
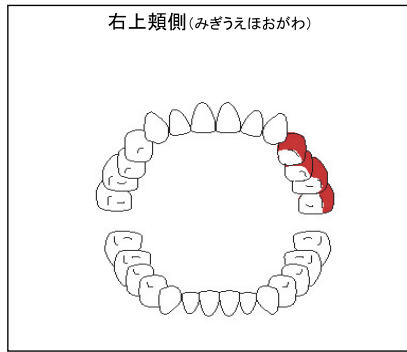
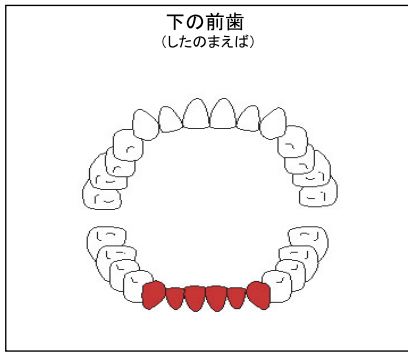
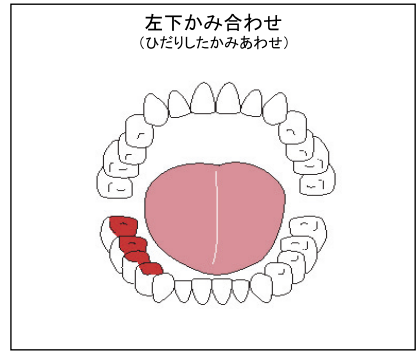



歯みがき用絵カード(抜粋)



絵カードの利用のしかた



♡ リングでとじてリングカードとし、1枚ずつめくりながら進めたり、ひとつの動作が終わったらその絵カードをはずしていく方法などもあります。



♡ 絵カードの空きスペース(余白)にマジックなどで、「くちをあけます」「うがいをします」「おわり」など文字を自由に書き込んで使いましょう。

* 絵カードに文字は記入されていません。

うがいをします



♡ 絵カードはコミュニケーションツールのひとつです。全てのひとにうまくいくというものではありません。ひとりひとりの困りごとに合わせた工夫が必要です。



〈ヘッドフォン〉



〈手袋付きエプロン〉