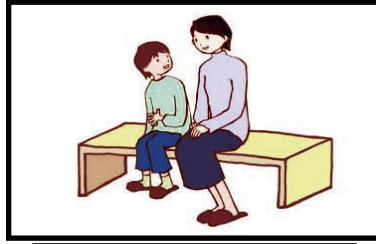


歯科受診用絵カード(抜粋)



1 歯医者にいきます



2 待合室で待ちます
(待つのが苦手な人が多いです)




3 椅子に座ります(ライトの光を顔から遠い所から当てます)



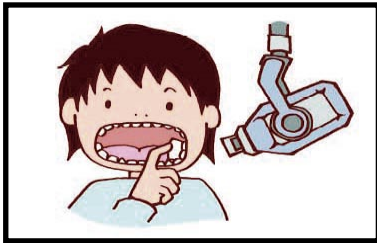
5 歯の健診をします



6 歯みがきの練習をします



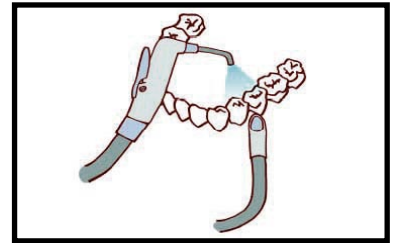
7 おわりです(さようなら)
(どこで終了になるかを、明確にします)



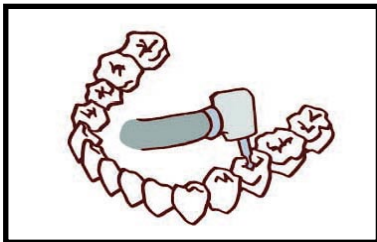
9 レントゲンを撮ります



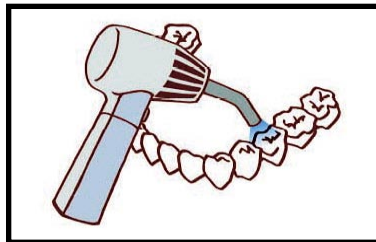
12 ぶくぶくうがいをします



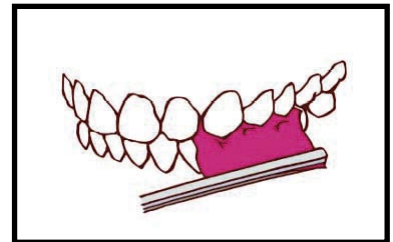
15 水で洗います。掃除機で吸い取ります



17 むし歯のところを削ります



24 青い光をあてます



25 赤い紙を噛みます



絵カードの利用のしかた



♡ 歯科医と相談し、次回の治療の内容に合わせて絵カードの順番を○番と○番など選んで、事前に見ておきましょう。



♡ 歯科治療の流れがわかるように、本人に伝わりやすい配列(縦・横配列など)のスケジュールで示します。

♡ いま何をしているかを確認するため、1枚ずつ実物や写真と照らし合わせながら、絵カードを見てもらう方法もあります。

