

## 人口推移(過去5年)

各年10月1日現在

区分	平成25年	平成26年	平成27年	平成28年	平成29年
全国	127,297,686	127,082,819	127,094,745	126,932,772	126,706,210
東京都	13,301,154	13,398,087	13,515,271	13,636,222	13,742,906
区部	9,078,439	9,168,003	9,272,740	9,375,279	9,467,490
市郡部	4,195,677	4,203,365	4,216,040	4,234,859	4,249,680
市部	4,137,212	4,145,094	4,157,706	4,176,760	4,191,915
郡部	58,465	58,271	58,334	58,099	57,765
島部	27,038	26,719	26,491	26,084	25,736
武蔵野市	141,672	143,377	144,730	145,343	146,495
三鷹市	185,325	186,267	186,936	189,380	190,439
府中市	257,062	258,328	260,274	262,133	262,690
調布市	226,552	226,925	229,061	231,990	234,674
小金井市	120,643	120,807	121,396	122,783	123,529
狛江市	78,587	79,679	80,249	81,294	82,202
北多摩南部保健医療圏	1,009,841	1,015,383	1,022,646	1,032,923	1,040,029
西多摩保健医療圏	392,798	391,288	390,897	389,721	387,850
南多摩保健医療圏	1,424,726	1,426,757	1,430,411	1,435,274	1,438,721
(南多摩保健所管内)	414,700	417,465	420,550	423,663	426,032
北多摩西部保健医療圏	638,988	640,295	640,617	643,419	646,411
北多摩北部保健医療圏	729,324	729,642	731,469	733,522	736,669

資料 1 全国は、「人口推計」総務省統計局より

2 東京都は、「東京都の人口(推計)」東京都総務局統計部より

## 世帯数推移(過去5年)

各年10月1日現在

区分	平成25年	平成26年	平成27年	平成28年	平成29年
東京都	6,764,909	6,845,781	6,701,122	6,809,641	6,911,569
区部	4,844,381	4,909,980	4,801,194	4,886,002	4,965,902
市郡部	1,906,811	1,922,149	1,886,503	1,910,247	1,932,378
市部	1,885,158	1,900,307	1,864,627	1,888,143	1,910,121
郡部	21,653	21,842	21,876	22,104	22,257
島部	13,717	13,652	13,425	13,392	13,289
武蔵野市	73,313	74,096	74,022	74,580	75,363
三鷹市	92,222	92,808	90,226	91,571	92,453
府中市	118,825	120,234	119,569	121,335	122,186
調布市	111,763	112,252	110,581	112,521	114,465
小金井市	60,249	60,626	59,796	60,716	61,280
狛江市	40,106	40,771	39,458	40,228	40,906
北多摩南部保健医療圏	496,478	500,787	493,652	500,951	506,653
西多摩保健医療圏	159,426	160,439	157,775	159,438	160,537
南多摩保健医療圏	632,534	638,032	626,989	634,767	642,251
(南多摩保健所管内)	185,688	187,964	186,922	189,869	192,530
北多摩西部保健医療圏	292,941	295,222	288,590	292,069	295,765
北多摩北部保健医療圏	325,432	327,669	319,497	323,022	327,172

資料 「東京都の人口(推計)」東京都総務局統計部人口統計課

## 医療機関数・薬局数

区分	(単位:上段・病院・診療所数 下段-人口10万対) H27:10.1現在										H29.3.31現在		H29.4.1現在		H29.3.31現在				
	病院					診療所					歯科診療所					薬局数	H29.4.1現在 第二種感染症指定医療 機関数	H29.3.31現在 救急告示医療機関総数	H29.3.31現在 救急告示診療所数
	病院 総数	一般病院	(再掲) 一 般 病 院 小 児 科 ( 重 複 計 上 )	精神科病院	一般診療所 総数	(再掲) 有 床 診 療 所  ( 重 複 計 上 )	小 児 科	歯科診療所 総数	一般 歯 科	矯 正 歯 科	小 児 歯 科	歯 科 口 腔 外 科	救急告示 病院数	救急告示 診療所数					
東京都	648	598	188	50	12,944	2,591	410	10,620	4,536	6,728	5,114	320	315	5	6,604	31	10	320	315
区部	425	413	131	12	9,910	1,924	301	8,310	3,605	5,160	4,108	235	232	3	4,806	18	4	235	232
市郡部	222	184	56	38	3,013	659	100	2,296	2,234	929	1,559	83	82	1	1,792	12	5	83	82
市部	218	180	56	38	2,976	653	98	2,276	2,214	923	1,542	82	81	1	1,780	12	5	82	81
郡部	4	4	-	-	37	6	2	20	20	6	17	1	1	-	12	-	-	1	1
島部	1	1	1	-	21	8	9	14	2	9	8	2	1	1	6	1	1	2	1
武蔵野市	9	9	3	-	205	33	4	150	140	63	81	5	5	0	86	1	1	5	5
三鷹市	8	7	1	1	135	31	1	97	95	40	59	3	3	-	91	-	-	3	3
府中市	15	13	6	2	177	49	6	144	139	53	90	6	6	-	115	2	-	6	6
調布市	8	6	2	2	183	38	6	150	146	66	104	3	3	-	105	-	-	3	3
小金井市	5	4	1	1	86	18	2	67	66	30	48	1	1	-	49	-	-	1	1
狛江市	2	2	1	-	52	15	2	39	38	17	26	1	1	-	33	1	-	1	1
北多摩南部保健医療圏	47	41	14	6	838	184	21	647	624	269	408	19	19	0	479	4	1	19	19
西多摩保健医療圏	30	21	3	9	252	55	14	188	186	64	130	7	7	0	167	1	1	7	7
南多摩保健医療圏	78	63	12	15	968	207	37	690	609	278	493	25	24	1	549	1	1	25	24
(南多摩保健所管内)	17	15	6	2	280	66	9	186	182	83	136	5	5	-	164	-	-	5	5
北多摩西部保健医療圏	25	25	12	-	494	101	17	393	383	164	290	14	14	0	283	1	1	14	14
北多摩北部保健医療圏	42	34	15	8	461	112	11	378	372	154	258	18	18	0	314	5	1	18	18
	5.7	4.6	2.1	1.1	63.0	15.3	1.5	51.7	50.9	21.1	35.3	22.3	22.3						

資料1 病院数、診療所数、歯科診療所数及び人口10万対は、「東京都の医療施設-平成27年医療施設(動態)調査・病院報告結果報告書-」(平成27年10月1日現在) 東京都福祉保健局総務部総務課より

2 感染症指定医療機関数は、「第二種感染症指定医療機関の指定状況」(平成29年4月1日現在) 厚生労働省健康局結核感染症課より

3 救急告示医療機関及び薬局数は、「福祉・衛生 統計年報(平成28年度)」(平成29年3月31日現在) 東京都福祉保健局総務部総務課より

4 休日・全夜間診療事業実施医療機関数は、「休日・全夜間診療事業実施医療機関一覧」(東京都指定二次救急医療機関一覧)(平成29年10月1日現在)

東京都福祉保健局医療政策部救急災害医療課より

注 人口10万対のうち、資料1に掲載されていないものは、「東京都の人口(推計)(補正)」(平成27年10月1日現在) 東京都総務局統計人口統計課を用いて“(病院・診療所数・歯科診療所数/人口)×100,000”により算出した。

# 病床数

(単位:上段-病床数 下段-人口10万対) H27.10.1現在

H29.4.1現在

区分	病 院						一 般 診 療 所	
	病床総数	精神病床数	感染症病床数	結核病床数	療養病床数	一般病床数	病床数	病床数
東京都	128,166	22,494	145	510	23,524	81,493	4,205	321
区部	948.3	166.4	1.1	3.8	174.1	603.0	31.1	321
市郡部	79,718	6,959	99	173	12,804	59,683	3,035	255
市部	859.7	75.0	1.1	1.9	138.1	643.6	32.7	255
市部	48,394	15,535	44	337	10,720	21,758	1,106	66
市部	1,147.9	368.5	1.0	8.0	254.3	516.1	26.2	66
市部	47,810	15,475	44	337	10,295	21,659	1,094	66
市部	1,149.9	372.2	1.1	8.1	247.6	520.9	26.3	66
郡部	584	60	-	-	425	99	12	-
郡部	1,001.1	102.9	-	-	728.6	169.7	20.6	-
島部	54	-	2	-	-	52	64	-
島部	203.8	-	7.5	-	-	196.3	241.6	-
武蔵野市	1,168	-	20	-	148	1,000	26	6
武蔵野市	807.0	-	13.8	-	102.3	690.9	18.0	6
三鷹市	2,820	1,133	-	-	227	1,460	3	15
三鷹市	1,508.5	606.1	-	-	121.4	781.0	1.6	15
府中市	3,627	941	-	60	283	2,343	61	24
府中市	1,393.5	361.5	-	23.1	108.7	900.2	23.4	24
調布市	1,622	842	-	-	279	501	56	-
調布市	708.1	367.6	-	-	121.8	218.7	24.4	-
小金井市	1,142	510	-	-	384	248	36	-
小金井市	940.7	420.1	-	-	316.3	204.3	29.7	-
狛江市	717	20	-	27	136	534	27	-
狛江市	893.5	24.9	-	33.6	169.5	665.4	33.6	-
北多摩南部保健医療圏	11,096	3,446	20	87	1,457	6,086	209	45
北多摩南部保健医療圏	1,085.0	337.0	2.0	8.5	142.5	595.1	20.4	45
西多摩保健医療圏	6,689	2,615	4	-	2,297	1,773	152	-
西多摩保健医療圏	1,711.2	669.0	1.0	-	587.6	453.6	38.9	-
南多摩保健医療圏	17,608	7,227	8	34	4,082	6,257	420	9
南多摩保健医療圏	1,231.0	505.2	0.6	2.4	285.4	437.4	29.4	9
(南多摩保健所管内)	4,280	1,429	-	-	967	1,884	131	3
(南多摩保健所管内)	1,017.7	339.8	-	-	229.9	448.0	31.1	3
北多摩西部保健医療圏	4,480	63	6	-	1,091	3,320	181	6
北多摩西部保健医療圏	699.3	9.8	0.9	-	170.3	518.3	28.3	6
北多摩西部保健医療圏	8,521	2,184	6	216	1,793	4,322	144	6
北多摩西部保健医療圏	1,164.9	298.6	0.8	29.5	245.1	590.9	19.7	6

資料 1 病床数及び東京都、区部、市部、郡部、島部の人口10万対は、「東京都の医療施設（動態）調査・病院報告結果報告書」（平成27年10月1日現在）東京都福祉保健局総務部総務課より

2 NICU及びM-FICU認定病床数は、「東京都周産期母子医療センター及び周産期連携病棟の現況」（平成29年4月1日現在）東京都福祉保健局医療政策部救急災害医療課より

注 人口10万対のうち、資料1に掲載されていないものは、「東京都の人口（推計）（補正）」（平成27年10月1日現在）東京都総務局統計部人口統計課を用いて“病床数/人口×100,000”により算出した。

## 圏域内の病院が担う疾病事業ごとの医療提供体制

事業名	二次医療圏							三次医療圏						
	がん (H29.4.1現在)	脳卒中 (H29.9.1現在)	心血管疾患 (H29.10.1現在)	認知症 (H30.3.1現在)	リハビリ (H30.4.25現在)	災害医療 (H29.10.1現在)	周産期医療 (H29.4.1現在)	小児医療 (H29.4現在)	休日・全夜間診療事業(小児科) 参画医療機関	救命救急センター	子ども救命センター	周産期連携病院	地域周産期母子医療センター	総合周産期母子医療センター
事業名	都道府県がん診療連携拠点病院(国)	東京都脳卒中急性期医療機関	CCUネットワーク参画医療機関	◎地域拠点型医療センター ・○地域連携型	東京都地域リハビリテーション支援センター	災害拠点病院	総合周産期母子医療センター	子ども救命センター	参画医療機関	救命救急センター	子ども救命センター	周産期連携病院	地域周産期母子医療センター	総合周産期母子医療センター
病院名	都道府県がん診療連携拠点病院(国)	東京都脳卒中急性期医療機関	CCUネットワーク参画医療機関	◎地域拠点型医療センター ・○地域連携型	東京都地域リハビリテーション支援センター	災害拠点病院	総合周産期母子医療センター	子ども救命センター	参画医療機関	救命救急センター	子ども救命センター	周産期連携病院	地域周産期母子医療センター	総合周産期母子医療センター
武蔵野市	都道府県がん診療連携拠点病院(国)	東京都脳卒中急性期医療機関	CCUネットワーク参画医療機関	◎地域拠点型医療センター ・○地域連携型	東京都地域リハビリテーション支援センター	災害拠点病院	総合周産期母子医療センター	子ども救命センター	参画医療機関	救命救急センター	子ども救命センター	周産期連携病院	地域周産期母子医療センター	総合周産期母子医療センター
三鷹市	都道府県がん診療連携拠点病院(国)	東京都脳卒中急性期医療機関	CCUネットワーク参画医療機関	◎地域拠点型医療センター ・○地域連携型	東京都地域リハビリテーション支援センター	災害拠点病院	総合周産期母子医療センター	子ども救命センター	参画医療機関	救命救急センター	子ども救命センター	周産期連携病院	地域周産期母子医療センター	総合周産期母子医療センター
府中市	都道府県がん診療連携拠点病院(国)	東京都脳卒中急性期医療機関	CCUネットワーク参画医療機関	◎地域拠点型医療センター ・○地域連携型	東京都地域リハビリテーション支援センター	災害拠点病院	総合周産期母子医療センター	子ども救命センター	参画医療機関	救命救急センター	子ども救命センター	周産期連携病院	地域周産期母子医療センター	総合周産期母子医療センター
調布市	都道府県がん診療連携拠点病院(国)	東京都脳卒中急性期医療機関	CCUネットワーク参画医療機関	◎地域拠点型医療センター ・○地域連携型	東京都地域リハビリテーション支援センター	災害拠点病院	総合周産期母子医療センター	子ども救命センター	参画医療機関	救命救急センター	子ども救命センター	周産期連携病院	地域周産期母子医療センター	総合周産期母子医療センター
小金井市	都道府県がん診療連携拠点病院(国)	東京都脳卒中急性期医療機関	CCUネットワーク参画医療機関	◎地域拠点型医療センター ・○地域連携型	東京都地域リハビリテーション支援センター	災害拠点病院	総合周産期母子医療センター	子ども救命センター	参画医療機関	救命救急センター	子ども救命センター	周産期連携病院	地域周産期母子医療センター	総合周産期母子医療センター
狛江市	都道府県がん診療連携拠点病院(国)	東京都脳卒中急性期医療機関	CCUネットワーク参画医療機関	◎地域拠点型医療センター ・○地域連携型	東京都地域リハビリテーション支援センター	災害拠点病院	総合周産期母子医療センター	子ども救命センター	参画医療機関	救命救急センター	子ども救命センター	周産期連携病院	地域周産期母子医療センター	総合周産期母子医療センター

資料 東京都保健医療計画(平成30年3月改定)、病院名については正式名称を一部省略している。

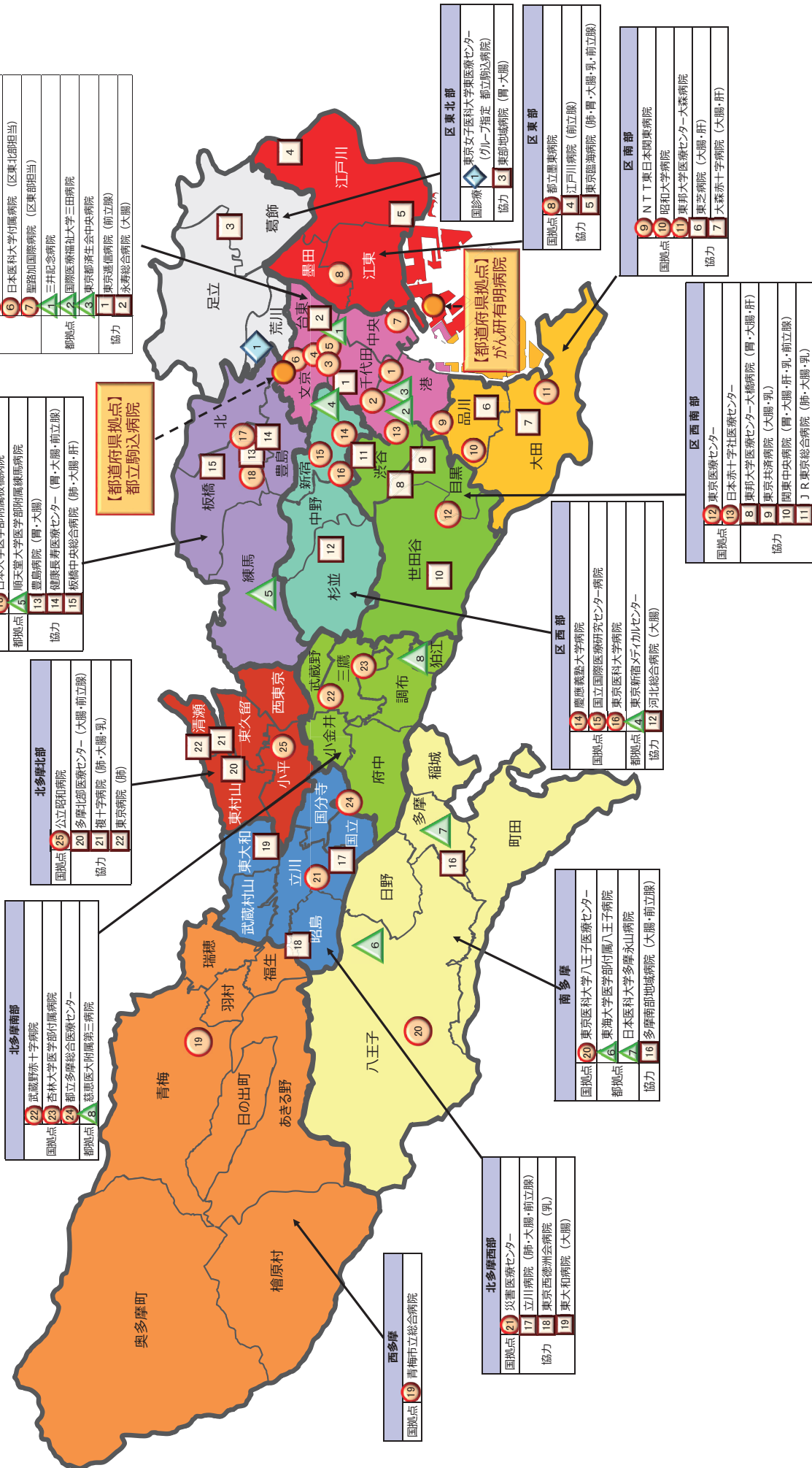
(注) ◆印:特定機能病院(医療法第4条の2に基づき厚生労働大臣が指定、平成29年12月1日現在)、◇印:地域医療支援病院(同法第4条に基づき都知事が承認、平成29年12月1日現在)

(国指定) がん診療連携拠点病院、地域がん診療病院

(都指定) 東京都がん診療連携拠点病院、東京都がん診療連携協力病院

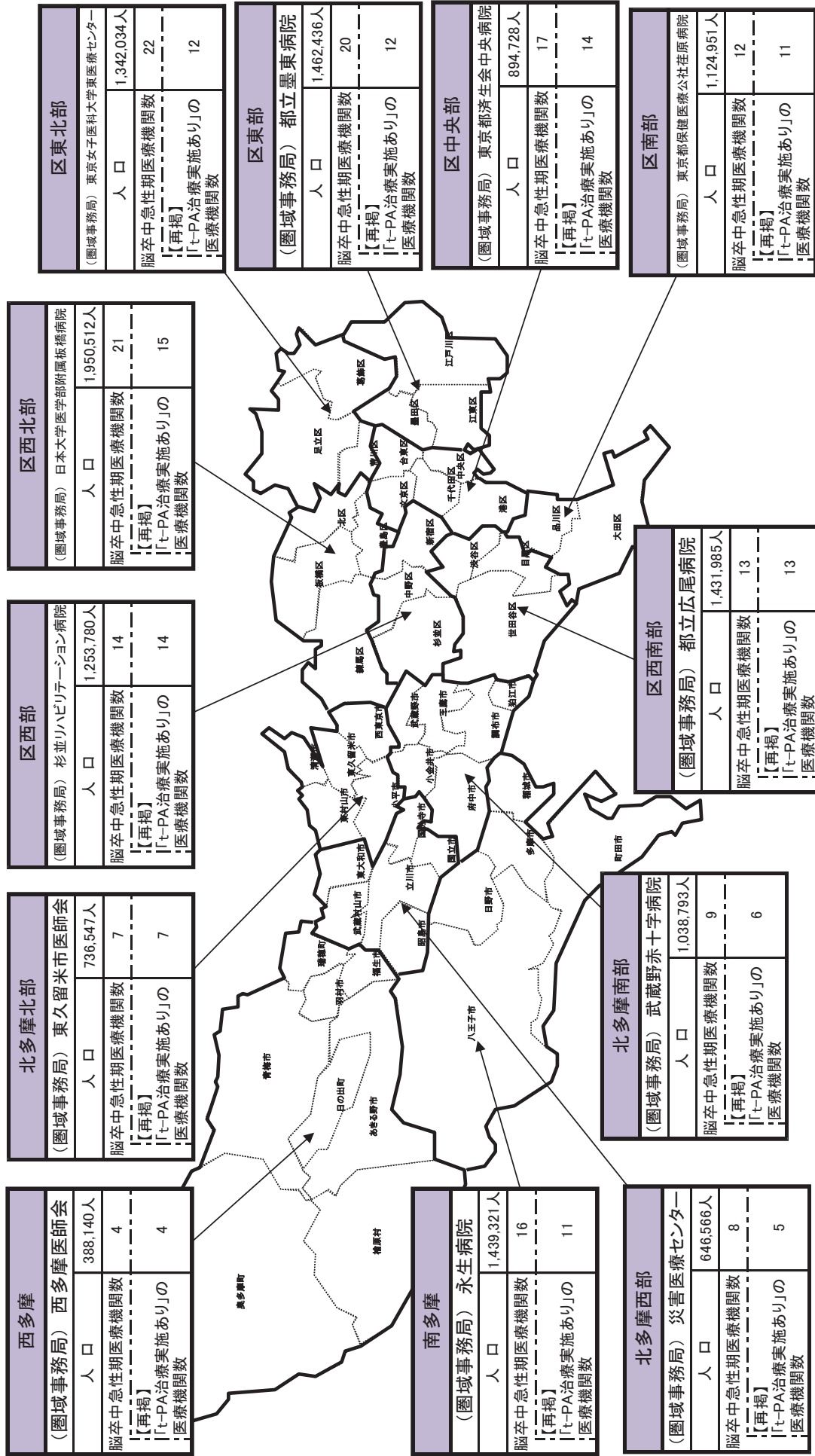
<平成29年4月1日現在>

- 都道府県がん診療連携拠点病院 (国)
- ① 地域がん診療連携拠点病院 (国)
- ① 地域がん診療病院 (国)
- ① 東京都がん診療連携拠点病院 (都)
- ① 東京都がん診療連携協力病院 (都)



# 東京都脳卒中急性期医療機関数と圏域事務局（二次保健医療圏別）

平成29年9月1日現在



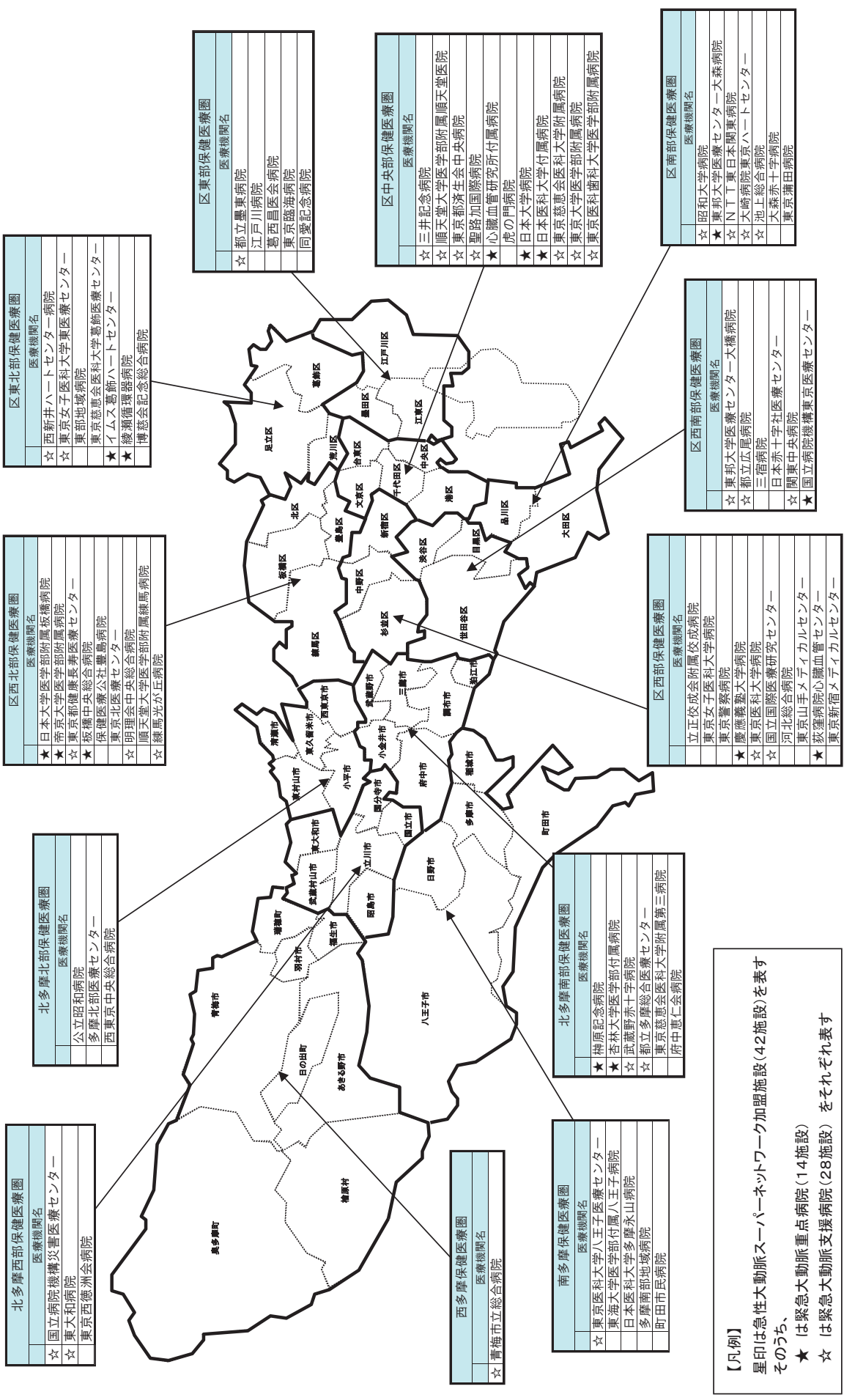
12圏域合計	
人口	13,709,793人
脳卒中急性期医療機関数	163
【再掲】 【t-PA治療実施あり】の医療機関数	124

【凡例】  
 ○脳卒中急性期医療機関数…「東京都脳卒中急性期医療機関」として東京都が認定した医療機関の数  
 ○「t-PA治療実施あり」の医療機関数…「東京都脳卒中急性期医療機関」のうち、t-PA治療を実施する場がある医療機関の数  
 ○人口…都総務局「東京都の人口（推計）」（平成29年8月1日現在）による

※各医療機関の名称については、東京都福祉保健局ホームページを御参照ください。

# CCUネットワーク参画医療機関

(平成29年7月1日現在 12医療圏72施設)



**【凡例】**  
 星印は急性大動脈スパーネットワーク加盟施設(42施設)を表す  
 そのうち、  
 ★ は緊急大動脈重点病院(14施設)  
 ☆ は緊急大動脈支援病院(28施設)をそれぞれ表す