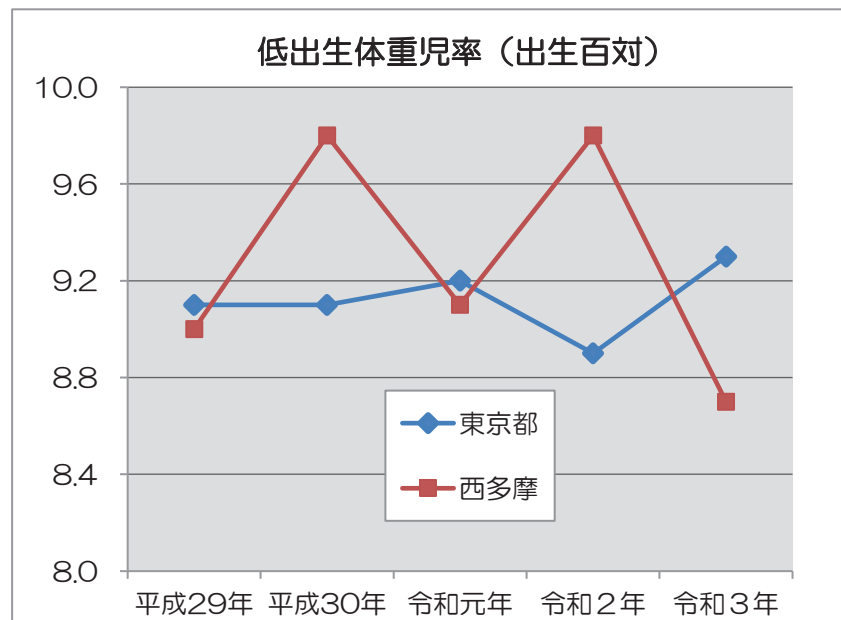


Ⅱ ライフステージに応じた保健対策

1 母子保健－(1)低出生体重児数及び率推移

(単位:上段－数、下段－出生百対)

区 分	平成29年	平成30年	令和元年	令和2年	令和3年
東京都	9,905	9,790	9,386	8,894	8,920
	9.1	9.1	9.2	8.9	9.3
区 部	7,149	7,044	6,801	6,470	6,536
	9.1	9.1	9.3	8.9	9.4
多摩地域(市部)	2,703	2,704	2,553	2,387	2,358
	9.0	9.2	9.1	9.0	9.2
多摩地域(郡部)	34	32	24	25	16
	10.4	10.3	9.0	10.1	6.3
西 多 摩	212	213	191	188	163
	9.0	9.8	9.1	9.8	8.7
青梅市	66	64	70	62	55
	8.6	9.8	10.4	10.0	9.3
福生市	35	34	27	29	23
	9.7	9.2	7.7	8.7	7.6
羽村市	28	31	28	32	28
	7.6	9.1	8.3	10.6	9.4
あきる野市	49	52	42	40	41
	9.1	10.5	8.9	9.5	9.7
瑞穂町	19	22	13	12	9
	9.9	12.0	8.4	8.3	6.0
日の出町	12	7	10	11	6
	10.8	7.6	10.4	13.4	7.4
檜原村	1	1	1	1	-
	11.1	5.6	11.1	14.3	-
奥多摩町	2	2	-	1	1
	14.3	10.5	-	7.1	7.1



低出生体重児

出生体重が2,500g未満の新生児

資料:「人口動態統計 令和2年」(東京都福祉保健局総務部総務課)

「人口動態統計年報(確定数) 令和3年」(東京都福祉保健局総務部総務課)

1 母子保健－(2)周産期死亡数及び率推移、新生児死亡数及び率推移

(単位:上段―数、下段―出産千対)

区 分	平成29年	平成30年	令和元年	令和2年	令和3年
東 京 都	373	315	308	296	282
	3.4	2.9	3.0	3.0	2.9
区 部	277	233	219	203	198
	3.5	3.0	3.0	2.8	2.8
多摩地域(市部)	95	82	86	91	82
	3.2	2.8	3.1	3.4	3.2
多摩地域(郡部)	－	－	2	1	－
	－	－	7.4	4.0	－
西 多 摩	4	8	6	6	3
	1.7	3.7	2.8	3.1	1.6
青梅市	2	3	1	2	2
	2.6	4.6	1.5	3.2	3.4
福生市	－	3	－	－	－
	－	8.1	－	－	－
羽村市	－	2	2	－	－
	－	5.8	5.9	－	－
あきる野市	2	－	1	3	1
	3.7	－	2.1	7.1	2.4
瑞穂町	－	－	1	－	－
	－	－	6.5	－	－
日の出町	－	－	1	－	－
	－	－	10.3	－	－
檜原村	－	－	－	1	－
	－	－	－	125.0	－
奥多摩町	－	－	－	－	－
	－	－	－	－	－

(単位:上段―数、下段―出生千対)

区 分	平成29年	平成30年	令和元年	令和2年	令和3年
東 京 都	86	71	59	61	68
	0.8	0.7	0.6	0.6	0.7
区 部	58	51	49	40	51
	0.7	0.7	0.7	0.6	0.7
多摩地域(市部)	28	20	10	21	16
	0.9	0.7	0.4	0.8	0.6
多摩地域(郡部)	－	－	－	－	－
	－	－	－	－	－
西 多 摩	2	1	3	－	1
	0.8	0.5	1.4	－	0.5
青梅市	2	－	－	－	1
	2.6	－	－	－	1.7
福生市	－	1	1	－	－
	－	2.7	2.8	－	－
羽村市	－	－	1	－	－
	－	－	3.0	－	－
あきる野市	－	－	1	－	－
	－	－	2.1	－	－
瑞穂町	－	－	－	－	－
	－	－	－	－	－
日の出町	－	－	－	－	－
	－	－	－	－	－
檜原村	－	－	－	－	－
	－	－	－	－	－
奥多摩町	－	－	－	－	－
	－	－	－	－	－

- 注1: 周産期とは、妊娠22週から出生後7日未満までの期間
 2: 新生児とは、出生後28日を経過しない乳児
 3: 出産千対の出産とは、「出生数＋妊娠満22週以降の死産数」

資料: 「人口動態統計 平成29年～令和2年」(東京都福祉保健局総務部総務課)
 「人口動態統計年報(確定数) 令和3年」(東京都福祉保健局総務部総務課)

1 母子保健－(3)給付認定数(小児慢性特定疾病・大気汚染医療費助成)

区 分	小児慢性特定疾病医療費助成給付認定数(令和2年度)																	大気汚染医療費助成認定患者数(令和3年度末)	
	総数	悪性 新生物	慢性 腎疾患	慢性 呼吸器 疾患	慢性 心疾患	内分泌 疾患	膠原病	糖尿病	先天性 代謝異常	血液 疾患	免疫 疾患	神経・ 筋疾患	慢性 消化器 疾患	染色体又 は遺伝子に 変化を伴う 症候群	皮膚 疾患	骨系統 疾患	脈管系 疾患	総数	17歳以下 (再掲)
東京都	8,788	1,340	441	335	1,732	1,518	294	534	235	241	84	952	612	234	30	170	36	51,334	2,289
区 部	4,932	757	222	220	939	869	159	318	142	143	58	505	327	147	17	83	26	33,090	549
多摩地域(市部)	3,799	571	216	112	785	633	131	213	91	98	25	446	282	86	13	87	10	18,004	1,731
多摩地域(郡部)	33	8	3	2	4	10	-	3	1	-	1	-	1	-	-	-	-	177	7
西 多 摩	297	53	11	5	74	47	16	27	4	2	5	20	23	4	-	5	1	1,521	55
青梅市	88	13	2	1	29	9	6	8	-	-	3	6	8	-	-	3	-	544	24
福生市	47	4	2	-	8	8	7	5	2	1	-	1	5	3	-	1	-	244	4
羽村市	56	10	2	2	14	10	2	5	1	-	-	3	4	1	-	1	1	234	9
あきる野市	73	18	2	-	19	10	1	6	-	1	1	10	5	-	-	-	-	322	11
瑞穂町	23	5	2	2	4	6	-	3	-	-	-	-	1	-	-	-	-	105	7
日の出町	9	3	1	-	-	3	-	-	1	-	1	-	-	-	-	-	-	46	-
檜原村	1	-	-	-	-	1	-	-	-	-	-	-	-	-	-	-	-	7	-
奥多摩町	-	-	-	-	-	-	-	-	-	-	-	-	-	-	-	-	-	19	-

資料:「母子保健事業報告年報 令和3年版」(東京都福祉保健局少子社会対策部家庭支援課)
東京都福祉保健局ホームページ「大気汚染医療費助成認定患者数」(東京都福祉保健局健康安全部環境保健衛生課)

1 母子保健－(4)母子保健事業の状況(妊娠届出数、妊婦健康診査受診率、衛生教育実施状況、新生児訪問)

区 分	令和2年度																令和3年度
	妊娠届出数	妊婦健康診査受診率(%)														衛生教育実施状況	新生児訪問
		第1回	第2回	第3回	第4回	第5回	第6回	第7回	第8回	第9回	第10回	第11回	第12回	第13回	第14回	総学級数	初回被訪問実人員
東京都	107,985	91.6	91.4	89.7	88.3	87.1	85.5	82.5	77.8	72.2	67.4	61.1	49.9	34.5	19.5	2,790	74,676
区 部	81,087	91.9	91.8	89.9	88.2	86.9	85.1	81.9	77.0	71.0	65.8	59.1	47.9	32.8	18.5	2,169	53,305
多摩地域(市部)	26,495	90.5	90.4	89.0	88.6	87.9	86.7	84.2	80.3	76.0	72.2	66.8	56.1	39.5	22.7	565	21,077
多摩地域(郡部)	240	94.2	95.4	96.7	95.4	95.0	98.8	95.8	88.8	87.1	84.6	81.7	74.2	58.8	38.3	22	212
西多摩	1,968	93.8	95.3	94.1	93.2	92.6	92.8	90.3	86.6	83.7	81.8	77.9	70.9	56.1	37.1	113	1,187
青梅市	623	93.3	93.9	92.5	90.2	91.0	89.7	86.8	83.9	83.3	81.9	77.0	69.8	54.4	35.0	18	168
福生市	370	96.2	98.6	95.4	96.2	92.4	92.4	88.6	85.1	78.1	76.8	73.0	69.2	56.8	40.5	21	310
羽村市	306	92.5	94.8	95.4	96.1	99.0	95.4	93.5	90.2	85.6	83.3	78.4	70.3	57.8	41.5	28	248
あきる野市	429	93.2	94.9	92.8	91.6	89.3	92.3	91.4	88.1	85.8	83.2	80.9	72.5	55.5	33.6	24	249
瑞穂町	151	93.4	94.7	96.7	90.7	90.1	96.0	90.1	85.4	83.4	81.5	77.5	72.8	59.6	40.4	16	139
日の出町	71	93.0	93.0	91.5	95.8	97.2	98.6	98.6	88.7	88.7	87.3	84.5	74.6	57.7	35.2	5	56
檜原村	7	114.3	100.0	128.6	157.1	142.9	142.9	142.9	114.3	114.3	100.0	100.0	85.7	57.1	28.6	-	9
奥多摩町	11	100.0	118.2	109.1	118.2	118.2	109.1	127.3	118.2	109.1	100.0	109.1	81.8	54.5	36.4	1	8

注 1: 妊婦健康診査受診率は、東京都国民健康保険団体連合会で受理した受診票数が妊娠届出数を上回ると、100%を超える場合がある。

注 2: 妊娠届の提出時期や出産の時期によっては、妊婦健康診査受診回数が異なる場合がある。

資料: 「母子保健事業報告年報 令和3年版」(東京都福祉保健局少子社会対策部家庭支援課)
「福祉・衛生 統計年報(令和3年度)」(東京都福祉保健局総務部総務課)

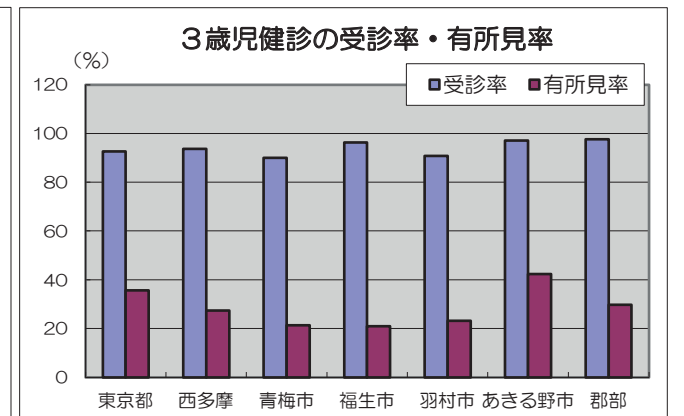
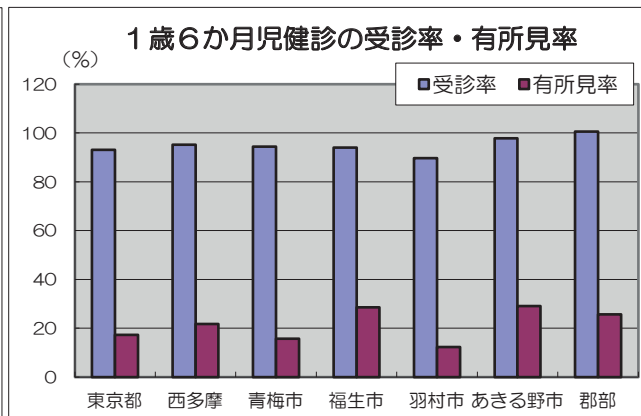
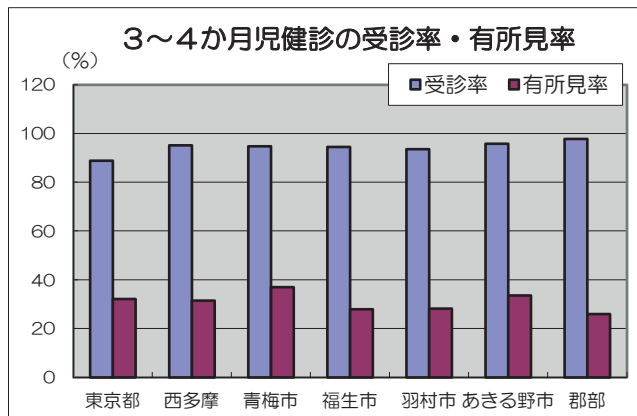
1 母子保健－(4)母子保健事業の状況(3～4か月児、1歳6か月児、3歳児健康診査)

令和2年度

区 分	3～4か月児健康診査					1歳6か月児健康診査					3歳児健康診査				
	対象者数 (通知発送 数)	受診者数	受診率 (%)	有所見者数	有所見率 (%)	対象者数 (通知発送 数・受診票 交付数)	受診者数	受診率 (%)	有所見者数	有所見率 (%)	対象者数 (通知発送 数)	受診者数	受診率 (%)	有所見者数	有所見率 (%)
東京都	100,899	89,623	88.8	28,769	32.1	107,377	99,977	93.1	17,294	17.3	106,543	98,669	92.6	35,175	35.6
区 部	72,572	62,965	86.8	21,331	33.9	75,891	70,108	92.4	10,544	15.0	73,920	68,140	92.2	25,243	37.0
多摩地域(市部)	27,903	26,244	94.1	7,323	27.9	30,979	29,362	94.8	6,632	22.6	32,055	29,972	93.5	9,785	32.6
多摩地域(郡部)	265	259	97.7	67	25.9	313	315	100.6	81	25.7	373	364	97.6	108	29.7
西 多 摩	2,000	1,901	95.1	599	31.5	2,456	2,337	95.2	506	21.7	2,667	2,495	93.6	684	27.4
青梅市	584	553	94.7	204	36.9	800	755	94.4	118	15.6	899	809	90.0	172	21.3
福生市	372	351	94.4	98	27.9	403	379	94.0	108	28.5	377	363	96.3	76	20.9
羽村市	339	317	93.5	89	28.1	390	350	89.7	43	12.3	451	409	90.7	95	23.2
あきる野市	440	421	95.7	141	33.5	550	538	97.8	156	29.0	567	550	97.0	233	42.4
瑞穂町	155	153	98.7	54	35.3	184	183	99.5	70	38.3	198	189	95.5	83	43.9
日の出町	86	84	97.7	13	15.5	98	102	104.1	11	10.8	129	134	103.9	22	16.4
檜原村	6	6	100.0	-	-	14	12	85.7	-	-	16	12	75.0	-	-
奥多摩町	18	16	88.9	-	-	17	18	105.9	-	-	30	29	96.7	3	10.3

注：受診率については、受診者が対象者数を上回ると、100%を超える場合がある。

資料：「母子保健事業報告年報 令和3年版」(東京都福祉保健局少子社会対策部家庭支援課)



1 母子保健－(5)乳幼児のむし歯の状況

令和3年度

区 分	1歳6か月児歯科健康診査						3歳児歯科健康診査					
	受診者数	受診率 (%)	むし歯のある者総数	う蝕有病者率 (%)	むし歯総数	1人当たりむし歯数	受診者数	受診率 (%)	むし歯のある者総数	う蝕有病者率 (%)	むし歯総数	1人当たりむし歯数
東京都	87,093	86.7	551	0.6	1,536	0.02	98,105	90.4	5,969	6.1	17,038	0.17
区 部	59,510	83.6	390	0.7	1,112	0.02	67,434	89.3	3,980	5.9	11,280	0.17
多摩地域(市部)	27,148	94.3	157	0.6	419	0.02	30,170	93.0	1,942	6.4	5,576	0.18
多摩地域(郡部)	270	95.4	2	0.7	3	0.01	323	96.4	39	12.1	159	0.49
西 多 摩	1,994	97.3	6	0.3	11	0.01	2,265	96.8	201	8.9	641	0.28
青梅市	666	96.5	3	0.5	4	0.01	688	96.1	47	6.8	145	0.21
福生市	336	96.0	-	-	-	-	366	93.4	38	10.4	119	0.33
羽村市	340	98.8	1	0.3	4	0.01	366	97.9	31	8.5	86	0.23
あきる野市	382	100.0	-	-	-	-	522	100.0	46	8.8	132	0.25
瑞穂町	162	100.6	2	1.2	3	0.02	186	97.4	22	11.8	106	0.57
日の出町	84	90.3	-	-	-	-	97	98.0	10	10.3	27	0.28
檜原村	8	80.0	-	-	-	-	16	80.0	4	25.0	19	1.19
奥多摩町	16	84.2	-	-	-	-	24	96.0	3	12.5	7	0.29

資料：「東京の歯科保健－東京都歯科保健医療関係資料集－令和4年11月」(東京都福祉保健局医療政策部医療政策課)

区 分	5歳児歯科健康診査			
	受診者数	むし歯のある者総数	う蝕有病者率 (%)	1人当たりむし歯数
区部(23区のうち20区)	24,142	4,558	18.9	0.65
多摩地域(市部)	26,850	5,456	20.3	0.71
多摩地域(郡部)	352	87	24.7	0.91
西 多 摩	2,256	604	26.8	1.09
青梅市	606	178	29.4	1.23
福生市	381	109	28.6	1.09
羽村市	458	111	24.2	1.02
あきる野市	459	119	25.9	1.09
瑞穂町	220	55	25.0	0.94
日の出町	114	24	21.1	0.66
檜原村	4	-	-	-
奥多摩町	14	8	57.1	2.86

注1: 5歳児については、保育所及び幼稚園からデータの提供があったものの集計である。

注2: 5歳児のデータのうち、区部は以下の区から提供を受けた。

(千代田、中央、港、新宿、文京、台東、墨田、江東、目黒、大田、中野、杉並、豊島、北、荒川、板橋、練馬、足立、葛飾、江戸川)

注3: 5歳児のデータのうち、多摩地域は各保健所及び医療政策部医療政策課から収集した。

注4: やむを得ない事情により前年度の対象者が受診しており、受診率が100%を越える場合がある。

1 母子保健－(6)保育所、幼保連携型認定こども園、病児・病後児保育事業実施施設

区 分	保育所(令和4年4月1日現在)						幼保連携型認定こども園(令和4年4月1日現在)						病児・病後児 保育事業実 施施設数 (令和4年1月 1日現在)
	施設数			入所児童数			施設数			入所児童数			
	総数	公立	私立	総数	公立	私立	総数	公立	私立	総数	公立	私立	
東京都	3,569	807	2,762	289,076	78,342	210,734	45	9	36	4,907	818	4,089	179
区 部	2,645	660	1,985	204,665	64,923	139,742	26	9	17	2,545	816	1,729	115
多摩地域(市部)	894	134	760	82,598	12,723	69,875	19	-	19	2,361	2	2,359	64
多摩地域(郡部)	17	2	15	1,197	190	1,007	-	-	-	1	-	1	-
西 多 摩	90	5	85	7,935	323	7,612	1	-	1	133	-	133	7
青梅市	32	-	32	2,743	3	2,740	-	-	-	2	-	2	2
福生市	14	-	14	1,226	-	1,226	-	-	-	2	-	2	2
羽村市	12	-	12	1,136	2	1,134	1	-	1	128	-	128	2
あきる野市	15	3	12	1,633	128	1,505	-	-	-	-	-	-	1
瑞穂町	9	2	7	626	190	436	-	-	-	1	-	1	-
日の出町	5	-	5	419	-	419	-	-	-	-	-	-	-
檜原村	1	-	1	47	-	47	-	-	-	-	-	-	-
奥多摩町	2	-	2	105	-	105	-	-	-	-	-	-	-

注1: 保育所及び幼保連携型認定こども園については、休止中の施設を除く。

2: 保育所は、保育所型認定こども園を含む。

3: 入所児童数は、管外の施設に委託している児童数を含む。

4: 1号認定児は入所児童数から除く。

資料: 「福祉・衛生 統計年報(令和3年度)」(東京都福祉保健局総務部総務課)、

東京都福祉保健局ホームページ「東京都病児・病後児保育施設一覧」(令和4年1月1日現在)

1 母子保健－(7)児童相談所相談受理件数等

区 分	相談受理件数	世帯数 (世帯)	児童人口 (人)	民生・児童委員定数(人)	
				民生委員	主任児童委員
	令和3年度	令和4年1月1日現在		令和4年4月1日現在	
東 京 都	45,067	7,354,402	1,833,366	9,986	828
区 部	30,376	5,254,558	1,220,150	6,947	570
多摩地域(市部)	13,578	2,059,057	602,187	2,856	241
多摩地域(郡部)	241	26,320	7,580	91	7
西 多 摩	1,362	183,233	50,357	390	33
青梅市	437	64,324	16,489	139	12
福生市	210	30,086	6,663	48	4
羽村市	196	26,016	7,811	48	4
あきる野市	278	36,487	11,814	64	6
瑞穂町	153	15,097	4,280	34	2
日の出町	79	7,466	2,708	25	2
檜原村	2	1,137	171	11	1
奥多摩町	7	2,620	421	21	2

- 注 1: 児童とは、0歳から18歳未満を表す。
 注 2: 相談受理件数については、4152(よいこに)電話相談の件数を除く。
 注 3: 相談受理件数の東京都については、管轄外及び不明の件数を含む。

資料: 「事業概要 2022年(令和4年)版」(東京都児童相談所)

1 母子保健－(8)子供家庭支援事業実施状況

令和4年4月1日現在

区 分	子供家庭 支援センター	要保護児童 対策地域 協議会	乳児家庭 全戸訪問	養育支援 訪問	一時預かり	ショート ステイ	トワイライト ステイ	子育てひろば	ファミリー・ サポート・ センター
東 京 都	60	62	58	55	55	51	25	54	53
区 部	23	23	23	23	23	23	17	23	23
多摩地域(市部)	26	26	26	26	26	26	8	26	26
多摩地域(郡部)	4	4	3	3	2	2	-	2	3
西 多 摩	8	8	7	7	6	6	-	6	7
青梅市	☆	○	○	○	○	○	-	○	○
福生市	☆	○	○	○	○	○	-	○	○
羽村市	☆	○	○	○	○	○	-	○	○
あきる野市	☆	○	○	○	○	○	-	○	○
瑞穂町	☆	○	○	○	○	○	-	○	○
日の出町	☆	○	○	○	○	○	-	○	○
檜原村	△	○	-	-	-	-	-	-	-
奥多摩町	☆	○	○	○	-	-	-	-	○

注 1: 数値は自治体数

2: 子ども家庭支援センターの表示 ☆:小規模型実施無 △:小規模型

3: それ以外の項目の表示 ○:実施している市町村 -:実施していない市町村

4: 数値については、事業を実施している区市町村数。

5: 東京都の補助対象事業のみ掲載。

資料: 東京都福祉保健局少子社会対策部家庭支援課より