

医師・歯科医師・薬剤師調査 東京都集計結果報告

平成22年12月実施

 東京都福祉保健局

ま え が き

本書は、厚生労働省が平成22年12月に実施した「医師・歯科医師・薬剤師調査」を基に、東京都分の結果を取りまとめたものです。

東京都では昭和63年調査分からこの報告書を作成しています。

この調査は、医師・歯科医師・薬剤師の分布及び就業の実態等を把握することを目的として、統計法に基づき昭和29年から毎年実施され、昭和57年からは2年ごとに実施されています。

本書を今後の東京都における保健医療政策推進のための基礎資料として、幅広く御活用いただければ幸いです。

終わりに、この報告書を作成するに当たりご協力いただきました関係各位に深く感謝申し上げます。

平成24年3月

東京都福祉保健局

目 次

| | | |
|-----|--|----|
| I | 調査の概要 | 1 |
| II | 結果の概要 | 2 |
| | 1 医師 | |
| | (1) 施設・業務の種別にみた医師数 | 2 |
| | (2) 性・年齢階級別にみた医師数 | 5 |
| | (3) 診療科名別にみた医師数 | 6 |
| | (4) 区市町村別にみた医師数 | 7 |
| | 2 歯科医師 | |
| | (1) 施設・業務の種別にみた歯科医師数 | 8 |
| | (2) 性・年齢階級別にみた歯科医師数 | 11 |
| | (3) 診療科名別にみた歯科医師数 | 12 |
| | (4) 区市町村別にみた歯科医師数 | 13 |
| | 3 薬剤師 | |
| | (1) 施設・業務の種別にみた薬剤師数 | 14 |
| | (2) 性・年齢階級別にみた薬剤師数 | 17 |
| | (3) 区市町村別にみた薬剤師数 | 18 |
| III | 統計表 | |
| | (年次推移) | |
| | 第1表 医師数・医師1人当たり人口・医療施設従事医師1人当たり人口の年次推移、業務の種別 | 21 |
| | 第2表 人口10万対医師数の年次推移、業務の種別 | 21 |
| | 第3表 歯科医師数・歯科医師1人当たり人口・医療施設従事歯科医師1人当たり人口の年次推移、業務の種別 | 23 |
| | 第4表 人口10万対歯科医師数の年次推移、業務の種別 | 23 |
| | 第5表 薬剤師数の年次推移、業務の種別 | 25 |
| | 第6表 人口10万対薬剤師数の年次推移、業務の種別 | 25 |
| | (医師) | |
| | 第7表 医師数・平均年齢、業務の種別・年齢階級・性別 | 27 |
| | 第8表 医師数、業務の種別・従業地による区市町村別 | 29 |
| | 第9表 人口10万対医師数、業務の種別・従業地による区市町村別 | 31 |
| | 第10表 医療施設従事医師数・平均年齢、年齢階級・従業地による区市町村別 | 33 |
| | 第11表 医療施設従事医師数・平均年齢、診療科名(主たる)・年齢階級・性別 | 35 |
| | 第12表 医療施設従事医師数、診療科名(主たる)・従業地による区市町村別 | 39 |
| | 第13表 医療施設従事医師数・平均年齢、診療科名(重複)・年齢階級・性別 | 43 |
| | 第14表 医療施設従事医師数、診療科名(重複)・従業地による区市町村別 | 47 |

(歯科医師)

| | | |
|------|---|----|
| 第15表 | 歯科医師数・平均年齢、業務の種別・年齢階級・性別 | 51 |
| 第16表 | 歯科医師数、業務の種別・従業地による区市町村別 | 53 |
| 第17表 | 人口10万対歯科医師数、業務の種別・従業地による区市町村別 | 55 |
| 第18表 | 医療施設従事歯科医師数・平均年齢、年齢階級・ 従業地による区市町村別 | 57 |
| 第19表 | 医療施設従事歯科医師数・平均年齢、診療科名（主たる）－ 診療科名（重複）・年齢階級・性別 | 59 |
| 第20表 | 医療施設従事歯科医師数、診療科名（主たる）－診療科名（重複）・ 従業地による区市町村別 | 61 |

(薬剤師)

| | | |
|------|------------------------------|----|
| 第21表 | 薬剤師数・平均年齢、業務の種別・年齢階級・性別 | 63 |
| 第22表 | 薬剤師数、業務の種別・従業地による区市町村別 | 65 |
| 第23表 | 人口10万対薬剤師数、業務の種別・従業地による区市町村別 | 67 |
| 第24表 | 薬剤師数・平均年齢、年齢階級・従業地による区市町村別 | 69 |

[参考資料]

医師・歯科医師・薬剤師調査（全国）

| | | |
|-----|--|----|
| 第1表 | 施設・業務の種別にみた医師数及び構成割合 | 71 |
| 第2表 | 施設・業務の種別にみた歯科医師数及び構成割合 | 72 |
| 第3表 | 施設・業務の種別にみた薬剤師数及び構成割合 | 72 |
| 第4表 | 都道府県（従業地）別にみた医師・歯科医師・薬剤師数 及び人口10万対医師・歯科医師・薬剤師数 | 73 |
| 第5表 | 医師数・医師1人当たり人口・医療施設従事医師1人当たり 人口の年次推移、業務の種別 | 75 |
| 第6表 | 歯科医師数・歯科医師1人当たり人口・医療施設従事歯科医師 1人当たり人口の年次推移、業務の種別 | 75 |
| 第7表 | 薬剤師数の年次推移、業務の種別 | 77 |

医師・歯科医師・薬剤師調査（東京都）

| | | |
|-----|--------------------------------|----|
| 第8表 | 診療科名別にみた医療施設に従事する医師の年次推移（主たる） | 79 |
| 第9表 | 診療科名別にみた医療施設に従事する医師の年次推移（重複計上） | 80 |

| | | |
|----|---------------|----|
| IV | 利用上の注意及び用語の解説 | 81 |
| V | 比率の算出に用いた人口 | 85 |
| VI | 調査票・報告様式 | 88 |

I 調査の概要

1 調査の目的

この調査は、医師、歯科医師及び薬剤師について、性、年齢、業務の種別、従事場所及び診療科名（薬剤師を除く。）等による分布を明らかにし、厚生労働行政の基礎資料を得ることを目的としている。

2 調査の対象及び客体

我が国に住所があつて、医師法第6条第3項により届け出た医師、歯科医師法第6条第3項により届け出た歯科医師及び薬剤師法第9条により届け出た薬剤師の各届出票を客体としている。

3 調査の期日

平成22年12月31日現在

4 主な調査の事項

- | | |
|-----------|-----------------------|
| (1) 住所 | (5) 業務の種別 |
| (2) 性 | (6) 主たる業務内容（薬剤師を除く。） |
| (3) 生年月日 | (7) 従事先の所在地 |
| (4) 登録年月日 | (8) 従事する診療科名（薬剤師を除く。） |

5 調査の方法及び系統

届出義務者である医師、歯科医師及び薬剤師から提出された届出票を保健所で取りまとめ、東京都福祉保健局を経由して厚生労働大臣に提出する。

厚生労働省 ―― 東京都 ―― 保健所 ―― 医師・歯科医師・薬剤師

| | |
|---------------|--------------------------------|
| 保健所設置市 特別区 | ※平成22年現在東京都における保健所設置市は八王子のみである |
|---------------|--------------------------------|

6 結果の集計

厚生労働省が全国分を主として都道府県単位で集計・公表した。このデータを基に、東京都福祉保健局が都内分を集計した。なお、分類は従業地を基準としている（無職の者は住所地を基準）。

Ⅱ 結果の概要

1 医師

平成22年12月31日における、東京都に従業地のある届出医師数は39,965人で、平成20年12月（以下「前回」という。）に比べ1,886人、5.0%増加している。また、人口10万人当たりの医師数は303.7人で、前回に比べ7.1人増加している。

（1）施設・業務の種別にみた医師数

主に従事している業務の種別をみると、「医療施設の従事者」は37,552人（全体の94.0%）で、前回に比べ1,936人、5.4%増加している。

「医療施設の従事者」について施設別にみると、「病院（医育機関附属の病院を除く。）の勤務者」が最も多く、13,004人（同32.5%）で前回と比べ980人、8.2%増加した。順に「医育機関附属の病院の勤務者」が10,741人（同26.9%）で353人、3.4%増加、「診療所の開設者又は法人の代表者」が8,894人（同22.3%）で241人、2.8%増加した（表1）。

次に、人口10万人当たりの医師数の年次推移のうち、施設・業務の種別にみると、「病院（医育機関附属の病院を除く。）の勤務者」「医育機関附属の病院の勤務者」及び「診療所の勤務者」等が増加傾向を示している（5頁・図1）。

表1 施設・業務の種別にみた医師数及び構成割合

| | 医師数(人) | | 増加数 (人) | 増加率 (%) | 構成比 (%) | 各年12月31日現在 人口10万対(人) | |
|------------------------------|--------|--------|------------|------------|------------|-------------------------|-------|
| | 平成22年 | 平成20年 | | | | 平成22年 | 平成20年 |
| 総数 | 39,965 | 38,079 | 1,886 | 5.0 | 100.0 | 303.7 | 296.6 |
| 医療施設の従事者 | 37,552 | 35,616 | 1,936 | 5.4 | 94.0 | 285.4 | 277.4 |
| 病院の従事者 | 24,100 | 22,764 | 1,336 | 5.9 | 60.3 | 183.1 | 177.3 |
| 病院（医育機関附属の病院を除く）の開設者又は法人の代表者 | 355 | 352 | 3 | 0.9 | 0.9 | 2.7 | 2.7 |
| 病院（医育機関附属の病院を除く）の勤務者 | 13,004 | 12,024 | 980 | 8.2 | 32.5 | 98.8 | 93.7 |
| 医育機関附属の病院の勤務者 | 10,741 | 10,388 | 353 | 3.4 | 26.9 | 81.6 | 80.9 |
| 臨床系の教官又は教員 | 5,736 | 5,475 | 261 | 4.8 | 14.4 | 43.6 | 42.6 |
| 臨床系の勤務医又は大学院生 | 5,005 | 4,913 | 92 | 1.9 | 12.5 | 38.0 | 38.3 |
| 診療所の従事者 | 13,452 | 12,852 | 600 | 4.7 | 33.7 | 102.2 | 100.1 |
| 診療所の開設者又は法人の代表者 | 8,894 | 8,653 | 241 | 2.8 | 22.3 | 67.6 | 67.4 |
| 診療所の勤務者 | 4,558 | 4,199 | 359 | 8.5 | 11.4 | 34.6 | 32.7 |
| 介護老人保健施設の従事者 | 141 | 138 | 3 | 2.2 | 0.4 | 1.1 | 1.1 |
| 介護老人保健施設の開設者又は法人の代表者 | 14 | 18 | △ 4 | △ 22.2 | 0.0 | 0.1 | 0.1 |
| 介護老人保健施設の勤務者 | 127 | 120 | 7 | 5.8 | 0.3 | 1.0 | 0.9 |
| 医療施設・介護老人保健施設以外の従事者 | 1,875 | 1,893 | △ 18 | △ 1.0 | 4.7 | 14.2 | 14.7 |
| 医育機関の臨床系以外の勤務者又は大学院生 | 659 | 686 | △ 27 | △ 3.9 | 1.6 | 5.0 | 5.3 |
| 医育機関以外の教育機関又は研究機関の勤務者 | 383 | 365 | 18 | 4.9 | 1.0 | 2.9 | 2.8 |
| 行政機関・産業医・保健衛生業務の従事者 | 833 | 842 | △ 9 | △ 1.1 | 2.1 | 6.3 | 6.6 |
| 行政機関の従事者 | 424 | 441 | △ 17 | △ 3.9 | 1.1 | 3.2 | 3.4 |
| 産業医 | 273 | 213 | 60 | 28.2 | 0.7 | 2.1 | 1.7 |
| 上記以外の保健衛生業務の従事者 | 136 | 188 | △ 52 | △ 27.7 | 0.3 | 1.0 | 1.5 |
| その他の者 | 397 | 432 | △ 35 | △ 8.1 | 1.0 | 3.0 | 3.4 |
| その他の業務の従事者 | 214 | 199 | 15 | 7.5 | 0.5 | 1.6 | 1.6 |
| 無職の者 | 183 | 233 | △ 50 | △ 21.5 | 0.5 | 1.4 | 1.8 |
| 不詳 | - | - | - | ... | - | - | - |

表2 施設・業務の種別、性・年齢階級別にみた

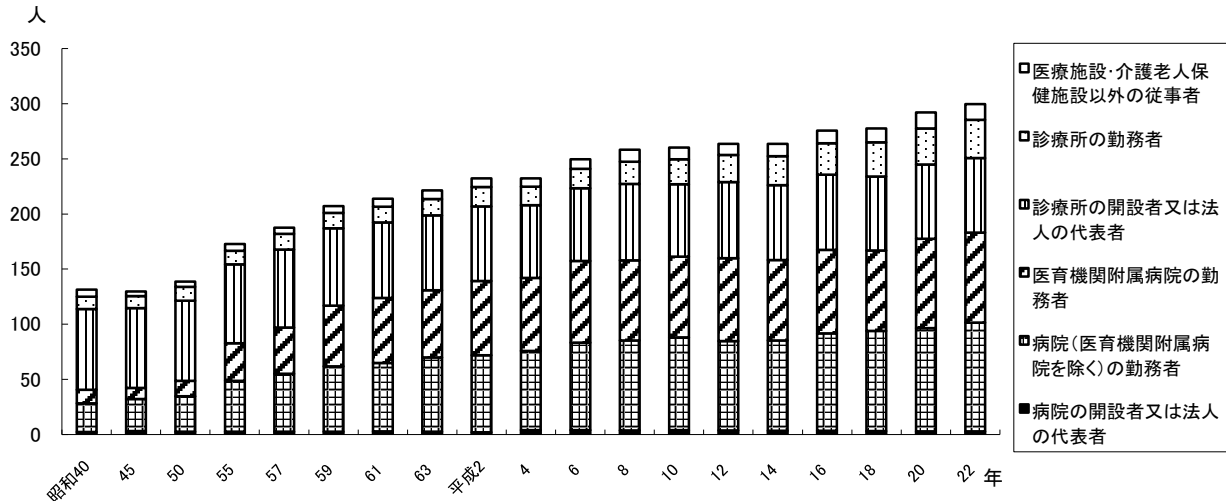
| | 総数 | 医療施設の従事者 | | | | | | | 診療所の従事者 | | |
|-------|--------|----------|--------|----------------|---------------------|----------|--------|---------|---------|---------|-----------------|
| | | 医療施設の従事者 | 病院の従事者 | 病院の開設者又は法人の代表者 | 病院(医療機関の勤務者を除く)の勤務者 | 医療機関の勤務者 | 教員又は教員 | 官は又勤務医は | 勤務医は | 診療所の従事者 | 診療所の開設者又は法人の代表者 |
| 総数 | 39,965 | 37,552 | 24,100 | 355 | 13,004 | 10,741 | 5,736 | 5,005 | 13,452 | 8,894 | 4,558 |
| 男 | 29,450 | 27,652 | 17,575 | 332 | 9,554 | 7,689 | 4,724 | 2,965 | 10,077 | 7,285 | 2,792 |
| 女 | 10,515 | 9,900 | 6,525 | 23 | 3,450 | 3,052 | 1,012 | 2,040 | 3,375 | 1,609 | 1,766 |
| 29歳以下 | 4,437 | 4,367 | 4,318 | - | 1,866 | 2,452 | 219 | 2,233 | 49 | 4 | 45 |
| 30~39 | 10,888 | 10,317 | 9,083 | 10 | 4,387 | 4,686 | 2,173 | 2,513 | 1,234 | 354 | 880 |
| 40~49 | 9,597 | 8,908 | 5,599 | 37 | 3,390 | 2,172 | 1,962 | 210 | 3,309 | 1,838 | 1,471 |
| 50~59 | 7,787 | 7,191 | 3,334 | 91 | 2,168 | 1,075 | 1,045 | 30 | 3,857 | 2,934 | 923 |
| 60~69 | 3,670 | 3,448 | 1,266 | 117 | 808 | 341 | 327 | 14 | 2,182 | 1,734 | 448 |
| 70歳以上 | 3,586 | 3,321 | 500 | 100 | 385 | 15 | 10 | 5 | 2,821 | 2,030 | 791 |
| 総数 | 100.0 | 100.0 | 100.0 | 100.0 | 100.0 | 100.0 | 100.0 | 100.0 | 100.0 | 100.0 | 100.0 |
| 男 | 73.7 | 73.6 | 72.9 | 93.5 | 73.5 | 71.6 | 82.4 | 59.2 | 74.9 | 81.9 | 61.3 |
| 女 | 26.3 | 26.4 | 27.1 | 6.5 | 26.5 | 28.4 | 17.6 | 40.8 | 25.1 | 18.1 | 38.7 |
| 29歳以下 | 11.1 | 11.6 | 17.9 | - | 14.3 | 22.8 | 3.8 | 44.6 | 0.4 | 0.0 | 1.0 |
| 30~39 | 27.2 | 27.5 | 37.7 | 2.8 | 33.7 | 43.6 | 37.9 | 50.2 | 9.2 | 4.0 | 19.3 |
| 40~49 | 24.0 | 23.7 | 23.2 | 10.4 | 26.1 | 20.2 | 34.2 | 4.2 | 24.6 | 20.7 | 32.3 |
| 50~59 | 19.5 | 19.1 | 13.8 | 25.6 | 16.7 | 10.0 | 18.2 | 0.6 | 28.7 | 33.0 | 20.3 |
| 60~69 | 9.2 | 9.2 | 5.3 | 33.0 | 6.2 | 3.2 | 5.7 | 0.3 | 16.2 | 19.5 | 9.8 |
| 70歳以上 | 9.0 | 8.8 | 2.1 | 28.2 | 3.0 | 0.1 | 0.2 | 0.1 | 21.0 | 22.8 | 17.4 |
| 総数 | 100.0 | 94.0 | 60.3 | 0.9 | 32.5 | 26.9 | 14.4 | 12.5 | 33.7 | 22.3 | 11.4 |
| 男 | 100.0 | 93.9 | 59.7 | 1.1 | 32.4 | 26.1 | 16.0 | 10.1 | 34.2 | 24.7 | 9.5 |
| 女 | 100.0 | 94.2 | 62.1 | 0.2 | 32.8 | 29.0 | 9.6 | 19.4 | 32.1 | 15.3 | 16.8 |
| 29歳以下 | 100.0 | 98.4 | 97.3 | - | 42.1 | 55.3 | 4.9 | 50.3 | 1.1 | 0.1 | 1.0 |
| 30~39 | 100.0 | 94.8 | 83.4 | 0.1 | 40.3 | 43.0 | 20.0 | 23.1 | 11.3 | 3.3 | 8.1 |
| 40~49 | 100.0 | 92.8 | 58.3 | 0.4 | 35.3 | 22.6 | 20.4 | 2.2 | 34.5 | 19.2 | 15.3 |
| 50~59 | 100.0 | 92.3 | 42.8 | 1.2 | 27.8 | 13.8 | 13.4 | 0.4 | 49.5 | 37.7 | 11.9 |
| 60~69 | 100.0 | 94.0 | 34.5 | 3.2 | 22.0 | 9.3 | 8.9 | 0.4 | 59.5 | 47.2 | 12.2 |
| 70歳以上 | 100.0 | 92.6 | 13.9 | 2.8 | 10.7 | 0.4 | 0.3 | 0.1 | 78.7 | 56.6 | 22.1 |
| 総数 | 47.0 | 46.8 | 40.9 | 63.5 | 42.7 | 37.9 | 43.4 | 31.5 | 57.3 | 59.6 | 52.8 |
| 男 | 48.6 | 48.4 | 42.6 | 63.8 | 44.3 | 39.4 | 44.3 | 31.7 | 58.8 | 60.0 | 55.7 |
| 女 | 42.3 | 42.0 | 36.4 | 59.8 | 38.4 | 34.0 | 39.6 | 31.1 | 52.9 | 57.9 | 48.3 |

医師数、構成割合及び平均年齢

平成22年12月31日現在

| 介護老人 保健施設の 従事者 | 医療施設 ・介護老人 保健施設 以外 の従事者 | 医育機関 の臨床系 以外 の勤務 者又は 大学院 生 | 医育機関 以外 の教育 機関 又は 研究 機関 の 勤務 者 | 行政機関 ・産業 衛生 業務 の従 事者 | 行政機関 の従 事者 | 産 業 医 生 | 保健衛生 業務 の従 事者 | その他の 業務 従 事者 | 無 職 者 | 不 詳 | | |
|----------------------|-------------------------------------|--|---|-------------------------------------|------------------|------------------|------------------------|-----------------------|-------------|--------|-------|-------|
| | | | | | | | | | | | | 数 (人) |
| 141 | 1,875 | 659 | 383 | 833 | 424 | 273 | 136 | 214 | 183 | - | 総数 | |
| 119 | 1,394 | 525 | 321 | 548 | 272 | 166 | 110 | 176 | 109 | - | 男 | |
| 22 | 481 | 134 | 62 | 285 | 152 | 107 | 26 | 38 | 74 | - | 女 | |
| - | 58 | 33 | 1 | 24 | 14 | 3 | 7 | 8 | 4 | - | 29歳以下 | |
| 8 | 499 | 239 | 52 | 208 | 128 | 65 | 15 | 32 | 32 | - | 30～39 | |
| 15 | 576 | 181 | 135 | 260 | 138 | 80 | 42 | 81 | 17 | - | 40～49 | |
| 19 | 525 | 152 | 145 | 228 | 98 | 84 | 46 | 44 | 8 | - | 50～59 | |
| 31 | 166 | 47 | 38 | 81 | 39 | 28 | 14 | 20 | 5 | - | 60～69 | |
| 68 | 51 | 7 | 12 | 32 | 7 | 13 | 12 | 29 | 117 | - | 70歳以上 | |
| 別 構 成 割 合 (%) | | | | | | | | | | | | |
| 100.0 | 100.0 | 100.0 | 100.0 | 100.0 | 100.0 | 100.0 | 100.0 | 100.0 | 100.0 | 100.0 | - | 総数 |
| 84.4 | 74.3 | 79.7 | 83.8 | 65.8 | 64.2 | 60.8 | 80.9 | 82.2 | 59.6 | - | 男 | |
| 15.6 | 25.7 | 20.3 | 16.2 | 34.2 | 35.8 | 39.2 | 19.1 | 17.8 | 40.4 | - | 女 | |
| - | 3.1 | 5.0 | 0.3 | 2.9 | 3.3 | 1.1 | 5.1 | 3.7 | 2.2 | - | 29歳以下 | |
| 5.7 | 26.6 | 36.3 | 13.6 | 25.0 | 30.2 | 23.8 | 11.0 | 15.0 | 17.5 | - | 30～39 | |
| 10.6 | 30.7 | 27.5 | 35.2 | 31.2 | 32.5 | 29.3 | 30.9 | 37.9 | 9.3 | - | 40～49 | |
| 13.5 | 28.0 | 23.1 | 37.9 | 27.4 | 23.1 | 30.8 | 33.8 | 20.6 | 4.4 | - | 50～59 | |
| 22.0 | 8.9 | 7.1 | 9.9 | 9.7 | 9.2 | 10.3 | 10.3 | 9.3 | 2.7 | - | 60～69 | |
| 48.2 | 2.7 | 1.1 | 3.1 | 3.8 | 1.7 | 4.8 | 8.8 | 13.6 | 63.9 | - | 70歳以上 | |
| 構 成 割 合 (%) | | | | | | | | | | | | |
| 0.4 | 4.7 | 1.6 | 1.0 | 2.1 | 1.1 | 0.7 | 0.3 | 0.5 | 0.5 | - | 総数 | |
| 0.4 | 4.7 | 1.8 | 1.1 | 1.9 | 0.9 | 0.6 | 0.4 | 0.6 | 0.4 | - | 男 | |
| 0.2 | 4.6 | 1.3 | 0.6 | 2.7 | 1.4 | 1.0 | 0.2 | 0.4 | 0.7 | - | 女 | |
| - | 1.3 | 0.7 | 0.0 | 0.5 | 0.3 | 0.1 | 0.2 | 0.2 | 0.1 | - | 29歳以下 | |
| 0.1 | 4.6 | 2.2 | 0.5 | 1.9 | 1.2 | 0.6 | 0.1 | 0.3 | 0.3 | - | 30～39 | |
| 0.2 | 6.0 | 1.9 | 1.4 | 2.7 | 1.4 | 0.8 | 0.4 | 0.8 | 0.2 | - | 40～49 | |
| 0.2 | 6.7 | 2.0 | 1.9 | 2.9 | 1.3 | 1.1 | 0.6 | 0.6 | 0.1 | - | 50～59 | |
| 0.8 | 4.5 | 1.3 | 1.0 | 2.2 | 1.1 | 0.8 | 0.4 | 0.5 | 0.1 | - | 60～69 | |
| 1.9 | 1.4 | 0.2 | 0.3 | 0.9 | 0.2 | 0.4 | 0.3 | 0.8 | 3.3 | - | 70歳以上 | |
| 年 齢 (歳) | | | | | | | | | | | | |
| 66.9 | 47.0 | 44.1 | 50.5 | 47.7 | 45.8 | 48.9 | 51.3 | 51.5 | 68.9 | - | 総数 | |
| 68.8 | 48.0 | 45.1 | 50.7 | 49.2 | 46.5 | 51.3 | 52.6 | 52.1 | 76.9 | - | 男 | |
| 56.6 | 44.1 | 40.0 | 49.7 | 44.9 | 44.5 | 45.2 | 45.7 | 48.9 | 57.1 | - | 女 | |

図1 施設・業務の種別にみた人口10万人当たりの医師数の年次推移



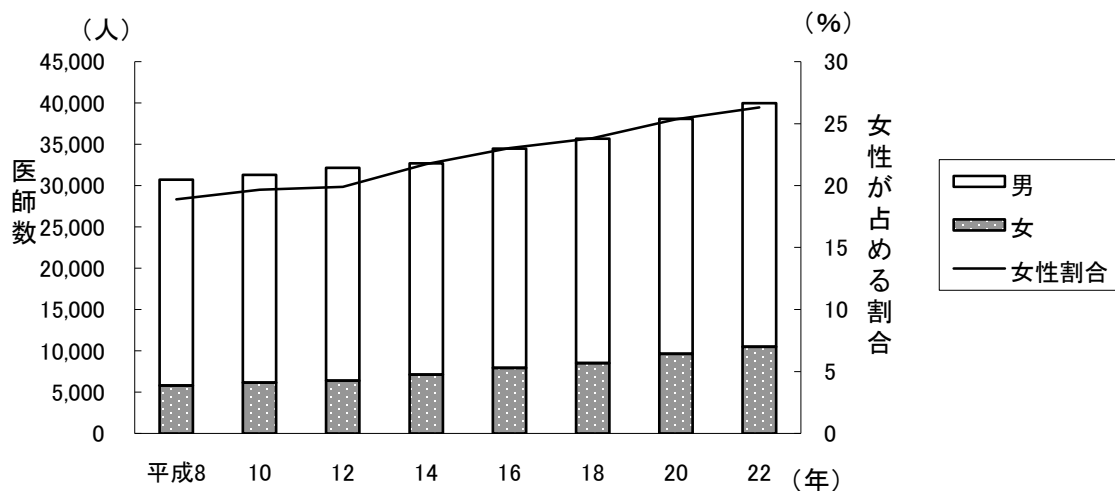
(2) 性・年齢階級別にみた医師数

性別で見ると、男性は29,450人（前回比1,028人、3.6%増）、女性は10,515人（同858人、8.9%増）だった。医師全体に占める女性の割合は26.3%で、医療施設に従事する医師のうち、女性の占める割合は増加傾向にある（図2）。

医師全体について年齢階級別にみると、「30～39歳」が最も多く、10,888人で、全体の27.2%を占めている。次いで「40～49歳」が9,597人、24.0%、「50～59歳」で7,787人、19.5%となっている。

さらに、医療施設に従事する医師を施設別にみると、「29歳以下」と「30～39歳」では「医療機関附属の病院の勤務者」が最も多く、「40～49歳」は「病院（医療機関附属の病院を除く。）の勤務者」が最も多くなっている。50歳以上ではいずれの年齢階級においても「診療所の開設者又は法人の代表者」が最も多くなっている（3頁・表2）。

図2 性別にみた医療施設従事医師数・女性割合の年次推移



(3) 診療科名別にみた医師数

医療施設に従事する医師を診療科名（重複）別にみると、「内科」が最も多く、10,793人である。次いで「小児科」3,903人、「消化器内科」3,108人、「外科」2,883人となっている。

性別にみると、男性は「内科」、「小児科」、「外科、消化器内科」の順で多く、女性は「内科」、「小児科」、「臨床研修医」の順で多くなっている(表3)。

表3 性・診療科名別にみた医療施設に従事する医師数（重複計上）

平成22年12月31日現在

| | 医 師 数 (人) | | | 構 成 比 (%) | | | 女性 割合 | 平均年齢 (歳) |
|---------------------|-----------|--------|-------|-----------|-------|-------|----------|-------------|
| | 総数 | 男 | 女 | 総数 | 男 | 女 | | |
| 医療施設の従事者 | 37,552 | 27,652 | 9,900 | 100.0 | 100.0 | 100.0 | 26.4 | 46.8 |
| 内 科 | 10,793 | 8,559 | 2,234 | 28.7 | 31.0 | 22.6 | 20.7 | 54.5 |
| 呼 吸 器 内 科 | 1,456 | 1,194 | 262 | 3.9 | 4.3 | 2.6 | 18.0 | 49.5 |
| 循 環 器 内 科 | 2,507 | 2,160 | 347 | 6.7 | 7.8 | 3.5 | 13.8 | 49.8 |
| 消 化 器 内 科 (胃腸内科) | 3,108 | 2,647 | 461 | 8.3 | 9.6 | 4.7 | 14.8 | 51.0 |
| 腎 臓 内 科 | 885 | 619 | 266 | 2.4 | 2.2 | 2.7 | 30.1 | 44.8 |
| 神 経 内 科 | 845 | 645 | 200 | 2.3 | 2.3 | 2.0 | 23.7 | 47.2 |
| 糖 尿 病 内 科 (代謝内科) | 1,004 | 660 | 344 | 2.7 | 2.4 | 3.5 | 34.3 | 47.1 |
| 血 液 内 科 | 459 | 356 | 103 | 1.2 | 1.3 | 1.0 | 22.4 | 45.4 |
| 皮 膚 科 | 2,635 | 1,712 | 923 | 7.0 | 6.2 | 9.3 | 35.0 | 53.0 |
| ア レ ル ギ ー 科 | 868 | 680 | 188 | 2.3 | 2.5 | 1.9 | 21.7 | 52.6 |
| リ ウ マ チ 科 | 713 | 580 | 133 | 1.9 | 2.1 | 1.3 | 18.7 | 48.5 |
| 感 染 症 内 科 | 183 | 160 | 23 | 0.5 | 0.6 | 0.2 | 12.6 | 48.3 |
| 小 児 科 | 3,903 | 2,698 | 1,205 | 10.4 | 9.8 | 12.2 | 30.9 | 53.5 |
| 精 神 科 | 2,019 | 1,505 | 514 | 5.4 | 5.4 | 5.2 | 25.5 | 48.6 |
| 心 療 内 科 | 746 | 569 | 177 | 2.0 | 2.1 | 1.8 | 23.7 | 54.1 |
| 外 科 | 2,883 | 2,647 | 236 | 7.7 | 9.6 | 2.4 | 8.2 | 51.6 |
| 呼 吸 器 外 科 | 266 | 237 | 29 | 0.7 | 0.9 | 0.3 | 10.9 | 44.1 |
| 心 臓 血 管 外 科 | 423 | 401 | 22 | 1.1 | 1.5 | 0.2 | 5.2 | 43.5 |
| 乳 腺 外 科 | 385 | 279 | 106 | 1.0 | 1.0 | 1.1 | 27.5 | 45.7 |
| 気 管 食 道 外 科 | 145 | 130 | 15 | 0.4 | 0.5 | 0.2 | 10.3 | 52.7 |
| 消 化 器 外 科 (胃腸外科) | 1,049 | 972 | 77 | 2.8 | 3.5 | 0.8 | 7.3 | 45.8 |
| 泌 尿 器 科 | 975 | 891 | 84 | 2.6 | 3.2 | 0.8 | 8.6 | 49.7 |
| 肛 門 外 科 | 418 | 392 | 26 | 1.1 | 1.4 | 0.3 | 6.2 | 56.0 |
| 脳 神 経 外 科 | 814 | 751 | 63 | 2.2 | 2.7 | 0.6 | 7.7 | 46.9 |
| 整 形 外 科 | 2,559 | 2,391 | 168 | 6.8 | 8.6 | 1.7 | 6.6 | 49.4 |
| 形 成 外 科 | 641 | 482 | 159 | 1.7 | 1.7 | 1.6 | 24.8 | 43.9 |
| 美 容 外 科 | 310 | 234 | 76 | 0.8 | 0.8 | 0.8 | 24.5 | 45.3 |
| 眼 科 | 1,955 | 1,052 | 903 | 5.2 | 3.8 | 9.1 | 46.2 | 49.1 |
| 耳 鼻 い ん こ う 科 | 1,339 | 956 | 383 | 3.6 | 3.5 | 3.9 | 28.6 | 51.1 |
| 小 児 外 科 | 155 | 129 | 26 | 0.4 | 0.5 | 0.3 | 16.8 | 47.0 |
| 産 婦 人 科 | 1,447 | 891 | 556 | 3.9 | 3.2 | 5.6 | 38.4 | 49.0 |
| 産 婦 人 科 | 112 | 68 | 44 | 0.3 | 0.2 | 0.4 | 39.3 | 43.2 |
| 産 婦 人 科 | 426 | 269 | 157 | 1.1 | 1.0 | 1.6 | 36.9 | 55.7 |
| リハビリテーション科 | 1,210 | 1,065 | 145 | 3.2 | 3.9 | 1.5 | 12.0 | 53.8 |
| 放 射 線 科 | 1,015 | 772 | 243 | 2.7 | 2.8 | 2.5 | 23.9 | 47.8 |
| 麻 酔 科 | 1,295 | 826 | 469 | 3.4 | 3.0 | 4.7 | 36.2 | 42.8 |
| 病 理 診 断 科 | 255 | 194 | 61 | 0.7 | 0.7 | 0.6 | 23.9 | 46.9 |
| 臨 床 検 査 科 | 137 | 111 | 26 | 0.4 | 0.4 | 0.3 | 19.0 | 51.3 |
| 救 急 科 | 445 | 392 | 53 | 1.2 | 1.4 | 0.5 | 11.9 | 39.9 |
| 臨 床 研 修 医 科 | 2,391 | 1,445 | 946 | 6.4 | 5.2 | 9.6 | 39.6 | 27.7 |
| 全 科 | 24 | 22 | 2 | 0.1 | 0.1 | 0.0 | 8.3 | 52.0 |
| そ の 他 | 1,040 | 768 | 272 | 2.8 | 2.8 | 2.7 | 26.2 | 48.4 |
| 不 詳 | 62 | 48 | 14 | 0.2 | 0.2 | 0.1 | 22.6 | 50.8 |

(4) 区市町村別にみた医師数

人口10万人当たりの医療施設に従事している医師数は285.4人で、前回の277.4人から8.0人増加している。

これを区市町村別にみると、最も多いのは千代田区(2,875.9人)、逆に最も少ないのは瑞穂町(47.8人)だった(表4)。詳細は統計表第9表(31頁)を参照されたい。

表4 区市町村(従業地)別にみた医師数

平成22年12月31日現在

| | 実数(人) | | 人口10万対(人) | | | 実数(人) | | 人口10万対(人) | |
|------|--------|--------------|-----------|--------------|-------|-------|--------------|-----------|--------------|
| | 総数 | 医療施設の従事者(再掲) | 総数 | 医療施設の従事者(再掲) | | 総数 | 医療施設の従事者(再掲) | 総数 | 医療施設の従事者(再掲) |
| 総数 | 39,965 | 37,552 | 303.7 | 285.4 | 小平市 | 493 | 428 | 263.6 | 228.8 |
| | | | | | 日野市 | 206 | 197 | 114.4 | 109.4 |
| 千代田区 | 1,654 | 1,355 | 3,510.6 | 2,875.9 | 東村山市 | 236 | 224 | 153.7 | 145.9 |
| 中央区 | 1,153 | 1,053 | 939.2 | 857.8 | 国分寺市 | 126 | 123 | 104.4 | 101.9 |
| 港区 | 2,455 | 2,240 | 1,196.8 | 1,092.0 | 国立市 | 82 | 73 | 108.6 | 96.7 |
| 新宿区 | 4,235 | 3,867 | 1,297.8 | 1,185.1 | 福生市 | 96 | 94 | 160.5 | 157.2 |
| 文京区 | 4,208 | 3,910 | 2,036.5 | 1,892.3 | 狛江市 | 268 | 268 | 340.3 | 340.3 |
| | | | | | 東大和市 | 110 | 107 | 132.4 | 128.8 |
| 台東区 | 412 | 391 | 234.2 | 222.3 | 清瀬市 | 226 | 218 | 305.0 | 294.2 |
| 墨田区 | 717 | 703 | 289.6 | 283.9 | 東久留米市 | 63 | 61 | 54.1 | 52.3 |
| 江東区 | 989 | 938 | 214.6 | 203.6 | 武蔵村山市 | 111 | 92 | 158.5 | 131.3 |
| 品川区 | 1,370 | 1,271 | 375.0 | 347.9 | 多摩市 | 377 | 360 | 255.3 | 243.8 |
| 目黒区 | 1,097 | 1,068 | 408.8 | 398.0 | 稲城市 | 113 | 110 | 133.2 | 129.7 |
| | | | | | 羽村市 | 46 | 43 | 80.7 | 75.4 |
| 大田区 | 1,729 | 1,648 | 249.4 | 237.7 | あきる野市 | 98 | 96 | 121.2 | 118.7 |
| 世田谷区 | 1,839 | 1,746 | 209.7 | 199.1 | 西東京市 | 210 | 203 | 106.9 | 103.3 |
| 渋谷区 | 1,222 | 1,172 | 597.6 | 573.1 | 瑞穂町 | 21 | 16 | 62.7 | 47.8 |
| 中野区 | 684 | 662 | 217.3 | 210.3 | 日の出町 | 18 | 17 | 108.1 | 102.1 |
| 杉並区 | 833 | 782 | 151.6 | 142.3 | 檜原村 | 2 | 2 | 78.2 | 78.2 |
| | | | | | 奥多摩町 | 7 | 6 | 115.8 | 99.3 |
| 豊島区 | 680 | 645 | 238.9 | 226.6 | 大島町 | 9 | 8 | 106.4 | 94.6 |
| 北区 | 535 | 527 | 159.4 | 157.1 | 利島村 | 1 | 1 | 293.3 | 293.3 |
| 荒川区 | 532 | 515 | 261.7 | 253.3 | 新島村 | 2 | 2 | 69.4 | 69.4 |
| 板橋区 | 2,130 | 2,042 | 397.5 | 381.1 | 神津島村 | 3 | 2 | 158.8 | 105.9 |
| 練馬区 | 995 | 947 | 138.9 | 132.2 | 三宅村 | 3 | 2 | 112.1 | 74.7 |
| | | | | | 御蔵島村 | 1 | 1 | 287.4 | 287.4 |
| 足立区 | 866 | 843 | 126.7 | 123.3 | 八丈町 | 8 | 6 | 97.2 | 72.9 |
| 葛飾区 | 740 | 722 | 167.2 | 163.1 | 青ヶ島村 | 1 | 1 | 497.5 | 497.5 |
| 江戸川区 | 773 | 756 | 113.8 | 111.3 | 小笠原村 | 6 | 5 | 215.4 | 179.5 |
| | | | | | | | | | |
| 八王子市 | 997 | 955 | 171.9 | 164.6 | | | | | |
| 立川市 | 531 | 521 | 295.5 | 290.0 | | | | | |
| 武蔵野市 | 441 | 433 | 317.9 | 312.1 | | | | | |
| 三鷹市 | 846 | 807 | 454.6 | 433.7 | | | | | |
| 青梅市 | 341 | 332 | 244.7 | 238.3 | | | | | |
| | | | | | | | | | |
| 府中市 | 881 | 841 | 344.8 | 329.2 | | | | | |
| 昭島市 | 137 | 133 | 122.0 | 118.4 | | | | | |
| 調布市 | 288 | 274 | 128.8 | 122.5 | | | | | |
| 町田市 | 576 | 559 | 134.9 | 130.9 | | | | | |
| 小金井市 | 136 | 128 | 114.4 | 107.7 | | | | | |

2 歯科医師

東京都に従業地のある届出歯科医師は16,054人で、前回に比べ434人、2.8%増加している。人口10万人当たりの歯科医師数は122.0人で、前回に比べ0.3人増加している。

(1) 施設・業務の種別にみた歯科医師数

主に従事している業務の種別にみると、「医療施設の従事者」は15,619人（全体の97.3%）で、前回に比べ480人、3.2%増加している。

これを施設の種別にみると、「診療所の開設者又は法人の代表者」が最も多く、8,565人（同53.4%）、次いで「診療所の勤務者」が4,774人（同29.7%）、「医育機関附属の病院の勤務者」1,939人（同12.1%）となっている（表5）。

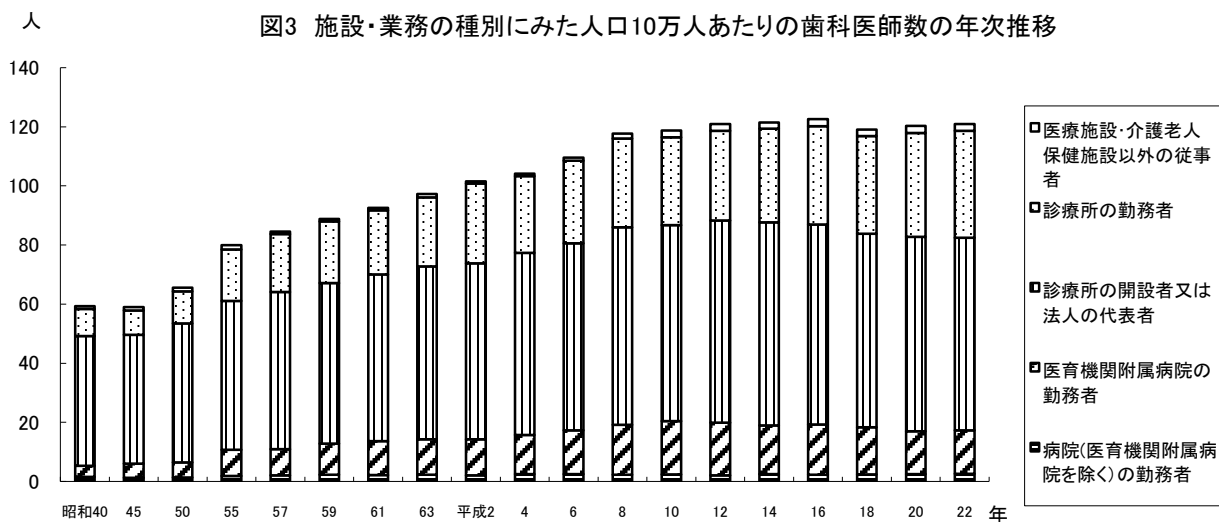
人口10万人当たりの歯科医師数の年次推移をみると、ほぼ横ばい傾向で推移している（11頁・図3）。

表5 施設・業務の種別にみた歯科医師数及び構成割合

| | 歯科医師数(人) | | 増加数 (人) | 増加率 (%) | 構成比 (%) | 各年12月31日現在 人口10万対(人) | |
|------------------------------|----------|--------|------------|------------|------------|-------------------------|-------|
| | 平成22年 | 平成20年 | | | | 平成22年 | 平成20年 |
| | 総数 | 16,054 | | | | 15,620 | 434 |
| 医療施設の従事者 | 15,619 | 15,139 | 480 | 3.2 | 97.3 | 118.7 | 117.9 |
| 病院の従事者総数 | 2,280 | 2,180 | 100 | 4.6 | 14.2 | 17.3 | 17.0 |
| 病院（医育機関附属の病院を除く）の開設者又は法人の代表者 | 2 | - | 2 | ... | 0.0 | 0.0 | - |
| 病院（医育機関附属の病院を除く）の勤務者 | 339 | 318 | 21 | 6.6 | 2.1 | 2.6 | 2.5 |
| 医育機関附属の病院の勤務者 | 1,939 | 1,862 | 77 | 4.1 | 12.1 | 14.7 | 14.5 |
| 臨床系の教官又は教員 | 632 | 649 | △ 17 | △ 2.6 | 3.9 | 4.8 | 5.1 |
| 臨床系の勤務医又は大学院生 | 1,307 | 1,213 | 94 | 7.7 | 8.1 | 9.9 | 9.4 |
| 診療所の従事者総数 | 13,339 | 12,959 | 380 | 2.9 | 83.1 | 101.4 | 100.9 |
| 診療所の開設者又は法人の代表者 | 8,565 | 8,437 | 128 | 1.5 | 53.4 | 65.1 | 65.7 |
| 診療所の勤務者 | 4,774 | 4,522 | 252 | 5.6 | 29.7 | 36.3 | 35.2 |
| 介護老人保健施設の従事者 | - | 1 | △ 1 | △ 100.0 | - | - | 0.0 |
| 医療施設・介護老人保健施設以外の従事者 | 288 | 297 | △ 9 | △ 3.0 | 1.8 | 2.2 | 2.3 |
| 医育機関の臨床系以外の勤務者又は大学院生 | 210 | 213 | △ 3 | △ 1.4 | 1.3 | 1.6 | 1.7 |
| 医育機関以外の教育機関又は研究機関の勤務者 | 20 | 30 | △ 10 | △ 33.3 | 0.1 | 0.2 | 0.2 |
| 行政機関又は保健衛生施設の従事者 | 58 | 54 | 4 | 7.4 | 0.4 | 0.4 | 0.4 |
| 行政機関の従事者 | 49 | 47 | 2 | 4.3 | 0.3 | 0.4 | 0.4 |
| 行政機関を除く保健衛生業務の従事者 | 9 | 7 | 2 | 28.6 | 0.1 | 0.1 | 0.1 |
| その他の者 | 147 | 182 | △ 35 | △ 19.2 | 0.9 | 1.1 | 1.4 |
| その他の業務の従事者 | 34 | 34 | 0 | 0.0 | 0.2 | 0.3 | 0.3 |
| 無職の者 | 113 | 148 | △ 35 | △ 23.6 | 0.7 | 0.9 | 1.2 |
| 不詳 | - | 1 | △ 1 | △ 100.0 | - | - | 0.0 |

表6 施設・業務の種別、性・年齢階級別にみた

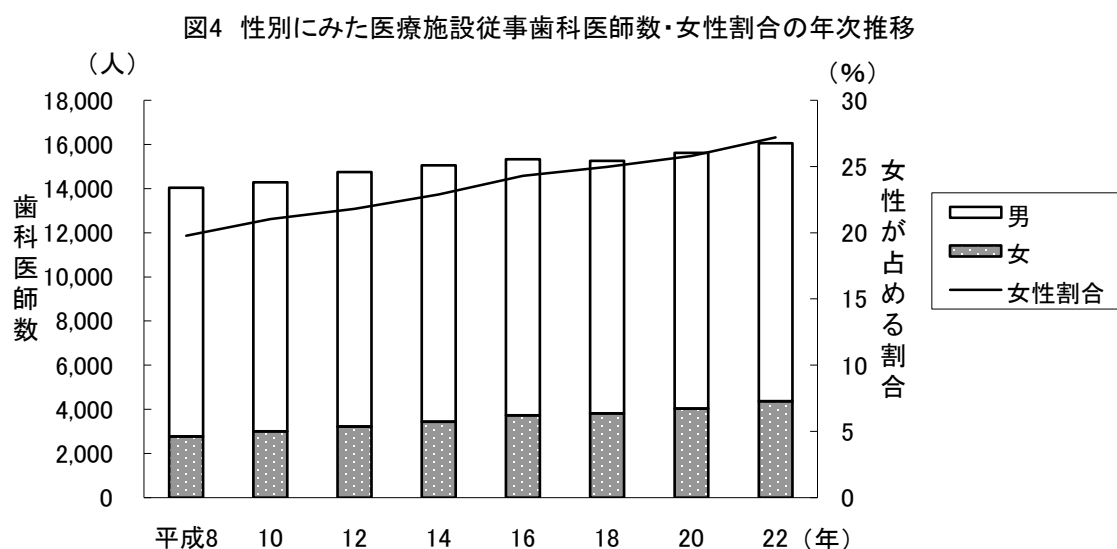
| | 総 数 | 医療施設 の従事者 | | | | | | | 診療所の 従事者 | | | |
|--------|--------|----------------|-----------------------------------|-----------------------------------|-----------------------------------|-----------------------------------|-----------------------------------|-----------------------------------|-----------------|------------------------------------|------------------------------------|-----------------|
| | | 病院 の 従事者 | 病院 の 開設者 は法人 の代表 者 | 病院 の 開設者 は法人 の代表 者 | 病院 の 開設者 は法人 の代表 者 | 病院 の 開設者 は法人 の代表 者 | 病院 の 開設者 は法人 の代表 者 | 病院 の 開設者 は法人 の代表 者 | 診療所 の 従事者 | 診療所 の 開設者 は法人 の代表 者 | 診療所 の 開設者 は法人 の代表 者 | 診療所 の 従事者 |
| | | | | | | 歯 | | 科 | | | 医 | |
| 総 数 | 16,054 | 15,619 | 2,280 | 2 | 339 | 1,939 | 632 | 1,307 | 13,339 | 8,565 | 4,774 | |
| 男 | 11,685 | 11,408 | 1,347 | 2 | 233 | 1,112 | 485 | 627 | 10,061 | 7,489 | 2,572 | |
| 女 | 4,369 | 4,211 | 933 | - | 106 | 827 | 147 | 680 | 3,278 | 1,076 | 2,202 | |
| 29歳以下 | 1,499 | 1,462 | 961 | - | 61 | 900 | 23 | 877 | 501 | 13 | 488 | |
| 30～39 | 3,744 | 3,621 | 719 | - | 116 | 603 | 209 | 394 | 2,902 | 842 | 2,060 | |
| 40～49 | 3,954 | 3,854 | 282 | 1 | 70 | 211 | 190 | 21 | 3,572 | 2,449 | 1,123 | |
| 50～59 | 3,620 | 3,543 | 228 | 1 | 68 | 159 | 147 | 12 | 3,315 | 2,739 | 576 | |
| 60～69 | 1,836 | 1,797 | 84 | - | 20 | 64 | 61 | 3 | 1,713 | 1,493 | 220 | |
| 70歳以上 | 1,401 | 1,342 | 6 | - | 4 | 2 | 2 | - | 1,336 | 1,029 | 307 | |
| | | | | | | 性 | | 年 | | 階 | | 級 |
| 総 数 | 100.0 | 100.0 | 100.0 | 100.0 | 100.0 | 100.0 | 100.0 | 100.0 | 100.0 | 100.0 | 100.0 | 100.0 |
| 男 | 72.8 | 73.0 | 59.1 | 100.0 | 68.7 | 57.3 | 76.7 | 48.0 | 75.4 | 87.4 | 53.9 | |
| 女 | 27.2 | 27.0 | 40.9 | - | 31.3 | 42.7 | 23.3 | 52.0 | 24.6 | 12.6 | 46.1 | |
| 29歳以下 | 9.3 | 9.4 | 42.1 | - | 18.0 | 46.4 | 3.6 | 67.1 | 3.8 | 0.2 | 10.2 | |
| 30～39 | 23.3 | 23.2 | 31.5 | - | 34.2 | 31.1 | 33.1 | 30.1 | 21.8 | 9.8 | 43.2 | |
| 40～49 | 24.6 | 24.7 | 12.4 | 50.0 | 20.6 | 10.9 | 30.1 | 1.6 | 26.8 | 28.6 | 23.5 | |
| 50～59 | 22.5 | 22.7 | 10.0 | 50.0 | 20.1 | 8.2 | 23.3 | 0.9 | 24.9 | 32.0 | 12.1 | |
| 60～69 | 11.4 | 11.5 | 3.7 | - | 5.9 | 3.3 | 9.7 | 0.2 | 12.8 | 17.4 | 4.6 | |
| 70歳以上 | 8.7 | 8.6 | 0.3 | - | 1.2 | 0.1 | 0.3 | - | 10.0 | 12.0 | 6.4 | |
| | | | | | | 構 | | 成 | | | | |
| 総 数 | 100.0 | 97.3 | 14.2 | 0.0 | 2.1 | 12.1 | 3.9 | 8.1 | 83.1 | 53.4 | 29.7 | |
| 男 | 100.0 | 97.6 | 11.5 | 0.0 | 2.0 | 9.5 | 4.2 | 5.4 | 86.1 | 64.1 | 22.0 | |
| 女 | 100.0 | 96.4 | 21.4 | - | 2.4 | 18.9 | 3.4 | 15.6 | 75.0 | 24.6 | 50.4 | |
| 29歳以下 | 100.0 | 97.5 | 64.1 | - | 4.1 | 60.0 | 1.5 | 58.5 | 33.4 | 0.9 | 32.6 | |
| 30～39 | 100.0 | 96.7 | 19.2 | - | 3.1 | 16.1 | 5.6 | 10.5 | 77.5 | 22.5 | 55.0 | |
| 40～49 | 100.0 | 97.5 | 7.1 | 0.0 | 1.8 | 5.3 | 4.8 | 0.5 | 90.3 | 61.9 | 28.4 | |
| 50～59 | 100.0 | 97.9 | 6.3 | 0.0 | 1.9 | 4.4 | 4.1 | 0.3 | 91.6 | 75.7 | 15.9 | |
| 60～69 | 100.0 | 97.9 | 4.6 | - | 1.1 | 3.5 | 3.3 | 0.2 | 93.3 | 81.3 | 12.0 | |
| 70歳以上 | 100.0 | 95.8 | 0.4 | - | 0.3 | 0.1 | 0.1 | - | 95.4 | 73.4 | 21.9 | |
| | | | | | | 平 | | 均 | | | | |
| 総 数 | 48.3 | 48.3 | 35.7 | 50.4 | 41.5 | 34.6 | 45.2 | 29.5 | 50.4 | 54.6 | 42.9 | |
| 男 | 50.4 | 50.4 | 38.3 | 50.4 | 43.3 | 37.2 | 46.9 | 29.7 | 52.0 | 54.8 | 43.8 | |
| 女 | 42.7 | 42.5 | 31.8 | - | 37.3 | 31.1 | 39.5 | 29.3 | 45.5 | 52.9 | 41.9 | |



(2) 性・年齢階級別にみた歯科医師数

性別にみると、男性11,685人、女性4,369人となっており、歯科医師全体に占める女性の割合は27.2%である(図4)。

年齢階級別に施設・業務の種別をみると、「29歳以下」では「医育機関附属の病院の勤務者」が同階級全体に占める割合が最も多く、900人で60.0%を占めている。次いで「診療所の勤務者」が488人で32.6%となっている。「30～39歳」では「診療所の勤務者」が最も多く、2,060人で55.0%、次いで「診療所の開設者又は法人の代表者」が842人で22.5%となっている。40歳代以上ではどの年齢階級でも「診療所の開設者又は法人の代表者」の割合が最も多く、50歳代以上では7割以上を占めている(9頁・表6)。



(3) 診療科名別にみた歯科医師数

医療施設に従事する歯科医師を、従事する診療科名（重複）別にみると、「歯科」が14,046人で医療施設従事歯科医師数全体に占める割合は89.9%だった。

性別に診療科名別の割合をみると、男女とも「歯科」が最も多く、次いで「小児歯科」、「歯科口腔外科」となっている（表7）。

表7 性・診療科名別にみた医療施設に従事する歯科医師数（重複計上）

| | 平成22年12月31日現在 | | | | | | 女性割合 | 平均年齢(歳) |
|-------------|---------------|--------|-------|--------|-------|-------|------|---------|
| | 歯科医師数(人) | | | 構成比(%) | | | | |
| | 総数 | 男 | 女 | 総数 | 男 | 女 | | |
| 医療施設の従事者 | 15,619 | 11,408 | 4,211 | 100.0 | 100.0 | 100.0 | 27.0 | 48.3 |
| 歯 科 | 14,046 | 10,529 | 3,517 | 89.9 | 92.3 | 83.5 | 25.0 | 49.5 |
| 矯 正 歯 科 | 3,197 | 2,395 | 802 | 20.5 | 21.0 | 19.0 | 25.1 | 46.4 |
| 小 児 歯 科 | 5,549 | 4,184 | 1,365 | 35.5 | 36.7 | 32.4 | 24.6 | 47.4 |
| 歯 科 口 腔 外 科 | 4,457 | 3,537 | 920 | 28.5 | 31.0 | 21.8 | 20.6 | 46.0 |
| 研 修 歯 科 医 | 442 | 240 | 202 | 2.8 | 2.1 | 4.8 | 45.7 | 28.5 |
| 不 詳 | 17 | 14 | 3 | 0.1 | 0.1 | 0.1 | 17.6 | 47.4 |

表8 診療科名別にみた医療施設に従事する歯科医師数の年次推移（主たる）

| | 各年12月31日現在 | | | | | | | |
|-------------|------------|--------|--------|--------|--------|--------|--------|--------|
| | 平成8年 | 平成10年 | 平成12年 | 平成14年 | 平成16年 | 平成18年 | 平成20年 | 平成22年 |
| 医療施設の従事者数 | 13,662 | 13,834 | 14,307 | 14,650 | 14,884 | 14,819 | 15,139 | 15,619 |
| 歯 科 | 12,249 | 12,397 | 12,771 | 12,968 | 13,222 | 12,711 | 13,174 | 13,472 |
| 矯 正 歯 科 | 522 | 528 | 556 | 593 | 623 | 645 | 674 | 733 |
| 小 児 歯 科 | 243 | 260 | 276 | 263 | 278 | 267 | 251 | 304 |
| 歯 科 口 腔 外 科 | 551 | 628 | 665 | 631 | 596 | 555 | 549 | 560 |
| 研 修 歯 科 医 | ・ | ・ | ・ | ・ | ・ | 470 | 362 | 404 |
| 不 詳 | 97 | 21 | 39 | 195 | 165 | 171 | 129 | 146 |

注1 「歯科口腔外科」は平成8年9月1日新設

2 「研修歯科医」は平成18年新設

3 「主たる」とは、複数の診療科に従事している場合の主として従事している診療科と、1診療科のみに従事している診療科を加えたもの。

4 「主たる」診療科目は平成6年から調査項目に加わった。

表9 診療科名別にみた医療施設に従事する歯科医師数の年次推移（重複計上）

| | 各年12月31日現在 | | | | | | | | | | |
|-------------|------------|--------|--------|--------|--------|--------|--------|--------|--------|--------|--------|
| | 平成2年 | 平成4年 | 平成6年 | 平成8年 | 平成10年 | 平成12年 | 平成14年 | 平成16年 | 平成18年 | 平成20年 | 平成22年 |
| 医療施設の従事者数 | 11,935 | 12,293 | 12,828 | 13,662 | 13,834 | 14,307 | 14,650 | 14,884 | 14,819 | 15,139 | 15,619 |
| 歯 科 | 11,516 | 11,856 | 12,351 | 12,711 | 12,848 | 13,153 | 13,499 | 13,758 | 13,246 | 13,645 | 14,046 |
| 矯 正 歯 科 | 1,252 | 1,514 | 1,825 | 2,250 | 2,383 | 2,649 | 2,908 | 2,998 | 3,028 | 3,207 | 3,197 |
| 小 児 歯 科 | 2,064 | 2,292 | 3,003 | 3,658 | 3,918 | 4,581 | 5,089 | 5,266 | 5,486 | 5,632 | 5,549 |
| 歯 科 口 腔 外 科 | ・ | ・ | ・ | 2,007 | 2,216 | 2,900 | 3,500 | 3,764 | 4,086 | 4,393 | 4,457 |
| 研 修 歯 科 医 | ・ | ・ | ・ | ・ | ・ | ・ | ・ | ・ | 486 | 386 | 442 |
| 不 詳 | ... | ... | ... | ... | ... | 9 | 22 | 22 | 24 | 27 | 17 |

注1 「歯科口腔外科」は平成8年9月1日新設

2 「研修歯科医」は平成18年新設

3 二つ以上の診療科に従事している場合、各々の診療科に重複して計上した。

(4) 区市町村別にみた歯科医師数

人口10万人当たりの医療施設に従事している歯科医師数は118.7人で、前回の117.9人に比べ0.8人増加している。

これを区市町村別にみると、最も多いのは千代田区(2,958.7人)、逆に最も少ない(※)のは奥多摩町(33.1人)だった(表10)。詳細は第17表(55頁)を参照されたい。

※ 歯科医師のいない利島村、新島村、御蔵島村、青ヶ島村を除く。

表10 区市町村(従業地)別にみた歯科医師数

平成22年12月31日現在

| | 実数(人) | | 人口10万対(人) | | | 実数(人) | | 人口10万対(人) | |
|------|--------|--------------|-----------|--------------|-------|-------|--------------|-----------|--------------|
| | 総数 | 医療施設の従事者(再掲) | 総数 | 医療施設の従事者(再掲) | | 総数 | 医療施設の従事者(再掲) | 総数 | 医療施設の従事者(再掲) |
| 総数 | 16,054 | 15,619 | 122.0 | 118.7 | 小平市 | 114 | 113 | 61.0 | 60.4 |
| 千代田区 | 1,502 | 1,394 | 3,187.9 | 2,958.7 | 日野市 | 94 | 93 | 52.2 | 51.7 |
| 中央区 | 618 | 610 | 503.4 | 496.9 | 東村山市 | 90 | 89 | 58.6 | 58.0 |
| 港区 | 774 | 755 | 377.3 | 368.1 | 国分寺市 | 101 | 101 | 83.7 | 83.7 |
| 新宿区 | 737 | 713 | 225.9 | 218.5 | 国立市 | 80 | 79 | 105.9 | 104.6 |
| 文京区 | 982 | 922 | 475.3 | 446.2 | 福生市 | 42 | 42 | 70.2 | 70.2 |
| 台東区 | 308 | 306 | 175.1 | 173.9 | 狛江市 | 47 | 47 | 59.7 | 59.7 |
| 墨田区 | 262 | 255 | 105.8 | 103.0 | 大和市 | 50 | 50 | 60.2 | 60.2 |
| 江東区 | 405 | 399 | 87.9 | 86.6 | 清瀬市 | 53 | 53 | 71.5 | 71.5 |
| 品川区 | 559 | 502 | 153.0 | 137.4 | 東久留米市 | 70 | 69 | 60.1 | 59.2 |
| 目黒区 | 341 | 335 | 127.1 | 124.8 | 武蔵村山市 | 27 | 27 | 38.5 | 38.5 |
| 大田区 | 1,006 | 999 | 145.1 | 144.1 | 多摩市 | 97 | 94 | 65.7 | 63.7 |
| 世田谷区 | 859 | 850 | 97.9 | 96.9 | 稲城市 | 41 | 41 | 48.3 | 48.3 |
| 渋谷区 | 497 | 489 | 243.0 | 239.1 | 羽村市 | 51 | 51 | 89.4 | 89.4 |
| 中野区 | 335 | 328 | 106.4 | 104.2 | あきる野市 | 54 | 54 | 66.8 | 66.8 |
| 杉並区 | 551 | 532 | 100.3 | 96.8 | 西東京市 | 134 | 129 | 68.2 | 65.6 |
| 豊島区 | 423 | 418 | 148.6 | 146.8 | 瑞穂町 | 11 | 11 | 32.8 | 32.8 |
| 北区 | 312 | 304 | 93.0 | 90.6 | 日の出町 | 7 | 7 | 42.0 | 42.0 |
| 荒川区 | 209 | 207 | 102.8 | 101.8 | 檜原村 | 1 | 1 | 39.1 | 39.1 |
| 板橋区 | 450 | 440 | 84.0 | 82.1 | 奥多摩町 | 2 | 2 | 33.1 | 33.1 |
| 練馬区 | 551 | 544 | 76.9 | 76.0 | 大島町 | 5 | 5 | 59.1 | 59.1 |
| 足立区 | 519 | 514 | 75.9 | 75.2 | 利島村 | - | - | - | - |
| 葛飾区 | 309 | 306 | 69.8 | 69.1 | 新島村 | - | - | - | - |
| 江戸川区 | 485 | 481 | 71.4 | 70.8 | 神津島村 | 1 | 1 | 52.9 | 52.9 |
| 八王子市 | 378 | 377 | 65.2 | 65.0 | 三宅村 | 2 | 2 | 74.7 | 74.7 |
| 立川市 | 180 | 176 | 100.2 | 98.0 | 御蔵島村 | - | - | - | - |
| 武蔵野市 | 200 | 196 | 144.2 | 141.3 | 八丈町 | 7 | 7 | 85.0 | 85.0 |
| 三鷹市 | 140 | 133 | 75.2 | 71.5 | 青ヶ島村 | - | - | - | - |
| 青梅市 | 87 | 86 | 62.4 | 61.7 | 小笠原村 | 4 | 3 | 143.6 | 107.7 |
| 府中市 | 181 | 176 | 70.8 | 68.9 | | | | | |
| 昭島市 | 87 | 87 | 77.5 | 77.5 | | | | | |
| 調布市 | 198 | 196 | 88.6 | 87.7 | | | | | |
| 町田市 | 347 | 343 | 81.3 | 80.3 | | | | | |
| 小金井市 | 77 | 75 | 64.8 | 63.1 | | | | | |

3 薬剤師

東京都に従業地のある届出薬剤師数は44,356人で前回に比べ1,821人、4.3%増加している。また、人口10万人当たりの薬剤師数は337.1人で、前回よりも5.8人増加している。

(1) 施設・業務の種別にみた薬剤師数

施設・業務の種別にみると、「薬局の従事者」が19,526人（全体の44.0%）で、前回に比べ1,454人、8.0%増加し、「病院・診療所の従事者」が5,468人（同12.3%）で251人、4.8%の増加、「大学の従事者」は1,488人（同3.4%）で376人、20.2%の減少、「医薬品関係企業の従事者」は13,308人（同30.0%）で、565人、4.4%の増加、「衛生行政機関又は保健衛生施設の従事者」は1,066人（同2.4%）で、20人、1.9%の増加、「その他の業務の者」（薬剤師の資格を必要としない業務の従事者等）では2,031人（同4.6%）で、42人、2.0%減少した（表11）。

表11 施設・業務の種別にみた薬剤師数及び構成割合

| | 薬剤師数(人) | | 増加数 (人) | 増加率 (%) | 構成比 (%) | 各年12月31日現在 人口10万対(人) | |
|--------------------------------------|---------|--------|------------|------------|------------|-------------------------|-------|
| | 平成22年 | 平成20年 | | | | 平成22年 | 平成20年 |
| 総 数 | 44,356 | 42,535 | 1,821 | 4.3 | 100.0 | 337.1 | 331.3 |
| 薬局の従事者 | 19,526 | 18,072 | 1,454 | 8.0 | 44.0 | 148.4 | 140.8 |
| 薬局の開設者又は法人の代表者 | 1,882 | 1,906 | △ 24 | △ 1.3 | 4.2 | 14.3 | 14.8 |
| 薬局の勤務者 | 17,644 | 16,166 | 1,478 | 9.1 | 39.8 | 134.1 | 125.9 |
| 病院・診療所の従事者 | 5,468 | 5,217 | 251 | 4.8 | 12.3 | 41.6 | 40.6 |
| 病院・診療所で調剤業務に従事する者 | 5,120 | 4,875 | 245 | 5.0 | 11.5 | 38.9 | 38.0 |
| 病院・診療所で検査業務に従事する者 | 11 | 19 | △ 8 | △ 42.1 | 0.0 | 0.1 | 0.1 |
| 病院・診療所でその他の業務に従事する者 | 337 | 323 | 14 | 4.3 | 0.8 | 2.6 | 2.5 |
| 大学の従事者 | 1,488 | 1,864 | △ 376 | △ 20.2 | 3.4 | 11.3 | 14.5 |
| 大学の勤務者（研究・教育） | 803 | 754 | 49 | 6.5 | 1.8 | 6.1 | 5.9 |
| 大学院生又は研究生 | 685 | 1,110 | △ 425 | △ 38.3 | 1.5 | 5.2 | 8.6 |
| 医薬品関係企業の従事者 | 13,308 | 12,743 | 565 | 4.4 | 30.0 | 101.1 | 99.3 |
| 医薬品製造販売業・製造業（研究・開発、営業、その他）に従事する者（注1） | 10,725 | 10,025 | 700 | 7.0 | 24.2 | 81.5 | 78.1 |
| 医薬品販売業（薬種商を含む。）に従事する者（注2） | 2,583 | 2,718 | △ 135 | △ 5.0 | 5.8 | 19.6 | 21.2 |
| 衛生行政機関又は保健衛生施設の従事者（注3） | 1,066 | 1,046 | 20 | 1.9 | 2.4 | 8.1 | 8.1 |
| その他の者 | 3,499 | 3,590 | △ 91 | △ 2.5 | 7.9 | 26.6 | 28.0 |
| その他の業務の従事者 | 2,031 | 2,073 | △ 42 | △ 2.0 | 4.6 | 15.4 | 16.1 |
| 無職の者 | 1,468 | 1,517 | △ 49 | △ 3.2 | 3.3 | 11.2 | 11.8 |
| 不詳 | 1 | 3 | △ 2 | △ 66.7 | 0.0 | 0.0 | 0.0 |

注1 製薬会社（その研究所を含む。）、血液センター等医薬品の製造販売業又は製造業に従事する者

2 医薬品の店舗販売業、配置販売業、卸売販売業、薬種商等に従事する者

3 薬剤師の資格を必要としない業務の従事者

表12 施設・業務の種別、性・年齢階級別にみた

| | 総 数 | 薬 局 の | | | 病 院 ・ 診 療 所 の | | | | 大 学 の 従 事 者 |
|-------------|------------|-----------|------------------------------|------------|------------------|--|--|--|----------------|
| | | 従 事 者 | 開 設 者 又 は 法 人 代 表 者 | 又 勤 務 者 | 従 事 者 | 又 は 診 療 所 に お いて 調 査 す る 者 | 又 は 診 療 所 に お いて 検 査 す る 者 | 又 は 診 療 所 に お いて そ の 他 の 業 務 に 従 事 す る 者 | |
| | | 薬 | | | 剤 | | | | |
| 総 数 | 44,356 | 19,526 | 1,882 | 17,644 | 5,468 | 5,120 | 11 | 337 | 1,488 |
| 男 | 16,747 | 4,827 | 1,219 | 3,608 | 1,591 | 1,479 | 7 | 105 | 926 |
| 女 | 27,609 | 14,699 | 663 | 14,036 | 3,877 | 3,641 | 4 | 232 | 562 |
| 29歳以下 | 8,587 | 3,399 | 5 | 3,394 | 1,428 | 1,400 | 1 | 27 | 716 |
| 30～39 | 11,797 | 4,924 | 95 | 4,829 | 1,613 | 1,536 | 1 | 76 | 264 |
| 40～49 | 10,744 | 4,546 | 321 | 4,225 | 1,091 | 998 | 2 | 91 | 210 |
| 50～59 | 7,740 | 3,804 | 534 | 3,270 | 928 | 839 | 6 | 83 | 183 |
| 60～69 | 3,640 | 1,971 | 521 | 1,450 | 286 | 248 | 1 | 37 | 109 |
| 70歳以上 不詳 | 1,848 - | 882 - | 406 - | 476 - | 122 - | 99 - | - - | 23 - | 6 - |
| | | 性 | | | 年 齢 階 級 | | | | |
| 総 数 | 100.0 | 100.0 | 100.0 | 100.0 | 100.0 | 100.0 | 100.0 | 100.0 | 100.0 |
| 男 | 37.8 | 24.7 | 64.8 | 20.4 | 29.1 | 28.9 | 63.6 | 31.2 | 62.2 |
| 女 | 62.2 | 75.3 | 35.2 | 79.6 | 70.9 | 71.1 | 36.4 | 68.8 | 37.8 |
| 29歳以下 | 19.4 | 17.4 | 0.3 | 19.2 | 26.1 | 27.3 | 9.1 | 8.0 | 48.1 |
| 30～39 | 26.6 | 25.2 | 5.0 | 27.4 | 29.5 | 30.0 | 9.1 | 22.6 | 17.7 |
| 40～49 | 24.2 | 23.3 | 17.1 | 23.9 | 20.0 | 19.5 | 18.2 | 27.0 | 14.1 |
| 50～59 | 17.4 | 19.5 | 28.4 | 18.5 | 17.0 | 16.4 | 54.5 | 24.6 | 12.3 |
| 60～69 | 8.2 | 10.1 | 27.7 | 8.2 | 5.2 | 4.8 | 9.1 | 11.0 | 7.3 |
| 70歳以上 不詳 | 4.2 - | 4.5 - | 21.6 - | 2.7 - | 2.2 - | 1.9 - | - - | 6.8 - | 0.4 - |
| | | 業 | | | 務 の 種 別 | | | | |
| 総 数 | 100.0 | 44.0 | 4.2 | 39.8 | 12.3 | 11.5 | 0.0 | 0.8 | 3.4 |
| 男 | 100.0 | 28.8 | 7.3 | 21.5 | 9.5 | 8.8 | 0.0 | 0.6 | 5.5 |
| 女 | 100.0 | 53.2 | 2.4 | 50.8 | 14.0 | 13.2 | 0.0 | 0.8 | 2.0 |
| 29歳以下 | 100.0 | 39.6 | 0.1 | 39.5 | 16.6 | 16.3 | 0.0 | 0.3 | 8.3 |
| 30～39 | 100.0 | 41.7 | 0.8 | 40.9 | 13.7 | 13.0 | 0.0 | 0.6 | 2.2 |
| 40～49 | 100.0 | 42.3 | 3.0 | 39.3 | 10.2 | 9.3 | 0.0 | 0.8 | 2.0 |
| 50～59 | 100.0 | 49.1 | 6.9 | 42.2 | 12.0 | 10.8 | 0.1 | 1.1 | 2.4 |
| 60～69 | 100.0 | 54.1 | 14.3 | 39.8 | 7.9 | 6.8 | 0.0 | 1.0 | 3.0 |
| 70歳以上 不詳 | 100.0 - | 47.7 - | 22.0 - | 25.8 - | 6.6 - | 5.4 - | - - | 1.2 - | 0.3 - |
| | | 平 | | | 均 | | | | |
| 総 数 | 43.3 | 44.5 | 59.8 | 42.9 | 40.5 | 40.0 | 48.5 | 48.2 | 36.4 |
| 男 | 44.1 | 45.1 | 58.4 | 40.6 | 40.3 | 39.8 | 47.9 | 46.1 | 37.1 |
| 女 | 42.7 | 44.3 | 62.2 | 43.4 | 40.6 | 40.0 | 49.5 | 49.2 | 35.2 |

薬剤師数、構成割合及び平均年齢

平成22年12月31日現在

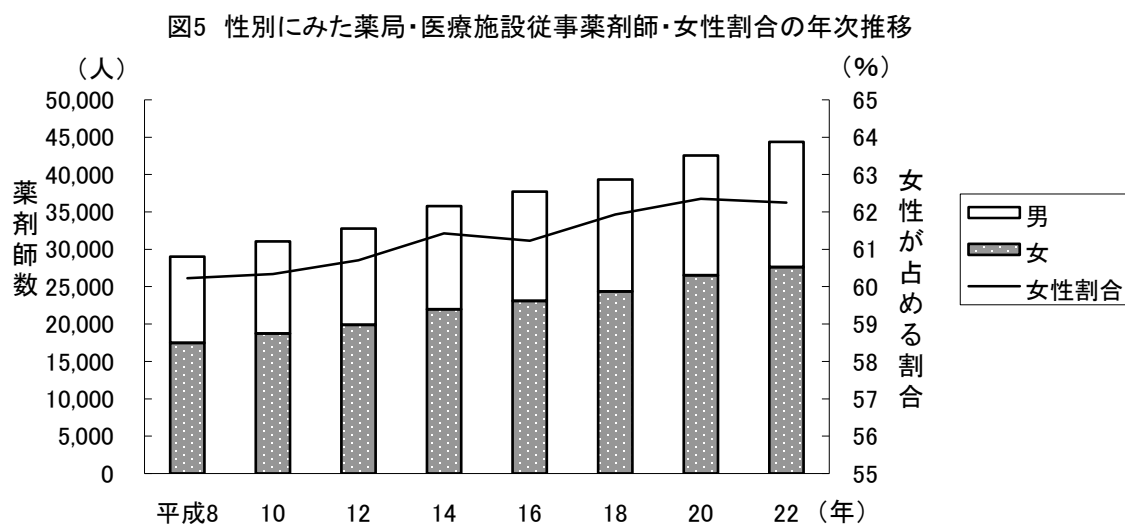
| 大学の勤務者 (教育・研究) | 大学院生 又は 研究生 | 医薬品 関係企業 の従事者 | 医薬品製造 販売業・製 造業(研究 ・開発、営 業、その他) | 医薬品販売 業(薬種商 を含む。) | 衛生行政機 関又は保健 衛生施設の 従事者 | その他の 業務の従 事者 | 無職の者 | 不詳 | |
|-------------------|-------------------|---------------------|--|-------------------------|--------------------------------|--------------------|-------|-------|-------|
| 師 数 (人) | | | | | | | | | |
| 803 | 685 | 13,308 | 10,725 | 2,583 | 1,066 | 2,031 | 1,468 | 1 | 総 数 |
| 518 | 408 | 7,716 | 6,639 | 1,077 | 577 | 886 | 224 | - | 男 |
| 285 | 277 | 5,592 | 4,086 | 1,506 | 489 | 1,145 | 1,244 | 1 | 女 |
| 57 | 659 | 2,171 | 1,758 | 413 | 271 | 499 | 103 | - | 29歳以下 |
| 245 | 19 | 3,685 | 3,274 | 411 | 290 | 587 | 434 | - | 30～39 |
| 207 | 3 | 4,008 | 3,635 | 373 | 234 | 425 | 230 | - | 40～49 |
| 181 | 2 | 2,174 | 1,679 | 495 | 186 | 294 | 171 | - | 50～59 |
| 108 | 1 | 857 | 334 | 523 | 83 | 159 | 175 | - | 60～69 |
| 5 | 1 | 413 | 45 | 368 | 2 | 67 | 355 | 1 | 70歳以上 |
| - | - | - | - | - | - | - | - | - | 不詳 |
| 別 構 成 割 合 (%) | | | | | | | | | |
| 100.0 | 100.0 | 100.0 | 100.0 | 100.0 | 100.0 | 100.0 | 100.0 | 100.0 | 総 数 |
| 64.5 | 59.6 | 58.0 | 61.9 | 41.7 | 54.1 | 43.6 | 15.3 | - | 男 |
| 35.5 | 40.4 | 42.0 | 38.1 | 58.3 | 45.9 | 56.4 | 84.7 | 100.0 | 女 |
| 7.1 | 96.2 | 16.3 | 16.4 | 16.0 | 25.4 | 24.6 | 7.0 | - | 29歳以下 |
| 30.5 | 2.8 | 27.7 | 30.5 | 15.9 | 27.2 | 28.9 | 29.6 | - | 30～39 |
| 25.8 | 0.4 | 30.1 | 33.9 | 14.4 | 22.0 | 20.9 | 15.7 | - | 40～49 |
| 22.5 | 0.3 | 16.3 | 15.7 | 19.2 | 17.4 | 14.5 | 11.6 | - | 50～59 |
| 13.4 | 0.1 | 6.4 | 3.1 | 20.2 | 7.8 | 7.8 | 11.9 | - | 60～69 |
| 0.6 | 0.1 | 3.1 | 0.4 | 14.2 | 0.2 | 3.3 | 24.2 | 100.0 | 70歳以上 |
| - | - | - | - | - | - | - | - | - | 不詳 |
| 構 成 割 合 (%) | | | | | | | | | |
| 1.8 | 1.5 | 30.0 | 24.2 | 5.8 | 2.4 | 4.6 | 3.3 | 0.0 | 総 数 |
| 3.1 | 2.4 | 46.1 | 39.6 | 6.4 | 3.4 | 5.3 | 1.3 | - | 男 |
| 1.0 | 1.0 | 20.3 | 14.8 | 5.5 | 1.8 | 4.1 | 4.5 | 0.0 | 女 |
| 0.7 | 7.7 | 25.3 | 20.5 | 4.8 | 3.2 | 5.8 | 1.2 | - | 29歳以下 |
| 2.1 | 0.2 | 31.2 | 27.8 | 3.5 | 2.5 | 5.0 | 3.7 | - | 30～39 |
| 1.9 | 0.0 | 37.3 | 33.8 | 3.5 | 2.2 | 4.0 | 2.1 | - | 40～49 |
| 2.3 | 0.0 | 28.1 | 21.7 | 6.4 | 2.4 | 3.8 | 2.2 | - | 50～59 |
| 3.0 | 0.0 | 23.5 | 9.2 | 14.4 | 2.3 | 4.4 | 4.8 | - | 60～69 |
| 0.3 | 0.1 | 22.3 | 2.4 | 19.9 | 0.1 | 3.6 | 19.2 | 0.1 | 70歳以上 |
| - | - | - | - | - | - | - | - | - | 不詳 |
| 年 齢 (歳) | | | | | | | | | |
| 45.5 | 25.7 | 42.9 | 41.0 | 50.8 | 40.7 | 41.3 | 52.4 | 78.3 | 総 数 |
| 46.1 | 25.6 | 44.8 | 43.5 | 52.5 | 42.0 | 43.6 | 64.9 | - | 男 |
| 44.4 | 25.8 | 40.2 | 36.7 | 49.6 | 39.1 | 39.5 | 50.2 | 78.3 | 女 |

(2) 性・年齢階級別にみた薬剤師数

性別にみると、男性16,747人、女性27,609人で、薬剤師全体に占める女性の割合は62.2%である。年次推移をみると、薬局又は医療施設で従事する薬剤師のうち女性の占める割合は、年々上昇していたが、今回調査では微減となった(図5)。

施設・業務の種別を性別でみると、「薬局の勤務者」、「病院・診療所の従事者」は女性が7割以上を占める一方、「薬局の開設者又は法人の代表者」「大学の勤務者(教育・研究)」「医薬品製造販売業・製造業(研究・開発、営業、その他)に従事する者」では男性が6割以上を占めている。

施設・業務の種別を年齢階級別でみると、年齢階級が高くなるにしたがって、「薬局の開設者又は法人の代表者」の占める割合が大きくなっている(15頁・表12)。



(3) 区市町村別にみた薬剤師数

人口10万人当たりの薬局又は医療施設に従事している届出薬剤師数は189.9人で、前回の181.4人に比べ8.5人増加している。

これを区市町村別にみると、最も多いのが千代田区(1,611.0人)、逆に最も少ない(※)のが三宅村(37.4人)だった(表13)。詳細は第23表(67頁)を参照されたい。

※ 薬剤師のいない檜原村、利島村、御蔵島村、青ヶ島村を除く。

表13 区市町村(従業地)別にみた薬剤師数

平成22年12月31日現在

| | 実数(人) | | 人口10万対(人) | | | 実数(人) | | 人口10万対(人) | |
|------|--------|-----------------|-----------|-----------------|-------|-------|-----------------|-----------|-----------------|
| | 総数 | 薬局・医療施設の従事者(再掲) | 総数 | 薬局・医療施設の従事者(再掲) | | 総数 | 薬局・医療施設の従事者(再掲) | 総数 | 薬局・医療施設の従事者(再掲) |
| 総数 | 44,356 | 24,994 | 337.1 | 189.9 | 小平市 | 342 | 275 | 182.9 | 147.0 |
| 千代田区 | 3,699 | 759 | 7,851.0 | 1,611.0 | 日野市 | 339 | 248 | 188.3 | 137.7 |
| 中央区 | 3,886 | 527 | 3,165.5 | 429.3 | 東村山市 | 334 | 254 | 217.5 | 165.4 |
| 港区 | 2,838 | 903 | 1,383.5 | 440.2 | 国分寺市 | 207 | 174 | 171.6 | 144.2 |
| 新宿区 | 2,456 | 1,216 | 752.7 | 372.7 | 国立市 | 165 | 116 | 218.5 | 153.6 |
| 文京区 | 2,169 | 809 | 1,049.7 | 391.5 | 福生市 | 133 | 120 | 222.4 | 200.7 |
| 台東区 | 524 | 357 | 297.8 | 202.9 | 狛江市 | 179 | 166 | 227.3 | 210.8 |
| 墨田区 | 610 | 454 | 246.4 | 183.4 | 東大和市 | 172 | 119 | 207.1 | 143.3 |
| 江東区 | 1,053 | 785 | 228.5 | 170.3 | 清瀬市 | 319 | 181 | 430.5 | 244.3 |
| 品川区 | 2,211 | 804 | 605.3 | 220.1 | 東久留米市 | 154 | 124 | 132.1 | 106.4 |
| 目黒区 | 812 | 673 | 302.6 | 250.8 | 武蔵村山市 | 135 | 100 | 192.7 | 142.7 |
| 大田区 | 1,490 | 1,259 | 214.9 | 181.6 | 多摩市 | 357 | 306 | 241.8 | 207.2 |
| 世田谷区 | 1,742 | 1,378 | 198.6 | 157.1 | 稲城市 | 136 | 113 | 160.3 | 133.2 |
| 渋谷区 | 1,386 | 550 | 677.8 | 269.0 | 羽村市 | 77 | 57 | 135.0 | 99.9 |
| 中野区 | 668 | 545 | 212.2 | 173.2 | あきる野市 | 115 | 99 | 142.2 | 122.4 |
| 杉並区 | 991 | 769 | 180.3 | 139.9 | 西東京市 | 417 | 328 | 212.2 | 166.9 |
| 豊島区 | 1,059 | 497 | 372.0 | 174.6 | 瑞穂町 | 26 | 17 | 77.6 | 50.8 |
| 北区 | 905 | 578 | 269.7 | 172.3 | 日の出町 | 20 | 20 | 120.1 | 120.1 |
| 荒川区 | 476 | 376 | 234.1 | 185.0 | 檜原村 | - | - | - | - |
| 板橋区 | 1,639 | 1,092 | 305.9 | 203.8 | 奥多摩町 | 6 | 5 | 99.3 | 82.7 |
| 練馬区 | 1,286 | 995 | 179.6 | 138.9 | 大島町 | 10 | 8 | 118.2 | 94.6 |
| 足立区 | 1,179 | 1,010 | 172.5 | 147.8 | 利島村 | - | - | - | - |
| 葛飾区 | 849 | 742 | 191.8 | 167.7 | 新島村 | 2 | 2 | 69.4 | 69.4 |
| 江戸川区 | 1,138 | 823 | 167.6 | 121.2 | 神津島村 | 1 | 1 | 52.9 | 52.9 |
| 八王子市 | 1,452 | 957 | 250.3 | 165.0 | 三宅村 | 2 | 1 | 74.7 | 37.4 |
| 立川市 | 502 | 378 | 279.4 | 210.4 | 御蔵島村 | - | - | - | - |
| 武蔵野市 | 458 | 361 | 330.1 | 260.2 | 八丈町 | 8 | 6 | 97.2 | 72.9 |
| 三鷹市 | 426 | 372 | 228.9 | 199.9 | 青ヶ島村 | - | - | - | - |
| 青梅市 | 247 | 210 | 177.3 | 150.7 | 小笠原村 | 2 | 2 | 71.8 | 71.8 |
| 府中市 | 756 | 550 | 295.9 | 215.3 | | | | | |
| 昭島市 | 203 | 181 | 180.8 | 161.2 | | | | | |
| 調布市 | 456 | 383 | 203.9 | 171.3 | | | | | |
| 町田市 | 911 | 674 | 213.4 | 157.9 | | | | | |
| 小金井市 | 221 | 185 | 185.9 | 155.7 | | | | | |

(このページは空白である。)

Ⅲ 統計表

第1表 医師数・医師1人当たり人口・医療施設従事

| | 総数 | 医療施設の従事者 | 医療施設 | | | | | | | 診療所の従事者 | 介護老人保健施設の従事者 | 介護老人保健施設の開設者又は法人の代表者 |
|---------|--------|----------|----------------|-----------------------|---------------|-------|-------|-----------|-----------------|---------|--------------|----------------------|
| | | | 病院の開設者又は法人の代表者 | 病院(医育機関附属の病院を除く。)の勤務者 | 医育機関附属の病院の勤務者 | 教員 | 官勤務員 | 勤務医又は大学院生 | 診療所の開設者又は法人の代表者 | | | |
| 昭和 35 年 | 15,280 | 13,790 | 321 | 2,959 | 1,828 | ... | ... | 7,294 | 1,388 | ・ | ・ | |
| 40 | 14,730 | 13,589 | 250 | 2,823 | 1,335 | ... | ... | 7,948 | 1,233 | ・ | ・ | |
| 45 | 15,178 | 14,330 | 354 | 3,310 | 1,139 | ... | ... | 8,263 | 1,264 | ・ | ・ | |
| 50 | 16,440 | 15,621 | 277 | 3,772 | 1,632 | ... | ... | 8,488 | 1,452 | ・ | ・ | |
| 55 | 20,319 | 19,348 | 298 | 5,351 | 3,963 | ... | ... | 8,298 | 1,438 | ・ | ・ | |
| 57 | 22,197 | 21,240 | 298 | 6,114 | 4,921 | ... | ... | 8,260 | 1,647 | ・ | ・ | |
| 59 | 24,767 | 23,778 | 308 | 6,991 | 6,527 | ... | ... | 8,281 | 1,671 | ・ | ・ | |
| 61 | 25,720 | 24,570 | 323 | 7,406 | 7,010 | ... | ... | 8,141 | 1,690 | ・ | ・ | |
| 63 | 26,670 | 25,492 | 311 | 8,022 | 7,263 | ... | ... | 8,103 | 1,793 | - | - | |
| 平成 2 年 | 27,751 | 26,613 | 240 | 8,270 | 7,988 | ... | ... | 8,012 | 2,103 | - | - | |
| 4 | 27,829 | 26,727 | 474 | 8,529 | 7,886 | ... | ... | 7,853 | 1,985 | 2 | - | |
| 6 | 29,826 | 28,463 | 476 | 9,387 | 8,730 | 4,591 | 4,139 | 7,791 | 2,079 | 56 | 13 | |
| 8 | 30,719 | 29,136 | 413 | 9,617 | 8,579 | 4,357 | 4,222 | 8,174 | 2,353 | 35 | 1 | |
| 10 | 31,283 | 29,648 | 468 | 9,974 | 8,716 | 4,522 | 4,194 | 7,821 | 2,669 | 55 | 11 | |
| 12 | 32,157 | 30,565 | 435 | 9,768 | 9,088 | 4,508 | 4,580 | 8,325 | 2,949 | 71 | 12 | |
| 14 | 32,696 | 30,995 | 409 | 10,058 | 8,956 | 4,350 | 4,606 | 8,332 | 3,240 | 77 | 14 | |
| 16 | 34,463 | 32,698 | 400 | 10,957 | 9,359 | 4,646 | 4,713 | 8,462 | 3,520 | 79 | 16 | |
| 18 | 35,695 | 33,604 | 384 | 11,537 | 9,244 | 4,592 | 4,652 | 8,511 | 3,928 | 101 | 16 | |
| 20 | 38,079 | 35,616 | 352 | 12,024 | 10,388 | 5,475 | 4,913 | 8,653 | 4,199 | 138 | 18 | |
| 22 | 39,965 | 37,552 | 355 | 13,004 | 10,741 | 5,736 | 5,005 | 8,894 | 4,558 | 141 | 14 | |

注1 平成2年までは、各種別の「法人の代表者」は各種別の「勤務者」に含まれる。
 2 平成6年までの「その他の業務の従事者」には、「衛生行政機関の従事者」以外の行政機関の従事者も含まれる。

第2表 人口10万対医師数の

| | 総数 | 医療施設の従事者 | 医療施設 | | | | | | | 診療所の従事者 | 介護老人保健施設の従事者 | 介護老人保健施設の開設者又は法人の代表者 |
|---------|-------|----------|----------------|-----------------------|---------------|------|------|-----------|-----------------|---------|--------------|----------------------|
| | | | 病院の開設者又は法人の代表者 | 病院(医育機関附属の病院を除く。)の勤務者 | 医育機関附属の病院の勤務者 | 教員 | 官勤務員 | 勤務医又は大学院生 | 診療所の開設者又は法人の代表者 | | | |
| 昭和 35 年 | 157.8 | 142.4 | 3.3 | 30.6 | 18.9 | ... | ... | 75.3 | 14.3 | ・ | ・ | |
| 40 | 135.5 | 125.0 | 2.3 | 26.0 | 12.3 | ... | ... | 73.1 | 11.3 | ・ | ・ | |
| 45 | 133.0 | 125.6 | 3.1 | 29.0 | 10.0 | ... | ... | 72.4 | 11.1 | ・ | ・ | |
| 50 | 140.8 | 133.8 | 2.4 | 32.3 | 14.0 | ... | ... | 72.7 | 12.4 | ・ | ・ | |
| 55 | 174.9 | 166.5 | 2.6 | 46.1 | 34.1 | ... | ... | 71.4 | 12.4 | ・ | ・ | |
| 57 | 190.2 | 182.0 | 2.6 | 52.4 | 42.2 | ... | ... | 70.8 | 14.1 | ・ | ・ | |
| 59 | 209.9 | 201.6 | 2.6 | 59.3 | 55.3 | ... | ... | 70.2 | 14.2 | ・ | ・ | |
| 61 | 216.3 | 206.6 | 2.7 | 62.3 | 58.9 | ... | ... | 68.5 | 14.2 | ・ | ・ | |
| 63 | 224.3 | 214.4 | 2.6 | 67.5 | 61.1 | ... | ... | 68.1 | 15.1 | - | - | |
| 平成 2 年 | 234.1 | 224.5 | 2.0 | 69.8 | 67.4 | ... | ... | 67.6 | 17.7 | - | - | |
| 4 | 234.4 | 225.1 | 4.0 | 71.8 | 66.4 | ... | ... | 66.1 | 16.7 | 0.0 | - | |
| 6 | 253.4 | 241.8 | 4.0 | 79.7 | 74.2 | 39.0 | 35.2 | 66.2 | 17.7 | 0.5 | 0.1 | |
| 8 | 260.9 | 247.5 | 3.5 | 81.7 | 72.9 | 37.0 | 35.9 | 69.4 | 20.0 | 0.3 | 0.0 | |
| 10 | 264.4 | 250.6 | 4.0 | 84.3 | 73.7 | 38.2 | 35.5 | 66.1 | 22.6 | 0.5 | 0.1 | |
| 12 | 266.6 | 253.4 | 3.6 | 81.0 | 75.3 | 37.4 | 38.0 | 69.0 | 24.4 | 0.6 | 0.1 | |
| 14 | 267.6 | 253.7 | 3.3 | 82.3 | 73.3 | 35.6 | 37.7 | 68.2 | 26.5 | 0.6 | 0.1 | |
| 16 | 278.4 | 264.2 | 3.2 | 88.5 | 75.6 | 37.5 | 38.1 | 68.4 | 28.4 | 0.6 | 0.1 | |
| 18 | 282.0 | 265.5 | 3.0 | 91.1 | 73.0 | 36.3 | 36.7 | 67.2 | 31.0 | 0.8 | 0.1 | |
| 20 | 296.6 | 277.4 | 2.7 | 93.7 | 80.9 | 42.6 | 38.3 | 67.4 | 32.7 | 1.1 | 0.1 | |
| 22 | 303.7 | 285.4 | 2.7 | 98.8 | 81.6 | 43.6 | 38.0 | 67.6 | 34.6 | 1.1 | 0.1 | |

注1 平成2年までは、各種別の「法人の代表者」は各種別の「勤務者」に含まれる。
 2 平成6年までの「その他の業務の従事者」には、「衛生行政機関の従事者」以外の行政機関の従事者も含まれる。

医師 1 人当たり人口の年次推移、業務の種別

各年12月31日現在

| 介護老人 保健施設 の勤務者 | 医療施設 ・介護老 人保健施 設以外の 勤務者 | 医育機関 の臨床系 以外の勤 務者又は 大学院生 | 医育機関 以外 の教育機 関又は研 究機関の 勤務者 | 行政機関 又は保健 衛生業務 の従事者 | 産 業 医 | 衛生行政 機関又は 保健衛生 施設 の従事者 | そ の 他 の 者 | そ の 他 の 業 務 の 従 事 者 | 無 職 の 者 | 不 詳 | 医 師 1 人 当 た り 人 口 | 医療施設 従事医師 1 人 当 た り 人 口 | |
|----------------------|-------------------------------------|--------------------------------------|---|------------------------------|-------|------------------------------------|--------------|------------------------------|------------|-----|-------------------------|-------------------------------------|--|
| | | | | | | | | | | | | | |
| | 1,014 | 503 | ... | ... | 511 | 476 | 100 | 376 | ... | 634 | 702 | 昭和 35 年 | |
| ・ | 693 | 361 | ... | ... | 332 | 448 | 196 | 252 | ... | 738 | 800 | 40 | |
| ・ | 476 | 202 | ... | ... | 274 | 372 | 155 | 217 | ... | 752 | 796 | 45 | |
| ・ | 548 | 197 | ... | ... | 351 | 271 | 87 | 184 | ... | 710 | 747 | 50 | |
| ・ | 701 | 354 | ... | ... | 347 | 270 | 95 | 175 | ... | 572 | 600 | 55 | |
| ・ | 666 | 328 | ... | ... | 338 | 291 | 119 | 172 | ... | 526 | 549 | 57 | |
| ・ | 732 | 306 | ... | ... | 426 | 257 | 89 | 168 | ... | 476 | 496 | 59 | |
| ・ | 864 | 425 | ... | ... | 439 | 286 | 95 | 191 | ... | 462 | 484 | 61 | |
| - | 922 | 505 | ... | ... | 417 | 256 | 103 | 153 | ... | 446 | 466 | 63 | |
| - | 924 | 455 | ... | ... | 469 | 214 | 76 | 138 | ... | 427 | 445 | 平成 2 年 | |
| 2 | 884 | 438 | ... | ... | 446 | 216 | 55 | 161 | ... | 427 | 444 | 4 | |
| 43 | 1,027 | 491 | ... | ... | 536 | 280 | 92 | 188 | ... | 395 | 414 | 6 | |
| 34 | 1,288 | 491 | 271 | 526 | ... | 260 | 95 | 165 | ... | 383 | 404 | 8 | |
| 44 | 1,279 | 439 | 317 | 523 | ... | 301 | 108 | 193 | ... | 378 | 399 | 10 | |
| 59 | 1,237 | 518 | 222 | 497 | ... | 280 | 75 | 205 | 4 | 375 | 395 | 12 | |
| 63 | 1,367 | 482 | 251 | 509 | 125 | 256 | 84 | 172 | 1 | 374 | 394 | 14 | |
| 63 | 1,418 | 474 | 294 | 496 | 154 | 268 | 90 | 178 | - | 359 | 379 | 16 | |
| 85 | 1,579 | 547 | 317 | 533 | 182 | 409 | 193 | 216 | 2 | 355 | 377 | 18 | |
| 120 | 1,893 | 686 | 365 | 629 | 213 | 432 | 199 | 233 | - | 337 | 360 | 20 | |
| 127 | 1,875 | 659 | 383 | 560 | 273 | 397 | 214 | 183 | - | 329 | 350 | 22 | |

年次推移、業務の種別

各年12月31日現在

| 介護老人 保健施設 の勤務者 | 医療施設 ・介護老 人保健施 設以外の 勤務者 | 医育機関 の臨床系 以外の勤 務者又は 大学院生 | 医育機関 以外 の教育機 関又は研 究機関の 勤務者 | 行政機関 又は保健 衛生業務 の従事者 | 産 業 医 | 衛生行政 機関又は 保健衛生 施設 の従事者 | そ の 他 の 者 | そ の 他 の 業 務 の 従 事 者 | 無 職 の 者 | 不 詳 | | |
|----------------------|-------------------------------------|--------------------------------------|---|------------------------------|-------|------------------------------------|--------------|------------------------------|------------|---------|--|--|
| | | | | | | | | | | | | |
| ・ | 10.5 | 5.2 | ... | ... | 5.3 | 4.9 | 1.0 | 3.9 | ... | 昭和 35 年 | | |
| ・ | 6.4 | 3.3 | ... | ... | 3.1 | 4.1 | 1.8 | 2.3 | ... | 40 | | |
| ・ | 4.2 | 1.8 | ... | ... | 2.4 | 3.3 | 1.4 | 1.9 | ... | 45 | | |
| ・ | 4.7 | 1.7 | ... | ... | 3.0 | 2.3 | 0.7 | 1.6 | ... | 50 | | |
| ・ | 6.0 | 3.0 | ... | ... | 3.0 | 2.3 | 0.8 | 1.5 | ... | 55 | | |
| ・ | 5.7 | 2.8 | ... | ... | 2.9 | 2.5 | 1.0 | 1.5 | ... | 57 | | |
| ・ | 6.2 | 2.6 | ... | ... | 3.6 | 2.2 | 0.8 | 1.4 | ... | 59 | | |
| ・ | 7.3 | 3.6 | ... | ... | 3.7 | 2.4 | 0.8 | 1.6 | ... | 61 | | |
| - | 7.8 | 4.2 | ... | ... | 3.5 | 2.2 | 0.9 | 1.3 | ... | 63 | | |
| - | 7.8 | 3.8 | ... | ... | 4.0 | 1.8 | 0.6 | 1.2 | ... | 平成 2 年 | | |
| 0.0 | 7.4 | 3.7 | ... | ... | 3.8 | 1.8 | 0.5 | 1.4 | ... | 4 | | |
| 0.4 | 8.7 | 4.2 | ... | ... | 4.6 | 2.4 | 0.8 | 1.6 | ... | 6 | | |
| 0.3 | 10.9 | 4.2 | 2.3 | 4.5 | ... | 2.2 | 0.8 | 1.4 | ... | 8 | | |
| 0.4 | 10.8 | 3.7 | 2.7 | 4.4 | ... | 2.5 | 0.9 | 1.6 | ... | 10 | | |
| 0.5 | 10.3 | 4.3 | 1.8 | 4.1 | ... | 2.3 | 0.6 | 1.7 | 0.0 | 12 | | |
| 0.5 | 11.2 | 3.9 | 2.1 | 4.2 | 1.0 | 2.1 | 0.7 | 1.4 | 0.0 | 14 | | |
| 0.5 | 11.5 | 3.8 | 2.4 | 4.0 | 1.2 | 2.2 | 0.7 | 1.4 | - | 16 | | |
| 0.7 | 12.5 | 4.3 | 2.5 | 4.2 | 1.4 | 3.2 | 1.5 | 1.7 | 0.0 | 18 | | |
| 0.9 | 14.7 | 5.3 | 2.8 | 4.9 | 1.7 | 3.4 | 1.6 | 1.8 | - | 20 | | |
| 1.0 | 14.2 | 5.0 | 2.9 | 4.3 | 2.1 | 3.0 | 1.6 | 1.4 | - | 22 | | |

歯科医師1人当たり人口の年次推移、業務の種別

各年12月31日現在

| 医療施設 ・介護 人保健 施設 以外 従事者 | 医療施設 の 従事者 以外 従事者 | 医療施設 の 従事者 以外 従事者 | 医療施設 の 従事者 以外 従事者 | 行政 又は 衛生 従事者 | 行政 又は 衛生 従事者 | 行政 又は 衛生 従事者 | 行政 又は 衛生 従事者 | その他 の 従事者 | その他 の 従事者 | 無 職 者 | 不 詳 | 歯科医師 1人当たり 人口 | 医療施設 従事者 1人 当たり 人口 | |
|---------------------------------------|-------------------------------|-------------------------------|-------------------------------|-----------------------|-----------------------|-----------------------|-----------------------|-----------------|-----------------|-------------|--------|---------------------|--------------------------------|--|
| | | | | | | | | | | | | | | |
| 127 | 98 | ... | 29 | 266 | 100 | 166 | ... | 1,537 | 1,639 | 昭和35年 | | | | |
| 104 | 79 | ... | 25 | 314 | 106 | 208 | ... | 1,609 | 1,715 | 40 | | | | |
| 136 | 116 | ... | 20 | 192 | 57 | 135 | ... | 1,647 | 1,729 | 45 | | | | |
| 141 | 119 | ... | 22 | 193 | 46 | 147 | ... | 1,489 | 1,555 | 50 | | | | |
| 160 | 144 | ... | 16 | 227 | 59 | 168 | ... | 1,223 | 1,274 | 55 | | | | |
| 92 | 71 | ... | 21 | 223 | 45 | 178 | ... | 1,156 | 1,193 | 57 | | | | |
| 90 | 64 | ... | 26 | 206 | 46 | 160 | ... | 1,103 | 1,134 | 59 | | | | |
| 91 | 66 | ... | 25 | 207 | 41 | 166 | ... | 1,059 | 1,088 | 61 | | | | |
| 126 | 97 | ... | 29 | 174 | 40 | 134 | ... | 1,011 | 1,037 | 63 | | | | |
| 88 | 60 | ... | 28 | 152 | 32 | 120 | ... | 974 | 993 | 平成2年 | | | | |
| 95 | 62 | ... | 33 | 177 | 30 | 147 | ... | 945 | 966 | 4 | | | | |
| 115 | 79 | ... | 36 | 163 | 22 | 141 | ... | 898 | 918 | 6 | | | | |
| 195 | 142 | 12 | 41 | ... | 186 | 50 | 136 | ... | 838 | 862 | 8 | | | |
| 272 | 222 | 15 | 35 | ... | 185 | 33 | 152 | ... | 828 | 855 | 10 | | | |
| 278 | 230 | 13 | 35 | ... | 172 | 23 | 149 | 2 | 817 | 843 | 12 | | | |
| 256 | 172 | 28 | 56 | ... | 146 | 24 | 122 | - | 812 | 834 | 14 | | | |
| 291 | 220 | 16 | 55 | ... | 155 | 29 | 126 | 1 | 807 | 832 | 16 | | | |
| 276 | 199 | 19 | 58 | ... | 165 | 32 | 133 | - | 830 | 854 | 18 | | | |
| 297 | 213 | 30 | 54 | ... | 182 | 34 | 148 | 1 | 822 | 848 | 20 | | | |
| 288 | 210 | 20 | 58 | ... | 147 | 34 | 113 | - | 820 | 843 | 22 | | | |

年次推移、業務の種別

各年12月31日現在

| 医療施設 ・介護 人保健 施設 以外 従事者 | 医療施設 の 従事者 以外 従事者 | 医療施設 の 従事者 以外 従事者 | 行政 又は 衛生 従事者 | 行政 又は 衛生 従事者 | 行政 又は 衛生 従事者 | 行政 又は 衛生 従事者 | その他 の 従事者 | その他 の 従事者 | 無 職 者 | 不 詳 | |
|---------------------------------------|-------------------------------|-------------------------------|-----------------------|-----------------------|-----------------------|-----------------------|-----------------|-----------------|-------------|--------|--|
| | | | | | | | | | | | |
| 1.3 | 1.0 | ... | 0.3 | 2.7 | 1.0 | 1.7 | ... | 昭和35年 | | | |
| 1.0 | 0.7 | ... | 0.2 | 2.9 | 1.0 | 1.9 | ... | 40 | | | |
| 1.2 | 1.0 | ... | 0.2 | 1.7 | 0.5 | 1.2 | ... | 45 | | | |
| 1.2 | 1.0 | ... | 0.2 | 1.7 | 0.4 | 1.3 | ... | 50 | | | |
| 1.4 | 1.2 | ... | 0.1 | 2.0 | 0.5 | 1.4 | ... | 55 | | | |
| 0.8 | 0.6 | ... | 0.2 | 1.9 | 0.4 | 1.5 | ... | 57 | | | |
| 0.8 | 0.5 | ... | 0.2 | 1.7 | 0.4 | 1.4 | ... | 59 | | | |
| 0.8 | 0.6 | ... | 0.2 | 1.7 | 0.3 | 1.4 | ... | 61 | | | |
| 1.1 | 0.8 | ... | 0.2 | 1.5 | 0.3 | 1.1 | ... | 63 | | | |
| 0.7 | 0.5 | ... | 0.2 | 1.3 | 0.3 | 1.0 | ... | 平成2年 | | | |
| 0.8 | 0.5 | ... | 0.3 | 1.5 | 0.3 | 1.2 | ... | 4 | | | |
| 1.0 | 0.7 | ... | 0.3 | 1.4 | 0.2 | 1.2 | ... | 6 | | | |
| 1.7 | 1.2 | 0.1 | 0.3 | ... | 1.6 | 0.4 | 1.2 | ... | 8 | | |
| 2.3 | 1.9 | 0.1 | 0.3 | ... | 1.6 | 0.3 | 1.3 | ... | 10 | | |
| 2.3 | 1.9 | 0.1 | 0.3 | ... | 1.4 | 0.2 | 1.2 | 0.0 | 12 | | |
| 2.1 | 1.4 | 0.2 | 0.5 | ... | 1.2 | 0.2 | 1.0 | - | 14 | | |
| 2.4 | 1.8 | 0.1 | 0.4 | ... | 1.3 | 0.2 | 1.0 | 0.0 | 16 | | |
| 2.2 | 1.6 | 0.2 | 0.5 | ... | 1.3 | 0.3 | 1.1 | - | 18 | | |
| 2.3 | 1.7 | 0.2 | 0.4 | ... | 1.4 | 0.3 | 1.2 | 0.0 | 20 | | |
| 2.2 | 1.6 | 0.2 | 0.4 | ... | 1.1 | 0.3 | 0.9 | - | 22 | | |

第5表 薬剤師数の年次

| | 総 数 | 薬 局 の 従 事 者 | 開 設 者 又 は 法 人 の 代 表 者 | 勤 務 者 | 病 院 ・ 診 療 所 の 従 事 者 | 調 剤 検 査 | | | 大 学 の 従 事 者 | 勤 務 者 (教育・研究) |
|----------|--------|----------------|-----------------------------|--------|---------------------------|---------|-----|-----|----------------|------------------|
| | | | | | | 調 | 剤 | 検 査 | | |
| 昭 和 35 年 | 13,788 | 4,359 | 1,910 | 2,449 | … | 1,398 | | | … | 324 |
| 40 | 15,544 | 4,362 | 1,569 | 2,793 | … | 1,674 | | | … | 381 |
| 45 | 15,950 | 4,547 | 1,453 | 3,094 | … | 2,079 | | | … | 517 |
| 50 | 16,201 | 4,570 | 1,418 | 3,152 | … | 2,548 | 129 | … | … | 513 |
| 55 | 18,213 | 5,095 | 1,532 | 3,563 | … | 3,260 | 113 | … | … | 450 |
| 57 | 18,790 | 5,312 | 1,458 | 3,854 | … | 3,677 | 113 | … | … | 489 |
| 59 | 18,944 | 5,691 | 1,418 | 4,273 | … | 3,743 | 113 | … | … | 459 |
| 61 | 19,705 | 5,997 | 1,845 | 4,152 | … | 3,919 | 76 | … | … | 511 |
| 63 | 20,321 | 6,295 | 1,807 | 4,488 | … | 4,187 | 67 | … | … | 539 |
| 平 成 2 年 | 20,792 | 6,795 | 1,837 | 4,958 | … | 4,286 | 69 | … | … | 513 |
| 4 | 23,302 | 7,450 | 1,729 | 5,721 | … | 4,498 | 51 | … | … | 588 |
| 6 | 25,984 | 8,730 | 2,037 | 6,693 | 4,869 | 4,650 | 54 | 165 | 961 | 546 |
| 8 | 29,006 | 9,997 | 2,016 | 7,981 | 5,037 | 4,825 | 36 | 176 | 1,136 | 555 |
| 10 | 31,042 | 11,225 | 1,998 | 9,227 | 5,014 | 4,784 | 44 | 186 | 1,118 | 552 |
| 12 | 32,761 | 12,741 | 2,024 | 10,717 | 4,831 | 4,552 | 56 | 223 | 1,273 | 593 |
| 14 | 35,766 | 14,378 | 2,024 | 12,354 | 4,822 | 4,527 | 24 | 271 | 1,458 | 568 |
| 16 | 37,704 | 15,616 | 2,012 | 13,604 | 4,859 | 4,529 | 22 | 308 | 1,629 | 655 |
| 18 | 39,323 | 16,747 | 1,974 | 14,773 | 5,025 | 4,697 | 21 | 307 | 1,626 | 699 |
| 20 | 42,535 | 18,072 | 1,906 | 16,166 | 5,217 | 4,875 | 19 | 323 | 1,864 | 754 |
| 22 | 44,356 | 19,526 | 1,882 | 17,644 | 5,468 | 5,120 | 11 | 337 | 1,488 | 803 |

第6表 人口10万対薬剤師数の

| | 総 数 | 薬 局 の 従 事 者 | 開 設 者 又 は 法 人 の 代 表 者 | 勤 務 者 | 病 院 ・ 診 療 所 の 従 事 者 | 調 剤 検 査 | | | 大 学 の 従 事 者 | 勤 務 者 (教育・研究) |
|----------|--------|----------------|-----------------------------|-------|---------------------------|---------|-----|-----|----------------|------------------|
| | | | | | | 調 | 剤 | 検 査 | | |
| 昭 和 35 年 | 142.4 | 45.0 | 19.7 | 25.3 | … | 14.4 | | | … | 3.3 |
| 40 | 143.0 | 40.1 | 14.4 | 25.7 | … | 15.4 | | | … | 3.5 |
| 45 | 139.8 | 39.9 | 12.7 | 27.1 | … | 18.2 | | | … | 4.5 |
| 50 | 138.8 | 39.1 | 12.1 | 27.0 | … | 21.8 | 1.1 | … | … | 4.4 |
| 55 | 156.8 | 43.9 | 13.2 | 30.7 | … | 28.1 | 1.0 | … | … | 3.9 |
| 57 | 161.0 | 45.5 | 12.5 | 33.0 | … | 31.5 | 1.0 | … | … | 4.2 |
| 59 | 160.6 | 48.2 | 12.0 | 36.2 | … | 31.7 | 1.0 | … | … | 3.9 |
| 61 | 165.7 | 50.4 | 15.5 | 34.9 | … | 33.0 | 0.6 | … | … | 4.3 |
| 63 | 170.9 | 52.9 | 15.2 | 37.7 | … | 35.2 | 0.6 | … | … | 4.5 |
| 平 成 2 年 | 175.4 | 57.3 | 15.5 | 41.8 | … | 36.2 | 0.6 | … | … | 4.3 |
| 4 | 196.2 | 62.7 | 14.6 | 48.2 | … | 37.9 | 0.4 | … | … | 5.0 |
| 6 | 220.7 | 74.2 | 17.3 | 56.9 | 41.4 | 39.5 | 0.5 | 1.4 | 8.2 | 4.6 |
| 8 | 246.4 | 84.9 | 17.1 | 67.8 | 42.8 | 41.0 | 0.3 | 1.5 | 9.7 | 4.7 |
| 10 | 262.4 | 94.9 | 16.9 | 78.0 | 42.4 | 40.4 | 0.4 | 1.6 | 9.5 | 4.7 |
| 12 | 271.6 | 105.6 | 16.8 | 88.8 | 40.0 | 37.7 | 0.5 | 1.8 | 10.6 | 4.9 |
| 14 | 292.7 | 117.7 | 16.6 | 101.1 | 39.5 | 37.0 | 0.2 | 2.2 | 11.9 | 4.6 |
| 16 | 304.6 | 126.2 | 16.3 | 109.9 | 39.3 | 36.6 | 0.2 | 2.5 | 13.2 | 5.3 |
| 18 | 310.6 | 132.3 | 15.6 | 116.7 | 39.7 | 37.1 | 0.2 | 2.4 | 12.8 | 5.5 |
| 20 | 331.3 | 140.8 | 14.8 | 125.9 | 40.6 | 38.0 | 0.1 | 2.5 | 14.5 | 5.9 |
| 22 | 337.1 | 148.4 | 14.3 | 134.1 | 41.6 | 38.9 | 0.1 | 2.6 | 11.3 | 6.1 |

推移、業務の種別

各年12月31日現在

| 大学院生 又は 研究生 | 医薬品 関係企業 の従事者 | 医薬品製造 販売業・製 造業(研究・ 開発、営業、 その他) | 医薬品販 売業(薬 種商を 含む。) | 衛生行政 機関又は 保健衛生 施設の 従事者 | その他 の者 | その他の 業務従 事者 | 無職 の者 | 不詳 | |
|-------------------|---------------------|--|-----------------------------|------------------------------------|-----------|-------------------|----------|-----|---------|
| | | | | | | | | | |
| ... | 3,599 | ... | ... | 479 | ... | ... | ... | ... | 昭和 35 年 |
| ... | 4,074 | ... | ... | 477 | ... | ... | ... | ... | 40 |
| ... | 3,867 | ... | ... | 457 | ... | ... | ... | ... | 45 |
| ... | 3,911 | 2,480 | 1,431 | 478 | ... | ... | ... | ... | 50 |
| ... | 4,396 | 2,694 | 1,702 | 527 | ... | ... | ... | ... | 55 |
| ... | 4,511 | 2,791 | 1,720 | 520 | ... | ... | ... | ... | 57 |
| ... | 4,548 | 2,841 | 1,707 | 525 | ... | ... | ... | ... | 59 |
| ... | 4,863 | 3,207 | 1,656 | 561 | ... | ... | ... | ... | 61 |
| ... | 5,107 | 3,188 | 1,919 | 518 | ... | ... | ... | ... | 63 |
| ... | 5,228 | 3,482 | 1,746 | 545 | ... | ... | ... | ... | 平成 2 年 |
| ... | 6,603 | 4,642 | 1,961 | 576 | ... | ... | ... | ... | 4 |
| 415 | 7,903 | 6,105 | 1,798 | 600 | 2,921 | 1,074 | 1,847 | ... | 6 |
| 581 | 9,345 | 7,333 | 2,012 | 621 | 2,870 | 1,009 | 1,861 | ... | 8 |
| 566 | 10,188 | 7,570 | 2,618 | 773 | 2,724 | 1,019 | 1,705 | ... | 10 |
| 680 | 10,377 | 7,846 | 2,531 | 749 | 2,770 | 1,070 | 1,700 | 20 | 12 |
| 890 | 11,428 | 8,687 | 2,741 | 780 | 2,898 | 1,224 | 1,674 | 2 | 14 |
| 974 | 11,744 | 9,302 | 2,442 | 809 | 3,047 | 1,462 | 1,585 | - | 16 |
| 927 | 11,826 | 9,411 | 2,415 | 827 | 3,269 | 1,716 | 1,553 | 3 | 18 |
| 1,110 | 12,743 | 10,025 | 2,718 | 1,046 | 3,590 | 2,073 | 1,517 | 3 | 20 |
| 685 | 13,308 | 10,725 | 2,583 | 1,066 | 3,499 | 2,031 | 1,468 | 1 | 22 |

年次推移、業務の種別

各年12月31日現在

| 大学院生 又は 研究生 | 医薬品 関係企業 の従事者 | 医薬品製造 販売業・製 造業(研究・ 開発、営業、 その他) | 医薬品販 売業(薬 種商を 含む。) | 衛生行政 機関又は 保健衛生 施設の 従事者 | その他 の者 | その他の 業務従 事者 | 無職 の者 | 不詳 | |
|-------------------|---------------------|--|-----------------------------|------------------------------------|-----------|-------------------|----------|-----|---------|
| | | | | | | | | | |
| ... | 37.2 | ... | ... | 4.9 | ... | ... | ... | ... | 昭和 35 年 |
| ... | 37.5 | ... | ... | 4.4 | ... | ... | ... | ... | 40 |
| ... | 33.9 | ... | ... | 4.0 | ... | ... | ... | ... | 45 |
| ... | 33.5 | 21.2 | 12.3 | 4.1 | ... | ... | ... | ... | 50 |
| ... | 37.8 | 23.2 | 14.6 | 4.5 | ... | ... | ... | ... | 55 |
| ... | 38.7 | 23.9 | 14.7 | 4.5 | ... | ... | ... | ... | 57 |
| ... | 38.6 | 24.1 | 14.5 | 4.5 | ... | ... | ... | ... | 59 |
| ... | 40.9 | 27.0 | 13.9 | 4.7 | ... | ... | ... | ... | 61 |
| ... | 43.0 | 26.8 | 16.1 | 4.4 | ... | ... | ... | ... | 63 |
| ... | 44.1 | 29.4 | 14.7 | 4.6 | ... | ... | ... | ... | 平成 2 年 |
| ... | 55.6 | 39.1 | 16.5 | 4.9 | ... | ... | ... | ... | 4 |
| 3.5 | 67.1 | 51.9 | 15.3 | 5.1 | 24.8 | 9.1 | 15.7 | ... | 6 |
| 4.9 | 79.4 | 62.3 | 17.1 | 5.3 | 24.4 | 8.6 | 15.8 | ... | 8 |
| 4.8 | 86.1 | 64.0 | 22.1 | 6.5 | 23.0 | 8.6 | 14.4 | ... | 10 |
| 5.6 | 86.0 | 65.0 | 21.0 | 6.2 | 23.0 | 8.9 | 14.1 | 0.2 | 12 |
| 7.3 | 93.5 | 71.1 | 22.4 | 6.4 | 23.7 | 10.0 | 13.7 | 0.0 | 14 |
| 7.9 | 94.9 | 75.1 | 19.7 | 6.5 | 24.6 | 11.8 | 12.8 | - | 16 |
| 7.3 | 93.4 | 74.3 | 19.1 | 6.5 | 25.8 | 13.6 | 12.3 | 0.0 | 18 |
| 8.6 | 99.3 | 78.1 | 21.2 | 8.1 | 28.0 | 16.1 | 11.8 | 0.0 | 20 |
| 5.2 | 101.1 | 81.5 | 19.6 | 8.1 | 26.6 | 15.4 | 11.2 | 0.0 | 22 |

第7表 医師数・平均年齢、

| 総数 | 医療施設の 従事者 | 病院の 開設者 又は 代表者 | 病 院 の 又 の 者 | 院（医 機 関 の 病 院 を 除 く ） の 勤 務 者 | 医 育 機 関 の 附 属 病 院 の 勤 務 者 | 教 官 又 は 教 員 | 勤 務 大 学 院 生 | 診 療 所 の 代 表 者 | 診 療 所 の 又 の 者 | 診 療 所 の 勤 務 者 | 介護老人 保健施設 の従事者 | 介護老人 施設 の 又 は 代 表 者 | 介護老人 施設 の 勤 務 者 |
|-------|--------------|-------------------------|----------------------------|--|---|----------------------------|----------------------------|---------------------------------|---------------------------------|---------------------------------|----------------------|--|--------------------------------|
| | | | | | | | | | | | | | |
| 総数 | 39,965 | 37,552 | 355 | 13,004 | 10,741 | 5,736 | 5,005 | 8,894 | 4,558 | 141 | 14 | 127 | |
| 男 | 29,450 | 27,652 | 332 | 9,554 | 7,689 | 4,724 | 2,965 | 7,285 | 2,792 | 119 | 14 | 105 | |
| 女 | 10,515 | 9,900 | 23 | 3,450 | 3,052 | 1,012 | 2,040 | 1,609 | 1,766 | 22 | - | 22 | |
| 24歳以下 | 82 | 82 | - | 35 | 47 | - | 47 | - | - | - | - | - | |
| 男 | 51 | 51 | - | 24 | 27 | - | 27 | - | - | - | - | - | |
| 女 | 31 | 31 | - | 11 | 20 | - | 20 | - | - | - | - | - | |
| 25～29 | 4,355 | 4,285 | - | 1,831 | 2,405 | 219 | 2,186 | 4 | 45 | - | - | - | |
| 男 | 2,606 | 2,557 | - | 1,152 | 1,376 | 137 | 1,239 | 4 | 25 | - | - | - | |
| 女 | 1,749 | 1,728 | - | 679 | 1,029 | 82 | 947 | - | 20 | - | - | - | |
| 30～34 | 5,688 | 5,408 | 3 | 2,326 | 2,713 | 846 | 1,867 | 67 | 299 | 3 | - | 3 | |
| 男 | 3,538 | 3,359 | 1 | 1,455 | 1,719 | 591 | 1,128 | 42 | 142 | 1 | - | 1 | |
| 女 | 2,150 | 2,049 | 2 | 871 | 994 | 255 | 739 | 25 | 157 | 2 | - | 2 | |
| 35～39 | 5,200 | 4,909 | 7 | 2,061 | 1,973 | 1,327 | 646 | 287 | 581 | 5 | - | 5 | |
| 男 | 3,518 | 3,331 | 7 | 1,384 | 1,477 | 1,051 | 426 | 203 | 260 | 3 | - | 3 | |
| 女 | 1,682 | 1,578 | - | 677 | 496 | 276 | 220 | 84 | 321 | 2 | - | 2 | |
| 40～44 | 4,738 | 4,411 | 11 | 1,744 | 1,235 | 1,075 | 160 | 675 | 746 | 6 | - | 6 | |
| 男 | 3,409 | 3,187 | 9 | 1,280 | 994 | 914 | 80 | 506 | 398 | 3 | - | 3 | |
| 女 | 1,329 | 1,224 | 2 | 464 | 241 | 161 | 80 | 169 | 348 | 3 | - | 3 | |
| 45～49 | 4,859 | 4,497 | 26 | 1,646 | 937 | 887 | 50 | 1,163 | 725 | 9 | 2 | 7 | |
| 男 | 3,783 | 3,511 | 25 | 1,313 | 809 | 778 | 31 | 935 | 429 | 6 | 2 | 4 | |
| 女 | 1,076 | 986 | 1 | 333 | 128 | 109 | 19 | 228 | 296 | 3 | - | 3 | |
| 50～54 | 4,499 | 4,155 | 34 | 1,261 | 681 | 659 | 22 | 1,584 | 595 | 4 | - | 4 | |
| 男 | 3,660 | 3,389 | 31 | 1,082 | 600 | 586 | 14 | 1,304 | 372 | 2 | - | 2 | |
| 女 | 839 | 766 | 3 | 179 | 81 | 73 | 8 | 280 | 223 | 2 | - | 2 | |
| 55～59 | 3,288 | 3,036 | 57 | 907 | 394 | 386 | 8 | 1,350 | 328 | 15 | 4 | 11 | |
| 男 | 2,767 | 2,556 | 53 | 792 | 358 | 353 | 5 | 1,145 | 208 | 13 | 4 | 9 | |
| 女 | 521 | 480 | 4 | 115 | 36 | 33 | 3 | 205 | 120 | 2 | - | 2 | |
| 60～64 | 2,456 | 2,295 | 64 | 559 | 301 | 294 | 7 | 1,113 | 258 | 13 | 2 | 11 | |
| 男 | 2,072 | 1,941 | 60 | 507 | 279 | 273 | 6 | 924 | 171 | 12 | 2 | 10 | |
| 女 | 384 | 354 | 4 | 52 | 22 | 21 | 1 | 189 | 87 | 1 | - | 1 | |
| 65～69 | 1,214 | 1,153 | 53 | 249 | 40 | 33 | 7 | 621 | 190 | 18 | 2 | 16 | |
| 男 | 1,024 | 969 | 52 | 218 | 36 | 32 | 4 | 515 | 148 | 16 | 2 | 14 | |
| 女 | 190 | 184 | 1 | 31 | 4 | 1 | 3 | 106 | 42 | 2 | - | 2 | |
| 70～74 | 988 | 943 | 35 | 146 | 11 | 8 | 3 | 562 | 189 | 16 | 1 | 15 | |
| 男 | 834 | 794 | 33 | 133 | 10 | 7 | 3 | 477 | 141 | 16 | 1 | 15 | |
| 女 | 154 | 149 | 2 | 13 | 1 | 1 | - | 85 | 48 | - | - | - | |
| 75～79 | 987 | 925 | 28 | 144 | 1 | 1 | - | 531 | 221 | 22 | - | 22 | |
| 男 | 854 | 802 | 27 | 129 | 1 | 1 | - | 457 | 188 | 20 | - | 20 | |
| 女 | 133 | 123 | 1 | 15 | - | - | - | 74 | 33 | 2 | - | 2 | |
| 80～84 | 1,080 | 986 | 24 | 67 | 2 | 1 | 1 | 648 | 245 | 22 | 3 | 19 | |
| 男 | 912 | 833 | 23 | 64 | 2 | 1 | 1 | 546 | 198 | 21 | 3 | 18 | |
| 女 | 168 | 153 | 1 | 3 | - | - | - | 102 | 47 | 1 | - | 1 | |
| 85歳以上 | 531 | 467 | 13 | 28 | 1 | - | 1 | 289 | 136 | 8 | - | 8 | |
| 男 | 422 | 372 | 11 | 21 | 1 | - | 1 | 227 | 112 | 6 | - | 6 | |
| 女 | 109 | 95 | 2 | 7 | - | - | - | 62 | 24 | 2 | - | 2 | |
| 平均年齢 | 47.0 | 46.8 | 63.5 | 42.7 | 37.9 | 43.4 | 31.5 | 59.6 | 52.8 | 66.9 | 64.7 | 67.1 | |
| 男 | 48.6 | 48.4 | 63.8 | 44.3 | 39.4 | 44.3 | 31.7 | 60.0 | 55.7 | 68.8 | 64.7 | 69.3 | |
| 女 | 42.3 | 42.0 | 59.8 | 38.4 | 34.0 | 39.6 | 31.1 | 57.9 | 48.3 | 56.6 | - | 56.6 | |

業務の種別・年齢階級・性別

平成22年12月31日現在

| 医療施設 ・老人施設 の従事者 | 施設 ・保健 の従事者 | 育 臨 の 大 | 機 床 の 学 | 開 系 の 生 | 育 外 機 関 の 研 究 者 | 開 の 研 究 者 | 行政 ・ 産 業 医 生 の 従 事 者 | 行政 機 関 の 従 事 者 | 産 業 医 生 の 従 事 者 | 保 健 衛 生 の 従 事 者 | そ の 他 の 従 事 者 | そ の 他 の 従 事 者 | 無 職 の 者 | 不 詳 | |
|-----------------------|-------------------|------------------|------------------|------------------|--------------------------------------|-----------------------|---|----------------------------------|--------------------------------------|--------------------------------------|---------------------------------|---------------------------------|------------------|--------|--|
| | | | | | | | | | | | | | | | |
| 1,394 | 525 | 321 | 548 | 272 | 166 | 110 | 285 | 176 | 109 | - | 総数 | | | | |
| 481 | 134 | 62 | 285 | 152 | 107 | 26 | 112 | 38 | 74 | - | 男 | | | | |
| - | - | - | - | - | - | - | - | - | - | - | 女 | | | | |
| - | - | - | - | - | - | - | - | - | - | - | 24歳以下 | | | | |
| - | - | - | - | - | - | - | - | - | - | - | 男 | | | | |
| - | - | - | - | - | - | - | - | - | - | - | 女 | | | | |
| 58 | 33 | 1 | 24 | 14 | 3 | 7 | 12 | 8 | 4 | - | 25～29 | | | | |
| 41 | 26 | 1 | 14 | 8 | 1 | 5 | 8 | 6 | 2 | - | 男 | | | | |
| 17 | 7 | - | 10 | 6 | 2 | 2 | 4 | 2 | 2 | - | 女 | | | | |
| 248 | 141 | 12 | 95 | 64 | 26 | 5 | 29 | 14 | 15 | - | 30～34 | | | | |
| 166 | 109 | 10 | 47 | 32 | 11 | 4 | 12 | 11 | 1 | - | 男 | | | | |
| 82 | 32 | 2 | 48 | 32 | 15 | 1 | 17 | 3 | 14 | - | 女 | | | | |
| 251 | 98 | 40 | 113 | 64 | 39 | 10 | 35 | 18 | 17 | - | 35～39 | | | | |
| 170 | 67 | 34 | 69 | 44 | 20 | 5 | 14 | 13 | 1 | - | 男 | | | | |
| 81 | 31 | 6 | 44 | 20 | 19 | 5 | 21 | 5 | 16 | - | 女 | | | | |
| 267 | 92 | 50 | 125 | 72 | 33 | 20 | 54 | 42 | 12 | - | 40～44 | | | | |
| 182 | 59 | 41 | 82 | 50 | 16 | 16 | 37 | 31 | 6 | - | 男 | | | | |
| 85 | 33 | 9 | 43 | 22 | 17 | 4 | 17 | 11 | 6 | - | 女 | | | | |
| 309 | 89 | 85 | 135 | 66 | 47 | 22 | 44 | 39 | 5 | - | 45～49 | | | | |
| 227 | 74 | 66 | 87 | 40 | 30 | 17 | 39 | 35 | 4 | - | 男 | | | | |
| 82 | 15 | 19 | 48 | 26 | 17 | 5 | 5 | 4 | 1 | - | 女 | | | | |
| 302 | 84 | 77 | 141 | 60 | 51 | 30 | 38 | 33 | 5 | - | 50～54 | | | | |
| 238 | 75 | 68 | 95 | 42 | 29 | 24 | 31 | 28 | 3 | - | 男 | | | | |
| 64 | 9 | 9 | 46 | 18 | 22 | 6 | 7 | 5 | 2 | - | 女 | | | | |
| 223 | 68 | 68 | 87 | 38 | 33 | 16 | 14 | 11 | 3 | - | 55～59 | | | | |
| 185 | 63 | 58 | 64 | 23 | 26 | 15 | 13 | 11 | 2 | - | 男 | | | | |
| 38 | 5 | 10 | 23 | 15 | 7 | 1 | 1 | - | 1 | - | 女 | | | | |
| 133 | 40 | 32 | 61 | 32 | 19 | 10 | 15 | 13 | 2 | - | 60～64 | | | | |
| 109 | 38 | 27 | 44 | 21 | 14 | 9 | 10 | 10 | - | - | 男 | | | | |
| 24 | 2 | 5 | 17 | 11 | 5 | 1 | 5 | 3 | 2 | - | 女 | | | | |
| 33 | 7 | 6 | 20 | 7 | 9 | 4 | 10 | 7 | 3 | - | 65～69 | | | | |
| 29 | 7 | 5 | 17 | 6 | 8 | 3 | 10 | 7 | 3 | - | 男 | | | | |
| 4 | - | 1 | 3 | 1 | 1 | 1 | - | - | - | - | 女 | | | | |
| 19 | 3 | 6 | 10 | 2 | 4 | 4 | 10 | 4 | 6 | - | 70～74 | | | | |
| 17 | 3 | 6 | 8 | 1 | 3 | 4 | 7 | 4 | 3 | - | 男 | | | | |
| 2 | - | - | 2 | 1 | 1 | - | 3 | - | 3 | - | 女 | | | | |
| 18 | 2 | 5 | 11 | 4 | 5 | 2 | 22 | 7 | 15 | - | 75～79 | | | | |
| 16 | 2 | 4 | 10 | 4 | 4 | 2 | 16 | 6 | 10 | - | 男 | | | | |
| 2 | - | 1 | 1 | - | 1 | - | 6 | 1 | 5 | - | 女 | | | | |
| 10 | 2 | 1 | 7 | 1 | 4 | 2 | 62 | 11 | 51 | - | 80～84 | | | | |
| 10 | 2 | 1 | 7 | 1 | 4 | 2 | 48 | 7 | 41 | - | 男 | | | | |
| - | - | - | - | - | - | - | 14 | 4 | 10 | - | 女 | | | | |
| 4 | - | - | 4 | - | - | 4 | 52 | 7 | 45 | - | 85歳以上 | | | | |
| 4 | - | - | 4 | - | - | 4 | 40 | 7 | 33 | - | 男 | | | | |
| - | - | - | - | - | - | - | 12 | - | 12 | - | 女 | | | | |
| 47.0 | 44.1 | 50.5 | 47.7 | 45.8 | 48.9 | 51.3 | 59.6 | 51.5 | 68.9 | - | 平均年齢 | | | | |
| 48.0 | 45.1 | 50.7 | 49.2 | 46.5 | 51.3 | 52.6 | 61.6 | 52.1 | 76.9 | - | 男 | | | | |
| 44.1 | 40.0 | 49.7 | 44.9 | 44.5 | 45.2 | 45.7 | 54.4 | 48.9 | 57.1 | - | 女 | | | | |

第8表 医師数、業務の種別・

| | 総 数 | 医療施設 の従事者 | 病院 開設者 の代表 | の 又 の 者 | 病 院 機 関 の 除 勤 務 者 | 医 附 属 病 院 の 者 | 育 機 関 の 者 | 関 の 者 | 教 官 勤 務 医 生 | 官 は 員 | 勤 務 大 学 院 生 | 診 療 所 の 又 の 者 | 療 所 の 法 人 代 表 | 診 療 所 の 勤 務 者 | 介 護 老 人 保 健 施 設 の 従 事 者 | 介 護 老 人 設 置 の 代 表 | 人 設 置 の 者 | 介 護 老 人 設 置 の 者 | 老 人 設 置 の 者 | |
|-------|--------|--------------|------------------|------------------|---|---------------------------------|-----------------------|-------------|----------------------------|-------------|----------------------------|---------------------------------|---------------------------------|---------------------------------|--|---|-----------------------|--------------------------------------|----------------------------|---|
| | | | | | | | | | | | | | | | | | | | | 数 |
| 総計 | 39,965 | 37,552 | 355 | 13,004 | 10,741 | 5,736 | 5,005 | 8,894 | 4,558 | 141 | 14 | 127 | | | | | | | | |
| 総計 | 31,848 | 29,803 | 226 | 9,509 | 9,587 | 5,021 | 4,566 | 6,792 | 3,689 | 68 | 8 | 60 | | | | | | | | |
| 郡部 | 8,035 | 7,680 | 126 | 3,474 | 1,154 | 715 | 439 | 2,085 | 841 | 69 | 6 | 63 | | | | | | | | |
| 市部 | 48 | 41 | 3 | 17 | - | - | - | 13 | 8 | 4 | - | 4 | | | | | | | | |
| 郡部 | 34 | 28 | - | 4 | - | - | - | 4 | 20 | - | - | - | | | | | | | | |
| 千代田区 | 1,654 | 1,355 | 7 | 580 | 178 | 174 | 4 | 221 | 369 | - | - | - | | | | | | | | |
| 中央区 | 1,153 | 1,053 | 4 | 615 | 9 | 3 | 6 | 254 | 171 | 1 | - | 1 | | | | | | | | |
| 港区 | 2,455 | 2,240 | 5 | 844 | 739 | 534 | 205 | 356 | 296 | 4 | - | 4 | | | | | | | | |
| 新宿区 | 4,235 | 3,867 | 10 | 761 | 2,331 | 1,260 | 1,071 | 374 | 391 | - | - | - | | | | | | | | |
| 文京区 | 4,208 | 3,910 | 2 | 325 | 3,336 | 1,470 | 1,866 | 165 | 82 | - | - | - | | | | | | | | |
| 台東区 | 412 | 391 | 4 | 109 | 1 | 1 | - | 172 | 105 | 3 | 1 | 2 | | | | | | | | |
| 墨田区 | 717 | 703 | 5 | 439 | 9 | 1 | 8 | 172 | 78 | 2 | - | 2 | | | | | | | | |
| 江東区 | 989 | 938 | 11 | 400 | 117 | 76 | 41 | 222 | 188 | 5 | - | 5 | | | | | | | | |
| 品川区 | 1,370 | 1,271 | 6 | 284 | 476 | 289 | 187 | 347 | 158 | 1 | - | 1 | | | | | | | | |
| 目黒区 | 1,097 | 1,068 | 5 | 479 | 257 | 110 | 147 | 241 | 86 | 2 | - | 2 | | | | | | | | |
| 大田区 | 1,729 | 1,648 | 13 | 598 | 441 | 227 | 214 | 440 | 156 | 5 | 1 | 4 | | | | | | | | |
| 世田谷区 | 1,839 | 1,746 | 16 | 859 | 30 | 14 | 16 | 642 | 199 | 2 | - | 2 | | | | | | | | |
| 渋谷区 | 1,222 | 1,172 | 9 | 556 | 51 | 46 | 5 | 364 | 192 | 2 | - | 2 | | | | | | | | |
| 中野区 | 684 | 662 | 7 | 273 | 3 | - | 3 | 272 | 107 | 1 | - | 1 | | | | | | | | |
| 杉並区 | 833 | 782 | 7 | 271 | 5 | - | 5 | 368 | 131 | - | - | - | | | | | | | | |
| 豊島区 | 680 | 645 | 11 | 179 | 6 | - | 6 | 321 | 128 | - | - | - | | | | | | | | |
| 北区 | 535 | 527 | 12 | 262 | - | - | - | 179 | 74 | - | - | - | | | | | | | | |
| 荒川区 | 532 | 515 | 11 | 60 | 239 | 149 | 90 | 134 | 71 | 6 | 1 | 5 | | | | | | | | |
| 板橋区 | 2,130 | 2,042 | 19 | 696 | 939 | 405 | 534 | 281 | 107 | 3 | - | 3 | | | | | | | | |
| 練馬区 | 995 | 947 | 9 | 131 | 266 | 128 | 138 | 411 | 130 | 11 | 1 | 10 | | | | | | | | |
| 足立区 | 866 | 843 | 25 | 332 | 1 | 1 | - | 305 | 180 | 9 | 2 | 7 | | | | | | | | |
| 葛飾区 | 740 | 722 | 13 | 167 | 153 | 133 | 20 | 255 | 134 | 8 | 2 | 6 | | | | | | | | |
| 江戸川区 | 773 | 756 | 15 | 289 | - | - | - | 296 | 156 | 3 | - | 3 | | | | | | | | |
| 八王子市 | 997 | 955 | 22 | 283 | 278 | 202 | 76 | 254 | 118 | 7 | - | 7 | | | | | | | | |
| 立川市 | 531 | 521 | 5 | 323 | - | - | - | 107 | 86 | 1 | 1 | - | | | | | | | | |
| 武蔵野市 | 441 | 433 | 4 | 219 | 3 | - | 3 | 146 | 61 | 2 | - | 2 | | | | | | | | |
| 三鷹市 | 846 | 807 | 5 | 128 | 547 | 261 | 286 | 95 | 32 | 5 | 1 | 4 | | | | | | | | |
| 青梅市 | 341 | 332 | 8 | 250 | 1 | - | 1 | 48 | 25 | 3 | - | 3 | | | | | | | | |
| 府中市 | 881 | 841 | 13 | 619 | 3 | - | 3 | 128 | 78 | 8 | - | 8 | | | | | | | | |
| 昭島市 | 137 | 133 | 4 | 76 | - | - | - | 37 | 16 | 3 | 1 | 2 | | | | | | | | |
| 調布市 | 288 | 274 | 6 | 74 | 1 | 1 | - | 147 | 46 | 5 | - | 5 | | | | | | | | |
| 町田市 | 576 | 559 | 12 | 230 | - | - | - | 242 | 75 | 8 | 1 | 7 | | | | | | | | |
| 小金井市 | 136 | 128 | 1 | 51 | - | - | - | 62 | 14 | 3 | - | 3 | | | | | | | | |
| 小平市 | 493 | 428 | 4 | 291 | 4 | - | 4 | 94 | 35 | - | - | - | | | | | | | | |
| 日野市 | 206 | 197 | 4 | 78 | - | - | - | 80 | 35 | 4 | - | 4 | | | | | | | | |
| 東村山市 | 236 | 224 | 8 | 139 | - | - | - | 58 | 19 | 3 | - | 3 | | | | | | | | |
| 国分寺市 | 126 | 123 | 3 | 15 | - | - | - | 89 | 16 | 1 | - | 1 | | | | | | | | |
| 国立市 | 82 | 73 | 1 | 3 | - | - | - | 55 | 14 | 3 | - | 3 | | | | | | | | |
| 福生市 | 96 | 94 | 2 | 55 | - | - | - | 24 | 13 | 1 | - | 1 | | | | | | | | |
| 東大和市 | 268 | 268 | 1 | 25 | 186 | 136 | 50 | 40 | 16 | - | - | - | | | | | | | | |
| 清瀬市 | 110 | 107 | 1 | 57 | 2 | - | 2 | 34 | 13 | 2 | - | 2 | | | | | | | | |
| 久米町 | 226 | 218 | 7 | 170 | 1 | 1 | - | 24 | 16 | 3 | - | 3 | | | | | | | | |
| 東久留米市 | 63 | 61 | 2 | 11 | - | - | - | 40 | 8 | - | - | - | | | | | | | | |
| 武蔵野市 | 111 | 92 | 3 | 66 | 1 | - | 1 | 18 | 4 | 1 | 1 | - | | | | | | | | |
| 多摩市 | 377 | 360 | 3 | 107 | 125 | 113 | 12 | 75 | 50 | 2 | - | 2 | | | | | | | | |
| 稲城市 | 113 | 110 | 1 | 66 | - | - | - | 34 | 9 | - | - | - | | | | | | | | |
| あきる野市 | 46 | 43 | 1 | 4 | - | - | - | 27 | 11 | 2 | 1 | 1 | | | | | | | | |
| 西東京市 | 98 | 96 | 3 | 51 | - | - | - | 30 | 12 | 1 | - | 1 | | | | | | | | |
| 東京都 | 210 | 203 | 2 | 83 | 2 | 1 | 1 | 97 | 19 | 1 | - | 1 | | | | | | | | |
| 瑞穂町 | 21 | 16 | 2 | - | - | - | - | 8 | 6 | 3 | - | 3 | | | | | | | | |
| 日出町 | 18 | 17 | 1 | 13 | - | - | - | 3 | - | 1 | - | - | | | | | | | | |
| 檜木町 | 2 | 2 | - | - | - | - | - | - | 2 | - | - | - | | | | | | | | |
| 奥多摩町 | 7 | 6 | - | 4 | - | - | - | 2 | - | - | - | - | | | | | | | | |
| 大島町 | 9 | 8 | - | - | - | - | - | 2 | 6 | - | - | - | | | | | | | | |
| 利根町 | 1 | 1 | - | - | - | - | - | - | 1 | - | - | - | | | | | | | | |
| 新島村 | 2 | 2 | - | - | - | - | - | - | 2 | - | - | - | | | | | | | | |
| 神津島村 | 3 | 2 | - | - | - | - | - | - | 2 | - | - | - | | | | | | | | |
| 三宅島村 | 3 | 2 | - | - | - | - | - | - | 2 | - | - | - | | | | | | | | |
| 御蔵島村 | 1 | 1 | - | - | - | - | - | - | 1 | - | - | - | | | | | | | | |
| 八丈町 | 8 | 6 | - | 4 | - | - | - | 2 | - | - | - | - | | | | | | | | |
| 青ヶ島村 | 1 | 1 | - | - | - | - | - | - | 1 | - | - | - | | | | | | | | |
| 小笠原村 | 6 | 5 | - | - | - | - | - | - | 5 | - | - | - | | | | | | | | |

従業地による区市町村別

平成22年12月31日現在

| 医療施設・老人施設の従事者 | 介護保健の外務大 | 施設の外務大 | 関係は生 | 育外は機 | 育外は機 | 関の機 | 行政機 | 産業医 | 保健従 | 衛生の | その他 | その | 無 | 職 | 不 | 詳 | | | |
|---------------|----------|--------|------|------|------|-----|-----|-----|-----|-----|-----|----|-----|-----|---|---|---|---|---|
| | | | | | | | | | | | | | | | | | | | |
| 1,875 | | 659 | | 383 | | 833 | 424 | 273 | | 136 | 397 | | 214 | 183 | | - | 総 | 数 | |
| 1,636 | | 623 | | 250 | | 763 | 385 | 250 | | 128 | 341 | | 189 | 152 | | - | 区 | 計 | |
| 232 | | 36 | | 132 | | 64 | 35 | 22 | | 7 | 54 | | 25 | 29 | | - | 市 | 計 | |
| 2 | | - | | - | | 2 | - | 1 | | 1 | 1 | | - | 1 | | - | 郡 | 計 | |
| 5 | | - | | 1 | | 4 | 4 | - | | - | 1 | | - | 1 | | - | 島 | 計 | |
| 292 | | 1 | | 13 | | 278 | 189 | 53 | | 36 | 7 | | 4 | 3 | | - | 千 | 代 | 田 |
| 85 | | 9 | | 45 | | 31 | 3 | 25 | | 3 | 14 | | 13 | 1 | | - | 中 | 央 | 区 |
| 188 | | 107 | | 10 | | 71 | 6 | 56 | | 9 | 23 | | 19 | 4 | | - | 港 | 宿 | 区 |
| 348 | | 163 | | 69 | | 116 | 69 | 18 | | 29 | 20 | | 14 | 6 | | - | 新 | 京 | 区 |
| 267 | | 236 | | 11 | | 20 | 14 | 6 | | - | 31 | | 17 | 14 | | - | 文 | 京 | 区 |
| 16 | | - | | 1 | | 15 | 7 | 1 | | 7 | 2 | | 2 | - | | - | 台 | 東 | 区 |
| 11 | | - | | - | | 11 | 4 | 3 | | 4 | 1 | | - | 1 | | - | 墨 | 田 | 区 |
| 41 | | 2 | | 3 | | 36 | 11 | 9 | | 16 | 5 | | 3 | 2 | | - | 江 | 東 | 区 |
| 85 | | 40 | | 2 | | 43 | 3 | 40 | | - | 13 | | 9 | 4 | | - | 品 | 川 | 区 |
| 11 | | - | | 6 | | 5 | 4 | 1 | | - | 16 | | 11 | 5 | | - | 目 | 黒 | 区 |
| 61 | | 28 | | 1 | | 32 | 11 | 21 | | - | 15 | | 7 | 8 | | - | 大 | 田 | 区 |
| 55 | | - | | 48 | | 7 | 7 | - | | - | 36 | | 15 | 21 | | - | 世 | 谷 | 区 |
| 18 | | - | | 4 | | 14 | 3 | 4 | | 7 | 30 | | 12 | 18 | | - | 渋 | 野 | 区 |
| 7 | | - | | 1 | | 6 | 4 | 2 | | - | 14 | | 7 | 7 | | - | 中 | 並 | 区 |
| 15 | | - | | - | | 15 | 6 | 5 | | 4 | 36 | | 18 | 18 | | - | 杉 | 並 | 区 |
| 15 | | - | | 9 | | 6 | 5 | 1 | | - | 20 | | 12 | 8 | | - | 豊 | 島 | 区 |
| 4 | | - | | - | | 4 | 4 | - | | - | 4 | | 1 | 3 | | - | 北 | 川 | 区 |
| 8 | | - | | 4 | | 4 | 4 | - | | - | 3 | | 1 | 2 | | - | 荒 | 橋 | 区 |
| 71 | | 37 | | 18 | | 16 | 7 | 2 | | 7 | 14 | | 7 | 7 | | - | 板 | 馬 | 区 |
| 16 | | - | | 1 | | 15 | 8 | 1 | | 6 | 21 | | 11 | 10 | | - | 練 | 馬 | 区 |
| 9 | | - | | 3 | | 6 | 5 | 1 | | - | 5 | | 5 | - | | - | 足 | 立 | 区 |
| 6 | | - | | - | | 6 | 6 | - | | - | 4 | | - | 4 | | - | 葛 | 飾 | 区 |
| 7 | | - | | 1 | | 6 | 5 | 1 | | - | 7 | | 1 | 6 | | - | 江 | 戸 | 区 |
| 31 | | 7 | | 19 | | 5 | 3 | - | | 2 | 4 | | 2 | 2 | | - | 八 | 王 | 市 |
| 6 | | - | | - | | 6 | 5 | 1 | | - | 3 | | 1 | 2 | | - | 立 | 川 | 市 |
| 2 | | - | | - | | 2 | - | 1 | | 1 | 4 | | 1 | 3 | | - | 武 | 蔵 | 市 |
| 31 | | 26 | | 2 | | 3 | - | 3 | | - | 3 | | 1 | 2 | | - | 武 | 鷹 | 市 |
| 6 | | - | | - | | 6 | 3 | 2 | | 1 | - | | - | - | | - | 青 | 梅 | 市 |
| 30 | | - | | 19 | | 11 | 5 | 6 | | - | 2 | | - | 2 | | - | 府 | 中 | 市 |
| 7 | | - | | - | | - | - | - | | - | 1 | | 1 | - | | - | 昭 | 島 | 市 |
| 6 | | - | | 3 | | 4 | 1 | 2 | | 1 | 2 | | - | 2 | | - | 調 | 布 | 市 |
| 6 | | - | | 3 | | 3 | 3 | - | | - | 3 | | 3 | - | | - | 町 | 田 | 市 |
| - | | - | | - | | - | - | - | | - | 5 | | 4 | 1 | | - | 小 | 金 | 市 |
| 59 | | 3 | | 52 | | 4 | 4 | - | | - | 6 | | 1 | 5 | | - | 小 | 平 | 市 |
| 5 | | - | | 1 | | 4 | - | 4 | | - | - | | - | - | | - | 日 | 野 | 市 |
| 3 | | - | | 2 | | 1 | 1 | - | | - | 6 | | 1 | 5 | | - | 東 | 山 | 市 |
| - | | - | | - | | - | - | - | | - | 2 | | 1 | 1 | | - | 国 | 寺 | 市 |
| 2 | | - | | 2 | | - | - | - | | - | 4 | | 3 | 1 | | - | 国 | 立 | 市 |
| - | | - | | - | | - | - | - | | - | 1 | | 1 | - | | - | 福 | 生 | 市 |
| - | | - | | - | | - | - | - | | - | - | | - | - | | - | 伯 | 江 | 市 |
| - | | - | | - | | - | - | - | | - | 1 | | 1 | - | | - | 大 | 和 | 市 |
| 4 | | - | | 4 | | - | - | - | | - | 1 | | 1 | - | | - | 清 | 瀬 | 市 |
| - | | - | | - | | - | - | - | | - | 2 | | 1 | 1 | | - | 東 | 久 | 市 |
| 17 | | - | | 15 | | 2 | 2 | - | | - | 1 | | - | 1 | | - | 武 | 蔵 | 市 |
| 13 | | - | | 4 | | 9 | 8 | - | | 1 | 2 | | 1 | 1 | | - | 多 | 村 | 市 |
| 2 | | - | | 2 | | - | - | - | | - | 1 | | 1 | - | | - | 稻 | 城 | 市 |
| 1 | | - | | - | | 1 | - | 1 | | - | - | | - | - | | - | 羽 | 村 | 市 |
| 1 | | - | | - | | 1 | - | 1 | | - | - | | - | - | | - | あ | 野 | 市 |
| 6 | | - | | 4 | | 2 | - | 1 | | 1 | - | | - | - | | - | 西 | 東 | 市 |
| 1 | | - | | - | | 1 | - | 1 | | - | 1 | | - | 1 | | - | 瑞 | 出 | 町 |
| - | | - | | - | | - | - | - | | - | - | | - | - | | - | 日 | の | 村 |
| 1 | | - | | - | | 1 | - | - | | 1 | - | | - | - | | - | 檜 | 原 | 村 |
| 1 | | - | | - | | 1 | - | - | | - | - | | - | - | | - | 奥 | 多 | 町 |
| 1 | | - | | - | | 1 | 1 | - | | - | - | | - | - | | - | 大 | 島 | 町 |
| - | | - | | - | | - | - | - | | - | - | | - | - | | - | 利 | 島 | 村 |
| 1 | | - | | 1 | | - | - | - | | - | - | | - | - | | - | 新 | 島 | 村 |
| 1 | | - | | - | | - | - | - | | - | - | | - | - | | - | 神 | 津 | 村 |
| - | | - | | - | | - | - | - | | - | - | | - | - | | - | 三 | 宅 | 村 |
| 1 | | - | | - | | 1 | 1 | - | | - | - | | - | - | | - | 御 | 島 | 村 |
| - | | - | | - | | - | - | - | | - | 1 | | - | - | | - | 八 | 文 | 町 |
| 1 | | - | | - | | 1 | 1 | - | | - | - | | - | - | | - | 青 | ヶ | 町 |
| 1 | | - | | - | | 1 | 1 | - | | - | - | | - | - | | - | 小 | 笠 | 村 |

第9表 人口10万対医師数、業務の種別・

| 地区 | 総数 | 医療施設の従事者 | 病院の開設者は代表 | 病院の又の者の勤務をの | 病院（医附病）の勤務者 | 医療機関の勤務者 | 教又教 | 官は員 | 勤務又大学院生 | 医師は代表 | 診療所の開設者は代表 | 診療所の勤務者 | 介護老人保健施設の従事者 | 介護老人施設の開設者は代表 | 介護老人施設の従事者 |
|-------|---------|----------|-----------|-------------|-------------|----------|-------|-------|---------|-------|------------|---------|--------------|---------------|------------|
| | | | | | | | | | | | | | | | |
| 総計 | 303.7 | 285.4 | 2.7 | 98.8 | 81.6 | 43.6 | 38.0 | 67.6 | 34.6 | 1.1 | 0.1 | 1.0 | | | |
| 市区部 | 356.0 | 333.2 | 2.5 | 106.3 | 107.2 | 56.1 | 51.0 | 75.9 | 41.2 | 0.8 | 0.1 | 0.7 | | | |
| 市部 | 194.7 | 186.1 | 3.1 | 84.2 | 28.0 | 17.3 | 10.6 | 50.5 | 20.4 | 1.7 | 0.1 | 1.5 | | | |
| 郡部 | 81.7 | 69.8 | 5.1 | 28.9 | - | - | - | 22.1 | 13.6 | 6.8 | - | 6.8 | | | |
| 島部 | 122.2 | 100.7 | - | 14.4 | - | - | - | 14.4 | 71.9 | - | - | - | | | |
| 千代田区 | 3,510.6 | 2,875.9 | 14.9 | 1,231.0 | 377.8 | 369.3 | 8.5 | 469.1 | 783.2 | - | - | - | | | |
| 中央区 | 939.2 | 857.8 | 3.3 | 501.0 | 7.3 | 2.4 | 4.9 | 206.9 | 139.3 | 0.8 | - | 0.8 | | | |
| 港区 | 1,196.8 | 1,092.0 | 2.4 | 411.4 | 360.3 | 260.3 | 99.9 | 173.5 | 144.3 | 1.9 | - | 1.9 | | | |
| 新宿区 | 1,297.8 | 1,185.1 | 3.1 | 233.2 | 714.4 | 386.1 | 328.2 | 114.6 | 119.8 | - | - | - | | | |
| 文京区 | 2,036.5 | 1,892.3 | 1.0 | 157.3 | 1,614.5 | 711.4 | 903.1 | 79.9 | 39.7 | - | - | - | | | |
| 台東区 | 234.2 | 222.3 | 2.3 | 62.0 | 0.6 | 0.6 | - | 97.8 | 59.7 | 1.7 | 0.6 | 1.1 | | | |
| 墨田区 | 289.6 | 283.9 | 2.0 | 177.3 | 3.6 | 0.4 | 3.2 | 69.5 | 31.5 | 0.8 | - | 0.8 | | | |
| 江東区 | 214.6 | 203.6 | 2.4 | 86.8 | 25.4 | 16.5 | 8.9 | 48.2 | 40.8 | 1.1 | - | 1.1 | | | |
| 品川区 | 375.0 | 347.9 | 1.6 | 77.7 | 130.3 | 79.1 | 51.2 | 95.0 | 43.3 | 0.3 | - | 0.3 | | | |
| 目黒区 | 408.8 | 398.0 | 1.9 | 178.5 | 95.8 | 41.0 | 54.8 | 89.8 | 32.1 | 0.7 | - | 0.7 | | | |
| 大田区 | 249.4 | 237.7 | 1.9 | 86.2 | 63.6 | 32.7 | 30.9 | 63.5 | 22.5 | 0.7 | 0.1 | 0.6 | | | |
| 世田谷区 | 209.7 | 199.1 | 1.8 | 97.9 | 3.4 | 1.6 | 1.8 | 73.2 | 22.7 | 0.2 | - | 0.2 | | | |
| 渋谷区 | 597.6 | 573.1 | 4.4 | 271.9 | 24.9 | 22.5 | 2.4 | 178.0 | 93.9 | 1.0 | - | 1.0 | | | |
| 中野区 | 217.3 | 210.3 | 2.2 | 86.7 | 1.0 | - | 1.0 | 86.4 | 34.0 | 0.3 | - | 0.3 | | | |
| 杉並区 | 151.6 | 142.3 | 1.3 | 49.3 | 0.9 | - | 0.9 | 67.0 | 23.8 | - | - | - | | | |
| 豊島区 | 238.9 | 226.6 | 3.9 | 62.9 | 2.1 | - | 2.1 | 112.8 | 45.0 | - | - | - | | | |
| 北区 | 159.4 | 157.1 | 3.6 | 78.1 | - | - | - | 53.3 | 22.1 | - | - | - | | | |
| 荒川区 | 261.7 | 253.3 | 5.4 | 29.5 | 117.6 | 73.3 | 44.3 | 65.9 | 34.9 | 3.0 | 0.5 | 2.5 | | | |
| 板橋区 | 397.5 | 381.1 | 3.5 | 129.9 | 175.2 | 75.6 | 99.7 | 52.4 | 20.0 | 0.6 | - | 0.6 | | | |
| 練馬区 | 138.9 | 132.2 | 1.3 | 18.3 | 37.1 | 17.9 | 19.3 | 57.4 | 18.2 | 1.5 | 0.1 | 1.4 | | | |
| 足立区 | 126.7 | 123.3 | 3.7 | 48.6 | 0.1 | 0.1 | - | 44.6 | 26.3 | 1.3 | 0.3 | 1.0 | | | |
| 葛飾区 | 167.2 | 163.1 | 2.9 | 37.7 | 34.6 | 30.1 | 4.5 | 57.6 | 30.3 | 1.8 | 0.5 | 1.4 | | | |
| 江戸川区 | 113.8 | 111.3 | 2.2 | 42.6 | - | - | - | 43.6 | 23.0 | 0.4 | - | 0.4 | | | |
| 八王子市 | 171.9 | 164.6 | 3.8 | 48.8 | 47.9 | 34.8 | 13.1 | 43.8 | 20.3 | 1.2 | - | 1.2 | | | |
| 立川市 | 295.5 | 290.0 | 2.8 | 179.8 | - | - | - | 59.6 | 47.9 | 0.6 | 0.6 | - | | | |
| 武蔵野市 | 317.9 | 312.1 | 2.9 | 157.9 | 2.2 | - | 2.2 | 105.2 | 44.0 | 1.4 | - | 1.4 | | | |
| 鷹取市 | 454.6 | 433.7 | 2.7 | 68.8 | 294.0 | 140.3 | 153.7 | 51.1 | 17.2 | 2.7 | 0.5 | 2.1 | | | |
| 青梅市 | 244.7 | 238.3 | 5.7 | 179.4 | 0.7 | - | 0.7 | 34.4 | 17.9 | 2.2 | - | 2.2 | | | |
| 府中市 | 344.8 | 329.2 | 5.1 | 242.3 | 1.2 | - | 1.2 | 50.1 | 30.5 | 3.1 | - | 3.1 | | | |
| 昭島市 | 122.0 | 118.4 | 3.6 | 67.7 | - | - | - | 32.9 | 14.2 | 2.7 | 0.9 | 1.8 | | | |
| 調布市 | 128.8 | 122.5 | 2.7 | 33.1 | 0.4 | 0.4 | - | 65.7 | 20.6 | 2.2 | - | 2.2 | | | |
| 町田市 | 134.9 | 130.9 | 2.8 | 53.9 | - | - | - | 56.7 | 17.6 | 1.9 | 0.2 | 1.6 | | | |
| 小金井市 | 114.4 | 107.7 | 0.8 | 42.9 | - | - | - | 52.2 | 11.8 | 2.5 | - | 2.5 | | | |
| 小平市 | 263.6 | 228.8 | 2.1 | 155.6 | 2.1 | - | 2.1 | 50.3 | 18.7 | - | - | - | | | |
| 日野市 | 114.4 | 109.4 | 2.2 | 43.3 | - | - | - | 44.4 | 19.4 | 2.2 | - | 2.2 | | | |
| 東村山市 | 153.7 | 145.9 | 5.2 | 90.5 | - | - | - | 37.8 | 12.4 | 2.0 | - | 2.0 | | | |
| 国分寺市 | 104.4 | 101.9 | 2.5 | 12.4 | - | - | - | 73.8 | 13.3 | 0.8 | - | 0.8 | | | |
| 国立市 | 108.6 | 96.7 | 1.3 | 4.0 | - | - | - | 72.8 | 18.5 | 4.0 | - | 4.0 | | | |
| 福生市 | 160.5 | 157.2 | 3.3 | 92.0 | - | - | - | 40.1 | 21.7 | 1.7 | - | 1.7 | | | |
| 狛江市 | 340.3 | 340.3 | 1.3 | 31.7 | 236.2 | 172.7 | 63.5 | 50.8 | 20.3 | - | - | - | | | |
| 大和市 | 132.4 | 128.8 | 1.2 | 68.6 | 2.4 | - | 2.4 | 40.9 | 15.6 | 2.4 | - | 2.4 | | | |
| 清瀬市 | 305.0 | 294.2 | 9.4 | 229.4 | 1.3 | 1.3 | - | 32.4 | 21.6 | 4.0 | - | 4.0 | | | |
| 東久留米市 | 54.1 | 52.3 | 1.7 | 9.4 | - | - | - | 34.3 | 6.9 | - | - | - | | | |
| 武蔵村山市 | 158.5 | 131.3 | 4.3 | 94.2 | 1.4 | - | 1.4 | 25.7 | 5.7 | 1.4 | 1.4 | - | | | |
| 多摩市 | 255.3 | 243.8 | 2.0 | 72.5 | 84.7 | 76.5 | 8.1 | 50.8 | 33.9 | 1.4 | - | 1.4 | | | |
| 稲城市 | 133.2 | 129.7 | 1.2 | 77.8 | - | - | - | 40.1 | 10.6 | - | - | - | | | |
| 羽村市 | 80.7 | 75.4 | 1.8 | 7.0 | - | - | - | 47.3 | 19.3 | 3.5 | 1.8 | 1.8 | | | |
| あきる野市 | 121.2 | 118.7 | 3.7 | 63.1 | - | - | - | 37.1 | 14.8 | 1.2 | - | 1.2 | | | |
| 西東京市 | 106.9 | 103.3 | 1.0 | 42.2 | 1.0 | 0.5 | 0.5 | 49.4 | 9.7 | 0.5 | - | 0.5 | | | |
| 瑞穂町 | 62.7 | 47.8 | 6.0 | - | - | - | - | 23.9 | 17.9 | 9.0 | - | 9.0 | | | |
| 日の出町 | 108.1 | 102.1 | 6.0 | 78.1 | - | - | - | 18.0 | - | 6.0 | - | 6.0 | | | |
| 檜原村 | 78.2 | 78.2 | - | - | - | - | - | - | 78.2 | - | - | - | | | |
| 奥多摩町 | 115.8 | 99.3 | - | 66.2 | - | - | - | 33.1 | - | - | - | - | | | |
| 大島町 | 106.4 | 94.6 | - | - | - | - | - | 23.6 | 70.9 | - | - | - | | | |
| 島村 | 293.3 | 293.3 | - | - | - | - | - | - | 293.3 | - | - | - | | | |
| 新島村 | 69.4 | 69.4 | - | - | - | - | - | - | 69.4 | - | - | - | | | |
| 神津島村 | 158.8 | 105.9 | - | - | - | - | - | - | 105.9 | - | - | - | | | |
| 三宅村 | 112.1 | 74.7 | - | - | - | - | - | - | 74.7 | - | - | - | | | |
| 御蔵島村 | 287.4 | 287.4 | - | - | - | - | - | - | 287.4 | - | - | - | | | |
| 丈町 | 97.2 | 72.9 | - | 48.6 | - | - | - | 24.3 | - | - | - | - | | | |
| 青島村 | 497.5 | 497.5 | - | - | - | - | - | - | 497.5 | - | - | - | | | |
| 小笠原村 | 215.4 | 179.5 | - | - | - | - | - | - | 179.5 | - | - | - | | | |

第10表 医療施設従事医師数・平均年齢、

| | | | 総 数 | 24 歳 以 下 | 25 ～ 29 | 30 ～ 34 | 35 ～ 39 | 40 ～ 44 | 45 ～ 49 | 50 ～ 54 |
|-----------|---|--|--------|----------|---------|---------|---------|---------|---------|---------|
| 総 数 | | | 37,552 | 82 | 4,285 | 5,408 | 4,909 | 4,411 | 4,497 | 4,155 |
| 区 部 | 計 | | 29,803 | 77 | 3,661 | 4,499 | 3,965 | 3,491 | 3,509 | 3,216 |
| 市 部 | 計 | | 7,680 | 5 | 616 | 898 | 942 | 913 | 977 | 930 |
| 郡 部 | 計 | | 41 | - | 2 | - | 1 | 4 | 10 | 8 |
| 島 部 | 計 | | 28 | - | 6 | 11 | 1 | 3 | 1 | 1 |
| 千 代 田 区 | | | 1,355 | 1 | 115 | 165 | 170 | 184 | 168 | 172 |
| 中 央 区 | | | 1,053 | 2 | 89 | 158 | 147 | 133 | 116 | 131 |
| 港 新 区 | | | 2,240 | 10 | 299 | 344 | 342 | 291 | 260 | 235 |
| 文 京 区 | | | 3,867 | 12 | 709 | 812 | 561 | 474 | 411 | 333 |
| 台 東 区 | | | 3,910 | 22 | 836 | 959 | 717 | 477 | 336 | 233 |
| 墨 田 区 | | | 391 | - | 9 | 20 | 40 | 48 | 44 | 55 |
| 江 東 区 | | | 703 | 2 | 88 | 99 | 84 | 71 | 73 | 92 |
| 品 川 区 | | | 938 | - | 49 | 135 | 135 | 123 | 136 | 111 |
| 目 黒 区 | | | 1,271 | - | 131 | 222 | 151 | 139 | 160 | 133 |
| 大 田 区 | | | 1,068 | 8 | 191 | 164 | 139 | 124 | 110 | 99 |
| 世 田 谷 区 | | | 1,648 | 3 | 165 | 223 | 236 | 182 | 202 | 179 |
| 渋 谷 区 | | | 1,746 | 3 | 148 | 202 | 174 | 198 | 232 | 225 |
| 中 野 区 | | | 1,172 | 3 | 123 | 144 | 122 | 136 | 154 | 153 |
| 杉 並 区 | | | 662 | - | 39 | 55 | 72 | 56 | 88 | 82 |
| 豊 島 区 | | | 782 | - | 43 | 32 | 64 | 83 | 115 | 114 |
| 北 川 区 | | | 645 | - | 21 | 46 | 70 | 53 | 80 | 83 |
| 荒 川 区 | | | 527 | 1 | 30 | 46 | 56 | 64 | 72 | 65 |
| 板 橋 区 | | | 515 | 2 | 56 | 55 | 61 | 52 | 72 | 68 |
| 練 馬 区 | | | 2,042 | 6 | 331 | 366 | 290 | 200 | 218 | 203 |
| 足 立 区 | | | 947 | 1 | 99 | 80 | 94 | 89 | 116 | 122 |
| 葛 飾 区 | | | 843 | 1 | 14 | 50 | 80 | 108 | 141 | 122 |
| 江 戸 川 区 | | | 722 | - | 47 | 69 | 88 | 96 | 97 | 95 |
| 八 王 子 市 | | | 756 | - | 29 | 53 | 72 | 110 | 108 | 111 |
| 立 川 市 | | | 955 | 1 | 54 | 89 | 120 | 121 | 125 | 140 |
| 武 蔵 野 市 | | | 521 | 1 | 65 | 68 | 60 | 58 | 82 | 43 |
| 三 鷹 市 | | | 433 | - | 42 | 49 | 52 | 44 | 51 | 48 |
| 青 梅 市 | | | 807 | - | 127 | 172 | 157 | 93 | 67 | 73 |
| 府 中 市 | | | 332 | - | 49 | 33 | 39 | 36 | 37 | 37 |
| 昭 島 市 | | | 841 | 2 | 106 | 172 | 116 | 97 | 87 | 91 |
| 調 布 市 | | | 133 | - | 1 | 12 | 18 | 17 | 23 | 16 |
| 町 田 市 | | | 274 | - | 2 | 6 | 19 | 29 | 51 | 43 |
| 小 金 井 市 | | | 559 | - | 14 | 34 | 59 | 65 | 78 | 77 |
| 小 平 市 | | | 128 | - | 1 | 4 | 8 | 16 | 14 | 16 |
| 日 野 市 | | | 428 | 1 | 42 | 63 | 62 | 43 | 51 | 48 |
| 東 山 市 | | | 197 | - | 9 | 11 | 21 | 30 | 24 | 33 |
| 国 分 寺 市 | | | 224 | - | 6 | 14 | 20 | 25 | 28 | 26 |
| 福 生 市 | | | 123 | - | - | 1 | 2 | 14 | 22 | 21 |
| 狛 江 市 | | | 73 | - | 1 | - | 3 | 6 | 6 | 16 |
| 大 和 市 | | | 94 | - | 5 | 10 | 12 | 8 | 12 | 12 |
| 東 大 阪 市 | | | 268 | - | 60 | 52 | 38 | 32 | 19 | 18 |
| 清 瀬 市 | | | 107 | - | 3 | 7 | 10 | 18 | 17 | 15 |
| 東 久 留 米 市 | | | 218 | - | 7 | 16 | 30 | 26 | 34 | 23 |
| 武 蔵 村 山 市 | | | 61 | - | - | 2 | 3 | 3 | 12 | 12 |
| 多 摩 市 | | | 92 | - | - | 9 | 13 | 16 | 19 | 6 |
| 稲 城 市 | | | 360 | - | 14 | 51 | 40 | 51 | 55 | 42 |
| 羽 生 市 | | | 110 | - | 4 | 6 | 17 | 17 | 16 | 16 |
| あ き る 野 市 | | | 43 | - | - | - | 1 | 5 | 4 | 8 |
| 西 東 京 市 | | | 96 | - | 3 | 7 | 8 | 15 | 16 | 15 |
| 瑞 穂 町 | | | 203 | - | 1 | 10 | 14 | 28 | 27 | 35 |
| 日 出 町 | | | 16 | - | - | - | - | 2 | 3 | 3 |
| 檜 原 村 | | | 17 | - | 1 | - | 1 | 2 | 4 | 3 |
| 奥 多 摩 町 | | | 2 | - | - | - | - | - | 1 | 1 |
| 大 島 町 | | | 6 | - | 1 | - | - | - | 2 | 1 |
| 利 島 村 | | | 8 | - | - | 4 | - | 1 | - | 1 |
| 新 島 村 | | | 1 | - | - | 1 | - | - | - | - |
| 神 津 島 村 | | | 2 | - | 2 | - | - | - | - | - |
| 三 宅 島 村 | | | 2 | - | 2 | - | - | - | - | - |
| 御 蔵 島 村 | | | 2 | - | - | 2 | - | - | - | - |
| 八 丈 島 町 | | | 1 | - | 1 | - | - | - | - | - |
| 青 ケ 笠 原 村 | | | 6 | - | - | 1 | - | 2 | - | - |
| 小 笠 原 村 | | | 1 | - | - | - | 1 | - | - | - |
| 小 笠 原 村 | | | 5 | - | 1 | 3 | - | - | 1 | - |

年齢階級・従業地による区市町村別

平成22年12月31日現在

| 55 ~ 59 | 60 ~ 64 | 65 ~ 69 | 70 ~ 74 | 75 ~ 79 | 80 ~ 84 | 85 歳以上 | 不詳 | 平均年齢 | | | |
|---------|---------|---------|---------|---------|---------|--------|----|------|-------|---|---|
| 3,036 | 2,295 | 1,153 | 943 | 925 | 986 | 467 | - | 46.8 | 総 | 部 | 数 |
| 2,287 | 1,741 | 852 | 703 | 655 | 773 | 374 | - | 46.2 | 区 | 部 | 計 |
| 744 | 549 | 294 | 239 | 269 | 212 | 92 | - | 49.0 | 市 | 部 | 計 |
| 3 | 5 | 5 | 1 | 1 | 1 | - | - | 53.7 | 郡 | 部 | 計 |
| 2 | - | 2 | - | - | - | 1 | - | 40.5 | 島 | 部 | 計 |
| 123 | 100 | 40 | 50 | 32 | 23 | 12 | - | 47.9 | 千代田区 | | |
| 91 | 68 | 31 | 27 | 26 | 23 | 11 | - | 47.1 | 中港区 | | |
| 169 | 109 | 65 | 34 | 40 | 31 | 11 | - | 44.4 | 新宿区 | | |
| 179 | 182 | 54 | 46 | 39 | 36 | 19 | - | 41.5 | 文京区 | | |
| 143 | 105 | 17 | 22 | 14 | 17 | 12 | - | 38.6 | 台東区 | | |
| 37 | 35 | 26 | 12 | 25 | 23 | 17 | - | 55.4 | 台東区 | | |
| 55 | 48 | 21 | 18 | 16 | 24 | 12 | - | 47.4 | 墨田区 | | |
| 81 | 64 | 29 | 25 | 25 | 17 | 8 | - | 47.7 | 江東区 | | |
| 89 | 79 | 43 | 47 | 23 | 33 | 21 | - | 47.0 | 品川区 | | |
| 74 | 56 | 28 | 22 | 18 | 23 | 12 | - | 44.2 | 目黒区 | | |
| 134 | 102 | 49 | 33 | 45 | 65 | 30 | - | 47.8 | 大田区 | | |
| 160 | 121 | 68 | 59 | 51 | 77 | 28 | - | 49.8 | 世田谷区 | | |
| 92 | 99 | 36 | 30 | 26 | 37 | 17 | - | 48.2 | 渋谷区 | | |
| 78 | 53 | 31 | 27 | 26 | 40 | 15 | - | 52.7 | 中野区 | | |
| 75 | 50 | 41 | 42 | 45 | 52 | 26 | - | 55.0 | 杉並区 | | |
| 95 | 58 | 31 | 32 | 25 | 35 | 16 | - | 54.0 | 豊島区 | | |
| 72 | 33 | 26 | 11 | 13 | 25 | 13 | - | 51.3 | 北区 | | |
| 47 | 36 | 22 | 15 | 12 | 9 | 8 | - | 48.0 | 荒川区 | | |
| 145 | 101 | 57 | 34 | 33 | 44 | 14 | - | 44.0 | 板橋区 | | |
| 110 | 73 | 27 | 24 | 41 | 43 | 28 | - | 50.9 | 練馬区 | | |
| 95 | 57 | 44 | 38 | 33 | 41 | 19 | - | 53.5 | 足立区 | | |
| 69 | 52 | 26 | 21 | 24 | 31 | 7 | - | 49.9 | 葛飾区 | | |
| 74 | 60 | 40 | 34 | 23 | 24 | 18 | - | 52.1 | 江戸川区 | | |
| 106 | 58 | 39 | 39 | 39 | 15 | 9 | - | 49.8 | 八王子市 | | |
| 44 | 36 | 13 | 16 | 15 | 19 | 1 | - | 47.0 | 立川市 | | |
| 55 | 32 | 18 | 11 | 13 | 15 | 3 | - | 49.0 | 武蔵野市 | | |
| 43 | 31 | 11 | 6 | 14 | 6 | 7 | - | 41.7 | 三鷹市 | | |
| 33 | 14 | 17 | 13 | 16 | 4 | 4 | - | 47.8 | 青梅市 | | |
| 52 | 40 | 23 | 17 | 16 | 15 | 7 | - | 44.3 | 府中市 | | |
| 10 | 8 | 15 | 1 | 7 | 2 | 3 | - | 51.9 | 昭島市 | | |
| 40 | 22 | 10 | 15 | 11 | 18 | 8 | - | 55.9 | 調布市 | | |
| 60 | 47 | 35 | 27 | 39 | 18 | 6 | - | 53.6 | 町田市 | | |
| 17 | 16 | 10 | 9 | 9 | 4 | 4 | - | 57.4 | 小金井市 | | |
| 31 | 31 | 18 | 8 | 11 | 13 | 6 | - | 47.3 | 小平市 | | |
| 14 | 21 | 5 | 6 | 9 | 11 | 3 | - | 52.3 | 日野市 | | |
| 32 | 26 | 9 | 14 | 9 | 11 | 4 | - | 54.4 | 東村山市 | | |
| 13 | 13 | 11 | 8 | 5 | 8 | 5 | - | 58.5 | 国分寺市 | | |
| 12 | 10 | 2 | 5 | 6 | 4 | 2 | - | 59.0 | 国立市 | | |
| 16 | 7 | 1 | 3 | 5 | 3 | - | - | 50.5 | 福生市 | | |
| 12 | 16 | 3 | 4 | 4 | 10 | - | - | 42.0 | 狛江市 | | |
| 10 | 6 | 6 | 3 | 7 | 4 | 1 | - | 52.2 | 東大和市 | | |
| 33 | 21 | 5 | 7 | 7 | 6 | 3 | - | 51.1 | 清瀬市 | | |
| 12 | 6 | 1 | 4 | - | 4 | 2 | - | 56.4 | 東久留米市 | | |
| 11 | 10 | 1 | 2 | 1 | 2 | 2 | - | 49.5 | 武蔵村山市 | | |
| 38 | 23 | 17 | 8 | 11 | 5 | 5 | - | 48.8 | 多摩市 | | |
| 9 | 13 | 8 | 1 | 2 | - | 1 | - | 49.5 | 稲城市 | | |
| 9 | 4 | 3 | 2 | 2 | 3 | 2 | - | 59.1 | 羽村市 | | |
| 11 | 13 | 4 | 1 | 1 | 1 | 1 | - | 50.3 | あきる野市 | | |
| 21 | 25 | 9 | 9 | 10 | 11 | 3 | - | 55.0 | 西東京市 | | |
| 2 | 4 | - | - | 1 | 1 | - | - | 56.4 | 瑞穂町 | | |
| 1 | 1 | 3 | 1 | - | - | - | - | 52.4 | 日の出村 | | |
| - | - | - | - | - | - | - | - | 49.0 | 檜原村 | | |
| - | - | 2 | - | - | - | - | - | 51.5 | 奥多摩町 | | |
| - | - | 2 | - | - | - | - | - | 45.0 | 大島町 | | |
| - | - | - | - | - | - | - | - | 32.7 | 新島村 | | |
| - | - | - | - | - | - | - | - | 29.2 | 津島村 | | |
| - | - | - | - | - | - | - | - | 29.0 | 新津島村 | | |
| - | - | - | - | - | - | - | - | 31.5 | 三宅村 | | |
| - | - | - | - | - | - | - | - | 29.7 | 三御蔵村 | | |
| 2 | - | - | - | - | - | 1 | - | 54.8 | 八文町 | | |
| - | - | - | - | - | - | - | - | 35.1 | 青ヶ島村 | | |
| - | - | - | - | - | - | - | - | 34.2 | 小笠原村 | | |

第11表 医療施設従事医師数・平均年齢、

| | 医療施設 従事医師数 | 内科 | 呼吸器内 科 | 循環器内科 | 消化器内科 (胃腸内科) | 腎臓内科 | 神経内科 | 糖尿病内科 (代謝内科) | 血液内科 | 皮膚科 | アレルギー科 |
|----------|---------------|-------|-----------|-------|-----------------|------|------|-----------------|------|-------|--------|
| 総 数 | 37,552 | 7,378 | 724 | 1,342 | 1,529 | 656 | 566 | 631 | 359 | 1,444 | 44 |
| 男 | 27,652 | 5,874 | 570 | 1,132 | 1,240 | 433 | 420 | 371 | 281 | 707 | 35 |
| 女 | 9,900 | 1,504 | 154 | 210 | 289 | 223 | 146 | 260 | 78 | 737 | 9 |
| 24 歳 以 下 | 82 | 1 | - | - | - | - | - | - | - | - | - |
| 男 | 51 | 1 | - | - | - | - | - | - | - | - | - |
| 女 | 31 | - | - | - | - | - | - | - | - | - | - |
| 25 ～ 29 | 4,285 | 278 | 73 | 121 | 107 | 71 | 48 | 77 | 35 | 96 | 1 |
| 男 | 2,557 | 181 | 44 | 94 | 73 | 36 | 29 | 33 | 27 | 23 | - |
| 女 | 1,728 | 97 | 29 | 27 | 34 | 35 | 19 | 44 | 8 | 73 | 1 |
| 30 ～ 34 | 5,408 | 424 | 168 | 268 | 301 | 157 | 126 | 156 | 87 | 229 | 9 |
| 男 | 3,359 | 248 | 119 | 207 | 207 | 84 | 82 | 75 | 63 | 80 | 6 |
| 女 | 2,049 | 176 | 49 | 61 | 94 | 73 | 44 | 81 | 24 | 149 | 3 |
| 35 ～ 39 | 4,909 | 525 | 144 | 248 | 276 | 135 | 97 | 112 | 43 | 184 | 4 |
| 男 | 3,331 | 330 | 112 | 204 | 208 | 89 | 73 | 63 | 32 | 73 | 3 |
| 女 | 1,578 | 195 | 32 | 44 | 68 | 46 | 24 | 49 | 11 | 111 | 1 |
| 40 ～ 44 | 4,411 | 711 | 97 | 195 | 220 | 95 | 76 | 76 | 71 | 183 | 3 |
| 男 | 3,187 | 481 | 78 | 160 | 182 | 65 | 56 | 50 | 46 | 87 | 3 |
| 女 | 1,224 | 230 | 19 | 35 | 38 | 30 | 20 | 26 | 25 | 96 | - |
| 45 ～ 49 | 4,497 | 1,004 | 88 | 190 | 178 | 70 | 71 | 61 | 49 | 167 | 9 |
| 男 | 3,511 | 776 | 75 | 171 | 156 | 55 | 50 | 40 | 45 | 94 | 8 |
| 女 | 986 | 228 | 13 | 19 | 22 | 15 | 21 | 21 | 4 | 73 | 1 |
| 50 ～ 54 | 4,155 | 1,081 | 59 | 113 | 146 | 45 | 62 | 44 | 34 | 168 | 6 |
| 男 | 3,389 | 898 | 54 | 106 | 129 | 33 | 53 | 28 | 33 | 89 | 5 |
| 女 | 766 | 183 | 5 | 7 | 17 | 12 | 9 | 16 | 1 | 79 | 1 |
| 55 ～ 59 | 3,036 | 901 | 38 | 88 | 102 | 28 | 35 | 41 | 18 | 114 | 4 |
| 男 | 2,556 | 785 | 33 | 83 | 94 | 23 | 28 | 33 | 15 | 67 | 4 |
| 女 | 480 | 116 | 5 | 5 | 8 | 5 | 7 | 8 | 3 | 47 | - |
| 60 ～ 64 | 2,295 | 696 | 28 | 56 | 83 | 32 | 23 | 27 | 18 | 111 | 4 |
| 男 | 1,941 | 604 | 27 | 50 | 77 | 25 | 22 | 24 | 16 | 62 | 2 |
| 女 | 354 | 92 | 1 | 6 | 6 | 7 | 1 | 3 | 2 | 49 | 2 |
| 65 ～ 69 | 1,153 | 401 | 8 | 21 | 35 | 15 | 16 | 18 | 2 | 49 | 1 |
| 男 | 969 | 348 | 8 | 21 | 35 | 15 | 15 | 11 | 2 | 23 | 1 |
| 女 | 184 | 53 | - | - | - | - | 1 | 7 | - | 26 | - |
| 70 ～ 74 | 943 | 346 | 4 | 18 | 41 | 6 | 3 | 7 | 1 | 48 | 1 |
| 男 | 794 | 321 | 4 | 14 | 39 | 6 | 3 | 3 | 1 | 32 | 1 |
| 女 | 149 | 25 | - | 4 | 2 | - | - | 4 | - | 16 | - |
| 75 ～ 79 | 925 | 351 | 6 | 12 | 21 | 1 | 5 | 8 | - | 25 | 1 |
| 男 | 802 | 323 | 5 | 11 | 21 | 1 | 5 | 7 | - | 17 | 1 |
| 女 | 123 | 28 | 1 | 1 | - | - | - | 1 | - | 8 | - |
| 80 ～ 84 | 986 | 441 | 7 | 10 | 16 | 1 | 4 | 3 | 1 | 43 | - |
| 男 | 833 | 394 | 7 | 9 | 16 | 1 | 4 | 3 | 1 | 37 | - |
| 女 | 153 | 47 | - | 1 | - | - | - | - | - | 6 | - |
| 85 歳 以 上 | 467 | 218 | 4 | 2 | 3 | - | - | 1 | - | 27 | 1 |
| 男 | 372 | 184 | 4 | 2 | 3 | - | - | 1 | - | 23 | 1 |
| 女 | 95 | 34 | - | - | - | - | - | - | - | 4 | - |
| 不 詳 | - | - | - | - | - | - | - | - | - | - | - |
| 男 | - | - | - | - | - | - | - | - | - | - | - |
| 女 | - | - | - | - | - | - | - | - | - | - | - |
| 平 均 年 齢 | 46.8 | 55.1 | 42.0 | 43.1 | 44.6 | 41.4 | 43.2 | 42.1 | 41.7 | 48.3 | 48.6 |
| 男 | 48.4 | 56.8 | 43.3 | 43.8 | 46.0 | 43.3 | 44.5 | 44.2 | 42.5 | 52.1 | 50.0 |
| 女 | 42.0 | 48.4 | 37.0 | 39.1 | 38.2 | 37.8 | 39.2 | 39.0 | 38.8 | 44.6 | 43.0 |

注 複数の診療科に従事している場合の主として従事している診療科と、1診療科のみに従事している診療科を加えて計上している。

診療科名（主たる）・年齢階級・性別（その1）

平成22年12月31日現在

| リハビリ科 | 感染症内科 | 小児科 | 精神科 | 心療内科 | 外科 | 呼吸器外科 | 心臓血管外科 | 乳腺外科 | 気管食道外科 | 消化器外科 (胃腸外科) | |
|-------|-------|-------|-------|------|-------|-------|--------|------|--------|-----------------|-------|
| 273 | 102 | 2,120 | 1,807 | 164 | 1,400 | 233 | 374 | 240 | 22 | 757 | 総 数 |
| 187 | 89 | 1,224 | 1,335 | 108 | 1,244 | 205 | 355 | 155 | 21 | 703 | 男 |
| 86 | 13 | 896 | 472 | 56 | 156 | 28 | 19 | 85 | 1 | 54 | 女 |
| - | - | - | - | - | - | - | - | - | - | - | 24歳以下 |
| - | - | - | - | - | - | - | - | - | - | - | 男 |
| - | - | - | - | - | - | - | - | - | - | - | 女 |
| 38 | 5 | 167 | 92 | 4 | 132 | 11 | 27 | 11 | - | 39 | 25～29 |
| 22 | 4 | 66 | 52 | 1 | 96 | 5 | 23 | 4 | - | 32 | 男 |
| 16 | 1 | 101 | 40 | 3 | 36 | 6 | 4 | 7 | - | 7 | 女 |
| 58 | 21 | 383 | 223 | 12 | 238 | 47 | 68 | 45 | 4 | 112 | 30～34 |
| 35 | 18 | 204 | 142 | 6 | 179 | 35 | 62 | 16 | 4 | 92 | 男 |
| 23 | 3 | 179 | 81 | 6 | 59 | 12 | 6 | 29 | - | 20 | 女 |
| 54 | 24 | 314 | 291 | 20 | 169 | 46 | 90 | 51 | 3 | 154 | 35～39 |
| 31 | 19 | 156 | 190 | 10 | 138 | 42 | 84 | 27 | 2 | 139 | 男 |
| 23 | 5 | 158 | 101 | 10 | 31 | 4 | 6 | 24 | 1 | 15 | 女 |
| 41 | 14 | 210 | 243 | 25 | 160 | 39 | 45 | 41 | 4 | 146 | 40～44 |
| 26 | 13 | 114 | 176 | 16 | 144 | 35 | 43 | 29 | 4 | 143 | 男 |
| 15 | 1 | 96 | 67 | 9 | 16 | 4 | 2 | 12 | - | 3 | 女 |
| 27 | 12 | 213 | 222 | 23 | 162 | 32 | 57 | 37 | 6 | 121 | 45～49 |
| 24 | 10 | 129 | 155 | 14 | 156 | 31 | 57 | 31 | 6 | 113 | 男 |
| 3 | 2 | 84 | 67 | 9 | 6 | 1 | - | 6 | - | 8 | 女 |
| 23 | 7 | 209 | 227 | 29 | 154 | 29 | 52 | 21 | 1 | 81 | 50～54 |
| 18 | 7 | 146 | 172 | 22 | 147 | 28 | 52 | 17 | 1 | 80 | 男 |
| 5 | - | 63 | 55 | 7 | 7 | 1 | - | 4 | - | 1 | 女 |
| 8 | 10 | 206 | 180 | 14 | 102 | 11 | 20 | 17 | 4 | 47 | 55～59 |
| 8 | 9 | 141 | 153 | 10 | 102 | 11 | 19 | 14 | 4 | 47 | 男 |
| - | 1 | 65 | 27 | 4 | - | - | 1 | 3 | - | - | 女 |
| 15 | 3 | 148 | 112 | 18 | 92 | 11 | 9 | 8 | - | 26 | 60～64 |
| 15 | 3 | 102 | 97 | 13 | 92 | 11 | 9 | 8 | - | 26 | 男 |
| - | - | 46 | 15 | 5 | - | - | - | - | - | - | 女 |
| 5 | 3 | 64 | 71 | 4 | 46 | 3 | 5 | 3 | - | 10 | 65～69 |
| 4 | 3 | 42 | 66 | 3 | 46 | 3 | 5 | 3 | - | 10 | 男 |
| 1 | - | 22 | 5 | 1 | - | - | - | - | - | - | 女 |
| 3 | 3 | 48 | 41 | 4 | 31 | 1 | 1 | 2 | - | 8 | 70～74 |
| 3 | 3 | 28 | 36 | 3 | 31 | 1 | 1 | 2 | - | 8 | 男 |
| - | - | 20 | 5 | 1 | - | - | - | - | - | - | 女 |
| 1 | - | 52 | 62 | 6 | 42 | 1 | - | 2 | - | 8 | 75～79 |
| 1 | - | 27 | 56 | 6 | 41 | 1 | - | 2 | - | 8 | 男 |
| - | - | 25 | 6 | - | 1 | - | - | - | - | - | 女 |
| - | - | 70 | 24 | 3 | 48 | 2 | - | 1 | - | 4 | 80～84 |
| - | - | 45 | 24 | 2 | 48 | 2 | - | 1 | - | 4 | 男 |
| - | - | 25 | - | 1 | - | - | - | - | - | - | 女 |
| - | - | 36 | 19 | 2 | 24 | - | - | 1 | - | 1 | 85歳以上 |
| - | - | 24 | 16 | 2 | 24 | - | - | 1 | - | 1 | 男 |
| - | - | 12 | 3 | - | - | - | - | - | - | - | 女 |
| - | - | - | - | - | - | - | - | - | - | - | 不詳 |
| - | - | - | - | - | - | - | - | - | - | - | 男 |
| - | - | - | - | - | - | - | - | - | - | - | 女 |
| 41.0 | 43.4 | 47.5 | 48.2 | 50.5 | 47.6 | 43.3 | 42.2 | 43.2 | 44.9 | 44.0 | 平均年齢 |
| 43.0 | 44.1 | 49.2 | 50.0 | 52.6 | 49.1 | 44.5 | 42.6 | 46.6 | 45.2 | 44.6 | 男 |
| 36.8 | 38.8 | 45.2 | 43.1 | 46.4 | 35.0 | 35.2 | 34.9 | 37.2 | 37.2 | 36.4 | 女 |

第11表 医療施設従事医師数・平均年齢、

| | | 泌尿器科 | 肛門外科 | 脳神経外科 | 整形外科 | 形成外科 | 美容外科 | 眼科 | 耳鼻 いんこう科 | 小児外科 | 産婦人科 | 産科 |
|----------|------|------|------|-------|------|-------|-------|------|-------------|-------|------|-------|
| | | 総 数 | 685 | 56 | 734 | 2,112 | 399 | 162 | 1,920 | 1,277 | 100 | 1,403 |
| 男 | 630 | 46 | 676 | 1,976 | 283 | 132 | 1,026 | 910 | 79 | 858 | 32 | |
| 女 | 55 | 10 | 58 | 136 | 116 | 30 | 894 | 367 | 21 | 545 | 23 | |
| 24 歳 以 下 | - | - | - | - | - | - | - | - | - | - | - | - |
| 男 | - | - | - | - | - | - | - | - | - | - | - | - |
| 女 | - | - | - | - | - | - | - | - | - | - | - | - |
| 25 ～ 29 | 40 | 2 | 44 | 93 | 34 | 1 | 81 | 71 | 12 | 97 | 12 | |
| 男 | 30 | 1 | 36 | 81 | 23 | - | 38 | 40 | 8 | 25 | 5 | |
| 女 | 10 | 1 | 8 | 12 | 11 | 1 | 43 | 31 | 4 | 72 | 7 | |
| 30 ～ 34 | 127 | 6 | 113 | 281 | 110 | 30 | 229 | 146 | 21 | 235 | 15 | |
| 男 | 110 | 2 | 92 | 247 | 61 | 21 | 98 | 83 | 15 | 74 | 8 | |
| 女 | 17 | 4 | 21 | 34 | 49 | 9 | 131 | 63 | 6 | 161 | 7 | |
| 35 ～ 39 | 114 | 2 | 102 | 310 | 73 | 38 | 250 | 161 | 20 | 188 | 9 | |
| 男 | 98 | 2 | 93 | 278 | 48 | 30 | 131 | 106 | 14 | 90 | 4 | |
| 女 | 16 | - | 9 | 32 | 25 | 8 | 119 | 55 | 6 | 98 | 5 | |
| 40 ～ 44 | 91 | 14 | 111 | 283 | 39 | 21 | 285 | 140 | 8 | 166 | 8 | |
| 男 | 87 | 10 | 104 | 265 | 24 | 16 | 156 | 105 | 5 | 103 | 5 | |
| 女 | 4 | 4 | 7 | 18 | 15 | 5 | 129 | 35 | 3 | 63 | 3 | |
| 45 ～ 49 | 78 | 5 | 104 | 309 | 57 | 32 | 277 | 159 | 15 | 132 | 4 | |
| 男 | 75 | 4 | 100 | 294 | 50 | 31 | 156 | 117 | 13 | 96 | 3 | |
| 女 | 3 | 1 | 4 | 15 | 7 | 1 | 121 | 42 | 2 | 36 | 1 | |
| 50 ～ 54 | 89 | 7 | 97 | 258 | 39 | 22 | 250 | 163 | 8 | 147 | 2 | |
| 男 | 85 | 7 | 91 | 249 | 31 | 18 | 150 | 128 | 8 | 113 | 2 | |
| 女 | 4 | - | 6 | 9 | 8 | 4 | 100 | 35 | - | 34 | - | |
| 55 ～ 59 | 60 | 7 | 68 | 209 | 22 | 5 | 165 | 112 | 7 | 94 | 3 | |
| 男 | 59 | 7 | 67 | 203 | 22 | 5 | 99 | 89 | 7 | 73 | 3 | |
| 女 | 1 | - | 1 | 6 | - | - | 66 | 23 | - | 21 | - | |
| 60 ～ 64 | 38 | 3 | 47 | 127 | 12 | 3 | 111 | 71 | 6 | 123 | 2 | |
| 男 | 38 | 3 | 47 | 127 | 11 | 3 | 61 | 54 | 6 | 104 | 2 | |
| 女 | - | - | - | - | 1 | - | 50 | 17 | - | 19 | - | |
| 65 ～ 69 | 11 | 2 | 21 | 86 | 8 | 6 | 53 | 47 | 3 | 46 | - | |
| 男 | 11 | 2 | 19 | 79 | 8 | 4 | 27 | 32 | 3 | 39 | - | |
| 女 | - | - | 2 | 7 | - | 2 | 26 | 15 | - | 7 | - | |
| 70 ～ 74 | 15 | - | 13 | 63 | 2 | 1 | 74 | 54 | - | 38 | - | |
| 男 | 15 | - | 13 | 62 | 2 | 1 | 38 | 43 | - | 28 | - | |
| 女 | - | - | - | 1 | - | - | 36 | 11 | - | 10 | - | |
| 75 ～ 79 | 10 | 4 | 12 | 54 | 1 | 2 | 52 | 71 | - | 51 | - | |
| 男 | 10 | 4 | 12 | 54 | 1 | 2 | 28 | 56 | - | 44 | - | |
| 女 | - | - | - | - | - | - | 24 | 15 | - | 7 | - | |
| 80 ～ 84 | 9 | 4 | 1 | 27 | 2 | 1 | 57 | 66 | - | 59 | - | |
| 男 | 9 | 4 | 1 | 26 | 2 | 1 | 28 | 50 | - | 47 | - | |
| 女 | - | - | - | 1 | - | - | 29 | 16 | - | 12 | - | |
| 85 歳 以 上 | 3 | - | 1 | 12 | - | - | 36 | 16 | - | 27 | - | |
| 男 | 3 | - | 1 | 11 | - | - | 16 | 7 | - | 22 | - | |
| 女 | - | - | - | 1 | - | - | 20 | 9 | - | 5 | - | |
| 不 詳 | - | - | - | - | - | - | - | - | - | - | - | |
| 男 | - | - | - | - | - | - | - | - | - | - | - | |
| 女 | - | - | - | - | - | - | - | - | - | - | - | |
| 平 均 年 齢 | 45.5 | 51.8 | 46.0 | 48.0 | 41.5 | 44.5 | 49.4 | 51.0 | 42.1 | 48.9 | 38.1 | |
| 男 | 46.3 | 54.8 | 46.7 | 48.5 | 43.4 | 45.3 | 49.8 | 52.1 | 43.8 | 53.5 | 41.0 | |
| 女 | 36.5 | 37.8 | 38.6 | 41.5 | 36.6 | 40.9 | 48.9 | 48.4 | 35.2 | 41.6 | 33.9 | |

注 複数の診療科に従事している場合の主として従事している診療科と、1診療科のみに従事している診療科を加えて計上している。

診療科名（主たる）・年齢階級・性別（その2）

平成22年12月31日現在

| 婦人科 | リハビリテーション科 | 放射線科 | 麻酔科 | 病理診断科 | 臨床検査科 | 救急科 | 臨床研修医 | 全科 | その他 | 主たる診療科名不詳 | 不詳 | |
|------|------------|------|-------|-------|-------|------|-------|------|------|-----------|------|-------|
| 310 | 242 | 763 | 1,106 | 240 | 104 | 344 | 2,358 | 24 | 761 | 170 | 62 | 総 数 |
| 184 | 173 | 546 | 667 | 181 | 82 | 304 | 1,416 | 22 | 554 | 138 | 48 | 男 |
| 126 | 69 | 217 | 439 | 59 | 22 | 40 | 942 | 2 | 207 | 32 | 14 | 女 |
| - | - | - | - | - | - | - | 81 | - | - | - | - | 24歳以下 |
| - | - | - | - | - | - | - | 50 | - | - | - | - | 男 |
| - | - | - | - | - | - | - | 31 | - | - | - | - | 女 |
| 3 | 1 | 79 | 157 | 21 | 2 | 55 | 1,996 | 3 | 30 | 9 | 9 | 25～29 |
| 1 | - | 48 | 78 | 14 | 1 | 45 | 1,201 | 3 | 20 | 6 | 8 | 男 |
| 2 | 1 | 31 | 79 | 7 | 1 | 10 | 795 | - | 10 | 3 | 1 | 女 |
| 24 | 32 | 152 | 286 | 37 | 10 | 94 | 208 | 2 | 98 | 9 | 7 | 30～34 |
| 9 | 14 | 103 | 145 | 23 | 4 | 78 | 130 | 2 | 66 | 6 | 4 | 男 |
| 15 | 18 | 49 | 141 | 14 | 6 | 16 | 78 | - | 32 | 3 | 3 | 女 |
| 33 | 40 | 129 | 171 | 28 | 10 | 57 | 52 | 3 | 120 | 8 | 7 | 35～39 |
| 13 | 29 | 84 | 92 | 17 | 8 | 52 | 28 | 2 | 81 | 2 | 4 | 男 |
| 20 | 11 | 45 | 79 | 11 | 2 | 5 | 24 | 1 | 39 | 6 | 3 | 女 |
| 45 | 39 | 91 | 141 | 26 | 13 | 47 | 11 | 1 | 119 | 12 | 5 | 40～44 |
| 21 | 22 | 56 | 94 | 19 | 9 | 43 | 4 | 1 | 74 | 9 | 4 | 男 |
| 24 | 17 | 35 | 47 | 7 | 4 | 4 | 7 | - | 45 | 3 | 1 | 女 |
| 32 | 46 | 93 | 115 | 42 | 15 | 39 | 4 | 2 | 111 | 22 | 5 | 45～49 |
| 16 | 38 | 64 | 77 | 30 | 13 | 36 | - | 1 | 79 | 19 | 3 | 男 |
| 16 | 8 | 29 | 38 | 12 | 2 | 3 | 4 | 1 | 32 | 3 | 2 | 女 |
| 47 | 26 | 107 | 114 | 22 | 22 | 31 | 2 | 2 | 86 | 16 | 7 | 50～54 |
| 30 | 22 | 91 | 85 | 20 | 20 | 29 | - | 2 | 69 | 16 | 5 | 男 |
| 17 | 4 | 16 | 29 | 2 | 2 | 2 | 2 | - | 17 | - | 2 | 女 |
| 25 | 23 | 51 | 69 | 26 | 12 | 14 | 2 | 1 | 54 | 15 | 4 | 55～59 |
| 15 | 18 | 44 | 55 | 23 | 10 | 14 | 1 | 1 | 42 | 12 | 4 | 男 |
| 10 | 5 | 7 | 14 | 3 | 2 | - | 1 | - | 12 | 3 | - | 女 |
| 38 | 14 | 40 | 33 | 22 | 14 | 5 | 2 | 4 | 49 | 7 | 4 | 60～64 |
| 33 | 12 | 37 | 27 | 19 | 11 | 5 | 2 | 4 | 39 | 7 | 4 | 男 |
| 5 | 2 | 3 | 6 | 3 | 3 | - | - | - | 10 | - | - | 女 |
| 8 | 5 | 7 | 14 | 9 | 3 | 1 | - | 4 | 25 | 11 | 3 | 65～69 |
| 8 | 5 | 6 | 10 | 9 | 3 | 1 | - | 4 | 22 | 10 | 3 | 男 |
| - | - | 1 | 4 | - | - | - | - | - | 3 | 1 | - | 女 |
| 14 | 7 | 6 | 3 | 5 | 1 | - | - | - | 19 | 9 | 2 | 70～74 |
| 8 | 7 | 6 | 1 | 5 | 1 | - | - | - | 16 | 6 | 2 | 男 |
| 6 | - | - | 2 | - | - | - | - | - | 3 | 3 | - | 女 |
| 11 | 5 | 1 | 2 | - | - | 1 | - | - | 25 | 17 | 2 | 75～79 |
| 11 | 3 | 1 | 2 | - | - | 1 | - | - | 23 | 15 | 2 | 男 |
| - | 2 | - | - | - | - | - | - | - | 2 | 2 | - | 女 |
| 25 | 4 | 4 | - | 1 | 2 | - | - | 2 | 17 | 25 | 2 | 80～84 |
| 16 | 3 | 4 | - | 1 | 2 | - | - | 2 | 16 | 21 | 2 | 男 |
| 9 | 1 | - | - | - | - | - | - | - | 1 | 4 | - | 女 |
| 5 | - | 3 | 1 | 1 | - | - | - | - | 8 | 10 | 5 | 85歳以上 |
| 3 | - | 2 | 1 | 1 | - | - | - | - | 7 | 9 | 3 | 男 |
| 2 | - | 1 | - | - | - | - | - | - | 1 | 1 | 2 | 女 |
| - | - | - | - | - | - | - | - | - | - | - | - | 不 詳 |
| - | - | - | - | - | - | - | - | - | - | - | - | 男 |
| - | - | - | - | - | - | - | - | - | - | - | - | 女 |
| 54.0 | 47.7 | 43.1 | 40.5 | 46.3 | 49.9 | 39.0 | 27.7 | 52.0 | 48.2 | 59.8 | 50.8 | 平均年齢 |
| 57.3 | 49.3 | 44.5 | 42.3 | 48.1 | 51.4 | 39.5 | 27.8 | 53.0 | 49.7 | 61.3 | 52.0 | 男 |
| 49.2 | 43.4 | 39.6 | 37.9 | 40.8 | 44.5 | 35.1 | 27.7 | 41.6 | 44.2 | 53.3 | 47.2 | 女 |

第12表 医療施設従事医師数、診療科名(主たる)・

| | | | 医療施設 従事医師数 | 内科 | 呼吸器内 科 | 循環器内 科 | 消化器内科 (胃腸内科) | 腎臓内科 | 神経内科 | 糖尿病内科 (代謝内科) | 血液内科 | 皮膚科 | アレルギー科 |
|---|---|---|---------------|-------|-----------|-----------|-----------------|------|------|-----------------|------|-------|--------|
| 総 | 数 | | 37,552 | 7,378 | 724 | 1,342 | 1,529 | 656 | 566 | 631 | 359 | 1,444 | 44 |
| 区 | 部 | 計 | 29,803 | 5,725 | 558 | 1,058 | 1,259 | 556 | 437 | 544 | 311 | 1,186 | 37 |
| 市 | 部 | 計 | 7,680 | 1,615 | 166 | 284 | 269 | 100 | 128 | 86 | 48 | 258 | 7 |
| 郡 | 部 | | 41 | 25 | - | - | 1 | - | 1 | - | - | - | - |
| 島 | 部 | 計 | 28 | 13 | - | - | - | - | - | 1 | - | - | - |
| 千 | 代 | 区 | 1,355 | 290 | 24 | 59 | 57 | 6 | 8 | 26 | 4 | 50 | 1 |
| 中 | 央 | 区 | 1,053 | 264 | 17 | 14 | 47 | 7 | 3 | 11 | 19 | 41 | 3 |
| 港 | | 区 | 2,240 | 345 | 49 | 112 | 118 | 53 | 27 | 36 | 39 | 87 | 1 |
| 新 | 宿 | 区 | 3,867 | 356 | 83 | 185 | 151 | 121 | 60 | 122 | 63 | 159 | 2 |
| 文 | 京 | 区 | 3,910 | 300 | 113 | 156 | 225 | 156 | 118 | 153 | 99 | 130 | 6 |
| 台 | 東 | 区 | 391 | 164 | 6 | 4 | 8 | 3 | 3 | 1 | 3 | 11 | 1 |
| 墨 | 田 | 区 | 703 | 183 | 3 | 14 | 12 | 3 | 3 | 5 | - | 21 | 5 |
| 江 | 東 | 区 | 938 | 180 | 21 | 17 | 50 | 17 | 10 | 12 | 9 | 28 | - |
| 品 | 川 | 区 | 1,271 | 259 | 21 | 42 | 59 | 17 | 25 | 24 | 16 | 54 | 3 |
| 目 | 黒 | 区 | 1,068 | 158 | 25 | 46 | 61 | 16 | 18 | 13 | 9 | 51 | 1 |
| 大 | 田 | 区 | 1,648 | 331 | 40 | 61 | 95 | 27 | 39 | 24 | 5 | 62 | 1 |
| 世 | 田 | 区 | 1,746 | 382 | 20 | 30 | 37 | 15 | 22 | 18 | - | 85 | 8 |
| 洪 | 谷 | 区 | 1,172 | 226 | 27 | 39 | 58 | 12 | 18 | 25 | 12 | 66 | - |
| 中 | 野 | 区 | 662 | 210 | 3 | 17 | 16 | 7 | 8 | 4 | 2 | 38 | 1 |
| 杉 | 並 | 区 | 782 | 296 | 8 | 18 | 23 | 8 | 7 | 6 | 1 | 32 | 1 |
| 豊 | 島 | 区 | 645 | 190 | 5 | 10 | 33 | 9 | 2 | 2 | 2 | 34 | - |
| 北 | 川 | 区 | 527 | 162 | 3 | 15 | 19 | 9 | 7 | 1 | 1 | 23 | - |
| 荒 | 橋 | 区 | 515 | 138 | 1 | 8 | 8 | 5 | 3 | 2 | - | 18 | - |
| 板 | 馬 | 区 | 2,042 | 317 | 64 | 93 | 67 | 36 | 31 | 24 | 19 | 67 | 1 |
| 練 | | 区 | 947 | 249 | 9 | 26 | 33 | 5 | 12 | 10 | 6 | 43 | 1 |
| 足 | 立 | 区 | 843 | 306 | 4 | 24 | 17 | 9 | 3 | 5 | - | 27 | - |
| 葛 | 飾 | 区 | 722 | 201 | 7 | 34 | 31 | 8 | 5 | 10 | - | 32 | - |
| 江 | 戸 | 区 | 756 | 218 | 5 | 34 | 34 | 7 | 5 | 10 | 2 | 27 | 1 |
| 八 | 王 | 市 | 955 | 206 | 13 | 38 | 33 | 18 | 12 | 12 | 6 | 25 | - |
| 立 | 川 | 市 | 521 | 105 | 11 | 19 | 18 | 7 | 7 | 7 | 7 | 17 | 1 |
| 武 | 蔵 | 市 | 433 | 83 | 9 | 20 | 23 | 11 | 5 | 4 | 4 | 21 | - |
| 三 | 鷹 | 市 | 807 | 90 | 26 | 28 | 37 | 8 | 11 | 17 | 5 | 22 | - |
| 青 | 梅 | 市 | 332 | 89 | 9 | 12 | 10 | 4 | 3 | 6 | 3 | 7 | - |
| 府 | 中 | 市 | 841 | 113 | 12 | 60 | 24 | 10 | 46 | 3 | 10 | 15 | 2 |
| 昭 | 島 | 市 | 133 | 40 | 1 | 5 | 6 | - | - | 1 | - | 4 | - |
| 調 | 布 | 市 | 274 | 81 | 1 | 1 | 7 | 1 | 1 | 2 | - | 20 | - |
| 町 | 田 | 市 | 559 | 160 | 3 | 14 | 20 | 10 | 1 | 6 | - | 20 | 1 |
| 小 | 金 | 市 | 128 | 43 | 1 | 2 | 4 | 1 | - | 2 | - | 5 | - |
| 小 | 平 | 市 | 428 | 62 | 5 | 13 | 19 | 7 | 20 | 6 | 2 | 11 | 1 |
| 日 | 野 | 市 | 197 | 76 | - | 7 | - | 1 | - | 2 | - | 11 | - |
| 東 | 村 | 市 | 224 | 51 | 2 | 10 | 8 | 2 | 3 | 4 | 4 | 7 | - |
| 国 | 分 | 市 | 123 | 51 | 1 | 2 | 2 | 2 | - | - | - | 5 | - |
| | 立 | 市 | 73 | 22 | - | 2 | - | - | - | - | - | 6 | - |
| 福 | 生 | 市 | 94 | 21 | 2 | 5 | - | - | - | 1 | - | 6 | - |
| 伯 | 江 | 市 | 268 | 31 | 9 | 10 | 18 | 6 | 3 | 4 | 6 | 12 | - |
| 東 | 大 | 市 | 107 | 20 | 3 | 5 | 4 | 1 | 2 | 1 | - | 2 | - |
| 清 | 瀬 | 市 | 218 | 37 | 48 | 5 | 7 | 3 | 8 | 1 | - | 5 | 1 |
| 東 | 久 | 市 | 61 | 17 | - | 2 | 2 | - | 1 | - | - | 5 | - |
| 武 | 蔵 | 市 | 92 | 18 | - | 2 | 4 | - | - | 1 | - | 2 | 1 |
| 多 | 摩 | 市 | 360 | 60 | 7 | 11 | 7 | 7 | - | 4 | 1 | 17 | - |
| 稲 | 城 | 市 | 110 | 29 | 1 | 3 | 3 | 1 | 3 | 1 | - | 5 | - |
| 羽 | 村 | 市 | 43 | 18 | - | - | 2 | - | - | 1 | - | 1 | - |
| あ | き | 市 | 96 | 29 | 2 | 2 | 5 | - | - | - | - | 3 | - |
| 西 | 東 | 市 | 203 | 63 | - | 6 | 6 | - | 2 | - | - | 4 | - |
| 瑞 | 穂 | 町 | 16 | 9 | - | - | - | - | 1 | - | - | - | - |
| 日 | の | 町 | 17 | 11 | - | - | 1 | - | - | - | - | - | - |
| 檜 | 原 | 村 | 2 | 2 | - | - | - | - | - | - | - | - | - |
| 奥 | 多 | 町 | 6 | 3 | - | - | - | - | - | - | - | - | - |
| 大 | 島 | 町 | 8 | 4 | - | - | - | - | - | 1 | - | - | - |
| 利 | 島 | 村 | 1 | - | - | - | - | - | - | - | - | - | - |
| 新 | 島 | 村 | 2 | 1 | - | - | - | - | - | - | - | - | - |
| 神 | 津 | 村 | 2 | 1 | - | - | - | - | - | - | - | - | - |
| 三 | 宅 | 村 | 2 | 2 | - | - | - | - | - | - | - | - | - |
| 御 | 蔵 | 村 | 1 | 1 | - | - | - | - | - | - | - | - | - |
| 八 | 丈 | 町 | 6 | 4 | - | - | - | - | - | - | - | - | - |
| 青 | ヶ | 村 | 1 | - | - | - | - | - | - | - | - | - | - |
| 小 | 笠 | 村 | 5 | - | - | - | - | - | - | - | - | - | - |

注 複数の診療科に従事している場合の主として従事している診療科と1診療科のみに従事している場合の診療科を加えて計上している。

従業地による区市町村別(その1)

平成22年12月31日現在

| リマ科 | 感染症内科 | 小児科 | 精神科 | 心療内科 | 外科 | 呼吸器外科 | 心臓血管 外科 | 乳腺外科 | 気管食道 外科 | 消化器外科 (胃腸外科) | | | |
|-----|-------|-------|-------|------|-------|-------|------------|------|------------|-----------------|---|---|---|
| 273 | 102 | 2,120 | 1,807 | 164 | 1,400 | 233 | 374 | 240 | 22 | 757 | 総 | 数 | |
| 250 | 95 | 1,545 | 1,181 | 134 | 1,126 | 187 | 306 | 206 | 21 | 609 | 区 | 部 | 計 |
| 23 | 7 | 572 | 623 | 30 | 274 | 46 | 68 | 34 | 1 | 148 | 市 | 部 | 計 |
| - | - | 1 | 3 | - | - | - | - | - | - | - | 郡 | 部 | 計 |
| - | - | 2 | - | - | - | - | - | - | - | - | 島 | 部 | 計 |
| 5 | 1 | 21 | 51 | 7 | 61 | 13 | 11 | 14 | - | 18 | 千 | 代 | 田 |
| - | 3 | 32 | 32 | 6 | 36 | 7 | 4 | 24 | 2 | 27 | 中 | 央 | 区 |
| 11 | 16 | 74 | 74 | 10 | 85 | 18 | 36 | 17 | 2 | 58 | 港 | 新 | 区 |
| 63 | 28 | 183 | 146 | 6 | 137 | 46 | 65 | 22 | 1 | 99 | 文 | 京 | 区 |
| 84 | 17 | 163 | 94 | 16 | 99 | 32 | 59 | 33 | 13 | 132 | 台 | 東 | 区 |
| - | 1 | 14 | 27 | 4 | 15 | 2 | - | - | - | 2 | 墨 | 田 | 区 |
| 7 | 4 | 44 | 28 | - | 45 | 1 | - | 1 | - | 3 | 江 | 東 | 区 |
| 4 | 1 | 39 | 29 | 4 | 33 | 11 | - | 24 | - | 37 | 品 | 川 | 区 |
| 7 | 4 | 63 | 31 | 7 | 28 | 5 | 19 | 11 | - | 20 | 目 | 黒 | 区 |
| 10 | 1 | 43 | 27 | 7 | 39 | 8 | 10 | 7 | - | 13 | 大 | 田 | 区 |
| 11 | 5 | 85 | 43 | 13 | 59 | 12 | 12 | 8 | - | 42 | 世 | 谷 | 区 |
| 9 | 4 | 204 | 142 | 8 | 82 | 4 | 9 | 4 | - | 2 | 洪 | 野 | 区 |
| 6 | 2 | 47 | 67 | 7 | 45 | 8 | 8 | 3 | - | 18 | 中 | 並 | 区 |
| 2 | 1 | 41 | 19 | - | 29 | 1 | 3 | 2 | - | 11 | 杉 | 並 | 区 |
| 3 | - | 43 | 26 | 10 | 37 | 1 | 5 | 1 | - | 4 | 豊 | 島 | 区 |
| 9 | 1 | 23 | 36 | 10 | 22 | - | 2 | 1 | - | 8 | 北 | 川 | 区 |
| - | - | 39 | 23 | 4 | 18 | - | 3 | 3 | - | 12 | 荒 | 橋 | 区 |
| - | - | 47 | 11 | 2 | 26 | 2 | 5 | 6 | 1 | 13 | 板 | 馬 | 区 |
| 9 | 6 | 119 | 113 | 3 | 80 | 12 | 28 | 19 | 1 | 50 | 練 | 馬 | 区 |
| 4 | - | 66 | 66 | - | 33 | 2 | 4 | 4 | 1 | 9 | 足 | 立 | 区 |
| - | - | 45 | 69 | 3 | 46 | - | 10 | 1 | - | 11 | 葛 | 飾 | 区 |
| 2 | - | 46 | 13 | 5 | 40 | 2 | 8 | 1 | - | 9 | 江 | 戸 | 区 |
| 4 | - | 64 | 14 | 2 | 31 | - | 5 | - | - | 11 | 八 | 子 | 市 |
| - | 1 | 44 | 119 | 6 | 34 | 8 | 8 | 7 | - | 28 | 立 | 川 | 市 |
| - | - | 27 | 17 | - | 17 | 5 | 4 | 3 | 1 | 13 | 武 | 野 | 市 |
| - | 1 | 19 | 18 | 3 | 13 | 2 | 2 | 2 | - | 2 | 藏 | 鷹 | 市 |
| 3 | 3 | 43 | 50 | 3 | 6 | 11 | 8 | 6 | - | 39 | 三 | 梅 | 市 |
| 3 | - | 10 | 58 | - | 16 | 1 | 3 | - | - | 3 | 青 | 梅 | 市 |
| 10 | 1 | 133 | 58 | 3 | 20 | 2 | 28 | 3 | - | 5 | 府 | 中 | 市 |
| - | - | 10 | 1 | - | 15 | - | 1 | 3 | - | 1 | 昭 | 島 | 市 |
| - | - | 17 | 39 | 3 | 6 | - | - | 1 | - | 6 | 調 | 布 | 市 |
| 2 | - | 34 | 50 | 3 | 23 | 1 | 2 | - | - | 6 | 町 | 田 | 市 |
| - | - | 9 | 14 | - | 4 | - | - | - | - | - | 小 | 金 | 市 |
| 1 | 1 | 44 | 57 | 4 | 11 | 2 | 3 | 1 | - | 9 | 小 | 平 | 市 |
| - | - | 23 | 6 | 2 | 14 | - | - | - | - | 1 | 日 | 野 | 市 |
| 2 | - | 20 | 25 | - | 17 | 1 | 2 | - | - | 2 | 東 | 山 | 市 |
| 1 | - | 11 | 9 | - | 5 | - | - | - | - | - | 国 | 寺 | 市 |
| - | - | 5 | 4 | 1 | 2 | - | - | - | - | - | 国 | 立 | 市 |
| - | - | 5 | 1 | - | 8 | - | - | - | - | 2 | 福 | 生 | 市 |
| - | - | 13 | 9 | - | 16 | 2 | - | 1 | - | 5 | 伯 | 江 | 市 |
| - | - | 12 | 2 | - | 6 | - | 3 | - | - | 3 | 東 | 和 | 市 |
| - | - | 7 | 9 | - | 2 | 9 | 1 | 5 | - | 11 | 大 | 瀬 | 市 |
| - | - | 3 | 5 | - | 1 | - | - | 1 | - | - | 清 | 留 | 市 |
| - | - | 17 | - | - | 5 | - | - | - | - | - | 久 | 米 | 市 |
| - | - | 33 | 44 | 1 | 16 | 2 | - | - | - | 1 | 武 | 村 | 市 |
| - | - | 13 | 9 | - | 3 | - | - | - | - | - | 多 | 山 | 市 |
| - | - | 1 | 2 | - | - | - | - | - | - | - | 摩 | 城 | 市 |
| 1 | - | 7 | 4 | - | 6 | - | - | - | - | 1 | 稲 | 村 | 市 |
| - | - | 12 | 13 | 1 | 8 | - | 3 | 1 | - | 5 | 羽 | 野 | 市 |
| - | - | 1 | - | - | - | - | - | - | - | - | あ | る | 市 |
| - | - | 1 | - | - | - | - | - | - | - | - | 西 | 東 | 市 |
| - | - | 1 | - | - | - | - | - | - | - | - | 瑞 | 日 | 町 |
| - | - | - | 3 | - | - | - | - | - | - | - | の | 出 | 町 |
| - | - | - | - | - | - | - | - | - | - | - | 檜 | 原 | 村 |
| - | - | - | - | - | - | - | - | - | - | - | 奥 | 多 | 町 |
| - | - | 1 | - | - | - | - | - | - | - | - | 大 | 島 | 町 |
| - | - | - | - | - | - | - | - | - | - | - | 利 | 島 | 村 |
| - | - | - | - | - | - | - | - | - | - | - | 新 | 島 | 村 |
| - | - | - | - | - | - | - | - | - | - | - | 神 | 津 | 村 |
| - | - | - | - | - | - | - | - | - | - | - | 三 | 宅 | 村 |
| - | - | 1 | - | - | - | - | - | - | - | - | 御 | 蔵 | 村 |
| - | - | - | - | - | - | - | - | - | - | - | 八 | 丈 | 町 |
| - | - | - | - | - | - | - | - | - | - | - | 青 | 島 | 村 |
| - | - | - | - | - | - | - | - | - | - | - | 小 | 笠 | 村 |

第12表 医療施設従事医師数、診療科名(主たる)・

| | | | 泌尿器科 | 肛門外科 | 脳神経外科 | 整形外科 | 形成外科 | 美容外科 | 眼科 | 耳鼻 いんこう科 | 小児外科 | 産婦人科 | 産科 |
|---|---|---|------|------|-------|-------|------|------|-------|-------------|------|-------|----|
| 総 | 数 | 計 | 685 | 56 | 734 | 2,112 | 399 | 162 | 1,920 | 1,277 | 100 | 1,403 | 55 |
| 区 | 部 | 計 | 552 | 47 | 557 | 1,638 | 329 | 153 | 1,537 | 1,031 | 81 | 1,113 | 49 |
| 市 | 部 | 計 | 133 | 9 | 177 | 468 | 70 | 9 | 381 | 246 | 19 | 288 | 6 |
| 郡 | 部 | 計 | - | - | - | 5 | - | - | 2 | - | - | - | - |
| 島 | 部 | 計 | - | - | - | 1 | - | - | - | - | - | 2 | - |
| 千 | 代 | 区 | 24 | 1 | 16 | 62 | 12 | 13 | 121 | 47 | - | 42 | - |
| 中 | 央 | 区 | 21 | 1 | 18 | 36 | 17 | 22 | 48 | 27 | 3 | 34 | 1 |
| 港 | | 区 | 49 | 5 | 51 | 89 | 34 | 35 | 84 | 88 | 5 | 78 | 3 |
| 新 | 宿 | 区 | 91 | 13 | 82 | 174 | 53 | 29 | 159 | 89 | 14 | 148 | 4 |
| 文 | 京 | 区 | 66 | 2 | 79 | 163 | 59 | 1 | 138 | 99 | 27 | 128 | 6 |
| 台 | 東 | 区 | 9 | - | 2 | 19 | 3 | 2 | 38 | 12 | - | 17 | - |
| 墨 | 田 | 区 | 11 | 2 | 14 | 45 | 9 | 2 | 36 | 22 | - | 31 | - |
| 江 | 東 | 区 | 20 | 1 | 7 | 64 | 7 | - | 43 | 41 | - | 21 | - |
| 品 | 川 | 区 | 25 | 1 | 15 | 70 | 21 | 7 | 71 | 54 | 7 | 57 | - |
| 目 | 黒 | 区 | 21 | - | 26 | 63 | 15 | 4 | 73 | 43 | - | 39 | - |
| 大 | 田 | 区 | 34 | 1 | 42 | 114 | 10 | - | 80 | 71 | 4 | 59 | - |
| 世 | 谷 | 区 | 27 | 2 | 21 | 93 | 11 | 2 | 88 | 60 | - | 69 | 26 |
| 洪 | 野 | 区 | 20 | 5 | 16 | 48 | 15 | 19 | 70 | 34 | 3 | 49 | 3 |
| 中 | 並 | 区 | 14 | 1 | 20 | 45 | 14 | 1 | 32 | 32 | - | 23 | 1 |
| 杉 | | 区 | 9 | 2 | 7 | 59 | 2 | - | 42 | 31 | 1 | 32 | - |
| 豊 | 島 | 区 | 7 | 3 | 6 | 33 | 6 | 13 | 47 | 28 | - | 35 | - |
| 北 | 川 | 区 | 12 | 1 | 5 | 44 | - | - | 31 | 22 | - | 21 | - |
| 荒 | 橋 | 区 | 10 | - | 7 | 34 | 9 | 3 | 31 | 21 | - | 25 | 1 |
| 板 | 馬 | 区 | 31 | - | 48 | 122 | 21 | - | 84 | 68 | 13 | 71 | 4 |
| 練 | | 区 | 19 | 2 | 19 | 73 | 4 | - | 60 | 38 | 3 | 42 | - |
| 足 | 立 | 区 | 7 | 3 | 19 | 76 | 3 | - | 49 | 36 | - | 16 | - |
| 葛 | 飾 | 区 | 14 | 1 | 11 | 57 | 1 | - | 54 | 33 | 1 | 36 | - |
| 江 | 戸 | 区 | 11 | - | 26 | 55 | 3 | - | 58 | 35 | - | 40 | - |
| 八 | 王 | 市 | 16 | 5 | 26 | 61 | 7 | - | 54 | 28 | 4 | 26 | 2 |
| 立 | 川 | 市 | 15 | - | 13 | 28 | 8 | 4 | 18 | 10 | - | 25 | - |
| 武 | 蔵 | 市 | 10 | - | 13 | 28 | 4 | 1 | 28 | 20 | - | 19 | 2 |
| 三 | 鷹 | 市 | 13 | 1 | 22 | 30 | 24 | - | 41 | 23 | 5 | 26 | - |
| 青 | 梅 | 市 | 9 | - | 4 | 18 | 1 | - | 7 | 5 | - | 10 | - |
| 府 | 中 | 市 | 11 | - | 18 | 34 | 7 | - | 23 | 16 | 8 | 24 | 1 |
| 昭 | 島 | 市 | 2 | - | 3 | 9 | 3 | - | 8 | 1 | 1 | 8 | - |
| 調 | 布 | 市 | 2 | - | 3 | 19 | - | - | 18 | 18 | - | 15 | - |
| 町 | 田 | 市 | 8 | 2 | 16 | 45 | 4 | 3 | 35 | 20 | 1 | 24 | - |
| 小 | 金 | 市 | - | - | 2 | 10 | - | - | 9 | 6 | - | 6 | - |
| 小 | 平 | 市 | 6 | 1 | 13 | 17 | 3 | - | 14 | 14 | - | 14 | - |
| 日 | 野 | 市 | 3 | - | - | 15 | - | - | 11 | 7 | - | 5 | - |
| 東 | 村 | 市 | 2 | - | 3 | 13 | - | - | 15 | 6 | - | 4 | - |
| 国 | 分 | 市 | - | - | - | 13 | - | - | 9 | 8 | - | 1 | 1 |
| | 立 | 市 | 6 | - | 1 | 6 | - | - | 5 | 5 | - | 6 | - |
| 福 | 生 | 市 | 1 | - | 7 | 9 | 2 | - | 7 | 3 | - | 5 | - |
| 伯 | 江 | 市 | 3 | - | 4 | 12 | 4 | - | 12 | 13 | - | 11 | - |
| 東 | 大 | 市 | 3 | - | 4 | 10 | 1 | - | 4 | 2 | - | 2 | - |
| 清 | 瀬 | 市 | 2 | - | - | 8 | - | - | 9 | 2 | - | 8 | - |
| 東 | 久 | 市 | 2 | - | 3 | 8 | - | - | 4 | 3 | - | 4 | - |
| 武 | 蔵 | 市 | 1 | - | - | 16 | - | - | 3 | 1 | - | 5 | - |
| 多 | 摩 | 市 | 8 | - | 13 | 19 | 1 | - | 16 | 13 | - | 15 | - |
| 稲 | 城 | 市 | 3 | - | 2 | 8 | - | - | 5 | 4 | - | 8 | - |
| 羽 | 村 | 市 | - | - | - | 3 | - | 1 | 4 | 4 | - | 3 | - |
| あ | き | 市 | 3 | - | 2 | 6 | - | - | 5 | 3 | - | 6 | - |
| 西 | 東 | 市 | 4 | - | 5 | 23 | 1 | - | 17 | 11 | - | 8 | - |
| 瑞 | 穂 | 町 | - | - | - | 3 | - | - | 1 | - | - | - | - |
| 日 | の | 村 | - | - | - | - | - | - | 1 | - | - | - | - |
| 檜 | 原 | 村 | - | - | - | - | - | - | - | - | - | - | - |
| 奥 | 多 | 摩 | - | - | - | 2 | - | - | - | - | - | - | - |
| 大 | 島 | 町 | - | - | - | 1 | - | - | - | - | - | 1 | - |
| 利 | 島 | 村 | - | - | - | - | - | - | - | - | - | - | - |
| 新 | 島 | 村 | - | - | - | - | - | - | - | - | - | - | - |
| 神 | 津 | 村 | - | - | - | - | - | - | - | - | - | - | - |
| 三 | 宅 | 村 | - | - | - | - | - | - | - | - | - | - | - |
| 御 | 蔵 | 村 | - | - | - | - | - | - | - | - | - | - | - |
| 八 | 丈 | 町 | - | - | - | - | - | - | - | - | - | 1 | - |
| 青 | ヶ | 村 | - | - | - | - | - | - | - | - | - | - | - |
| 小 | 笠 | 原 | - | - | - | - | - | - | - | - | - | - | - |

注 複数の診療科に従事している場合の主として従事している診療科と1診療科のみに従事している場合の診療科を加えて計上している。

従業地による区市町村別(その2)

平成22年12月31日現在

| 婦人科 | リハビリテーション科 | 放射線科 | 麻酔科 | 病理診断科 | 臨床検査科 | 救急科 | 臨床研修医 | 全科 | その他 | 主たる診療科名不詳 | 不詳 | | | |
|-----|------------|------|-------|-------|-------|-----|-------|----|-----|-----------|----|---|---|---|
| 310 | 242 | 763 | 1,106 | 240 | 104 | 344 | 2,358 | 24 | 761 | 170 | 62 | 総 | | 救 |
| 269 | 176 | 645 | 930 | 215 | 87 | 249 | 2,019 | 12 | 629 | 115 | 39 | 区 | 部 | 計 |
| 40 | 65 | 118 | 176 | 25 | 17 | 95 | 339 | 5 | 130 | 54 | 23 | 市 | 部 | 計 |
| 1 | 1 | - | - | - | - | - | - | - | - | 1 | - | 市 | 部 | 計 |
| - | - | - | - | - | - | - | - | 7 | 2 | - | - | 郡 | 部 | 計 |
| | | | | | | | | | | | | 島 | 部 | 計 |
| 25 | 3 | 28 | 73 | 10 | 5 | 9 | 56 | 2 | 57 | 21 | 1 | 千 | 代 | 田 |
| 25 | - | 66 | 33 | 24 | 2 | 9 | 40 | 1 | 24 | - | 2 | 中 | 央 | 区 |
| 41 | 7 | 67 | 95 | 20 | 7 | 13 | 143 | - | 55 | 3 | - | 港 | 新 | 区 |
| 46 | 25 | 119 | 152 | 28 | 20 | 56 | 355 | 1 | 77 | 26 | 8 | 文 | 京 | 区 |
| 13 | 7 | 115 | 127 | 53 | 17 | 63 | 475 | 1 | 64 | 6 | 3 | 新 | 宿 | 区 |
| - | 5 | 3 | 3 | - | - | 1 | 4 | - | 2 | 2 | - | 台 | 東 | 区 |
| 2 | 10 | 5 | 19 | - | 3 | 6 | 37 | - | 63 | 2 | 2 | 墨 | 田 | 区 |
| 21 | 5 | 25 | 30 | 1 | 2 | 1 | 24 | - | 93 | 4 | 2 | 江 | 東 | 区 |
| 6 | 10 | 29 | 40 | 18 | 5 | 10 | 52 | - | 31 | 15 | 12 | 品 | 川 | 区 |
| 7 | 4 | 25 | 37 | 5 | 5 | 12 | 116 | - | 8 | 2 | - | 目 | 黒 | 区 |
| 5 | 13 | 24 | 48 | 11 | 2 | 8 | 103 | - | 38 | 5 | 1 | 大 | 田 | 区 |
| 20 | 8 | 24 | 69 | 7 | 3 | 1 | 112 | 2 | 14 | 2 | - | 世 | 田 | 区 |
| 12 | 22 | 19 | 26 | 4 | 3 | 16 | 63 | - | 24 | 7 | - | 洪 | 谷 | 区 |
| 2 | 5 | 10 | 11 | 4 | 1 | 4 | 22 | 1 | 4 | - | - | 中 | 野 | 区 |
| 6 | 10 | 3 | 10 | 2 | - | - | 27 | - | 6 | 3 | - | 杉 | 並 | 区 |
| 12 | 3 | 7 | 12 | 1 | - | - | 10 | - | 15 | 5 | 3 | 豊 | 島 | 区 |
| 2 | 1 | 4 | 12 | - | - | 2 | 15 | 2 | 10 | 1 | - | 北 | 川 | 区 |
| 1 | 2 | 5 | 10 | 2 | 3 | 8 | 36 | - | 10 | - | 1 | 荒 | 橋 | 区 |
| 7 | 15 | 39 | 70 | 14 | 5 | 17 | 232 | - | 20 | - | 2 | 板 | 練 | 区 |
| 2 | 3 | 7 | 15 | 5 | 1 | 7 | 52 | - | 3 | 7 | 2 | 練 | 馬 | 区 |
| 8 | 12 | 6 | 10 | 2 | 2 | 1 | 8 | - | 3 | 2 | - | 足 | 立 | 区 |
| 5 | 1 | 8 | 20 | 2 | 1 | 1 | 18 | - | 3 | 1 | - | 葛 | 飾 | 区 |
| 1 | 5 | 7 | 8 | 2 | - | 4 | 19 | 2 | 5 | 1 | - | 江 | 戸 | 区 |
| 3 | 10 | 9 | 19 | 3 | 1 | 9 | 35 | - | 9 | 9 | 1 | 八 | 王 | 市 |
| 5 | 1 | 11 | 7 | 2 | 1 | 18 | 38 | 1 | 29 | 1 | - | 立 | 川 | 市 |
| 3 | 2 | 9 | 8 | 1 | 1 | 10 | 22 | - | 7 | 2 | 1 | 武 | 蔵 | 市 |
| 2 | 2 | 26 | 33 | - | 4 | 20 | 106 | - | 10 | 3 | - | 三 | 鷹 | 市 |
| 2 | - | 4 | 6 | 1 | 1 | 6 | 21 | - | - | - | - | 青 | 梅 | 市 |
| 4 | 9 | 15 | 35 | 6 | 2 | 13 | 32 | 1 | 11 | 8 | 5 | 府 | 中 | 市 |
| 1 | 1 | 3 | 2 | 1 | - | - | - | - | 2 | - | - | 昭 | 島 | 市 |
| 1 | - | - | 2 | - | - | 1 | - | 1 | 4 | 4 | - | 調 | 布 | 市 |
| 5 | 6 | 5 | 8 | 1 | - | 1 | 8 | 1 | 6 | 4 | - | 町 | 田 | 市 |
| - | 1 | - | 1 | - | - | - | - | - | 5 | 3 | - | 小 | 金 | 市 |
| 1 | 3 | 8 | 7 | 1 | 2 | 12 | 18 | - | 3 | 5 | 7 | 日 | 平 | 市 |
| 1 | 1 | 1 | 4 | - | - | - | 2 | - | 1 | 1 | 2 | 小 | 野 | 市 |
| 2 | 1 | 3 | 3 | 3 | - | - | 1 | - | 3 | 4 | 1 | 東 | 山 | 市 |
| 1 | - | - | 1 | - | - | - | - | - | - | - | - | 国 | 分 | 市 |
| - | - | 1 | 1 | - | - | - | - | - | - | - | - | 国 | 立 | 市 |
| - | - | 1 | 5 | - | - | - | 3 | - | - | - | - | 福 | 生 | 市 |
| 1 | 4 | 5 | 8 | 1 | 1 | - | 39 | - | 4 | - | 1 | 伯 | 江 | 市 |
| 2 | 2 | 1 | 5 | 1 | - | - | 6 | - | - | - | - | 大 | 和 | 市 |
| - | 6 | 3 | 5 | 1 | 3 | - | - | 1 | 3 | 4 | 4 | 東 | 瀬 | 市 |
| - | - | - | - | - | - | - | - | - | - | - | - | 清 | 久 | 市 |
| - | - | - | - | - | - | - | - | - | - | - | - | 東 | 米 | 市 |
| - | 8 | 3 | 2 | - | 1 | - | - | - | 1 | - | - | 武 | 蔵 | 市 |
| 6 | 2 | 7 | 9 | 1 | - | 2 | 3 | - | 28 | 1 | 1 | 多 | 村 | 市 |
| - | 2 | 1 | 1 | 1 | - | - | 3 | - | - | 1 | - | 稲 | 城 | 市 |
| - | 1 | - | - | 1 | - | - | - | - | - | 1 | - | 羽 | 村 | 市 |
| - | 2 | 1 | 3 | - | - | 2 | 1 | - | 2 | - | - | あ | 野 | 市 |
| - | 1 | 1 | 1 | - | - | 1 | 1 | - | 2 | 3 | - | 西 | 東 | 市 |
| 1 | - | - | - | - | - | - | - | - | - | - | - | 瑞 | 穂 | 町 |
| - | 1 | - | - | - | - | - | - | - | - | - | - | 日 | の | 町 |
| - | - | - | - | - | - | - | - | - | - | - | - | 檜 | 原 | 村 |
| - | - | - | - | - | - | - | - | - | - | 1 | - | 奥 | 多 | 町 |
| - | - | - | - | - | - | - | - | - | - | - | - | 大 | 島 | 町 |
| - | - | - | - | - | - | - | - | 1 | - | - | - | 利 | 島 | 村 |
| - | - | - | - | - | - | - | - | 1 | - | - | - | 新 | 島 | 村 |
| - | - | - | - | - | - | - | - | - | - | - | - | 神 | 津 | 村 |
| - | - | - | - | - | - | - | - | - | - | - | - | 宅 | 島 | 村 |
| - | - | - | - | - | - | - | - | - | - | - | - | 三 | 蔵 | 村 |
| - | - | - | - | - | - | - | - | - | - | - | - | 御 | 丈 | 町 |
| - | - | - | - | - | - | - | - | 1 | - | - | - | 八 | 島 | 町 |
| - | - | - | - | - | - | - | - | - | - | - | - | 青 | ヶ | 村 |
| - | - | - | - | - | - | - | - | 3 | 2 | - | - | 小 | 笠 | 村 |

第13表 医療施設従事医師数・平均年齢、

| | 医療施設 従事医師数 | 内科 | 呼吸器内 科 | 循環器内科 | 消化器内科 (胃腸内科) | 腎臓内科 | 神経内科 | 糖尿病内科 (代謝内科) | 血液内科 | 皮膚科 | アレルギー科 |
|----------|---------------|--------|-----------|-------|-----------------|------|------|-----------------|------|-------|--------|
| 総 数 | 37,552 | 10,793 | 1,456 | 2,507 | 3,108 | 885 | 845 | 1,004 | 459 | 2,635 | 868 |
| 男 | 27,652 | 8,559 | 1,194 | 2,160 | 2,647 | 619 | 645 | 660 | 356 | 1,712 | 680 |
| 女 | 9,900 | 2,234 | 262 | 347 | 461 | 266 | 200 | 344 | 103 | 923 | 188 |
| 24 歳 以 下 | 82 | 1 | - | - | - | - | - | - | - | - | - |
| 男 | 51 | 1 | - | - | - | - | - | - | - | - | - |
| 女 | 31 | - | - | - | - | - | - | - | - | - | - |
| 25 ～ 29 | 4,285 | 351 | 75 | 128 | 112 | 79 | 50 | 80 | 37 | 99 | 7 |
| 男 | 2,557 | 226 | 46 | 99 | 75 | 40 | 30 | 34 | 27 | 24 | 5 |
| 女 | 1,728 | 125 | 29 | 29 | 37 | 39 | 20 | 46 | 10 | 75 | 2 |
| 30 ～ 34 | 5,408 | 671 | 189 | 288 | 333 | 171 | 138 | 179 | 96 | 255 | 31 |
| 男 | 3,359 | 406 | 129 | 217 | 225 | 92 | 87 | 85 | 67 | 95 | 17 |
| 女 | 2,049 | 265 | 60 | 71 | 108 | 79 | 51 | 94 | 29 | 160 | 14 |
| 35 ～ 39 | 4,909 | 843 | 179 | 297 | 337 | 161 | 117 | 138 | 51 | 245 | 59 |
| 男 | 3,331 | 530 | 133 | 241 | 252 | 106 | 89 | 76 | 36 | 119 | 41 |
| 女 | 1,578 | 313 | 46 | 56 | 85 | 55 | 28 | 62 | 15 | 126 | 18 |
| 40 ～ 44 | 4,411 | 1,139 | 172 | 305 | 362 | 123 | 94 | 123 | 80 | 279 | 122 |
| 男 | 3,187 | 788 | 137 | 246 | 291 | 86 | 69 | 78 | 51 | 156 | 88 |
| 女 | 1,224 | 351 | 35 | 59 | 71 | 37 | 25 | 45 | 29 | 123 | 34 |
| 45 ～ 49 | 4,497 | 1,491 | 210 | 361 | 426 | 94 | 119 | 105 | 57 | 350 | 166 |
| 男 | 3,511 | 1,163 | 175 | 322 | 368 | 76 | 90 | 77 | 51 | 248 | 133 |
| 女 | 986 | 328 | 35 | 39 | 58 | 18 | 29 | 28 | 6 | 102 | 33 |
| 50 ～ 54 | 4,155 | 1,580 | 186 | 313 | 430 | 67 | 110 | 101 | 45 | 370 | 169 |
| 男 | 3,389 | 1,313 | 166 | 285 | 388 | 50 | 92 | 75 | 42 | 256 | 135 |
| 女 | 766 | 267 | 20 | 28 | 42 | 17 | 18 | 26 | 3 | 114 | 34 |
| 55 ～ 59 | 3,036 | 1,288 | 139 | 269 | 341 | 62 | 74 | 81 | 29 | 266 | 132 |
| 男 | 2,556 | 1,123 | 123 | 249 | 316 | 54 | 59 | 70 | 24 | 200 | 109 |
| 女 | 480 | 165 | 16 | 20 | 25 | 8 | 15 | 11 | 5 | 66 | 23 |
| 60 ～ 64 | 2,295 | 1,025 | 97 | 186 | 276 | 49 | 52 | 61 | 25 | 218 | 84 |
| 男 | 1,941 | 889 | 87 | 167 | 256 | 40 | 46 | 54 | 20 | 151 | 70 |
| 女 | 354 | 136 | 10 | 19 | 20 | 9 | 6 | 7 | 5 | 67 | 14 |
| 65 ～ 69 | 1,153 | 561 | 50 | 90 | 140 | 31 | 38 | 43 | 5 | 116 | 32 |
| 男 | 969 | 493 | 47 | 83 | 134 | 29 | 35 | 33 | 5 | 81 | 24 |
| 女 | 184 | 68 | 3 | 7 | 6 | 2 | 3 | 10 | - | 35 | 8 |
| 70 ～ 74 | 943 | 474 | 45 | 90 | 122 | 20 | 21 | 34 | 11 | 116 | 23 |
| 男 | 794 | 428 | 42 | 83 | 118 | 19 | 18 | 25 | 10 | 95 | 19 |
| 女 | 149 | 46 | 3 | 7 | 4 | 1 | 3 | 9 | 1 | 21 | 4 |
| 75 ～ 79 | 925 | 490 | 36 | 79 | 103 | 8 | 18 | 29 | 6 | 103 | 15 |
| 男 | 802 | 442 | 34 | 76 | 102 | 8 | 16 | 25 | 6 | 92 | 14 |
| 女 | 123 | 48 | 2 | 3 | 1 | - | 2 | 4 | - | 11 | 1 |
| 80 ～ 84 | 986 | 595 | 51 | 72 | 93 | 13 | 10 | 21 | 11 | 145 | 15 |
| 男 | 833 | 520 | 49 | 66 | 91 | 12 | 10 | 20 | 11 | 130 | 13 |
| 女 | 153 | 75 | 2 | 6 | 2 | 1 | - | 1 | - | 15 | 2 |
| 85 歳 以 上 | 467 | 284 | 27 | 29 | 33 | 7 | 4 | 9 | 6 | 73 | 13 |
| 男 | 372 | 237 | 26 | 26 | 31 | 7 | 4 | 8 | 6 | 65 | 12 |
| 女 | 95 | 47 | 1 | 3 | 2 | - | - | 1 | - | 8 | 1 |
| 不 詳 | - | - | - | - | - | - | - | - | - | - | - |
| 男 | - | - | - | - | - | - | - | - | - | - | - |
| 女 | - | - | - | - | - | - | - | - | - | - | - |
| 平 均 年 齢 | 46.8 | 54.5 | 49.5 | 49.8 | 51.0 | 44.8 | 47.2 | 47.1 | 45.4 | 53.0 | 52.6 |
| 男 | 48.4 | 56.0 | 51.1 | 50.7 | 52.5 | 47.3 | 48.7 | 50.3 | 46.8 | 56.6 | 53.4 |
| 女 | 42.0 | 48.5 | 42.1 | 44.2 | 42.3 | 39.0 | 42.4 | 41.1 | 40.3 | 46.3 | 49.6 |

注 二つ以上の診療科に従事している場合、各々の科に重複計上している。

診療科名（重複）・年齢階級・性別（その1）

平成22年12月31日現在

| リウマチ科 | 感染症内科 | 小児科 | 精神科 | 心療内科 | 外科 | 呼吸器外科 | 心臓血管外科 | 乳腺外科 | 気管食道外科 | 消化器外科 (胃腸外科) | |
|-------|-------|-------|-------|------|-------|-------|--------|------|--------|-----------------|-------|
| 713 | 183 | 3,903 | 2,019 | 746 | 2,883 | 266 | 423 | 385 | 145 | 1,049 | 総 数 |
| 580 | 160 | 2,698 | 1,505 | 569 | 2,647 | 237 | 401 | 279 | 130 | 972 | 男 |
| 133 | 23 | 1,205 | 514 | 177 | 236 | 29 | 22 | 106 | 15 | 77 | 女 |
| - | - | - | - | - | - | - | - | - | - | - | 24歳以下 |
| - | - | - | - | - | - | - | - | - | - | - | 男 |
| - | - | - | - | - | - | - | - | - | - | - | 女 |
| 46 | 9 | 171 | 96 | 6 | 153 | 14 | 30 | 18 | 2 | 50 | 25～29 |
| 24 | 7 | 69 | 54 | 2 | 114 | 8 | 25 | 10 | 1 | 41 | 男 |
| 22 | 2 | 102 | 42 | 4 | 39 | 6 | 5 | 8 | 1 | 9 | 女 |
| 76 | 25 | 414 | 237 | 25 | 302 | 51 | 68 | 57 | 10 | 135 | 30～34 |
| 48 | 20 | 219 | 152 | 16 | 229 | 39 | 62 | 23 | 10 | 108 | 男 |
| 28 | 5 | 195 | 85 | 9 | 73 | 12 | 6 | 34 | - | 27 | 女 |
| 87 | 34 | 372 | 310 | 63 | 260 | 48 | 94 | 63 | 19 | 180 | 35～39 |
| 58 | 28 | 198 | 206 | 34 | 212 | 44 | 87 | 34 | 12 | 160 | 男 |
| 29 | 6 | 174 | 104 | 29 | 48 | 4 | 7 | 29 | 7 | 20 | 女 |
| 98 | 22 | 323 | 266 | 83 | 326 | 43 | 52 | 63 | 22 | 191 | 40～44 |
| 73 | 21 | 202 | 192 | 60 | 299 | 38 | 49 | 49 | 22 | 182 | 男 |
| 25 | 1 | 121 | 74 | 23 | 27 | 5 | 3 | 14 | - | 9 | 女 |
| 104 | 26 | 463 | 257 | 106 | 394 | 37 | 63 | 61 | 17 | 174 | 45～49 |
| 91 | 24 | 330 | 183 | 77 | 373 | 36 | 63 | 51 | 14 | 163 | 男 |
| 13 | 2 | 133 | 74 | 29 | 21 | 1 | - | 10 | 3 | 11 | 女 |
| 95 | 14 | 497 | 270 | 153 | 378 | 32 | 59 | 40 | 19 | 121 | 50～54 |
| 83 | 13 | 385 | 211 | 120 | 363 | 31 | 59 | 33 | 19 | 120 | 男 |
| 12 | 1 | 112 | 59 | 33 | 15 | 1 | - | 7 | - | 1 | 女 |
| 74 | 17 | 444 | 204 | 109 | 292 | 17 | 28 | 41 | 21 | 81 | 55～59 |
| 72 | 15 | 342 | 170 | 89 | 289 | 17 | 27 | 38 | 20 | 81 | 男 |
| 2 | 2 | 102 | 34 | 20 | 3 | - | 1 | 3 | 1 | - | 女 |
| 60 | 9 | 353 | 130 | 74 | 258 | 13 | 15 | 20 | 6 | 50 | 60～64 |
| 60 | 8 | 280 | 112 | 63 | 255 | 13 | 15 | 19 | 5 | 50 | 男 |
| - | 1 | 73 | 18 | 11 | 3 | - | - | 1 | 1 | - | 女 |
| 26 | 8 | 169 | 83 | 40 | 125 | 4 | 7 | 8 | 3 | 20 | 65～69 |
| 25 | 7 | 125 | 75 | 34 | 124 | 4 | 7 | 8 | 3 | 20 | 男 |
| 1 | 1 | 44 | 8 | 6 | 1 | - | - | - | - | - | 女 |
| 18 | 9 | 142 | 46 | 24 | 98 | 2 | 5 | 5 | 8 | 20 | 70～74 |
| 18 | 7 | 112 | 40 | 18 | 97 | 2 | 5 | 5 | 7 | 20 | 男 |
| - | 2 | 30 | 6 | 6 | 1 | - | - | - | 1 | - | 女 |
| 15 | 2 | 171 | 68 | 37 | 122 | 1 | 1 | 3 | 9 | 12 | 75～79 |
| 15 | 2 | 129 | 62 | 33 | 119 | 1 | 1 | 3 | 9 | 12 | 男 |
| - | - | 42 | 6 | 4 | 3 | - | - | - | - | - | 女 |
| 9 | 4 | 257 | 30 | 15 | 126 | 4 | 1 | 4 | 9 | 12 | 80～84 |
| 8 | 4 | 205 | 30 | 13 | 124 | 4 | 1 | 4 | 8 | 12 | 男 |
| 1 | - | 52 | - | 2 | 2 | - | - | - | 1 | - | 女 |
| 5 | 4 | 127 | 22 | 11 | 49 | - | - | 2 | - | 3 | 85歳以上 |
| 5 | 4 | 102 | 18 | 10 | 49 | - | - | 2 | - | 3 | 男 |
| - | - | 25 | 4 | 1 | - | - | - | - | - | - | 女 |
| - | - | - | - | - | - | - | - | - | - | - | 不詳 |
| - | - | - | - | - | - | - | - | - | - | - | 男 |
| - | - | - | - | - | - | - | - | - | - | - | 女 |
| 48.5 | 48.3 | 53.5 | 48.6 | 54.1 | 51.6 | 44.1 | 43.5 | 45.7 | 52.7 | 45.8 | 平均年齢 |
| 50.5 | 48.8 | 55.8 | 50.3 | 55.4 | 52.8 | 45.1 | 43.9 | 48.5 | 53.4 | 46.5 | 男 |
| 39.0 | 44.8 | 48.4 | 43.7 | 49.9 | 38.2 | 35.4 | 35.1 | 38.2 | 46.3 | 36.8 | 女 |

第13表 医療施設従事医師数・平均年齢、

| | | 泌尿器科 | 肛門外科 | 脳神経外科 | 整形外科 | 形成外科 | 美容外科 | 眼科 | 耳鼻 いんこう科 | 小児外科 | 産婦人科 | 産科 |
|-------|------|------|------|-------|------|-------|-------|------|-------------|-------|------|-------|
| | | 総数 | 975 | 418 | 814 | 2,559 | 641 | 310 | 1,955 | 1,339 | 155 | 1,447 |
| 男 | 891 | 392 | 751 | 2,391 | 482 | 234 | 1,052 | 956 | 129 | 891 | 68 | |
| 女 | 84 | 26 | 63 | 168 | 159 | 76 | 903 | 383 | 26 | 556 | 44 | |
| 24歳以下 | - | - | - | - | - | - | - | - | - | - | - | - |
| 男 | - | - | - | - | - | - | - | - | - | - | - | - |
| 女 | - | - | - | - | - | - | - | - | - | - | - | - |
| 25～29 | 45 | 2 | 45 | 94 | 38 | 4 | 81 | 71 | 13 | 97 | 16 | |
| 男 | 33 | 1 | 37 | 82 | 24 | 1 | 38 | 40 | 9 | 25 | 6 | |
| 女 | 12 | 1 | 8 | 12 | 14 | 3 | 43 | 31 | 4 | 72 | 10 | |
| 30～34 | 134 | 12 | 116 | 295 | 123 | 45 | 229 | 150 | 23 | 236 | 21 | |
| 男 | 115 | 7 | 94 | 257 | 70 | 29 | 98 | 87 | 16 | 74 | 9 | |
| 女 | 19 | 5 | 22 | 38 | 53 | 16 | 131 | 63 | 7 | 162 | 12 | |
| 35～39 | 131 | 19 | 108 | 340 | 112 | 69 | 250 | 167 | 23 | 188 | 17 | |
| 男 | 109 | 16 | 99 | 304 | 80 | 43 | 131 | 110 | 17 | 90 | 8 | |
| 女 | 22 | 3 | 9 | 36 | 32 | 26 | 119 | 57 | 6 | 98 | 9 | |
| 40～44 | 111 | 54 | 120 | 319 | 67 | 37 | 286 | 142 | 11 | 168 | 19 | |
| 男 | 104 | 45 | 113 | 294 | 44 | 25 | 157 | 106 | 8 | 104 | 12 | |
| 女 | 7 | 9 | 7 | 25 | 23 | 12 | 129 | 36 | 3 | 64 | 7 | |
| 45～49 | 106 | 64 | 114 | 360 | 107 | 56 | 282 | 164 | 23 | 135 | 7 | |
| 男 | 101 | 59 | 109 | 341 | 92 | 51 | 159 | 121 | 20 | 97 | 5 | |
| 女 | 5 | 5 | 5 | 19 | 15 | 5 | 123 | 43 | 3 | 38 | 2 | |
| 50～54 | 135 | 70 | 114 | 324 | 85 | 44 | 259 | 168 | 19 | 150 | 9 | |
| 男 | 125 | 68 | 106 | 308 | 68 | 35 | 158 | 132 | 18 | 115 | 8 | |
| 女 | 10 | 2 | 8 | 16 | 17 | 9 | 101 | 36 | 1 | 35 | 1 | |
| 55～59 | 101 | 57 | 75 | 270 | 48 | 23 | 170 | 119 | 13 | 97 | 6 | |
| 男 | 99 | 57 | 74 | 262 | 46 | 22 | 103 | 95 | 13 | 76 | 4 | |
| 女 | 2 | - | 1 | 8 | 2 | 1 | 67 | 24 | - | 21 | 2 | |
| 60～64 | 70 | 52 | 56 | 177 | 30 | 15 | 116 | 75 | 11 | 126 | 9 | |
| 男 | 66 | 51 | 56 | 176 | 28 | 13 | 65 | 57 | 11 | 107 | 9 | |
| 女 | 4 | 1 | - | 1 | 2 | 2 | 51 | 18 | - | 19 | - | |
| 65～69 | 30 | 24 | 26 | 116 | 17 | 9 | 53 | 47 | 10 | 51 | 2 | |
| 男 | 29 | 24 | 24 | 108 | 16 | 7 | 27 | 32 | 8 | 42 | 2 | |
| 女 | 1 | - | 2 | 8 | 1 | 2 | 26 | 15 | 2 | 9 | - | |
| 70～74 | 30 | 17 | 19 | 86 | 5 | 2 | 75 | 61 | 3 | 43 | 1 | |
| 男 | 30 | 17 | 18 | 85 | 5 | 2 | 39 | 48 | 3 | 32 | 1 | |
| 女 | - | - | 1 | 1 | - | - | 36 | 13 | - | 11 | - | |
| 75～79 | 30 | 18 | 15 | 88 | 6 | 3 | 54 | 78 | 1 | 54 | 3 | |
| 男 | 30 | 18 | 15 | 87 | 6 | 3 | 30 | 61 | 1 | 47 | 3 | |
| 女 | - | - | - | 1 | - | - | 24 | 17 | - | 7 | - | |
| 80～84 | 34 | 19 | 2 | 60 | 3 | 3 | 62 | 74 | 2 | 70 | 2 | |
| 男 | 32 | 19 | 2 | 58 | 3 | 3 | 29 | 55 | 2 | 56 | 1 | |
| 女 | 2 | - | - | 2 | - | - | 33 | 19 | - | 14 | 1 | |
| 85歳以上 | 18 | 10 | 4 | 30 | - | - | 38 | 23 | 3 | 32 | - | |
| 男 | 18 | 10 | 4 | 29 | - | - | 18 | 12 | 3 | 26 | - | |
| 女 | - | - | - | 1 | - | - | 20 | 11 | - | 6 | - | |
| 不詳 | - | - | - | - | - | - | - | - | - | - | - | |
| 男 | - | - | - | - | - | - | - | - | - | - | - | |
| 女 | - | - | - | - | - | - | - | - | - | - | - | |
| 平均年齢 | 49.7 | 56.0 | 46.9 | 49.4 | 43.9 | 45.3 | 49.1 | 51.1 | 47.0 | 49.0 | 43.2 | |
| 男 | 50.5 | 57.0 | 47.5 | 49.9 | 45.7 | 46.9 | 49.5 | 52.1 | 48.8 | 53.7 | 47.2 | |
| 女 | 40.9 | 41.9 | 39.7 | 42.2 | 38.4 | 40.5 | 48.5 | 48.6 | 38.2 | 41.5 | 37.0 | |

注 二つ以上の診療科に従事している場合、各々の科に重複計上している。

診療科名（重複）・年齢階級・性別（その2）

平成22年12月31日現在

| 婦人科 | リハビリテーション科 | 放射線科 | 麻酔科 | 病理診断科 | 臨床検査科 | 救急科 | 臨床研修医 | 全科 | その他 | 不詳 | |
|------|------------|-------|-------|-------|-------|------|-------|------|-------|------|-------|
| 426 | 1,210 | 1,015 | 1,295 | 255 | 137 | 445 | 2,391 | 24 | 1,040 | 62 | 総 数 |
| 269 | 1,065 | 772 | 826 | 194 | 111 | 392 | 1,445 | 22 | 768 | 48 | 男 |
| 157 | 145 | 243 | 469 | 61 | 26 | 53 | 946 | 2 | 272 | 14 | 女 |
| - | - | - | - | - | - | - | 81 | - | - | - | 24歳以下 |
| - | - | - | - | - | - | - | 50 | - | - | - | 男 |
| - | - | - | - | - | - | - | 31 | - | - | - | 女 |
| 9 | 1 | 79 | 157 | 22 | 3 | 61 | 2,017 | 3 | 43 | 9 | 25～29 |
| 4 | - | 48 | 78 | 15 | 2 | 51 | 1,220 | 3 | 25 | 8 | 男 |
| 5 | 1 | 31 | 79 | 7 | 1 | 10 | 797 | - | 18 | 1 | 女 |
| 31 | 46 | 155 | 298 | 38 | 10 | 117 | 216 | 2 | 121 | 7 | 30～34 |
| 13 | 24 | 106 | 154 | 24 | 4 | 95 | 137 | 2 | 75 | 4 | 男 |
| 18 | 22 | 49 | 144 | 14 | 6 | 22 | 79 | - | 46 | 3 | 女 |
| 42 | 91 | 134 | 181 | 29 | 11 | 75 | 55 | 3 | 170 | 7 | 35～39 |
| 17 | 71 | 87 | 99 | 18 | 8 | 68 | 30 | 2 | 116 | 4 | 男 |
| 25 | 20 | 47 | 82 | 11 | 3 | 7 | 25 | 1 | 54 | 3 | 女 |
| 54 | 140 | 106 | 161 | 27 | 16 | 63 | 11 | 1 | 158 | 5 | 40～44 |
| 25 | 110 | 67 | 109 | 20 | 11 | 56 | 4 | 1 | 101 | 4 | 男 |
| 29 | 30 | 39 | 52 | 7 | 5 | 7 | 7 | - | 57 | 1 | 女 |
| 34 | 213 | 125 | 131 | 43 | 21 | 57 | 5 | 2 | 144 | 5 | 45～49 |
| 17 | 191 | 92 | 90 | 30 | 18 | 53 | 1 | 1 | 107 | 3 | 男 |
| 17 | 22 | 33 | 41 | 13 | 3 | 4 | 4 | 1 | 37 | 2 | 女 |
| 57 | 211 | 143 | 152 | 26 | 33 | 39 | 2 | 2 | 129 | 7 | 50～54 |
| 38 | 194 | 121 | 114 | 23 | 30 | 37 | - | 2 | 107 | 5 | 男 |
| 19 | 17 | 22 | 38 | 3 | 3 | 2 | 2 | - | 22 | 2 | 女 |
| 39 | 182 | 84 | 94 | 26 | 14 | 17 | 2 | 1 | 77 | 4 | 55～59 |
| 26 | 165 | 73 | 77 | 23 | 12 | 17 | 1 | 1 | 64 | 4 | 男 |
| 13 | 17 | 11 | 17 | 3 | 2 | - | 1 | - | 13 | - | 女 |
| 48 | 124 | 75 | 56 | 23 | 17 | 7 | 2 | 4 | 67 | 4 | 60～64 |
| 40 | 120 | 69 | 49 | 20 | 14 | 6 | 2 | 4 | 54 | 4 | 男 |
| 8 | 4 | 6 | 7 | 3 | 3 | 1 | - | - | 13 | - | 女 |
| 18 | 77 | 24 | 32 | 11 | 4 | 5 | - | 4 | 40 | 3 | 65～69 |
| 17 | 71 | 21 | 25 | 11 | 4 | 5 | - | 4 | 36 | 3 | 男 |
| 1 | 6 | 3 | 7 | - | - | - | - | - | 4 | - | 女 |
| 21 | 54 | 22 | 9 | 6 | 2 | - | - | - | 26 | 2 | 70～74 |
| 15 | 53 | 22 | 7 | 6 | 2 | - | - | - | 22 | 2 | 男 |
| 6 | 1 | - | 2 | - | - | - | - | - | 4 | - | 女 |
| 19 | 36 | 22 | 14 | 1 | 1 | 3 | - | - | 29 | 2 | 75～79 |
| 17 | 34 | 21 | 14 | 1 | 1 | 3 | - | - | 27 | 2 | 男 |
| 2 | 2 | 1 | - | - | - | - | - | - | 2 | - | 女 |
| 40 | 28 | 36 | 7 | 2 | 3 | - | - | 2 | 23 | 2 | 80～84 |
| 29 | 25 | 36 | 7 | 2 | 3 | - | - | 2 | 22 | 2 | 男 |
| 11 | 3 | - | - | - | - | - | - | - | 1 | - | 女 |
| 14 | 7 | 10 | 3 | 1 | 2 | 1 | - | - | 13 | 5 | 85歳以上 |
| 11 | 7 | 9 | 3 | 1 | 2 | 1 | - | - | 12 | 3 | 男 |
| 3 | - | 1 | - | - | - | - | - | - | 1 | 2 | 女 |
| - | - | - | - | - | - | - | - | - | - | - | 不 詳 |
| - | - | - | - | - | - | - | - | - | - | - | 男 |
| - | - | - | - | - | - | - | - | - | - | - | 女 |
| 55.7 | 53.8 | 47.8 | 42.8 | 46.9 | 51.3 | 39.9 | 27.7 | 52.0 | 48.4 | 50.8 | 平均年齢 |
| 59.3 | 54.8 | 49.9 | 45.2 | 48.7 | 52.9 | 40.4 | 27.8 | 53.0 | 50.2 | 52.0 | 男 |
| 49.4 | 47.0 | 41.0 | 38.6 | 41.0 | 44.5 | 36.0 | 27.7 | 41.6 | 43.4 | 47.2 | 女 |

第14表 医療施設従事医師数、診療科名(重複)・

| | | 医療施設 従事医師数 | 内科 | 呼吸器内 科 | 循環器内科 | 消化器内科 (胃腸内科) | 腎臓内科 | 神経内科 | 糖尿病内科 (代謝内科) | 血液内科 | 皮膚科 | アレルギー科 |
|-------|---|---------------|--------|-----------|-------|-----------------|------|------|-----------------|------|-------|--------|
| 総 | 数 | 37,552 | 10,793 | 1,456 | 2,507 | 3,108 | 885 | 845 | 1,004 | 459 | 2,635 | 868 |
| 区 | 部 | 29,803 | 8,414 | 1,140 | 1,974 | 2,479 | 743 | 634 | 864 | 400 | 2,134 | 687 |
| 市 | 部 | 7,680 | 2,331 | 313 | 531 | 619 | 142 | 209 | 137 | 58 | 497 | 180 |
| 郡 | 部 | 41 | 34 | 3 | 2 | 8 | - | 2 | 2 | 1 | 4 | 1 |
| 島 | 部 | 28 | 14 | - | - | 2 | - | - | 1 | - | - | - |
| 千代田区 | 区 | 1,355 | 406 | 44 | 102 | 123 | 8 | 19 | 44 | 8 | 88 | 16 |
| 中央区 | 区 | 1,053 | 334 | 34 | 46 | 89 | 11 | 8 | 21 | 20 | 84 | 25 |
| 港区 | 区 | 2,240 | 518 | 71 | 155 | 178 | 60 | 38 | 50 | 49 | 148 | 30 |
| 新宿区 | 区 | 3,867 | 645 | 100 | 229 | 201 | 137 | 74 | 139 | 67 | 232 | 37 |
| 文京区 | 区 | 3,910 | 578 | 136 | 188 | 265 | 169 | 126 | 162 | 109 | 144 | 29 |
| 台東区 | 区 | 391 | 205 | 22 | 29 | 36 | 7 | 12 | 10 | 7 | 29 | 9 |
| 墨田区 | 区 | 703 | 239 | 9 | 33 | 41 | 9 | 7 | 7 | - | 39 | 9 |
| 江東区 | 区 | 938 | 258 | 43 | 60 | 98 | 23 | 16 | 21 | 12 | 56 | 32 |
| 品川区 | 区 | 1,271 | 376 | 81 | 112 | 140 | 54 | 35 | 67 | 46 | 92 | 42 |
| 目黒区 | 区 | 1,068 | 282 | 43 | 78 | 100 | 20 | 29 | 22 | 14 | 80 | 33 |
| 大田区 | 区 | 1,648 | 500 | 86 | 120 | 191 | 43 | 52 | 52 | 6 | 117 | 45 |
| 世田谷区 | 区 | 1,746 | 528 | 79 | 123 | 157 | 26 | 33 | 41 | 5 | 145 | 68 |
| 渋谷区 | 区 | 1,172 | 330 | 50 | 69 | 102 | 17 | 24 | 38 | 12 | 123 | 34 |
| 中野区 | 区 | 662 | 292 | 29 | 41 | 58 | 13 | 16 | 16 | 3 | 73 | 37 |
| 杉並区 | 区 | 782 | 420 | 38 | 66 | 76 | 13 | 20 | 16 | 1 | 79 | 26 |
| 豊島区 | 区 | 645 | 289 | 25 | 28 | 72 | 14 | 14 | 11 | 3 | 90 | 32 |
| 北区 | 区 | 527 | 232 | 11 | 33 | 44 | 12 | 13 | 9 | 2 | 45 | 16 |
| 荒川区 | 区 | 515 | 183 | 12 | 34 | 41 | 9 | 6 | 7 | 5 | 35 | 11 |
| 板橋区 | 区 | 2,042 | 460 | 86 | 132 | 109 | 43 | 40 | 31 | 20 | 101 | 35 |
| 練馬区 | 区 | 947 | 362 | 44 | 86 | 103 | 12 | 24 | 28 | 7 | 105 | 33 |
| 足立区 | 区 | 843 | 375 | 43 | 84 | 98 | 14 | 9 | 28 | - | 78 | 29 |
| 葛飾区 | 区 | 722 | 285 | 22 | 58 | 67 | 14 | 9 | 19 | 2 | 61 | 20 |
| 江戸川区 | 区 | 756 | 317 | 32 | 68 | 90 | 15 | 10 | 25 | 2 | 90 | 39 |
| 八王子市 | 市 | 955 | 296 | 29 | 70 | 71 | 23 | 18 | 17 | 7 | 56 | 11 |
| 立川市 | 市 | 521 | 132 | 16 | 23 | 30 | 11 | 11 | 8 | 7 | 31 | 7 |
| 武蔵野市 | 市 | 433 | 127 | 15 | 27 | 47 | 16 | 13 | 7 | 6 | 40 | 12 |
| 三鷹市 | 市 | 807 | 138 | 34 | 35 | 57 | 18 | 15 | 22 | 6 | 34 | 8 |
| 青梅市 | 市 | 332 | 112 | 12 | 17 | 14 | 4 | 5 | 7 | 3 | 15 | 4 |
| 府中市 | 市 | 841 | 164 | 20 | 80 | 55 | 16 | 50 | 8 | 10 | 31 | 12 |
| 昭島市 | 市 | 133 | 57 | 3 | 9 | 12 | 3 | 1 | 2 | - | 6 | 3 |
| 調布市 | 市 | 274 | 117 | 6 | 13 | 22 | 2 | 5 | 4 | 2 | 31 | 15 |
| 町田市 | 市 | 559 | 235 | 21 | 50 | 59 | 10 | 17 | 9 | - | 49 | 21 |
| 小金井市 | 市 | 128 | 60 | 7 | 15 | 17 | 1 | - | 4 | - | 10 | 4 |
| 小平市 | 市 | 428 | 119 | 16 | 24 | 32 | 7 | 21 | 7 | 4 | 21 | 13 |
| 日野市 | 市 | 197 | 97 | 5 | 16 | 14 | 3 | 3 | 3 | 1 | 17 | 4 |
| 東村山市 | 市 | 224 | 72 | 7 | 16 | 12 | 2 | 6 | 7 | 4 | 10 | 9 |
| 国分寺市 | 市 | 123 | 66 | 7 | 19 | 18 | 2 | 10 | 3 | - | 16 | 8 |
| 国立市 | 市 | 73 | 39 | 1 | 5 | 7 | - | 1 | - | - | 9 | 4 |
| 福生市 | 市 | 94 | 30 | 6 | 9 | 10 | - | - | 3 | - | 9 | - |
| 狛江市 | 市 | 268 | 47 | 10 | 13 | 21 | 6 | 3 | 5 | 6 | 18 | 1 |
| 東大和市 | 市 | 107 | 27 | 9 | 15 | 13 | 2 | 3 | 2 | 1 | 11 | 4 |
| 清瀬市 | 市 | 218 | 57 | 54 | 5 | 13 | 3 | 11 | 3 | - | 7 | 6 |
| 東久留米市 | 市 | 61 | 26 | 4 | 6 | 11 | - | 2 | 2 | - | 11 | 4 |
| 武蔵村山市 | 市 | 92 | 28 | 3 | 6 | 11 | - | 2 | 1 | - | 6 | 3 |
| 多摩市 | 市 | 360 | 90 | 15 | 20 | 21 | 8 | 3 | 6 | 1 | 21 | 6 |
| 稲城市 | 市 | 110 | 41 | 1 | 4 | 10 | 2 | 4 | 2 | - | 8 | 4 |
| 羽村市 | 市 | 43 | 24 | 1 | 5 | 5 | - | - | 3 | - | 6 | 3 |
| あきる野市 | 市 | 96 | 41 | 3 | 8 | 15 | 1 | - | - | - | 5 | 3 |
| 西東京市 | 市 | 203 | 89 | 8 | 21 | 22 | 2 | 5 | 2 | - | 19 | 11 |
| 瑞穂町 | 町 | 16 | 13 | 1 | 1 | 4 | - | 2 | 1 | - | 3 | - |
| 日の出町 | 町 | 17 | 13 | - | - | 3 | - | - | - | 1 | - | - |
| 檜原村 | 村 | 2 | 2 | - | - | - | - | - | - | - | - | - |
| 奥多摩町 | 町 | 6 | 6 | 2 | 1 | 1 | - | - | 1 | - | 1 | 1 |
| 大島町 | 町 | 8 | 5 | - | - | 2 | - | - | 1 | - | - | - |
| 利島村 | 村 | 1 | - | - | - | - | - | - | - | - | - | - |
| 新島村 | 村 | 2 | 1 | - | - | - | - | - | - | - | - | - |
| 神津島村 | 村 | 2 | 1 | - | - | - | - | - | - | - | - | - |
| 三宅村 | 村 | 2 | 2 | - | - | - | - | - | - | - | - | - |
| 御蔵島村 | 村 | 1 | 1 | - | - | - | - | - | - | - | - | - |
| 八丈町 | 町 | 6 | 4 | - | - | - | - | - | - | - | - | - |
| 青ヶ島村 | 村 | 1 | - | - | - | - | - | - | - | - | - | - |
| 小笠原村 | 村 | 5 | - | - | - | - | - | - | - | - | - | - |

注 二つ以上の診療科に従事している場合、各々の科に重複計上している。

従業地による区市町村別(その1)

平成22年12月31日現在

| リマチ科 | 感染症内科 | 小児科 | 精神科 | 心療内科 | 外科 | 呼吸器外科 | 心臓血管外科 | 乳腺外科 | 気管食道外科 | 消化器外科 (胃腸外科) | | | |
|------|-------|-------|-------|------|-------|-------|--------|------|--------|-----------------|---|---|---|
| 713 | 183 | 3,903 | 2,019 | 746 | 2,883 | 266 | 423 | 385 | 145 | 1,049 | 総 | | 数 |
| 575 | 162 | 2,915 | 1,339 | 592 | 2,265 | 209 | 343 | 315 | 119 | 844 | 区 | 部 | 計 |
| 138 | 20 | 976 | 676 | 153 | 604 | 56 | 80 | 70 | 26 | 204 | 市 | 部 | 計 |
| - | 1 | 8 | 4 | - | 11 | 1 | - | - | - | 1 | 郡 | 部 | 計 |
| - | - | 4 | - | 1 | 3 | - | - | - | - | - | 島 | 部 | 計 |
| 15 | 3 | 42 | 60 | 49 | 94 | 14 | 16 | 18 | 2 | 25 | 千 | 代 | 田 |
| 4 | 3 | 46 | 39 | 32 | 61 | 10 | 6 | 29 | 7 | 29 | 中 | 央 | 区 |
| 35 | 25 | 101 | 89 | 48 | 153 | 18 | 36 | 22 | 5 | 76 | 港 | 区 | 区 |
| 79 | 41 | 240 | 155 | 50 | 216 | 51 | 72 | 40 | 12 | 134 | 新 | 宿 | 区 |
| 96 | 24 | 191 | 97 | 30 | 175 | 35 | 60 | 41 | 27 | 155 | 文 | 京 | 区 |
| 4 | 4 | 41 | 36 | 24 | 30 | 2 | - | 2 | - | 5 | 台 | 東 | 区 |
| 19 | 4 | 85 | 29 | 9 | 80 | 1 | 2 | 2 | 3 | 15 | 墨 | 田 | 区 |
| 20 | 1 | 87 | 30 | 11 | 74 | 11 | - | 29 | - | 50 | 江 | 東 | 区 |
| 31 | 5 | 123 | 43 | 28 | 78 | 5 | 20 | 16 | 4 | 27 | 品 | 川 | 区 |
| 25 | 3 | 87 | 29 | 26 | 75 | 10 | 10 | 13 | 2 | 23 | 目 | 黒 | 区 |
| 31 | 6 | 200 | 49 | 36 | 129 | 14 | 15 | 12 | 8 | 51 | 大 | 田 | 区 |
| 29 | 7 | 314 | 162 | 39 | 143 | 4 | 14 | 6 | 6 | 12 | 世 | 田 | 区 |
| 13 | 5 | 82 | 77 | 51 | 77 | 8 | 8 | 10 | 3 | 24 | 洪 | 谷 | 区 |
| 8 | 3 | 103 | 21 | 10 | 72 | 2 | 3 | 7 | 1 | 18 | 中 | 野 | 区 |
| 18 | 3 | 118 | 34 | 26 | 85 | 2 | 7 | 6 | 3 | 14 | 杉 | 並 | 区 |
| 25 | 5 | 92 | 47 | 27 | 59 | - | 2 | 4 | 4 | 13 | 豊 | 島 | 区 |
| 6 | - | 94 | 28 | 10 | 60 | - | 3 | 4 | 2 | 15 | 北 | 川 | 区 |
| 5 | 5 | 79 | 13 | 10 | 53 | 2 | 6 | 10 | 4 | 18 | 荒 | 橋 | 区 |
| 28 | 8 | 214 | 119 | 8 | 185 | 14 | 31 | 26 | 5 | 63 | 板 | 馬 | 区 |
| 29 | 1 | 177 | 71 | 20 | 97 | 3 | 6 | 6 | 6 | 25 | 練 | 馬 | 区 |
| 18 | 1 | 147 | 74 | 20 | 104 | 1 | 11 | 2 | 3 | 23 | 足 | 立 | 区 |
| 22 | 2 | 105 | 20 | 11 | 79 | 2 | 9 | 7 | - | 12 | 葛 | 飾 | 区 |
| 15 | 3 | 147 | 17 | 17 | 86 | - | 6 | 3 | 12 | 17 | 江 | 戸 | 区 |
| 12 | 2 | 100 | 130 | 21 | 86 | 9 | 13 | 10 | 3 | 40 | 八 | 王 | 市 |
| 4 | - | 37 | 18 | 6 | 33 | 5 | 5 | 11 | 2 | 14 | 立 | 川 | 市 |
| 9 | 2 | 41 | 22 | 17 | 28 | 2 | 2 | 3 | 2 | 3 | 武 | 蔵 | 市 |
| 17 | 4 | 65 | 53 | 11 | 20 | 11 | 8 | 7 | 1 | 40 | 三 | 鷹 | 市 |
| 6 | 1 | 26 | 59 | 4 | 28 | 1 | 5 | - | 1 | 4 | 青 | 梅 | 市 |
| 13 | 1 | 182 | 64 | 9 | 43 | 2 | 28 | 5 | 3 | 5 | 府 | 中 | 市 |
| 3 | - | 16 | 1 | - | 21 | 2 | 1 | 4 | 2 | 4 | 昭 | 島 | 市 |
| 9 | - | 40 | 44 | 7 | 22 | - | - | 2 | 1 | 7 | 調 | 布 | 市 |
| 17 | 2 | 70 | 53 | 19 | 66 | 2 | 3 | 3 | 3 | 14 | 町 | 田 | 市 |
| 3 | - | 19 | 15 | 1 | 12 | 1 | 1 | 1 | 1 | 3 | 小 | 金 | 市 |
| 5 | 3 | 64 | 58 | 16 | 33 | 3 | 3 | 3 | 3 | 13 | 小 | 平 | 市 |
| 3 | - | 35 | 8 | 5 | 22 | - | - | 2 | - | 1 | 日 | 野 | 市 |
| 6 | 1 | 29 | 26 | 2 | 29 | 2 | 2 | 5 | 1 | 7 | 東 | 村 | 市 |
| 3 | - | 25 | 9 | 9 | 12 | - | - | - | - | - | 国 | 分 | 市 |
| - | 1 | 11 | 5 | 4 | 11 | - | 1 | - | - | 1 | 国 | 立 | 市 |
| - | - | 10 | 1 | 2 | 14 | - | - | - | - | 4 | 福 | 生 | 市 |
| 3 | - | 24 | 9 | 1 | 25 | 2 | - | 1 | 1 | 7 | 狛 | 江 | 市 |
| 4 | 1 | 23 | 5 | 2 | 9 | 1 | 3 | 2 | - | 6 | 東 | 大 | 市 |
| 2 | - | 12 | 10 | 3 | 8 | 9 | 1 | 5 | - | 11 | 清 | 瀬 | 市 |
| 5 | 1 | 11 | 5 | 1 | 6 | - | - | 1 | - | - | 東 | 久 | 市 |
| 1 | - | 25 | 4 | - | 9 | 1 | - | 1 | 1 | 5 | 武 | 蔵 | 市 |
| 5 | - | 42 | 45 | 7 | 29 | 3 | 1 | 2 | - | 7 | 多 | 摩 | 市 |
| 2 | 1 | 21 | 9 | - | 8 | - | - | 1 | - | 1 | 稲 | 城 | 市 |
| 2 | - | 7 | 2 | 2 | 3 | - | - | - | 1 | - | 羽 | 村 | 市 |
| 3 | - | 10 | 6 | 1 | 10 | - | - | - | - | 1 | あ | き | 市 |
| 1 | - | 31 | 15 | 3 | 17 | - | 3 | 1 | - | 6 | 西 | 東 | 市 |
| - | - | 4 | - | - | 1 | - | - | - | - | - | 瑞 | 徳 | 町 |
| - | - | 1 | 4 | - | 2 | - | - | - | - | 1 | 日 | の | 町 |
| - | - | 2 | - | - | 2 | - | - | - | - | - | 檜 | 原 | 村 |
| - | 1 | 1 | - | - | 6 | 1 | - | - | - | - | 奥 | 多 | 町 |
| - | - | 1 | - | 1 | 1 | - | - | - | - | - | 大 | 島 | 町 |
| - | - | - | - | - | - | - | - | - | - | - | 利 | 島 | 村 |
| - | - | - | - | - | - | - | - | - | - | - | 新 | 島 | 村 |
| - | - | 1 | - | - | 1 | - | - | - | - | - | 神 | 津 | 村 |
| - | - | - | - | - | 1 | - | - | - | - | - | 宅 | 島 | 村 |
| - | - | 1 | - | - | - | - | - | - | - | - | 三 | 蔵 | 村 |
| - | - | 1 | - | - | - | - | - | - | - | - | 御 | 丈 | 町 |
| - | - | - | - | - | - | - | - | - | - | - | 八 | 島 | 村 |
| - | - | - | - | - | - | - | - | - | - | - | 青 | ヶ | 村 |
| - | - | - | - | - | - | - | - | - | - | - | 小 | 笠 | 村 |

第14表 医療施設従事医師数、診療科名(重複)・

| | | | 泌尿器科 | 肛門外科 | 脳神経外科 | 整形外科 | 形成外科 | 美容外科 | 眼科 | 耳鼻 いんこう科 | 小児外科 | 産婦人科 | 産科 |
|---|---|---|------|------|-------|-------|------|------|-------|-------------|------|-------|-----|
| 総 | 数 | 計 | 975 | 418 | 814 | 2,559 | 641 | 310 | 1,955 | 1,339 | 155 | 1,447 | 112 |
| 区 | 部 | 計 | 785 | 320 | 621 | 1,998 | 530 | 276 | 1,568 | 1,083 | 117 | 1,149 | 97 |
| 市 | 部 | 計 | 189 | 98 | 193 | 553 | 111 | 34 | 385 | 256 | 38 | 296 | 15 |
| 郡 | 部 | 計 | 1 | - | - | 5 | - | - | 2 | - | - | - | - |
| 島 | 部 | 計 | - | - | - | 3 | - | - | - | - | - | 2 | - |
| 千 | 代 | 区 | 28 | 6 | 17 | 68 | 24 | 22 | 123 | 50 | 5 | 43 | - |
| 中 | 央 | 区 | 31 | 9 | 20 | 47 | 34 | 29 | 51 | 28 | 4 | 35 | 2 |
| 港 | 新 | 区 | 69 | 23 | 56 | 103 | 65 | 52 | 85 | 92 | 7 | 79 | 11 |
| 文 | 京 | 区 | 126 | 29 | 84 | 189 | 70 | 40 | 160 | 95 | 17 | 150 | 27 |
| | | 区 | 71 | 18 | 81 | 174 | 64 | 6 | 139 | 100 | 28 | 128 | 10 |
| 台 | 東 | 区 | 13 | 3 | 3 | 33 | 14 | 7 | 41 | 14 | - | 20 | - |
| 墨 | 田 | 区 | 15 | 10 | 16 | 51 | 11 | 2 | 36 | 22 | - | 32 | - |
| 江 | 東 | 区 | 26 | 10 | 9 | 87 | 10 | - | 45 | 43 | - | 21 | 1 |
| 品 | 川 | 区 | 46 | 13 | 18 | 96 | 32 | 30 | 72 | 60 | 9 | 59 | 1 |
| 目 | 黒 | 区 | 27 | 11 | 30 | 76 | 24 | 9 | 74 | 44 | - | 40 | - |
| 大 | 田 | 区 | 45 | 25 | 46 | 142 | 17 | 1 | 81 | 72 | 5 | 61 | 1 |
| 世 | 谷 | 区 | 42 | 18 | 25 | 119 | 19 | 4 | 90 | 63 | 3 | 70 | 31 |
| 洪 | 野 | 区 | 33 | 13 | 21 | 59 | 34 | 32 | 73 | 37 | 4 | 50 | 4 |
| 中 | 並 | 区 | 20 | 16 | 20 | 63 | 21 | 8 | 32 | 35 | 1 | 26 | 1 |
| 杉 | | 区 | 21 | 18 | 10 | 79 | 13 | 3 | 42 | 34 | 7 | 34 | 1 |
| 豊 | 島 | 区 | 20 | 10 | 9 | 48 | 19 | 19 | 49 | 29 | 2 | 36 | - |
| 北 | 川 | 区 | 13 | 10 | 5 | 52 | 1 | 1 | 31 | 23 | 1 | 23 | - |
| 荒 | 橋 | 区 | 15 | 6 | 10 | 37 | 12 | 3 | 31 | 21 | - | 25 | 1 |
| 板 | 馬 | 区 | 37 | 16 | 51 | 140 | 26 | 2 | 86 | 70 | 15 | 73 | 6 |
| 練 | | 区 | 32 | 15 | 24 | 93 | 6 | 3 | 62 | 40 | 3 | 43 | - |
| 足 | 立 | 区 | 17 | 22 | 25 | 94 | 5 | 1 | 53 | 42 | 3 | 17 | - |
| 葛 | 飾 | 区 | 19 | 5 | 14 | 68 | 4 | 2 | 54 | 33 | 3 | 39 | - |
| 江 | 戸 | 区 | 19 | 14 | 27 | 80 | 5 | - | 58 | 36 | - | 45 | - |
| 八 | 王 | 市 | 24 | 23 | 30 | 73 | 11 | 3 | 54 | 30 | 8 | 27 | 2 |
| 立 | 川 | 市 | 17 | 10 | 15 | 35 | 13 | 5 | 18 | 10 | - | 25 | - |
| 武 | 蔵 | 市 | 14 | 5 | 15 | 34 | 8 | 6 | 28 | 20 | - | 21 | 3 |
| 三 | 鷹 | 市 | 15 | 4 | 22 | 34 | 28 | 5 | 41 | 23 | 5 | 26 | 1 |
| 青 | 梅 | 市 | 10 | 2 | 5 | 22 | 2 | - | 7 | 5 | - | 10 | - |
| 府 | 中 | 市 | 17 | 2 | 18 | 37 | 10 | - | 25 | 16 | 13 | 25 | 3 |
| 昭 | 島 | 市 | 2 | 2 | 3 | 11 | 3 | 2 | 8 | 1 | 2 | 8 | - |
| 調 | 布 | 市 | 4 | 4 | 4 | 21 | 4 | 1 | 18 | 19 | - | 15 | - |
| 町 | 田 | 市 | 14 | 10 | 17 | 56 | 10 | 7 | 35 | 22 | 2 | 25 | 1 |
| 小 | 金 | 市 | 2 | 1 | 2 | 13 | - | - | 9 | 6 | - | 7 | - |
| 小 | 平 | 市 | 8 | 5 | 13 | 17 | 3 | - | 14 | 16 | 1 | 14 | 1 |
| 日 | 野 | 市 | 8 | 2 | 1 | 18 | 1 | - | 11 | 7 | 1 | 5 | - |
| 東 | 村 | 市 | 3 | 4 | 3 | 17 | 1 | - | 15 | 6 | 1 | 4 | - |
| 国 | 分 | 市 | 2 | 4 | - | 14 | 1 | 1 | 10 | 9 | - | 1 | 1 |
| | 立 | 市 | 7 | 3 | 1 | 8 | 1 | 1 | 5 | 5 | - | 6 | - |
| 福 | 生 | 市 | 1 | - | 7 | 11 | 2 | - | 7 | 3 | - | 5 | - |
| 狛 | 江 | 市 | 3 | 2 | 4 | 14 | 5 | - | 12 | 13 | 1 | 11 | - |
| 東 | 大 | 市 | 4 | 2 | 4 | 12 | 1 | - | 5 | 2 | - | 2 | - |
| 清 | 瀬 | 市 | 5 | - | - | 11 | 2 | - | 9 | 2 | 2 | 8 | - |
| 東 | 久 | 市 | 4 | 2 | 3 | 9 | 1 | - | 4 | 3 | - | 4 | - |
| 武 | 蔵 | 市 | 1 | 2 | 1 | 18 | - | - | 3 | 1 | 1 | 5 | - |
| 多 | 摩 | 市 | 10 | 2 | 13 | 22 | 1 | 1 | 16 | 14 | 1 | 16 | 3 |
| 稲 | 城 | 市 | 6 | 3 | 2 | 9 | 2 | - | 5 | 4 | - | 8 | - |
| 羽 | 村 | 市 | - | - | - | 3 | - | 2 | 4 | 4 | - | 4 | - |
| あ | き | 市 | 4 | 1 | 2 | 6 | - | - | 5 | 3 | - | 6 | - |
| 西 | 東 | 市 | 4 | 3 | 8 | 28 | 1 | - | 17 | 12 | - | 8 | - |
| 瑞 | 穂 | 町 | - | - | - | 3 | - | - | 1 | - | - | - | - |
| 日 | の | 町 | - | - | - | - | - | - | 1 | - | - | - | - |
| 檜 | 原 | 村 | - | - | - | - | - | - | - | - | - | - | - |
| 奥 | 多 | 摩 | 1 | - | - | 2 | - | - | - | - | - | - | - |
| 大 | 島 | 町 | - | - | - | 1 | - | - | - | - | - | 1 | - |
| 利 | 島 | 村 | - | - | - | - | - | - | - | - | - | - | - |
| 新 | 島 | 村 | - | - | - | - | - | - | - | - | - | - | - |
| 神 | 津 | 村 | - | - | - | - | - | - | - | - | - | - | - |
| 三 | 宅 | 村 | - | - | - | 1 | - | - | - | - | - | - | - |
| 御 | 蔵 | 島 | - | - | - | 1 | - | - | - | - | - | - | - |
| 八 | 丈 | 町 | - | - | - | - | - | - | - | - | - | 1 | - |
| 青 | ヶ | 村 | - | - | - | - | - | - | - | - | - | - | - |
| 小 | 笠 | 原 | - | - | - | - | - | - | - | - | - | - | - |

注 二つ以上の診療科に従事している場合、各々の科に重複計上している。

従業地による区市町村別(その2)

平成22年12月31日現在

| 婦人科 | リハビリテーション科 | 放射線科 | 麻酔科 | 病理診断科 | 臨床検査科 | 救急科 | 臨床研修医 | 全科 | その他 | 不詳 | | | |
|-----|------------|-------|-------|-------|-------|-----|-------|----|-------|----|---|---|---|
| 426 | 1,210 | 1,015 | 1,295 | 255 | 137 | 445 | 2,391 | 24 | 1,040 | 62 | 総 | 数 | 計 |
| 368 | 887 | 848 | 1,080 | 229 | 112 | 318 | 2,047 | 12 | 870 | 39 | 区 | 部 | 計 |
| 57 | 315 | 167 | 213 | 26 | 25 | 126 | 344 | 5 | 168 | 23 | 市 | 部 | 計 |
| 1 | 8 | - | 2 | - | - | - | - | - | - | - | 郡 | 部 | 計 |
| - | - | - | - | - | - | 1 | - | 7 | 2 | - | 島 | 部 | 計 |
| 26 | 11 | 41 | 78 | 10 | 6 | 19 | 56 | 2 | 62 | 1 | 千 | 代 | 田 |
| 30 | 8 | 72 | 38 | 24 | 3 | 11 | 40 | 1 | 35 | 2 | 中 | 央 | 区 |
| 42 | 23 | 72 | 103 | 24 | 11 | 18 | 144 | - | 69 | 8 | 港 | 新 | 区 |
| 59 | 48 | 129 | 157 | 30 | 25 | 63 | 359 | 1 | 93 | 8 | 宿 | 京 | 区 |
| 18 | 27 | 120 | 137 | 54 | 20 | 66 | 481 | 1 | 85 | 3 | 文 | 京 | 区 |
| 3 | 19 | 7 | 7 | - | - | 2 | 4 | - | 3 | - | 台 | 東 | 区 |
| 3 | 34 | 11 | 23 | 1 | 3 | 9 | 39 | - | 137 | 2 | 墨 | 田 | 区 |
| 22 | 46 | 26 | 34 | 1 | 2 | 1 | 24 | - | 100 | 2 | 江 | 東 | 区 |
| 10 | 55 | 37 | 48 | 19 | 5 | 12 | 54 | - | 39 | 12 | 品 | 川 | 区 |
| 10 | 33 | 37 | 39 | 5 | 7 | 13 | 116 | - | 12 | - | 目 | 黒 | 区 |
| 10 | 67 | 44 | 56 | 12 | 3 | 10 | 104 | - | 55 | 1 | 大 | 田 | 区 |
| 34 | 51 | 37 | 78 | 7 | 5 | 2 | 112 | 2 | 22 | - | 世 | 田 | 区 |
| 21 | 41 | 28 | 37 | 5 | 3 | 24 | 66 | - | 36 | - | 世 | 谷 | 区 |
| 4 | 26 | 14 | 20 | 4 | 3 | 5 | 22 | 1 | 6 | - | 洪 | 野 | 区 |
| 9 | 50 | 16 | 17 | 2 | - | 1 | 29 | - | 11 | - | 中 | 並 | 区 |
| 18 | 28 | 12 | 15 | 1 | - | - | 10 | - | 24 | 3 | 豊 | 島 | 区 |
| 3 | 20 | 14 | 17 | 2 | - | 3 | 16 | 2 | 13 | - | 北 | 川 | 区 |
| 4 | 29 | 8 | 12 | 2 | 4 | 8 | 36 | - | 12 | 1 | 荒 | 橋 | 区 |
| 12 | 74 | 53 | 79 | 15 | 8 | 26 | 234 | - | 26 | 2 | 板 | 馬 | 区 |
| 5 | 56 | 22 | 19 | 5 | 1 | 8 | 52 | - | 8 | 2 | 練 | 馬 | 区 |
| 14 | 64 | 20 | 24 | 2 | 2 | 9 | 9 | - | 11 | - | 足 | 立 | 区 |
| 7 | 36 | 15 | 24 | 2 | 1 | 1 | 21 | - | 5 | - | 葛 | 飾 | 区 |
| 4 | 41 | 13 | 18 | 2 | - | 7 | 19 | 2 | 6 | - | 江 | 戸 | 区 |
| 5 | 52 | 14 | 28 | 3 | 1 | 11 | 36 | - | 12 | 1 | 八 | 王 | 市 |
| 5 | 8 | 13 | 9 | 2 | 1 | 18 | 38 | 1 | 31 | - | 立 | 川 | 市 |
| 5 | 15 | 15 | 9 | 1 | 1 | 10 | 22 | - | 10 | 1 | 武 | 蔵 | 野 |
| 3 | 10 | 30 | 37 | - | 4 | 24 | 106 | - | 15 | - | 三 | 鷹 | 市 |
| 2 | 12 | 6 | 8 | 1 | 2 | 6 | 22 | - | 1 | - | 青 | 梅 | 市 |
| 8 | 20 | 17 | 36 | 7 | 5 | 24 | 35 | 1 | 15 | 5 | 府 | 中 | 市 |
| 1 | 5 | 5 | 2 | 1 | - | 2 | - | - | 4 | - | 昭 | 島 | 市 |
| 1 | 20 | 2 | 4 | - | - | 2 | - | 1 | 6 | - | 調 | 布 | 市 |
| 7 | 35 | 12 | 13 | 1 | - | 5 | 8 | 1 | 6 | - | 町 | 田 | 市 |
| - | 5 | 1 | 1 | - | - | - | - | - | 8 | - | 小 | 金 | 市 |
| 3 | 14 | 11 | 7 | 1 | 4 | 12 | 18 | - | 6 | 7 | 小 | 平 | 市 |
| 1 | 15 | 2 | 6 | - | - | 1 | 2 | - | 2 | 2 | 日 | 野 | 市 |
| 2 | 6 | 4 | 3 | 3 | 1 | - | 1 | - | 3 | 1 | 東 | 村 | 市 |
| 2 | 14 | 7 | 2 | - | - | - | - | - | 1 | - | 国 | 分 | 市 |
| - | 2 | 1 | 2 | - | - | - | - | - | 1 | - | 国 | 立 | 市 |
| 1 | 7 | 6 | 8 | 1 | 1 | - | 39 | - | 4 | 1 | 福 | 生 | 市 |
| 2 | 8 | 1 | 6 | 1 | - | 3 | 6 | - | - | - | 泊 | 江 | 市 |
| - | 10 | 3 | 5 | 1 | 3 | - | - | 1 | 7 | 4 | 東 | 大 | 市 |
| 1 | 6 | - | - | - | - | - | - | - | - | - | 清 | 瀬 | 市 |
| - | 13 | 4 | 2 | - | 1 | 2 | - | - | 2 | - | 久 | 留 | 市 |
| 6 | 7 | 8 | 11 | 1 | - | 3 | 3 | - | 28 | 1 | 武 | 蔵 | 山 |
| - | 6 | 1 | 1 | 1 | - | - | 3 | - | - | - | 多 | 村 | 市 |
| - | 5 | - | - | 1 | - | - | - | - | - | - | 稲 | 城 | 市 |
| 1 | 7 | 1 | 5 | - | 1 | 2 | 1 | - | 2 | - | 羽 | 村 | 市 |
| 1 | 11 | 2 | 3 | - | - | 1 | 1 | - | 3 | - | あ | き | 野 |
| 1 | 3 | - | 2 | - | - | - | - | - | - | - | 西 | 東 | 京 |
| - | 5 | - | - | - | - | - | - | - | - | - | 瑞 | 穂 | 町 |
| - | - | - | - | - | - | - | - | - | - | - | 日 | の | 出 |
| - | - | - | - | - | - | - | - | - | - | - | 檜 | 原 | 村 |
| - | - | - | - | - | - | - | - | - | - | - | 奥 | 多 | 摩 |
| - | - | - | - | - | - | - | - | - | - | - | 大 | 島 | 町 |
| - | - | - | - | - | - | - | - | 1 | - | - | 利 | 島 | 村 |
| - | - | - | - | - | - | 1 | - | 1 | - | - | 新 | 津 | 島 |
| - | - | - | - | - | - | - | - | - | - | - | 神 | 宅 | 村 |
| - | - | - | - | - | - | - | - | - | - | - | 三 | 蔵 | 島 |
| - | - | - | - | - | - | - | - | - | - | - | 御 | 文 | 町 |
| - | - | - | - | - | - | - | - | 1 | - | - | 八 | ヶ | 島 |
| - | - | - | - | - | - | - | - | 3 | 2 | - | 青 | 原 | 村 |

第15表 歯科医師数・平均年齢、

| | 総 数 | 医療施設 の従事者 | 病院の | | | | | | 診療所の | | | |
|-------|--------|--------------|-------|----------------------------|-----------------|---------------------------------------|--------------|----------------------------|----------------------------|-------|-----------------------------|-------------|
| | | | 従事者 | 病院の 開設者又 は法人の 代表者 | 病院又 の 勤務者 | 病院（医 育機関附 属の病院 を除く。） の勤務者 | 医療機関 の勤務者 | 教 官 勤 務 医 生 | 又 は 大 学 院 生 | 従事者 | 診療所の 開設者又 は法人の 代表者 | 診療所 の勤務者 |
| 総数 | 16,054 | 15,619 | 2,280 | 2 | 339 | 1,939 | 632 | 1,307 | 13,339 | 8,565 | 4,774 | |
| 男 | 11,685 | 11,408 | 1,347 | 2 | 233 | 1,112 | 485 | 627 | 10,061 | 7,489 | 2,572 | |
| 女 | 4,369 | 4,211 | 933 | - | 106 | 827 | 147 | 680 | 3,278 | 1,076 | 2,202 | |
| 24歳以下 | 35 | 35 | 33 | - | 1 | 32 | - | 32 | 2 | - | 2 | |
| 男 | 18 | 18 | 17 | - | - | 17 | - | 17 | 1 | - | 1 | |
| 女 | 17 | 17 | 16 | - | 1 | 15 | - | 15 | 1 | - | 1 | |
| 25～29 | 1,464 | 1,427 | 928 | - | 60 | 868 | 23 | 845 | 499 | 13 | 486 | |
| 男 | 720 | 702 | 432 | - | 34 | 398 | 7 | 391 | 270 | 9 | 261 | |
| 女 | 744 | 725 | 496 | - | 26 | 470 | 16 | 454 | 229 | 4 | 225 | |
| 30～34 | 1,877 | 1,814 | 503 | - | 70 | 433 | 91 | 342 | 1,311 | 193 | 1,118 | |
| 男 | 1,092 | 1,055 | 260 | - | 39 | 221 | 53 | 168 | 795 | 151 | 644 | |
| 女 | 785 | 759 | 243 | - | 31 | 212 | 38 | 174 | 516 | 42 | 474 | |
| 35～39 | 1,867 | 1,807 | 216 | - | 46 | 170 | 118 | 52 | 1,591 | 649 | 942 | |
| 男 | 1,191 | 1,155 | 135 | - | 31 | 104 | 74 | 30 | 1,020 | 540 | 480 | |
| 女 | 676 | 652 | 81 | - | 15 | 66 | 44 | 22 | 571 | 109 | 462 | |
| 40～44 | 1,892 | 1,847 | 153 | - | 37 | 116 | 97 | 19 | 1,694 | 1,072 | 622 | |
| 男 | 1,369 | 1,341 | 118 | - | 25 | 93 | 82 | 11 | 1,223 | 919 | 304 | |
| 女 | 523 | 506 | 35 | - | 12 | 23 | 15 | 8 | 471 | 153 | 318 | |
| 45～49 | 2,062 | 2,007 | 129 | 1 | 33 | 95 | 93 | 2 | 1,878 | 1,377 | 501 | |
| 男 | 1,593 | 1,551 | 113 | 1 | 30 | 82 | 82 | - | 1,438 | 1,204 | 234 | |
| 女 | 469 | 456 | 16 | - | 3 | 13 | 11 | 2 | 440 | 173 | 267 | |
| 50～54 | 2,086 | 2,048 | 138 | 1 | 37 | 100 | 90 | 10 | 1,910 | 1,550 | 360 | |
| 男 | 1,651 | 1,627 | 118 | 1 | 30 | 87 | 80 | 7 | 1,509 | 1,351 | 158 | |
| 女 | 435 | 421 | 20 | - | 7 | 13 | 10 | 3 | 401 | 199 | 202 | |
| 55～59 | 1,534 | 1,495 | 90 | - | 31 | 59 | 57 | 2 | 1,405 | 1,189 | 216 | |
| 男 | 1,259 | 1,235 | 77 | - | 25 | 52 | 52 | - | 1,158 | 1,043 | 115 | |
| 女 | 275 | 260 | 13 | - | 6 | 7 | 5 | 2 | 247 | 146 | 101 | |
| 60～64 | 1,212 | 1,184 | 71 | - | 17 | 54 | 52 | 2 | 1,113 | 974 | 139 | |
| 男 | 1,046 | 1,027 | 62 | - | 14 | 48 | 46 | 2 | 965 | 883 | 82 | |
| 女 | 166 | 157 | 9 | - | 3 | 6 | 6 | - | 148 | 91 | 57 | |
| 65～69 | 624 | 613 | 13 | - | 3 | 10 | 9 | 1 | 600 | 519 | 81 | |
| 男 | 551 | 541 | 10 | - | 2 | 8 | 7 | 1 | 531 | 481 | 50 | |
| 女 | 73 | 72 | 3 | - | 1 | 2 | 2 | - | 69 | 38 | 31 | |
| 70～74 | 511 | 500 | 2 | - | 2 | - | - | - | 498 | 400 | 98 | |
| 男 | 454 | 448 | 2 | - | 2 | - | - | - | 446 | 367 | 79 | |
| 女 | 57 | 52 | - | - | - | - | - | - | 52 | 33 | 19 | |
| 75～79 | 358 | 343 | 3 | - | 2 | 1 | 1 | - | 340 | 276 | 64 | |
| 男 | 307 | 296 | 2 | - | 1 | 1 | 1 | - | 294 | 239 | 55 | |
| 女 | 51 | 47 | 1 | - | 1 | - | - | - | 46 | 37 | 9 | |
| 80～84 | 350 | 336 | 1 | - | - | 1 | 1 | - | 335 | 245 | 90 | |
| 男 | 290 | 281 | 1 | - | - | 1 | 1 | - | 280 | 213 | 67 | |
| 女 | 60 | 55 | - | - | - | - | - | - | 55 | 32 | 23 | |
| 85歳以上 | 182 | 163 | - | - | - | - | - | - | 163 | 108 | 55 | |
| 男 | 144 | 131 | - | - | - | - | - | - | 131 | 89 | 42 | |
| 女 | 38 | 32 | - | - | - | - | - | - | 32 | 19 | 13 | |
| 平均年齢 | 48.3 | 48.3 | 35.7 | 50.4 | 41.5 | 34.6 | 45.2 | 29.5 | 50.4 | 54.6 | 42.9 | |
| 男 | 50.4 | 50.4 | 38.3 | 50.4 | 43.3 | 37.2 | 46.9 | 29.7 | 52.0 | 54.8 | 43.8 | |
| 女 | 42.7 | 42.5 | 31.8 | - | 37.3 | 31.1 | 39.5 | 29.3 | 45.5 | 52.9 | 41.9 | |

業務の種別・年齢階級・性別

平成22年12月31日現在

| 介護老人 保健施設 の従事者 | 医療施設 ・介護 施設以外 の従事者 | 医療機関 の臨床 業務以外 の従事者 | 教育機関 の勤務 者又は 学生 | 教育機関 以外 の勤務 者又は 研究者 | 行政機関 ・産業医 ・保健衛 生の従 事者 | 行政機関 の従事 者 | 保健衛 生の従 事者 | その他の 業務の 従事者 | 無職 の者 | 不詳 | | |
|----------------------|-----------------------------|-----------------------------|--------------------------|---------------------------------|-----------------------------------|------------------|------------------|--------------------|----------|-------|---|---|
| | | | | | | | | | | | 男 | 女 |
| - | 288 | 210 | 20 | 58 | 49 | 9 | 34 | 113 | - | 総 | 数 | |
| - | 208 | 157 | 16 | 35 | 30 | 5 | 13 | 56 | - | 男 | | |
| - | 80 | 53 | 4 | 23 | 19 | 4 | 21 | 57 | - | 女 | | |
| - | - | - | - | - | - | - | - | - | - | 24歳以下 | | |
| - | - | - | - | - | - | - | - | - | - | 男 | | |
| - | - | - | - | - | - | - | - | - | - | 女 | | |
| - | 33 | 29 | - | 4 | 4 | - | 1 | 3 | - | 25～29 | | |
| - | 16 | 14 | - | 2 | 2 | - | 1 | 1 | - | 男 | | |
| - | 17 | 15 | - | 2 | 2 | - | - | 2 | - | 女 | | |
| - | 42 | 35 | 3 | 4 | 3 | 1 | 6 | 15 | - | 30～34 | | |
| - | 27 | 22 | 2 | 3 | 2 | 1 | 4 | 6 | - | 男 | | |
| - | 15 | 13 | 1 | 1 | 1 | - | 2 | 9 | - | 女 | | |
| - | 44 | 33 | 5 | 6 | 6 | - | 7 | 9 | - | 35～39 | | |
| - | 33 | 24 | 4 | 5 | 5 | - | 2 | 1 | - | 男 | | |
| - | 11 | 9 | 1 | 1 | 1 | - | 5 | 8 | - | 女 | | |
| - | 37 | 26 | 1 | 10 | 10 | - | 2 | 6 | - | 40～44 | | |
| - | 26 | 19 | - | 7 | 7 | - | - | 2 | - | 男 | | |
| - | 11 | 7 | 1 | 3 | 3 | - | 2 | 4 | - | 女 | | |
| - | 46 | 31 | 6 | 9 | 6 | 3 | 5 | 4 | - | 45～49 | | |
| - | 39 | 26 | 6 | 7 | 5 | 2 | 2 | 1 | - | 男 | | |
| - | 7 | 5 | - | 2 | 1 | 1 | 3 | 3 | - | 女 | | |
| - | 32 | 22 | 2 | 8 | 6 | 2 | 4 | 2 | - | 50～54 | | |
| - | 23 | 19 | 1 | 3 | 3 | - | - | 1 | - | 男 | | |
| - | 9 | 3 | 1 | 5 | 3 | 2 | 4 | 1 | - | 女 | | |
| - | 26 | 14 | 1 | 11 | 9 | 2 | 6 | 7 | - | 55～59 | | |
| - | 21 | 14 | 1 | 6 | 4 | 2 | 1 | 2 | - | 男 | | |
| - | 5 | - | - | 5 | 5 | - | 5 | 5 | - | 女 | | |
| - | 18 | 11 | 1 | 6 | 5 | 1 | 1 | 9 | - | 60～64 | | |
| - | 14 | 11 | 1 | 2 | 2 | - | 1 | 4 | - | 男 | | |
| - | 4 | - | - | 4 | 3 | 1 | - | 5 | - | 女 | | |
| - | 7 | 7 | - | - | - | - | - | 4 | - | 65～69 | | |
| - | 6 | 6 | - | - | - | - | - | 4 | - | 男 | | |
| - | 1 | 1 | - | - | - | - | - | - | - | 女 | | |
| - | 3 | 2 | 1 | - | - | - | - | 8 | - | 70～74 | | |
| - | 3 | 2 | 1 | - | - | - | - | 3 | - | 男 | | |
| - | - | - | - | - | - | - | - | 5 | - | 女 | | |
| - | - | - | - | - | - | - | - | 15 | - | 75～79 | | |
| - | - | - | - | - | - | - | - | 11 | - | 男 | | |
| - | - | - | - | - | - | - | - | 4 | - | 女 | | |
| - | - | - | - | - | - | - | 1 | 13 | - | 80～84 | | |
| - | - | - | - | - | - | - | - | 8 | - | 男 | | |
| - | - | - | - | - | - | - | - | 5 | - | 女 | | |
| - | - | - | - | - | - | - | 1 | 18 | - | 85歳以上 | | |
| - | - | - | - | - | - | - | - | 12 | - | 男 | | |
| - | - | - | - | - | - | - | - | 6 | - | 女 | | |
| - | 43.9 | 42.8 | 44.8 | 47.3 | 46.6 | 51.1 | 47.1 | 63.2 | - | 平均年齢 | | |
| - | 45.2 | 45.1 | 45.8 | 45.6 | 45.1 | 48.7 | 47.7 | 69.6 | - | 男 | | |
| - | 40.5 | 36.3 | 40.8 | 50.0 | 49.1 | 54.1 | 46.8 | 56.9 | - | 女 | | |

第16表 歯科医師数、業務の種別・

| | 総数 | 医療施設の従事者 | 診療所の種別 | | | | | | | 診療所の従事者 | 診療所の開設者又は代表者 | 診療所の勤務者 |
|-------|--------|----------|--------|-------------|------------------|----------|----------|--------|-----------|---------|--------------|---------|
| | | | 病院の従事者 | 病院の開設者又は代表者 | 病院（医育機関を除く。）の勤務者 | 医育機関の勤務者 | 関係機関の勤務者 | 教員又は教官 | 勤務医又は大学院生 | | | |
| 総数 | 16,054 | 15,619 | 2,280 | 2 | 339 | 1,939 | 632 | 1,307 | 13,339 | 8,565 | 4,774 | |
| 市区部計 | 12,994 | 12,603 | 2,177 | 1 | 257 | 1,919 | 620 | 1,299 | 10,426 | 6,705 | 3,721 | |
| 市部計 | 3,020 | 2,977 | 103 | 1 | 82 | 20 | 12 | 8 | 2,874 | 1,835 | 1,039 | |
| 郡部計 | 21 | 21 | - | - | - | - | - | - | 21 | 15 | 6 | |
| 島部計 | 19 | 18 | - | - | - | - | - | - | 18 | 10 | 8 | |
| 千代田区 | 1,502 | 1,394 | 859 | - | 44 | 815 | 282 | 533 | 535 | 272 | 263 | |
| 中央区 | 618 | 610 | 11 | - | 10 | 1 | 1 | - | 599 | 358 | 241 | |
| 港区 | 774 | 755 | 30 | - | 17 | 13 | 6 | 7 | 725 | 421 | 304 | |
| 新宿区 | 737 | 713 | 117 | - | 29 | 88 | 36 | 52 | 596 | 339 | 257 | |
| 文京区 | 982 | 922 | 648 | 1 | 20 | 627 | 166 | 461 | 274 | 195 | 79 | |
| 台東区 | 308 | 306 | - | - | - | - | - | - | 306 | 222 | 84 | |
| 墨田区 | 262 | 255 | 13 | - | 13 | - | - | - | 242 | 170 | 72 | |
| 江東区 | 405 | 399 | 15 | - | 8 | 7 | 1 | 6 | 384 | 228 | 156 | |
| 品川区 | 559 | 502 | 18 | - | 11 | 7 | 4 | 3 | 484 | 301 | 183 | |
| 目黒区 | 341 | 335 | 7 | - | 4 | 3 | - | 3 | 328 | 221 | 107 | |
| 大田区 | 1,006 | 999 | 335 | - | 14 | 321 | 110 | 211 | 664 | 448 | 216 | |
| 世田谷区 | 859 | 850 | 31 | - | 30 | 1 | 1 | - | 819 | 577 | 242 | |
| 渋谷区 | 497 | 489 | 13 | - | 10 | 3 | 1 | 2 | 476 | 319 | 157 | |
| 中野区 | 335 | 328 | 5 | - | 5 | - | - | - | 323 | 215 | 108 | |
| 杉並区 | 551 | 532 | 1 | - | 1 | - | - | - | 531 | 367 | 164 | |
| 豊島区 | 423 | 418 | 8 | - | 6 | 2 | - | 2 | 410 | 256 | 154 | |
| 北区 | 312 | 304 | 2 | - | 2 | - | - | - | 302 | 208 | 94 | |
| 荒川区 | 209 | 207 | 9 | - | - | 9 | 4 | 5 | 198 | 126 | 72 | |
| 板橋区 | 450 | 440 | 34 | - | 14 | 20 | 8 | 12 | 406 | 265 | 141 | |
| 練馬区 | 551 | 544 | 5 | - | 3 | 2 | - | 2 | 539 | 388 | 151 | |
| 足立区 | 519 | 514 | 13 | - | 13 | - | - | - | 501 | 312 | 189 | |
| 葛飾区 | 309 | 306 | 3 | - | 3 | - | - | - | 303 | 214 | 89 | |
| 江戸川区 | 485 | 481 | - | - | - | - | - | - | 481 | 283 | 198 | |
| 八王子市 | 378 | 377 | 15 | 1 | 8 | 6 | 5 | 1 | 362 | 232 | 130 | |
| 立川市 | 180 | 176 | 2 | - | 2 | - | - | - | 174 | 82 | 92 | |
| 武蔵野市 | 200 | 196 | 4 | - | 2 | 2 | - | 2 | 192 | 119 | 73 | |
| 鷹野市 | 140 | 133 | 4 | - | 1 | 3 | 2 | 1 | 129 | 76 | 53 | |
| 青梅市 | 87 | 86 | 3 | - | 3 | - | - | - | 83 | 57 | 26 | |
| 府中市 | 181 | 176 | 16 | - | 16 | - | - | - | 160 | 113 | 47 | |
| 昭島市 | 87 | 87 | 8 | - | 7 | 1 | - | 1 | 79 | 47 | 32 | |
| 調布市 | 198 | 196 | - | - | - | - | - | - | 196 | 125 | 71 | |
| 町田市 | 347 | 343 | 13 | - | 13 | - | - | - | 330 | 202 | 128 | |
| 小金井市 | 77 | 75 | - | - | - | - | - | - | 75 | 53 | 22 | |
| 小平市 | 114 | 113 | 3 | - | 3 | - | - | - | 110 | 75 | 35 | |
| 日野市 | 94 | 93 | 2 | - | 2 | - | - | - | 91 | 67 | 24 | |
| 東村山市 | 90 | 89 | 11 | - | 11 | - | - | - | 78 | 51 | 27 | |
| 国分寺市 | 101 | 101 | 1 | - | - | 1 | - | 1 | 100 | 66 | 34 | |
| 国立市 | 80 | 79 | - | - | - | - | - | - | 79 | 58 | 21 | |
| 福生市 | 42 | 42 | 2 | - | 2 | - | - | - | 40 | 30 | 10 | |
| 狛江市 | 47 | 47 | 6 | - | - | 6 | 5 | 1 | 41 | 30 | 11 | |
| 東大和市 | 50 | 50 | 3 | - | 2 | 1 | - | 1 | 47 | 30 | 17 | |
| 清瀬市 | 53 | 53 | 2 | - | 2 | - | - | - | 51 | 30 | 21 | |
| 東久留米市 | 70 | 69 | - | - | - | - | - | - | 69 | 48 | 21 | |
| 武蔵村山市 | 27 | 27 | 4 | - | 4 | - | - | - | 23 | 13 | 10 | |
| 多摩市 | 97 | 94 | 3 | - | 3 | - | - | - | 91 | 49 | 42 | |
| 稲城市 | 41 | 41 | - | - | - | - | - | - | 41 | 27 | 14 | |
| 羽村市 | 51 | 51 | - | - | - | - | - | - | 51 | 27 | 24 | |
| あきる野市 | 54 | 54 | 1 | - | 1 | - | - | - | 53 | 32 | 21 | |
| 西東京市 | 134 | 129 | - | - | - | - | - | - | 129 | 96 | 33 | |
| 瑞穂町 | 11 | 11 | - | - | - | - | - | - | 11 | 8 | 3 | |
| 日出町 | 7 | 7 | - | - | - | - | - | - | 7 | 5 | 2 | |
| 檜原村 | 1 | 1 | - | - | - | - | - | - | 1 | - | 1 | |
| 奥多摩町 | 2 | 2 | - | - | - | - | - | - | 2 | 2 | - | |
| 大島町 | 5 | 5 | - | - | - | - | - | - | 5 | 5 | - | |
| 利島村 | - | - | - | - | - | - | - | - | - | - | - | |
| 新島村 | - | - | - | - | - | - | - | - | - | - | - | |
| 神津島村 | 1 | 1 | - | - | - | - | - | - | 1 | 1 | - | |
| 三宅島村 | 2 | 2 | - | - | - | - | - | - | 2 | 1 | 1 | |
| 御蔵島村 | - | - | - | - | - | - | - | - | - | - | - | |
| 八丈町 | 7 | 7 | - | - | - | - | - | - | 7 | 2 | 5 | |
| 青ヶ島村 | - | - | - | - | - | - | - | - | - | - | - | |
| 小笠原村 | 4 | 3 | - | - | - | - | - | - | 3 | 1 | 2 | |

従業地による区市町村別

平成22年12月31日現在

| 介護の従事者 | 老人施設の従事者 | 医療施設の外務大 | 施設保健の従事者 | 育臨の又学 | 機床の又院 | 開系勤は生 | 育以教又機勤 | 育外機は研 | 開の関の者 | 行政・産業・保健事務 | 機関の従事者 | 機関の従事者 | 保健衛生の従事者 | その他無職不詳 | | |
|--------|----------|----------|----------|-------|-------|-------|--------|-------|-------|------------|--------|--------|----------|---------|--|--|
| | | | | | | | | | | | | | | | | |
| - | 288 | 210 | 20 | 58 | 49 | 9 | 34 | 113 | - | 総 | 部 | 数 | | | | |
| - | 273 | 204 | 19 | 50 | 43 | 7 | 29 | 89 | - | 区 | 部 | 計 | | | | |
| - | 15 | 6 | 1 | 8 | 6 | 2 | 4 | 24 | - | 市 | 部 | 計 | | | | |
| - | - | - | - | - | - | - | - | - | - | 郡 | 部 | 計 | | | | |
| - | - | - | - | - | - | - | 1 | - | - | 島 | 部 | 計 | | | | |
| - | 106 | 80 | 4 | 22 | 20 | 2 | - | 2 | - | 千 | 代 | 田 | | | | |
| - | 4 | - | 3 | 1 | 1 | - | 2 | 2 | - | 中 | 央 | 区 | | | | |
| - | 12 | 7 | 3 | 2 | - | 2 | 2 | 5 | - | 港 | 区 | 区 | | | | |
| - | 22 | 6 | 3 | 13 | 13 | - | 1 | 1 | - | 新 | 宿 | 区 | | | | |
| - | 50 | 48 | 1 | 1 | - | 1 | 1 | 9 | - | 文 | 京 | 区 | | | | |
| - | - | - | - | - | - | - | 1 | 1 | - | 台 | 東 | 区 | | | | |
| - | - | - | - | - | - | - | 1 | 6 | - | 墨 | 田 | 区 | | | | |
| - | 3 | 1 | - | 2 | 1 | 1 | - | 3 | - | 江 | 東 | 区 | | | | |
| - | 56 | 56 | - | - | - | - | - | 1 | - | 品 | 東 | 区 | | | | |
| - | - | - | - | - | - | - | - | 5 | - | 目 | 川 | 区 | | | | |
| - | 3 | 2 | - | 1 | 1 | - | 1 | 3 | - | 大 | 田 | 区 | | | | |
| - | 3 | 1 | 1 | 1 | 1 | - | 3 | 3 | - | 世 | 田 | 区 | | | | |
| - | 1 | - | 1 | - | - | - | 3 | 4 | - | 洪 | 谷 | 区 | | | | |
| - | 1 | 1 | - | - | - | - | 2 | 4 | - | 中 | 野 | 区 | | | | |
| - | 5 | - | - | 5 | 5 | - | - | 14 | - | 杉 | 並 | 区 | | | | |
| - | 1 | - | 1 | - | - | - | 3 | 1 | - | 豊 | 島 | 区 | | | | |
| - | - | - | - | - | - | - | 3 | 5 | - | 北 | 川 | 区 | | | | |
| - | - | - | - | - | - | - | - | 2 | - | 荒 | 板 | 区 | | | | |
| - | 4 | 2 | 2 | - | - | - | 1 | 5 | - | 練 | 馬 | 区 | | | | |
| - | 1 | - | - | 1 | - | 1 | 1 | 5 | - | 足 | 立 | 区 | | | | |
| - | - | - | - | - | - | - | 2 | 3 | - | 葛 | 飾 | 区 | | | | |
| - | 1 | - | - | 1 | 1 | - | - | 2 | - | 江 | 戸 | 区 | | | | |
| - | - | - | - | - | - | - | 1 | 3 | - | 八 | 王 | 市 | | | | |
| - | 2 | 1 | - | 1 | 1 | - | - | 2 | - | 立 | 川 | 市 | | | | |
| - | - | - | - | - | - | - | - | 4 | - | 武 | 蔵 | 市 | | | | |
| - | 4 | 4 | - | - | - | - | 1 | 2 | - | 三 | 鷹 | 市 | | | | |
| - | 1 | - | - | 1 | 1 | - | - | - | - | 青 | 梅 | 市 | | | | |
| - | 2 | - | - | 2 | 2 | - | 1 | 2 | - | 府 | 中 | 市 | | | | |
| - | - | - | - | - | - | - | - | - | - | 昭 | 島 | 市 | | | | |
| - | - | - | - | - | - | - | - | 2 | - | 調 | 布 | 市 | | | | |
| - | 1 | - | - | 1 | - | 1 | - | 3 | - | 町 | 田 | 市 | | | | |
| - | - | - | - | - | - | - | 1 | 1 | - | 小 | 金 | 市 | | | | |
| - | 1 | - | - | 1 | 1 | - | - | - | - | 小 | 平 | 市 | | | | |
| - | 1 | 1 | - | - | - | - | - | - | - | 日 | 野 | 市 | | | | |
| - | 1 | - | 1 | - | - | - | - | - | - | 東 | 村 | 市 | | | | |
| - | - | - | - | - | - | - | - | - | - | 国 | 分 | 市 | | | | |
| - | - | - | - | - | - | - | - | 1 | - | 国 | 立 | 市 | | | | |
| - | - | - | - | - | - | - | - | - | - | 福 | 生 | 市 | | | | |
| - | - | - | - | - | - | - | - | - | - | 猪 | 江 | 市 | | | | |
| - | - | - | - | - | - | - | - | - | - | 東 | 大 | 市 | | | | |
| - | - | - | - | - | - | - | - | - | - | 清 | 瀬 | 市 | | | | |
| - | - | - | - | - | - | - | - | 1 | - | 東 | 久 | 市 | | | | |
| - | - | - | - | - | - | - | - | - | - | 武 | 蔵 | 市 | | | | |
| - | 2 | - | - | 2 | 1 | 1 | - | 1 | - | 多 | 村 | 市 | | | | |
| - | - | - | - | - | - | - | - | - | - | 稲 | 城 | 市 | | | | |
| - | - | - | - | - | - | - | - | - | - | 羽 | 村 | 市 | | | | |
| - | - | - | - | - | - | - | - | - | - | あ | き | 市 | | | | |
| - | - | - | - | - | - | - | 1 | 4 | - | 西 | 東 | 市 | | | | |
| - | - | - | - | - | - | - | - | - | - | 瑞 | 德 | 町 | | | | |
| - | - | - | - | - | - | - | - | - | - | 日 | の | 町 | | | | |
| - | - | - | - | - | - | - | - | - | - | 檜 | 原 | 村 | | | | |
| - | - | - | - | - | - | - | - | - | - | 奥 | 多 | 町 | | | | |
| - | - | - | - | - | - | - | - | - | - | 大 | 島 | 町 | | | | |
| - | - | - | - | - | - | - | - | - | - | 利 | 島 | 村 | | | | |
| - | - | - | - | - | - | - | - | - | - | 新 | 島 | 村 | | | | |
| - | - | - | - | - | - | - | - | - | - | 神 | 津 | 村 | | | | |
| - | - | - | - | - | - | - | - | - | - | 三 | 宅 | 村 | | | | |
| - | - | - | - | - | - | - | - | - | - | 御 | 蔵 | 村 | | | | |
| - | - | - | - | - | - | - | - | - | - | 八 | 丈 | 町 | | | | |
| - | - | - | - | - | - | - | - | - | - | 青 | 島 | 村 | | | | |
| - | - | - | - | - | - | - | 1 | - | - | 小 | ヶ | 村 | | | | |
| - | - | - | - | - | - | - | - | - | - | 笠 | 原 | 村 | | | | |

第17表 人口10万対歯科医師数、業務の種別・

| | 総数 | 医療施設の従事者 | | | | | | | 診療所の従事者 | | | |
|-------|--------|----------|---------------|-----------------|----------|----------|-------|----------|---------|----------------|---------|--|
| | | 病院の従事者 | 病院の開設者又は法人代表者 | 病院(医療機関を除く)の勤務者 | 医育機関の勤務者 | 附属病院の勤務者 | 官は又教員 | 勤務は又大学院生 | 診療所の従事者 | 診療所の開設者又は法人代表者 | 診療所の勤務者 | |
| 総数 | 122.0 | 118.7 | 17.3 | 0.0 | 2.6 | 14.7 | 4.8 | 9.9 | 101.4 | 65.1 | 36.3 | |
| 市区部計 | 145.3 | 140.9 | 24.3 | 0.0 | 2.9 | 21.5 | 6.9 | 14.5 | 116.5 | 75.0 | 41.6 | |
| 市部計 | 73.2 | 72.1 | 2.5 | 0.0 | 2.0 | 0.5 | 0.3 | 0.2 | 69.6 | 44.5 | 25.2 | |
| 郡部計 | 35.7 | 35.7 | - | - | - | - | - | - | 35.7 | 25.5 | 10.2 | |
| 島部計 | 68.3 | 64.7 | - | - | - | - | - | - | 64.7 | 36.0 | 28.8 | |
| 千代田区 | 3187.9 | 2958.7 | 1823.2 | - | 93.4 | 1729.8 | 598.5 | 1131.3 | 1135.5 | 577.3 | 558.2 | |
| 中央区 | 503.4 | 496.9 | 9.0 | - | 8.1 | 0.8 | 0.8 | - | 487.9 | 291.6 | 196.3 | |
| 港区 | 377.3 | 368.1 | 14.6 | - | 8.3 | 6.3 | 2.9 | 3.4 | 353.4 | 205.2 | 148.2 | |
| 新宿区 | 225.9 | 218.5 | 35.9 | - | 8.9 | 27.0 | 11.0 | 15.9 | 182.6 | 103.9 | 78.8 | |
| 文京区 | 475.3 | 446.2 | 313.6 | 0.5 | 9.7 | 303.4 | 80.3 | 223.1 | 132.6 | 94.4 | 38.2 | |
| 台東区 | 175.1 | 173.9 | - | - | - | - | - | - | 173.9 | 126.2 | 47.7 | |
| 墨田区 | 105.8 | 103.0 | 5.3 | - | 5.3 | - | - | - | 97.7 | 68.7 | 29.1 | |
| 江東区 | 87.9 | 86.6 | 3.3 | - | 1.7 | 1.5 | 0.2 | 1.3 | 83.3 | 49.5 | 33.9 | |
| 品川区 | 153.0 | 137.4 | 4.9 | - | 3.0 | 1.9 | 1.1 | 0.8 | 132.5 | 82.4 | 50.1 | |
| 目黒区 | 127.1 | 124.8 | 2.6 | - | 1.5 | 1.1 | - | 1.1 | 122.2 | 82.4 | 39.9 | |
| 大田区 | 145.1 | 144.1 | 48.3 | - | 2.0 | 46.3 | 15.9 | 30.4 | 95.8 | 64.6 | 31.2 | |
| 世田谷区 | 97.9 | 96.9 | 3.5 | - | 3.4 | 0.1 | 0.1 | - | 93.4 | 65.8 | 27.6 | |
| 渋谷区 | 243.0 | 239.1 | 6.4 | - | 4.9 | 1.5 | 0.5 | 1.0 | 232.8 | 156.0 | 76.8 | |
| 中野区 | 106.4 | 104.2 | 1.6 | - | 1.6 | - | - | - | 102.6 | 68.3 | 34.3 | |
| 杉並区 | 100.3 | 96.8 | 0.2 | - | 0.2 | - | - | - | 96.6 | 66.8 | 29.8 | |
| 豊島区 | 148.6 | 146.8 | 2.8 | - | 2.1 | 0.7 | - | 0.7 | 144.0 | 89.9 | 54.1 | |
| 北区 | 93.0 | 90.6 | 0.6 | - | 0.6 | - | - | - | 90.0 | 62.0 | 28.0 | |
| 荒川区 | 102.8 | 101.8 | 4.4 | - | - | 4.4 | 2.0 | 2.5 | 97.4 | 62.0 | 35.4 | |
| 板橋区 | 84.0 | 82.1 | 6.3 | - | 2.6 | 3.7 | 1.5 | 2.2 | 75.8 | 49.5 | 26.3 | |
| 練馬区 | 76.9 | 76.0 | 0.7 | - | 0.4 | 0.3 | - | 0.3 | 75.3 | 54.2 | 21.1 | |
| 足立区 | 75.9 | 75.2 | 1.9 | - | 1.9 | - | - | - | 73.3 | 45.7 | 27.7 | |
| 葛飾区 | 69.8 | 69.1 | 0.7 | - | 0.7 | - | - | - | 68.5 | 48.4 | 20.1 | |
| 江戸川区 | 71.4 | 70.8 | - | - | - | - | - | - | 70.8 | 41.7 | 29.2 | |
| 八王子市 | 65.2 | 65.0 | 2.6 | 0.2 | 1.4 | 1.0 | 0.9 | 0.2 | 62.4 | 40.0 | 22.4 | |
| 立川市 | 100.2 | 98.0 | 1.1 | - | 1.1 | - | - | - | 96.8 | 45.6 | 51.2 | |
| 武蔵野市 | 144.2 | 141.3 | 2.9 | - | 1.4 | 1.4 | - | 1.4 | 138.4 | 85.8 | 52.6 | |
| 三鷹市 | 75.2 | 71.5 | 2.1 | - | 0.5 | 1.6 | 1.1 | 0.5 | 69.3 | 40.8 | 28.5 | |
| 青梅市 | 62.4 | 61.7 | 2.2 | - | 2.2 | - | - | - | 59.6 | 40.9 | 18.7 | |
| 府中市 | 70.8 | 68.9 | 6.3 | - | 6.3 | - | - | - | 62.6 | 44.2 | 18.4 | |
| 昭島市 | 77.5 | 77.5 | 7.1 | - | 6.2 | 0.9 | - | 0.9 | 70.3 | 41.9 | 28.5 | |
| 調布市 | 88.6 | 87.7 | - | - | - | - | - | - | 87.7 | 55.9 | 31.8 | |
| 町田市 | 81.3 | 80.3 | 3.0 | - | 3.0 | - | - | - | 77.3 | 47.3 | 30.0 | |
| 小金井市 | 64.8 | 63.1 | - | - | - | - | - | - | 63.1 | 44.6 | 18.5 | |
| 小平市 | 61.0 | 60.4 | 1.6 | - | 1.6 | - | - | - | 58.8 | 40.1 | 18.7 | |
| 日野市 | 52.2 | 51.7 | 1.1 | - | 1.1 | - | - | - | 50.5 | 37.2 | 13.3 | |
| 東村山市 | 58.6 | 58.0 | 7.2 | - | 7.2 | - | - | - | 50.8 | 33.2 | 17.6 | |
| 国分寺市 | 83.7 | 83.7 | 0.8 | - | - | 0.8 | - | 0.8 | 82.9 | 54.7 | 28.2 | |
| 国立市 | 105.9 | 104.6 | - | - | - | - | - | - | 104.6 | 76.8 | 27.8 | |
| 福生市 | 70.2 | 70.2 | 3.3 | - | 3.3 | - | - | - | 66.9 | 50.2 | 16.7 | |
| 狛江市 | 59.7 | 59.7 | 7.6 | - | - | 7.6 | 6.3 | 1.3 | 52.1 | 38.1 | 14.0 | |
| 東大和市 | 60.2 | 60.2 | 3.6 | - | 2.4 | 1.2 | - | 1.2 | 56.6 | 36.1 | 20.5 | |
| 清瀬市 | 71.5 | 71.5 | 2.7 | - | 2.7 | - | - | - | 68.8 | 40.5 | 28.3 | |
| 東久留米市 | 60.1 | 59.2 | - | - | - | - | - | - | 59.2 | 41.2 | 18.0 | |
| 武蔵村山市 | 38.5 | 38.5 | 5.7 | - | 5.7 | - | - | - | 32.8 | 18.6 | 14.3 | |
| 多摩市 | 65.7 | 63.7 | 2.0 | - | 2.0 | - | - | - | 61.6 | 33.2 | 28.4 | |
| 稲城市 | 48.3 | 48.3 | - | - | - | - | - | - | 48.3 | 31.8 | 16.5 | |
| 羽村市 | 89.4 | 89.4 | - | - | - | - | - | - | 89.4 | 47.3 | 42.1 | |
| あきる野市 | 66.8 | 66.8 | 1.2 | - | 1.2 | - | - | - | 65.5 | 39.6 | 26.0 | |
| 西東京市 | 68.2 | 65.6 | - | - | - | - | - | - | 65.6 | 48.9 | 16.8 | |
| 瑞穂町 | 32.8 | 32.8 | - | - | - | - | - | - | 32.8 | 23.9 | 9.0 | |
| 日出町 | 42.0 | 42.0 | - | - | - | - | - | - | 42.0 | 30.0 | 12.0 | |
| 檜原村 | 39.1 | 39.1 | - | - | - | - | - | - | 39.1 | - | 39.1 | |
| 奥多摩町 | 33.1 | 33.1 | - | - | - | - | - | - | 33.1 | 33.1 | - | |
| 大島町 | 59.1 | 59.1 | - | - | - | - | - | - | 59.1 | 59.1 | - | |
| 利島村 | - | - | - | - | - | - | - | - | - | - | - | |
| 新島村 | - | - | - | - | - | - | - | - | - | - | - | |
| 神津島村 | 52.9 | 52.9 | - | - | - | - | - | - | 52.9 | 52.9 | - | |
| 三宅村 | 74.7 | 74.7 | - | - | - | - | - | - | 74.7 | 37.4 | 37.4 | |
| 御蔵島村 | - | - | - | - | - | - | - | - | - | - | - | |
| 八丈町 | 85.0 | 85.0 | - | - | - | - | - | - | 85.0 | 24.3 | 60.7 | |
| 青ヶ島村 | - | - | - | - | - | - | - | - | - | - | - | |
| 小笠原村 | 143.6 | 107.7 | - | - | - | - | - | - | 107.7 | 35.9 | 71.8 | |

従業地による区市町村別

平成22年12月31日現在

| 介護老人保健施設の従事者 | 医療施設・介護老人施設以外従事者 | 医療施設・介護老人施設以外従事者 | 医療施設・介護老人施設以外従事者 | 医療施設・介護老人施設以外従事者 | 行政機関・保健衛生関係従事者 | 行政機関・保健衛生関係従事者 | 行政機関・保健衛生関係従事者 | その他の従事者 | 無職者 | 不詳 | | |
|--------------|------------------|------------------|------------------|------------------|----------------|----------------|----------------|---------|-----|----|-------|----|
| | | | | | | | | | | | | |
| - | 2.2 | 1.6 | 0.2 | 0.4 | 0.4 | 0.1 | 0.3 | 0.9 | - | - | 総計 | 数計 |
| - | 3.1 | 2.3 | 0.2 | 0.6 | 0.5 | 0.1 | 0.3 | 1.0 | - | - | 区市 | 部部 |
| - | 0.4 | 0.1 | 0.0 | 0.2 | 0.1 | 0.0 | 0.1 | 0.6 | - | - | 市郡 | 部部 |
| - | - | - | - | - | - | - | - | - | - | - | 島部 | 部部 |
| - | - | - | - | - | - | - | 3.6 | - | - | - | 島部 | 部部 |
| - | 225.0 | 169.8 | 8.5 | 46.7 | 42.4 | 4.2 | - | 4.2 | - | - | 千代田区 | 区 |
| - | 3.3 | - | 2.4 | 0.8 | 0.8 | - | 1.6 | 1.6 | - | - | 中央区 | 区 |
| - | 5.8 | 3.4 | 1.5 | 1.0 | - | 1.0 | - | 2.4 | - | - | 中港区 | 区 |
| - | 6.7 | 1.8 | 0.9 | 4.0 | 4.0 | - | 0.3 | 0.3 | - | - | 新宿区 | 区 |
| - | 24.2 | 23.2 | 0.5 | 0.5 | - | 0.5 | 0.5 | 4.4 | - | - | 文京区 | 区 |
| - | - | - | - | - | - | - | 0.6 | 0.6 | - | - | 台東区 | 区 |
| - | - | - | - | - | - | - | 0.4 | 2.4 | - | - | 墨田区 | 区 |
| - | 0.7 | 0.2 | - | 0.4 | 0.2 | 0.2 | - | 0.7 | - | - | 江東区 | 区 |
| - | 15.3 | 15.3 | - | - | - | - | - | 0.3 | - | - | 品川区 | 区 |
| - | - | - | - | - | - | - | 0.4 | 1.9 | - | - | 目黒区 | 区 |
| - | 0.4 | 0.3 | - | 0.1 | 0.1 | - | 0.1 | 0.4 | - | - | 大田区 | 区 |
| - | 0.3 | 0.1 | 0.1 | 0.1 | 0.1 | - | 0.3 | 0.3 | - | - | 世田谷区 | 区 |
| - | 0.5 | - | 0.5 | - | - | - | 1.5 | 2.0 | - | - | 渋谷区 | 区 |
| - | 0.3 | 0.3 | - | - | - | - | 0.6 | 1.3 | - | - | 中野区 | 区 |
| - | 0.9 | - | - | 0.9 | 0.9 | - | - | 2.5 | - | - | 杉並区 | 区 |
| - | 0.4 | - | 0.4 | - | - | - | 1.1 | 0.4 | - | - | 豊島区 | 区 |
| - | - | - | - | - | - | - | 0.9 | 1.5 | - | - | 北区 | 区 |
| - | - | - | - | - | - | - | - | 1.0 | - | - | 荒川区 | 区 |
| - | 0.7 | 0.4 | 0.4 | - | - | - | - | 0.9 | - | - | 板橋区 | 区 |
| - | 0.1 | - | - | 0.1 | - | 0.1 | 0.1 | 0.7 | - | - | 練馬区 | 区 |
| - | - | - | - | - | - | - | 0.3 | 0.4 | - | - | 足立区 | 区 |
| - | 0.2 | - | - | 0.2 | 0.2 | - | - | 0.5 | - | - | 葛飾区 | 区 |
| - | - | - | - | - | - | - | 0.1 | 0.4 | - | - | 江戸川区 | 区 |
| - | - | - | - | - | - | - | - | 0.2 | - | - | 八王子市 | 市 |
| - | 1.1 | 0.6 | - | 0.6 | 0.6 | - | - | 1.1 | - | - | 立川市 | 市 |
| - | - | - | - | - | - | - | - | 2.9 | - | - | 武蔵野市 | 市 |
| - | 2.1 | 2.1 | - | - | - | - | 0.5 | 1.1 | - | - | 三鷹市 | 市 |
| - | 0.7 | - | - | 0.7 | 0.7 | - | - | - | - | - | 青梅市 | 市 |
| - | 0.8 | - | - | 0.8 | 0.8 | - | 0.4 | 0.8 | - | - | 府中市 | 市 |
| - | - | - | - | - | - | - | - | - | - | - | 昭島市 | 市 |
| - | - | - | - | - | - | - | - | 0.9 | - | - | 調布市 | 市 |
| - | 0.2 | - | - | 0.2 | - | 0.2 | - | 0.7 | - | - | 町田市 | 市 |
| - | - | - | - | - | - | - | 0.8 | 0.8 | - | - | 小金井市 | 市 |
| - | 0.5 | - | - | 0.5 | 0.5 | - | - | - | - | - | 小平市 | 市 |
| - | 0.6 | 0.6 | - | - | - | - | - | - | - | - | 日野市 | 市 |
| - | 0.7 | - | 0.7 | - | - | - | - | - | - | - | 東国分寺市 | 市 |
| - | - | - | - | - | - | - | - | - | - | - | 国立市 | 市 |
| - | - | - | - | - | - | - | - | 1.3 | - | - | 国分寺市 | 市 |
| - | - | - | - | - | - | - | - | - | - | - | 福生市 | 市 |
| - | - | - | - | - | - | - | - | - | - | - | 狛江市 | 市 |
| - | - | - | - | - | - | - | - | - | - | - | 大和市 | 市 |
| - | - | - | - | - | - | - | - | - | - | - | 清瀬市 | 市 |
| - | - | - | - | - | - | - | - | 0.9 | - | - | 東久留米市 | 市 |
| - | - | - | - | - | - | - | - | - | - | - | 武蔵村山市 | 市 |
| - | 1.4 | - | - | 1.4 | 0.7 | 0.7 | - | 0.7 | - | - | 多摩市 | 市 |
| - | - | - | - | - | - | - | - | - | - | - | 稲城市 | 市 |
| - | - | - | - | - | - | - | - | - | - | - | 羽村市 | 市 |
| - | - | - | - | - | - | - | - | - | - | - | あきる野市 | 市 |
| - | - | - | - | - | - | - | 0.5 | 2.0 | - | - | 西東京市 | 市 |
| - | - | - | - | - | - | - | - | - | - | - | 瑞穂町 | 町 |
| - | - | - | - | - | - | - | - | - | - | - | 日出町 | 町 |
| - | - | - | - | - | - | - | - | - | - | - | 檜原町 | 町 |
| - | - | - | - | - | - | - | - | - | - | - | 奥多摩町 | 町 |
| - | - | - | - | - | - | - | - | - | - | - | 大島町 | 町 |
| - | - | - | - | - | - | - | - | - | - | - | 利島村 | 村 |
| - | - | - | - | - | - | - | - | - | - | - | 新島村 | 村 |
| - | - | - | - | - | - | - | - | - | - | - | 神津島村 | 村 |
| - | - | - | - | - | - | - | - | - | - | - | 三宅島村 | 村 |
| - | - | - | - | - | - | - | - | - | - | - | 御蔵島村 | 村 |
| - | - | - | - | - | - | - | - | - | - | - | 八丈町 | 町 |
| - | - | - | - | - | - | - | - | - | - | - | 青島村 | 村 |
| - | - | - | - | - | - | - | 35.9 | - | - | - | 青島村 | 村 |

第18表 医療施設従事歯科医師数・平均年齢、

| | | | 総数 | 24歳以下 | 25～29 | 30～34 | 35～39 | 40～44 | 45～49 | 50～54 |
|-------|--|--|--------|-------|-------|-------|-------|-------|-------|-------|
| 総数 | | | 15,619 | 35 | 1,427 | 1,814 | 1,807 | 1,847 | 2,007 | 2,048 |
| 市区部 | | | 12,603 | 34 | 1,286 | 1,487 | 1,385 | 1,496 | 1,587 | 1,642 |
| 市部 | | | 2,977 | 1 | 139 | 323 | 416 | 349 | 414 | 398 |
| 郡部 | | | 21 | - | 2 | 3 | 4 | 1 | 3 | 3 |
| 島部 | | | 18 | - | - | 1 | 2 | 1 | 3 | 5 |
| 千代田区 | | | 1,394 | 21 | 428 | 223 | 125 | 108 | 120 | 118 |
| 中港区 | | | 610 | - | 21 | 57 | 81 | 72 | 82 | 85 |
| 港南区 | | | 755 | - | 42 | 102 | 103 | 109 | 99 | 75 |
| 新宿区 | | | 713 | 1 | 70 | 85 | 87 | 86 | 92 | 85 |
| 文京区 | | | 922 | 3 | 266 | 215 | 93 | 61 | 70 | 70 |
| 台東区 | | | 306 | - | 6 | 16 | 33 | 24 | 49 | 48 |
| 墨田区 | | | 255 | - | 12 | 16 | 21 | 42 | 35 | 39 |
| 江東区 | | | 399 | - | 19 | 50 | 51 | 60 | 48 | 60 |
| 品川区 | | | 502 | - | 24 | 44 | 62 | 86 | 70 | 63 |
| 目黒区 | | | 335 | - | 9 | 41 | 30 | 34 | 60 | 51 |
| 大田区 | | | 999 | 6 | 177 | 134 | 79 | 128 | 108 | 144 |
| 世田谷区 | | | 850 | - | 40 | 73 | 92 | 108 | 118 | 130 |
| 渋谷区 | | | 489 | - | 21 | 56 | 59 | 61 | 60 | 72 |
| 中野区 | | | 328 | - | 13 | 21 | 31 | 39 | 64 | 35 |
| 杉並区 | | | 532 | - | 7 | 35 | 56 | 61 | 74 | 85 |
| 豊島区 | | | 418 | - | 15 | 39 | 49 | 61 | 66 | 58 |
| 北区 | | | 304 | 1 | 11 | 23 | 36 | 28 | 48 | 43 |
| 荒川区 | | | 207 | - | 12 | 23 | 31 | 27 | 21 | 21 |
| 板橋区 | | | 440 | 1 | 27 | 47 | 58 | 54 | 39 | 68 |
| 練馬区 | | | 544 | 1 | 12 | 53 | 48 | 71 | 90 | 73 |
| 足立区 | | | 514 | - | 24 | 51 | 74 | 68 | 74 | 96 |
| 葛飾区 | | | 306 | - | 9 | 25 | 26 | 37 | 46 | 48 |
| 江戸川区 | | | 481 | - | 21 | 58 | 60 | 71 | 54 | 75 |
| 八王子市 | | | 377 | - | 17 | 42 | 46 | 49 | 51 | 56 |
| 立川市 | | | 176 | - | 13 | 24 | 33 | 26 | 22 | 13 |
| 武蔵野市 | | | 196 | - | 8 | 18 | 31 | 22 | 22 | 22 |
| 三鷹市 | | | 133 | 1 | 5 | 19 | 20 | 16 | 19 | 16 |
| 青梅市 | | | 86 | - | 3 | 5 | 13 | 4 | 13 | 18 |
| 府中市 | | | 176 | - | 10 | 12 | 24 | 15 | 27 | 27 |
| 昭島市 | | | 87 | - | 4 | 19 | 12 | 10 | 15 | 8 |
| 調布市 | | | 196 | - | 13 | 21 | 23 | 30 | 21 | 24 |
| 町田市 | | | 343 | - | 14 | 40 | 53 | 46 | 53 | 38 |
| 小金井市 | | | 75 | - | - | 11 | 5 | 10 | 15 | 7 |
| 小日野市 | | | 113 | - | 5 | 9 | 12 | 12 | 21 | 19 |
| 日野市 | | | 93 | - | 3 | 8 | 14 | 9 | 17 | 17 |
| 東村山市 | | | 89 | - | 3 | 10 | 8 | 13 | 15 | 12 |
| 国分寺市 | | | 101 | - | 9 | 6 | 12 | 7 | 20 | 15 |
| 国立市 | | | 79 | - | 4 | 7 | 11 | 9 | 7 | 9 |
| 福生市 | | | 42 | - | - | 2 | 6 | 5 | 8 | 5 |
| 狛江市 | | | 47 | - | 1 | 5 | 5 | 5 | 6 | 6 |
| 東大和市 | | | 50 | - | 4 | 10 | 6 | 8 | 6 | 6 |
| 清瀬市 | | | 53 | - | 2 | 8 | 10 | 5 | 4 | 8 |
| 東久留米市 | | | 69 | - | 3 | 4 | 10 | 6 | 11 | 10 |
| 武蔵村山市 | | | 27 | - | - | 3 | 5 | 4 | 1 | 7 |
| 多摩市 | | | 94 | - | 7 | 14 | 12 | 11 | 6 | 16 |
| 稲城市 | | | 41 | - | 4 | 4 | 13 | 4 | 5 | 3 |
| 羽村市 | | | 51 | - | 3 | 5 | 8 | 5 | 5 | 7 |
| あきる野市 | | | 54 | - | 1 | 7 | 6 | 5 | 7 | 10 |
| 西東京市 | | | 129 | - | 3 | 10 | 18 | 13 | 17 | 19 |
| 瑞穂町 | | | 11 | - | - | 2 | 2 | 1 | 2 | 2 |
| 日原町 | | | 7 | - | 2 | 1 | 2 | - | - | - |
| 檜奥村 | | | 1 | - | - | - | - | - | - | 1 |
| 奥多摩町 | | | 2 | - | - | - | - | - | 1 | - |
| 大島町 | | | 5 | - | - | - | 1 | - | 2 | 2 |
| 新島村 | | | - | - | - | - | - | - | - | - |
| 神津島村 | | | 1 | - | - | - | - | - | - | - |
| 三宅島村 | | | 2 | - | - | 1 | - | - | - | 1 |
| 御蔵島村 | | | - | - | - | - | - | - | - | - |
| 八丈島町 | | | 7 | - | - | - | - | 1 | 1 | 1 |
| 青ヶ島村 | | | - | - | - | - | - | - | - | - |
| 小笠原村 | | | 3 | - | - | - | 1 | - | - | 1 |

年齢階級・従業地による区市町村別

平成22年12月31日現在

| 55 ~ 59 | 60 ~ 64 | 65 ~ 69 | 70 ~ 74 | 75 ~ 79 | 80 ~ 84 | 85歳以上 | 不詳 | 平均年齢 | | | |
|---------|---------|---------|---------|---------|---------|-------|----|------|-----|---|---|
| 1,495 | 1,184 | 613 | 500 | 343 | 336 | 163 | - | 48.3 | 総 | | 数 |
| 1,182 | 913 | 482 | 406 | 285 | 275 | 143 | - | 48.1 | 区 | | 計 |
| 309 | 269 | 129 | 91 | 58 | 61 | 20 | - | 49.2 | 市 | | 計 |
| 1 | 1 | - | 3 | - | - | - | - | 47.3 | 郡 | | 計 |
| 3 | 1 | 2 | - | - | - | - | - | 51.2 | 島 | | 計 |
| 94 | 74 | 36 | 22 | 10 | 12 | 3 | - | 40.6 | 千代田 | 区 | |
| 72 | 47 | 33 | 24 | 17 | 9 | 10 | - | 50.7 | 中 | 区 | |
| 71 | 51 | 36 | 38 | 14 | 10 | 5 | - | 48.2 | 港 | 区 | |
| 62 | 54 | 25 | 31 | 19 | 8 | 8 | - | 48.0 | 新 | 区 | |
| 54 | 48 | 17 | 7 | 5 | 8 | 5 | - | 39.7 | 文 | 区 | |
| 42 | 33 | 12 | 20 | 9 | 10 | 4 | - | 53.5 | 台 | 区 | |
| 25 | 23 | 10 | 13 | 6 | 10 | 3 | - | 51.6 | 墨 | 区 | |
| 42 | 33 | 12 | 6 | 8 | 9 | 1 | - | 48.1 | 江 | 区 | |
| 43 | 38 | 21 | 21 | 10 | 14 | 6 | - | 49.8 | 品 | 区 | |
| 29 | 24 | 8 | 14 | 10 | 15 | 10 | - | 51.5 | 目 | 区 | |
| 73 | 50 | 26 | 23 | 19 | 22 | 10 | - | 45.3 | 大 | 区 | |
| 90 | 73 | 25 | 40 | 17 | 33 | 11 | - | 50.9 | 世 | 区 | |
| 42 | 43 | 33 | 14 | 15 | 9 | 4 | - | 49.9 | 世 | 区 | |
| 39 | 21 | 13 | 17 | 15 | 14 | 6 | - | 52.5 | 世 | 区 | |
| 50 | 46 | 43 | 27 | 16 | 17 | 15 | - | 53.8 | 世 | 区 | |
| 37 | 30 | 23 | 17 | 13 | 6 | 4 | - | 50.1 | 豊 | 区 | |
| 29 | 33 | 15 | 8 | 16 | 11 | 2 | - | 52.1 | 北 | 区 | |
| 22 | 13 | 7 | 6 | 14 | 8 | 2 | - | 50.4 | 荒 | 区 | |
| 52 | 47 | 13 | 8 | 6 | 12 | 8 | - | 49.3 | 板 | 区 | |
| 63 | 37 | 25 | 17 | 23 | 19 | 12 | - | 52.0 | 練 | 区 | |
| 47 | 32 | 15 | 14 | 9 | 9 | 1 | - | 48.3 | 足 | 区 | |
| 44 | 28 | 12 | 14 | 10 | 4 | 3 | - | 51.5 | 葛 | 区 | |
| 60 | 35 | 22 | 5 | 4 | 6 | 10 | - | 48.7 | 江 | 区 | |
| 35 | 33 | 17 | 12 | 8 | 8 | 3 | - | 49.5 | 八 | 市 | |
| 13 | 14 | 8 | 3 | 4 | 1 | 2 | - | 46.2 | 立 | 市 | |
| 27 | 21 | 8 | 8 | 3 | 5 | 1 | - | 50.0 | 武 | 市 | |
| 12 | 7 | 7 | 3 | 2 | 4 | 2 | - | 48.4 | 藏 | 市 | |
| 11 | 10 | 6 | 1 | - | 2 | - | - | 50.7 | 鷹 | 市 | |
| 27 | 18 | 3 | 3 | 5 | 4 | 1 | - | 49.9 | 府 | 市 | |
| 7 | 7 | 1 | 3 | - | 1 | - | - | 45.5 | 昭 | 市 | |
| 19 | 19 | 7 | 6 | 5 | 4 | 4 | - | 49.5 | 調 | 市 | |
| 23 | 34 | 15 | 12 | 8 | 7 | - | - | 48.5 | 町 | 市 | |
| 7 | 7 | 3 | 4 | 3 | 3 | - | - | 51.6 | 小 | 市 | |
| 10 | 8 | 7 | 5 | 3 | 2 | - | - | 50.5 | 小 | 市 | |
| 10 | 6 | 4 | 2 | 3 | - | - | - | 49.0 | 日 | 市 | |
| 9 | 8 | 1 | 5 | 1 | 4 | - | - | 50.0 | 東 | 市 | |
| 10 | 6 | 7 | 4 | 1 | 4 | - | - | 50.0 | 国 | 市 | |
| 11 | 7 | 8 | 3 | 1 | 1 | 1 | - | 50.9 | 国 | 市 | |
| 2 | 7 | 3 | 2 | 2 | - | - | - | 52.3 | 福 | 市 | |
| 6 | 5 | 3 | 1 | 1 | - | 3 | - | 51.9 | 福 | 市 | |
| 5 | 3 | 2 | - | - | - | - | - | 44.1 | 大 | 市 | |
| 4 | 4 | 4 | 1 | 2 | 1 | - | - | 48.4 | 清 | 市 | |
| 6 | 8 | 4 | 4 | 1 | 2 | - | - | 51.3 | 東 | 市 | |
| 6 | 1 | - | - | - | - | - | - | 47.5 | 武 | 市 | |
| 12 | 7 | 5 | 2 | - | - | 2 | - | 47.6 | 多 | 市 | |
| 2 | 3 | 1 | 1 | - | 1 | - | - | 44.3 | 稻 | 市 | |
| 11 | 5 | 2 | - | - | - | - | - | 47.7 | 羽 | 市 | |
| 6 | 7 | 1 | - | 1 | 3 | - | - | 50.5 | あ | 市 | |
| 18 | 14 | 2 | 6 | 4 | 4 | 1 | - | 51.4 | 西 | 市 | |
| - | 1 | - | 1 | - | - | - | - | 47.6 | 瑞 | 町 | |
| 1 | - | - | 1 | - | - | - | - | 42.3 | 日 | 村 | |
| - | - | - | - | - | - | - | - | 52.1 | 檜 | 村 | |
| - | - | - | 1 | - | - | - | - | 61.1 | 奥 | 町 | |
| - | - | - | - | - | - | - | - | 47.0 | 大 | 町 | |
| - | - | - | - | - | - | - | - | - | 利 | 村 | |
| - | - | - | - | - | - | - | - | - | 新 | 村 | |
| - | - | 1 | - | - | - | - | - | 67.1 | 津 | 村 | |
| - | - | - | - | - | - | - | - | 43.7 | 宅 | 村 | |
| - | - | - | - | - | - | - | - | - | 御 | 村 | |
| 2 | 1 | 1 | - | - | - | - | - | 55.1 | 八 | 町 | |
| - | - | - | - | - | - | - | - | - | ヶ | 村 | |
| 1 | - | - | - | - | - | - | - | 48.5 | 小 | 村 | |

第19表 医療施設従事歯科医師数・平均年齢、

| | 医療施設従事 歯科医師数 | 診療科名(主たる) | | | | | | |
|-------|-----------------|-----------|------|------|--------|-------|------|--|
| | | 歯 | 矯正歯科 | 小児歯科 | 歯科口腔外科 | 研修歯科医 | 不詳 | |
| 総数 | 15,619 | 13,472 | 733 | 304 | 560 | 404 | 146 | |
| 男 | 11,408 | 10,193 | 396 | 82 | 412 | 213 | 112 | |
| 女 | 4,211 | 3,279 | 337 | 222 | 148 | 191 | 34 | |
| 24歳以下 | 35 | 2 | - | - | 1 | 32 | - | |
| 男 | 18 | 1 | - | - | - | 17 | - | |
| 女 | 17 | 1 | - | - | 1 | 15 | - | |
| 25～29 | 1,427 | 807 | 103 | 55 | 128 | 330 | 4 | |
| 男 | 702 | 417 | 36 | 7 | 69 | 171 | 2 | |
| 女 | 725 | 390 | 67 | 48 | 59 | 159 | 2 | |
| 30～34 | 1,814 | 1,470 | 141 | 44 | 115 | 35 | 9 | |
| 男 | 1,055 | 886 | 56 | 12 | 73 | 20 | 8 | |
| 女 | 759 | 584 | 85 | 32 | 42 | 15 | 1 | |
| 35～39 | 1,807 | 1,564 | 104 | 40 | 82 | 3 | 14 | |
| 男 | 1,155 | 1,029 | 48 | 7 | 60 | 2 | 9 | |
| 女 | 652 | 535 | 56 | 33 | 22 | 1 | 5 | |
| 40～44 | 1,847 | 1,627 | 102 | 37 | 57 | 1 | 23 | |
| 男 | 1,341 | 1,207 | 56 | 11 | 52 | - | 15 | |
| 女 | 506 | 420 | 46 | 26 | 5 | 1 | 8 | |
| 45～49 | 2,007 | 1,788 | 100 | 39 | 59 | - | 21 | |
| 男 | 1,551 | 1,406 | 67 | 10 | 52 | - | 16 | |
| 女 | 456 | 382 | 33 | 29 | 7 | - | 5 | |
| 50～54 | 2,048 | 1,885 | 71 | 33 | 44 | 3 | 12 | |
| 男 | 1,627 | 1,523 | 41 | 10 | 41 | 3 | 9 | |
| 女 | 421 | 362 | 30 | 23 | 3 | - | 3 | |
| 55～59 | 1,495 | 1,381 | 37 | 27 | 29 | - | 21 | |
| 男 | 1,235 | 1,153 | 30 | 10 | 24 | - | 18 | |
| 女 | 260 | 228 | 7 | 17 | 5 | - | 3 | |
| 60～64 | 1,184 | 1,095 | 32 | 16 | 22 | - | 19 | |
| 男 | 1,027 | 957 | 26 | 9 | 19 | - | 16 | |
| 女 | 157 | 138 | 6 | 7 | 3 | - | 3 | |
| 65～69 | 613 | 564 | 22 | 9 | 13 | - | 5 | |
| 男 | 541 | 506 | 17 | 3 | 12 | - | 3 | |
| 女 | 72 | 58 | 5 | 6 | 1 | - | 2 | |
| 70～74 | 500 | 470 | 12 | 2 | 6 | - | 10 | |
| 男 | 448 | 421 | 10 | 1 | 6 | - | 10 | |
| 女 | 52 | 49 | 2 | 1 | - | - | - | |
| 75～79 | 343 | 329 | 4 | 1 | 4 | - | 5 | |
| 男 | 296 | 283 | 4 | 1 | 4 | - | 4 | |
| 女 | 47 | 46 | - | - | - | - | 1 | |
| 80～84 | 336 | 330 | 3 | 1 | - | - | 2 | |
| 男 | 281 | 276 | 3 | 1 | - | - | 1 | |
| 女 | 55 | 54 | - | - | - | - | 1 | |
| 85歳以上 | 163 | 160 | 2 | - | - | - | 1 | |
| 男 | 131 | 128 | 2 | - | - | - | 1 | |
| 女 | 32 | 32 | - | - | - | - | - | |
| 不詳 | - | - | - | - | - | - | - | |
| 男 | - | - | - | - | - | - | - | |
| 女 | - | - | - | - | - | - | - | |
| 平均年齢 | 48.3 | 49.6 | 42.9 | 43.0 | 40.3 | 27.1 | 52.1 | |
| 男 | 50.4 | 51.4 | 46.3 | 47.2 | 42.4 | 27.3 | 53.0 | |
| 女 | 42.5 | 44.2 | 38.9 | 41.5 | 34.6 | 26.9 | 49.0 | |

注 主たるとは、複数の診療科に従事している場合の主として従事している診療科と、1診療科にのみに従事している診療科を加えたものをいう。

診療科名(主たる)－診療科名(重複)・年齢階級・性別

平成22年12月31日現在

| 診療科名(重複) | | | | | | | 不詳 | 総数 | 性別 |
|----------|-------|-------|--------|------|---|------|-------|----|----|
| 歯科 | 矯正歯科 | 小児歯科 | 歯科口腔外科 | 研修歯科 | 医 | 不詳 | | | |
| 14,046 | 3,197 | 5,549 | 4,457 | 442 | | 17 | 総数 | | |
| 10,529 | 2,395 | 4,184 | 3,537 | 240 | | 14 | 男 | | |
| 3,517 | 802 | 1,365 | 920 | 202 | | 3 | 女 | | |
| 2 | 2 | 2 | 3 | 32 | | - | 24歳以下 | | |
| 1 | 1 | 1 | 1 | 17 | | - | 男 | | |
| 1 | 1 | 1 | 2 | 15 | | - | 女 | | |
| 872 | 175 | 225 | 280 | 339 | | 1 | 25～29 | | |
| 444 | 80 | 104 | 160 | 174 | | 1 | 男 | | |
| 428 | 95 | 121 | 120 | 165 | | - | 女 | | |
| 1,526 | 368 | 542 | 563 | 37 | | - | 30～34 | | |
| 921 | 226 | 358 | 401 | 21 | | - | 男 | | |
| 605 | 142 | 184 | 162 | 16 | | - | 女 | | |
| 1,646 | 492 | 804 | 730 | 9 | | 1 | 35～39 | | |
| 1,070 | 337 | 542 | 539 | 7 | | 1 | 男 | | |
| 576 | 155 | 262 | 191 | 2 | | - | 女 | | |
| 1,695 | 521 | 880 | 702 | 3 | | 7 | 40～44 | | |
| 1,240 | 394 | 665 | 564 | 1 | | 5 | 男 | | |
| 455 | 127 | 215 | 138 | 2 | | 2 | 女 | | |
| 1,888 | 526 | 934 | 678 | 8 | | 3 | 45～49 | | |
| 1,468 | 416 | 739 | 558 | 7 | | 2 | 男 | | |
| 420 | 110 | 195 | 120 | 1 | | 1 | 女 | | |
| 1,953 | 454 | 896 | 575 | 11 | | - | 50～54 | | |
| 1,555 | 368 | 724 | 494 | 10 | | - | 男 | | |
| 398 | 86 | 172 | 81 | 1 | | - | 女 | | |
| 1,430 | 272 | 567 | 368 | 2 | | 3 | 55～59 | | |
| 1,188 | 227 | 462 | 317 | 2 | | 3 | 男 | | |
| 242 | 45 | 105 | 51 | - | | - | 女 | | |
| 1,131 | 164 | 330 | 241 | - | | 1 | 60～64 | | |
| 985 | 148 | 272 | 217 | - | | 1 | 男 | | |
| 146 | 16 | 58 | 24 | - | | - | 女 | | |
| 583 | 100 | 150 | 129 | - | | - | 65～69 | | |
| 521 | 86 | 129 | 118 | - | | - | 男 | | |
| 62 | 14 | 21 | 11 | - | | - | 女 | | |
| 488 | 55 | 93 | 86 | 1 | | 1 | 70～74 | | |
| 438 | 47 | 79 | 77 | 1 | | 1 | 男 | | |
| 50 | 8 | 14 | 9 | - | | - | 女 | | |
| 337 | 33 | 66 | 48 | - | | - | 75～79 | | |
| 290 | 31 | 57 | 43 | - | | - | 男 | | |
| 47 | 2 | 9 | 5 | - | | - | 女 | | |
| 334 | 30 | 51 | 47 | - | | - | 80～84 | | |
| 279 | 29 | 45 | 42 | - | | - | 男 | | |
| 55 | 1 | 6 | 5 | - | | - | 女 | | |
| 161 | 5 | 9 | 7 | - | | - | 85歳以上 | | |
| 129 | 5 | 7 | 6 | - | | - | 男 | | |
| 32 | - | 2 | 1 | - | | - | 女 | | |
| - | - | - | - | - | | - | 不詳 | | |
| - | - | - | - | - | | - | 男 | | |
| - | - | - | - | - | | - | 女 | | |
| 49.5 | 46.4 | 47.4 | 46.0 | 28.5 | | 47.4 | 平均年齢 | | |
| 51.3 | 48.0 | 48.5 | 47.1 | 29.5 | | 48.2 | 男 | | |
| 44.1 | 41.9 | 44.0 | 41.7 | 27.3 | | 43.5 | 女 | | |

また、重複とは、二つ以上の診療科に従事している場合、各々の診療科に重複計上したものをいう。

第20表 医療施設従事歯科医師数、診療科名（主たる）一

| | | 医療施設従事 歯科医師数 | 診療科名（主たる） | | | | | | 不 詳 |
|-------|--|-----------------|-----------|------|------|--------|-------|-----|--------|
| | | | 歯 | 矯正歯科 | 小児歯科 | 歯科口腔外科 | 研修歯科医 | | |
| 総数 | | 15,619 | 13,472 | 733 | 304 | 560 | 404 | 146 | |
| 市区部 | | 12,603 | 10,765 | 625 | 247 | 488 | 384 | 94 | |
| 市郡部 | | 2,977 | 2,669 | 108 | 57 | 72 | 20 | 51 | |
| 島部 | | 21 | 21 | - | - | - | - | - | |
| | | 18 | 17 | - | - | - | - | 1 | |
| 千代田区 | | 1,394 | 946 | 103 | 49 | 106 | 176 | 14 | |
| 中央区 | | 610 | 570 | 24 | 2 | 8 | 1 | 5 | |
| 港区 | | 755 | 687 | 34 | 11 | 15 | 8 | - | |
| 新宿区 | | 713 | 554 | 36 | 2 | 84 | 25 | 12 | |
| 文京区 | | 922 | 615 | 94 | 34 | 120 | 58 | 1 | |
| 台東区 | | 306 | 295 | 8 | 2 | 1 | - | - | |
| 墨田区 | | 255 | 236 | 4 | 3 | 9 | 2 | 1 | |
| 江川区 | | 399 | 361 | 15 | 7 | 5 | 7 | 4 | |
| 品川区 | | 502 | 452 | 16 | 10 | 10 | 1 | 13 | |
| 目黒区 | | 335 | 289 | 26 | 5 | 6 | 3 | 6 | |
| 大田区 | | 999 | 766 | 65 | 37 | 47 | 75 | 9 | |
| 世田谷区 | | 850 | 771 | 41 | 19 | 2 | 10 | 7 | |
| 渋谷区 | | 489 | 437 | 36 | 5 | 7 | 3 | 1 | |
| 中央区 | | 328 | 306 | 8 | 7 | 2 | - | 5 | |
| 杉並区 | | 532 | 505 | 20 | 5 | 2 | - | - | |
| 豊島区 | | 418 | 370 | 29 | 6 | 8 | 2 | 3 | |
| 北区 | | 304 | 296 | 4 | 3 | 1 | - | - | |
| 荒川区 | | 207 | 188 | 7 | 3 | 9 | - | - | |
| 板橋区 | | 440 | 380 | 10 | 9 | 29 | 9 | 3 | |
| 練馬区 | | 544 | 513 | 14 | 7 | 5 | 2 | 3 | |
| 足立区 | | 514 | 482 | 11 | 9 | 6 | 1 | 5 | |
| 葛飾区 | | 306 | 292 | 8 | 4 | 2 | - | - | |
| 江戸川区 | | 481 | 454 | 12 | 8 | 4 | 1 | 2 | |
| 八王子市 | | 377 | 345 | 12 | 4 | 9 | - | 7 | |
| 立川市 | | 176 | 162 | 5 | 4 | 2 | 2 | 1 | |
| 武蔵野市 | | 196 | 165 | 17 | 5 | 4 | 2 | 3 | |
| 三鷹市 | | 133 | 115 | 8 | 2 | 4 | 2 | 2 | |
| 青梅市 | | 86 | 81 | 1 | 3 | 1 | - | - | |
| 府中市 | | 176 | 143 | 7 | 6 | 10 | 3 | 7 | |
| 昭島市 | | 87 | 76 | 3 | - | 6 | 1 | 1 | |
| 調布市 | | 196 | 176 | 7 | 6 | - | 1 | 6 | |
| 町田市 | | 343 | 306 | 15 | 7 | 12 | 1 | 2 | |
| 小金井市 | | 75 | 66 | 3 | - | - | - | 6 | |
| 小平市 | | 113 | 101 | 2 | 1 | 1 | 1 | 7 | |
| 日野市 | | 93 | 87 | 2 | 1 | 3 | - | - | |
| 東村山市 | | 89 | 78 | - | 2 | 7 | 1 | 1 | |
| 国分寺市 | | 101 | 92 | 3 | 4 | - | 2 | - | |
| 国立市 | | 79 | 75 | 3 | 1 | - | - | - | |
| 福生市 | | 42 | 38 | 2 | - | 2 | - | - | |
| 狛江市 | | 47 | 38 | - | - | 6 | 1 | 2 | |
| 東大和市 | | 50 | 45 | 1 | 1 | - | 3 | - | |
| 清瀬市 | | 53 | 52 | 1 | - | - | - | - | |
| 東久留米市 | | 69 | 67 | 2 | - | - | - | - | |
| 武蔵村山市 | | 27 | 27 | - | - | - | - | - | |
| 多摩市 | | 94 | 82 | 4 | 4 | 3 | - | 1 | |
| 稲城市 | | 41 | 36 | - | 3 | 1 | - | 1 | |
| 羽村市 | | 51 | 49 | - | 2 | - | - | - | |
| あきる野市 | | 54 | 48 | 4 | - | 1 | - | 1 | |
| 西東京市 | | 129 | 119 | 6 | 1 | - | - | 3 | |
| 瑞穂町 | | 11 | 11 | - | - | - | - | - | |
| 日の出町 | | 7 | 7 | - | - | - | - | - | |
| 檜原村 | | 1 | 1 | - | - | - | - | - | |
| 奥多摩町 | | 2 | 2 | - | - | - | - | - | |
| 大島町 | | 5 | 4 | - | - | - | - | 1 | |
| 新島村 | | - | - | - | - | - | - | - | |
| 神津島村 | | 1 | 1 | - | - | - | - | - | |
| 三宅島村 | | 2 | 2 | - | - | - | - | - | |
| 御蔵島村 | | - | - | - | - | - | - | - | |
| 八丈町 | | 7 | 7 | - | - | - | - | - | |
| 青ヶ島村 | | - | - | - | - | - | - | - | |
| 小笠原村 | | 3 | 3 | - | - | - | - | - | |

注 主たるとは、複数の診療科に従事している場合の主として従事している診療科と、1診療科にのみに従事している診療科を加えたものをいう。

診療科名(重複)・従業地による区市町村別

平成22年12月31日現在

| 診療科名(重複) | | | | | | | 不詳 | 数計 |
|----------|-------|-------|-------|------|------|---|----|----|
| 歯科 | 矯正歯科 | 小児歯科 | 歯科 | 口腔外科 | 研修歯科 | 医 | | |
| 14,046 | 3,197 | 5,549 | 4,457 | 442 | 17 | 総 | 計 | |
| 11,201 | 2,607 | 4,191 | 3,583 | 413 | 14 | 区 | 部 | |
| 2,806 | 586 | 1,340 | 866 | 29 | 3 | 市 | 部 | |
| 21 | 2 | 9 | 2 | - | - | 郡 | 部 | |
| 18 | 2 | 9 | 6 | - | - | 島 | 部 | |
| 989 | 166 | 139 | 221 | 177 | 3 | 千 | 代 | |
| 585 | 119 | 124 | 172 | 1 | 1 | 中 | 央 | |
| 706 | 171 | 220 | 236 | 11 | 2 | 港 | 区 | |
| 608 | 128 | 183 | 245 | 29 | - | 新 | 宿 | |
| 647 | 170 | 136 | 205 | 65 | 1 | 文 | 京 | |
| 300 | 57 | 100 | 87 | 1 | - | 台 | 東 | |
| 243 | 45 | 108 | 95 | 3 | - | 墨 | 田 | |
| 374 | 105 | 179 | 115 | 7 | - | 江 | 東 | |
| 479 | 127 | 223 | 181 | 3 | 3 | 品 | 川 | |
| 308 | 98 | 134 | 111 | 3 | - | 目 | 黒 | |
| 790 | 186 | 348 | 274 | 77 | 1 | 大 | 田 | |
| 797 | 200 | 336 | 222 | 10 | 1 | 世 | 田 | |
| 449 | 137 | 148 | 149 | 4 | - | 世 | 谷 | |
| 322 | 77 | 130 | 94 | 1 | - | 世 | 野 | |
| 519 | 116 | 203 | 134 | 1 | - | 世 | 並 | |
| 385 | 120 | 157 | 119 | 3 | - | 豊 | 島 | |
| 299 | 61 | 120 | 82 | - | - | 北 | 区 | |
| 198 | 53 | 82 | 60 | - | - | 荒 | 区 | |
| 407 | 85 | 211 | 178 | 10 | - | 板 | 川 | |
| 530 | 116 | 267 | 168 | 2 | 2 | 練 | 橋 | |
| 502 | 108 | 248 | 154 | 2 | - | 足 | 立 | |
| 297 | 55 | 141 | 92 | - | - | 葛 | 飾 | |
| 467 | 107 | 254 | 189 | 3 | - | 江 | 戸 | |
| 355 | 55 | 168 | 98 | 1 | - | 八 | 王 | |
| 167 | 21 | 62 | 32 | 2 | - | 立 | 川 | |
| 176 | 54 | 77 | 54 | 2 | - | 武 | 藏 | |
| 121 | 26 | 58 | 46 | 2 | - | 武 | 鷹 | |
| 84 | 14 | 40 | 22 | - | - | 青 | 梅 | |
| 158 | 44 | 85 | 61 | 3 | 1 | 府 | 中 | |
| 78 | 22 | 47 | 37 | 1 | - | 昭 | 島 | |
| 188 | 37 | 93 | 66 | 1 | - | 調 | 布 | |
| 324 | 81 | 135 | 98 | 1 | - | 町 | 田 | |
| 73 | 18 | 38 | 18 | - | - | 小 | 金 | |
| 110 | 17 | 58 | 36 | 1 | - | 小 | 平 | |
| 88 | 11 | 39 | 16 | - | - | 日 | 野 | |
| 82 | 16 | 44 | 36 | 1 | - | 東 | 村 | |
| 96 | 21 | 55 | 36 | 3 | - | 国 | 分 | |
| 77 | 15 | 34 | 18 | - | - | 国 | 立 | |
| 40 | 10 | 21 | 11 | - | - | 福 | 生 | |
| 46 | 8 | 22 | 26 | 1 | - | 伯 | 江 | |
| 46 | 8 | 23 | 8 | 3 | - | 大 | 和 | |
| 52 | 10 | 22 | 17 | - | - | 東 | 瀬 | |
| 67 | 11 | 30 | 10 | - | - | 清 | 留 | |
| 27 | 2 | 12 | 5 | - | - | 武 | 村 | |
| 86 | 28 | 45 | 29 | - | - | 多 | 摩 | |
| 41 | 9 | 26 | 15 | - | - | 稲 | 城 | |
| 51 | 8 | 26 | 19 | 6 | - | 羽 | 村 | |
| 51 | 6 | 18 | 9 | - | - | あ | き | |
| 122 | 34 | 62 | 43 | 1 | - | 西 | 東 | |
| 11 | - | 3 | - | - | - | 瑞 | 穂 | |
| 7 | 1 | 4 | 2 | - | - | 日 | の | |
| 1 | - | - | - | - | - | 檜 | 原 | |
| 2 | 1 | 2 | - | - | - | 奥 | 多 | |
| 5 | - | 3 | 1 | - | - | 大 | 島 | |
| - | - | - | - | - | - | 利 | 島 | |
| - | - | - | - | - | - | 新 | 島 | |
| 1 | - | - | - | - | - | 神 | 津 | |
| 2 | 1 | 1 | 1 | - | - | 三 | 宅 | |
| - | - | - | - | - | - | 御 | 島 | |
| 7 | - | 2 | 1 | - | - | 八 | 丈 | |
| - | - | - | - | - | - | 青 | 島 | |
| 3 | 1 | 3 | 3 | - | - | 小 | 笠 | |

また、重複とは、二つ以上の診療科に従事している場合、各々の診療科に重複計上したものをいう。

第21表 薬剤師数・平均年齢、

| | 総数 | 薬局の | | | 病院・診療所の | | | | 大学の | |
|-------|--------|--------|-------------|--------|---------|-------|------|------|-------|------------|
| | | 従業者 | 開設者又は法人の代表者 | 勤務者 | 従業者 | 調剤 | 検査 | その他 | 従業者 | 勤務者(教育・研究) |
| 総数 | 44,356 | 19,526 | 1,882 | 17,644 | 5,468 | 5,120 | 11 | 337 | 1,488 | 803 |
| 男 | 16,747 | 4,827 | 1,219 | 3,608 | 1,591 | 1,479 | 7 | 105 | 926 | 518 |
| 女 | 27,609 | 14,699 | 663 | 14,036 | 3,877 | 3,641 | 4 | 232 | 562 | 285 |
| 24歳以下 | 1,312 | 499 | - | 499 | 165 | 163 | - | 2 | 356 | - |
| 男 | 457 | 111 | - | 111 | 41 | 40 | - | 1 | 190 | - |
| 女 | 855 | 388 | - | 388 | 124 | 123 | - | 1 | 166 | - |
| 25～29 | 7,275 | 2,900 | 5 | 2,895 | 1,263 | 1,237 | 1 | 25 | 360 | 57 |
| 男 | 2,451 | 739 | 3 | 736 | 347 | 333 | 1 | 13 | 236 | 32 |
| 女 | 4,824 | 2,161 | 2 | 2,159 | 916 | 904 | - | 12 | 124 | 25 |
| 30～34 | 6,304 | 2,582 | 40 | 2,542 | 929 | 890 | 1 | 38 | 146 | 129 |
| 男 | 2,178 | 728 | 32 | 696 | 285 | 275 | 1 | 9 | 103 | 91 |
| 女 | 4,126 | 1,854 | 8 | 1,846 | 644 | 615 | - | 29 | 43 | 38 |
| 35～39 | 5,493 | 2,342 | 55 | 2,287 | 684 | 646 | - | 38 | 118 | 116 |
| 男 | 1,979 | 643 | 47 | 596 | 216 | 205 | - | 11 | 69 | 67 |
| 女 | 3,514 | 1,699 | 8 | 1,691 | 468 | 441 | - | 27 | 49 | 49 |
| 40～44 | 5,511 | 2,233 | 126 | 2,107 | 557 | 521 | 2 | 34 | 98 | 96 |
| 男 | 2,206 | 488 | 99 | 389 | 175 | 162 | - | 13 | 58 | 58 |
| 女 | 3,305 | 1,745 | 27 | 1,718 | 382 | 359 | 2 | 21 | 40 | 38 |
| 45～49 | 5,233 | 2,313 | 195 | 2,118 | 534 | 477 | - | 57 | 112 | 111 |
| 男 | 2,171 | 436 | 134 | 302 | 129 | 109 | - | 20 | 63 | 63 |
| 女 | 3,062 | 1,877 | 61 | 1,816 | 405 | 368 | - | 37 | 49 | 48 |
| 50～54 | 4,483 | 2,150 | 271 | 1,879 | 495 | 447 | 4 | 44 | 92 | 91 |
| 男 | 1,849 | 425 | 191 | 234 | 144 | 131 | 3 | 10 | 61 | 61 |
| 女 | 2,634 | 1,725 | 80 | 1,645 | 351 | 316 | 1 | 34 | 31 | 30 |
| 55～59 | 3,257 | 1,654 | 263 | 1,391 | 433 | 392 | 2 | 39 | 91 | 90 |
| 男 | 1,229 | 316 | 163 | 153 | 174 | 156 | 2 | 16 | 60 | 60 |
| 女 | 2,028 | 1,338 | 100 | 1,238 | 259 | 236 | - | 23 | 31 | 30 |
| 60～64 | 2,498 | 1,310 | 316 | 994 | 214 | 187 | 1 | 26 | 96 | 95 |
| 男 | 1,000 | 339 | 200 | 139 | 55 | 48 | - | 7 | 73 | 73 |
| 女 | 1,498 | 971 | 116 | 855 | 159 | 139 | 1 | 19 | 23 | 22 |
| 65～69 | 1,142 | 661 | 205 | 456 | 72 | 61 | - | 11 | 13 | 13 |
| 男 | 415 | 209 | 115 | 94 | 11 | 8 | - | 3 | 10 | 10 |
| 女 | 727 | 452 | 90 | 362 | 61 | 53 | - | 8 | 3 | 3 |
| 70～74 | 785 | 398 | 159 | 239 | 53 | 44 | - | 9 | 4 | 4 |
| 男 | 335 | 165 | 91 | 74 | 5 | 5 | - | - | 2 | 2 |
| 女 | 450 | 233 | 68 | 165 | 48 | 39 | - | 9 | 2 | 2 |
| 75～79 | 595 | 277 | 128 | 149 | 38 | 33 | - | 5 | 2 | 1 |
| 男 | 269 | 125 | 77 | 48 | 6 | 6 | - | - | 1 | 1 |
| 女 | 326 | 152 | 51 | 101 | 32 | 27 | - | 5 | 1 | - |
| 80～84 | 321 | 141 | 81 | 60 | 23 | 17 | - | 6 | - | - |
| 男 | 150 | 74 | 48 | 26 | 2 | 1 | - | 1 | - | - |
| 女 | 171 | 67 | 33 | 34 | 21 | 16 | - | 5 | - | - |
| 85歳以上 | 147 | 66 | 38 | 28 | 8 | 5 | - | 3 | - | - |
| 男 | 58 | 29 | 19 | 10 | 1 | - | - | 1 | - | - |
| 女 | 89 | 37 | 19 | 18 | 7 | 5 | - | 2 | - | - |
| 不詳 | - | - | - | - | - | - | - | - | - | - |
| 男 | - | - | - | - | - | - | - | - | - | - |
| 女 | - | - | - | - | - | - | - | - | - | - |
| 平均年齢 | 43.3 | 44.5 | 59.8 | 42.9 | 40.5 | 40.0 | 48.5 | 48.2 | 36.4 | 45.5 |
| 男 | 44.1 | 45.1 | 58.4 | 40.6 | 40.3 | 39.8 | 47.9 | 46.1 | 37.1 | 46.1 |
| 女 | 42.7 | 44.3 | 62.2 | 43.4 | 40.6 | 40.0 | 49.5 | 49.2 | 35.2 | 44.4 |

業務の種別・年齢階級・性別

平成22年12月31日現在

| 大学院生 又は 研究生 | 医薬品関係 企業 の 従事者 | 医薬品製造 販売業・ 造業（研究・ 開発、営業、 その他） | 医薬品販 売業（薬 種商を 含む。） | 衛生行政 機関又は 保健衛生 施設の 従事者 | その他 の 者 | その他 の 業務 従事 者 | 無 職 者 | 不 詳 | |
|-------------------|-------------------------|---|-----------------------------|------------------------------------|---------------|---------------------------|-------------|--------|-------|
| | | | | | | | | | |
| 685 | 13,308 | 10,725 | 2,583 | 1,066 | 3,499 | 2,031 | 1,468 | 1 | 総 数 |
| 408 | 7,716 | 6,639 | 1,077 | 577 | 1,110 | 886 | 224 | - | 男 |
| 277 | 5,592 | 4,086 | 1,506 | 489 | 2,389 | 1,145 | 1,244 | 1 | 女 |
| 356 | 224 | 137 | 87 | 17 | 51 | 43 | 8 | - | 24歳以下 |
| 190 | 91 | 57 | 34 | 10 | 14 | 11 | 3 | - | 男 |
| 166 | 133 | 80 | 53 | 7 | 37 | 32 | 5 | - | 女 |
| 303 | 1,947 | 1,621 | 326 | 254 | 551 | 456 | 95 | - | 25～29 |
| 204 | 819 | 686 | 133 | 116 | 194 | 179 | 15 | - | 男 |
| 99 | 1,128 | 935 | 193 | 138 | 357 | 277 | 80 | - | 女 |
| 17 | 1,916 | 1,693 | 223 | 155 | 576 | 357 | 219 | - | 30～34 |
| 12 | 843 | 751 | 92 | 73 | 146 | 130 | 16 | - | 男 |
| 5 | 1,073 | 942 | 131 | 82 | 430 | 227 | 203 | - | 女 |
| 2 | 1,769 | 1,581 | 188 | 135 | 445 | 230 | 215 | - | 35～39 |
| 2 | 890 | 834 | 56 | 68 | 93 | 87 | 6 | - | 男 |
| - | 879 | 747 | 132 | 67 | 352 | 143 | 209 | - | 女 |
| 2 | 2,130 | 1,965 | 165 | 123 | 370 | 222 | 148 | - | 40～44 |
| - | 1,318 | 1,248 | 70 | 75 | 92 | 88 | 4 | - | 男 |
| 2 | 812 | 717 | 95 | 48 | 278 | 134 | 144 | - | 女 |
| 1 | 1,878 | 1,670 | 208 | 111 | 285 | 203 | 82 | - | 45～49 |
| - | 1,370 | 1,295 | 75 | 70 | 103 | 94 | 9 | - | 男 |
| 1 | 508 | 375 | 133 | 41 | 182 | 109 | 73 | - | 女 |
| 1 | 1,379 | 1,136 | 243 | 102 | 265 | 178 | 87 | - | 50～54 |
| - | 1,044 | 957 | 87 | 68 | 107 | 103 | 4 | - | 男 |
| 1 | 335 | 179 | 156 | 34 | 158 | 75 | 83 | - | 女 |
| 1 | 795 | 543 | 252 | 84 | 200 | 116 | 84 | - | 55～59 |
| - | 567 | 476 | 91 | 41 | 71 | 62 | 9 | - | 男 |
| 1 | 228 | 67 | 161 | 43 | 129 | 54 | 75 | - | 女 |
| 1 | 596 | 278 | 318 | 79 | 203 | 111 | 92 | - | 60～64 |
| - | 393 | 251 | 142 | 52 | 88 | 69 | 19 | - | 男 |
| 1 | 203 | 27 | 176 | 27 | 115 | 42 | 73 | - | 女 |
| - | 261 | 56 | 205 | 4 | 131 | 48 | 83 | - | 65～69 |
| - | 141 | 45 | 96 | 2 | 42 | 25 | 17 | - | 男 |
| - | 120 | 11 | 109 | 2 | 89 | 23 | 66 | - | 女 |
| - | 203 | 28 | 175 | - | 127 | 31 | 96 | - | 70～74 |
| - | 118 | 23 | 95 | - | 45 | 17 | 28 | - | 男 |
| - | 85 | 5 | 80 | - | 82 | 14 | 68 | - | 女 |
| 1 | 120 | 11 | 109 | 2 | 155 | 27 | 128 | 1 | 75～79 |
| - | 72 | 11 | 61 | 2 | 63 | 17 | 46 | - | 男 |
| 1 | 48 | - | 48 | - | 92 | 10 | 82 | 1 | 女 |
| - | 74 | 6 | 68 | - | 83 | 6 | 77 | - | 80～84 |
| - | 43 | 5 | 38 | - | 31 | 3 | 28 | - | 男 |
| - | 31 | 1 | 30 | - | 52 | 3 | 49 | - | 女 |
| - | 16 | - | 16 | - | 57 | 3 | 54 | - | 85歳以上 |
| - | 7 | - | 7 | - | 21 | 1 | 20 | - | 男 |
| - | 9 | - | 9 | - | 36 | 2 | 34 | - | 女 |
| - | - | - | - | - | - | - | - | - | 不 詳 |
| - | - | - | - | - | - | - | - | - | 男 |
| - | - | - | - | - | - | - | - | - | 女 |
| 25.7 | 42.9 | 41.0 | 50.8 | 40.7 | 46.0 | 41.3 | 52.4 | 78.3 | 平均年齢 |
| 25.6 | 44.8 | 43.5 | 52.5 | 42.0 | 48.0 | 43.6 | 64.9 | - | 男 |
| 25.8 | 40.2 | 36.7 | 49.6 | 39.1 | 45.1 | 39.5 | 50.2 | 78.3 | 女 |

第22表 薬剤師数、業務の種別・

| 地区 | 部 | 数 | 薬局の | | | | 病院・診療所の従事者 | 調剤 | 検査 | その他 | 大学の従事者 |
|------|---|--------|--------|--------|--------|-------|------------|----|-----|-------|--------|
| | | | 従事者 | 開設者は代表 | 又の者 | 勤務者 | | | | | |
| 総計 | | 44,356 | 19,526 | 1,882 | 17,644 | 5,468 | 5,120 | 11 | 337 | 1,488 | |
| 市区郡島 | | 35,066 | 13,858 | 1,406 | 12,452 | 4,043 | 3,754 | 10 | 279 | 1,037 | |
| | 部 | 9,213 | 5,627 | 469 | 5,158 | 1,404 | 1,345 | 1 | 58 | 451 | |
| | 部 | 52 | 29 | 4 | 25 | 13 | 13 | - | - | - | |
| | 部 | 25 | 12 | 3 | 9 | 8 | 8 | - | - | - | |
| 千代田 | 区 | 3,699 | 513 | 40 | 473 | 246 | 240 | - | 6 | 16 | |
| 中央 | 区 | 3,886 | 397 | 31 | 366 | 130 | 115 | - | 15 | 2 | |
| 港 | 区 | 2,838 | 582 | 50 | 532 | 321 | 298 | - | 23 | 371 | |
| 新文京 | 区 | 2,456 | 790 | 57 | 733 | 426 | 404 | 1 | 21 | 55 | |
| | 区 | 2,169 | 468 | 47 | 421 | 341 | 304 | 5 | 32 | 226 | |
| 台東 | 区 | 524 | 308 | 57 | 251 | 119 | 47 | - | 2 | - | |
| 墨江 | 区 | 610 | 341 | 50 | 291 | 49 | 97 | - | 16 | - | |
| 品川 | 区 | 1,053 | 650 | 50 | 600 | 135 | 126 | - | 9 | 3 | |
| 目黒 | 区 | 2,211 | 645 | 58 | 587 | 159 | 135 | - | 24 | 316 | |
| | 区 | 812 | 554 | 42 | 512 | 119 | 110 | 1 | 8 | 6 | |
| 大田 | 区 | 1,490 | 1,026 | 138 | 888 | 233 | 215 | - | 18 | 9 | |
| 世田谷 | 区 | 1,742 | 1,105 | 118 | 987 | 273 | 241 | - | 32 | 5 | |
| 渋谷 | 区 | 1,386 | 387 | 38 | 349 | 163 | 155 | 2 | 6 | 2 | |
| 中野 | 区 | 668 | 465 | 51 | 414 | 80 | 71 | 1 | 8 | - | |
| 杉並 | 区 | 991 | 662 | 75 | 587 | 107 | 103 | - | 4 | 1 | |
| 豊島 | 区 | 1,059 | 418 | 44 | 374 | 79 | 74 | - | 5 | 3 | |
| 北 | 区 | 905 | 474 | 53 | 421 | 104 | 100 | - | 4 | - | |
| 荒川 | 区 | 476 | 314 | 41 | 273 | 62 | 56 | - | 6 | - | |
| 板橋 | 区 | 1,639 | 762 | 68 | 694 | 330 | 317 | - | 13 | 22 | |
| 練馬 | 区 | 1,286 | 882 | 71 | 811 | 113 | 109 | - | 4 | - | |
| 足立 | 区 | 1,179 | 826 | 79 | 747 | 184 | 178 | - | 6 | - | |
| 葛飾 | 区 | 849 | 599 | 82 | 517 | 143 | 134 | - | 9 | - | |
| 江戸川 | 区 | 1,138 | 690 | 66 | 624 | 133 | 125 | - | 8 | - | |
| 八王子 | 市 | 1,452 | 717 | 54 | 663 | 240 | 227 | - | 13 | 237 | |
| 立川 | 市 | 502 | 313 | 22 | 291 | 65 | 62 | - | 3 | - | |
| 武蔵野 | 市 | 458 | 298 | 28 | 270 | 63 | 61 | - | 2 | - | |
| 三鷹 | 市 | 426 | 295 | 26 | 269 | 77 | 72 | - | 5 | 5 | |
| 青森 | 市 | 247 | 135 | 15 | 120 | 75 | 75 | - | - | - | |
| 府中 | 市 | 756 | 395 | 25 | 370 | 155 | 148 | - | 7 | - | |
| 昭島 | 市 | 203 | 139 | 14 | 125 | 42 | 41 | - | 1 | 1 | |
| 調布 | 市 | 456 | 337 | 30 | 307 | 46 | 44 | - | 2 | - | |
| 町田 | 市 | 911 | 543 | 38 | 505 | 131 | 119 | 1 | 11 | 58 | |
| 小金井 | 市 | 221 | 159 | 22 | 137 | 26 | 25 | - | 1 | 1 | |
| 小日野 | 市 | 342 | 221 | 18 | 203 | 54 | 52 | - | 2 | - | |
| 東村山 | 市 | 339 | 215 | 19 | 196 | 33 | 33 | - | - | - | |
| 国分寺 | 市 | 334 | 199 | 16 | 183 | 55 | 54 | - | 1 | - | |
| | 市 | 207 | 165 | 17 | 148 | 9 | 9 | - | - | - | |
| | 市 | 165 | 113 | 16 | 97 | 3 | 3 | - | - | - | |
| 福生 | 市 | 133 | 96 | 5 | 91 | 24 | 23 | - | 1 | - | |
| 狛江 | 市 | 179 | 126 | 9 | 117 | 40 | 39 | - | 1 | 1 | |
| 大和 | 市 | 172 | 103 | 11 | 92 | 16 | 16 | - | - | - | |
| 清瀬 | 市 | 319 | 115 | 7 | 108 | 66 | 65 | - | 1 | 116 | |
| 久米 | 市 | 154 | 116 | 11 | 105 | 8 | 8 | - | - | - | |
| 武蔵村山 | 市 | 135 | 78 | 4 | 74 | 22 | 20 | - | 2 | - | |
| 多摩 | 市 | 357 | 240 | 11 | 229 | 66 | 65 | - | 1 | 1 | |
| 稲城 | 市 | 136 | 86 | 8 | 78 | 27 | 27 | - | - | - | |
| 羽村 | 市 | 77 | 52 | 6 | 46 | 5 | 4 | - | 1 | - | |
| あきる野 | 市 | 115 | 83 | 9 | 74 | 16 | 16 | - | - | - | |
| 西東京 | 市 | 417 | 288 | 28 | 260 | 40 | 37 | - | 3 | 31 | |
| 瑞穂 | 町 | 26 | 13 | 2 | 11 | 4 | 4 | - | - | - | |
| 日輪 | 町 | 20 | 12 | 1 | 11 | 8 | 8 | - | - | - | |
| 檜奥 | 町 | - | - | - | - | - | - | - | - | - | |
| 多摩 | 町 | 6 | 4 | 1 | 3 | 1 | 1 | - | - | - | |
| 大井町 | 町 | 10 | 7 | - | 7 | 1 | 1 | - | - | - | |
| 利根 | 町 | - | - | - | - | - | - | - | - | - | |
| 新井 | 村 | 2 | 1 | - | 1 | 1 | 1 | - | - | - | |
| 神津 | 村 | 1 | 1 | 1 | - | - | - | - | - | - | |
| 三宅 | 村 | 2 | - | - | - | 1 | 1 | - | - | - | |
| 御蔵 | 村 | - | - | - | - | - | - | - | - | - | |
| 八丈 | 町 | 8 | 2 | 1 | 1 | 4 | 4 | - | - | - | |
| 青ヶ島 | 町 | - | - | - | - | - | - | - | - | - | |
| 小笠原 | 村 | 2 | 1 | 1 | - | 1 | 1 | - | - | - | |

従業地による区市町村別

平成22年12月31日現在

| 勤務者 (教育・研究) | 大学院生 又は 研究生 | 医薬品 関係 の 従事者 | 医薬品製造 販売業・製 造業(研究・ 開発、営業、 その他) | 医薬品販 売業(薬 商を 含む。) | 衛生行政 保健衛生 の 施設 従事者 | その他 の 従 事 者 | その他 の 従 事 者 | 無 職 者 | 不 詳 | | | |
|----------------|-------------------|-----------------------|--|----------------------------|--------------------------------|-------------------------|-------------------------|-------------|--------|---|---|---|
| 803 | 685 | 13,308 | 10,725 | 2,583 | 1,066 | 3,499 | 2,031 | 1,468 | 1 | 総 | | 数 |
| 532 | 505 | 12,267 | 10,286 | 1,981 | 959 | 2,902 | 1,871 | 1,031 | - | 区 | 部 | 計 |
| 271 | 180 | 1,032 | 439 | 593 | 105 | 593 | 160 | 433 | 1 | 市 | 部 | 計 |
| - | - | 8 | - | 8 | - | 2 | - | 2 | - | 郡 | 部 | 計 |
| - | - | 1 | - | 1 | 2 | 2 | - | 2 | - | 島 | 部 | 計 |
| 14 | 2 | 2,179 | 1,966 | 213 | 398 | 347 | 339 | 8 | - | 千 | 代 | 田 |
| - | 2 | 3,024 | 2,786 | 238 | 16 | 317 | 296 | 21 | - | 中 | 央 | 区 |
| 167 | 204 | 1,311 | 1,210 | 101 | 25 | 228 | 195 | 33 | - | 港 | | 区 |
| 47 | 8 | 732 | 601 | 131 | 235 | 218 | 199 | 19 | - | 新 | 宿 | 区 |
| 90 | 136 | 811 | 689 | 122 | 12 | 311 | 242 | 69 | - | 文 | 京 | 区 |
| - | - | 131 | 75 | 56 | 8 | 28 | 13 | 15 | - | 台 | 東 | 区 |
| - | - | 101 | 76 | 25 | 4 | 51 | 29 | 22 | - | 墨 | 田 | 区 |
| 3 | - | 164 | 115 | 49 | 19 | 82 | 39 | 43 | - | 江 | 東 | 区 |
| 170 | 146 | 921 | 862 | 59 | 11 | 159 | 113 | 46 | - | 品 | 川 | 区 |
| 4 | 2 | 65 | 26 | 39 | 15 | 53 | 15 | 38 | - | 目 | 黒 | 区 |
| 8 | 1 | 131 | 40 | 91 | 15 | 76 | 26 | 50 | - | 大 | 田 | 区 |
| 3 | 2 | 168 | 41 | 127 | 65 | 126 | 19 | 107 | - | 世 | 田 | 区 |
| 1 | 1 | 667 | 606 | 61 | 6 | 161 | 129 | 32 | - | 洪 | 谷 | 区 |
| - | - | 77 | 21 | 56 | 6 | 40 | 13 | 27 | - | 中 | 野 | 区 |
| - | 1 | 103 | 35 | 68 | 21 | 97 | 18 | 79 | - | 杉 | 並 | 区 |
| 3 | - | 461 | 336 | 125 | 7 | 91 | 58 | 33 | - | 豊 | 島 | 区 |
| - | - | 243 | 200 | 43 | 25 | 59 | 15 | 44 | - | 北 | | 区 |
| - | - | 41 | 12 | 29 | 6 | 53 | 11 | 42 | - | 荒 | 川 | 区 |
| 22 | - | 399 | 311 | 88 | 11 | 115 | 57 | 58 | - | 板 | 橋 | 区 |
| - | - | 149 | 66 | 83 | 11 | 131 | 10 | 121 | - | 練 | 馬 | 区 |
| - | - | 100 | 11 | 89 | 19 | 50 | 16 | 34 | - | 足 | 立 | 区 |
| - | - | 65 | 8 | 57 | 10 | 32 | 4 | 28 | - | 葛 | 飾 | 区 |
| - | - | 224 | 193 | 31 | 14 | 77 | 15 | 62 | - | 江 | 戸 | 区 |
| 131 | 106 | 154 | 77 | 77 | 9 | 95 | 37 | 58 | - | 八 | 王 | 子 |
| - | - | 73 | 42 | 31 | 18 | 33 | 10 | 23 | - | 立 | 川 | 市 |
| - | - | 66 | 39 | 27 | 2 | 29 | 4 | 25 | - | 武 | 蔵 | 市 |
| 5 | - | 23 | 7 | 16 | - | 26 | 4 | 22 | - | 三 | 鷹 | 市 |
| - | - | 22 | 6 | 16 | 7 | 8 | 3 | 5 | - | 青 | 梅 | 市 |
| - | - | 140 | 18 | 122 | 14 | 52 | 14 | 38 | - | 府 | 中 | 市 |
| - | 1 | 13 | 2 | 11 | 2 | 5 | 4 | 1 | 1 | 昭 | 島 | 市 |
| - | - | 42 | 7 | 35 | - | 31 | 11 | 20 | - | 調 | 布 | 市 |
| 46 | 12 | 110 | 42 | 68 | 9 | 60 | 19 | 41 | - | 町 | 田 | 市 |
| - | 1 | 14 | - | 14 | - | 21 | 5 | 16 | - | 小 | 金 | 市 |
| - | - | 21 | - | 21 | 13 | 33 | 11 | 22 | - | 小 | 平 | 市 |
| - | - | 69 | 55 | 14 | 2 | 20 | 1 | 19 | - | 日 | 野 | 市 |
| - | - | 64 | 55 | 9 | 2 | 14 | 4 | 10 | - | 東 | 村 | 市 |
| - | - | 10 | 2 | 8 | 1 | 22 | 4 | 18 | - | 国 | 分 | 市 |
| - | - | 31 | 18 | 13 | - | 18 | 9 | 9 | - | 国 | 立 | 市 |
| - | - | 13 | - | 13 | - | - | - | - | - | 福 | 生 | 市 |
| 1 | - | 5 | 2 | 3 | - | 7 | - | 7 | - | 伯 | 江 | 市 |
| - | - | 47 | 35 | 12 | - | 6 | - | 6 | - | 東 | 大 | 市 |
| 58 | 58 | 15 | 10 | 5 | - | 7 | 2 | 5 | - | 清 | 瀬 | 市 |
| - | - | 10 | 1 | 9 | - | 20 | 2 | 18 | - | 東 | 留 | 市 |
| - | - | 13 | 1 | 12 | 18 | 4 | 2 | 2 | - | 武 | 蔵 | 山 |
| 1 | - | 20 | 8 | 12 | 7 | 23 | 6 | 17 | - | 多 | 村 | 市 |
| - | - | 4 | - | 4 | - | 19 | - | 19 | - | 稲 | 城 | 市 |
| - | - | 17 | 8 | 9 | - | 3 | 2 | 1 | - | 羽 | 村 | 市 |
| - | - | 8 | - | 8 | 1 | 7 | - | 7 | - | あ | き | 野 |
| 29 | 2 | 28 | 4 | 24 | - | 30 | 6 | 24 | - | 西 | 東 | 京 |
| - | - | 8 | - | 8 | - | 1 | - | 1 | - | 瑞 | 穂 | 町 |
| - | - | - | - | - | - | - | - | - | - | 日 | の | 出 |
| - | - | - | - | - | - | - | - | - | - | 檜 | 原 | 村 |
| - | - | - | - | - | - | 1 | - | 1 | - | 奥 | 多 | 摩 |
| - | - | 1 | - | 1 | 1 | - | - | - | - | 大 | 島 | 町 |
| - | - | - | - | - | - | - | - | - | - | 利 | 島 | 村 |
| - | - | - | - | - | - | - | - | - | - | 新 | 島 | 村 |
| - | - | - | - | - | - | - | - | - | - | 神 | 津 | 村 |
| - | - | - | - | - | - | 1 | - | 1 | - | 三 | 宅 | 村 |
| - | - | - | - | - | - | - | - | - | - | 御 | 島 | 村 |
| - | - | - | - | - | 1 | 1 | - | 1 | - | 八 | 丈 | 町 |
| - | - | - | - | - | - | - | - | - | - | 青 | ヶ | 村 |
| - | - | - | - | - | - | - | - | - | - | 小 | 笠 | 原 |

第23表 人口10万対薬剤師数、業務の種別

| | 総数 | 薬局の | | | 勤務者 | 病院・診療所の | | | | 大学の 従事者 |
|-------|---------|---------|--------------|-----------|-------|---------|-----|------|-------|------------|
| | | 従事者 | 開設者は 法人代表 | 又の 勤務者 | | 従事者 | 調剤 | 検査 | その他 | |
| 総計 | 337.1 | 148.4 | 14.3 | 134.1 | 41.6 | 38.9 | 0.1 | 2.6 | 11.3 | |
| 市区部 | 392.0 | 154.9 | 15.7 | 139.2 | 45.2 | 42.0 | 0.1 | 3.1 | 11.6 | |
| 市郡部 | 223.2 | 136.3 | 11.4 | 125.0 | 34.0 | 32.6 | 0.0 | 1.4 | 10.9 | |
| 島部 | 88.5 | 49.4 | 6.8 | 42.6 | 22.1 | 22.1 | - | - | - | |
| 千代田区 | 7,851.0 | 1,088.8 | 84.9 | 1,003.9 | 522.1 | 509.4 | - | 12.7 | 34.0 | |
| 中央区 | 3,165.5 | 323.4 | 25.3 | 298.1 | 105.9 | 93.7 | - | 12.2 | 1.6 | |
| 港区 | 1,383.5 | 283.7 | 24.4 | 259.3 | 156.5 | 145.3 | - | 11.2 | 180.9 | |
| 新宿区 | 752.7 | 242.1 | 17.5 | 224.6 | 130.6 | 123.8 | 0.3 | 6.4 | 16.9 | |
| 文京区 | 1,049.7 | 226.5 | 22.7 | 203.7 | 165.0 | 147.1 | 2.4 | 15.5 | 109.4 | |
| 台東区 | 297.8 | 175.1 | 32.4 | 142.7 | 27.9 | 26.7 | - | 1.1 | - | |
| 墨江区 | 246.4 | 137.7 | 20.2 | 117.5 | 45.6 | 39.2 | - | 6.5 | - | |
| 江品区 | 228.5 | 141.1 | 10.9 | 130.2 | 29.3 | 27.3 | - | 2.0 | 0.7 | |
| 品川区 | 605.3 | 176.6 | 15.9 | 160.7 | 43.5 | 37.0 | - | 6.6 | 86.5 | |
| 目黒区 | 302.6 | 206.5 | 15.7 | 190.8 | 44.3 | 41.0 | 0.4 | 3.0 | 2.2 | |
| 大田区 | 214.9 | 148.0 | 19.9 | 128.1 | 33.6 | 31.0 | - | 2.6 | 1.3 | |
| 世田谷区 | 198.6 | 126.0 | 13.5 | 112.5 | 31.1 | 27.5 | - | 3.6 | 0.6 | |
| 渋谷区 | 677.8 | 189.2 | 18.6 | 170.7 | 79.7 | 75.8 | 1.0 | 2.9 | 1.0 | |
| 中野区 | 212.2 | 147.7 | 16.2 | 131.5 | 25.4 | 22.6 | 0.3 | 2.5 | - | |
| 杉並区 | 180.3 | 120.5 | 13.6 | 106.8 | 19.5 | 18.7 | - | 0.7 | 0.2 | |
| 豊島区 | 372.0 | 146.8 | 15.5 | 131.4 | 27.8 | 26.0 | - | 1.8 | 1.1 | |
| 北区 | 269.7 | 141.3 | 15.8 | 125.5 | 31.0 | 29.8 | - | 1.2 | - | |
| 荒川区 | 234.1 | 154.5 | 20.2 | 134.3 | 30.5 | 27.5 | - | 3.0 | - | |
| 板橋区 | 305.9 | 142.2 | 12.7 | 129.5 | 61.6 | 59.2 | - | 2.4 | 4.1 | |
| 練馬区 | 179.6 | 123.2 | 9.9 | 113.2 | 15.8 | 15.2 | - | 0.6 | - | |
| 足立区 | 172.5 | 120.9 | 11.6 | 109.3 | 26.9 | 26.0 | - | 0.9 | - | |
| 葛飾区 | 191.8 | 135.3 | 18.5 | 116.8 | 32.3 | 30.3 | - | 2.0 | - | |
| 江戸川区 | 167.6 | 101.6 | 9.7 | 91.9 | 19.6 | 18.4 | - | 1.2 | - | |
| 八王子市 | 250.3 | 123.6 | 9.3 | 114.3 | 41.4 | 39.1 | - | 2.2 | 40.9 | |
| 立川市 | 279.4 | 174.2 | 12.2 | 162.0 | 36.2 | 34.5 | - | 1.7 | - | |
| 武蔵野市 | 330.1 | 214.8 | 20.2 | 194.6 | 45.4 | 44.0 | - | 1.4 | - | |
| 三鷹市 | 228.9 | 158.5 | 14.0 | 144.6 | 41.4 | 38.7 | - | 2.7 | 2.7 | |
| 青森市 | 177.3 | 96.9 | 10.8 | 86.1 | 53.8 | 53.8 | - | - | - | |
| 府中市 | 295.9 | 154.6 | 9.8 | 144.8 | 60.7 | 57.9 | - | 2.7 | - | |
| 昭島市 | 180.8 | 123.8 | 12.5 | 111.3 | 37.4 | 36.5 | - | 0.9 | 0.9 | |
| 調布市 | 203.9 | 150.7 | 13.4 | 137.3 | 20.6 | 19.7 | - | 0.9 | - | |
| 町田市 | 213.4 | 127.2 | 8.9 | 118.3 | 30.7 | 27.9 | 0.2 | 2.6 | 13.6 | |
| 小金井市 | 185.9 | 133.8 | 18.5 | 115.3 | 21.9 | 21.0 | - | 0.8 | 0.8 | |
| 小平市 | 182.9 | 118.2 | 9.6 | 108.5 | 28.9 | 27.8 | - | 1.1 | - | |
| 日野市 | 188.3 | 119.4 | 10.6 | 108.9 | 18.3 | 18.3 | - | - | - | |
| 東国分寺市 | 217.5 | 129.6 | 10.4 | 119.2 | 35.8 | 35.2 | - | 0.7 | - | |
| 国分寺市 | 171.6 | 136.8 | 14.1 | 122.7 | 7.5 | 7.5 | - | - | - | |
| 国立市 | 218.5 | 149.6 | 21.2 | 128.5 | 4.0 | 4.0 | - | - | - | |
| 福生市 | 222.4 | 160.5 | 8.4 | 152.2 | 40.1 | 38.5 | - | 1.7 | - | |
| 狛江市 | 227.3 | 160.0 | 11.4 | 148.6 | 50.8 | 49.5 | - | 1.3 | 1.3 | |
| 大東市 | 207.1 | 124.0 | 13.2 | 110.8 | 19.3 | 19.3 | - | - | - | |
| 清瀬市 | 430.5 | 155.2 | 9.4 | 145.7 | 89.1 | 87.7 | - | 1.3 | 156.5 | |
| 東久留米市 | 132.1 | 99.5 | 9.4 | 90.1 | 6.9 | 6.9 | - | - | - | |
| 武蔵村山市 | 192.7 | 111.3 | 5.7 | 105.6 | 31.4 | 28.5 | - | 2.9 | - | |
| 多摩市 | 241.8 | 162.5 | 7.5 | 155.1 | 44.7 | 44.0 | - | 0.7 | 0.7 | |
| 稲城市 | 160.3 | 101.4 | 9.4 | 91.9 | 31.8 | 31.8 | - | - | - | |
| 羽村市 | 135.0 | 91.2 | 10.5 | 80.7 | 8.8 | 7.0 | - | 1.8 | - | |
| あきる野市 | 142.2 | 102.6 | 11.1 | 91.5 | 19.8 | 19.8 | - | - | - | |
| 西東京市 | 212.2 | 146.6 | 14.2 | 132.3 | 20.4 | 18.8 | - | 1.5 | 15.8 | |
| 瑞穂町 | 77.6 | 38.8 | 6.0 | 32.8 | 11.9 | 11.9 | - | - | - | |
| 日の出町 | 120.1 | 72.1 | 6.0 | 66.1 | 48.0 | 48.0 | - | - | - | |
| 檜奥町 | - | - | - | - | - | - | - | - | - | |
| 多摩摩村町 | 99.3 | 66.2 | 16.5 | 49.6 | 16.5 | 16.5 | - | - | - | |
| 大田島町 | 118.2 | 82.7 | - | 82.7 | 11.8 | 11.8 | - | - | - | |
| 新島村 | - | - | - | - | - | - | - | - | - | |
| 神津島村 | 69.4 | 34.7 | - | 34.7 | 34.7 | 34.7 | - | - | - | |
| 三宅島村 | 52.9 | 52.9 | 52.9 | - | - | - | - | - | - | |
| 蔵島村 | 74.7 | - | - | - | 37.4 | 37.4 | - | - | - | |
| 丈島村 | - | - | - | - | - | - | - | - | - | |
| 八ヶ島町 | 97.2 | 24.3 | 12.1 | 12.1 | 48.6 | 48.6 | - | - | - | |
| 青小笠原村 | 71.8 | 35.9 | 35.9 | - | 35.9 | 35.9 | - | - | - | |

・従業地による区市町村別

平成22年12月31日現在

| 勤務者 (教育・研究) | 大学院生 又は 研究生 | 医薬品 関係 企業 の 従 事 者 | 医薬品製造 販売業・製 造業(研究・ 開発、営業、 その他) | 医薬品販 売業(薬 商を 含 む。) | 衛生行政 機関 保健 衛生 の 従 事 者 | その他 の 従 事 者 | その他 の 従 事 者 | 無 職 者 | 不 詳 | 区市町村別 | | |
|----------------|-------------------|-------------------------------------|--|--------------------------------|--|-------------------------|-------------------------|-------------|--------|-------|---|---|
| | | | | | | | | | | 数 | 計 | 計 |
| 6.1 | 5.2 | 101.1 | 81.5 | 19.6 | 8.1 | 26.6 | 15.4 | 11.2 | 0.0 | 総 | 部 | 数 |
| 5.9 | 5.6 | 137.1 | 115.0 | 22.1 | 10.7 | 32.4 | 20.9 | 11.5 | - | 区 | 部 | 計 |
| 6.6 | 4.4 | 25.0 | 10.6 | 14.4 | 2.5 | 14.4 | 3.9 | 10.5 | 0.0 | 市 | 部 | 計 |
| - | - | 13.6 | - | 13.6 | - | 3.4 | - | 3.4 | - | 郡 | 部 | 計 |
| - | - | 3.6 | - | 3.6 | 7.2 | 7.2 | - | 7.2 | - | 島 | 部 | 計 |
| 29.7 | 4.2 | 4,624.9 | 4,172.8 | 452.1 | 844.7 | 736.5 | 719.5 | 17.0 | - | 千 | 代 | 区 |
| - | 1.6 | 2,463.3 | 2,269.4 | 193.9 | 13.0 | 258.2 | 241.1 | 17.1 | - | 中 | 央 | 区 |
| 81.4 | 99.4 | 639.1 | 589.9 | 49.2 | 12.2 | 111.1 | 95.1 | 16.1 | - | 港 | 宿 | 区 |
| 14.4 | 2.5 | 224.3 | 184.2 | 40.1 | 72.0 | 66.8 | 61.0 | 5.8 | - | 新 | 京 | 区 |
| 43.6 | 65.8 | 392.5 | 333.5 | 59.0 | 5.8 | 150.5 | 117.1 | 33.4 | - | 文 | | 区 |
| - | - | 74.5 | 42.6 | 31.8 | 4.5 | 15.9 | 7.4 | 8.5 | - | 台 | 東 | 区 |
| - | - | 40.8 | 30.7 | 10.1 | 1.6 | 20.6 | 11.7 | 8.9 | - | 墨 | 田 | 区 |
| 0.7 | - | 35.6 | 25.0 | 10.6 | 4.1 | 17.8 | 8.5 | 9.3 | - | 江 | 東 | 区 |
| 46.5 | 40.0 | 252.1 | 236.0 | 16.2 | 3.0 | 43.5 | 30.9 | 12.6 | - | 品 | 川 | 区 |
| 1.5 | 0.7 | 24.2 | 9.7 | 14.5 | 5.6 | 19.8 | 5.6 | 14.2 | - | 目 | 黒 | 区 |
| 1.2 | 0.1 | 18.9 | 5.8 | 13.1 | 2.2 | 11.0 | 3.7 | 7.2 | - | 大 | 田 | 区 |
| 0.3 | 0.2 | 19.2 | 4.7 | 14.5 | 7.4 | 14.4 | 2.2 | 12.2 | - | 世 | 谷 | 区 |
| 0.5 | 0.5 | 326.2 | 296.3 | 29.8 | 2.9 | 78.7 | 63.1 | 15.6 | - | 洪 | 野 | 区 |
| - | - | 24.5 | 6.7 | 17.8 | 1.9 | 12.7 | 4.1 | 8.6 | - | 中 | 並 | 区 |
| - | 0.2 | 18.7 | 6.4 | 12.4 | 3.8 | 17.7 | 3.3 | 14.4 | - | 杉 | | 区 |
| 1.1 | - | 161.9 | 118.0 | 43.9 | 2.5 | 32.0 | 20.4 | 11.6 | - | 豊 | 島 | 区 |
| - | - | 72.4 | 59.6 | 12.8 | 7.5 | 17.6 | 4.5 | 13.1 | - | 北 | | 区 |
| - | - | 20.2 | 5.9 | 14.3 | 3.0 | 26.1 | 5.4 | 20.7 | - | 荒 | 川 | 区 |
| 4.1 | - | 74.5 | 58.0 | 16.4 | 2.1 | 21.5 | 10.6 | 10.8 | - | 板 | 橋 | 区 |
| - | - | 20.8 | 9.2 | 11.6 | 1.5 | 18.3 | 1.4 | 16.9 | - | 練 | 馬 | 区 |
| - | - | 14.6 | 1.6 | 13.0 | 2.8 | 7.3 | 2.3 | 5.0 | - | 足 | 立 | 区 |
| - | - | 14.7 | 1.8 | 12.9 | 2.3 | 7.2 | 0.9 | 6.3 | - | 葛 | 飾 | 区 |
| - | - | 33.0 | 28.4 | 4.6 | 2.1 | 11.3 | 2.2 | 9.1 | - | 江 | 戸 | 区 |
| 22.6 | 18.3 | 26.5 | 13.3 | 13.3 | 1.6 | 16.4 | 6.4 | 10.0 | - | 八 | 王 | 市 |
| - | - | 40.6 | 23.4 | 17.3 | 10.0 | 18.4 | 5.6 | 12.8 | - | 立 | 川 | 市 |
| - | - | 47.6 | 28.1 | 19.5 | 1.4 | 20.9 | 2.9 | 18.0 | - | 武 | 蔵 | 市 |
| 2.7 | - | 12.4 | 3.8 | 8.6 | - | 14.0 | 2.1 | 11.8 | - | 三 | 鷹 | 市 |
| - | - | 15.8 | 4.3 | 11.5 | 5.0 | 5.7 | 2.2 | 3.6 | - | 青 | 梅 | 市 |
| - | - | 54.8 | 7.0 | 47.7 | 5.5 | 20.4 | 5.5 | 14.9 | - | 府 | 中 | 市 |
| - | 0.9 | 11.6 | 1.8 | 9.8 | 1.8 | 4.5 | 3.6 | 0.9 | 0.9 | 昭 | 島 | 市 |
| - | - | 18.8 | 3.1 | 15.7 | - | 13.9 | 4.9 | 8.9 | - | 調 | 布 | 市 |
| 10.8 | 2.8 | 25.8 | 9.8 | 15.9 | 2.1 | 14.1 | 4.4 | 9.6 | - | 町 | 田 | 市 |
| - | 0.8 | 11.8 | - | 11.8 | - | 17.7 | 4.2 | 13.5 | - | 小 | 金 | 市 |
| - | - | 11.2 | - | 11.2 | 7.0 | 17.6 | 5.9 | 11.8 | - | 小 | 平 | 市 |
| - | - | 38.3 | 30.5 | 7.8 | 1.1 | 11.1 | 0.6 | 10.6 | - | 日 | 野 | 市 |
| - | - | 41.7 | 35.8 | 5.9 | 1.3 | 9.1 | 2.6 | 6.5 | - | 東 | 村 | 市 |
| - | - | 8.3 | 1.7 | 6.6 | 0.8 | 18.2 | 3.3 | 14.9 | - | 国 | 分 | 市 |
| - | - | 41.1 | 23.8 | 17.2 | - | 23.8 | 11.9 | 11.9 | - | 立 | 山 | 市 |
| - | - | 21.7 | - | 21.7 | - | - | - | - | - | 福 | 生 | 市 |
| 1.3 | - | 6.3 | 2.5 | 3.8 | - | 8.9 | - | 8.9 | - | 伯 | 江 | 市 |
| - | - | 56.6 | 42.1 | 14.4 | - | 7.2 | - | 7.2 | - | 大 | 和 | 市 |
| 78.3 | 78.3 | 20.2 | 13.5 | 6.7 | - | 9.4 | 2.7 | 6.7 | - | 瀬 | 清 | 市 |
| - | - | 8.6 | 0.9 | 7.7 | - | 17.2 | 1.7 | 15.4 | - | 東 | 久 | 市 |
| - | - | 18.6 | 1.4 | 17.1 | 25.7 | 5.7 | 2.9 | 2.9 | - | 武 | 蔵 | 市 |
| 0.7 | - | 13.5 | 5.4 | 8.1 | 4.7 | 15.6 | 4.1 | 11.5 | - | 多 | 村 | 市 |
| - | - | 4.7 | - | 4.7 | - | 22.4 | - | 22.4 | - | 稲 | 摩 | 市 |
| - | - | 29.8 | 14.0 | 15.8 | - | 5.3 | 3.5 | 1.8 | - | 羽 | 城 | 市 |
| - | - | 9.9 | - | 9.9 | 1.2 | 8.7 | - | 8.7 | - | あ | き | 市 |
| 14.8 | 1.0 | 14.2 | 2.0 | 12.2 | - | 15.3 | 3.1 | 12.2 | - | 西 | 東 | 市 |
| - | - | 23.9 | - | 23.9 | - | 3.0 | - | 3.0 | - | 瑞 | 穂 | 町 |
| - | - | - | - | - | - | - | - | - | - | 日 | の | 町 |
| - | - | - | - | - | - | - | - | - | - | 檜 | 原 | 村 |
| - | - | - | - | - | - | 16.5 | - | 16.5 | - | 奥 | 多 | 町 |
| - | - | 11.8 | - | 11.8 | 11.8 | - | - | - | - | 大 | 島 | 町 |
| - | - | - | - | - | - | - | - | - | - | 利 | 島 | 村 |
| - | - | - | - | - | - | - | - | - | - | 新 | 島 | 村 |
| - | - | - | - | - | - | 37.4 | - | 37.4 | - | 神 | 津 | 村 |
| - | - | - | - | - | - | - | - | - | - | 三 | 宅 | 村 |
| - | - | - | - | - | 12.1 | 12.1 | - | 12.1 | - | 御 | 蔵 | 村 |
| - | - | - | - | - | - | - | - | - | - | 八 | 文 | 町 |
| - | - | - | - | - | - | - | - | - | - | 青 | ヶ | 町 |
| - | - | - | - | - | - | - | - | - | - | 小 | 島 | 村 |
| - | - | - | - | - | - | - | - | - | - | 笠 | 原 | 村 |

第24表 薬剤師数・平均年齢、

| | | | 総 | 24 | 25 | 30 | 35 | 40 | 45 | 50 |
|---|---|---|--------|-------|-------|-------|-------|-------|-------|-------|
| | | | 数 | 歳 | ～ | ～ | ～ | ～ | ～ | ～ |
| | | | | 以 | 29 | 34 | 39 | 44 | 49 | 54 |
| | | | | 下 | | | | | | |
| 総 | | 数 | 44,356 | 1,312 | 7,275 | 6,304 | 5,493 | 5,511 | 5,233 | 4,483 |
| 区 | | 計 | 35,066 | 1,037 | 5,901 | 5,107 | 4,401 | 4,464 | 4,141 | 3,495 |
| 市 | | 計 | 9,213 | 275 | 1,367 | 1,180 | 1,084 | 1,040 | 1,084 | 977 |
| 郡 | | 計 | 52 | - | 3 | 13 | 3 | 5 | 6 | 11 |
| 島 | | 計 | 25 | - | 4 | 4 | 5 | 2 | 2 | - |
| 千 | 代 | 田 | 3,699 | 61 | 669 | 590 | 497 | 533 | 526 | 347 |
| 中 | 央 | 区 | 3,886 | 71 | 652 | 587 | 545 | 595 | 522 | 446 |
| 港 | | 区 | 2,838 | 186 | 511 | 459 | 367 | 357 | 320 | 263 |
| 新 | 宿 | 区 | 2,456 | 97 | 563 | 372 | 283 | 287 | 223 | 207 |
| 文 | 京 | 区 | 2,169 | 100 | 525 | 312 | 260 | 252 | 220 | 157 |
| 台 | 東 | 区 | 524 | 15 | 77 | 62 | 48 | 56 | 68 | 51 |
| 墨 | 田 | 区 | 610 | 6 | 97 | 84 | 78 | 73 | 62 | 64 |
| 江 | 東 | 区 | 1,053 | 20 | 129 | 150 | 168 | 138 | 116 | 115 |
| 品 | 川 | 区 | 2,211 | 126 | 381 | 350 | 320 | 308 | 235 | 190 |
| 目 | 黒 | 区 | 812 | 38 | 127 | 109 | 92 | 93 | 97 | 90 |
| 大 | 田 | 区 | 1,490 | 46 | 190 | 193 | 169 | 157 | 168 | 167 |
| 世 | 田 | 区 | 1,742 | 41 | 265 | 222 | 190 | 184 | 211 | 184 |
| 渋 | 谷 | 区 | 1,386 | 20 | 181 | 244 | 194 | 220 | 179 | 130 |
| 中 | 野 | 区 | 668 | 10 | 80 | 82 | 61 | 79 | 82 | 71 |
| 杉 | 並 | 区 | 991 | 16 | 136 | 115 | 103 | 84 | 114 | 131 |
| 豊 | 島 | 区 | 1,059 | 21 | 145 | 137 | 120 | 159 | 137 | 116 |
| 北 | | 区 | 905 | 19 | 153 | 147 | 95 | 116 | 99 | 86 |
| 荒 | 川 | 区 | 476 | 10 | 76 | 49 | 56 | 56 | 52 | 36 |
| 板 | 橋 | 区 | 1,639 | 35 | 289 | 243 | 175 | 189 | 209 | 201 |
| 練 | 馬 | 区 | 1,286 | 18 | 173 | 166 | 149 | 145 | 168 | 142 |
| 足 | 立 | 区 | 1,179 | 39 | 215 | 166 | 145 | 126 | 105 | 99 |
| 葛 | 飾 | 区 | 849 | 17 | 117 | 106 | 103 | 96 | 93 | 101 |
| 江 | 戸 | 区 | 1,138 | 25 | 150 | 162 | 183 | 161 | 135 | 101 |
| 八 | 王 | 市 | 1,452 | 84 | 252 | 169 | 149 | 162 | 159 | 138 |
| 立 | 川 | 市 | 502 | 9 | 80 | 80 | 60 | 66 | 54 | 42 |
| 武 | 藏 | 市 | 458 | 7 | 54 | 68 | 58 | 55 | 52 | 48 |
| 三 | 鷹 | 市 | 426 | 5 | 70 | 67 | 50 | 55 | 38 | 43 |
| 青 | 梅 | 市 | 247 | 1 | 29 | 27 | 34 | 21 | 35 | 29 |
| 府 | 中 | 市 | 756 | 13 | 108 | 116 | 101 | 96 | 97 | 82 |
| 昭 | 島 | 市 | 203 | 5 | 25 | 45 | 25 | 20 | 23 | 20 |
| 調 | 布 | 市 | 456 | 11 | 60 | 38 | 49 | 52 | 47 | 64 |
| 町 | 田 | 市 | 911 | 29 | 136 | 112 | 109 | 88 | 109 | 89 |
| 小 | 金 | 市 | 221 | 3 | 24 | 29 | 21 | 21 | 30 | 30 |
| 小 | 平 | 市 | 342 | 5 | 47 | 39 | 42 | 29 | 59 | 42 |
| 日 | 野 | 市 | 339 | 7 | 47 | 52 | 36 | 43 | 36 | 46 |
| 東 | 村 | 市 | 334 | 8 | 56 | 47 | 45 | 30 | 43 | 40 |
| 国 | 分 | 市 | 207 | 3 | 22 | 22 | 21 | 30 | 32 | 24 |
| 国 | 立 | 市 | 165 | 2 | 17 | 16 | 18 | 20 | 24 | 20 |
| 福 | 生 | 市 | 133 | 4 | 26 | 15 | 10 | 15 | 16 | 10 |
| 伯 | 江 | 市 | 179 | 9 | 37 | 27 | 22 | 14 | 18 | 16 |
| 東 | 大 | 市 | 172 | 4 | 34 | 18 | 31 | 28 | 14 | 10 |
| 清 | 瀬 | 市 | 319 | 33 | 63 | 28 | 37 | 25 | 32 | 29 |
| 東 | 久 | 市 | 154 | 5 | 22 | 5 | 18 | 16 | 20 | 30 |
| 武 | 藏 | 市 | 135 | 6 | 16 | 24 | 24 | 14 | 10 | 12 |
| 多 | 村 | 市 | 357 | 7 | 57 | 45 | 39 | 52 | 45 | 34 |
| 稲 | 城 | 市 | 136 | 2 | 14 | 17 | 14 | 19 | 16 | 15 |
| 羽 | 村 | 市 | 77 | 1 | 8 | 9 | 9 | 9 | 7 | 13 |
| あ | き | 市 | 115 | 1 | 11 | 8 | 11 | 17 | 22 | 9 |
| 西 | 東 | 市 | 417 | 11 | 52 | 57 | 51 | 43 | 46 | 42 |
| 瑞 | 穂 | 町 | 26 | - | 2 | 6 | 1 | 2 | 4 | 4 |
| 日 | の | 町 | 20 | - | 1 | 6 | 2 | 3 | 1 | 6 |
| 檜 | 原 | 村 | - | - | - | - | - | - | - | - |
| 奥 | 多 | 町 | 6 | - | - | 1 | - | - | 1 | 1 |
| 大 | 島 | 町 | 10 | - | 2 | 4 | 2 | - | - | - |
| 利 | 島 | 村 | - | - | - | - | - | - | - | - |
| 新 | 島 | 村 | 2 | - | 1 | - | - | - | - | - |
| 神 | 津 | 村 | 1 | - | - | - | - | - | - | - |
| 三 | 宅 | 村 | 2 | - | - | - | 1 | - | - | - |
| 御 | 藏 | 村 | - | - | - | - | - | - | - | - |
| 八 | 丈 | 村 | 8 | - | 1 | - | 2 | 2 | 1 | - |
| 青 | ヶ | 村 | - | - | - | - | - | - | - | - |
| 小 | 笠 | 村 | 2 | - | - | - | - | - | 1 | - |

年齢階級・従業地による区市町村別

平成22年12月31日現在

| 55 ~ 59 | 60 ~ 64 | 65 ~ 69 | 70 ~ 74 | 75 ~ 79 | 80 ~ 84 | 85歳以上 | 不詳 | 平均年齢 | | | |
|---------|---------|---------|---------|---------|---------|-------|----|------|-----|---|---|
| 3,257 | 2,498 | 1,142 | 785 | 595 | 321 | 147 | - | 43.3 | 総 | 部 | 数 |
| 2,433 | 1,857 | 820 | 571 | 459 | 261 | 119 | - | 43.0 | 区 | 部 | 計 |
| 821 | 635 | 319 | 210 | 134 | 59 | 28 | - | 44.6 | 市 | 部 | 計 |
| 2 | 2 | 2 | 3 | 2 | - | - | - | 46.9 | 郡 | 部 | 計 |
| 1 | 4 | 1 | 1 | - | 1 | - | - | 44.9 | 島 | 部 | 計 |
| 198 | 146 | 37 | 46 | 32 | 13 | 4 | - | 41.5 | 千代田 | 区 | |
| 220 | 152 | 34 | 27 | 16 | 13 | 6 | - | 41.6 | 中 | 区 | |
| 158 | 100 | 41 | 33 | 26 | 10 | 7 | - | 40.5 | 港 | 区 | |
| 171 | 151 | 46 | 29 | 15 | 8 | 4 | - | 41.0 | 新 | 区 | |
| 148 | 98 | 38 | 26 | 16 | 9 | 8 | - | 40.4 | 文 | 区 | |
| 39 | 42 | 27 | 10 | 16 | 7 | 6 | - | 46.4 | 台 | 区 | |
| 46 | 36 | 24 | 17 | 9 | 13 | 1 | - | 45.1 | 墨 | 区 | |
| 88 | 62 | 26 | 19 | 15 | 6 | 1 | - | 44.0 | 江 | 区 | |
| 131 | 84 | 40 | 14 | 15 | 12 | 5 | - | 40.7 | 品 | 区 | |
| 55 | 43 | 22 | 17 | 11 | 15 | 3 | - | 43.8 | 目 | 区 | |
| 130 | 123 | 40 | 50 | 31 | 17 | 9 | - | 45.9 | 大 | 区 | |
| 158 | 125 | 54 | 35 | 38 | 20 | 15 | - | 45.4 | 世 | 区 | |
| 87 | 49 | 30 | 10 | 19 | 14 | 9 | - | 43.0 | 田 | 区 | |
| 59 | 50 | 36 | 24 | 21 | 6 | 7 | - | 47.5 | 谷 | 区 | |
| 95 | 73 | 41 | 38 | 28 | 14 | 3 | - | 47.0 | 野 | 区 | |
| 79 | 70 | 34 | 14 | 15 | 10 | 2 | - | 44.5 | 豊 | 区 | |
| 62 | 62 | 28 | 13 | 15 | 7 | 3 | - | 43.5 | 北 | 区 | |
| 39 | 38 | 21 | 11 | 12 | 12 | 8 | - | 46.6 | 荒 | 区 | |
| 106 | 82 | 41 | 29 | 16 | 17 | 7 | - | 43.3 | 板 | 区 | |
| 124 | 79 | 45 | 31 | 29 | 13 | 4 | - | 45.7 | 橋 | 区 | |
| 84 | 80 | 47 | 36 | 27 | 7 | 3 | - | 43.8 | 足 | 区 | |
| 69 | 66 | 29 | 21 | 16 | 13 | 2 | - | 45.7 | 葛 | 区 | |
| 87 | 46 | 39 | 21 | 21 | 5 | 2 | - | 43.7 | 江 | 区 | |
| 124 | 110 | 37 | 32 | 23 | 9 | 4 | - | 43.6 | 八 | 市 | |
| 52 | 19 | 20 | 8 | 8 | 1 | 3 | - | 43.6 | 立 | 市 | |
| 39 | 28 | 20 | 13 | 11 | 4 | 1 | - | 45.5 | 武 | 市 | |
| 33 | 27 | 20 | 6 | 6 | 4 | 2 | - | 44.0 | 藏 | 市 | |
| 29 | 19 | 9 | 8 | 4 | 1 | 1 | - | 46.8 | 鷹 | 市 | |
| 54 | 45 | 22 | 10 | 4 | 5 | 3 | - | 43.5 | 府 | 市 | |
| 12 | 17 | 7 | - | 2 | 1 | 1 | - | 43.0 | 昭 | 市 | |
| 48 | 42 | 15 | 10 | 13 | 4 | 3 | - | 47.2 | 調 | 市 | |
| 91 | 72 | 29 | 29 | 14 | 4 | - | - | 45.0 | 町 | 市 | |
| 17 | 18 | 8 | 10 | 4 | 6 | - | - | 47.6 | 小 | 市 | |
| 29 | 24 | 14 | 6 | 4 | 1 | 1 | - | 45.3 | 小 | 市 | |
| 25 | 21 | 12 | 4 | 5 | 2 | 3 | - | 44.5 | 日 | 市 | |
| 24 | 21 | 9 | 6 | 3 | 1 | 1 | - | 43.5 | 東 | 市 | |
| 23 | 12 | 7 | 5 | 3 | 2 | 1 | - | 46.6 | 国 | 市 | |
| 17 | 13 | 5 | 6 | 5 | 1 | 1 | - | 47.8 | 国 | 市 | |
| 14 | 10 | 8 | 2 | 1 | 2 | - | - | 44.7 | 福 | 市 | |
| 16 | 11 | 2 | 4 | 2 | 1 | - | - | 41.8 | 伯 | 市 | |
| 8 | 13 | 7 | 4 | 1 | - | - | - | 42.2 | 大 | 市 | |
| 32 | 24 | 6 | 6 | 2 | 1 | 1 | - | 41.9 | 清 | 市 | |
| 14 | 8 | 5 | 3 | 5 | 3 | - | - | 46.8 | 東 | 市 | |
| 11 | 8 | 9 | 1 | - | - | - | - | 42.8 | 武 | 市 | |
| 30 | 23 | 12 | 6 | 5 | 2 | - | - | 44.0 | 多 | 市 | |
| 21 | 9 | 3 | 4 | 1 | - | 1 | - | 46.2 | 稻 | 市 | |
| 5 | 11 | 2 | 3 | - | - | - | - | 46.7 | 羽 | 市 | |
| 9 | 9 | 7 | 10 | 1 | - | - | - | 48.5 | あ | 市 | |
| 44 | 21 | 24 | 14 | 7 | 4 | 1 | - | 45.7 | 西 | 市 | |
| 2 | 1 | 1 | 2 | 1 | - | - | - | 47.6 | 瑞 | 町 | |
| - | - | - | 1 | - | - | - | - | 43.1 | 日 | 村 | |
| - | - | - | - | - | - | - | - | - | の | 村 | |
| - | 1 | 1 | - | 1 | - | - | - | 56.6 | 檜 | 町 | |
| - | - | - | - | - | - | - | - | - | 奥 | 町 | |
| - | 1 | 1 | - | - | - | - | - | 38.3 | 大 | 町 | |
| - | - | - | - | - | - | - | - | - | 利 | 村 | |
| - | - | - | - | - | 1 | - | - | 55.9 | 新 | 村 | |
| - | 1 | - | - | - | - | - | - | 60.8 | 津 | 村 | |
| 1 | - | - | - | - | - | - | - | 47.3 | 三 | 村 | |
| - | - | - | - | - | - | - | - | - | 宅 | 村 | |
| - | 2 | - | - | - | - | - | - | 44.7 | 御 | 村 | |
| - | - | - | - | - | - | - | - | - | 蔵 | 村 | |
| - | - | - | - | - | - | - | - | - | 丈 | 町 | |
| - | - | - | - | - | - | - | - | - | 青 | 村 | |
| - | - | - | 1 | - | - | - | - | 58.2 | ヶ | 村 | |
| - | - | - | - | - | - | - | - | - | 小 | 村 | |

(参考資料)

医師・歯科医師・薬剤師調査(全国)

この参考資料は、「平成22年 医師・歯科医師・薬剤師調査の概況」(厚生労働省大臣官房統計情報部)から抜粋し、引用したものである。

第1表 施設・業務の種別にみた医師数及び構成割合

| | 医師数(人) | | 増加数 (人) | 増加率 (%) | 構成比 (%) | 各年12月31日現在 人口10万対(人) | |
|----------------------------------|---------|---------|------------|------------|------------|-------------------------|-------|
| | 平成22年 | 平成20年 | | | | 平成22年 | 平成20年 |
| | 総数 1) | 295,049 | | | | 286,699 | 8,350 |
| 医療施設の従事者 | 280,431 | 271,897 | 8,534 | 3.1 | 95.0 | 219.0 | 212.9 |
| 病院の従事者 | 180,966 | 174,266 | 6,700 | 3.8 | 61.3 | 141.3 | 136.5 |
| 病院(医育機関附属の病院を除く)の開設者 又は法人の代表者 | 5,430 | 5,398 | 32 | 0.6 | 1.8 | 4.2 | 4.2 |
| 病院(医育機関附属の病院を除く)の勤務者 | 126,979 | 122,305 | 4,674 | 3.8 | 43.0 | 99.2 | 95.8 |
| 医育機関附属の病院の勤務者 | 48,557 | 46,563 | 1,994 | 4.3 | 16.5 | 37.9 | 36.5 |
| 臨床系の教官又は教員 | 25,862 | 24,252 | 1,610 | 6.6 | 8.8 | 20.2 | 19.0 |
| 臨床系の勤務医又は大学院生 | 22,695 | 22,311 | 384 | 1.7 | 7.7 | 17.7 | 17.5 |
| 診療所の従事者 | 99,465 | 97,631 | 1,834 | 1.9 | 33.7 | 77.7 | 76.5 |
| 診療所の開設者又は法人の代表者 | 72,566 | 71,913 | 653 | 0.9 | 24.6 | 56.7 | 56.3 |
| 診療所の勤務者 | 26,899 | 25,718 | 1,181 | 4.6 | 9.1 | 21.0 | 20.1 |
| 介護老人保健施設の従事者 | 3,117 | 3,095 | 22 | 0.7 | 1.1 | 2.4 | 2.4 |
| 介護老人保健施設の開設者又は法人の代表者 | 333 | 330 | 3 | 0.9 | 0.1 | 0.3 | 0.3 |
| 介護老人保健施設の勤務者 | 2,784 | 2,765 | 19 | 0.7 | 0.9 | 2.2 | 2.2 |
| 医療施設・介護老人保健施設以外の従事者 | 8,790 | 8,923 | △ 133 | △ 1.5 | 3.0 | 6.9 | 7.0 |
| 医育機関の臨床系以外の勤務者又は大学院生 | 3,679 | 3,695 | △ 16 | △ 0.4 | 1.2 | 2.9 | 2.9 |
| 医育機関以外の教育機関又は研究機関の勤務者 | 1,586 | 1,528 | 58 | 3.8 | 0.5 | 1.2 | 1.2 |
| 行政機関・産業医・保健衛生業務の従事者 | 3,525 | 3,700 | △ 175 | △ 4.7 | 1.2 | 2.8 | 2.9 |
| 行政機関の従事者 | 1,669 | 1,743 | △ 74 | △ 4.2 | 0.6 | 1.3 | 1.4 |
| 産業医 | 941 | 889 | 52 | 5.8 | 0.3 | 0.7 | 0.7 |
| 保健衛生業務の従事者 2) | 915 | 1,068 | △ 153 | △ 14.3 | 0.3 | 0.7 | 0.8 |
| その他の者 | 2,707 | 2,771 | △ 64 | △ 2.3 | 0.9 | 2.1 | 2.2 |
| その他の業務の従事者 | 621 | 628 | △ 7 | △ 1.1 | 0.2 | 0.5 | 0.5 |
| 無職の者 | 2,086 | 2,143 | △ 57 | △ 2.7 | 0.7 | 1.6 | 1.7 |

注：1)「総数」には、「施設・業務の種別」の不詳を含む。

2)「保健衛生業務の従事者」とは、「行政機関の従事者」・「産業医」以外の保健衛生業務の従事者(社会保険診療報酬支払基金、血液センター、生命保険会社(嘱託医)等の保健衛生業務に従事している者)である。

第2表 施設・業務の種別にみた歯科医師数及び構成割合

各年12月31日現在

| | 歯科医師数 (人) | | 増加数 (人) | 増加率 (%) | 構成比 (%) | 人口10万対 (人) | |
|----------------------------------|-----------|--------|------------|------------|------------|------------|-------|
| | 平成22年 | 平成20年 | | | | 平成22年 | 平成20年 |
| 総 数 | 101,576 | 99,426 | 2,150 | 2.2 | 100.0 | 79.3 | 77.9 |
| 医療施設の従事者 | 98,723 | 96,674 | 2,049 | 2.1 | 97.2 | 77.1 | 75.7 |
| 病院の従事者 | 12,438 | 12,061 | 377 | 3.1 | 12.2 | 9.7 | 9.4 |
| 病院（医育機関附属の病院を除く）の開設者 又は法人の代表者 | 20 | 13 | 7 | 53.8 | 0.0 | 0.0 | 0.0 |
| 病院（医育機関附属の病院を除く）の勤務者 | 2,894 | 2,875 | 19 | 0.7 | 2.8 | 2.3 | 2.3 |
| 医育機関附属の病院の勤務者 | 9,524 | 9,173 | 351 | 3.8 | 9.4 | 7.4 | 7.2 |
| 臨床系の教官又は教員 | 3,584 | 3,699 | △ 115 | △ 3.1 | 3.5 | 2.8 | 2.9 |
| 臨床系の勤務医又は大学院生 | 5,940 | 5,474 | 466 | 8.5 | 5.8 | 4.6 | 4.3 |
| 診療所の従事者 | 86,285 | 84,613 | 1,672 | 2.0 | 84.9 | 67.4 | 66.3 |
| 診療所の開設者又は法人の代表者 | 60,100 | 59,560 | 540 | 0.9 | 59.2 | 46.9 | 46.6 |
| 診療所の勤務者 | 26,185 | 25,053 | 1,132 | 4.5 | 25.8 | 20.4 | 19.6 |
| 介護老人保健施設の従事者 | 16 | 16 | - | - | 0.0 | 0.0 | 0.0 |
| 医療施設・介護老人保健施設以外の従事者 | 1,422 | 1,373 | 49 | 3.6 | 1.4 | 1.1 | 1.1 |
| 医育機関の臨床系以外の勤務者又は大学院生 | 1,016 | 997 | 19 | 1.9 | 1.0 | 0.8 | 0.8 |
| 医育機関以外の教育機関又は研究機関の勤務者 | 135 | 134 | 1 | 0.7 | 0.1 | 0.1 | 0.1 |
| 行政機関又は保健衛生業務の従事者 | 271 | 242 | 29 | 12.0 | 0.3 | 0.2 | 0.2 |
| 行政機関の従事者 | 240 | 219 | 21 | 9.6 | 0.2 | 0.2 | 0.2 |
| 行政機関を除く保健衛生業務の従事者 | 31 | 23 | 8 | 34.8 | 0.0 | 0.0 | 0.0 |
| その他の者 | 1,411 | 1,357 | 54 | 4.0 | 1.4 | 1.1 | 1.1 |
| その他の業務の従事者 | 277 | 222 | 55 | 24.8 | 0.3 | 0.2 | 0.2 |
| 無職の者 | 1,134 | 1,135 | △ 1 | △ 0.1 | 1.1 | 0.9 | 0.9 |

注：「総数」には、「施設・業務の種別」の不詳を含む。

第3表 施設・業務の種別にみた薬剤師数及び構成割合

各年12月31日現在

| | 薬剤師数 (人) | | 増加数 (人) | 増加率 (%) | 構成比 (%) | 人口10万対 (人) | |
|---|----------|---------|------------|------------|------------|------------|-------|
| | 平成22年 | 平成20年 | | | | 平成22年 | 平成20年 |
| 総 数 1) | 276,517 | 267,751 | 8,766 | 3.3 | 100.0 | 215.9 | 209.7 |
| 薬局の従事者 | 145,603 | 135,716 | 9,887 | 7.3 | 52.7 | 113.7 | 106.3 |
| 薬局の開設者又は法人の代表者 | 18,884 | 19,288 | △ 404 | △ 2.1 | 6.8 | 14.7 | 15.1 |
| 薬局の勤務者 | 126,719 | 116,428 | 10,291 | 8.8 | 45.8 | 99.0 | 91.2 |
| 病院・診療所の従事者 | 52,013 | 50,336 | 1,677 | 3.3 | 18.8 | 40.6 | 39.4 |
| 病院・診療所で調剤業務に従事する者 | 49,211 | 47,754 | 1,457 | 3.1 | 17.8 | 38.4 | 37.4 |
| 病院・診療所で検査業務に従事する者 | 159 | 168 | △ 9 | △ 5.4 | 0.1 | 0.1 | 0.1 |
| 病院・診療所でその他の業務に従事する者 | 2,643 | 2,414 | 229 | 9.5 | 1.0 | 2.1 | 1.9 |
| 大学の従事者 | 7,538 | 9,276 | △ 1,738 | △ 18.7 | 2.7 | 5.9 | 7.3 |
| 大学の勤務者（研究・教育） | 4,580 | 4,409 | 171 | 3.9 | 1.7 | 3.6 | 3.5 |
| 大学院生又は研究生 | 2,958 | 4,867 | △ 1,909 | △ 39.2 | 1.1 | 2.3 | 3.8 |
| 医薬品関係企業の従事者 | 47,256 | 47,643 | △ 387 | △ 0.8 | 17.1 | 36.9 | 37.3 |
| 医薬品製造販売業・製造業（研究・開発、 営業、その他）に従事する者 2) | 31,916 | 30,900 | 1,016 | 3.3 | 11.5 | 24.9 | 24.2 |
| 医薬品販売業（薬種商を含む）に従事する者 3) | 15,340 | 16,743 | △ 1,403 | △ 8.4 | 5.5 | 12.0 | 13.1 |
| 衛生行政機関又は保健衛生施設の従事者 | 6,303 | 6,280 | 23 | 0.4 | 2.3 | 4.9 | 4.9 |
| その他の者 | 17,780 | 18,476 | △ 696 | △ 3.8 | 6.4 | 13.9 | 14.5 |
| その他の業務の従事者 | 6,066 | 6,162 | △ 96 | △ 1.6 | 2.2 | 4.7 | 4.8 |
| 無職の者 | 11,714 | 12,314 | △ 600 | △ 4.9 | 4.2 | 9.1 | 9.6 |

注：1) 「総数」には、「施設・業種の種別」の不詳を含む。

- 2) 製薬会社（その研究所を含む。）、血液センター等医薬品の製造販売業又は製造業に従事する者。
3) 医薬品の店舗販売業、配置販売業、卸売販売業、薬種商等に従事する者。

第4表 都道府県（従業地）別にみた医師・歯科医師・

| | 医師数（人） | | | 歯科医師数（人） | | | 薬 剤 |
|------|---------|----------------------|--------|----------|----------------------|--------|---------|
| | 総 数 | （再掲） 医療施設 の従事者 | 女 | 総 数 | （再掲） 医療施設 の従事者 | 女 | |
| 全 国 | 295,049 | 280,431 | 53,002 | 101,576 | 98,723 | 20,555 | 276,517 |
| 北海道 | 12,612 | 12,019 | 1,633 | 4,457 | 4,298 | 622 | 10,568 |
| 青森 | 2,636 | 2,505 | 330 | 781 | 754 | 155 | 2,012 |
| 岩手 | 2,576 | 2,413 | 346 | 1,046 | 988 | 217 | 2,123 |
| 宮城 | 5,235 | 4,940 | 795 | 1,823 | 1,759 | 429 | 4,874 |
| 秋田 | 2,320 | 2,213 | 346 | 632 | 621 | 104 | 1,856 |
| 山形 | 2,589 | 2,411 | 388 | 671 | 657 | 128 | 1,905 |
| 福島 | 3,880 | 3,705 | 547 | 1,433 | 1,390 | 244 | 3,461 |
| 茨城 | 4,954 | 4,691 | 876 | 1,855 | 1,831 | 392 | 6,286 |
| 栃木 | 4,336 | 4,122 | 787 | 1,320 | 1,300 | 282 | 3,597 |
| 群馬 | 4,354 | 4,145 | 721 | 1,362 | 1,341 | 276 | 3,321 |
| 埼玉県 | 10,689 | 10,259 | 1,897 | 5,055 | 4,975 | 1,083 | 13,417 |
| 千葉県 | 10,584 | 10,213 | 1,928 | 4,951 | 4,822 | 1,133 | 12,254 |
| 東京都 | 39,965 | 37,552 | 9,900 | 16,054 | 15,619 | 4,211 | 44,356 |
| 神奈川県 | 17,676 | 16,997 | 3,780 | 7,057 | 6,889 | 1,652 | 19,610 |
| 新潟 | 4,540 | 4,207 | 649 | 2,144 | 2,025 | 502 | 4,018 |
| 富山 | 2,635 | 2,445 | 410 | 651 | 612 | 115 | 3,057 |
| 石川 | 3,123 | 2,945 | 471 | 667 | 645 | 101 | 2,572 |
| 福井 | 1,922 | 1,826 | 302 | 415 | 408 | 70 | 1,324 |
| 山梨 | 1,887 | 1,810 | 283 | 562 | 553 | 114 | 1,492 |
| 長野 | 4,604 | 4,412 | 718 | 1,622 | 1,549 | 293 | 4,072 |
| 岐阜 | 4,050 | 3,933 | 653 | 1,596 | 1,551 | 262 | 3,681 |
| 静岡県 | 7,165 | 6,883 | 1,098 | 2,274 | 2,233 | 384 | 7,832 |
| 愛知県 | 15,072 | 14,206 | 2,873 | 5,363 | 5,213 | 854 | 13,202 |
| 三重 | 3,685 | 3,525 | 525 | 1,118 | 1,096 | 175 | 3,094 |
| 滋賀 | 2,983 | 2,830 | 512 | 807 | 791 | 155 | 2,794 |
| 京都 | 7,968 | 7,545 | 1,565 | 1,830 | 1,800 | 323 | 5,873 |
| 大阪 | 23,114 | 21,994 | 4,290 | 7,863 | 7,644 | 1,479 | 23,824 |
| 兵庫県 | 12,641 | 12,027 | 2,190 | 3,866 | 3,769 | 591 | 13,372 |
| 奈良 | 3,090 | 2,994 | 520 | 910 | 889 | 148 | 2,751 |
| 和歌山 | 2,712 | 2,598 | 447 | 727 | 710 | 107 | 2,135 |
| 鳥取 | 1,693 | 1,565 | 266 | 377 | 356 | 70 | 1,071 |
| 島根 | 1,900 | 1,799 | 323 | 406 | 399 | 75 | 1,163 |
| 岡山 | 5,504 | 5,259 | 950 | 1,686 | 1,635 | 373 | 3,775 |
| 広島 | 7,112 | 6,748 | 1,164 | 2,395 | 2,327 | 503 | 6,463 |
| 山口 | 3,586 | 3,383 | 482 | 954 | 933 | 134 | 3,060 |
| 徳島 | 2,388 | 2,223 | 473 | 813 | 773 | 200 | 2,609 |
| 香川 | 2,658 | 2,526 | 487 | 688 | 677 | 126 | 2,180 |
| 愛媛 | 3,503 | 3,376 | 498 | 925 | 916 | 133 | 2,596 |
| 高知 | 2,183 | 2,095 | 403 | 484 | 475 | 77 | 1,642 |
| 福岡 | 14,630 | 13,907 | 2,423 | 5,235 | 4,988 | 1,092 | 10,551 |
| 佐賀 | 2,180 | 2,082 | 380 | 616 | 604 | 92 | 1,770 |
| 長崎 | 4,062 | 3,856 | 591 | 1,215 | 1,171 | 220 | 2,709 |
| 熊本 | 4,925 | 4,679 | 752 | 1,268 | 1,239 | 245 | 3,400 |
| 大分 | 3,064 | 2,931 | 495 | 756 | 736 | 112 | 2,074 |
| 宮崎 | 2,653 | 2,501 | 391 | 715 | 701 | 113 | 1,904 |
| 鹿児島 | 4,135 | 3,965 | 576 | 1,267 | 1,223 | 217 | 2,836 |
| 沖縄 | 3,276 | 3,171 | 568 | 864 | 838 | 172 | 1,981 |

注 人口10万対比率算出に用いた人口は、総務省統計局発表「各年10月1日現在推計人口（総人口）」である。

薬剤師数及び人口10万対医師・歯科医師・薬剤師数

平成22年12月31日現在

| 師数 (人) | | 人口10万対 (人) | | | | | | | | |
|-----------------|---------|------------|--------------|--------|--------------|--------|-----------------|---|---|--|
| | | 医師 | | 歯科医師 | | 薬剤師 | | | | |
| (再掲) | | | (再掲) | | (再掲) | | (再掲) | | | |
| 薬局・医療 施設の従事者 | 女 | 総 数 | 医療施設 の従事者 | 総 数 | 医療施設 の従事者 | 総 数 | 薬局・医療 施設の従事者 | | | |
| 197,616 | 131,968 | 230.4 | 219.0 | 79.3 | 77.1 | 215.9 | 154.3 | 全 | 国 | |
| 8,266 | 4,232 | 229.0 | 218.3 | 80.9 | 78.1 | 191.9 | 150.1 | 北 | 海 | |
| 1,660 | 911 | 191.9 | 182.4 | 56.9 | 54.9 | 146.5 | 120.9 | 青 | 森 | |
| 1,722 | 997 | 193.7 | 181.4 | 78.6 | 74.3 | 159.6 | 129.5 | 岩 | 手 | |
| 3,628 | 2,195 | 222.9 | 210.4 | 77.6 | 74.9 | 207.6 | 154.5 | 宮 | 城 | |
| 1,596 | 930 | 213.6 | 203.8 | 58.2 | 57.2 | 170.9 | 147.0 | 秋 | 田 | |
| 1,489 | 804 | 221.5 | 206.3 | 57.4 | 56.2 | 163.0 | 127.4 | 山 | 形 | |
| 2,758 | 1,553 | 191.2 | 182.6 | 70.6 | 68.5 | 170.6 | 135.9 | 福 | 島 | |
| 4,296 | 2,804 | 166.8 | 158.0 | 62.5 | 61.7 | 211.7 | 144.7 | 茨 | 城 | |
| 2,697 | 1,649 | 216.0 | 205.3 | 65.7 | 64.8 | 179.2 | 134.3 | 栃 | 木 | |
| 2,600 | 1,625 | 216.8 | 206.4 | 67.8 | 66.8 | 165.4 | 129.5 | 群 | 馬 | |
| 9,977 | 6,801 | 148.6 | 142.6 | 70.3 | 69.1 | 186.5 | 138.7 | 埼 | 玉 | |
| 9,156 | 6,637 | 170.3 | 164.3 | 79.6 | 77.6 | 197.1 | 147.3 | 千 | 葉 | |
| 24,994 | 18,576 | 303.7 | 285.4 | 122.0 | 118.7 | 337.1 | 189.9 | 東 | 京 | |
| 15,127 | 11,334 | 195.4 | 187.8 | 78.0 | 76.1 | 216.7 | 167.2 | 神 | 奈 | |
| 3,243 | 1,891 | 191.2 | 177.2 | 90.3 | 85.3 | 169.2 | 136.6 | 新 | 潟 | |
| 1,545 | 1,012 | 241.0 | 223.6 | 59.5 | 56.0 | 279.6 | 141.3 | 富 | 山 | |
| 1,791 | 1,161 | 267.0 | 251.8 | 57.0 | 55.1 | 219.9 | 153.1 | 石 | 川 | |
| 944 | 563 | 238.4 | 226.5 | 51.5 | 50.6 | 164.2 | 117.1 | 福 | 井 | |
| 1,177 | 739 | 218.6 | 209.7 | 65.1 | 64.1 | 172.9 | 136.4 | 山 | 梨 | |
| 3,214 | 1,982 | 213.9 | 205.0 | 75.4 | 72.0 | 189.2 | 149.3 | 長 | 野 | |
| 2,819 | 1,532 | 194.6 | 189.0 | 76.7 | 74.5 | 176.9 | 135.5 | 岐 | 阜 | |
| 5,409 | 3,197 | 190.3 | 182.8 | 60.4 | 59.3 | 208.0 | 143.7 | 静 | 岡 | |
| 10,099 | 5,879 | 203.4 | 191.7 | 72.4 | 70.3 | 178.1 | 136.3 | 愛 | 知 | |
| 2,465 | 1,458 | 198.7 | 190.1 | 60.3 | 59.1 | 166.8 | 132.9 | 三 | 重 | |
| 2,008 | 1,317 | 211.4 | 200.6 | 57.2 | 56.1 | 198.0 | 142.3 | 滋 | 賀 | |
| 3,757 | 2,625 | 302.3 | 286.2 | 69.4 | 68.3 | 222.8 | 142.5 | 京 | 都 | |
| 14,930 | 11,058 | 260.7 | 248.1 | 88.7 | 86.2 | 268.7 | 168.4 | 大 | 阪 | |
| 9,975 | 7,856 | 226.2 | 215.2 | 69.2 | 67.4 | 239.3 | 178.5 | 兵 | 庫 | |
| 1,959 | 1,489 | 220.6 | 213.7 | 65.0 | 63.5 | 196.4 | 139.9 | 奈 | 良 | |
| 1,471 | 1,038 | 270.6 | 259.2 | 72.5 | 70.8 | 213.0 | 146.8 | 和 | 歌 | |
| 872 | 556 | 287.6 | 265.9 | 64.0 | 60.5 | 181.9 | 148.1 | 鳥 | 取 | |
| 983 | 521 | 264.8 | 250.8 | 56.6 | 55.6 | 162.1 | 137.0 | 島 | 根 | |
| 2,893 | 1,961 | 282.9 | 270.3 | 86.7 | 84.0 | 194.1 | 148.7 | 岡 | 山 | |
| 5,087 | 3,538 | 248.6 | 235.9 | 83.7 | 81.3 | 225.9 | 177.8 | 広 | 島 | |
| 2,499 | 1,590 | 247.1 | 233.1 | 65.7 | 64.3 | 210.8 | 172.2 | 山 | 口 | |
| 1,545 | 1,161 | 304.0 | 283.0 | 103.5 | 98.4 | 332.1 | 196.7 | 徳 | 島 | |
| 1,638 | 1,097 | 266.9 | 253.7 | 69.1 | 68.0 | 218.9 | 164.5 | 香 | 川 | |
| 2,011 | 1,336 | 244.7 | 235.8 | 64.6 | 64.0 | 181.3 | 140.5 | 愛 | 媛 | |
| 1,346 | 946 | 285.6 | 274.1 | 63.3 | 62.1 | 214.8 | 176.1 | 高 | 知 | |
| 8,468 | 5,417 | 288.4 | 274.2 | 103.2 | 98.3 | 208.0 | 167.0 | 福 | 岡 | |
| 1,448 | 803 | 256.5 | 245.0 | 72.5 | 71.1 | 208.3 | 170.4 | 佐 | 賀 | |
| 2,176 | 1,286 | 284.7 | 270.3 | 85.2 | 82.1 | 189.9 | 152.5 | 長 | 崎 | |
| 2,580 | 1,601 | 271.0 | 257.5 | 69.8 | 68.2 | 187.1 | 142.0 | 熊 | 本 | |
| 1,718 | 1,055 | 256.1 | 245.0 | 63.2 | 61.5 | 173.3 | 143.6 | 大 | 分 | |
| 1,517 | 861 | 233.7 | 220.3 | 63.0 | 61.7 | 167.7 | 133.6 | 宮 | 崎 | |
| 2,396 | 1,348 | 242.3 | 232.4 | 74.3 | 71.7 | 166.2 | 140.4 | 鹿 | 児 | |
| 1,667 | 1,046 | 235.2 | 227.7 | 62.0 | 60.2 | 142.2 | 119.7 | 沖 | 縄 | |

第5表 医師数・医師1人当たり人口・医療施設

| | 総数 | 医療施設の従事者 | 医療施設 | | | | | | | 診療所の従事者 | 介護老人保健施設の従事者 | 介護老人保健施設の開設者又は法人の代表者 | 介護老人保健施設の勤務者 |
|-------|---------|----------|----------------|-----------------------|------------|--------|--------|---------|-----------------|---------|--------------|----------------------|--------------|
| | | | 病院の開設者又は法人の代表者 | 病院(医療機関附属の病院を除く。)の勤務者 | 医療機関附属の勤務者 | 教員 | 官は | その他の勤務者 | 診療所の開設者又は法人の代表者 | | | | |
| 昭和35年 | 103,131 | 96,038 | 2,449 | 25,896 | 9,394 | ... | ... | 47,849 | 10,450 | . | . | . | |
| 40 | 109,369 | 102,015 | 2,608 | 28,038 | 9,749 | ... | ... | 52,609 | 9,011 | . | . | . | |
| 45 | 118,990 | 113,214 | 3,597 | 32,461 | 11,517 | ... | ... | 57,170 | 8,469 | . | . | . | |
| 50 | 132,479 | 125,970 | 3,250 | 38,085 | 16,101 | ... | ... | 59,904 | 8,630 | . | . | . | |
| 55 | 156,235 | 148,815 | 3,468 | 50,075 | 24,879 | ... | ... | 61,646 | 8,747 | . | . | . | |
| 57 | 167,952 | 160,379 | 3,544 | 56,824 | 28,787 | ... | ... | 62,058 | 9,166 | . | . | . | |
| 59 | 181,101 | 173,452 | 3,539 | 64,886 | 33,206 | ... | ... | 62,201 | 9,620 | . | . | . | |
| 61 | 191,346 | 183,129 | 3,670 | 72,678 | 34,785 | ... | ... | 61,910 | 10,086 | . | . | . | |
| 63 | 201,658 | 193,682 | 3,565 | 81,071 | 36,389 | ... | ... | 61,582 | 11,075 | 22 | - | 22 | |
| 平成2年 | 211,797 | 203,797 | 2,936 | 87,887 | 37,942 | ... | ... | 58,213 | 16,819 | 204 | - | 204 | |
| 4 | 219,704 | 211,498 | 2,588 | 94,194 | 39,063 | ... | ... | 54,143 | 21,510 | 349 | - | 349 | |
| 6 | 230,519 | 220,853 | 6,344 | 96,321 | 40,747 | 19,884 | 20,863 | 63,947 | 13,494 | 861 | 156 | 705 | |
| 8 | 240,908 | 230,297 | 6,096 | 100,940 | 41,163 | 19,962 | 21,201 | 66,488 | 15,610 | 1,128 | 144 | 984 | |
| 10 | 248,611 | 236,933 | 6,015 | 105,984 | 41,101 | 20,082 | 21,019 | 66,461 | 17,372 | 1,838 | 244 | 1,594 | |
| 12 | 255,792 | 243,201 | 5,898 | 106,845 | 41,845 | 20,119 | 21,726 | 69,274 | 19,339 | 2,114 | 275 | 1,839 | |
| 14 | 262,687 | 249,574 | 5,834 | 110,159 | 43,138 | 20,596 | 22,542 | 69,936 | 20,507 | 2,315 | 263 | 2,052 | |
| 16 | 270,371 | 256,668 | 5,745 | 114,515 | 43,423 | 21,350 | 22,073 | 70,828 | 22,157 | 2,668 | 324 | 2,344 | |
| 18 | 277,927 | 263,540 | 5,482 | 118,157 | 44,688 | 22,304 | 22,384 | 71,192 | 24,021 | 2,891 | 320 | 2,571 | |
| 20 | 286,699 | 271,897 | 5,398 | 122,305 | 46,563 | 24,252 | 22,311 | 71,913 | 25,718 | 3,095 | 330 | 2,765 | |
| 22 | 295,049 | 280,431 | 5,430 | 126,979 | 48,557 | 25,862 | 22,695 | 72,566 | 26,899 | 3,117 | 333 | 2,784 | |

注1 平成2年までは、各種別の「法人の代表者」は各種別の「勤務者」に含まれる。
 2 平成6年までの「その他の業務の従事者」には、「衛生行政機関の従事者」以外の行政機関の従事者も含まれる。

第6表 歯科医師数・歯科医師1人当たり人口・医療施設

| | 総数 | 医療施設の従事者 | 医療施設 | | | | | | | 診療所の従事者 | 介護老人保健施設の従事者 | 医療施設・介護老人保健施設以外の従事者 | 医療機関の臨床系以外の勤務者又は大学院生 |
|-------|---------|----------|----------------|-----------------------|------------|-------|-------|---------|-----------------|---------|--------------|---------------------|----------------------|
| | | | 病院の開設者又は法人の代表者 | 病院(医療機関附属の病院を除く。)の勤務者 | 医療機関附属の勤務者 | 教員 | 官は | その他の勤務者 | 診療所の開設者又は法人の代表者 | | | | |
| 昭和35年 | 33,177 | 31,797 | 6 | 1,264 | 707 | ... | ... | 25,398 | 4,422 | . | 371 | 166 | |
| 40 | 35,558 | 34,127 | 2 | 1,068 | 946 | ... | ... | 26,916 | 5,195 | . | 346 | 183 | |
| 45 | 37,859 | 36,468 | 2 | 1,012 | 1,561 | ... | ... | 28,270 | 5,623 | . | 446 | 319 | |
| 50 | 43,586 | 41,951 | 4 | 1,104 | 2,789 | ... | ... | 30,644 | 7,410 | . | 626 | 483 | |
| 55 | 53,602 | 51,597 | 4 | 1,424 | 4,443 | ... | ... | 35,038 | 10,688 | . | 772 | 642 | |
| 57 | 58,362 | 56,327 | 5 | 1,561 | 4,966 | ... | ... | 37,827 | 11,968 | . | 821 | 682 | |
| 59 | 63,145 | 61,283 | 5 | 1,701 | 5,922 | ... | ... | 40,563 | 13,092 | . | 628 | 473 | |
| 61 | 66,797 | 64,904 | 4 | 1,736 | 6,261 | ... | ... | 42,997 | 13,906 | . | 701 | 551 | |
| 63 | 70,572 | 68,692 | 2 | 1,860 | 6,685 | ... | ... | 45,367 | 14,778 | - | 807 | 653 | |
| 平成2年 | 74,028 | 72,087 | 2 | 1,951 | 6,866 | ... | ... | 46,121 | 17,147 | - | 954 | 782 | |
| 4 | 77,416 | 75,628 | 3 | 2,044 | 7,490 | ... | ... | 46,780 | 19,311 | 1 | 714 | 549 | |
| 6 | 81,055 | 79,091 | 16 | 2,173 | 8,025 | 3,644 | 4,381 | 51,495 | 17,382 | 1 | 804 | 619 | |
| 8 | 85,518 | 83,403 | 12 | 2,082 | 8,629 | 3,685 | 4,944 | 53,789 | 18,891 | 1 | 962 | 719 | |
| 10 | 88,061 | 85,669 | 13 | 2,217 | 9,313 | 3,744 | 5,569 | 55,056 | 19,070 | 2 | 1,176 | 906 | |
| 12 | 90,857 | 88,410 | 14 | 2,267 | 9,245 | 3,631 | 5,614 | 56,866 | 20,018 | 6 | 1,252 | 967 | |
| 14 | 92,874 | 90,499 | 12 | 2,502 | 9,160 | 3,638 | 5,522 | 57,784 | 21,041 | 11 | 1,273 | 893 | |
| 16 | 95,197 | 92,696 | 10 | 2,550 | 9,078 | 3,687 | 5,391 | 58,545 | 22,513 | 8 | 1,318 | 992 | |
| 18 | 97,198 | 94,593 | 13 | 2,741 | 9,515 | 3,632 | 5,883 | 58,956 | 23,368 | 15 | 1,336 | 1,007 | |
| 20 | 99,426 | 96,674 | 13 | 2,875 | 9,173 | 3,699 | 5,474 | 59,560 | 25,053 | 16 | 1,373 | 997 | |
| 22 | 101,576 | 98,723 | 20 | 2,894 | 9,524 | 3,584 | 5,940 | 60,100 | 25,185 | 16 | 1,422 | 1,016 | |

注1 平成2年までは、各種別の「法人の代表者」は各種別の「勤務者」に含まれる。
 2 平成6年までの「その他の業務の従事者」には、「衛生行政機関の従事者」以外の行政機関の従事者も含まれる。

従事医師 1 人当たり人口の年次推移、業務の種別

各年12月31日現在

| 医療施設・介護老人保健施設以外の従事者 | 医育機関の臨床系以外の勤務者又は大学院生勤務者 | 医育機関以外の教育機関又は研究機関の勤務者 | 行政機関又は保健衛生業務の従事者 | 産業医 | 衛生行政機関又は保健衛生施設の従事者 | その他の者 | その他の業務従事者 | 無職者 | 不詳 | 医師 1 人当たり人口 | 医療施設従事医師 1 人当たり人口 | |
|---------------------|-------------------------|-----------------------|------------------|-------|--------------------|-------|-----------|-------|-----|-------------|-------------------|----|
| | | | | | | | | | | | | |
| 4,769 | 2,137 | ... | ... | 2,632 | 2,324 | 597 | 1,727 | ... | 914 | 982 | 昭和 35 年 | |
| 4,425 | 2,165 | ... | ... | 2,260 | 2,929 | 680 | 2,249 | ... | 907 | 972 | 40 | |
| 3,981 | 2,086 | ... | ... | 1,895 | 1,795 | 597 | 1,198 | ... | 880 | 924 | 45 | |
| 5,040 | 2,973 | ... | ... | 2,067 | 1,469 | 370 | 1,099 | ... | 845 | 889 | 50 | |
| 5,763 | 3,664 | ... | ... | 2,099 | 1,657 | 392 | 1,265 | ... | 748 | 786 | 55 | |
| 5,833 | 3,771 | ... | ... | 2,062 | 1,740 | 454 | 1,286 | ... | 707 | 740 | 57 | |
| 5,906 | 3,743 | ... | ... | 2,163 | 1,743 | 403 | 1,340 | ... | 664 | 693 | 59 | |
| 6,402 | 4,190 | ... | ... | 2,212 | 1,815 | 379 | 1,436 | ... | 636 | 664 | 61 | |
| 6,254 | 4,111 | ... | ... | 2,143 | 1,700 | 354 | 1,346 | ... | 609 | 634 | 63 | |
| 6,196 | 3,991 | ... | ... | 2,205 | 1,600 | 333 | 1,267 | ... | 584 | 607 | 平成 2 年 | |
| 6,219 | 3,904 | ... | ... | 2,315 | 1,638 | 290 | 1,348 | ... | 566 | 588 | 4 | |
| 6,929 | 4,374 | ... | ... | 2,555 | 1,876 | 320 | 1,556 | ... | 542 | 566 | 6 | |
| 7,577 | 3,918 | 1,028 | 2,631 | ... | ... | 1,906 | 369 | 1,537 | ... | 522 | 547 | 8 |
| 7,777 | 4,125 | 1,144 | 2,508 | ... | ... | 2,063 | 344 | 1,719 | ... | 509 | 534 | 10 |
| 8,154 | 4,319 | 1,107 | 2,728 | ... | ... | 2,148 | 320 | 1,828 | 175 | 496 | 522 | 12 |
| 8,611 | 4,151 | 1,223 | 2,657 | 580 | ... | 2,178 | 316 | 1,862 | 9 | 485 | 511 | 14 |
| 8,607 | 4,049 | 1,211 | 2,657 | 690 | ... | 2,421 | 369 | 2,052 | 7 | 472 | 497 | 16 |
| 8,696 | 3,965 | 1,354 | 2,627 | 750 | ... | 2,785 | 512 | 2,273 | 15 | 460 | 485 | 18 |
| 8,923 | 3,695 | 1,528 | 2,811 | 889 | ... | 2,771 | 628 | 2,143 | 13 | 445 | 470 | 20 |
| 8,790 | 3,679 | 1,586 | 2,584 | 941 | ... | 2,707 | 621 | 2,086 | 4 | 434 | 457 | 22 |

従事歯科医師 1 人当たり人口の年次推移、業務の種別

各年12月31日現在

| 医育機関以外の教育機関又は研究機関の勤務者 | 行政機関又は保健衛生業務の従事者 | 衛生行政機関又は保健衛生施設の従事者 | その他の者 | その他の業務従事者 | 無職者 | 不詳 | 歯科医師 1 人当たり人口 | 医療施設従事歯科医師 1 人当たり人口 | |
|-----------------------|------------------|--------------------|-------|-----------|-------|-------|---------------|---------------------|----|
| | | | | | | | | | |
| ... | 205 | 1,009 | 375 | 634 | ... | 2,842 | 2,966 | 昭和 35 年 | |
| ... | 163 | 1,085 | 419 | 666 | ... | 2,790 | 2,907 | 40 | |
| ... | 127 | 945 | 320 | 625 | ... | 2,765 | 2,870 | 45 | |
| ... | 143 | 1,009 | 322 | 687 | ... | 2,568 | 2,668 | 50 | |
| ... | 130 | 1,233 | 308 | 925 | ... | 2,184 | 2,269 | 55 | |
| ... | 139 | 1,214 | 294 | 920 | ... | 2,034 | 2,107 | 57 | |
| ... | 155 | 1,234 | 285 | 949 | ... | 1,904 | 1,962 | 59 | |
| ... | 150 | 1,192 | 241 | 951 | ... | 1,822 | 1,875 | 61 | |
| ... | 154 | 1,073 | 221 | 852 | ... | 1,740 | 1,787 | 63 | |
| ... | 172 | 987 | 191 | 796 | ... | 1,670 | 1,715 | 平成 2 年 | |
| ... | 165 | 1,073 | 189 | 884 | ... | 1,608 | 1,646 | 4 | |
| ... | 185 | 1,159 | 168 | 991 | ... | 1,543 | 1,581 | 6 | |
| 48 | 195 | ... | 1,152 | 193 | 959 | ... | 1,472 | 1,509 | 8 |
| 65 | 205 | ... | 1,214 | 164 | 1,050 | ... | 1,436 | 1,476 | 10 |
| 72 | 213 | ... | 1,137 | 147 | 990 | 52 | 1,397 | 1,436 | 12 |
| 128 | 252 | ... | 1,088 | 135 | 953 | 3 | 1,372 | 1,408 | 14 |
| 100 | 226 | ... | 1,174 | 179 | 995 | 1 | 1,341 | 1,377 | 16 |
| 98 | 231 | ... | 1,245 | 161 | 1,084 | 9 | 1,315 | 1,351 | 18 |
| 134 | 242 | ... | 1,357 | 222 | 1,135 | 6 | 1,284 | 1,321 | 20 |
| 135 | 271 | ... | 1,411 | 277 | 1,134 | 4 | 1,261 | 1,297 | 22 |

第7表 薬剤師数の年次推移、

| | 総 数 | 薬局の | | | 病 院 ・ 診 療 所 の 従 事 者 | 調 剤 検 査 そ の 他 | | | 大 学 の 従 事 者 |
|----------|---------|-------------|--------------------------------------|-------------|--|---------------------------------|--------|-------------|----------------------------|
| | | 従 事 者 | 開 設 者 又 は 代 表 者 | 勤 務 者 | | 調 剤 | 検 査 | そ の 他 | |
| 昭 和 35 年 | 60,257 | 23,348 | 14,486 | 8,862 | … | 9,575 | | … | 1,149 |
| 40 | 68,674 | 24,147 | 12,828 | 11,319 | … | 11,345 | | … | 1,482 |
| 45 | 79,393 | 27,681 | 13,266 | 14,415 | … | 14,627 | | … | 2,089 |
| 50 | 94,362 | 30,446 | 14,124 | 16,322 | … | 18,234 | 1,158 | … | 2,444 |
| 55 | 116,056 | 36,677 | 16,191 | 20,486 | … | 25,830 | 1,258 | … | 2,852 |
| 57 | 124,390 | 39,751 | 16,333 | 23,418 | … | 28,971 | 1,249 | … | 2,937 |
| 59 | 129,700 | 42,173 | 16,462 | 25,711 | … | 31,445 | 1,058 | … | 2,976 |
| 61 | 135,990 | 43,749 | 17,379 | 26,370 | … | 33,947 | 852 | … | 3,082 |
| 63 | 143,429 | 45,963 | 17,046 | 28,917 | … | 37,591 | 748 | … | 3,111 |
| 平 成 2 年 | 150,627 | 48,811 | 17,461 | 31,350 | … | 40,512 | 702 | … | 2,969 |
| 4 | 162,021 | 52,226 | 16,923 | 35,303 | … | 42,784 | 632 | … | 3,146 |
| 6 | 176,871 | 60,866 | 20,333 | 40,533 | 45,553 | 43,864 | 502 | 1,187 | 5,107 |
| 8 | 194,300 | 69,870 | 20,460 | 49,410 | 48,984 | 47,170 | 455 | 1,359 | 5,708 |
| 10 | 205,953 | 81,220 | 20,500 | 60,720 | 49,039 | 47,069 | 442 | 1,528 | 6,038 |
| 12 | 217,477 | 94,760 | 20,608 | 74,152 | 48,150 | 46,034 | 333 | 1,783 | 6,393 |
| 14 | 229,744 | 106,892 | 20,446 | 86,446 | 47,536 | 45,277 | 282 | 1,977 | 7,076 |
| 16 | 241,369 | 116,303 | 19,935 | 96,368 | 48,094 | 45,711 | 252 | 2,131 | 8,046 |
| 18 | 252,533 | 125,254 | 19,492 | 105,762 | 48,964 | 46,431 | 249 | 2,284 | 8,845 |
| 20 | 267,751 | 135,716 | 19,288 | 116,428 | 50,336 | 47,754 | 168 | 2,414 | 9,276 |
| 22 | 276,517 | 145,603 | 18,884 | 126,719 | 52,013 | 49,211 | 159 | 2,643 | 7,538 |

業務の種別

各年12月31日現在

| 勤務者 (教育・研究) | 大学院生 又は 研究生 | 医薬品関係 の 事業者 | | 衛生行政 機関又は 保健衛生 施設の 従事者 | その他 の 者 | その他 の 業務 従 事 者 | 無 職 者 | 不 詳 | | |
|----------------|-------------------|--|-----------------------------|------------------------------------|---------------|-------------------------------|-------------|--------|--------|----|
| | | 医薬品製造 販売業・製 造業(研究・ 開発、営業、 その他) | 医薬品販 売業(薬 種商を 含む。) | | | | | | | |
| 1,149 | | 11,232 | 11,232 | 2,999 | … | … | … | … | 昭和 35年 | |
| 1,482 | | 13,668 | 13,668 | 3,093 | … | … | … | … | 40 | |
| 2,089 | | 15,728 | 15,728 | 3,280 | … | … | … | … | 45 | |
| 2,444 | | 18,793 | 10,047 | 8,746 | 4,485 | … | … | … | 50 | |
| 2,852 | | 22,675 | 11,196 | 11,479 | 4,815 | … | … | … | 55 | |
| 2,937 | | 23,909 | 11,898 | 12,011 | 4,923 | … | … | … | 57 | |
| 2,976 | | 25,149 | 12,605 | 12,544 | 4,881 | … | … | … | 59 | |
| 3,082 | | 26,793 | 14,147 | 12,646 | 5,007 | … | … | … | 61 | |
| 3,111 | | 28,931 | 15,243 | 13,688 | 4,879 | … | … | … | 63 | |
| 2,969 | | 31,358 | 16,884 | 14,474 | 4,931 | … | … | … | 平成 2年 | |
| 3,146 | | 36,248 | 20,751 | 15,497 | 5,168 | … | … | … | 4 | |
| 3,037 | 2,070 | 40,881 | 26,198 | 14,683 | 5,312 | 19,152 | 4,603 | 14,549 | … | 6 |
| 3,021 | 2,687 | 45,116 | 29,534 | 15,582 | 5,441 | 19,181 | 4,573 | 14,608 | … | 8 |
| 3,075 | 2,963 | 45,821 | 29,491 | 16,330 | 5,592 | 18,243 | 4,255 | 13,988 | … | 10 |
| 3,168 | 3,225 | 44,803 | 28,584 | 16,219 | 5,691 | 17,494 | 4,400 | 13,094 | 186 | 12 |
| 3,154 | 3,922 | 45,543 | 29,592 | 15,951 | 5,673 | 16,998 | 4,614 | 12,384 | 26 | 14 |
| 3,557 | 4,489 | 45,261 | 29,828 | 15,433 | 5,860 | 17,804 | 4,918 | 12,886 | 1 | 16 |
| 4,130 | 4,715 | 45,415 | 30,130 | 15,285 | 5,951 | 18,086 | 5,416 | 12,670 | 18 | 18 |
| 4,409 | 4,867 | 47,643 | 30,900 | 16,743 | 6,280 | 18,476 | 6,162 | 12,314 | 24 | 20 |
| 4,580 | 2,958 | 47,256 | 31,916 | 15,340 | 6,303 | 17,780 | 6,066 | 11,714 | 24 | 22 |

(参考資料)

医師・歯科医師・薬剤師調査(東京都)

※診療科別医師数の年次推移については、標ぼう診療科名の改正の影響等により、単純な比較が難しい場合がある。
(IV 利用上の注意及び用語の解説 利用上の注意を参照)

第8表 診療科名別にみた医療施設に従事する医師数の年次推移(主たる)

各年12月31日現在

| 診療科目 | 平成8年 | 平成10年 | 平成12年 | 平成14年 | 平成16年 | 平成18年 | 平成20年 | 平成22年 | 備考 |
|------------|--------|--------|--------|--------|--------|--------|--------|--------|-----------|
| 医療施設の数 | 29,136 | 29,648 | 30,565 | 30,995 | 32,698 | 33,604 | 35,616 | 37,552 | |
| 内科 | 8,694 | 8,665 | 9,034 | 9,129 | 8,957 | 8,494 | 7,194 | 7,378 | |
| 腎臓病内科 | ・ | ・ | ・ | ・ | ・ | ・ | 555 | 656 | 平成20年から把握 |
| (代謝内科) | ・ | ・ | ・ | ・ | ・ | ・ | 538 | 631 | 平成20年から把握 |
| 血液内科 | ・ | ・ | ・ | ・ | ・ | ・ | 308 | 359 | 平成20年から把握 |
| 呼吸器内科 | 452 | 444 | 463 | 435 | 540 | 582 | ・ | ・ | 平成18年まで把握 |
| 循環器内科 | ・ | ・ | ・ | ・ | ・ | ・ | 681 | 724 | 平成20年から把握 |
| 消化器内科 | 927 | 934 | 1,039 | 1,119 | 1,188 | 1,229 | ・ | ・ | 平成18年まで把握 |
| (胃腸科) | ・ | ・ | ・ | ・ | ・ | ・ | 1,299 | 1,342 | 平成20年から把握 |
| (消化器内科) | 1,208 | 1,288 | 1,264 | 1,202 | 1,344 | 1,348 | ・ | ・ | 平成18年まで把握 |
| (胃腸内科) | ・ | ・ | ・ | ・ | ・ | ・ | 1,440 | 1,529 | 平成20年から把握 |
| 神経内科 | 363 | 437 | 419 | 417 | 483 | 468 | 548 | 566 | |
| 皮膚科 | 1,055 | 1,112 | 1,158 | 1,194 | 1,259 | 1,262 | 1,370 | 1,444 | |
| アレルギー科 | 28 | 63 | 52 | 43 | 47 | 46 | 39 | 44 | |
| リウマチ科 | 124 | 128 | 137 | 159 | 196 | 219 | 216 | 273 | |
| 性感症内科 | 11 | 8 | 8 | 12 | 11 | 15 | ・ | ・ | 平成18年まで把握 |
| 小児科 | ・ | ・ | ・ | ・ | ・ | ・ | 90 | 102 | 平成20年から把握 |
| 精神科 | 1,695 | 1,752 | 1,732 | 1,706 | 1,850 | 1,883 | 1,941 | 2,120 | |
| 神経科 | 1,219 | 1,236 | 1,265 | 1,385 | 1,410 | 1,466 | 1,662 | 1,807 | |
| 心療内科 | 122 | 104 | 137 | 99 | 117 | 89 | ・ | ・ | 平成18年まで把握 |
| 外科 | 53 | 74 | 85 | 105 | 128 | 134 | 156 | 164 | |
| 乳腺外科 | 2,562 | 2,541 | 2,588 | 2,449 | 2,377 | 2,155 | 1,419 | 1,400 | |
| 消化器外科 | ・ | ・ | ・ | ・ | ・ | ・ | 181 | 240 | 平成20年から把握 |
| (胃腸外科) | ・ | ・ | ・ | ・ | ・ | ・ | 695 | 757 | 平成20年から把握 |
| 二門外科 | 54 | 47 | 46 | 47 | 47 | 47 | ・ | ・ | 平成18年まで把握 |
| 肛門外科 | ・ | ・ | ・ | ・ | ・ | ・ | 54 | 56 | 平成20年から把握 |
| 気管食道外科 | 2 | 4 | 2 | 1 | 1 | 3 | ・ | ・ | 平成18年まで把握 |
| 呼吸器外科 | ・ | ・ | ・ | ・ | ・ | ・ | 18 | 22 | 平成20年から把握 |
| 心臓血管外科 | 145 | 155 | 172 | 159 | 175 | 198 | 210 | 233 | |
| 脳神経外科 | 283 | 291 | 314 | 311 | 353 | 357 | 378 | 374 | |
| 小児外科 | 584 | 592 | 623 | 648 | 652 | 676 | 682 | 734 | |
| 整形外科 | 83 | 86 | 90 | 83 | 104 | 101 | 100 | 100 | |
| 形成外科 | 1,629 | 1,706 | 1,810 | 1,877 | 1,918 | 1,921 | 2,020 | 2,112 | |
| 美容外科 | 260 | 263 | 307 | 295 | 320 | 342 | 382 | 399 | |
| 眼耳鼻いんこう科 | 48 | 58 | 70 | 82 | 119 | 114 | 129 | 162 | |
| 泌尿器科 | 1,742 | 1,711 | 1,804 | 1,842 | 1,882 | 1,806 | 1,903 | 1,920 | |
| 産婦人科 | 1,293 | 1,246 | 1,301 | 1,256 | 1,262 | 1,227 | 1,228 | 1,277 | |
| 産婦人科 | 522 | 537 | 591 | 600 | 588 | 614 | 661 | 685 | |
| 産婦人科 | 1,366 | 1,381 | 1,309 | 1,337 | 1,289 | 1,237 | 1,330 | 1,403 | |
| 産婦人科 | 45 | 29 | 78 | 49 | 26 | 58 | 41 | 55 | |
| 産婦人科 | 216 | 227 | 248 | 227 | 264 | 293 | 302 | 310 | |
| リハビリテーション科 | 115 | 131 | 145 | 158 | 188 | 198 | 232 | 242 | |
| 放射線科 | 557 | 567 | 564 | 563 | 585 | 603 | 660 | 763 | |
| 麻酔科 | 678 | 766 | 738 | 743 | 809 | 815 | 973 | 1,106 | |
| 病理診断科 | ... | ... | ... | ... | ... | ... | 198 | 240 | |
| 臨床検査科 | ... | ... | ... | ... | ... | ... | 78 | 104 | 平成20年から把握 |
| 救急科 | ... | ... | ... | ... | ... | ... | 277 | 299 | |
| 臨床研修医 | ... | ... | ... | ... | ... | 2,146 | 2,387 | 2,358 | |
| その他 | 23 | 20 | 114 | 114 | 495 | 22 | 29 | 24 | |
| 主たる診療科名不詳 | 689 | 821 | 782 | 820 | 1,399 | 689 | 555 | 761 | |
| 不詳 | 215 | 170 | 65 | 260 | 263 | 237 | 310 | 170 | |
| 不詳 | 74 | 54 | 11 | 69 | 52 | 35 | 97 | 62 | |

注1 平成20年4月1日より、医療法の改正に伴い、本調査において標ぼうする診療科目名が変更されたため、診療科別の年次推移の単純比較はできない。

- 「心臓血管外科」には循環器外科を含む。
- 「主たる診療科名」は平成6年から調査項目に加わった。
- 「心療内科」、「アレルギー科」、「リウマチ科」は平成8年9月1日新設
- 「病理診断科」、「救急科」、「臨床研修医」は平成18年調査から集計
- 「主たる」とは、複数の診療科に従事している場合の主として従事する診療科と、1診療科のみに従事している診療科を加えたもの

第9表 診療科名別にみた医療施設に従事する医師数の年次推移（重複計上）

各年12月31日現在

| 診療科目 | 平成2年 | 平成4年 | 平成6年 | 平成8年 | 平成10年 | 平成12年 | 平成14年 | 平成16年 | 平成18年 | 平成20年 | 平成22年 | 備考 |
|-----------------|--------|--------|--------|--------|--------|--------|--------|--------|--------|--------|--------|-----------|
| 医療施設の数 | 26,613 | 26,727 | 28,463 | 29,136 | 29,648 | 30,565 | 30,995 | 32,698 | 33,604 | 35,616 | 37,552 | |
| 内科 | 11,101 | 10,983 | 11,444 | 11,716 | 11,801 | 12,199 | 12,439 | 12,277 | 11,847 | 10,304 | 10,793 | |
| 腎臓内科 | ・ | ・ | ・ | ・ | ・ | ・ | ・ | ・ | ・ | 717 | 885 | 平成20年から把握 |
| 糖尿病内科 (代謝内科) | ・ | ・ | ・ | ・ | ・ | ・ | ・ | ・ | ・ | 815 | 1,004 | 平成20年から把握 |
| 血液内科 | ・ | ・ | ・ | ・ | ・ | ・ | ・ | ・ | ・ | 409 | 459 | 平成20年から把握 |
| 呼吸器内科 | 1,080 | 1,010 | 1,156 | 1,162 | 1,197 | 1,249 | 1,224 | 1,295 | 1,325 | ・ | ・ | 平成18年まで把握 |
| 循環器内科 | 1,670 | 1,748 | 1,970 | 2,011 | 2,104 | 2,274 | 2,499 | 2,405 | 2,523 | ・ | ・ | 平成18年まで把握 |
| 消化器内科 (胃腸科) | ・ | ・ | ・ | ・ | ・ | ・ | ・ | ・ | ・ | 2,471 | 2,507 | 平成20年から把握 |
| 消化器内科 (胃腸内科) | 2,534 | 2,534 | 2,833 | 3,006 | 3,123 | 3,287 | 3,222 | 3,267 | 3,294 | ・ | ・ | 平成18年まで把握 |
| 神経内科 | 458 | 485 | 574 | 587 | 662 | 680 | 667 | 745 | 754 | 780 | 845 | |
| 皮膚科 | 2,303 | 2,288 | 2,296 | 2,404 | 2,393 | 2,431 | 2,428 | 2,443 | 2,460 | 2,504 | 2,635 | |
| アレルギー科 | ・ | ・ | ・ | 277 | 409 | 514 | 607 | 649 | 755 | 804 | 868 | |
| リウマチ科 | ・ | ・ | ・ | 341 | 383 | 482 | 535 | 578 | 598 | 631 | 713 | |
| 性病科 | 217 | 172 | 145 | 141 | 124 | 127 | 130 | 116 | 107 | ・ | ・ | 平成18年まで把握 |
| 感染症内科 | ・ | ・ | ・ | ・ | ・ | ・ | ・ | ・ | ・ | 168 | 183 | 平成20年から把握 |
| 小児科 | 4,413 | 4,171 | 4,106 | 4,217 | 4,093 | 4,012 | 3,847 | 3,857 | 3,805 | 3,725 | 3,903 | |
| 精神科 | 1,119 | 1,152 | 1,274 | 1,352 | 1,407 | 1,442 | 1,575 | 1,601 | 1,668 | 1,848 | 2,019 | |
| 神経科 | 611 | 591 | 586 | 706 | 648 | 667 | 636 | 684 | 626 | ・ | ・ | 平成18年まで把握 |
| 心療内科 | ・ | ・ | ・ | 234 | 293 | 379 | 424 | 486 | 576 | 632 | 746 | |
| 外科 | 3,933 | 3,906 | 3,956 | 3,991 | 3,883 | 3,986 | 3,852 | 3,717 | 3,521 | 2,853 | 2,883 | |
| 乳腺外科 | ・ | ・ | ・ | ・ | ・ | ・ | ・ | ・ | ・ | 315 | 385 | 平成20年から把握 |
| 消化器外科 (胃腸外科) | ・ | ・ | ・ | ・ | ・ | ・ | ・ | ・ | ・ | 982 | 1,049 | 平成20年から把握 |
| こゝろ科 | 369 | 344 | 385 | 376 | 397 | 408 | 423 | 432 | 418 | ・ | ・ | 平成18年まで把握 |
| 肛門科 | ・ | ・ | ・ | ・ | ・ | ・ | ・ | ・ | ・ | 456 | 418 | 平成20年から把握 |
| 気管食道科 | 224 | 162 | 224 | 217 | 202 | 185 | 207 | 197 | 175 | ・ | ・ | 平成18年まで把握 |
| 気管食道外科 | ・ | ・ | ・ | ・ | ・ | ・ | ・ | ・ | ・ | 164 | 145 | 平成20年から把握 |
| 呼吸器外科 | 148 | 146 | 204 | 217 | 222 | 230 | 210 | 219 | 230 | 250 | 266 | |
| 臓血管外科 | 285 | 303 | 371 | 348 | 346 | 352 | 377 | 386 | 384 | 435 | 423 | |
| 脳神経科 | 576 | 553 | 627 | 648 | 639 | 681 | 716 | 723 | 761 | 772 | 814 | |
| 小児外科 | 127 | 118 | 121 | 123 | 126 | 147 | 166 | 143 | 146 | 160 | 155 | |
| 整形外科 | 1,939 | 2,017 | 2,180 | 2,250 | 2,309 | 2,420 | 2,469 | 2,479 | 2,462 | 2,475 | 2,559 | |
| 形成外科 | 358 | 324 | 348 | 390 | 427 | 491 | 501 | 561 | 578 | 619 | 641 | |
| 美容外科 | 90 | 90 | 86 | 104 | 119 | 157 | 181 | 239 | 257 | 247 | 310 | |
| 眼科 | 1,605 | 1,614 | 1,716 | 1,818 | 1,780 | 1,867 | 1,906 | 1,937 | 1,857 | 1,954 | 1,955 | |
| 耳鼻いんこう科 | 1,364 | 1,329 | 1,345 | 1,381 | 1,334 | 1,377 | 1,352 | 1,349 | 1,305 | 1,311 | 1,339 | |
| 泌尿器科 | 1,020 | 956 | 957 | 955 | 957 | 973 | 966 | 935 | 984 | 941 | 975 | |
| 産婦人科 | 1,611 | 1,492 | 1,539 | 1,484 | 1,468 | 1,397 | 1,393 | 1,357 | 1,292 | 1,368 | 1,447 | |
| 産婦人科 | 166 | 157 | 90 | 89 | 75 | 131 | 87 | 67 | 119 | 85 | 112 | |
| 産婦人科 | 447 | 432 | 397 | 418 | 406 | 443 | 429 | 420 | 458 | 425 | 426 | |
| リハビリテーション科 | 843 | 913 | 951 | 884 | 1,002 | 1,131 | 1,180 | 1,162 | 1,199 | 1,140 | 1,210 | |
| 放射線科 | 1,319 | 1,224 | 1,214 | 1,176 | 1,141 | 1,084 | 983 | 961 | 947 | 914 | 1,015 | |
| 麻酔科 | 731 | 739 | 854 | 860 | 945 | 943 | 958 | 991 | 1,005 | 1,153 | 1,295 | |
| 病理診断科 | ... | ... | ... | ... | ... | ... | ... | ... | ... | 212 | 247 | 255 |
| 臨床検査科 | ... | ... | ... | ... | ... | ... | ... | ... | ... | 100 | 137 | 平成20年から把握 |
| 救急科 | ... | ... | ... | ... | ... | ... | ... | ... | ... | 324 | 388 | 445 |
| 臨床研修医 | ... | ... | ... | ... | ... | ... | ... | ... | 2,182 | 2,404 | 2,391 | |
| その他 | 50 | 79 | 26 | 26 | 20 | 114 | 495 | 22 | 29 | 24 | 24 | |
| その他 | 450 | 309 | 887 | 852 | 983 | 922 | 958 | 1,590 | 838 | 943 | 1,040 | |
| 不詳 | 88 | 116 | 43 | 74 | 54 | 11 | 69 | 52 | 35 | 97 | 62 | |

注1 平成20年4月1日より、医療法の改正に伴い、本調査において標ぼうする診療科目名が変更されたため、診療科別の年次推移の単純比較はできない。

2 「心臓血管外科」には循環器外科を含む。

3 「心療内科」、「アレルギー科」、「リウマチ科」は平成8年9月1日新設

4 「病理診断科」、「救急科」、「臨床研修医」は平成18年調査から集計

5 二つ以上の診療科に従事している場合、各々の診療科に重複して計上した。

IV 利用上の注意及び用語の解説

1 利用上の注意

- (1) 本書に掲載されている数値は四捨五入しているため、内訳の合計が総数に合わない場合がある。
- (2) 表中の「業務の種別」は簡略した表現になっている箇所がある。調査票上の正確な表現及びその定義は、83・84頁を参照されたい。
- (3) 平均年齢の算出方法
平均年齢＝(全員の年齢の合計÷人数)＋(全員の月齢の合計÷人数÷12)
- (4) 本調査における診療科名は、医療法において広告が認められている診療科名である。医療機関が標ぼうする診療科名については、従来、医療法施行令に具体的名称を限定列挙して規定していたところであるが、適切な医療機関の選択と受診を支援する観点から、身体の部位や患者の疾患等、一定の性質を有する名称を診療科名とする柔軟な方式に改められ、平成20年4月1日から施行されたところである。

2 表中の記号

| | |
|------------------------|-----|
| 計数のない場合 | — |
| 計数不明又は計数を表章することが不適当な場合 | … |
| 統計項目がありえない場合 | ・ |
| 比率が微小(0.05未満)の場合 | 0.0 |
| 減少数又は減少率を意味する場合 | |

△

3 用語の解説

病院

医師又は歯科医師が医業又は歯科医業を行う場所であって、患者20人以上の入院施設を有するものをいう。

医療機関附属の病院

学校教育法に基づく大学において、医学又は歯学の教育を行うことに付随して設けられた病院及び分院をいい、大学研究所附属病院も含む。

診療所

医師又は歯科医師が医業又は歯科医業を行う場所であって、患者の入院施設を有しないもの、又は患者19人以下の入院施設を有するものをいう。

介護老人保健施設

介護保険法による都道府県知事の開設許可を受けた施設であって入所する要介護者に対し、施設サービス計画に基づいて、看護、医学的管理下における介護及び機能訓練その他必要な医療並びに日常生活上の世話をを行うことを目的とする施設をいう。

診療科名

主たる

複数の診療科に従事している場合の主として従事する診療科と、1診療科のみに従事している診療科を加えたもの。

重複

二つ以上の診療科に従事している場合、各々の診療科に重複計上したもの。

麻酔科

医療法第70条第2項の規定により、厚生労働大臣から麻酔科を標ぼうすることの許可を受けて麻酔科の診療に従事している者及び麻酔科の修練中である者。

全科

総合診療科に従事するものや、診療科を限定することなく診療を行うもの。

その他

第11表（35頁～）に掲載した診療科のうち、内科から全科以外に従事している者（例：健康管理等）

医療施設の従事者

医師及び歯科医師の届出票のうち、「業務の種別」（84頁）の表のうち1から6までを合計したものをいう。

従業地

従業地の区市町村を基準に計上しているが、「無職の者」については住所地により計上している。

平均年齢

年齢を単純平均した数値に、月齢を単純平均した数値を加えて算出した。

従事している施設の種別及び業務の種別

各届出票は下記のように区分されているが、複数の業務に従事しているときは、主な業務を一つ選ぶ。

<医師・歯科医師>

| 施設の種別 | 業務の種別 | |
|--------------|----------------------------|---|
| 診療所 | 1 診療所の開設者又は法人の代表者 | 診療所を開設している者、又は診療所を開設する法人の代表者（理事長等） |
| | 2 診療所の勤務者 | 法人の代表者を除く診療所の勤務者（臨床研修医を含む。） |
| 病院 ※ | 3 病院の開設者又は法人の代表者 | 病院を開設している者、又は病院を開設する法人の代表者（理事長等） |
| | 4 病院の勤務者 | 大学又は大学研究所の附属病院以外の病院の勤務者（臨床研修医を含む。） |
| 医育機関 | 5 医育機関の臨床系の教官又は教員 | 大学又は大学研究所の附属病院に勤務する臨床系の者（教授、助教授、講師、助手） |
| | 6 医育機関の臨床系の勤務者で5以外の者又は大学院生 | 大学又は大学研究所の附属病院に勤務する臨床系の者（医員、臨床研修医、医局員（有給・無給に関わらず）、大学院生、研究生等） |
| | 7 医育機関の臨床系以外の勤務者又は大学院生 | 大学又は大学研究所やその附属病院に勤務する臨床系以外の者（施設の管理者、基礎系の教授、助教授、講師、助手、大学院生、研究生等） |
| 介護老人 保健施設 | 8 介護老人保健施設の開設者又は法人の代表者 | 介護老人保健施設を開設している者又は介護老人保健施設を開設する法人の代表者（理事長等） |
| | 9 介護老人保健施設の勤務者 | 法人の代表者を除く介護老人保健施設の勤務者 |
| 上記以外の施設 | 10 医育機関以外の教育機関又は研究機関の勤務者 | 大学又は大学研究所やその附属病院以外の教育機関・研究機関に従事している者（教授、助教授、講師、助手、大学院生、研究生等） |
| | 11 行政機関の従事者 | 国・都道府県・保健所・区市町村等の行政機関に従事している者 |
| | 12 10及び11以外の産業医 | 事業場において、労働者の健康管理等に従事している者 |
| | 13 上記以外の保健衛生業務の従事者 | 社会保険診療報酬支払基金、血液センター、生命保険会社（嘱託医等）等の保健衛生業務に従事している者 |
| その他 | 14 その他の業務の従事者 | 1から13までに含まれない医師又は歯科医師としての資格を必要としない業務に従事している者（会社役員等） |
| | 15 無職の者 | 職業に従事していない者、平成18年12月31日24時現在「休業中」「病気療養中」等の理由で生業を行っていない者 |

注 ※印は医育機関附属の病院を除く。

<薬剤師>

| 施設の種別 | 業務の種別 | |
|-------------|------------------------------|---|
| 薬局 | 1 開設者又は法人の代表者 | 薬局を開設している者、又は薬局を開設する法人の代表者 |
| | 2 勤務者 | 法人の代表者を除く薬局の勤務者 |
| 病院・診療所 | 3 調剤 | 病院又は診療所において、調剤、薬歴管理、服薬指導、医薬品情報(DI)業務等、調剤に関連した業務に従事している者 |
| | 4 検査 | 病院又は診療所において、臨床検査又は衛生検査の業務に従事している者 |
| | 5 その他 | 病院又は診療所において、調剤又は検査以外の業務に従事している者 |
| 大学 | 6 勤務者(研究・教育) | 大学において、教育又は研究に従事している者(教授、助教授、講師、助手等) |
| | 7 大学院生又は研究生 | 大学において、上記6以外の大学院生、又は研究生 |
| 医薬品 関係企業 | 8 医薬品製造販売業・製造業(研究・開発、営業、その他) | 製薬会社(その研究所を含む。)、血液センター等医薬品の製造販売業又は製造業に従事している者 |
| | 9 医薬品販売業(薬種商を含む。) | 医薬品の一般販売業(卸売一般販売業を含む。)、薬種商等に従事している者 |
| その他 | 10 衛生行政機関又は保健衛生施設の従事者 | 国、都道府県、保健所、地方厚生局麻薬取締部、地方衛生研究所、国立医薬品食品衛生研究所、公害担当部門等の衛生行政機関又は保健衛生施設に従事している者 |
| | 11 その他の業務の従事者 | 化粧品や医薬部外品等の製造業、化学工業、食品関係等1から10までに含まれない業務に従事している者 |
| | 12 無職の者 | 職業に従事していない者、平成18年12月31日24時現在「休業中」「病気療養中」等の理由で生業を行っていない者 |

V 比率の算出に用いた人口

1 人口、東京・全国・年次別

各年10月1日現在

| 年次 | 東京 | 全国 | 年次 | 東京 | 全国 |
|--------|------------|-------------|-------|------------|-------------|
| 昭和35年* | 9,683,802 | 94,301,623 | 平成2年* | 11,855,563 | 123,611,167 |
| 40* | 10,869,244 | 99,209,137 | 4 | 11,874,000 | 124,452,000 |
| 45* | 11,408,071 | 104,665,171 | 6 | 11,771,000 | 125,034,000 |
| 50* | 11,673,554 | 111,939,643 | 8 | 11,772,000 | 125,864,000 |
| 55* | 11,618,281 | 117,060,396 | 10 | 11,830,000 | 126,486,000 |
| 57 | 11,669,000 | 118,693,000 | 12* | 12,064,101 | 126,925,843 |
| 59 | 11,797,000 | 120,235,000 | 14 | 12,219,000 | 127,435,000 |
| 61 | 11,893,000 | 121,672,000 | 16 | 12,378,000 | 127,687,000 |
| 63 | 11,890,000 | 122,783,000 | 18 | 12,659,000 | 127,770,000 |
| | | | 20 | 12,838,000 | 127,692,000 |
| | | | 22* | 13,159,388 | 128,057,352 |

注1 東京都の人口・全国の人口は総務省統計局「人口推計（総人口）」による。

2 *印がついている年は、東京都・全国とも「国勢調査確定値（総人口）」による。

2 東京都人口、区市町村別

平成22年10月1日現在

| 区 市 町 村 | 人 口 | 区 市 町 村 | 人 口 |
|---------|------------|-----------|---------|
| 総 数 | 13,159,388 | 府 中 市 | 255,506 |
| 男 | 6,512,110 | 昭 島 市 | 112,297 |
| 女 | 6,647,278 | 調 布 市 | 223,593 |
| 区 部 | 8,945,695 | 町 田 市 | 426,987 |
| 市 部 | 4,127,128 | 小 金 井 市 | 118,852 |
| 郡 部 | 58,750 | | |
| 島 部 | 27,815 | 小 平 市 | 187,035 |
| | | 日 野 市 | 180,052 |
| 千 代 田 区 | 47,115 | 東 村 山 市 | 153,557 |
| 中 央 区 | 122,762 | 国 分 寺 市 | 120,650 |
| 港 区 | 205,131 | 国 立 市 | 75,510 |
| 新 宿 区 | 326,309 | | |
| 文 京 区 | 206,626 | 福 生 市 | 59,796 |
| | | 狛 江 市 | 78,751 |
| 台 東 区 | 175,928 | 東 大 和 市 | 83,068 |
| 墨 田 区 | 247,606 | 清 瀬 市 | 74,104 |
| 江 東 区 | 460,819 | 東 久 留 米 市 | 116,546 |
| 品 川 区 | 365,302 | | |
| 目 黒 区 | 268,330 | 武 蔵 村 山 市 | 70,053 |
| | | 多 摩 市 | 147,648 |
| 大 田 区 | 693,373 | 稲 城 市 | 84,835 |
| 世 田 谷 区 | 877,138 | 羽 村 市 | 57,032 |
| 渋 谷 区 | 204,492 | あ き る 野 市 | 80,868 |
| 中 野 区 | 314,750 | | |
| 杉 並 区 | 549,569 | 西 東 京 市 | 196,511 |
| | | | |
| 豊 島 区 | 284,678 | 瑞 穂 町 | 33,497 |
| 北 川 区 | 335,544 | 日 の 出 町 | 16,650 |
| 荒 川 区 | 203,296 | 檜 原 村 | 2,558 |
| 板 橋 区 | 535,824 | 奥 多 摩 町 | 6,045 |
| 練 馬 区 | 716,124 | | |
| | | 大 島 町 | 8,461 |
| 足 立 区 | 683,426 | 利 島 村 | 341 |
| 葛 飾 区 | 442,586 | 新 島 村 | 2,883 |
| 江 戸 川 区 | 678,967 | 神 津 島 村 | 1,889 |
| | | 三 宅 村 | 2,676 |
| 八 王 子 市 | 580,053 | 御 蔵 島 村 | 348 |
| 立 川 市 | 179,668 | 八 丈 町 | 8,231 |
| 武 蔵 野 市 | 138,734 | 青 ケ 島 村 | 201 |
| 三 鷹 市 | 186,083 | 小 笠 原 村 | 2,785 |
| 青 梅 市 | 139,339 | | |

注1「東京の人口(推計)平成22年10月1日現在」(東京都総務局統計部)による。

2 この人口は統計表第9表、第17表及び第23表の人口10万対医師数、歯科医師数及び薬剤師数の算出に使用している。

(このページは空白である。)

医師届出票

第二号書式（第六条関係）

（平成22年12月31日現在）

| | | | | |
|---|--|--|--|---|
| (1) 住所 | 〒□□□□-□□□□ 都道府県 市区町村 番地 | | | |
| (2) 氏名 | ふりがな | | 電話 | 市外局番 (— —) |
| (3) 性別 | 1 男 ・ 2 女 | (4) 生年月日 | 1 平成 2 昭 3 和 4 大正 5 明治 | 年 月 日 |
| (5) 医登録番号 | 第 | 号 | (6) 医籍登録 年 月 日 | 1 平成 2 昭 3 和 4 大正 5 明治 |
| (7) 主に従事している施設及び業務の種類 業務の種類別の1から15までのうち一つを○で囲むこと。 | 施設の種別 | | 業務の種類別 | |
| | 診療所 | | 1 診療所の開設者又は法人の代表者 2 診療所の勤務者 | |
| | 病院 (医育機関附属の病院を除く。) | | 3 病院の開設者又は法人の代表者 4 病院の勤務者 | |
| | 医育機関 | | 5 医育機関の臨床系の教官又は教員 6 医育機関の臨床系の勤務者で5以外の者又は大学院生 (医員、臨床研修医、臨床系の大学院生、その他) 7 医育機関の臨床系以外の勤務者又は大学院生 | |
| | 介護老人保健施設 | | 8 介護老人保健施設の開設者又は法人の代表者 9 介護老人保健施設の勤務者 | |
| | 上記以外の施設 | | 10 医育機関以外の教育機関又は研究機関の勤務者 11 行政機関の従事者 12 10及び11以外の産業医 13 上記以外の保健衛生業務の従事者 | |
| | その他 | | 14 その他の業務の従事者 15 無職の者 | |
| (8) 主たる業務内容 (7)欄の1から13までのいずれかを○で囲んだ者のみが記入すること。 | 最も長時間従事している業務内容を○で囲むこと。 1 診療 2 教育・研究 3 管理 4 産業医業務 5 その他 | | | |
| (9) 従事先の名称 (7)欄の1から13までのいずれかを○で囲んだ者のみが記入すること。 | ふりがな | | 電話 | 市外局番 (— —) |
| (10) 従事先の所在地 (7)欄の1から13までのいずれかを○で囲んだ者のみが記入すること。 | 〒□□□□-□□□□ 都道府県 市区町村 | | | |
| (11) 従事する診療科名等 (7)欄の1から6までのいずれかを○で囲んだ者のみが記入すること。 また、二つ以上○で囲んだ者は右欄の主たる診療科名の番号を1つ記入のこと。 | I | 01 内科 04 消化器内科(胃腸内科) 07 糖尿病内科(代謝内科) 10 アレルギー科 13 小児科 | 02 呼吸器内科 05 腎臓内科 08 血液内科 11 リウマチ科 14 精神科 | 03 循環器内科 06 神経内科 09 皮膚科 12 感染症内科 15 心療内科 |
| | II | 16 外科 19 乳腺外科 22 泌尿器科 25 整形外科 28 眼科 31 産婦人科 | 17 呼吸器外科 20 気管食道外科 23 肛門外科 26 形成外科 29 耳鼻いんこう科 32 産科 | 18 心臓血管外科 21 消化器外科(胃腸外科) 24 脳神経外科 27 美容外科 30 小児外科 33 婦人科 |
| | III | 34 リハビリテーション科 37 病理診断科 | 35 放射線科 38 臨床検査科 | 36 麻酔科 39 救急科 |
| | IV | 40 臨床研修医 | 41 全科 | |
| | V | 42 その他 () | | |

主たる診療科名の番号(1つ)
 :
 :

裏面へ続く

医

医

| | | | | | | |
|--|---|--|--|--|-----|--|
| <p>(12) 取得している広告可能な医師の専門性に関する資格名</p> <p>取得しているすべての資格名の番号を○で囲むこと。</p> | <p>I</p> <hr/> <p>II</p> <hr/> <p>III</p> <hr/> <p>IV</p> | <p>01 総合内科専門医 04 消化器病専門医 07 神経内科専門医 10 血液専門医 13 リウマチ専門医 16 心療内科専門医</p> <hr/> <p>17 外科専門医 20 乳腺専門医 23 泌尿器科専門医 26 形成外科専門医 29 小児外科専門医</p> <hr/> <p>31 リハビリテーション科専門医 34 病理専門医</p> <hr/> <p>36 超音波専門医 39 老年病専門医 42 漢方専門医 45 核医学専門医 48 ペインクリニック専門医 51 がん薬物療法専門医 54 小児神経専門医</p> | <p>02 呼吸器専門医 05 腎臓専門医 08 糖尿病専門医 11 皮膚科専門医 14 感染症専門医</p> <hr/> <p>18 呼吸器外科専門医 21 気管食道科専門医 24 脳神経外科専門医 27 眼科専門医 30 産婦人科専門医</p> <hr/> <p>32 放射線科専門医 35 救急科専門医</p> <hr/> <p>37 細胞診専門医 40 消化器内視鏡専門医 43 レーザー専門医 46 大腸肛門病専門医 49 熱傷専門医 52 周産期(新生児)専門医 55 一般病院連携精神医学専門医</p> | <p>03 循環器専門医 06 肝臓専門医 09 内分泌代謝科専門医 12 アレルギー専門医 15 小児科専門医</p> <hr/> <p>19 心臓血管外科専門医 22 消化器外科専門医 25 整形外科専門医 28 耳鼻咽喉科専門医</p> <hr/> <p>33 麻酔科専門医</p> <hr/> <p>38 透析専門医 41 臨床遺伝専門医 44 気管支鏡専門医 47 婦人科腫瘍専門医 50 脳血管内治療専門医 53 生殖医療専門医</p> | | |
| <p>(13) 本届出票の活用に対する同意確認</p> | <p>各都道府県における医師確保対策の検討等に活用するため、本届出票に記載した情報の全部又は一部を、従事先の所在地の都道府県に提供されることに同意する場合には、右欄に○を付けること。</p> | | | <table border="1"> <tr> <td style="text-align: center;">同意欄</td> </tr> <tr> <td style="height: 20px;"> </td> </tr> </table> | 同意欄 | |
| 同意欄 | | | | | | |
| | | | | | | |
| <p>(14) 備考</p> | <p> </p> | | | | | |

提出期限
翌年1月15日

医師届出票について

1. 記入上の注意事項

- (1) 届出票を切り離して記入する。
- (2) 黒（青）インク又は黒（青）ボールペンを用いて、はっきり記入する。
- (3) 該当する事項に○を付けて選択する場合には、その番号を○で囲む。

2. 記入要領

- (1) 住所 **必ず住所の郵便番号を郵便番号欄に記入する。**
- (2) 氏名 医師免許証に記載されている氏名を正確に記入する。婚姻等により戸籍上の改姓はしたが、医籍上の改姓がなされていない場合には、改姓した戸籍上の氏名を記入し「(14備考)欄に「婚姻により改姓」、「医籍の氏名変更申請中」等と明記する。
- (5) 医籍登録番号 医師免許証に記載されている番号を、枠内に右詰めで記入する。

例 第123号の場合 →

| | | | | | | | |
|---|---|---|---|---|---|---|---|
| 第 | 0 | 0 | 0 | 1 | 2 | 3 | 号 |
|---|---|---|---|---|---|---|---|

- (6) 医籍登録年月日 医師免許証を再交付された場合には、「再交付年月日」を記入しないよう特に注意する。
- (7) 主に従事している施設及び業務の種別 複数の業務に従事している場合は、主な従事先・主な業務について記入した届出票**1枚**を提出する。

| | | |
|-------------------------|---|---|
| 診療所 | 1 診療所の開設者又は法人の代表者 | 診療所を開設している者、又は診療所を開設する法人の代表者 |
| | 2 診療所の勤務者 | 法人の代表者を除く診療所の勤務者（臨床研修医を含む。） |
| 病院 | 3 病院の開設者又は法人の代表者 | 病院を開設している者、又は病院を開設する法人の代表者 |
| | 4 病院の勤務者 | 大学又は大学研究所の附属病院以外の病院の勤務者（臨床研修医を含む。） |
| 医育機関 | 5 医育機関の臨床系の教官又は教員 | 大学又は大学研究所の附属病院に勤務する臨床系の者（教授、准教授、講師、助教等） |
| | 6 医育機関の臨床系の勤務者で5以外の者又は大学院生（医員、臨床研修医、臨床系の大学院生、その他） | 大学又は大学研究所の附属病院に勤務する臨床系の者（医員、臨床研修医、医局員（有給・無給に関わらず。）、大学院生、研究生等） |
| | 7 医育機関の臨床系以外の勤務者又は大学院生 | 大学又は大学研究所やその附属病院に勤務する臨床系以外の者（施設の管理者、基礎系の教授、准教授、講師、助教、大学院生、研究生等） |
| 介保 護健 老施 人設 | 8 介護老人保健施設の開設者又は法人の代表者 | 介護老人保健施設を開設している者、又は介護老人保健施設を開設する法人の代表者 |
| | 9 介護老人保健施設の勤務者 | 法人の代表者を除く介護老人保健施設の勤務者 |
| 上施 記 以 外 の設 | 10 医育機関以外の教育機関又は研究機関の勤務者 | 大学又は大学研究所やその附属病院以外の教育機関、又は研究機関に従事している者（教授、准教授、講師、助教、大学院生、研究生等） |
| | 11 行政機関の従事者 | 国、都道府県、保健所、市町村等の行政機関に従事している者 |
| | 12 10及び11以外の産業医 | 事業場において、労働者の健康管理等のため従事している者 |
| | 13 上記以外の保健衛生業務の従事者 | 社会保険診療報酬支払基金、血液センター、生命保険会社（嘱託医）等の保健衛生業務に従事している者 |
| そ の 他 | 14 その他の業務の従事者 | 1～13に含まれない者で、医師としての資格を必要としない業務に従事している者（会社役員等） |
| | 15 無職の者 | 職業に従事していない者、休業中、病気療養中等 |

裏面へ続く

- (8) **主たる業務内容** 「(7) 主に従事している施設及び業務の種別」欄で1～13に該当する者は、**必ず**記入する。「管理」とは診療や教育・研究とは別に、施設において管理職にある者で、経営や指導等の管理業務を行うこと。
- (9) **従事先の名称** } 「(7) 主に従事している施設及び業務の種別」欄で1～13に該当する者は、**必ず**記入する。
- (10) **従事先の所在地** } **必ず所在地の郵便番号を郵便番号欄に記入する。**
- (11) **従事する診療科名等** 「(7) 主に従事している施設及び業務の種別」欄で1～6に該当する者は、**必ず**記入する。複数の診療科に従事している場合には、その診療科すべての番号を○で囲む。該当する診療科名が選択番号にない場合は、最も近い診療科名の番号を選択して○で囲む。

Ⅱ 「18 心臓血管外科」

循環器外科に従事する者を含む。

Ⅳ 「40 臨床研修医」

医師法第 16 条の 2 の規定により、医学を履修する課程を置く大学に附属する病院又は厚生労働大臣の指定する病院において、卒後 2 年間の前期臨床研修を受けている者。

Ⅳ 「41 全科」

診療科を限定することなく総合的に診療を行う者。

Ⅴ 「42 その他」

01 ～41に掲げる診療科以外の業務に従事している場合は、その業務を具体的に明記する。(健康管理等)

主たる診療科名の番号

診療科が 2 つ以上ある場合には、そのうちの主たるものの番号を **1 つ、2 桁** で記入する。

(1 つ)

例) (01) 内科
(09) 皮膚科

主たる診療科が(01)内科の場合 →

| | |
|------------------|---|
| 主たる診療科名の番号 (1 つ) | |
| 0 | 1 |

- (12) **取得している広告可能な医師の専門性に関する資格名** 01～55に掲げる広告可能な医師の専門性に関する資格を取得している場合に該当する資格名の番号を○で囲む。複数の資格を取得している場合には、その資格名すべての番号を○で囲む。
01～55の資格名は「医療法第六条の五第一項及び第六条の七第一項の規定に基づく医業、歯科医業若しくは助産師の業務又は病院、診療所若しくは助産所に関して広告することができる事項」(平成 1 9 年厚生労働省告示第 1 0 8 号) 第 1 条第 2 号に基づき広告することができる医師の専門性に関する資格名である。
- (14) **備考** 届出票の記入事項に説明を要すると思われる事項を明記する。歯科医師又は薬剤師免許を併せ有する者は、その旨を明記し(「歯科医師免許併有」等)、**併有している届出票についても提出する。**

3. 提出方法

必ず医師届出票を切り離した状態で

原則として「(1)住所」を管轄する保健所長に提出する。

ただし、「(10)従事先の所在地」を管轄する保健所長に提出しても差し支えない。

医師法では、2年に1度の届出が義務づけられており、届出を行わない医師の方は、「医師等資格確認検索システム」(<http://licenseif.mhlw.go.jp/search/>)に氏名等が掲載されません。

参考：平成20年12月31日現在の届出医師数は、下記のとおりとなっています。

総数 286,699人(病院に従事している者 174,266人,診療所に従事している者 97,631人,その他の者 14,802人)



歯科医師届出票

第二号書式（第六条関係）

（平成22年12月31日現在）

| | | | |
|--|---|--|------------------------------------|
| (1) 住所 | 〒□□□-□□□□ 都道 市 町 番地 府県 郡 区 村 番 号 | | |
| (2) 氏名 | ふりがな | 電話 | 市外局番 (- -) |
| (3) 性別 | 1 男 ・ 2 女 | (4) 生年月日 | 1 平成 2 昭和 3 大正 4 明治 年 月 日 |
| (5) 歯科医籍番号 | 第 号 | (6) 歯科医籍日 | 1 平成 2 昭和 3 大正 4 明治 年 月 日 |
| (7) 主に従事している施設及び業務の種別 業務の種別の1から14までのうち一つを○で囲むこと。 | 施設の種別 | 業務の種別 | |
| | 診療所 | 1 診療所の開設者又は法人の代表者 2 診療所の勤務者 | |
| | 病院 (医育機関附属の病院を除く。) | 3 病院の開設者又は法人の代表者 4 病院の勤務者 | |
| | 医育機関 | 5 医育機関の臨床系の教官又は教員 6 医育機関の臨床系の勤務者で5以外の者又は大学院生 (医員、臨床研修医、臨床系の大学院生、その他) 7 医育機関の臨床系以外の勤務者又は大学院生 | |
| | 介護老人保健施設 | 8 介護老人保健施設の開設者又は法人の代表者 9 介護老人保健施設の勤務者 | |
| | 上記以外の施設 | 10 医育機関以外の教育機関又は研究機関の勤務者 11 行政機関の従事者 12 上記以外の保健衛生業務の従事者 | |
| | その他 | 13 その他の業務の従事者 14 無職の者 | |
| (8) 主たる業務内容 (7欄の1から12までのいずれかを○で囲んだ者のみが記入すること。 | 最も長時間従事している業務内容を○で囲むこと。 1 診療 2 教育・研究 3 管理 4 その他 | | |
| (9) 従事先の名称 (7欄の1から12までのいずれかを○で囲んだ者のみが記入すること。 | ふりがな | 電話 | 市外局番 (- -) |
| (10) 従事先の所在地 (7欄の1から12までのいずれかを○で囲んだ者のみが記入すること。 | 〒□□□-□□□□ 都道 市 町 府県 郡 区 村 | | |
| (11) 従事する診療科名等 (7欄の1から6までのいずれかを○で囲んだ者のみが記入すること。 また、二つ以上○で囲んだ者は右欄に主たる診療科名の番号を1つ記入のこと。 | 1 歯科 2 矯正歯科 3 小児歯科 4 歯科口腔外科 5 臨床研修歯科医 | | 主たる診療科名の番号(1つ) |
| (12) 備考 | | | |

提出期限
翌年1月15日

歯科医師届出票について

1. 記入上の注意事項

- (1) 黒（青）インク又は黒（青）ボールペンを用いて、はっきり記入する。
- (2) 該当する事項に○を付けて選択する場合には、その番号を○で囲む。

2. 記入要領

- (1) **住所** **必ず住所の郵便番号を郵便番号欄に記入する。**
- (2) **氏名** 歯科医師免許証に記載されている氏名を正確に記入する。婚姻等により戸籍上の改姓はしたが、歯科医籍上の改姓がなされていない場合には、改姓した戸籍上の氏名を記入し「(12)備考」欄に「婚姻により改姓」、「歯科医籍の氏名変更申請中」等と明記する。
- (5) **歯科医籍登録番号** 歯科医師免許証に記載されている番号を、枠内に右詰めで記入する。

例 第123号の場合 →

| | | | | | | | |
|---|---|---|---|---|---|---|---|
| 第 | 0 | 0 | 0 | 1 | 2 | 3 | 号 |
|---|---|---|---|---|---|---|---|

- (6) **歯科医籍登録年月日** 歯科医師免許証を再交付された場合には、「再交付年月日」を記入しないよう特に注意する。
- (7) **主に従事している施設及び業務の種別** 複数の業務に従事している場合は、主な従事先・主な業務について記入した届出票**1枚**を提出する。

| | | | |
|----------|----|---|---|
| 診療所 | 1 | 診療所の開設者又は法人の代表者 | 診療所を開設している者、又は診療所を開設する法人の代表者 |
| | 2 | 診療所の勤務者 | 法人の代表者を除く診療所の勤務者（臨床研修医を含む。） |
| 病院 | 3 | 病院の開設者又は法人の代表者 | 病院を開設している者、又は病院を開設する法人の代表者 |
| | 4 | 病院の勤務者 | 大学又は大学研究所の附属病院以外の病院の勤務者（臨床研修医を含む。） |
| 医育機関 | 5 | 医育機関の臨床系の教官又は教員 | 大学又は大学研究所の附属病院に勤務する臨床系の者（教授、准教授、講師、助教等） |
| | 6 | 医育機関の臨床系の勤務者で5以外の者又は大学院生（医員、臨床研修医、臨床系の大学院生、その他） | 大学又は大学研究所の附属病院に勤務する臨床系の者（医員、臨床研修医、医局員（有給・無給に関わらず。）、大学院生、研究生等） |
| | 7 | 医育機関の臨床系以外の勤務者又は大学院生 | 大学又は大学研究所やその附属病院に勤務する臨床系以外の者（施設の管理者、基礎系の教授、准教授、講師、助教、大学院生、研究生等） |
| 介護健康老人施設 | 8 | 介護老人保健施設の開設者又は法人の代表者 | 介護老人保健施設を開設している者、又は介護老人保健施設を開設する法人の代表者 |
| | 9 | 介護老人保健施設の勤務者 | 法人の代表者を除く介護老人保健施設の勤務者 |
| 上記以外の設 | 10 | 医育機関以外の教育機関又は研究機関の勤務者 | 大学又は大学研究所やその附属病院以外の教育機関又は研究機関に従事している者（教授、准教授、講師、助教、大学院生、研究生等） |
| | 11 | 行政機関の従事者 | 国、都道府県、保健所、市町村等の行政機関に従事している者 |
| | 12 | 上記以外の保健衛生業務の従事者 | 社会保険診療報酬支払基金、血液センター、生命保険会社（嘱託医）等の保健衛生業務に従事している者 |
| その他 | 13 | その他の業務の従事者 | 1～12に含まれない者で、歯科医師としての資格を必要としない業務に従事している者（会社役員等） |
| | 14 | 無職の者 | 職業に従事していない者、休業中、病氣療養中等 |

- (8) **主たる業務内容** 「(7) 主に従事している施設及び業務の種別」欄で1～12に該当する者は、**必ず**記入する。「管理」とは診療や教育・研究とは別に、施設において管理職にある者で、経営や指導等の管理業務を行うこと。
- (9) **従事先の名称** } 「(7) 主に従事している施設及び業務の種別」欄で1～12に該当する者は、**必ず**記入する。
- (10) **従事先の所在地** } **必ず**所在地の郵便番号を郵便番号欄に記入する。
- (11) **従事する診療科名等** 「(7) 主に従事している施設及び業務の種別」欄で1～6に該当する者は、**必ず**記入する。複数の診療科に従事している場合には、その診療科すべての番号を○で囲む。

「5 臨床研修歯科医」

歯科医師法第16条の2の規定により、歯学若しくは医学を履修する課程を置く大学に附属する病院（歯科医業を行わないものを除く。）又は厚生労働大臣の指定する病院若しくは診療所において、卒後1年以上の臨床研修を受けている者。

主たる診療科名の番号（1つ）

診療科が2つ以上ある場合には、そのうちの主たるものの番号を**1つ**記入する。

例 ① 歯科 ② 矯正歯科 主たる診療科が「① 歯科」の場合 →

| |
|----------------|
| 主たる診療科名の番号（1つ） |
| 7 |

- (12) **備考** 届出票の記入事項に説明を要すると思われる事項を明記する。医師又は薬剤師免許を併せ有する者はその旨を明記し（「医師免許併有」等）、**併有している届出票についても提出する。**

3. 提出方法

原則として「(1)住所」を管轄する保健所長に提出する。ただし、「(10)従事先の所在地」を管轄する保健所長に提出しても差し支えない。

歯科医師法では、2年に1度の届出が義務づけられており、届出を行わない歯科医師の方は、「医師等資格確認検索システム」(<http://licenseif.mhlw.go.jp/search/>)に氏名等が掲載されません。
 参考：平成20年12月31日現在の届出歯科医師数は、下記のとおりとなっています。
 総数 99,426人（診療所に従事している者 84,613人、病院に従事している者 12,061人、その他の者 2,752人）



薬剤師届出票

様式第六(第七条関係)

(平成22年12月31日現在)

| | | | |
|---|-----------------------|---|---------------------------------------|
| (1) 住所 | 〒□□□□-□□□□□ | | |
| | 都道 府県 | 市 郡 | 町 区 村 |
| (2) 氏名 | ふりがな | | 市外局番 (— —) |
| (3) 性別 | 1 男 ・ 2 女 | (4) 生年月日 | 1 平成 2 昭和 3 大正 4 明治 年 月 日 |
| (5) 薬剤師名簿登録番号 | 第 第 第 第 第 第 第 第 第 第 号 | (6) 薬剤師名簿登録年月日 | 1 平成 2 昭和 3 大正 4 明治 年 月 日 |
| (7) 主に従事している施設及び業務の種類別 業務の種類別の1から12までのうち一つを○で囲むこと。 | 施設の種別 | 業務の種類別 | |
| | 薬局 | 1 開設者又は法人の代表者 2 勤務者 | |
| | 病院・診療所 | 3 調剤 4 検査 5 その他 | |
| | 大学 | 6 勤務者(研究・教育) 7 大学院生又は研究生 | |
| | 医薬品関係企業 | 8 医薬品製造販売業・製造業(研究・開発、営業、その他) 9 医薬品販売業(薬種商を含む。) | |
| | 上記以外の施設 | 10 衛生行政機関又は保健衛生施設の従事者 | |
| | その他 | 11 その他の業務の従事者 12 無職の者 | |
| (8) 従事先の名称 | ふりがな | | 市外局番 (— —) |
| (9) 従事先の所在地 | 〒□□□□-□□□□□ | | |
| | 都道 府県 | 市 郡 | 町 区 村 |
| (10) 備考 | | | |

提出期限
翌年1月15日

薬剤師届出票について

1. 記入上の注意事項

- (1) 黒（青）インク又は黒（青）ボールペンを用いて、はっきり記入する。
- (2) 該当する事項に○を付けて選択する場合には、その番号を○で囲む。

2. 記入要領

- (1) **住所** **必ず住所の郵便番号を郵便番号欄に記入する。**
- (2) **氏名** 薬剤師免許証に記載されている氏名を正確に記入する。婚姻等により戸籍上の改姓はしたが、薬剤師名簿上の改姓がなされていない場合には、改正した戸籍上の氏名を記入し「(10)備考」欄に「婚姻により改姓」、「薬剤師名簿の氏名変更申請中」等と明記する。
- (5) **薬剤師名簿登録番号** 薬剤師免許証に記載されている番号を、枠内に右詰めで記入する。

例 第123号の場合

→

| | | | | | | | |
|---|---|---|---|---|---|---|---|
| 第 | 0 | 0 | 0 | 1 | 2 | 3 | 号 |
|---|---|---|---|---|---|---|---|

- (6) **薬剤師名簿登録年月日** 薬剤師免許証を再交付された場合には、「**再交付年月日**」を記入しないよう特に注意する。
- (7) **主に従事している施設及び業務の種別** 複数の業務に従事している場合は、主な従事先・主な業務について記入した届出票**1枚**を提出する。

| | | |
|-------------|------------------------------|---|
| 薬局 | 1 開設者又は法人の代表者 2 勤務者 | 薬局を開設している者、又は薬局を開設する法人の代表者 法人の代表者を除く薬局の勤務者 |
| 病院・診療所 | 3 調剤 | 病院又は診療所において、調剤、薬歴管理、服薬指導、医薬品情報（D.I.）業務等、調剤に関連した業務に従事している者 病院又は診療所において、臨床検査又は衛生検査の業務に従事している者 病院又は診療所において、調剤又は検査以外の業務に従事している者 |
| | 4 検査 | |
| | 5 その他 | |
| 大学 | 6 勤務者（研究・教育） | 大学において、教育又は研究に従事している者（教授、准教授、講師、助教等） 大学において、上記6以外の大学院生、又は研究生 |
| | 7 大学院生又は研究生 | |
| 医系薬企 業関係 | 8 医薬品製造販売業・製造業（研究・開発、営業、その他） | 製薬会社（その研究所を含む）、血液センター等医薬品の製造販売業又は製造業に従事している者 医薬品の店舗販売業、配置販売業、卸売販売業、薬種商等に従事している者 |
| | 9 医薬品販売業（薬種商を含む。） | |
| 上の施設以外 | 10 衛生行政機関又は保健衛生施設の従事者 | 国、都道府県、保健所、地方厚生局麻薬取締部、地方衛生研究所、国立医薬品食品衛生研究所、公害担当部門等衛生行政機関、又は保健衛生施設に従事している者 |
| その他 | 11 その他の業務の従事者 | 化粧品や医薬部外品等の製造業、化学工業、食品関係等 1～10に含まれない業務に従事している者 職業に従事していない者、休業中、病氣療養中等 |
| | 12 無職の者 | |

- (8) **従事先の名称** } 「(7) 主に従事している施設及び業務の種別」欄で1～11に該当する者は、**必ず**記入する。
- (9) **従事先の所在地** } **必ず**所在地の**郵便番号を郵便番号欄に記入する。**
- (10) **備考** 届出票の記入事項に説明を要すると思われる事項を明記する。医師又は歯科医師免許を併せ有する者は、その旨を明記し（「医師免許併有」等）、**併有している届出票についても提出する。**

3. 提出方法

原則として「(1)住所」を管轄する保健所長に提出する。
ただし、「(9)従事先の所在地」を管轄する保健所長に提出しても差し支えない。

薬剤師法では、2年に1度の届出が義務づけられています。

参考：平成20年12月31日現在の届出薬剤師数は、下記のとおりとなっています。
総数 267,751人（薬局に従事している者 135,716人、病院・診療所に従事している者 50,336人、医薬品関係企業の従事者 47,643人、その他の者 34,056人）

医師・歯科医師・薬剤師調査

東京都集計結果報告

－平成22年12月実施－

登録番号(23)424

平成24年3月発行

編集・発行 東京都福祉保健局総務部総務課

新宿区西新宿二丁目8番1号

電話 03(5320)4109(直通)

印 刷 社会福祉法人 東京コロニー 東京都大田福祉工場

大田区大森西二丁目22番26号

電話 03(3762)7611

石油系溶剤を含まないインキを使用しています。