

保健医療局 月報

2024年 4月号



東京都保健医療局

表章記号の規約

計数のない場合	—
計数不明又は計数を表章することが不適當な場合	…
統計項目のありえない場合	・
比率を微小（0.05未満）の場合	0.0
減少をあらわす場合	▲又は△

注 本書に掲載の数値は速報値のため、今後公表される数値と相違する場合があります。
また、数値は四捨五入のため、総数と内訳の合計が一致しない場合があります。

目 次

1	東京都保健医療情報センター運営状況	2
2	難病医療費等助成対象者	3
3	エイズ相談件数・H I V検査者数	10
4	感染症発生動向調査全数把握対象疾患届出患者数	11
5	健康安全研究センター検査業務実績	13
6	性感染症検査実績	14
7	大気汚染健康障害者医療費助成被認定者	15
8	食中毒発生状況	16
9	健康安全研究センターによる監視指導状況	17
10	食肉衛生検査所と畜検査頭数	18
11	市場衛生検査所業務	19
12	検案・解剖件数、死因別（監察医務院分）	20
13	B型・C型ウイルス肝炎治療医療費助成対象者	21
14	国民健康保険被保険者数	22
	感染症発生動向調査	45

令和5年度第4四半期分

15	栄養指導	23
16	地区組織指導等	24
17	給食施設栄養指導等	25
18	特定給食施設に対する指導・監督	26
19	結核医療費公費負担（一般医療）	27
20	結核医療費公費負担（入院医療）	28
21	結核健康診断	29
22	食品衛生・環境衛生資格者養成施設数	30
23	建築物登録営業所及び監視指導数	31
24	環境衛生施設数及び監視指導数	32
25	食品衛生施設数及び監視指導数	33
26	食品等の収去試験（都・区・八王子市及び町田市保健所収去分）	37
27	化製場等施設数及び監視指導数	38
28	動物管理・狂犬病予防	39
29	食鳥処理場等施設数及び監視指導数	40
30	検案・解剖件数、死因数（多摩・島しょ地域分）	41
31	薬事及び毒物劇物監視成績	42
32	特定建築物等の監視指導状況	44

第1表 東京都保健医療情報センター運営状況

(令和6年4月分)

a. 保健医療情報センター取扱い実績

(単位：件数)

総数	保健医療福祉相談 (b)	夜間休日案内	夜間休日連絡通報受理業務 (c)	聴覚障害者FAXサービス	音声自動応答による医療機関案内	精神科救急医療情報センター (d)	外国語対応相談
11,748	4,046	4,398	391	-	1,122	554	1,237

注. () 内は、再掲です。

b. 保健医療福祉相談内容

(単位：件数)

総数	医療機関案内	医療費生活費	制度案内	病気の不安	施設案内	医療機関苦情	都政	その他
4,563	2,725	20	24	1,033	90	31	22	618

注. 1件の相談で、複数の相談内容がある場合は、それぞれ該当の相談に計上してあります。

c. 夜間休日連絡通報受理業務内容

(単位：件数)

総数	精神科救急診療受理	精神保健相談	感染症発生届	食中毒発生届	動物関係の届け・相談	健康関係の相談	その他
391	230	29	24	20	29	-	59

d. 精神科救急医療情報センター取扱い実績

(単位：件数)

総数	救急医療相談	初期救急	二次救急	身体合併症
554	518	1	35	-

資料：医療政策部医療政策課 (a. b. c.)、福祉局障害者施策推進部精神保健・医療課 (d)
 ※令和6年3月末でインターネット案内「ひまわり」の終了に伴い、令和6年4月分から「e. インターネットアクセス件数」を削除。

第2表 難病医療費等助成対象者（2-1）（国の対象疾病分）

（令和6年 4月分）

疾病名	3月末				認定		資格喪失		4月分					
	一般	(内重症)	老人	(内重症)	一般	老人	一般	老人	一般	(内重症)	老人	(内重症)	合計	(内重症)
総計	84,993	# #####	56,065	# #####	3,820	2,082	4,050	2,204	84,763	# #####	55,943	# #####	#####	# #####
球脊髄性筋萎縮症	101	(-)	53	(-)	9	2	10	1	100	(-)	54	(-)	154	(-)
筋萎縮性側索硬化症	441	(-)	479	(-)	30	22	35	26	436	(-)	475	(-)	911	(-)
脊髄性筋萎縮症	80	(-)	10	(-)	1	1	3	1	78	(-)	10	(-)	88	(-)
原発性側索硬化症	10	(-)	8	(-)	1	1	1	1	10	(-)	8	(-)	18	(-)
進行性核上性麻痺	119	(-)	1,175	(-)	13	75	16	103	116	(-)	1,147	(-)	1,263	(-)
パーキンソン病	2,738	(-)	11,268	(-)	170	667	180	746	2,728	(-)	11,189	(-)	13,917	(-)
大脳皮質基底核変性症	66	(-)	374	(-)	-	29	2	35	64	(-)	368	(-)	432	(-)
ハンチントン病	46	(-)	25	(-)	2	-	3	2	45	(-)	23	(-)	68	(-)
神経有棘赤血球症	4	(-)	-	(-)	-	-	-	-	4	(-)	-	(-)	4	(-)
シャルコー・マリー・トウー ス 病	78	(-)	49	(-)	4	-	5	-	77	(-)	49	(-)	126	(-)
重症筋無力症	1,575	(-)	1,193	(-)	74	41	80	44	1,569	(-)	1,190	(-)	2,759	(-)
先天性筋無力症候群	1	(-)	-	(-)	-	-	-	-	1	(-)	-	(-)	1	(-)
多発性硬化症/視神経脊髄炎	2,257	(-)	281	(-)	102	12	104	15	2,255	(-)	278	(-)	2,533	(-)
慢性炎症性脱髄性多発神経炎/多発性運動ニューロパチー	326	(-)	195	(-)	19	8	19	9	326	(-)	194	(-)	520	(-)
封入体筋炎	29	(-)	44	(-)	3	2	2	2	30	(-)	44	(-)	74	(-)
クロー・深瀬症候群	26	(-)	11	(-)	1	-	2	1	25	(-)	10	(-)	35	(-)
多系統萎縮症	460	(-)	560	(-)	29	32	29	34	460	(-)	558	(-)	1,018	(-)
脊髄小脳変性症(多系統萎縮症を除く。)	1,115	(-)	1,206	(-)	42	39	47	42	1,110	(-)	1,203	(-)	2,313	(-)
ライソゾーム病	176	(-)	14	(-)	10	-	10	-	176	(-)	14	(-)	190	(-)
副腎白質ジストロフィー	22	(-)	5	(-)	2	-	1	-	23	(-)	5	(-)	28	(-)
ミトコンドリア病	155	(-)	22	(-)	7	-	8	1	154	(-)	21	(-)	175	(-)
モヤモヤ病	1,189	(-)	128	(-)	57	3	63	3	1,183	(-)	128	(-)	1,311	(-)
ブリオン病	14	(-)	29	(-)	2	5	-	8	16	(-)	26	(-)	42	(-)
亜急性硬化性全脳炎	4	(-)	-	(-)	1	-	1	-	4	(-)	-	(-)	4	(-)
進行性多巣性白質脳症	8	(-)	5	(-)	1	-	1	-	8	(-)	5	(-)	13	(-)
HTLV-1関連脊髄症	19	(-)	28	(-)	1	1	-	1	20	(-)	28	(-)	48	(-)
特発性基底核石灰化症	5	(-)	12	(-)	-	1	-	1	5	(-)	12	(-)	17	(-)
全身性アミロイドーシス	155	(-)	394	(-)	5	25	5	25	155	(-)	394	(-)	549	(-)
ウルリッヒ病	1	(-)	-	(-)	-	-	-	-	1	(-)	-	(-)	1	(-)
遠位型ミオパチー	41	(-)	12	(-)	3	1	2	1	42	(-)	12	(-)	54	(-)
ベスレムミオパチー	6	(-)	1	(-)	-	-	-	-	6	(-)	1	(-)	7	(-)
自己食空胞性ミオパチー	1	(-)	1	(-)	-	-	-	-	1	(-)	1	(-)	2	(-)
シュワルツ・ヤンベル症候群	-	(-)	-	(-)	-	-	-	-	-	(-)	-	(-)	-	(-)
神経線維腫	387	(-)	60	(-)	12	-	13	-	386	(-)	60	(-)	446	(-)
天疱瘡	187	(-)	110	(-)	7	10	7	10	187	(-)	110	(-)	297	(-)
表皮水疱症	31	(-)	-	(-)	-	1	1	-	30	(-)	1	(-)	31	(-)
膿疱性乾癬(汎発型)	127	(-)	55	(-)	11	2	9	2	129	(-)	55	(-)	184	(-)
スティーヴンス・ジョンソン症候群	9	(-)	2	(-)	-	-	-	-	9	(-)	2	(-)	11	(-)
中毒性表皮壊死症	1	(-)	1	(-)	-	-	-	-	1	(-)	1	(-)	2	(-)
高安動脈炎	373	(-)	132	(-)	17	6	21	6	369	(-)	132	(-)	501	(-)
巨細胞性動脈炎	64	(-)	383	(-)	4	26	4	28	64	(-)	381	(-)	445	(-)
結節性多発動脈炎	140	(-)	115	(-)	5	2	7	2	138	(-)	115	(-)	253	(-)
顕微鏡的多発血管炎	267	(-)	963	(-)	24	61	28	52	263	(-)	972	(-)	1,235	(-)
多発血管炎性肉芽腫症	178	(-)	231	(-)	9	17	14	17	173	(-)	231	(-)	404	(-)
好酸球性多発血管炎性肉芽腫	596	(-)	341	(-)	36	23	37	21	595	(-)	343	(-)	938	(-)
悪性関節リウマチ	218	(-)	260	(-)	5	11	4	18	219	(-)	253	(-)	472	(-)
パージャ ー 病	65	(-)	33	(-)	1	-	1	-	65	(-)	33	(-)	98	(-)
原発性抗リン脂質抗体症候群	85	(-)	25	(-)	8	-	5	1	88	(-)	24	(-)	112	(-)
全身性エリテマトーデス	6,175	(-)	1,099	(-)	231	25	242	30	6,164	(-)	1,094	(-)	7,258	(-)
皮膚筋炎/多発性筋炎	1,790	(-)	1,008	(-)	98	38	101	36	1,787	(-)	1,010	(-)	2,797	(-)
全身性強皮症	1,458	(-)	1,332	(-)	78	37	77	36	1,459	(-)	1,333	(-)	2,792	(-)
混合性結合組織病	820	(-)	199	(-)	20	4	27	3	813	(-)	200	(-)	1,013	(-)
シェーグレン症候群	1,456	(-)	783	(-)	91	27	87	25	1,460	(-)	785	(-)	2,245	(-)
成人発症スチル病	450	(-)	153	(-)	30	9	32	9	448	(-)	153	(-)	601	(-)
再発性多発軟骨炎	75	(-)	50	(-)	-	2	4	2	71	(-)	50	(-)	121	(-)
ペーチェット病	1,453	(-)	320	(-)	55	5	48	5	1,460	(-)	320	(-)	1,780	(-)
特発性拡張型心筋症	1,010	(-)	368	(-)	40	11	49	14	1,001	(-)	365	(-)	1,366	(-)
肥大型心筋症	236	(-)	177	(-)	17	7	18	6	235	(-)	178	(-)	413	(-)
拘束型心筋症	7	(-)	1	(-)	-	1	-	1	7	(-)	1	(-)	8	(-)
再生不良性貧血	427	(-)	307	(-)	24	16	33	20	418	(-)	303	(-)	721	(-)
自己免疫性溶血性貧血	45	(-)	55	(-)	-	2	-	5	45	(-)	52	(-)	97	(-)

第2表 難病医療費等助成対象者（2-1）（国の対象疾病分）（つづき）

（令和6年 4月分）

疾病名	3月末		認定		資格喪失		4月分		
	一般 (内重症)	老人 (内重症)	一般	老人	一般	老人	一般 (内重症)	老人 (内重症)	合計 (内重症)
発作性夜間ヘモグロビン尿症	74 (-)	37 (-)	14	2	9	2	79 (-)	37 (-)	116 (-)
特発性血小板減少性紫斑病	693 (-)	650 (-)	41	38	44	42	690 (-)	646 (-)	1,336 (-)
血栓性血小板減少性紫斑病	20 (-)	7 (-)	-	-	-	-	20 (-)	7 (-)	27 (-)
原発性免疫不全症候群	256 (-)	17 (-)	5	-	10	-	251 (-)	17 (-)	268 (-)
I g A 腎 症	1,145 (-)	116 (-)	69	6	89	7	1,125 (-)	115 (-)	1,240 (-)
多 発 性 囊 胞 腎	1,496 (-)	287 (-)	101	16	111	17	1,486 (-)	286 (-)	1,772 (-)
黄色靱帯骨化症	246 (-)	266 (-)	17	12	24	18	239 (-)	260 (-)	499 (-)
後縦靱帯骨化症	1,230 (-)	1,502 (-)	73	61	84	74	1,219 (-)	1,489 (-)	2,708 (-)
広範脊柱管狭窄症	118 (-)	277 (-)	3	20	1	19	120 (-)	278 (-)	398 (-)
特発性大腿骨頭壊死症	1,377 (-)	392 (-)	74	22	80	28	1,371 (-)	386 (-)	1,757 (-)
下垂性ADH分泌異常症	406 (-)	61 (-)	17	4	19	4	404 (-)	61 (-)	465 (-)
下垂性TSH分泌亢進症	18 (-)	3 (-)	-	-	1	-	17 (-)	3 (-)	20 (-)
下垂性PRL分泌亢進症	252 (-)	10 (-)	8	1	14	1	246 (-)	10 (-)	256 (-)
クッシング病	89 (-)	23 (-)	3	1	3	1	89 (-)	23 (-)	112 (-)
下垂性ゴナドトロピン分泌亢進症	- (-)	- (-)	-	-	-	-	- (-)	- (-)	- (-)
下垂性成長ホルモン分泌亢進症	287 (-)	118 (-)	10	3	7	1	290 (-)	120 (-)	410 (-)
下垂性前葉機能低下症	1,364 (-)	352 (-)	64	12	67	8	1,361 (-)	356 (-)	1,717 (-)
家族性高コレステロール血症（ホモ接合体）	22 (-)	4 (-)	1	-	-	-	23 (-)	4 (-)	27 (-)
甲状腺ホルモン不応症	5 (-)	- (-)	-	-	-	-	5 (-)	- (-)	5 (-)
先天性副腎皮質酵素欠損症	113 (-)	- (-)	10	-	11	-	112 (-)	- (-)	112 (-)
先天性副腎低形成症	6 (-)	- (-)	-	-	-	-	6 (-)	- (-)	6 (-)
アジソン病	24 (-)	12 (-)	5	-	5	-	24 (-)	12 (-)	36 (-)
サルコイドーシス	792 (-)	551 (-)	34	24	34	22	792 (-)	553 (-)	1,345 (-)
特発性間質性肺炎	425 (-)	1,307 (-)	37	101	38	111	424 (-)	1,297 (-)	1,721 (-)
肺動脈性肺高血圧症	304 (-)	115 (-)	17	6	20	6	301 (-)	115 (-)	416 (-)
肺静脈閉塞症／肺毛細血管腫	1 (-)	1 (-)	-	-	-	-	1 (-)	1 (-)	2 (-)
慢性血栓性肺高血圧症	247 (-)	352 (-)	17	21	11	16	253 (-)	357 (-)	610 (-)
リンパ脈管筋腫症	132 (-)	7 (-)	3	-	3	-	132 (-)	7 (-)	139 (-)
網膜色素変性症	1,113 (-)	994 (-)	28	13	36	17	1,105 (-)	990 (-)	2,095 (-)
パッド・キアリ症候群	18 (-)	1 (-)	2	-	1	-	19 (-)	1 (-)	20 (-)
特発性門脈圧亢進症	30 (-)	13 (-)	3	-	2	-	31 (-)	13 (-)	44 (-)
原発性胆汁性胆管炎	772 (-)	826 (-)	31	10	34	15	769 (-)	821 (-)	1,590 (-)
原発性硬化性胆管炎	86 (-)	26 (-)	6	3	6	2	86 (-)	27 (-)	113 (-)
自己免疫性肝炎	500 (-)	422 (-)	22	9	27	14	495 (-)	417 (-)	912 (-)
クローン病	4,880 (-)	256 (-)	188	6	198	8	4,870 (-)	254 (-)	5,124 (-)
潰瘍性大腸炎	14,911 (-)	1,840 (-)	710	60	763	51	14,858 (-)	1,849 (-)	16,707 (-)
好酸球性消化管疾患	102 (-)	11 (-)	6	3	5	2	103 (-)	12 (-)	115 (-)
慢性特発性偽性腸閉塞症	13 (-)	3 (-)	-	-	1	-	12 (-)	3 (-)	15 (-)
巨大膀胱短小結腸	1 (-)	- (-)	-	-	-	-	1 (-)	- (-)	1 (-)
腸管蠕動不全症	3 (-)	- (-)	-	-	-	-	3 (-)	- (-)	3 (-)
ルビンシュタイン・テイビ症候群	1 (-)	- (-)	-	-	-	-	1 (-)	- (-)	1 (-)
C F C 症候群	1 (-)	- (-)	-	-	-	-	1 (-)	- (-)	1 (-)
コステロ症候群	2 (-)	- (-)	1	-	1	-	2 (-)	- (-)	2 (-)
チャージ症候群	5 (-)	- (-)	-	-	1	-	4 (-)	- (-)	4 (-)
クリオピリン関連周期熱症候群	16 (-)	- (-)	1	-	2	-	15 (-)	- (-)	15 (-)
若年性特発性関節炎	146 (-)	1 (-)	14	-	13	-	147 (-)	1 (-)	148 (-)
TNF受容体関連周期熱症候群	6 (-)	- (-)	1	-	1	-	6 (-)	- (-)	6 (-)
非典型溶血性尿毒症症候群	10 (-)	3 (-)	1	-	1	-	10 (-)	3 (-)	13 (-)
ブラウ症候群	2 (-)	- (-)	-	-	-	-	2 (-)	- (-)	2 (-)
先天性ミオパチー	65 (-)	9 (-)	3	-	3	-	65 (-)	9 (-)	74 (-)
マリネスコ・シェーグレン症候群	1 (-)	- (-)	-	-	-	-	1 (-)	- (-)	1 (-)
筋ジストロフィー	609 (-)	68 (-)	25	1	27	2	607 (-)	67 (-)	674 (-)
非筋ジストロフィー性群	7 (-)	1 (-)	-	-	-	-	7 (-)	1 (-)	8 (-)
遺伝性周期性四肢麻痺	6 (-)	- (-)	-	-	-	-	6 (-)	- (-)	6 (-)
アトピー性脊髄炎	4 (-)	- (-)	-	-	-	-	4 (-)	- (-)	4 (-)
脊髄空洞症	55 (-)	31 (-)	2	-	3	1	54 (-)	30 (-)	84 (-)
脊髄髄膜瘤	16 (-)	1 (-)	2	-	1	-	17 (-)	1 (-)	18 (-)
アイザックス症候群	8 (-)	4 (-)	-	-	-	-	8 (-)	4 (-)	12 (-)
遺伝性ジストニア	25 (-)	- (-)	1	-	1	-	25 (-)	- (-)	25 (-)
脳内鉄沈着神経変性症	- (-)	- (-)	-	-	-	-	- (-)	- (-)	- (-)
脳表ヘモジデリン沈着	12 (-)	13 (-)	2	1	2	1	12 (-)	13 (-)	25 (-)

第2表 難病医療費等助成対象者（2-1）（国の対象疾病分）（つづき）

（令和6年 4月分）

疾病名 内訳	3月末				認定		資格喪失		4月分					
	一般	(内重症)	老人	(内重症)	一般	老人	一般	老人	一般	(内重症)	老人	(内重症)	合計	(内重症)
H T R A 1 関 連 脳 小 血 管 病	-	(-)	-	(-)	-	-	-	-	-	(-)	(-)	(-)	(-)	(-)
皮質下梗塞と白質脳症を伴う 常染色体優性脳動脈症	15	(-)	2	(-)	1	-	1	-	15	(-)	2	(-)	17	(-)
神経軸索スフェロイド形成を 伴う遺伝性びまん性白質脳症	5	(-)	-	(-)	-	-	-	-	5	(-)	-	(-)	5	(-)
ペリ一病	-	(-)	-	(-)	-	-	-	-	-	(-)	(-)	(-)	-	(-)
前頭側頭葉変性症	85	(-)	75	(-)	12	3	9	4	88	(-)	74	(-)	162	(-)
ビッカースタッフ脳幹脳炎	14	(-)	4	(-)	1	-	1	1	14	(-)	3	(-)	17	(-)
痙攣重積型（二相性） 急性脳症	6	(-)	-	(-)	1	-	1	-	6	(-)	-	(-)	6	(-)
先天性無痛無汗症	6	(-)	-	(-)	-	-	-	-	6	(-)	-	(-)	6	(-)
アレキサンダー病	3	(-)	2	(-)	1	-	1	-	3	(-)	2	(-)	5	(-)
先天性核上性球麻痺	-	(-)	-	(-)	-	-	-	-	-	(-)	(-)	(-)	-	(-)
メビウス症候群	6	(-)	-	(-)	-	-	-	-	6	(-)	-	(-)	6	(-)
中隔視神経形成異常症/ ドモルシア症候群	-	(-)	-	(-)	-	-	-	-	-	(-)	(-)	(-)	-	(-)
アイカルディ症候群	1	(-)	-	(-)	-	-	-	-	1	(-)	-	(-)	1	(-)
片側巨脳症	3	(-)	-	(-)	-	-	-	-	3	(-)	-	(-)	3	(-)
限局性皮質異形成	13	(-)	-	(-)	1	-	2	-	12	(-)	-	(-)	12	(-)
神経細胞移動異常症	8	(-)	-	(-)	-	-	-	-	8	(-)	-	(-)	8	(-)
先天性大脳白質形成不全症	2	(-)	-	(-)	-	-	-	-	2	(-)	-	(-)	2	(-)
ドラベ症候群	6	(-)	-	(-)	2	-	2	-	6	(-)	-	(-)	6	(-)
海馬硬化を伴う内側側頭葉 てんかん	18	(-)	1	(-)	-	-	-	1	18	(-)	-	(-)	18	(-)
ミオクローニア欠伸てんかん	1	(-)	-	(-)	-	-	-	-	1	(-)	-	(-)	1	(-)
ミオクローニア脱力発作を伴う てんかん	1	(-)	-	(-)	-	-	-	-	1	(-)	-	(-)	1	(-)
レノックス・ガストー症候群	32	(-)	-	(-)	3	-	2	-	33	(-)	-	(-)	33	(-)
ウエスト症候群	8	(-)	-	(-)	1	-	1	-	8	(-)	-	(-)	8	(-)
大田原症候群	2	(-)	-	(-)	-	-	-	-	2	(-)	-	(-)	2	(-)
早期ミオクローニア脳症	1	(-)	-	(-)	-	-	-	-	1	(-)	-	(-)	1	(-)
遊走性焦点発作を伴う 乳児てんかん	-	(-)	-	(-)	-	-	-	-	-	(-)	(-)	(-)	-	(-)
片側痙攣・片麻痺・ てんかん症候群	1	(-)	-	(-)	-	-	-	-	1	(-)	-	(-)	1	(-)
環状20番染色体症候群	1	(-)	-	(-)	-	-	-	-	1	(-)	-	(-)	1	(-)
ラスムッセン脳炎	1	(-)	1	(-)	-	-	-	-	1	(-)	1	(-)	2	(-)
P C D H 19 関 連 症 候 群	1	(-)	-	(-)	-	-	-	-	1	(-)	-	(-)	1	(-)
難治顔回部分発作重積型 急性脳炎	2	(-)	-	(-)	1	-	1	-	2	(-)	-	(-)	2	(-)
徐波睡眠期持続性棘徐波を 示すてんかん性脳症	2	(-)	-	(-)	-	-	-	-	2	(-)	-	(-)	2	(-)
ランドウ・クレフナー症候群	-	(-)	-	(-)	-	-	-	-	-	(-)	(-)	(-)	-	(-)
レット症候群	4	(-)	-	(-)	1	-	1	-	4	(-)	-	(-)	4	(-)
スタージ・ウェーバー症候群	16	(-)	-	(-)	2	-	2	-	16	(-)	-	(-)	16	(-)
結節性硬化症	135	(-)	-	(-)	6	-	6	-	135	(-)	-	(-)	135	(-)
色素性乾皮症	4	(-)	1	(-)	-	-	-	-	4	(-)	1	(-)	5	(-)
先天性魚鱗癬	7	(-)	-	(-)	1	-	1	-	7	(-)	-	(-)	7	(-)
家族性良性慢性天疱瘡 類天疱瘡	10	(-)	1	(-)	1	-	1	-	10	(-)	1	(-)	11	(-)
（後天性表皮水疱症を含む。）	122	(-)	279	(-)	6	17	7	21	121	(-)	275	(-)	396	(-)
特発性後天性全身性無汗症	72	(-)	-	(-)	4	-	7	-	69	(-)	-	(-)	69	(-)
眼皮膚白皮症	5	(-)	-	(-)	1	-	1	-	5	(-)	-	(-)	5	(-)
肥厚性皮膚骨膜症	1	(-)	-	(-)	-	-	-	-	1	(-)	-	(-)	1	(-)
弾性線維性仮性黄色腫 マリンファン症候群 ロイヘンフェイ ン	7	(-)	5	(-)	-	-	-	-	7	(-)	5	(-)	12	(-)
200	(-)	4	(-)	12	-	11	-	201	(-)	4	(-)	205	(-)	
エーラス・ダンロス症候群	37	(-)	-	(-)	2	-	2	-	37	(-)	-	(-)	37	(-)
メンケス病	-	(-)	-	(-)	-	-	-	-	-	(-)	(-)	(-)	-	(-)
オクシピタル・ホーン症候群	1	(-)	-	(-)	-	-	-	-	1	(-)	-	(-)	1	(-)
ウィルソン病	109	(-)	3	(-)	5	-	5	-	109	(-)	3	(-)	112	(-)
低ホスファターゼ症 VATER 症候群	2	(-)	1	(-)	-	-	-	-	2	(-)	1	(-)	3	(-)
7	(-)	-	(-)	-	-	-	-	7	(-)	-	(-)	7	(-)	
那須・ハコラ病	-	(-)	-	(-)	-	-	-	-	-	(-)	(-)	(-)	-	(-)
ウィーバー症候群	-	(-)	-	(-)	-	-	-	-	-	(-)	(-)	(-)	-	(-)
コフィン・ローリー症候群	-	(-)	-	(-)	-	-	-	-	-	(-)	(-)	(-)	-	(-)
ジュベール症候群関連疾患	3	(-)	-	(-)	-	-	-	-	3	(-)	-	(-)	3	(-)
モワット・ウィルソン症候群	4	(-)	-	(-)	-	-	-	-	4	(-)	-	(-)	4	(-)
ウィリアムズ症候群	6	(-)	-	(-)	-	-	-	-	6	(-)	-	(-)	6	(-)
A T R - X 症 候 群	-	(-)	-	(-)	-	-	-	-	-	(-)	(-)	(-)	-	(-)
クルーゾン症候群	1	(-)	-	(-)	-	-	-	-	1	(-)	-	(-)	1	(-)
アペール症候群	-	(-)	-	(-)	-	-	-	-	-	(-)	(-)	(-)	-	(-)
ファイファー症候群	1	(-)	-	(-)	-	-	-	-	1	(-)	-	(-)	1	(-)

第2表 難病医療費等助成対象者（2-1）（国の対象疾病分）（つづき）

（令和6年 4月分）

疾病名 内訳	3月末				認定		資格喪失		4月分					
	一般	(内重症)	老人	(内重症)	一般	老人	一般	老人	一般	(内重症)	老人	(内重症)	合計	(内重症)
アントレー・ピクスラー症候群	-	(-)	-	(-)	-	-	-	-	-	(-)	(-)	(-)	-	(-)
コフィン・シリス症候群	3	(-)	-	(-)	1	-	1	-	3	(-)	-	(-)	3	(-)
ロスマンド・トムソン症候群	-	(-)	-	(-)	-	-	-	-	-	(-)	(-)	(-)	-	(-)
歌舞伎症候群	4	(-)	-	(-)	1	-	1	-	4	(-)	-	(-)	4	(-)
多脾症候群	7	(-)	-	(-)	1	-	-	-	8	(-)	-	(-)	8	(-)
無脾症候群	12	(-)	-	(-)	1	-	1	-	12	(-)	-	(-)	12	(-)
鰓耳腎症候群	1	(-)	-	(-)	-	-	-	-	1	(-)	-	(-)	1	(-)
ウエルナー症候群	9	(-)	-	(-)	1	-	1	-	9	(-)	-	(-)	9	(-)
コケイン症候群	-	(-)	-	(-)	-	-	-	-	-	(-)	(-)	(-)	-	(-)
ブラダー・ウィリ症候群	23	(-)	-	(-)	1	-	1	-	23	(-)	-	(-)	23	(-)
ソトス症候群	2	(-)	-	(-)	-	-	-	-	2	(-)	-	(-)	2	(-)
ヌーナン症候群	8	(-)	-	(-)	1	-	-	-	9	(-)	-	(-)	9	(-)
ヤング・シンブソン症候群	-	(-)	-	(-)	-	-	-	-	-	(-)	(-)	(-)	-	(-)
1p36欠失症候群	3	(-)	-	(-)	-	-	-	-	3	(-)	-	(-)	3	(-)
4p欠失症候群	2	(-)	-	(-)	-	-	1	-	1	(-)	-	(-)	1	(-)
5p欠失症候群	1	(-)	-	(-)	-	-	-	-	1	(-)	-	(-)	1	(-)
第14番染色体父親性ダイソミー症候群	-	(-)	-	(-)	-	-	-	-	-	(-)	(-)	(-)	-	(-)
アンジェルマン症候群	1	(-)	-	(-)	-	-	-	-	1	(-)	-	(-)	1	(-)
スミス・マギニス症候群	-	(-)	-	(-)	-	-	-	-	-	(-)	(-)	(-)	-	(-)
22q11.2欠失症候群	11	(-)	-	(-)	1	-	-	-	12	(-)	-	(-)	12	(-)
エマスエル症候群	-	(-)	-	(-)	-	-	-	-	-	(-)	(-)	(-)	-	(-)
脆弱X症候群関連疾患	1	(-)	1	(-)	-	-	-	-	1	(-)	1	(-)	2	(-)
脆弱X症候群	-	(-)	-	(-)	-	-	-	-	-	(-)	(-)	(-)	-	(-)
総動脈幹遺残症	2	(-)	-	(-)	1	-	1	-	2	(-)	-	(-)	2	(-)
修正大血管転位症	32	(-)	1	(-)	2	-	3	-	31	(-)	1	(-)	32	(-)
完全大血管転位症	46	(-)	-	(-)	2	-	1	-	47	(-)	-	(-)	47	(-)
単心室症	45	(-)	-	(-)	8	-	9	-	44	(-)	-	(-)	44	(-)
左心低形成症候群	6	(-)	-	(-)	-	-	-	-	6	(-)	-	(-)	6	(-)
三尖弁閉鎖症	26	(-)	-	(-)	3	-	2	-	27	(-)	-	(-)	27	(-)
心室中隔欠損を伴わない肺動脈閉鎖症	21	(-)	-	(-)	-	-	-	-	21	(-)	-	(-)	21	(-)
心室中隔欠損を伴う肺動脈閉鎖症	13	(-)	-	(-)	2	-	2	-	13	(-)	-	(-)	13	(-)
ファロー四徴症	98	(-)	3	(-)	8	-	8	-	98	(-)	3	(-)	101	(-)
両大血管右室起始病	34	(-)	-	(-)	5	-	4	-	35	(-)	-	(-)	35	(-)
エプスタイン病	17	(-)	-	(-)	3	-	2	-	18	(-)	-	(-)	18	(-)
アルポート症候群	32	(-)	1	(-)	2	1	2	1	32	(-)	1	(-)	33	(-)
ギャロウェイ・モフト症候群	-	(-)	-	(-)	-	-	-	-	-	(-)	(-)	(-)	-	(-)
急速進行性糸球体腎炎	25	(-)	58	(-)	2	1	2	-	25	(-)	59	(-)	84	(-)
抗糸球体基底膜腎炎	9	(-)	19	(-)	1	2	1	2	9	(-)	19	(-)	28	(-)
一次性ネフローゼ症候群	1,265	(-)	477	(-)	61	23	65	25	1,261	(-)	475	(-)	1,736	(-)
一次性膜性増殖性糸球体腎炎	42	(-)	12	(-)	4	-	4	-	42	(-)	12	(-)	54	(-)
紫斑病性腎炎	94	(-)	18	(-)	2	2	1	2	95	(-)	18	(-)	113	(-)
先天性腎性尿崩症	4	(-)	-	(-)	-	-	-	-	4	(-)	-	(-)	4	(-)
間質性膀胱炎(ハンナ型)	56	(-)	45	(-)	3	2	4	4	55	(-)	43	(-)	98	(-)
オスラー病	76	(-)	20	(-)	4	1	4	1	76	(-)	20	(-)	96	(-)
閉塞性細気管支炎	2	(-)	-	(-)	-	-	-	-	2	(-)	-	(-)	2	(-)
肺胞蛋白症(自己免疫性又は先天性)	11	(-)	4	(-)	1	1	1	1	11	(-)	4	(-)	15	(-)
肺胞低換気症候群	10	(-)	1	(-)	1	-	1	-	10	(-)	1	(-)	11	(-)
α1-アンチトリプシン欠乏症	4	(-)	1	(-)	-	-	-	-	4	(-)	1	(-)	5	(-)
カーニ-複合	3	(-)	-	(-)	-	-	-	-	3	(-)	-	(-)	3	(-)
ウォルフラム症候群	4	(-)	-	(-)	-	-	-	-	4	(-)	-	(-)	4	(-)
ペルオキシソーム病(副腎白質ジストロフィーを除く。)	-	(-)	-	(-)	-	-	-	-	-	(-)	(-)	(-)	-	(-)
副甲状腺機能低下症	28	(-)	1	(-)	1	-	1	-	28	(-)	1	(-)	29	(-)
偽性副甲状腺機能低下症	5	(-)	1	(-)	1	-	-	-	6	(-)	1	(-)	7	(-)
副腎皮質刺激ホルモン不応症	1	(-)	-	(-)	1	-	-	-	2	(-)	-	(-)	2	(-)
ビタミンD抵抗性くる病/骨軟化症	45	(-)	3	(-)	7	-	7	-	45	(-)	3	(-)	48	(-)
ビタミンD依存性くる病/骨軟化症	-	(-)	-	(-)	-	-	-	-	-	(-)	(-)	(-)	-	(-)
フェニルケトン尿症	39	(-)	-	(-)	3	-	2	-	40	(-)	-	(-)	40	(-)
高チロシン血症1型	-	(-)	-	(-)	-	-	-	-	-	(-)	(-)	(-)	-	(-)
高チロシン血症2型	-	(-)	-	(-)	-	-	-	-	-	(-)	(-)	(-)	-	(-)
高チロシン血症3型	-	(-)	-	(-)	-	-	-	-	-	(-)	(-)	(-)	-	(-)
メープルシロップ尿	4	(-)	-	(-)	1	-	1	-	4	(-)	-	(-)	4	(-)

第2表 難病医療費等助成対象者（2-1）（国の対象疾病分）（つづき）

（令和6年 4月分）

疾病名	3月末		認定		資格喪失		4月分				
	一般	(内重症) 老人	一般	老人	一般	老人	一般	(内重症) 老人	(内重症)	合計	(内重症)
プロピオン酸血症	1 (-)	- (-)	-	-	-	-	1 (-)	- (-)	- (-)	1 (-)	- (-)
メチルマロン酸血症	1 (-)	- (-)	-	-	-	-	1 (-)	- (-)	- (-)	1 (-)	- (-)
イソ吉草酸血症	- (-)	- (-)	-	-	-	-	- (-)	- (-)	- (-)	- (-)	- (-)
グルコーストランスポーター1欠損症	- (-)	- (-)	-	-	-	-	- (-)	- (-)	- (-)	- (-)	- (-)
グルタル酸血症1型	1 (-)	- (-)	-	-	-	-	1 (-)	- (-)	- (-)	1 (-)	- (-)
グルタル酸血症2型	1 (-)	- (-)	-	-	-	-	1 (-)	- (-)	- (-)	1 (-)	- (-)
尿素サイクル異常症	11 (-)	- (-)	-	-	-	-	11 (-)	- (-)	- (-)	11 (-)	- (-)
リジン尿性蛋白不耐症	- (-)	- (-)	-	-	-	-	- (-)	- (-)	- (-)	- (-)	- (-)
先天性葉酸吸収不全	- (-)	- (-)	-	-	-	-	- (-)	- (-)	- (-)	- (-)	- (-)
ボルフィリン症	7 (-)	- (-)	-	-	-	-	7 (-)	- (-)	- (-)	7 (-)	- (-)
複合カルボキシラーゼ欠損症	- (-)	- (-)	-	-	-	-	- (-)	- (-)	- (-)	- (-)	- (-)
筋型糖原病	4 (-)	1 (-)	-	1	-	1	4 (-)	1 (-)	- (-)	5 (-)	- (-)
肝型糖原病	13 (-)	- (-)	1	-	2	-	12 (-)	- (-)	- (-)	12 (-)	- (-)
ガラクトース-1-リン酸ウリジルトランスフェラーゼ欠損症	- (-)	- (-)	-	-	-	-	- (-)	- (-)	- (-)	- (-)	- (-)
レシチンコレステロールアシルトランスフェラーゼ欠損症	- (-)	- (-)	-	-	-	-	- (-)	- (-)	- (-)	- (-)	- (-)
シトステロール血症	3 (-)	- (-)	1	-	1	-	3 (-)	- (-)	- (-)	3 (-)	- (-)
タンジール病	1 (-)	- (-)	-	-	-	-	1 (-)	- (-)	- (-)	1 (-)	- (-)
原発性高カイロミクロン血症	3 (-)	- (-)	-	-	-	-	3 (-)	- (-)	- (-)	3 (-)	- (-)
脳腫黄色腫症	3 (-)	1 (-)	1	-	1	-	3 (-)	1 (-)	- (-)	4 (-)	- (-)
無βリポタンパク血症	- (-)	- (-)	-	-	-	-	- (-)	- (-)	- (-)	- (-)	- (-)
脂肪萎縮症	3 (-)	- (-)	-	-	-	-	3 (-)	- (-)	- (-)	3 (-)	- (-)
家族性地中海熱	76 (-)	2 (-)	5	-	7	1	74 (-)	1 (-)	- (-)	75 (-)	- (-)
高IgD症候群	- (-)	- (-)	-	-	-	-	- (-)	- (-)	- (-)	- (-)	- (-)
中條・西村症候群	1 (-)	- (-)	-	-	-	-	1 (-)	- (-)	- (-)	1 (-)	- (-)
化膿性無菌性関節炎・壊疽性膿皮症・アクネ症候群	- (-)	- (-)	-	-	-	-	- (-)	- (-)	- (-)	- (-)	- (-)
慢性再発性多発性骨髄炎	18 (-)	- (-)	1	-	1	-	18 (-)	- (-)	- (-)	18 (-)	- (-)
強直性脊椎炎	592 (-)	130 (-)	39	3	37	5	594 (-)	128 (-)	- (-)	722 (-)	- (-)
進行性骨化性線維形成症	1 (-)	- (-)	-	-	-	-	1 (-)	- (-)	- (-)	1 (-)	- (-)
肋骨異常を伴う先天性側弯症	4 (-)	- (-)	-	-	-	-	4 (-)	- (-)	- (-)	4 (-)	- (-)
骨形成不全症	21 (-)	2 (-)	1	-	1	-	21 (-)	2 (-)	- (-)	23 (-)	- (-)
タナトフォリック骨異形成症	1 (-)	- (-)	-	-	-	-	1 (-)	- (-)	- (-)	1 (-)	- (-)
軟骨無形成症	19 (-)	2 (-)	1	-	2	-	18 (-)	2 (-)	- (-)	20 (-)	- (-)
リンパ管腫症/ゴーム病	8 (-)	1 (-)	-	-	-	-	8 (-)	1 (-)	- (-)	9 (-)	- (-)
巨大リンパ管奇形(頸部顔面病変)	3 (-)	- (-)	-	-	-	-	3 (-)	- (-)	- (-)	3 (-)	- (-)
巨大静脈奇形(頸部口腔咽頭びまん性病変)	- (-)	- (-)	-	-	-	-	- (-)	- (-)	- (-)	- (-)	- (-)
巨大動静脈奇形(頸部顔面又は四肢病変)	10 (-)	- (-)	-	-	-	-	10 (-)	- (-)	- (-)	10 (-)	- (-)
クリッペル・トレノネー・ウェーバー症候群	27 (-)	1 (-)	4	1	4	-	27 (-)	2 (-)	- (-)	29 (-)	- (-)
先天性赤血球形成異常性貧血	1 (-)	- (-)	1	-	1	-	1 (-)	- (-)	- (-)	1 (-)	- (-)
後天性赤芽球癆	23 (-)	56 (-)	2	1	2	1	23 (-)	56 (-)	- (-)	79 (-)	- (-)
ダイヤモンド・ブラックファン貧血	3 (-)	- (-)	-	-	-	-	3 (-)	- (-)	- (-)	3 (-)	- (-)
ファンコニ貧血	- (-)	- (-)	1	-	-	-	1 (-)	- (-)	- (-)	1 (-)	- (-)
遺伝性鉄芽球形貧血	1 (-)	- (-)	-	-	-	-	1 (-)	- (-)	- (-)	1 (-)	- (-)
エプスタイン症候群	2 (-)	- (-)	-	-	-	-	2 (-)	- (-)	- (-)	2 (-)	- (-)
自己免疫性後天性凝固因子欠乏症	9 (-)	37 (-)	-	4	1	5	8 (-)	36 (-)	- (-)	44 (-)	- (-)
クロンカイト・カナダ症候群	6 (-)	6 (-)	-	1	-	-	6 (-)	7 (-)	- (-)	13 (-)	- (-)
非特異性多発性小腸潰瘍症	8 (-)	- (-)	-	-	1	-	7 (-)	- (-)	- (-)	7 (-)	- (-)
ヒルシュブルング病(全結腸型又は小腸型)	4 (-)	- (-)	-	-	-	-	4 (-)	- (-)	- (-)	4 (-)	- (-)
総排泄腔外反症	2 (-)	- (-)	1	-	1	-	2 (-)	- (-)	- (-)	2 (-)	- (-)
総排泄腔遺残	5 (-)	- (-)	-	-	-	-	5 (-)	- (-)	- (-)	5 (-)	- (-)
先天性横隔膜ヘルニア	2 (-)	- (-)	-	-	1	-	1 (-)	- (-)	- (-)	1 (-)	- (-)
乳幼児肝巨大血管腫	- (-)	- (-)	-	-	-	-	- (-)	- (-)	- (-)	- (-)	- (-)
胆道閉鎖症	49 (-)	- (-)	3	-	7	-	45 (-)	- (-)	- (-)	45 (-)	- (-)
アラジール症候群	9 (-)	- (-)	-	-	-	-	9 (-)	- (-)	- (-)	9 (-)	- (-)
遺伝性睪炎	6 (-)	- (-)	-	-	-	-	6 (-)	- (-)	- (-)	6 (-)	- (-)
嚢胞性線維症	1 (-)	- (-)	-	-	-	-	1 (-)	- (-)	- (-)	1 (-)	- (-)
IgG4関連疾患	217 (-)	189 (-)	13	10	15	11	215 (-)	188 (-)	- (-)	403 (-)	- (-)
黄斑ジストロフィー	38 (-)	2 (-)	1	-	1	-	38 (-)	2 (-)	- (-)	40 (-)	- (-)
レーベル遺伝性視神経症	17 (-)	2 (-)	-	-	1	-	16 (-)	2 (-)	- (-)	18 (-)	- (-)
アッシュャー症候群	5 (-)	- (-)	-	-	-	-	5 (-)	- (-)	- (-)	5 (-)	- (-)
若年発症型両側性感音難聴	14 (-)	- (-)	2	-	2	-	14 (-)	- (-)	- (-)	14 (-)	- (-)
遅発性内リンパ水腫	5 (-)	- (-)	2	-	1	-	6 (-)	- (-)	- (-)	6 (-)	- (-)

第2表 難病医療費等助成対象者（2-1）（国の対象疾病分）（つづき）

（令和6年4月分）

疾病名	3月末				認定		資格喪失		4月分					
	一般	(内重症)	老人	(内重症)	一般	老人	一般	老人	一般	(内重症)	老人	(内重症)	合計	(内重症)
好酸球性副鼻腔炎	3,100	(-)	358	(-)	222	23	219	21	3,103	(-)	360	(-)	3,463	(-)
カナバシ病	-	(-)	-	(-)	-	-	-	-	-	(-)	-	(-)	-	(-)
進行性白質脳症	-	(-)	1	(-)	-	-	-	-	-	(-)	1	(-)	1	(-)
進行性ミオクロームス てんか	5	(-)	3	(-)	-	-	-	-	5	(-)	3	(-)	8	(-)
先天異常症候群	5	(-)	-	(-)	1	-	1	-	5	(-)	-	(-)	5	(-)
先天性三尖弁狭窄症	1	(-)	-	(-)	-	-	-	-	1	(-)	-	(-)	1	(-)
先天性僧帽弁狭窄症	7	(-)	-	(-)	1	-	1	-	7	(-)	-	(-)	7	(-)
先天性肺静脈狭窄症	-	(-)	-	(-)	-	-	-	-	-	(-)	-	(-)	-	(-)
左肺動脈右肺動脈起始症	-	(-)	-	(-)	-	-	-	-	-	(-)	-	(-)	-	(-)
ネイルパテラ症候群(爪膝蓋骨 症候群)/LMX1B関連腎症	-	(-)	-	(-)	-	-	-	-	-	(-)	-	(-)	-	(-)
カルニチン回路異常症	2	(-)	-	(-)	-	-	-	-	2	(-)	-	(-)	2	(-)
三頭酵素欠損症	-	(-)	-	(-)	-	-	-	-	-	(-)	-	(-)	-	(-)
シトリン欠損症	3	(-)	1	(-)	-	-	-	-	3	(-)	1	(-)	4	(-)
セピアブテリン還元酵素 (SR)欠損症	-	(-)	-	(-)	-	-	-	-	-	(-)	-	(-)	-	(-)
先天性グリコシルホスファチ ジルイノシトール(GPI)欠損症	-	(-)	-	(-)	-	-	-	-	-	(-)	-	(-)	-	(-)
非ケトーシス型 高グリシン血症	-	(-)	-	(-)	-	-	-	-	-	(-)	-	(-)	-	(-)
β-ケトチオラーゼ欠損症	-	(-)	-	(-)	-	-	-	-	-	(-)	-	(-)	-	(-)
芳香族L-アミノ酸脱炭酸 酵素欠損症	1	(-)	-	(-)	-	-	-	-	1	(-)	-	(-)	1	(-)
メチルグルタコン酸尿症	-	(-)	-	(-)	-	-	-	-	-	(-)	-	(-)	-	(-)
遺伝性自己炎症疾患	3	(-)	-	(-)	-	-	-	-	3	(-)	-	(-)	3	(-)
大理石骨病	1	(-)	-	(-)	-	-	-	-	1	(-)	-	(-)	1	(-)
特発性血栓症(遺伝性血栓性 素因によるものに限る。)	27	(-)	1	(-)	3	-	2	-	28	(-)	1	(-)	29	(-)
前眼部形成異常 無虹彩症	6	(-)	1	(-)	-	-	1	-	5	(-)	1	(-)	6	(-)
先天性気管狭窄症/ 先天性声門下狭窄症	23	(-)	-	(-)	4	-	7	-	20	(-)	-	(-)	20	(-)
特発性多中心性 キャッスルマン病	152	(-)	30	(-)	23	6	20	5	155	(-)	31	(-)	186	(-)
膠様滴状角膜ジストロフィー	1	(-)	-	(-)	-	-	-	-	1	(-)	-	(-)	1	(-)
ハッチンソン・ギルフォード 症候群	-	(-)	-	(-)	-	-	-	-	-	(-)	-	(-)	-	(-)
脳クレアチン欠乏症候群	-	(-)	-	(-)	-	-	-	-	-	(-)	-	(-)	-	(-)
ネフロン病	5	(-)	-	(-)	-	-	-	-	5	(-)	-	(-)	5	(-)
家族性低βリポタンパク血症 1(ホモ接合体)	-	(-)	-	(-)	-	-	-	-	-	(-)	-	(-)	-	(-)
ホモシスチン尿症	2	(-)	-	(-)	-	-	-	-	2	(-)	-	(-)	2	(-)
進行性家族性肝内 MECP2重複症候群	-	(-)	-	(-)	-	-	-	-	-	(-)	-	(-)	-	(-)
線毛機能不全症候群(カルタグナー 症候群を含む。)	-	(-)	-	(-)	-	-	-	-	-	(-)	-	(-)	-	(-)
TRPV4異常症	-	(-)	-	(-)	-	-	-	-	-	(-)	-	(-)	-	(-)
国の対象疾病(難病法)小計	71,758	(-)	39,007	(-)	3,621	1,869	3,853	2,054	71,526	(-)	38,822	(-)	#####	(-)
スモン	3	3	62	62	-	-	-	-	3	3	62	62	65	(65)
劇症急性肝炎	10	10	-	-	2	-	2	-	10	10	-	-	10	(10)
重症急性膵炎	1	1	-	-	1	-	1	-	1	1	-	-	1	(1)
ブリオン病 (ヒト由来乾燥硬膜移植 によるクロイツフェルト・ ヤコブ病)	-	-	-	-	-	-	-	-	-	-	-	-	-	(-)
重症多形滲出性紅斑 (急性期)	-	-	-	-	-	-	-	-	-	-	-	-	-	(-)
国の対象疾病(特疾)小計	14	(14)	62	(62)	3	-	3	-	14	(14)	62	(62)	76	(76)
先天性血液凝固因子欠乏症等	778	778	75	75	77	6	158	3	697	697	78	78	775	(775)
国の対象疾病計	72,550	(792)	39,144	(137)	3,701	1,875	4,014	2,057	72,237	(711)	38,962	(140)	111,199	(851)

第2表 難病医療費等助成対象者（2-2）（東京都の対象疾病分）

（令和6年4月分）

疾病名	3月分				認定		資格喪失		4月分					
	一般	(内重症)	老人	(内重症)	一般	老人	一般	老人	一般	(内重症)	老人	(内重症)	合計	(内重症)
悪性高血圧	8	-	1	-	-	-	-	-	8	-	1	-	9	(-)
原発性骨髄線維症	74	-	60	-	2	3	2	2	74	-	61	-	135	(-)
母斑症	49	-	3	-	3	-	1	-	51	-	3	-	54	(-)
肝内結石症	25	-	6	-	-	1	-	1	25	-	6	-	31	(-)
古典的特発性好酸球增多症候群	28	-	10	-	-	-	-	-	28	-	10	-	38	(-)
びまん性汎細気管支炎	44	-	29	-	2	1	1	-	45	-	30	-	75	(-)
遺伝性QT延長症候群	50	-	2	-	1	-	-	-	51	-	2	-	53	(-)
網膜脈絡膜萎縮症	10	-	32	-	-	-	-	-	10	-	32	-	42	(-)
東京都の対象疾病（特疾）小計	288	(-)	143	(-)	8	5	4	3	292	(-)	145	(-)	437	(-)
人工透析を必要とする腎不全	12,155	12,155	16,778	16,778	111	202	32	144	12,234	12,234	16,836	16,836	29,070	(29,070)
東京都の対象疾病 計	12,443	(12,155)	16,921	(16,778)	119	207	36	147	12,526	(12,234)	16,981	(16,836)	29,507	(29,070)

注1. 認定は更新認定を含む。

- 難病法は平成27年1月1日施行の難病の患者に対する医療等に関する法律の対象者、特疾は特定疾病治療研究事業の対象者を指す。
- 一般は70歳未満、老人は70歳以上（高齢受給者及び後期高齢者）を指す。
- スモン、プリオン病（ヒト由来乾燥硬膜移植によるクロイツフェルト・ヤコブ病に限る。）は平成27年1月1日以降も特定疾病治療研究事業として継続。重症急性膵炎・劇症肝炎は平成27年1月1日から新規は廃止されたが、更新患者のみ同事業内で継続。重症多形滲出性紅斑（急性期）は難病法においても2疾病に分かれて継続するが、対象患者の有効期間満了までは旧事業として継続。
- 平成29年4月1日の第3次疾病拡大により、国24疾病（都単独疾病から組替えなし。）が新設。
- 平成29年4月1日より既存の指定難病のうち「原発性胆汁性肝硬変」が「原発性胆汁性胆管炎」に名称変更。
- 平成29年4月1日より既存の指定難病のうち「自己免疫性出血病XIII」が「自己免疫性後天性凝固因子欠乏症」に名称変更。
- 平成30年1月1日より既存の都単独疾病のうち「骨髄線維症」が「原発性骨髄線維症」に名称変更。
- 平成30年1月1日より既存の都単独疾病のうち「特発性好酸球增多症候群」が「古典的特発性好酸球增多症候群」に名称変更。
- 平成30年4月1日の第4次疾病拡大により、国1疾病（都単独疾病から組替えなし。）が新設。
- 平成30年4月1日より既存の指定難病のうち「全身型若年性特発性関節炎」が「若年性特発性関節炎」に名称変更。
- 平成30年4月1日より既存の指定難病のうち「有馬症候群」が「ジュベール症候群関連疾患」に名称変更。
- 平成30年4月1日より既存の指定難病のうち「先天性気管狭窄症」が「先天性気管狭窄症／先天性声門下狭窄症」に名称変更。
- 令和元年7月1日の第5次疾病拡大により、国2疾病（都単独疾病からの組替えなし。）が新設。
- 令和3年11月1日の第6次疾病拡大により、国5疾病（都単独疾病からの組替えなし。）が新設。
- 令和6年4月1日の第7次疾病拡大により、国3疾病（都単独疾病からの組替えなし。）が新設。
- 令和6年4月1日より既存の指定難病のうち「成人スチル病」が「成人発症スチル病」に名称変更。
- 令和6年4月1日より既存の指定難病のうち「神経フェリチン症」が「脳内鉄沈着神経変性症」に名称変更。
- 令和6年4月1日より既存の指定難病のうち「禿頭と変形性脊椎症を伴う常染色体劣性白質脳症」が「HTRA1関連脳小血管病」に名称変更。
- 令和6年4月1日より既存の指定難病のうち「ペリー症候群」が「ペリー病」に名称変更。
- 令和6年4月1日より既存の指定難病のうち「マルファン症候群」が「マルファン症候群／ロイス・ディーツ症候群」に名称変更。

当月	140,706 人	当月重症度	29,921 人
前月	141,058 人	前月重症度	29,862 人
当月-前月＝	-352 人増	対認定患者比	21.26 %
対前月比	-0.25 %		
前年同月	137,564 人		
対前年同月比	2.28 %増		

資料：保健政策部疾病対策課

第3表 エイズ相談件数・HIV検査者数

(令和6年4月分)

区分	電話相談数	来所(来院) 相談者数	HIV検査者数		
			計	男	女
総数	2,381	2,597	1,675	1,302	373
保健所	224	1,010	712	512	200
東京都	64	97	77	61	16
特別区	146	786	570	409	161
八王子市・町田市	14	127	65	42	23
エイズ対策担当	618	-	-	-	-
新宿東口検査・相談室	1,332	1,440	816	666	150
多摩地域検査・相談室	207	147	147	124	23

- 注1. 都立病院については、電話相談として行っておらず、
また受診者は都立病院のみではないため、都立病院の項目を削除(平成30年4月より)。
2. 平成30年4月より八王子市・町田市についてはまとめて記載。
3. 平成30年4月より検査・相談室について実績を記載。
4. 令和3年3月6日より南新宿検査・相談室は移転に伴い、新宿東口検査・相談室に名称変更した
資料：感染症対策部防疫課

第4表 感染症発生動向調査全数把握対象疾患届出患者数

(2024年 第14～17週)

病名	東京都		全国	
	第14～17週	2024年累計	第14～17週	2024年累計
一類感染症				
エボラ出血熱	0	0	0	0
クリミア・コンゴ出血熱	0	0	0	0
痘苗	0	0	0	0
南米出血熱	0	0	0	0
ペルー脳脊髄炎	0	0	0	0
マールブルグ病	0	0	0	0
ラッサ熱	0	0	0	0
二類感染症				
急性灰白髄炎	0	0	0	0
結核	168	641	1239	4880
ジフテリア	0	0	0	0
重症急性呼吸器症候群	0	0	0	0
中東呼吸器症候群	0	0	0	0
鳥インフルエンザ(H5N1)	0	0	0	0
鳥インフルエンザ(H7N9)	0	0	0	0
新型インフルエンザ等感染症				
新型コロナウイルス感染症	0	0	0	0
三類感染症				
コレラ	0	0	0	0
細菌性赤痢	1	3	8	20
腸管出血性大腸菌感染症	12	43	121	440
腸チフス	1	2	5	11
パラチフス	1	2	1	2
四類感染症				
E型肝炎	11	46	41	172
ウエストナイル熱	0	0	0	0
A型肝炎	3	6	21	44
エキノкокス症	0	0	0	3
エムポックス*注4	1	10	2	12
黄熱	0	0	0	0
オウム病	0	0	0	0
オムスク出血熱	0	0	0	0
回帰熱	0	0	0	1
キヤサヌル森林病	0	0	0	0
Q熱	0	0	0	6
狂犬病	0	0	0	0
コキシジオイデス症	1	1	1	1
ジカウイルス感染症	0	0	0	0
重症熱性血小板減少症候群	0	0	17	26
腎症候性出血熱	0	0	0	0
西部ウマ脳炎	0	0	0	0
ダニ媒介脳炎	0	0	0	0
炭疽	0	0	0	0
チングニア熱	0	0	0	0
つつが虫病	0	0	6	65
デング熱	2	15	16	56
東部ウマ脳炎	0	0	0	0

病名	東京都		全国	
	第 14～ 17 週	2024年累計	第 14～ 17 週	2024年累計
四類感染症 (続き)				
鳥インフルエンザ(H5N1・H7N9を除く)	0	0	0	0
ニ パ ウ イ ル ス 感 染 症	0	0	0	0
日 本 紅 斑 熱	0	0	23	26
日 本 脳 炎	0	0	0	1
ハ ン タ ウ イ ル ス 肺 症 候 群	0	0	0	0
B ウ イ ル ス 病	0	0	0	0
鼻 疽	0	0	0	0
ブ ル セ ラ 症	0	0	0	0
ベ ネ ズ エ ラ ウ マ 脳 炎	0	0	0	0
ヘ ン ド ラ ウ イ ル ス 感 染 症	0	0	0	0
発 し ん ち フ ス	0	0	0	0
ボ ツ リ ヌ ス 症	0	0	0	0
マ ラ リ ア	2	3	5	11
野 兎 病	0	0	0	0
ラ イ ム 病	0	0	1	1
リ ッ サ ウ イ ル ス 感 染 症	0	0	0	0
リ フ ト バ レ ー 熱	0	0	0	0
類 鼻 疽	0	0	0	0
レ ジ オ ネ ラ 症	14	44	105	519
レ プ ト ス ピ ラ 症	0	0	0	1
ロ ッ キ ー 山 紅 斑 熱	0	0	0	0
五類感染症				
ア メ ー バ 赤 痢	8	40	44	180
ウイルス性肝炎(A型・E型を除く)	5	14	21	65
カルバペネム耐性腸内細菌目細菌感染症*注4	13	60	166	612
急性弛緩性麻痺(急性灰白髄炎を除く)	1	2	6	12
急 性 脳 炎	4	16	32	206
クリプトスポリジウム症	1	3	3	9
クロイツフェルト・ヤコブ病	1	7	6	56
劇症型溶血性レンサ球菌感染症	30	124	181	789
後天性免疫不全症候群	23	90	65	307
ジ ア ル ジ ア 症	1	5	5	15
侵襲性インフルエンザ菌感染症	7	18	55	221
侵襲性髄膜炎菌感染症	1	2	6	16
侵襲性肺炎球菌感染症	26	105	237	926
水痘(入院例に限る)	4	21	42	152
先天性風しん症候群	0	0	0	0
梅毒	298	1098	1125	4340
播種性クリプトコックス症	2	8	20	75
破 傷 風	0	0	2	19
バンコマイシン耐性黄色ブドウ球菌感染症	0	0	0	0
バンコマイシン耐性腸球菌感染症	1	2	7	41
百 日 咳	7	23	107	249
風 し ん	0	0	1	3
麻 し ん	0	6	0	21
薬剤耐性アシネトバクター感染症	0	0	0	0

- 注 1. 医師から直接都内の保健所長に届け出
2. 医師から追加して届出があった場合、
3. 令和5年5月26日、法令上の名称変更
(変更前)サル痘、(変更後)エムボックス
(変更前)カルバペネム耐性腸内細菌科細菌感染症、(変更後)カルバペネム耐性腸内細菌目細菌感染症

資料：東京都感染症情報センター（東京都健康安全

第5表 健康安全研究センター検査業務実績

(令和6年4月分)

種 類	検 査 数
総 数	15,627
微 生 物 検 査	2,810
食 品 ・ 腸 内 細 菌 検 査	1,007
病 原 細 菌 検 査	744
ウ イ ル ス 検 査	1,059
食 品 化 学 検 査	3,587
食 品 成 分 検 査	243
食 品 添 加 物 検 査	510
残 留 物 質 検 査	2,834
薬 事 環 境 科 学 検 査	9,230
医 薬 品 検 査	86
環 境 衛 生 検 査	-
水 質 検 査	5,100
生 体 影 響 検 査	4,044

注 平成24年4月分より、組織変更に伴い報告の項目を変更しました。

資料：健康安全研究センター

第6表 性感染症検査実績

(令和6年4月分)

	梅毒血清反応検査				性器クラミジア検査				淋菌検査	
	検査数 (TPLA)	検査数 (RPR)	検査数 (TP・IC)	陽性数	検査数	陽性数 (核酸検査)	陽性数 (IgA)	陽性数 (IgG)	検査数 (核酸検査)	陽性数
総数	317	1,424	1,319	60	433	21	11	6	221	5
男	226	1,133	1,049	56	307	11	4	6	159	3
女	91	291	270	4	126	10	7	-	62	2

注. 令和5年4月より、梅毒血清反応検査の検査数（TRHA・IC）を（TP・IC）に変更した。
資料：感染症対策部防疫課

第7表 大気汚染健康障害者医療費助成被認定者

(令和6年4月分)

疾病名	患者数	年齢階層別					
		0～19歳	20～39歳	40～59歳	60～74歳	75歳以上	
		0～17歳					
総数							
3月末	43,476	1,077	1,077	3,714	16,243	12,057	10,385
新規認定 (更新認定)	1 (1,300)	1 (20)	1 (20)	- (107)	- (460)	- (391)	- (322)
4月末	43,277	1,020	1,020	3,662	16,142	12,042	10,411
慢性気管支炎							
3月末	-	-	-	-	-	-	-
新規認定 (更新認定)	- (-)	- (-)	- (-)	- (-)	- (-)	- (-)	- (-)
4月末	-	-	-	-	-	-	-
気管支ぜん息							
3月末	43,476	1,077	1,077	3,714	16,243	12,057	10,385
新規認定 (更新認定)	1 (1,300)	1 (20)	1 (20)	- (107)	- (460)	- (391)	- (322)
4月末	43,277	1,020	1,020	3,662	16,142	12,042	10,411
ぜん息性気管支炎							
3月末	-	-	-	-	-	-	-
新規認定 (更新認定)	- (-)	- (-)	- (-)	- (-)	- (-)	- (-)	- (-)
4月末	-	-	-	-	-	-	-
肺気しゅ							
3月末	-	-	-	-	-	-	-
新規認定 (更新認定)	- (-)	- (-)	- (-)	- (-)	- (-)	- (-)	- (-)
4月末	-	-	-	-	-	-	-

注1 年齢階層は認定時の年齢。

2 当月末の患者数は資格喪失等を含むため、前月末の患者数と新規認定者との合計とはならない。

3 平成27年3月で18歳以上の新規認定の受付を終了した。

資料：健康安全部環境保健衛生課

第8表 食中毒発生状況

(令和6年4月分)

	令和6年 1月	2月	3月	4月	5月	6月	7月	8月	9月	10月	11月	12月	令和6年 累計	令和5年 同期累計
件数	19	15	12	10									56	42
患者数	621	216	94	51									982	356

注 食中毒発生件数、患者数は速報値を掲載しています。

このため、今後新たに患者が確認された場合などに変動することがあります。

資料：健康安全部食品監視課

第9表 健康安全研究センターによる監視指導状況

有害食品等の監視指導状況

監視指導状況

(令和6年 4月分)

収去検査	立入軒数	収去軒数	収去品目数	検査検体数	違反検体数
	2,506	32	142	1,916	2

表示検査	立入軒数	検査品目数	違反品目数
	2,506	27,301	122

理化学検査及び細菌検査

(令和6年 4月分)

区分 食品分類	理化学		細菌		総計	輸入食品 の再掲		収去検査 で発見さ れた違反 品目数
	検体数	輸入 (再掲)	検体数	輸入 (再掲)		検体数	品目数	
合計	1,581	1,049	335	102	1,916	1,151	47	2
魚介類	30	-	-	-	30	-	-	-
無加熱摂取冷凍食品	-	-	-	-	-	-	-	-
加熱後摂取凍結前未加熱冷凍食品	107	107	-	-	107	107	5	-
加熱後摂取凍結前加熱冷凍食品	-	-	-	-	-	-	-	-
生食用冷凍鮮魚介類	-	-	-	-	-	-	-	-
魚介加工品	-	-	-	-	-	-	-	-
肉・卵類及びその加工品	232	232	164	56	396	288	4	-
牛乳・加工乳・その他の乳	39	-	-	-	39	-	-	-
乳製品	21	-	-	-	21	-	-	-
乳類加工品	-	-	-	-	-	-	-	-
アイスクリーム類・氷菓	-	-	-	-	-	-	-	-
穀類及びその加工品	-	-	6	-	6	-	-	2
野菜類・果物及びその加工品	759	703	46	46	805	749	37	-
菓子類	193	-	71	-	264	-	-	-
清涼飲料水	15	-	-	-	15	-	-	-
酒	-	-	-	-	-	-	-	-
氷	-	-	5	-	5	-	-	-
調味料	-	-	-	-	-	-	-	-
そうざい類及びその半製品	40	-	40	-	80	-	-	-
その他の食品	144	6	3	-	147	6	1	-
化学的合成品及びその製剤	-	-	-	-	-	-	-	-
その他の添加物	-	-	-	-	-	-	-	-
器具及び容器包装	-	-	-	-	-	-	-	-
おもちゃ	1	1	-	-	1	1	-	-

資料：健康安全研究センター広域監視部

第10表 食肉衛生検査所と畜検査頭数

(令和6年4月分)

区分	総数	牛	こ牛	馬	豚	めん羊	山羊
と畜検査頭数	26,286	7,813	-	-	18,473	-	-
処分頭数	16,813	5,140	-	-	11,673	-	-
とさつ解体禁止	6	-	-	-	6	-	-
全部廃棄	29	9	-	-	20	-	-
一部廃棄	16,778	5,131	-	-	11,647	-	-

注 「こ牛」とは、生後1年未満の牛をいう。

資料：健康安全部食品監視課

第11表 市場衛生検査所業務

a. 監視指導等

(令和6年4月分)

対象業態数	監視指導 件数	衛生教育		食中毒関連 調査件数	苦情処理 件数	表示違反 件数
		回数	人数			
2,105	12,690	8	171	1	65	5

b. 品目別の検査及び処理

(令和6年4月分)

品目	検査検体数			検査項目	不利益 処分	措置
	総数	適	不適			
総数	267	267	-	15	-	-
魚介類	5	5	-	-	-	-
魚介類加工品	8	8	-	-	-	-
乳肉製品	-	-	-	-	-	-
青果物	-	-	-	-	-	-
その他の他	254	254	-	15	-	-

資料：健康安全部食品監視課

第12表 検案・解剖件数、死因別（監察医務院分）

a. 検案・解剖件数

(令和6年 4月分)

	総数	男	女	不詳
検案件数	1,271	817	454	-
解剖件数	172	112	60	-
(行政処置数)	-
(当院司法処置数)	-
当院以外の司法解剖	46	25	21	-

b. 検案・解剖件数、死因別

(令和6年 3月分)

死因	総数	男	女	不詳	死因	総数	男	女	不詳
総数	1,533	975	558	-	その他不詳の外因死	143	90	53	-
病	1,118	688	430	-	自殺	140	89	51	-
感染症及び寄生虫症	8	5	3	-	中毒	12	4	8	-
結核	1	1	-	-	縊死	82	56	26	-
その他	7	4	3	-	溺死	1	1	-	-
新生物	40	25	15	-	飛び降り	32	21	11	-
内分泌・栄養・代謝・免疫疾患	59	41	18	-	鋭器	5	3	2	-
神経系の疾患	9	3	6	-	交通機関	8	4	4	-
循環器系の疾患	783	477	306	-	その他	-	-	-	-
心疾患	623	382	241	-	他殺	-	-	-	-
脳血管障害	102	62	40	-	その他及び不詳	3	1	2	-
その他の疾患	58	33	25	-	不詳の死	154	125	29	-
循環器系疾患	55	38	17	-					
呼吸器系疾患	84	63	21	-					
消化器系疾患	80	36	44	-					
その他	80	36	44	-					
不慮の外因死	118	72	46	-					
交通事故	11	6	5	-					
転倒・転落	27	18	9	-					
溺水	32	19	13	-					
煙・火災・火焰による死	2	2	-	-					
窒息	23	14	9	-					
中毒	6	3	3	-					
その他	17	10	7	-					

検案数 1,533 解剖数 209 (行政処置数 209 司法処置数 -)
 当院以外の司法解剖件数 39

資料：監察医務院

第13表 B型・C型ウイルス肝炎治療医療費助成対象者

B型・C型ウイルス肝炎インターフェロン治療医療費助成対象者（3-1）

（令和6年4月分）

疾病名	前月末		認 定		資 格 喪 失		4月分		
	一 般	老 人	一 般	老 人	一 般	老 人	一 般	老 人	合 計
総数	15	-	1	-	2	-	14	-	14
B型ウイルス肝炎	15	-	1	-	2	-	14	-	14
C型ウイルス肝炎	-	-	-	-	-	-	-	-	-

注 平成19年10月1日より助成開始

☆当月 14 人
 ☆前月 15 人
 ☆当月-前月 ▲ 1 人増

B型ウイルス肝炎核酸アナログ製剤治療医療費助成対象者（3-2）

（令和6年4月分）

疾病名	前月末		認 定		資 格 喪 失		4月分		
	一 般	老 人	一 般	老 人	一 般	老 人	一 般	老 人	合 計
総数	5,147	1,934	385	137	407	147	5,125	1,924	7,049

注 平成22年4月1日より助成開始

☆当月 7,049 人
 ☆前月 7,081 人
 ☆当月-前月 ▲ 32 人増

B型・C型ウイルス肝炎インターフェロンフリー治療医療費助成対象者（3-3）

（令和6年4月分）

疾病名	前月末		認 定		資 格 喪 失		4月分		
	一 般	老 人	一 般	老 人	一 般	老 人	一 般	老 人	合 計
総数	98	55	27	18	16	22	109	51	160

注 平成26年9月2日より助成開始

☆当月 160 人
 ☆前月 153 人
 ☆当月-前月 7 人増

肝がん・重度肝硬変治療研究促進事業対象者（3-4）

（令和6年4月分）

疾病名	前月末		認 定		資 格 喪 失		4月分		
	一 般	老 人	一 般	老 人	一 般	老 人	一 般	老 人	合 計
総数	25	54	1	2	3	7	23	49	72

注 平成30年12月1日より助成開始

☆当月 72 人
 ☆前月 79 人
 ☆当月-前月 ▲ 7 人増

資料：保健政策部疾病対策課

第14表 国民健康保険被保険者数

(令和6年4月分)

区市町村	被保険者数 (月末)	区市町村	被保険者数 (月末)
総 数	2,568,763	日野市	31,683
区 部 計	1,768,207	東村山市	29,454
千代田区	10,243	国分寺市	21,869
中央区	27,080	国立市	14,423
港区	49,069	福生市	13,532
新宿区	87,428	狛江市	15,158
文京区	38,914	東大和市	16,120
台東区	43,911	清瀬市	14,593
墨田区	50,308	東久留米市	22,259
江東区	85,240	武蔵村山市	14,731
品川区	63,947	多摩市	28,411
目黒区	50,363	稲城市	15,090
大田区	115,553	羽村市	10,691
世田谷区	166,516	あきる野市	16,773
渋谷区	48,242	西東京市	37,913
中野区	72,547	郡 部 計	12,417
杉並区	108,772	瑞穂町	7,365
豊島区	68,213	日の出町	3,407
北区	68,599	檜原村	541
荒川区	43,935	奥多摩町	1,104
板橋区	108,204	島 部 計	7,066
練馬区	128,331	大 島	3,375
足立区	131,241	大島町	1,950
葛飾区	86,277	利島村	82
江戸川区	115,274	新島村	689
市 部 計	781,073	神津島村	654
八王子市	110,577	三 宅	599
立川市	33,911	三宅村	514
武蔵野市	26,508	御蔵島村	85
三鷹市	34,492	八 丈	2,217
青梅市	27,601	八丈町	2,183
府中市	46,904	青ヶ島村	34
昭島市	21,794	小 笠 原	875
調布市	41,935	小笠原村	875
町田市	78,237		
小金井市	21,085		
小平市	35,329		

資料：保健政策部国民健康保険課

第15表 栄養指導

(令和5年度 第4四半期分)

	個別指導延人員				集団指導延人員			飲食店・ 関係業者
	総数	再 掲			総数	再 掲		
		病態別	訪 問	精 神		病態別	精 神	
総数 (下段は回数)	31,086	3,271	85	73	48,732 2,632	3,416 181	134 14	968
妊産婦	2,944	267	2	…	2,686	27	…	…
乳幼児	22,869	602	42	…	36,233	1,089	…	…
20歳未満 (乳幼児を除く)	206	6	1	…	769	-	…	…
20歳以上 (妊産婦を除く)	5,067	2,396	40	…	9,044	2,300	…	…

注. 市町村実施分を含みます。
資料：保健政策部健康推進課

第16表 地区組織指導等

(令和5年度 第4四半期分)

	指導者育成指導	栄養関連 地区組織指導	栄養展・健康展	他関係機関との 連絡調整
実施回数	108	40	23	1,217
延べ人員	1,061	509	4,518	2,886

資料：保健政策部健康推進課

第17表 給食施設栄養指導等

(令和5年度 第4四半期分)

種 別	総 数	特定給食施設				その他の給食施設	
		1回100食以上又は 1日250食以上		1回300食以上又は 1日750食以上		1回100食未満又は 1日250食未満	
		栄 養 士 い る	栄 養 士 い な い	栄 養 士 い る	栄 養 士 い な い	栄 養 士 い る	栄 養 士 い な い
個別指導延べ施設数	2,204	646	189	191	91	629	458
集団指導	回 数	56	…	…	…	…	…
	延施設数	2,178	810	107	173	24	897

資料：保健政策部健康推進課

第18表 特定給食施設に対する指導・監督

(令和5年度第4四半期分)

	指定施設						
	指導・助言件数		立入検査 件数	勧告件数		命令件数	
	管理 栄養士 配置	栄養管理		管理 栄養士 配置	栄養管理	管理 栄養士 配置	栄養管理
総件数	15	46	-	-	-	-	-

(つづき)

指定施設		指定施設以外の特定給食施設				
罰則処分件数		指導・助言 件数	立入検査 件数	勧告 件数	命令 件数	罰則処分 件数
管理 栄養士 配置	栄養管理					
-	-	526	-	-	-	-

資料：保健政策部健康推進課

第19表 結核医療費公費負担（一般医療）

（令和5年度第4四半期分）

区 分	計
申 請	591
合 格	588
承 認	588

注1. 合格とは感染症の診査に関する協議会において、

医療費公費負担（助成）が適正であると認められた者。

2. 承認とは合格した者のうち当該医療に対する費用を負担すると決定された者。

資料：感染症対策部防疫課

第20表 結核医療費公費負担（入院医療）
（令和5年度 第4四半期分）

四半期区分	総数
前四半期末現在	76
本四半期中の承認数	108
本四半期中の解除数	111
本四半期末現在	73

資料：感染症対策部防疫課

第21表 結核健康診断

(令和5年度第4四半期分)

種 別	定期（ただし一般住民）		法第17条		管理検診	
	65歳以上の者	その他	患者家族健診	接触者健診		
X 線 撮 影 者 数	616,382	31,470	177	925	344	
か く た ん 検 査 者 数	1,277	37	4	4	3	
そ の 他 の 検 査 者 数	-	-	279	1,904	1	
（再掲）Q F T 検 査	-	-	184	1,405	1	
（再掲）T-S P O T 検 査	-	-	92	493	-	
被 発 見 者 数	結 核 患 者	1	1	1	1	-
	潜在性結核感染症の者	-	-	10	39	-
	結核発病のおそれがあると診断された者	24	8	20	66	35

- 注1. 結核予防法の廃止及び感染症法への統合に伴い、平成19年度から報告の項目を変更した。
 2. 平成21年度から、その他の検査者数及びQ F T検査者数（再掲）を追加した。
 3. 平成25年度から、T-S P O T検査者数（再掲）及び潜在性結核感染症患者数を追加した。
 4. 平成26年度から、B C G接種者数及び乳幼児を削除した。

資料：感染症対策部防疫課

第22表 食品衛生・環境衛生資格者養成施設数

(令和5年度 第4四半期分)

業種	前期末数	指定	取消 (廃止)	今期末数	計画承認・変更承認・受理
総数	118	-	-	118	36
食品衛生管理者及び 食品衛生監視員	37	-	-	37	1
食鳥処理衛生管理者	-	-	-	-	-
理容師	7	-	-	7	4
美容師	33	-	-	33	25
調理師	31	-	-	31	3
製菓衛生師	10	-	-	10	3

資料：健康安全部健康安全課

第23表 建築物登録営業所及び監視指導数

(令和5年度第4四半期分)

業種	前期末数	登録	廃止	今期末数	実 査 監視指導数
総 数	2,216	16 (147)	32	2,200	182
建 築 物 清 掃 業	439	8 (16)	12	435	27
建 築 物 空 気 環 境 測 定 業	126	- (6)	2	124	9
建 築 物 空 気 調 和 用 ダ ク ト 清 掃 業	22	- (-)	-	22	-
建 築 物 飲 料 水 水 質 検 査 業	40	- (5)	-	40	6
建 築 物 飲 料 水 貯 水 槽 清 掃 業	782	2 (66)	12	772	74
建 築 物 排 水 管 清 掃 業	169	- (4)	-	169	5
建 築 物 ね ず み 昆 虫 等 防 除 業	290	2 (26)	5	287	28
建 築 物 環 境 衛 生 総 合 管 理 業	348	4 (24)	1	351	33

注1. ()内は再登録件数

2. 廃止には期限切れも含みます。

資料：健康安全部環境保健衛生課

第24表 環境衛生施設数及び監視指導数

(令和5年度 第4四半期分)

業種	前期末数	許可	廃止	今期末数	監視指導数
総数	227,800	1,025	1,285	227,540	6,119
美容所	7,494	31	86	7,439	549
美容所	27,495	441	273	27,663	1,810
クリーニング所	8,592	55	131	8,516	439
コインランドリー	3,670	60	24	3,706	230
公衆浴場	1,910	21	24	1,907	349
普通の	453	1	10	444	117
その他の	1,457	20	14	1,463	232
コインシャワー	77	-	1	76	2
旅館等	5,450	258	62	5,646	750
旅館・ホテル	4,226	241	45	4,422	662
簡易宿所	1,214	17	14	1,217	86
下宿	10	-	3	7	2
興行場	975	21	18	978	339
常設	968	5	3	970	317
仮設	7	16	15	8	22
プール	2,783	7	6	2,784	247
許可	776	4	3	777	227
届出	2,007	3	3	2,007	20
水道施設	23,856	32	129	23,759	288
上水道	6	-	-	6	2
簡易水道	8	-	-	8	9
専用水道	376	-	3	373	39
簡易専用水道	23,466	32	126	23,372	238
小規模貯水槽水道等	126,828	53	483	126,398	567
胞衣産汚物取扱所	5	-	-	5	6
温泉利用施設	245	16	7	254	47
墓地等	9,967	9	18	9,958	46
墓地	9,481	8	18	9,471	32
納骨堂	458	1	-	459	3
火葬場	28	-	-	28	11
特定建築物	8,453	21	23	8,451	450

注 平成30年度7月分から、旅館業法改正に伴い業種区分（旅館等）を変更。

資料：健康安全部環境保健衛生課

第25_1表 食品衛生施設数及び監視指導数

(令和5年度第4四半期分)

業種	前期末数	許可	廃止	今期末数	監視指導数
総数	140,184	3	8,604	131,583	34,408
改正前食品衛生法第52条に規定する業	138,570	-	8,500	130,070	33,495
飲食店営業	106,903	-	6,531	100,372	8,519
喫茶店営業	5,327	-	548	4,779	292
菓子製造業	13,464	-	829	12,635	1,088
あん類製造業	33	-	3	30	14
アイスクリーム類製造業	1,514	-	80	1,434	135
乳処 理 業	5	-	-	5	5
乳製品製造業	124	-	6	118	28
乳類販売業	-	-	-	-	-
食肉処 理 業	509	-	27	482	1,141
食肉販売業	3,338	-	140	3,198	769
食肉製品製造業	145	-	10	135	38
魚介類販売業	2,981	-	131	2,850	19,930
魚介類競り売り業	28	-	1	27	878
魚肉練り製品製造業	68	-	8	60	17
食品の冷凍又は冷蔵業	371	-	12	359	207
食品の放射線照射業	-	-	-	-	-
清涼飲料水製造業	53	-	2	51	5
乳酸菌飲料製造業	3	-	-	3	-
氷雪製造業	23	-	1	22	51
氷雪販売業	-	-	-	-	-
食用油脂製造業	37	-	1	36	12
マーガリン又はショートニング製造業	1	-	-	1	3
みそ製造業	25	-	-	25	5
しょうゆ製造業	8	-	-	8	1
ソース類製造業	72	-	8	64	9
酒類製造業	83	-	11	72	13
豆腐製造業	171	-	12	159	26

資料：健康安全部食品監視課

第25_1表 食品衛生施設数及び監視指導数

(令和5年度第4四半期分)

業種	前期末数	許可	廃止	今期末数	監視指導数
納豆製造業	4	-	-	4	1
麺類製造業	447	-	27	420	35
そうざい製造業	2,731	-	109	2,622	251
かん詰又はびん詰食品製造業	30	-	-	30	7
添加物製造業	72	-	3	69	15
食品衛生法施行細則第17条に規定する生食用食肉取扱施設(再掲)	204	2	17	189	21
東京都ふぐの取扱い規制条例に規定する営業	1,614	3	104	1,513	913
ふぐ取扱所	1,614	3	104	1,513	913

注1 食品衛生法に規定する業種は、食品衛生法等の一部を改正する法律(平成30年法律第46号)により、再編される前の業種の施設数及び監視指導数(業種の再編は令和3年6月1日から)

2 食品衛生法施行細則第17条に規定する生食用食肉取扱施設は、平成24年11月1日から対象となった。

資料：健康安全部食品監視課

第25_2表 食品衛生施設数及び監視指導数

(令和5年度第4四半期分)

業種	前期末数	許可	廃止	今期末数	監視指導数
総数	194,891	13,739	3,199	205,431	43,379
改正後食品衛生法第55条に規定する営業	101,520	9,916	1,624	109,812	23,936
飲食店営業	87,310	8,469	1,425	94,354	16,030
調理機能を有する自動販売機	566	56	3	619	161
食肉販売業	1,494	147	18	1,623	865
魚介類販売業	1,427	138	31	1,534	2,537
魚介類競り売り営業	7	-	-	7	34
集乳業	-	-	-	-	-
乳処理業	4	1	-	5	6
特別牛乳搾取処理業	-	-	-	-	-
食肉処理業	286	22	-	308	815
菓子製造業	6,121	644	98	6,667	1,504
食品の放射線照射業	-	-	-	-	-
アイスクリーム類製造業	165	21	9	177	39
乳製品製造業	45	8	-	53	19
清涼飲料水製造業	57	3	-	60	16
食肉製品製造業	79	5	2	82	34
水産製品製造業	228	41	2	267	563
氷雪製造業	18	1	-	19	4
液卵製造業	2	1	-	3	2
食用油脂製造業	28	1	-	29	4
みそ又はしょうゆ製造業	24	1	-	25	4
酒類製造業	103	19	1	121	31
豆腐製造業	170	12	2	180	90
納豆製造業	6	-	-	6	1
麺類製造業	267	17	5	279	84
そうざい製造業	2,370	202	22	2,550	739
複合型そうざい製造業	16	-	-	16	10

資料：健康安全部食品監視課

第25_2表 食品衛生施設数及び監視指導数

(令和5年度第4四半期分)

業種	前期末数	許可	廃止	今期末数	監視指導数
冷凍食品製造業	112	5	-	117	87
複合型冷凍食品製造業	4	-	-	4	1
漬物製造業	253	45	3	295	106
密封包装食品製造業	152	36	1	187	83
食品の小分け業	164	18	-	182	61
添加物製造業	42	3	2	43	6
改正後食品衛生法第57条に規定する 営 業	92,477	3,714	1,569	94,622	19,348
魚介類販売業（包装）	2,708	17	122	2,603	417
食肉販売業（包装）	3,422	25	145	3,302	366
乳類販売業	10,931	32	260	10,703	527
氷雪販売業	143	1	1	143	59
カップ式自動販売機 （自動洗浄・屋内設置）	11,352	641	52	11,941	232
上記以外の販売業	52,387	2,491	876	54,002	17,051
製造・加工業	4,048	295	34	4,309	293
そ の 他	7,486	212	79	7,619	403
食品衛生法施行細則第17条に規定する 生食用食肉取扱施設（再掲）	220	38	1	257	37
東京都ふぐの取扱い規制 条例に規定する営業	894	109	6	997	95
ふ ぐ 取 扱 所	894	109	6	997	95

注1 食品衛生法に規定する業種は、食品衛生法等の一部を改正する法律（平成30年法律第46号）により、再編される前の業種の施設数及び監視指導数（業種の再編は令和3年6月1日から）

2 食品衛生法施行細則第17条に規定する生食用食肉取扱施設は、改正後の食品衛生法に規定する営業許可を取得している施設のうち、生食用食肉の取扱施設数及び監視指導数

3 東京都ふぐの取扱い規制条例に規定する営業は、改正後の食品衛生法に規定する営業許可を取得している施設のうち、ふぐ取扱所数及び監視指導数

資料：健康安全部食品監視課

第26表 食品等の収去試験（都・区・八王子市及び町田市保健所収去分）

（令和5年度第4四半期分）

種 別	検査品目数			適 法	違 反	違 反 率
	合 計	細菌検査	化学検査			
総 数	6,990	1,784	5,206	6,984	6	0.09
魚 介 類	752	83	669	752	-	-
魚 介 類 加 工 品	161	71	90	161	-	-
冷 凍 食 品	211	70	141	211	-	-
肉・卵類及びその加工品	454	127	327	454	-	-
牛乳・加工乳・その他の乳	45	-	45	45	-	-
乳 製 品	121	3	118	121	-	-
乳 類 加 工 品	43	-	43	43	-	-
アイスクリーム類氷菓	-	-	-	-	-	-
穀類及びその加工品	373	83	290	373	-	-
野菜類、果物及びその加工品	2,384	238	2,146	2,381	3	0.13
菓 子 類	738	418	320	736	2	0.27
清 涼 飲 料	210	40	170	210	-	-
酒 清 飲 料	51	6	45	51	-	-
氷 雪	-	-	-	-	-	-
水	2	1	1	2	-	-
かん詰・びん詰食品	185	3	182	185	-	-
その他の食品	1,241	639	602	1,240	1	0.08
添 加 物						
化学的合成品及びその製剤	2	2	-	2	-	-
その他の添加物	4	-	4	4	-	-
器具及び容器包装	5	-	5	5	-	-
おもちゃ	8	-	8	8	-	-

資料：健康安全部食品監視課

第27表 化製場等施設数及び監視指導数

(令和5年度第4四半期分)

種 別	総 数	死亡獣畜 取扱場	化 製 場	第 8 条 準用業態	畜 舎	動物質原 料運搬業	運搬容器 検査証 交付数
施 設 数	487	15	72	14	357	29	(252)
監 視 指 導 数	322	10	12	210	3	87	(159)

注 () の運搬容器検査証交付数は、総数に含まない。

資料：健康安全部食品監視課・健康安全部環境保健衛生課

第28表 動物管理・狂犬病予防

(令和5年度第4四半期分)

犬の登録頭数 (令和6年 3月末現在)	注射済票交付数	犬の捕獲 又は収容	犬・猫の 引き取り	負傷動物 の収容	返還数 (現地返還再掲)
546,429	18,963	-	30	36	8 (0)

(令和5年度第4四半期分)

苦情処理件数 (注1)	動物による 事故届出件数	動物による 事故被害者数	注意指導等 (注2)
1,663	154	155	8

(令和5年度第4四半期分)

第一種動物取扱業 登録事業所数 (6年3月末現在)	第一種動物取扱業 登録延種別数 (6年3月末現在)	第二種動物取扱業 届出事業所数 (6年3月末現在)	第二種動物取扱業 届出延種別数 (6年3月末現在)	特定動物飼育 許可軒数 (6年3月末現在)
5,257	7,150	152	193	104

(令和5年度第4四半期分)

動物教室		講習会 (注3)		譲渡頭数	
実施回数	参加人数	実施回数	参加人数	犬	猫
1	90	18	33	6	15

注1 動物取扱業、特定動物含む

2 動物取扱業分除く

3 譲渡前講習、譲渡講習、返還講習等

資料：健康安全部環境保健衛生課

第29表 食鳥処理場等施設数及び監視指導数

(令和5年度第4四半期分)

種 別	食鳥処理場			届出食肉販売業者	
	施設数		監視指導数	施設数	監視指導数
	認定小規模	一 般			
総 数	213	-	55	32	5
特 別 区	194	-	40	27	1
八 王 子 市	1	-	-	-	-
町 田 市	-	-	-	-	-
都(多摩、島しょ)	18	-	15	5	4

注 多摩(八王子市及び町田市を除く)

資料：健康安全部食品監視課

第30表 検案・解剖件数、死因別（多摩・島しょ地域分）

（令和5年度第4四半期分）

死因		総数	男	女	不詳	死因		総数	男	女	不詳
総	数	2,332	1,431	896	5	3. 自	殺	139	84	55	-
						中	毒	19	12	7	-
1. 病	死	1,777	1,075	702	-	縊	死	79	51	28	-
感染症及び寄生虫症		17	10	7	-	溺	死	-	-	-	-
結核		-	-	-	-	銃	器	-	-	-	-
その他 (ウイルス性肝炎をふくむ)		17	10	7	-	焼身・熱傷		-	-	-	-
新生物		71	50	21	-	鋭器		4	1	3	-
内分泌・栄養及び代謝疾患		93	62	31	-	飛び降り		26	16	10	-
糖尿病		93	62	31	-	交通機関		8	3	5	-
その他		-	-	-	-	その他		3	1	2	-
神経系の疾患		12	7	5	-	4. 他	殺	-	-	-	-
循環器系の疾患		1,173	699	474	-	殴	打	-	-	-	-
心疾患		989	583	406	-	絞死・扼死		-	-	-	-
脳血管障害		110	76	34	-	鋭器		-	-	-	-
その他の循環器系疾患		74	40	34	-	鈍器		-	-	-	-
呼吸器系の疾患		106	67	39	-	その他		-	-	-	-
消化器系の疾患		99	72	27	-	5. その他及び不詳の		6	1	5	-
その他		206	108	98	-	外因死		-	-	-	-
2. 不慮の事故又は災害		195	124	71	-	中	毒	-	-	-	-
交通事故		22	17	5	-	溺	死	-	-	-	-
転倒・転落		44	28	16	-	交通事故		-	-	-	-
溺死		52	26	26	-	その他		6	1	5	-
煙、火災及び火焰による障害		10	6	4	-	6. 不詳の死		215	147	63	5
窒息		48	34	14	-	人骨・人体部分		-	-	-	-
中毒		1	1	-	-	不詳		215	147	63	5
凍死		-	-	-	-	その他		-	-	-	-
熱傷		-	-	-	-						
感電		-	-	-	-						
その他		18	12	6	-						

検案件数 2,330	{	多摩	2,312	解剖件数 353	{	行政	283	{	男	46
		島しょ	18			司法等	70		女	19
		その他	-						不詳	5

資料：医療政策部医療安全課

第31表 薬事及び毒物劇物監視成績

(令和5年度第4四半期分)

業 種	施設数	監視指導件数	違反発見件数
総 数	97,830 (72,079)	8,736 (5,445)	349 (188)
医 薬 品	13,304 (8,600)	1,634 (1,007)	162 (82)
薬 局	7,117 (5,576)	1,020 (736)	109 (58)
* 地域連携薬局	713 …	39 (-)	- (-)
* 専門医療機関連携薬局	18 …	- (-)	- (-)
製 造 業	529 (300)	67 (23)	3 (2)
専 業	172 …	38 (-)	- (-)
製 造 販 売 業	357 (300)	29 (23)	3 (2)
第 1 種	167 …	11 …	- …
第 2 種	189 …	11 …	- …
薬 局	357 (300)	28 (23)	1 (1)
店 舗 販 売 業	2,932 (2,365)	255 (174)	28 (21)
卸 売 販 売 業	1,798 (58)	174 (9)	9 (-)
薬 種 商 販 売 業	- (-)	- (-)	- (-)
配 置 販 売 業	200 …	19 (-)	1 (-)
特 例 販 売 業	15 (1)	- (-)	- (-)
病 院 ・ 診 療 所	… …	- (-)	- (-)
業 務 上 取 扱 う 施 設	… …	49 (42)	11 (-)
医 薬 部 外 品	734 …	1,440 (862)	4 (-)
製 造 業	184 …	11 (-)	- (-)
製 造 販 売 業	550 …	37 (-)	- (-)
販 売 業	… …	1,368 (839)	2 (-)
業 務 上 取 扱 う 施 設	… …	24 (23)	2 (-)
化 粧 品	2,386 …	1,557 (851)	16 (-)
製 造 業	772 …	56 …	- …
製 造 販 売 業	1,614 …	116 …	6 …
販 売 業	… …	1,357 (828)	2 (-)
業 務 上 取 扱 う 施 設	… …	28 (23)	8 (-)
医 療 機 器	73,777 (57,887)	3,539 (2,322)	128 (78)
製 造 業	1,067 …	82 (-)	- (-)
修 理 業	914 …	91 (-)	- (-)
製 造 販 売 業	1,196 …	156 (-)	20 (-)
第 1 種	455 …	72 (-)	17 (-)
第 2 種	450 …	61 (-)	3 (-)
第 3 種	291 …	23 (-)	- (-)
販 売 業	49,649 (40,346)	1,641 (1,171)	53 (42)
高度管理医療機器	10,462 (8,893)	799 (630)	48 (38)
管理医療機器	39,187 (31,453)	842 (541)	5 (4)
一般医療機器	… …	- (-)	- (-)
貸 与 業	20,951 (17,541)	1,542 (1,128)	43 (36)
高度管理医療機器	7,907 (6,902)	576 (471)	39 (32)
管理医療機器	13,044 (10,639)	966 (657)	4 (4)
一般医療機器	… …	- (-)	- (-)
業 務 上 取 扱 う 施 設	… …	27 (23)	12 (-)

業 種	施 設 数	監 視 指 導 件 数	違 反 発 見 件 数
体 外 診 断 用 医 薬 品	163 …	78 (53)	1 (-)
製 造 業	53 …	8 …	- …
製 造 販 売 業	110 …	17 …	1 …
業 務 上 取 扱 う 施 設	… …	53 (53)	- (-)
再 生 医 療 等 製 品	117 …	16 (13)	- (-)
製 造 業	… …	- (-)	- (-)
製 造 販 売 業	15 …	2 (-)	- (-)
販 売 業	102 …	1 (-)	- (-)
業 務 上 取 扱 う 施 設	… …	13 (13)	- (-)
指 定 薬 物 を 取 り 扱 う 施 設	… …	- (-)	- (-)
供 血 採 血 業	18 …	15 (-)	- (-)
採 血 業	18 …	15 (-)	- (-)
毒 物 ・ 劇 物	7,331 (5,592)	457 (337)	38 (28)
製 造 業	140 …	9 (-)	1 (-)
輸 入 業	897 …	74 (-)	9 (-)
特 定 毒 物 研 究 者 ・ 使 用 者	117 …	1 (-)	- (-)
販 売 業	5,936 (5,373)	338 (303)	28 (28)
業 務 上 取 扱 者	241 (219)	35 (34)	- (-)
電 気 め っ き 業	219 (200)	33 (33)	- (-)
金 属 熱 処 理 業	4 (2)	- (-)	- (-)
運 送 業	18 (17)	- (-)	- (-)
し ろ あり 防 除 業	- (-)	- (-)	- (-)
非 届 出 業 務 上 取 扱 者	… …	2 (1)	- (-)

注1 施設数は各四半期末現在数。

2 () は特別区所管分及び保健所設置市(八王子市・町田市)所管分を再掲。

3 平成15年7月30日付法改正に伴い、「供血あっせん業」を削除。

4 平成26年11月25日付法改正に伴い、「体外診断用医薬品」及び「再生医療等製品」を追加。「医療機器賃貸業」を「医療機器貸与業」に名称変更。

5 令和元年12月4日付法改正に伴い、「地域連携薬局」及び「専門医療機関連携薬局」を追加。すべての薬局がこれらいずれかには認定されるとは限らず、また重複して認定されることもあるため、*の合計は薬局の数とは必ずしも一致しない。

資料：健康安全部薬務課

第32表 特定建築物等の監視指導状況

a. 監視指導状況 (令和5年度第4四半期分)

総数	内 訳				行政処分
	精密検査	一般検査	その他の検査等	建築確認申請時指導	
450	13	258	120	59	-

b. 特定建築物立入検査における空気環境等調査結果

測定項目	温度	湿度	気流	二酸化炭素	一酸化炭素	浮遊粉じん	残留塩素
不適件数／調査件数	30／246	163／228	0／208	44／243	0／243	2／247	10／207

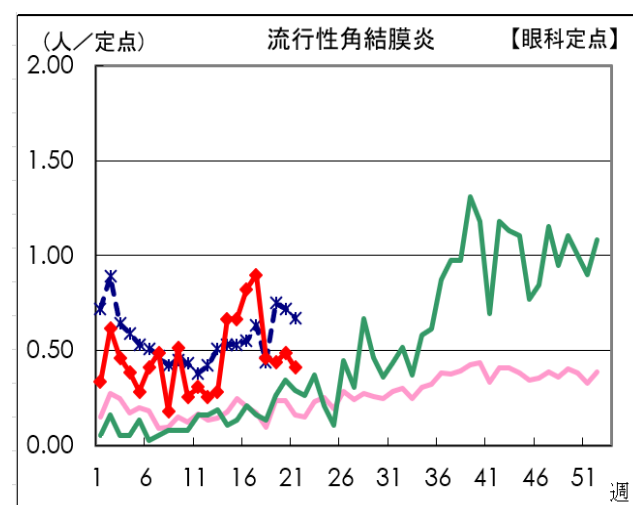
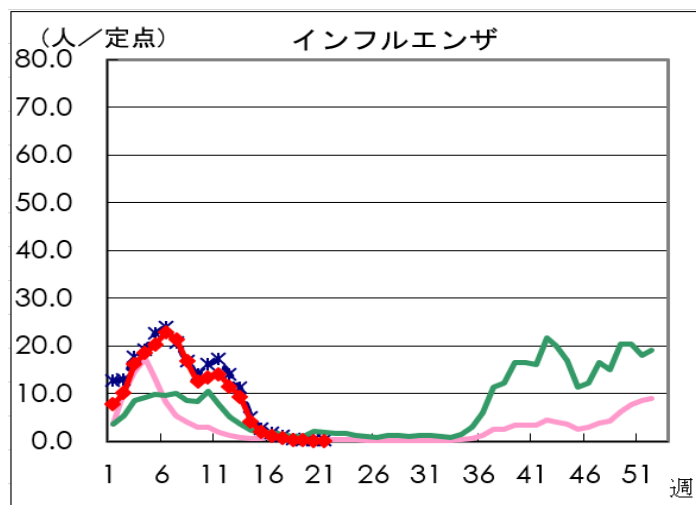
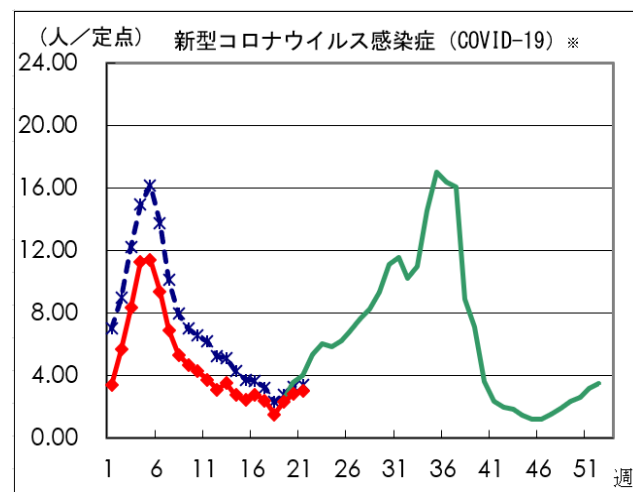
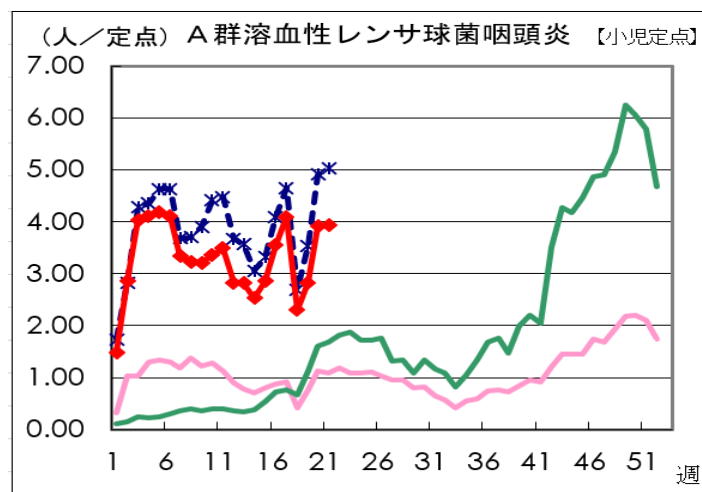
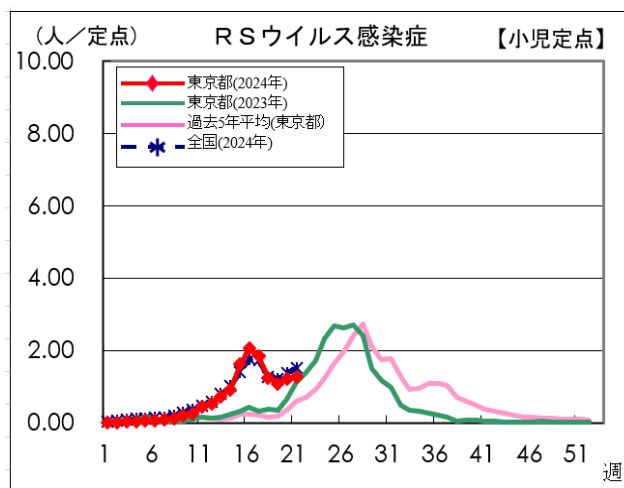
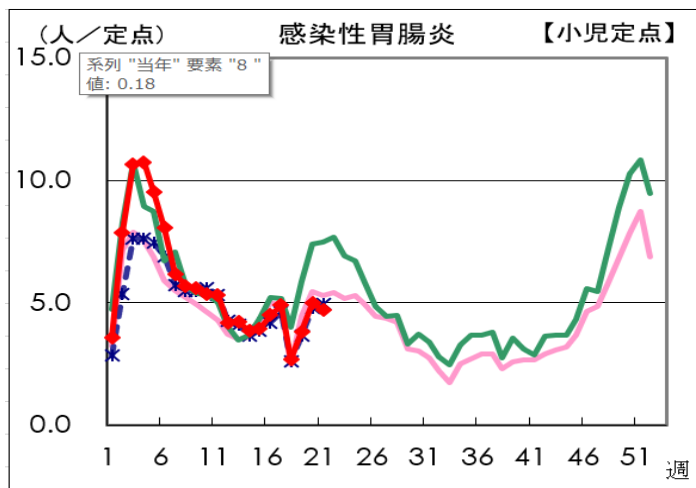
注. 平成22年度より、東京都総数を計上することに伴い項目を修正。

資料：健康安全部環境保健衛生課

感染症発生動向調査

週別定点あたり患者報告数推移

- 定点数：小児科医療機関 264 定点、眼科医療機関 39 定点
(インフルエンザとCOVID-19は「小児科」と「内科」の医療機関 419 定点)
- 期 間：2024年第21週現在



※ 令和5年5月8日から新型コロナウイルス感染症 (COVID-19) は新型インフルエンザ等感染症 (全数把握対象) から五類感染症 (定点把握対象) に変更
資料：東京都健康安全研究センター (感染症情報センター)