

保健医療局 月報

2023年 10月号



東京都保健医療局

表章記号の規約

計数のない場合	—
計数不明又は計数を表章することが不適当な場合	…
統計項目のありえない場合	・
比率を微小（0.05未満）の場合	0.0
減少をあらわす場合	▲又は△

注 本書に掲載の数値は速報値のため、今後公表される数値と相違する場合があります。
また、数値は四捨五入のため、総数と内訳の合計が一致しない場合があります。

目 次

1	東京都保健医療情報センター運営状況	2
2	難病医療費等助成対象者	3
3	エイズ相談件数・H I V検査者数	10
4	感染症発生動向調査全数把握対象疾患届出患者数	11
5	健康安全研究センター検査業務実績	13
6	性感染症検査実績	14
7	大気汚染健康障害者医療費助成被認定者	15
8	食中毒発生状況	16
9	健康安全研究センターによる監視指導状況	17
10	食肉衛生検査所とちく検査頭数	18
11	市場衛生検査所業務	19
12	検案・解剖件数、死因別（監察医務院分）	20
13	B型・C型ウイルス肝炎治療医療費助成対象者	21
14	国民健康保険被保険者数	22
	感染症発生動向調査	45

令和5年度第2四半期分

15	栄養指導	23
16	地区組織指導等	24
17	給食施設栄養指導等	25
18	特定給食施設に対する指導・監督	26
19	結核医療費公費負担（一般医療）	27
20	結核医療費公費負担（入院医療）	28
21	結核健康診断	29
22	食品衛生・環境衛生資格者養成施設数	30
23	建築物登録営業所及び監視指導数	31
24	環境衛生施設数及び監視指導数	32
25	食品衛生施設数及び監視指導数	33
26	食品等の収去試験（都・区・八王子市及び町田市保健所収去分）	37
27	化製場等施設数及び監視指導数	38
28	動物管理・狂犬病予防	39
29	食鳥処理場等施設数及び監視指導数	40
30	検案・解剖件数、死因数（多摩・島しょ地域分）	41
31	薬事及び毒物劇物監視成績	42
32	特定建築物等の監視指導状況	44

第1表 東京都保健医療情報センター運営状況

(令和5年10月分)

a. 保健医療情報センター取扱い実績

(単位：件数)

総数	保健医療福祉相談 (b)	夜間休日案内	夜間休日連絡通報受理業務 (c)	聴覚障害者FAXサービス	音声自動応答による医療機関案内	精神科救急医療情報センター (d)	外国語対応相談
13,135	4,456	4,997	351	(-)	1,499	605	1,227

注. () 内は、再掲です。

b. 保健医療福祉相談内容

(単位：件数)

総数	医療機関案内	医療費生活費	制度案内	病気の不安	施設案内	医療機関苦情	都政	その他
5,070	3,187	35	63	1,028	93	33	15	616

注. 1件の相談で、複数の相談内容がある場合は、それぞれ該当の相談に計上してあります。

c. 夜間休日連絡通報受理業務内容

(単位：件数)

総数	精神科救急診療受理	精神保健相談	感染症発生届	食中毒発生届	動物関係の届け・相談	健康関係の相談	その他
351	205	23	22	17	24	-	60

d. 精神科救急医療情報センター取扱い実績

(単位：件数)

総数	救急医療相談	初期救急	二次救急	身体合併症
605	554	1	49	1

e. インターネットアクセス件数

(単位：件数)

総数	ホームページアクセス件数	携帯サイトアクセス件数
187,717	185,432	2,285

資料：医療政策部医療政策課 (a. b. c. e)、福祉局障害者施策推進部精神保健医療課 (d)

第2表 難病医療費等助成対象者（2-1）（国の対象疾病分）

（令和5年10月分）

疾病名	9月末		認定		資格喪失		10月分		
	一般 (内重症)	老人 (内重症)	一般	老人	一般	老人	一般 (内重症)	老人 (内重症)	合計 (内重症)
総計	84,293 (13,538)	55,898 (17,564)	7,682	4,301	8,773	5,565	83,202 (12,214)	54,634 (16,193)	137,836 (28,407)
球脊髄性筋萎縮症	97 (-)	57 (-)	5	5	5	8	97 (-)	54 (-)	151 (-)
筋萎縮性側索硬化症	417 (-)	471 (-)	38	35	32	34	423 (-)	472 (-)	895 (-)
脊髄性筋萎縮症	80 (-)	10 (-)	2	1	3	1	79 (-)	10 (-)	89 (-)
原発性側索硬化症	10 (-)	7 (-)	1	2	3	-	8 (-)	9 (-)	17 (-)
進行性核上性麻痺	102 (-)	1,161 (-)	8	91	5	85	105 (-)	1,167 (-)	1,272 (-)
パーキンソン病	2,672 (-)	10,989 (-)	221	892	250	878	2,643 (-)	11,003 (-)	13,646 (-)
大脳皮質基底核変性症	64 (-)	390 (-)	6	30	8	33	62 (-)	387 (-)	449 (-)
ハンチントン病	45 (-)	27 (-)	5	8	7	8	43 (-)	27 (-)	70 (-)
神経有棘赤血球症	5 (-)	- (-)	2	-	2	-	5 (-)	- (-)	5 (-)
シャルコー・マリー・トウース病	75 (-)	47 (-)	5	2	3	2	77 (-)	47 (-)	124 (-)
重症筋無力症	1,588 (-)	1,156 (-)	232	184	227	168	1,593 (-)	1,172 (-)	2,765 (-)
先天性筋無力症候群	1 (-)	- (-)	-	-	-	-	1 (-)	- (-)	1 (-)
多発性硬化症/視神経脊髄炎	2,245 (-)	284 (-)	551	93	535	90	2,261 (-)	287 (-)	2,548 (-)
慢性炎症性脱髄性多発神経炎/多発性運動ニューロパチー	322 (-)	200 (-)	73	50	68	50	327 (-)	200 (-)	527 (-)
封入体筋炎	30 (-)	41 (-)	1	4	2	2	29 (-)	43 (-)	72 (-)
クドウ・深瀬症候群	29 (-)	9 (-)	5	2	4	1	30 (-)	10 (-)	40 (-)
多系統萎縮症	462 (-)	583 (-)	68	99	71	107	459 (-)	575 (-)	1,034 (-)
脊髄小脳変性症 (多系統萎縮症を除く。)	1,115 (-)	1,201 (-)	84	47	74	38	1,125 (-)	1,210 (-)	2,335 (-)
ライソゾーム病	175 (-)	12 (-)	28	5	28	4	175 (-)	13 (-)	188 (-)
副腎白質ジストロフィー	21 (-)	5 (-)	4	1	4	1	21 (-)	5 (-)	26 (-)
ミトコンドリア病	155 (-)	20 (-)	33	9	34	8	154 (-)	21 (-)	175 (-)
もやもや病	1,169 (-)	123 (-)	71	8	57	12	1,183 (-)	119 (-)	1,302 (-)
プリオン病	13 (-)	26 (-)	1	6	2	2	12 (-)	30 (-)	42 (-)
亜急性硬化性全脳炎	4 (-)	- (-)	-	-	-	-	4 (-)	- (-)	4 (-)
進行性多巣性白質脳症	8 (-)	5 (-)	1	2	1	3	8 (-)	4 (-)	12 (-)
H T L V - 1 関連脊髄症	19 (-)	25 (-)	3	4	3	2	19 (-)	27 (-)	46 (-)
特発性基底核石灰化症	5 (-)	13 (-)	-	1	-	1	5 (-)	13 (-)	18 (-)
全身性アミロイドーシス	146 (-)	348 (-)	7	28	4	21	149 (-)	355 (-)	504 (-)
ウルリッヒ病	2 (-)	- (-)	-	-	-	-	2 (-)	- (-)	2 (-)
遠位型ミオパチー	40 (-)	11 (-)	2	-	-	-	42 (-)	11 (-)	53 (-)
ベスレムミオパチー	4 (-)	1 (-)	-	-	-	-	4 (-)	1 (-)	5 (-)
自己食空胞性ミオパチー	1 (-)	1 (-)	-	-	-	-	1 (-)	1 (-)	2 (-)
シュワルツ・ヤンバル症候群	- (-)	- (-)	-	-	-	-	- (-)	- (-)	- (-)
神経線維腫症	363 (-)	60 (-)	36	3	27	5	372 (-)	58 (-)	430 (-)
天疱瘡	186 (-)	102 (-)	8	4	9	2	185 (-)	104 (-)	289 (-)
表皮水疱症	29 (-)	1 (-)	3	-	5	-	27 (-)	1 (-)	28 (-)
膿疱性乾癬 (汎発型)	129 (-)	56 (-)	9	4	4	6	134 (-)	54 (-)	188 (-)
ステイヴンス・ジョンソン症候群	9 (-)	2 (-)	-	-	-	-	9 (-)	2 (-)	11 (-)
中毒性表皮壊死症	1 (-)	2 (-)	-	1	-	1	1 (-)	2 (-)	3 (-)
高安動脈炎	351 (-)	136 (-)	15	5	15	5	351 (-)	136 (-)	487 (-)
巨細胞性動脈炎	59 (-)	346 (-)	7	34	6	25	60 (-)	355 (-)	415 (-)
結節性多発動脈炎	143 (-)	121 (-)	9	5	6	5	146 (-)	121 (-)	267 (-)
顕微鏡的多発血管炎	252 (-)	921 (-)	25	66	20	60	257 (-)	927 (-)	1,184 (-)
多発血管炎性肉芽腫症	178 (-)	229 (-)	8	11	6	9	180 (-)	231 (-)	411 (-)
好酸球性多発血管炎性肉芽腫症	548 (-)	333 (-)	42	15	36	19	554 (-)	329 (-)	883 (-)
悪性関節リウマチ	217 (-)	261 (-)	14	7	13	4	218 (-)	264 (-)	482 (-)
パージャ一病	64 (-)	33 (-)	2	-	-	1	66 (-)	32 (-)	98 (-)
原発性抗リン脂質抗体症候群	86 (-)	22 (-)	8	1	7	1	87 (-)	22 (-)	109 (-)
全身性エリテマトーデス	6,137 (-)	1,080 (-)	673	84	722	78	6,088 (-)	1,086 (-)	7,174 (-)
皮膚筋炎/多発性筋炎	1,786 (-)	970 (-)	377	314	366	313	1,797 (-)	971 (-)	2,768 (-)
全身性強皮症	1,497 (-)	1,311 (-)	218	187	238	193	1,477 (-)	1,305 (-)	2,782 (-)
混合性結合組織病	830 (-)	197 (-)	38	3	34	2	834 (-)	198 (-)	1,032 (-)
シェーグレン症候群	1,380 (-)	755 (-)	95	36	84	28	1,391 (-)	763 (-)	2,154 (-)
成人スチル病	439 (-)	146 (-)	30	13	28	14	441 (-)	145 (-)	586 (-)
再発性多発軟骨炎	71 (-)	46 (-)	5	2	4	2	72 (-)	46 (-)	118 (-)
ペーチェット病	1,442 (-)	323 (-)	74	9	63	11	1,453 (-)	321 (-)	1,774 (-)
特発性拡張型心筋症	1,042 (-)	378 (-)	158	85	157	88	1,043 (-)	375 (-)	1,418 (-)
肥大型心筋症	255 (-)	175 (-)	14	7	16	9	253 (-)	173 (-)	426 (-)
拘束型心筋症	7 (-)	1 (-)	1	-	1	-	7 (-)	1 (-)	8 (-)
再生不良性貧血	422 (-)	290 (-)	34	21	25	20	431 (-)	291 (-)	722 (-)
自己免疫性溶血性貧血	43 (-)	59 (-)	3	1	2	1	44 (-)	59 (-)	103 (-)

第2表 難病医療費等助成対象者（2-1）（国の対象疾病分）（つづき）

（令和5年10月分）

疾病名	9月末		認定		資格喪失		10月分		
	一般	老人	一般	老人	一般	老人	一般	老人	合計
発作性夜間ヘモグロビン尿症	71 (-)	29 (-)	4	5	3	5	72 (-)	29 (-)	101 (-)
特発性血小板減少性紫斑病	699 (-)	660 (-)	59	37	68	46	690 (-)	651 (-)	1,341 (-)
血栓性血小板減少性紫斑病	21 (-)	8 (-)	1	2	1	2	21 (-)	8 (-)	29 (-)
原発性免疫不全症候群	250 (-)	16 (-)	39	1	35	1	254 (-)	16 (-)	270 (-)
IgA腎症	1,121 (-)	106 (-)	113	13	94	10	1,140 (-)	109 (-)	1,249 (-)
多発性嚢胞腎	1,468 (-)	282 (-)	105	18	99	18	1,474 (-)	282 (-)	1,756 (-)
黄色靱帯骨化症	236 (-)	259 (-)	18	24	15	23	239 (-)	260 (-)	499 (-)
後縦靱帯骨化症	1,204 (-)	1,490 (-)	92	107	103	121	1,193 (-)	1,476 (-)	2,669 (-)
広範脊柱管狭窄症	124 (-)	294 (-)	11	70	14	68	121 (-)	296 (-)	417 (-)
特発性大腿骨頭壊死症	1,364 (-)	399 (-)	101	12	84	9	1,381 (-)	402 (-)	1,783 (-)
下垂体性ADH分泌異常症	406 (-)	60 (-)	15	2	19	1	402 (-)	61 (-)	463 (-)
下垂体性TSH分泌亢進症	19 (-)	2 (-)	4	-	5	-	18 (-)	2 (-)	20 (-)
下垂体性PRL分泌亢進症	241 (-)	12 (-)	16	-	18	1	239 (-)	11 (-)	250 (-)
クッシング病	89 (-)	21 (-)	11	2	9	2	91 (-)	21 (-)	112 (-)
下垂体性ゴナドトロピン分泌亢進症	1 (-)	- (-)	-	-	-	-	1 (-)	- (-)	1 (-)
下垂体性成長ホルモン分泌亢進症	286 (-)	123 (-)	61	36	63	36	284 (-)	123 (-)	407 (-)
下垂体前葉機能低下症	1,364 (-)	347 (-)	72	11	71	12	1,365 (-)	346 (-)	1,711 (-)
家族性高コレステロール血症（ホモ接合体）	22 (-)	4 (-)	1	-	1	-	22 (-)	4 (-)	26 (-)
甲状腺ホルモン不応症	5 (-)	- (-)	-	-	-	-	5 (-)	- (-)	5 (-)
先天性副腎皮質酸欠損症	109 (-)	- (-)	8	-	8	-	109 (-)	- (-)	109 (-)
先天性副腎低形成症	6 (-)	- (-)	1	-	1	-	6 (-)	- (-)	6 (-)
アジソン病	24 (-)	11 (-)	3	-	2	-	25 (-)	11 (-)	36 (-)
サルコイドーシス	765 (-)	549 (-)	58	25	48	20	775 (-)	554 (-)	1,329 (-)
特発性間質性肺炎	417 (-)	1,279 (-)	34	122	40	110	411 (-)	1,291 (-)	1,702 (-)
肺動脈性肺高血圧症	296 (-)	114 (-)	40	13	38	15	298 (-)	112 (-)	410 (-)
肺静脈閉塞症／肺毛細血管腫	1 (-)	1 (-)	-	-	-	-	1 (-)	1 (-)	2 (-)
慢性血栓塞栓性肺高血圧症	251 (-)	340 (-)	47	69	44	67	254 (-)	342 (-)	596 (-)
リンパ脈管筋腫症	129 (-)	5 (-)	9	-	8	-	130 (-)	5 (-)	135 (-)
網膜色素変性症	1,140 (-)	1,018 (-)	205	239	199	234	1,146 (-)	1,023 (-)	2,169 (-)
パッド・キアリ症候群	18 (-)	1 (-)	1	-	1	-	18 (-)	1 (-)	19 (-)
特発性門脈圧亢進症	30 (-)	11 (-)	1	1	1	-	30 (-)	12 (-)	42 (-)
原発性胆汁性胆管炎	769 (-)	827 (-)	34	22	38	22	765 (-)	827 (-)	1,592 (-)
原発性硬化性胆管炎	85 (-)	26 (-)	8	2	6	2	87 (-)	26 (-)	113 (-)
自己免疫性肝炎	493 (-)	420 (-)	32	27	30	24	495 (-)	423 (-)	918 (-)
クラーン病	4,715 (-)	252 (-)	275	5	214	12	4,776 (-)	245 (-)	5,021 (-)
潰瘍性大腸炎	14,763 (-)	1,758 (-)	1,828	247	1,836	232	14,755 (-)	1,773 (-)	16,528 (-)
好酸球性消化管疾患	105 (-)	11 (-)	7	2	12	2	100 (-)	11 (-)	111 (-)
慢性特発性偽性腸閉塞症	14 (-)	4 (-)	1	1	2	1	13 (-)	4 (-)	17 (-)
巨大膀胱短小結腸症	1 (-)	- (-)	-	-	-	-	1 (-)	- (-)	1 (-)
腸管蠕動不全症	3 (-)	- (-)	-	-	-	-	3 (-)	- (-)	3 (-)
ルビンシュタイン・テイビ症候群	1 (-)	- (-)	-	-	-	-	1 (-)	- (-)	1 (-)
CFC症候群	1 (-)	- (-)	-	-	-	-	1 (-)	- (-)	1 (-)
コステロ症候群	2 (-)	- (-)	-	-	-	-	2 (-)	- (-)	2 (-)
チャージ症候群	4 (-)	- (-)	-	-	-	-	4 (-)	- (-)	4 (-)
クリオピリン関連周期熱症候群	15 (-)	- (-)	2	-	2	-	15 (-)	- (-)	15 (-)
若年性特発性関節炎	150 (-)	1 (-)	9	-	10	-	149 (-)	1 (-)	150 (-)
TNF受容体関連周期性症候群	6 (-)	- (-)	-	-	-	-	6 (-)	- (-)	6 (-)
非典型溶血性尿毒症症候群	9 (-)	2 (-)	-	-	-	-	9 (-)	2 (-)	11 (-)
ブラウ症候群	- (-)	- (-)	-	-	-	-	- (-)	- (-)	- (-)
先天性ミオパチー	65 (-)	8 (-)	3	2	3	1	65 (-)	9 (-)	74 (-)
マリネスコ・シェーグレン症候群	1 (-)	- (-)	-	-	-	-	1 (-)	- (-)	1 (-)
筋ジストロフィー	590 (-)	65 (-)	36	3	31	3	595 (-)	65 (-)	660 (-)
非ジストロフィー性ミオトニー症候群	7 (-)	1 (-)	-	-	-	-	7 (-)	1 (-)	8 (-)
遺伝性周期性四肢麻痺	6 (-)	- (-)	-	-	-	-	6 (-)	- (-)	6 (-)
アトピー性脊髄炎	5 (-)	- (-)	-	-	-	-	5 (-)	- (-)	5 (-)
脊髄空洞症	55 (-)	31 (-)	4	1	4	1	55 (-)	31 (-)	86 (-)
脊髄髄膜瘤	14 (-)	1 (-)	-	1	-	1	14 (-)	1 (-)	15 (-)
アイザックス症候群	10 (-)	3 (-)	-	1	1	-	9 (-)	4 (-)	13 (-)
遺伝性ジストニア	23 (-)	- (-)	4	-	4	-	23 (-)	- (-)	23 (-)
神経フェリチン症	- (-)	- (-)	-	-	-	-	- (-)	- (-)	- (-)
脳表ヘモジデリン沈着	14 (-)	12 (-)	1	2	3	1	12 (-)	13 (-)	25 (-)

第2表 難病医療費等助成対象者（2-1）（国の対象疾病分）（つづき）

（令和5年10月分）

疾病名	9月末				認定		資格喪失		10月分					
	一般	(内重症)	老人	(内重症)	一般	老人	一般	老人	一般	(内重症)	老人	(内重症)	合計	(内重症)
禿頭と変形性脊椎症を伴う常染色体劣性白質脳症	-	(-)	-	(-)	-	-	-	-	-	(-)	(-)	-	(-)	(-)
皮質下梗塞と白質脳症を伴う常染色体優性脳動脈症	14	(-)	3	(-)	3	-	2	-	15	(-)	3	(-)	18	(-)
神経軸索スフェロイド形成を伴う遺伝性びまん性白質脳症	6	(-)	-	(-)	2	-	2	-	6	(-)	-	(-)	6	(-)
ペリ一症候群	-	(-)	-	(-)	-	-	-	-	-	(-)	(-)	(-)	-	(-)
前頭側頭葉変性症	85	(-)	73	(-)	9	3	7	5	87	(-)	71	(-)	158	(-)
ピッカースタッフ脳幹脳炎	8	(-)	5	(-)	2	1	-	2	10	(-)	4	(-)	14	(-)
痙攣重積型（二相性）急性脳症	7	(-)	-	(-)	-	-	-	-	7	(-)	-	(-)	7	(-)
先天性無痛無汗症	4	(-)	-	(-)	1	-	-	-	5	(-)	-	(-)	5	(-)
アレキサンダー病	2	(-)	1	(-)	2	-	1	1	3	(-)	-	(-)	3	(-)
先天性核上性球麻痺	-	(-)	-	(-)	-	-	-	-	-	(-)	(-)	(-)	-	(-)
メビウス症候群	5	(-)	-	(-)	-	-	-	-	5	(-)	-	(-)	5	(-)
中隔視神経形成異常症/ドモルシア症候群	-	(-)	-	(-)	-	-	-	-	-	(-)	(-)	(-)	-	(-)
アイカルディ症候群	1	(-)	-	(-)	-	-	-	-	1	(-)	-	(-)	1	(-)
片側巨脳症	2	(-)	-	(-)	1	-	-	-	3	(-)	-	(-)	3	(-)
限局性皮質異形成	13	(-)	-	(-)	2	-	2	-	13	(-)	-	(-)	13	(-)
神経細胞移動異常症	7	(-)	-	(-)	1	-	1	-	7	(-)	-	(-)	7	(-)
先天性大脳白質形成不全症	2	(-)	-	(-)	-	-	-	-	2	(-)	-	(-)	2	(-)
ドラベ症候群	7	(-)	-	(-)	1	-	-	-	8	(-)	-	(-)	8	(-)
海馬硬化を伴う内側頭葉てんかん	15	(-)	1	(-)	3	-	2	-	16	(-)	1	(-)	17	(-)
ミオクロニー欠神てんかん	1	(-)	-	(-)	-	-	-	-	1	(-)	-	(-)	1	(-)
ミオクロニー脱力発作を伴うてんかん	2	(-)	-	(-)	-	-	-	-	2	(-)	-	(-)	2	(-)
レノックス・ガスト一症候群	32	(-)	-	(-)	4	-	4	-	32	(-)	-	(-)	32	(-)
ウエスト症候群	9	(-)	-	(-)	-	-	-	-	9	(-)	-	(-)	9	(-)
大田原症候群	3	(-)	-	(-)	-	-	-	-	3	(-)	-	(-)	3	(-)
早期ミオクロニー脳症	1	(-)	-	(-)	-	-	-	-	1	(-)	-	(-)	1	(-)
遊走性焦点発作を伴う乳児てんかん	-	(-)	-	(-)	-	-	-	-	-	(-)	(-)	(-)	-	(-)
片側痙攣・片麻痺・てんかん症候群	1	(-)	-	(-)	-	-	-	-	1	(-)	-	(-)	1	(-)
環状20番染色体症候群	1	(-)	-	(-)	-	-	-	-	1	(-)	-	(-)	1	(-)
ラスムッセン脳炎	1	(-)	1	(-)	-	-	-	-	1	(-)	1	(-)	2	(-)
P C D H 19 関連症候群	1	(-)	-	(-)	-	-	-	-	1	(-)	-	(-)	1	(-)
難治頻回部分発作重積型急性脳炎	2	(-)	-	(-)	-	-	-	-	2	(-)	-	(-)	2	(-)
徐波睡眠期持続性棘徐波を示すてんかん性脳症	2	(-)	-	(-)	-	-	-	-	2	(-)	-	(-)	2	(-)
ランドウ・クレフナー症候群	-	(-)	-	(-)	-	-	-	-	-	(-)	(-)	(-)	-	(-)
レット症候群	4	(-)	-	(-)	-	-	-	-	4	(-)	-	(-)	4	(-)
スタージ・ウェーバー症候群	17	(-)	-	(-)	-	-	-	-	17	(-)	-	(-)	17	(-)
結節性硬化症	132	(-)	-	(-)	10	-	9	-	133	(-)	-	(-)	133	(-)
色素性乾皮症	2	(-)	1	(-)	1	-	1	-	2	(-)	1	(-)	3	(-)
先天性魚鱗癬	7	(-)	-	(-)	-	-	-	-	7	(-)	-	(-)	7	(-)
家族性良性慢性天疱瘡	11	(-)	1	(-)	-	-	-	-	11	(-)	1	(-)	12	(-)
類天疱瘡（後天性表皮水疱症を含む。）	113	(-)	266	(-)	7	21	6	19	114	(-)	268	(-)	382	(-)
特発性後天性全身性無汗症	70	(-)	-	(-)	7	-	8	-	69	(-)	-	(-)	69	(-)
眼皮膚白皮症	5	(-)	-	(-)	-	-	-	-	5	(-)	-	(-)	5	(-)
肥厚性皮膚骨膜炎	1	(-)	-	(-)	-	-	-	-	1	(-)	-	(-)	1	(-)
弾性線維性仮性黄色腫	7	(-)	4	(-)	-	-	-	-	7	(-)	4	(-)	11	(-)
マルファン症候群	185	(-)	3	(-)	19	-	18	-	186	(-)	3	(-)	189	(-)
エーラス・ダンロス症候群	34	(-)	1	(-)	3	-	2	-	35	(-)	1	(-)	36	(-)
メッケス病	-	(-)	-	(-)	-	-	-	-	-	(-)	(-)	(-)	-	(-)
オクシピタル・ホーン症候群	1	(-)	-	(-)	-	-	-	-	1	(-)	-	(-)	1	(-)
ウィルソン病	103	(-)	3	(-)	5	-	5	-	103	(-)	3	(-)	106	(-)
低ホスファターゼ症	2	(-)	1	(-)	1	-	1	-	2	(-)	1	(-)	3	(-)
VATER 症候群	5	(-)	-	(-)	2	-	1	-	6	(-)	-	(-)	6	(-)
那須・ハコラ病	-	(-)	-	(-)	-	-	-	-	-	(-)	(-)	(-)	-	(-)
ウィーバー症候群	-	(-)	-	(-)	-	-	-	-	-	(-)	(-)	(-)	-	(-)
コフィン・ローリー症候群	-	(-)	-	(-)	-	-	-	-	-	(-)	(-)	(-)	-	(-)
ジュベール症候群関連疾患	2	(-)	-	(-)	-	-	-	-	2	(-)	-	(-)	2	(-)
モワット・ウィルソン症候群	3	(-)	-	(-)	2	-	1	-	4	(-)	-	(-)	4	(-)
ウィリアムズ症候群	5	(-)	-	(-)	1	-	1	-	5	(-)	-	(-)	5	(-)
A T R 一 X 症候群	-	(-)	-	(-)	-	-	-	-	-	(-)	(-)	(-)	-	(-)
クルーゾン症候群	-	(-)	-	(-)	-	-	-	-	-	(-)	(-)	(-)	-	(-)
アペー症候群	-	(-)	-	(-)	-	-	-	-	-	(-)	(-)	(-)	-	(-)
ファイファー症候群	1	(-)	-	(-)	-	-	-	-	1	(-)	-	(-)	1	(-)

第2表 難病医療費等助成対象者（2-1）（国の対象疾病分）（つづき）

（令和5年10月分）

疾病名	9月末				認定		資格喪失		10月分					
	一般	(内重症)	老人	(内重症)	一般	老人	一般	老人	一般	(内重症)	老人	(内重症)	合計	(内重症)
アントレー・ピクスラー症候群	-	(-)	-	(-)	-	-	-	-	-	(-)	(-)	(-)	(-)	(-)
コフィン・シリス症候群	3	(-)	-	(-)	-	-	-	-	3	(-)	-	(-)	3	(-)
ロスモンド・トムソン症候群	-	(-)	-	(-)	-	-	-	-	-	(-)	(-)	(-)	-	(-)
歌舞伎症候群	6	(-)	-	(-)	1	-	1	-	6	(-)	-	(-)	6	(-)
多脾症候群	8	(-)	-	(-)	-	-	-	-	8	(-)	-	(-)	8	(-)
無脾症候群	13	(-)	-	(-)	-	-	-	-	13	(-)	-	(-)	13	(-)
鯉耳腎症候群	1	(-)	-	(-)	-	-	-	-	1	(-)	-	(-)	1	(-)
ウェルナー症候群	10	(-)	-	(-)	1	-	1	-	10	(-)	-	(-)	10	(-)
コケイン症候群	-	(-)	-	(-)	-	-	-	-	-	(-)	(-)	(-)	-	(-)
ブラダー・ウィリ症候群	23	(-)	-	(-)	2	-	2	-	23	(-)	-	(-)	23	(-)
ソトス症候群	2	(-)	-	(-)	-	-	-	-	2	(-)	-	(-)	2	(-)
ヌーナン症候群	9	(-)	-	(-)	1	-	1	-	9	(-)	-	(-)	9	(-)
ヤング・シンブソン症候群	-	(-)	-	(-)	-	-	-	-	-	(-)	(-)	(-)	-	(-)
1p36欠失症候群	3	(-)	-	(-)	-	-	-	-	3	(-)	-	(-)	3	(-)
4p欠失症候群	3	(-)	-	(-)	-	-	-	-	3	(-)	-	(-)	3	(-)
5p欠失症候群	1	(-)	-	(-)	-	-	-	-	1	(-)	-	(-)	1	(-)
第14番染色体父親性ダイソミー症候群	-	(-)	-	(-)	-	-	-	-	-	(-)	(-)	(-)	-	(-)
アンジェルマン症候群	1	(-)	-	(-)	-	-	-	-	1	(-)	-	(-)	1	(-)
スミス・マギニス症候群	-	(-)	-	(-)	-	-	-	-	-	(-)	(-)	(-)	-	(-)
22q11.2欠失症候群	7	(-)	-	(-)	1	-	-	-	8	(-)	-	(-)	8	(-)
エマヌエル症候群	-	(-)	-	(-)	-	-	-	-	-	(-)	(-)	(-)	-	(-)
脆弱X症候群関連疾患	-	(-)	1	(-)	-	-	-	-	-	(-)	1	(-)	1	(-)
脆弱X症候群	-	(-)	-	(-)	-	-	-	-	-	(-)	(-)	(-)	-	(-)
総動脈幹遺残症	2	(-)	-	(-)	-	-	-	-	2	(-)	-	(-)	2	(-)
修正大血管転位症	28	(-)	1	(-)	2	-	-	-	30	(-)	1	(-)	31	(-)
完全大血管転位症	40	(-)	-	(-)	7	-	7	-	40	(-)	-	(-)	40	(-)
単心室症	43	(-)	-	(-)	1	-	2	-	42	(-)	-	(-)	42	(-)
左心低形成症候群	5	(-)	-	(-)	-	-	-	-	5	(-)	-	(-)	5	(-)
三尖弁閉鎖症	23	(-)	-	(-)	1	-	-	-	24	(-)	-	(-)	24	(-)
心室中隔欠損を伴わない肺動脈閉鎖症	17	(-)	-	(-)	1	-	-	-	18	(-)	-	(-)	18	(-)
心室中隔欠損を伴う肺動脈閉鎖症	13	(-)	-	(-)	1	-	1	-	13	(-)	-	(-)	13	(-)
ファロー四徴症	92	(-)	3	(-)	14	-	13	-	93	(-)	3	(-)	96	(-)
両大血管右室起始症	32	(-)	-	(-)	2	-	1	-	33	(-)	-	(-)	33	(-)
エプスタイン病	16	(-)	-	(-)	2	-	2	-	16	(-)	-	(-)	16	(-)
アルポート症候群	28	(-)	1	(-)	3	-	2	-	29	(-)	1	(-)	30	(-)
ギャロウェイ・モワト症候群	-	(-)	-	(-)	-	-	-	-	-	(-)	(-)	(-)	-	(-)
急速進行性糸球体腎炎	22	(-)	51	(-)	1	8	1	6	22	(-)	53	(-)	75	(-)
抗糸球体基底膜腎炎	10	(-)	19	(-)	1	1	-	1	11	(-)	19	(-)	30	(-)
一次性ネフローゼ症候群	1,254	(-)	468	(-)	57	30	49	27	1,262	(-)	471	(-)	1,733	(-)
一次性膜性増殖性糸球体腎炎	43	(-)	11	(-)	1	1	1	1	43	(-)	11	(-)	54	(-)
紫斑病性腎炎	85	(-)	17	(-)	11	1	9	1	87	(-)	17	(-)	104	(-)
先天性腎性尿崩症	5	(-)	-	(-)	-	-	-	-	5	(-)	-	(-)	5	(-)
間質性膀胱炎(ハンナ型)	54	(-)	44	(-)	3	1	4	2	53	(-)	43	(-)	96	(-)
オスラー病	71	(-)	17	(-)	5	1	6	1	70	(-)	17	(-)	87	(-)
閉塞性細気管支炎	1	(-)	-	(-)	-	-	-	-	1	(-)	-	(-)	1	(-)
肺胞蛋白(自己免疫性又は先天性)	10	(-)	4	(-)	1	1	1	-	10	(-)	5	(-)	15	(-)
肺胞低換気症候群	8	(-)	1	(-)	2	-	1	-	9	(-)	1	(-)	10	(-)
α1-アンチトリプシン欠乏症	4	(-)	1	(-)	1	-	1	-	4	(-)	1	(-)	5	(-)
カーニ-複合	2	(-)	-	(-)	-	-	-	-	2	(-)	-	(-)	2	(-)
ウォルフラム症候群	4	(-)	-	(-)	-	-	-	-	4	(-)	-	(-)	4	(-)
ペルオキシソーム病(副腎白質ジストロフィーを除く。)	-	(-)	-	(-)	-	-	-	-	-	(-)	(-)	(-)	-	(-)
副甲状腺機能低下症	25	(-)	1	(-)	5	-	5	-	25	(-)	1	(-)	26	(-)
偽性副甲状腺機能低下症	8	(-)	-	(-)	-	-	1	-	7	(-)	-	(-)	7	(-)
副腎皮質刺激ホルモン不応症	2	(-)	-	(-)	-	-	-	-	2	(-)	-	(-)	2	(-)
ビタミンD抵抗性くる病/骨軟化症	46	(-)	3	(-)	3	-	2	-	47	(-)	3	(-)	50	(-)
ビタミンD依存性くる病/骨軟化症	-	(-)	-	(-)	-	-	-	-	-	(-)	(-)	(-)	-	(-)
フェニルケトン尿症	37	(-)	-	(-)	3	-	4	-	36	(-)	-	(-)	36	(-)
高チロシン血症1型	-	(-)	-	(-)	-	-	-	-	-	(-)	(-)	(-)	-	(-)
高チロシン血症2型	-	(-)	-	(-)	-	-	-	-	-	(-)	(-)	(-)	-	(-)
高チロシン血症3型	-	(-)	-	(-)	-	-	-	-	-	(-)	(-)	(-)	-	(-)
メーブルシロップ尿	4	(-)	-	(-)	-	-	-	-	4	(-)	-	(-)	4	(-)

第2表 難病医療費等助成対象者（2-1）（国の対象疾病分）（つづき）

（令和5年10月分）

疾病名	9月末			認定		資格喪失		10月分						
	一般	(内重症)	老人	一般	老人	一般	老人	一般	(内重症)	老人	(内重症)	合計	(内重症)	
プロピオン酸血症	1	(-)	-	(-)	-	-	-	1	(-)	-	(-)	1	(-)	
メチルマロン酸血症	1	(-)	-	(-)	-	-	-	1	(-)	-	(-)	1	(-)	
イソ吉草酸血症	-	(-)	-	(-)	-	-	-	-	(-)	-	(-)	-	(-)	
グルコーストランスポーター1欠損	-	(-)	-	(-)	-	-	-	-	(-)	-	(-)	-	(-)	
グルタル酸血症1型	1	(-)	-	(-)	1	-	1	-	1	(-)	-	1	(-)	
グルタル酸血症2型	1	(-)	-	(-)	-	-	-	1	(-)	-	(-)	1	(-)	
尿素サイクル異常症	13	(-)	-	(-)	1	-	1	-	13	(-)	-	13	(-)	
リジン尿性蛋白不耐症	-	(-)	-	(-)	-	-	-	-	-	(-)	-	-	(-)	
先天性葉酸吸収不全	-	(-)	-	(-)	-	-	-	-	-	(-)	-	-	(-)	
ポルフィリン症	7	(-)	-	(-)	1	-	1	-	7	(-)	-	7	(-)	
複合カルボキシラーゼ欠損症	-	(-)	-	(-)	-	-	-	-	-	(-)	-	-	(-)	
筋型糖原病	6	(-)	1	(-)	-	-	-	6	(-)	1	(-)	7	(-)	
肝型糖原病	12	(-)	-	(-)	4	-	4	-	12	(-)	-	12	(-)	
ガラクトース-1-リン酸ウリジルトランスフェラーゼ欠損症	-	(-)	-	(-)	-	-	-	-	(-)	-	(-)	-	(-)	
レシチンコレステロールアシルトランスフェラーゼ欠損症	-	(-)	-	(-)	-	-	-	-	(-)	-	(-)	-	(-)	
シトステロール血症	2	(-)	-	(-)	-	-	-	2	(-)	-	(-)	2	(-)	
タンジール病	1	(-)	-	(-)	-	-	-	1	(-)	-	(-)	1	(-)	
原発性高カイクロクロン血症	3	(-)	-	(-)	1	-	1	-	3	(-)	-	3	(-)	
脳髄黄色腫症	3	(-)	1	(-)	2	-	2	-	3	(-)	1	(-)	4	(-)
無βリボタンパク血症	-	(-)	-	(-)	-	-	-	-	(-)	(-)	(-)	-	(-)	
脂肪萎縮症	2	(-)	-	(-)	-	-	-	2	(-)	-	(-)	2	(-)	
家族性地中海熱	67	(-)	2	(-)	5	-	6	-	66	(-)	2	(-)	68	(-)
高IgD症候群	-	(-)	-	(-)	-	-	-	-	(-)	(-)	(-)	-	(-)	
中條・西村症候群	1	(-)	-	(-)	1	-	1	-	1	(-)	-	1	(-)	
化膿性無菌性関節炎・壊疽性膿皮症・アクネ症候群	-	(-)	-	(-)	-	-	-	-	(-)	(-)	(-)	-	(-)	
慢性再発性多発性骨髄炎	19	(-)	-	(-)	2	-	2	-	19	(-)	-	19	(-)	
強直性脊椎炎	588	(-)	121	(-)	32	5	31	4	589	(-)	122	(-)	711	(-)
進行性骨化性線維形成症	1	(-)	-	(-)	-	-	-	-	1	(-)	-	1	(-)	
肋骨異常を伴う先天性側弯症	4	(-)	-	(-)	-	-	-	-	4	(-)	-	4	(-)	
骨形成不全症	20	(-)	2	(-)	1	-	1	-	20	(-)	2	(-)	22	(-)
タナトフォリック骨形成症	1	(-)	-	(-)	-	-	-	-	1	(-)	-	1	(-)	
軟骨無形成症	22	(-)	2	(-)	1	-	1	-	22	(-)	2	(-)	24	(-)
リンパ管腫症/ゴーム病	9	(-)	-	(-)	-	-	-	-	9	(-)	-	9	(-)	
巨大リンパ管奇形(頸部顔面病変)	3	(-)	-	(-)	-	-	-	-	3	(-)	-	3	(-)	
巨大静脈奇形(頸部口腔咽頭びまん性病変)	-	(-)	-	(-)	-	-	-	-	(-)	(-)	(-)	-	(-)	
巨大動静脈奇形(頸部顔面又は四肢病変)	9	(-)	-	(-)	-	-	1	-	8	(-)	-	8	(-)	
クリッパル・トレノネー・ウェーバー症候群	24	(-)	2	(-)	4	-	2	-	26	(-)	2	(-)	28	(-)
先天性赤血球形成異常性貧血	1	(-)	-	(-)	-	-	-	-	1	(-)	-	1	(-)	
後天性赤芽球	23	(-)	54	(-)	1	4	2	4	22	(-)	54	(-)	76	(-)
ダイヤモンド・ブラックファン貧血	3	(-)	-	(-)	-	-	-	-	3	(-)	-	3	(-)	
ファンconi貧血	-	(-)	-	(-)	-	-	-	-	(-)	(-)	(-)	-	(-)	
遺伝性鉄芽球性貧血	1	(-)	-	(-)	-	-	-	-	1	(-)	-	1	(-)	
エプスタイン症候群	2	(-)	-	(-)	-	-	-	-	2	(-)	-	2	(-)	
自己免疫性後天性凝固因子欠乏症	9	(-)	34	(-)	1	2	1	1	9	(-)	35	(-)	44	(-)
クローンカイト・カナダ症候群	4	(-)	7	(-)	-	1	-	1	4	(-)	7	(-)	11	(-)
非特異性多発性小腸潰瘍症	8	(-)	-	(-)	-	-	-	-	8	(-)	-	8	(-)	
ヒルシュスプルング病(全結腸型又は小腸型)	4	(-)	-	(-)	1	-	1	-	4	(-)	-	4	(-)	
総排泄腔外反症	2	(-)	-	(-)	-	-	-	-	2	(-)	-	2	(-)	
総排泄腔遺残	5	(-)	-	(-)	-	-	-	-	5	(-)	-	5	(-)	
先天性横隔膜ヘルニア	2	(-)	-	(-)	-	-	-	-	2	(-)	-	2	(-)	
乳幼児肝巨大血管腫	-	(-)	-	(-)	-	-	-	-	(-)	(-)	(-)	-	(-)	
胆道閉鎖症	50	(-)	-	(-)	1	-	2	-	49	(-)	-	49	(-)	
アラジール症候群	7	(-)	-	(-)	-	-	-	-	7	(-)	-	7	(-)	
遺伝性膵炎	4	(-)	-	(-)	-	-	-	-	4	(-)	-	4	(-)	
嚢胞性線維症	1	(-)	-	(-)	-	-	-	-	1	(-)	-	1	(-)	
IgG4関連疾患	219	(-)	180	(-)	13	17	12	15	220	(-)	182	(-)	402	(-)
黄斑ジストロフィー	36	(-)	1	(-)	3	-	1	-	38	(-)	1	(-)	39	(-)
レーベル遺伝性視神経症	17	(-)	4	(-)	2	-	-	-	19	(-)	4	(-)	23	(-)
アッシュャー症候群	6	(-)	-	(-)	-	-	-	-	6	(-)	-	6	(-)	
若年発症型両側性感音聴覚減退性内リンパ水腫	12	(-)	-	(-)	-	-	-	-	12	(-)	-	12	(-)	
遅発性内リンパ水腫	3	(-)	-	(-)	-	-	-	-	3	(-)	-	3	(-)	

第2表 難病医療費等助成対象者（2-1）（国の対象疾病分）（つづき）

（令和5年10月分）

疾病名	9月末				認定		資格喪失		10月分					
	一般	(内重症)	老人	(内重症)	一般	老人	一般	老人	一般	(内重症)	老人	(内重症)	合計	(内重症)
好酸球性副鼻腔炎	2,780	(-)	307	(-)	245	37	195	29	2,830	(-)	315	(-)	3,145	(-)
カナルパノシス	-	(-)	-	(-)	-	-	-	-	-	(-)	-	(-)	-	(-)
進行性白質脳症	-	(-)	1	(-)	-	-	-	-	-	(-)	1	(-)	1	(-)
進行性ミオクロームン	4	(-)	3	(-)	1	-	-	-	5	(-)	3	(-)	8	(-)
先天性異常症候群	5	(-)	-	(-)	-	-	-	-	5	(-)	-	(-)	5	(-)
先天性三尖弁狭窄症	-	(-)	-	(-)	-	-	-	-	-	(-)	-	(-)	-	(-)
先天性僧帽弁狭窄症	4	(-)	-	(-)	-	-	-	-	4	(-)	-	(-)	4	(-)
先天性肺静脈狭窄症	-	(-)	-	(-)	-	-	-	-	-	(-)	-	(-)	-	(-)
左肺動脈右肺動脈起始症	-	(-)	-	(-)	-	-	-	-	-	(-)	-	(-)	-	(-)
ネイルパテラ症候群(爪膝蓋骨症候群)／LMX1B関連腎症	1	(-)	-	(-)	-	-	-	-	1	(-)	-	(-)	1	(-)
カルニチン回路異常症	2	(-)	-	(-)	1	-	1	-	2	(-)	-	(-)	2	(-)
三頭酵素欠損症	1	(-)	-	(-)	-	-	-	-	1	(-)	-	(-)	1	(-)
シトリン欠損症	3	(-)	1	(-)	-	-	-	-	3	(-)	1	(-)	4	(-)
セピアプテリン還元酵素(SR)欠損症	-	(-)	-	(-)	-	-	-	-	-	(-)	-	(-)	-	(-)
先天性グリコシルホスファチジルイノシトール(GPI)欠損症	-	(-)	-	(-)	-	-	-	-	-	(-)	-	(-)	-	(-)
非ケトーシス型高グリシン血症	-	(-)	-	(-)	-	-	-	-	-	(-)	-	(-)	-	(-)
β-ケトチオラーゼ欠損症	-	(-)	-	(-)	-	-	-	-	-	(-)	-	(-)	-	(-)
芳香族L-アミノ酸脱炭酸酵素欠損症	1	(-)	-	(-)	-	-	-	-	1	(-)	-	(-)	1	(-)
メチルグルタコン酸尿症	-	(-)	-	(-)	-	-	-	-	-	(-)	-	(-)	-	(-)
遺伝性自己炎症疾患	2	(-)	-	(-)	-	-	-	-	2	(-)	-	(-)	2	(-)
大埋石骨病	2	(-)	-	(-)	-	-	-	-	2	(-)	-	(-)	2	(-)
特発性血栓症(遺伝性血栓性素因によるものに限る。)	20	(-)	1	(-)	5	-	2	-	23	(-)	1	(-)	24	(-)
前眼部形成異常無虹彩	5	(-)	1	(-)	2	-	1	-	6	(-)	1	(-)	7	(-)
先天性気管狭窄症／先天性声門下狭窄症	4	(-)	-	(-)	-	-	-	-	4	(-)	-	(-)	4	(-)
特発性多中心性キャッサルマン病	139	(-)	28	(-)	10	3	6	1	143	(-)	30	(-)	173	(-)
膠様滴状角膜ジストロフィー	1	(-)	-	(-)	-	-	-	-	1	(-)	-	(-)	1	(-)
ハッチンソン・ギルフォード症候群	-	(-)	-	(-)	-	-	-	-	-	(-)	-	(-)	-	(-)
脳クレアチン欠乏症候群	-	(-)	-	(-)	-	-	-	-	-	(-)	-	(-)	-	(-)
ネフロシス	5	(-)	-	(-)	-	-	-	-	5	(-)	-	(-)	5	(-)
家族性低βリポタンパク血症1(ホモ接合体)	-	(-)	-	(-)	-	-	-	-	-	(-)	-	(-)	-	(-)
ホモシスチン尿症	2	(-)	-	(-)	-	-	-	-	2	(-)	-	(-)	2	(-)
進行性家族性肝内	-	(-)	-	(-)	-	-	-	-	-	(-)	-	(-)	-	(-)
国の対象疾病(難病法)小計	70,501	(-)	38,202	(-)	7,305	3,790	7,087	3,685	70,719	(-)	38,307	(-)	109,026	(-)
スモン	4	(4)	65	(65)	-	2	1	4	3	(3)	63	(63)	66	(66)
劇症肝炎	11	(11)	-	(-)	4	-	4	-	11	(11)	-	(-)	11	(11)
重症急性膵炎	1	(1)	-	(-)	1	-	1	-	1	(1)	-	(-)	1	(1)
ブリオン病(ヒト由来乾燥硬膜移植によるクロイツフェルト・ヤコブ病)	-	(-)	-	(-)	-	-	-	-	-	(-)	-	(-)	-	(-)
重症多形滲出性紅斑(急性期)	-	(-)	-	(-)	-	-	-	-	-	(-)	-	(-)	-	(-)
国の対象疾病(特疾)小計	16	(16)	65	(65)	5	2	6	4	15	(15)	63	(63)	78	(78)
先天性血液凝固因子欠乏症等	746	(746)	78	(78)	1	-	-	-	747	(747)	78	(78)	825	(825)
国の対象疾病計	71,263	(762)	38,345	(143)	7,311	3,792	7,093	3,689	71,481	(762)	38,448	(141)	109,929	(903)

第2表 難病医療費等助成対象者（2-2）（東京都の対象疾病分）

（令和5年10月分）

疾病名	9月末		認定		資格喪失		10月分			
	一般	老人	一般	老人	一般	老人	一般	老人	合計	合計
悪性高血圧	7 (-)	1 (-)	1	-	-	-	8 (-)	1 (-)	9 (-)	9 (-)
原発性骨髄線維症	59 (-)	53 (-)	6	-	-	-	65 (-)	53 (-)	118 (-)	118 (-)
母斑症	45 (-)	1 (-)	2	-	2	-	45 (-)	1 (-)	46 (-)	46 (-)
肝内結石症	24 (-)	6 (-)	-	-	-	-	24 (-)	6 (-)	30 (-)	30 (-)
古典的特発性好酸球增多症候群	28 (-)	10 (-)	-	-	-	-	28 (-)	10 (-)	38 (-)	38 (-)
びまん性汎細気管支炎	42 (-)	29 (-)	2	-	-	-	44 (-)	29 (-)	73 (-)	73 (-)
遺伝性QT延長症候群	40 (-)	2 (-)	6	-	-	-	46 (-)	2 (-)	48 (-)	48 (-)
網膜脈絡膜萎縮症	9 (-)	30 (-)	-	2	-	-	9 (-)	32 (-)	41 (-)	41 (-)
東京都の対象疾病（特疾）小計	254 (-)	132 (-)	17	2	2	-	269 (-)	134 (-)	403 (-)	403 (-)
人工透析を必要とする腎不全	12,776 (12,776)	17,421 (17,421)	354	507	1,678	1,876	11,452 (11,452)	16,052 (16,052)	27,504 (27,504)	27,504 (27,504)
東京都の対象疾病計	13,030 (12,776)	17,553 (17,421)	371	509	1,680	1,876	11,721 (11,452)	16,186 (16,052)	27,907 (27,504)	27,907 (27,504)

注1. 認定は更新認定を含む。

- 難病法は平成27年1月1日施行の難病の患者に対する医療等に関する法律の対象者、特疾は特定疾病治療研究事業の対象者を指す。
- 一般は70歳未満、老人は70歳以上（高齢受給者及び後期高齢者）を指す。
- スモン、プリオン病（ヒト由来乾燥硬膜移植によるクロイツフェルト・ヤコブ病に限る。）は平成27年1月1日以降も特定疾病治療研究事業として継続。重症急性膵炎・劇症肝炎は平成27年1月1日から新規は廃止されたが、更新患者のみ同事業内で継続。
- 重症多形滲出性紅斑（急性期）は難病法においても2疾病に分かれて継続するが、対象患者の有効期間満了までは旧事業として継続。
- 平成29年4月1日の第3次疾病拡大により、国24疾病（都単独疾病から組替えなし。）が新設。
- 平成29年4月1日より既存の指定難病のうち「原発性胆汁性肝硬変」が「原発性胆汁性胆管炎」に名称変更。
- 平成29年4月1日より既存の指定難病のうち「自己免疫性出血病XIII」が「自己免疫性後天性凝固因子欠乏症」に名称変更。
- 平成30年1月1日より既存の都単独疾病のうち「骨髄線維症」が「原発性骨髄線維症」に名称変更。
- 平成30年1月1日より既存の都単独疾病のうち「特発性好酸球增多症候群」が「古典的特発性好酸球增多症候群」に名称変更。
- 平成30年4月1日の第4次疾病拡大により、国1疾病（都単独疾病から組替えなし。）が新設。
- 平成30年4月1日より既存の指定難病のうち「全身型若年性特発性関節炎」が「若年性特発性関節炎」に名称変更。
- 平成30年4月1日より既存の指定難病のうち「有馬症候群」が「ジュベール症候群関連疾患」に名称変更。
- 平成30年4月1日より既存の指定難病のうち「先天性気管狭窄症」が「先天性気管狭窄症／先天性声門下狭窄症」に名称変更。
- 令和元年7月1日の第5次疾病拡大により、国2疾病（都単独疾病からの組替えなし。）が新設。
- 令和3年11月1日の第6次疾病拡大により、国5疾病（都単独疾病からの組替えなし。）が新設。

当月	137,836 人	当月重症度	28,407 人
前月	140,191 人	前月重症度	31,102 人
当月－前月＝	-2,355 人増	対認定患者比	20.61 %
対前月比	-1.68 %		
前年同月	133,814 人		
対前年同月比	3.01 %増		

資料：保健政策部疾病対策課

第3表 エイズ相談件数・H I V検査者数

(令和5年10月分)

区分	電話相談数	来所(来院) 相談者数	H I V検査者数		
			計	男	女
総数	3,638	3,380	2,070	1,589	481
保健所	262	1,058	829	587	242
東京都	39	67	57	40	17
特別区	203	926	739	519	220
八王子市・町田市	20	65	33	28	5
エイズ対策担当	772	-	-	-	-
新宿東口検査・相談室	2,407	2,182	1,101	880	221
多摩地域検査・相談室	197	140	140	122	18

- 注1. 都立病院については、電話相談として行っておらず、
また受診者は都立病院のみではないため、都立病院の項目を削除（平成30年4月より）。
2. 平成30年4月より八王子市・町田市についてはまとめて記載。
3. 平成30年4月より検査・相談室について実績を記載。
4. 令和3年3月6日より南新宿検査・相談室は移転に伴い、新宿東口検査・相談室に名称変更した
- 資料：感染症対策部防疫課

第4表 感染症発生動向調査全数把握対象疾患届出患者数

(2023年 第40～43週)

病名	東京都		全国	
	第40～43週	2023年累計	第40～43週	2023年累計
一類感染症				
エボラ出血熱	-	-	-	-
クリミア・コンゴ出血熱	-	-	-	-
痘	-	-	-	-
南米出血熱	-	-	-	-
ペス	-	-	-	-
マールブルグ病	-	-	-	-
ラッサ	-	-	-	-
二類感染症				
急性灰白髄炎	-	-	-	-
結核	179	1,660	1,129	11,933
ジフテリ	-	-	-	-
重症急性呼吸器症候群	-	-	-	-
中東呼吸器症候群	-	-	-	-
鳥インフルエンザ(H5N1)	-	-	-	-
鳥インフルエンザ(H7N9)	-	-	-	-
新型インフルエンザ等感染症				
新型コロナウイルス感染症	・	・	・	・
三類感染症				
コレラ	-	2	-	2
細菌性赤痢	1	8	7	35
腸管出血性大腸菌感染症	58	380	385	3,235
腸チフス	2	8	3	34
パラチフス	-	3	-	8
四類感染症				
E型肝炎	9	140	37	459
ウエストナイル熱	-	-	-	-
A型肝炎	2	10	9	47
エキノコックス症	-	-	1	12
エムポックス <small>*注4</small>	7	157	10	209
黄熱	-	-	-	-
オウムム	-	-	-	8
オムスク出血熱	-	-	-	-
回帰熱	-	-	-	21
キヤサヌル森林病	-	-	-	-
Q熱	-	-	-	-
狂犬病	-	-	-	-
コクシジオイデス症	-	-	-	2
ジカウイルス感染症	-	-	1	1
重症熱性血小板減少症候群	-	-	10	128
腎症候性出血熱	-	-	-	-
西部ウマ脳炎	-	-	-	-
ダニ媒介脳炎	-	-	-	-
炭疽	-	-	-	-
チングニア熱	-	1	2	6
つつが虫病	-	5	12	129
デング熱	4	39	16	131
東部ウマ脳炎	-	-	-	-

病名	東京都		全国	
	第40～43週	2023年累計	第40～43週	2023年累計
四類感染症（続き）				
鳥インフルエンザ(H5N1・H7N9を除く)	-	-	-	-
ニパウイルス感染症	-	-	-	-
日本紅斑熱	-	1	107	459
日本脳炎	-	-	2	4
ハンタウイルス肺症候群	-	-	-	-
Bウイルス	-	-	-	-
鼻疽	-	-	-	-
ブルセラ症	1	1	1	2
ベネズエラウマ脳炎	-	-	-	-
ヘンドラウイルス感染症	-	-	-	-
発しんチフス	-	-	-	-
ボツリヌス症	-	-	-	-
マラリア	2	9	4	25
野兔病	-	-	-	-
ライム病	-	1	3	29
リッサウイルス感染症	-	-	-	-
リフトバレー熱	-	-	-	-
類鼻疽	-	-	-	-
レジオネラ症	14	142	217	1,921
レプトスピラ症	-	4	8	40
ロッキーマountain紅斑熱	-	-	-	-
五類感染症				
アメーバ赤痢	6	78	23	411
ウイルス性肝炎(A型・E型を除く)	1	39	14	206
カルバペネム耐性腸内細菌目細菌感染症*注4	18	180	209	1,718
急性弛緩性麻痺(急性灰白髄炎を除く)	-	6	3	48
急性脳炎	8	35	67	490
クリプトスポリジウム症	-	1	2	10
クロイツフェルト・ヤコブ病	-	16	9	132
劇症型溶血性レンサ球菌感染症	15	103	77	703
後天性免疫不全症候群	26	253	74	780
ジアリジア症	1	10	1	35
侵襲性インフルエンザ菌感染症	3	41	40	463
侵襲性髄膜炎菌感染症	-	2	1	14
侵襲性肺炎球菌感染症	13	160	129	1,451
水痘(入院例に限る)	4	52	30	311
先天性風しん症候群	-	-	-	-
梅毒	308	3,088	1,094	12,551
播種性クリプトコックス症	-	14	15	144
破傷風	1	6	12	90
バンコマイシン耐性黄色ブドウ球菌感染症	-	-	-	-
バンコマイシン耐性腸球菌感染症	-	9	8	101
百日咳	8	102	108	809
風しん	-	4	-	11
麻疹	-	7	-	25
薬剤耐性アシネトバクター感染症	2	3	2	13

注 1. 医師から直接都内の保健所長に届け出された患者数です。

2. 医師から追加して届出があった場合、数値を遡及して修正することがあります。

3. 新型コロナウイルス感染症は令和5年5月8日から新型インフルエンザ等感染症(全数把握対象)から五類感染症(定点把握対象)に変更

4. 令和5年5月26日、法令上の名称変更

(変更前)サル痘、(変更後)エムボックス

(変更前)カルバペネム耐性腸内細菌科細菌感染症、(変更後)カルバペネム耐性腸内細菌目細菌感染症

資料：東京都感染症情報センター（東京都健康安全研究センター）

第5表 健康安全研究センター検査業務実績

(令和5年10月分)

種 類	検 査 数
総 数	20,002
微 生 物 検 査	7,902
食品・腸内細菌検査	2,748
病原細菌検査	2,292
ウイルス検査	2,862
食 品 化 学 検 査	9,405
食品成分検査	808
食品添加物検査	3,357
残留物質検査	5,240
薬 事 環 境 科 学 検 査	2,695
医薬品検査	2,141
環境衛生検査	263
水質検査	291
生体影響検査	-

注：平成24年4月分より、組織変更に伴い報告の項目を変更しました。

資料：健康安全研究センター

第6表 性感染症検査実績

(令和5年10月分)

	梅毒血清反応検査				性器クラミジア検査				淋菌検査	
	検査数 (TPLA)	検査数 (RPR)	検査数 (TP・IC)	陽性数	検査数	陽性数 (核酸検査)	陽性数 (IgA)	陽性数 (IgG)	検査数 (核酸検査)	陽性数
総数	1,390	831	720	53	461	37	1	4	196	3
男	1,104	615	531	48	311	19	1	2	112	-
女	286	216	189	5	150	18	-	2	84	3

注. 令和5年4月より、梅毒血清反応検査の検査数（TRHA・IC）を（TP・IC）に変更した。
資料：感染症対策部防疫課

第7表 大気汚染健康障害者医療費助成被認定者

(令和5年10月分)

疾病名	患者数	年齢階層別					
		0～17歳	0～19歳	20～39歳	40～59歳	60～74歳	75歳以上
総数							
9月末	45,202	1,421	1,421	4,127	16,917	12,343	10,394
新規認定 (更新認定)	3 (1,523)	3 (19)	3 (19)	- (138)	- (596)	- (437)	- (333)
10月末	44,531	1,365	1,365	3,991	16,634	12,221	10,320
慢性気管支炎							
9月末	-	-	-	-	-	-	-
新規認定 (更新認定)	- (-)	- (-)	- (-)	- (-)	- (-)	- (-)	- (-)
10月末	-	-	-	-	-	-	-
気管支ぜん息							
9月末	45,202	1,421	1,421	4,127	16,917	12,343	10,394
新規認定 (更新認定)	3 (1,523)	3 (19)	3 (19)	- (138)	- (596)	- (437)	- (333)
10月末	44,531	1,365	1,365	3,991	16,634	12,221	10,320
ぜん息性気管支炎							
9月末	-	-	-	-	-	-	-
新規認定 (更新認定)	- (-)	- (-)	- (-)	- (-)	- (-)	- (-)	- (-)
10月末	-	-	-	-	-	-	-
肺気しゅ							
9月末	-	-	-	-	-	-	-
新規認定 (更新認定)	- (-)	- (-)	- (-)	- (-)	- (-)	- (-)	- (-)
10月末	-	-	-	-	-	-	-

注1. 年齢階層は認定時の年齢。

2. 当月末の患者数は資格喪失等を含むため、前月末の患者数と新規認定者との合計とはならない。

3. 平成27年3月で18歳以上の新規認定の受付を終了した。

資料：健康安全部環境保健衛生課

第8表 食中毒発生状況

(令和5年10月分)

	令和5年 1月	2月	3月	4月	5月	6月	7月	8月	9月	10月	11月	12月	令和5年 累計	令和4年 同期累計
件数	9	8	14	11	12	17	15	9	11	9			115	88
患者数	114	90	41	111	40	154	63	25	38	29			705	358

注 食中毒発生件数、患者数は速報値を掲載しています。

このため、今後新たに患者が確認された場合などに変動することがあります。

資料：健康安全部食品監視課

第9表 健康安全研究センターによる監視指導状況

有害食品等の監視指導状況

監視指導状況

(令和5年10月分)

収去検査	立入軒数	収去軒数	収去品目数	検査検体数	違反検体数
	2,445	61	454	5,757	1

表示検査	立入軒数	検査品目数	違反品目数
	2,445	42,883	138

理化学検査及び細菌検査

(令和5年10月分)

区分 食品分類	理化学		細菌		総計	輸入食品 の再掲		収去検査 で発見さ れた違反 品目数
	検体数	輸入 (再掲)	検体数	輸入 (再掲)		検体数	品目数	
合計	4,165	1,615	1,592	346	5,757	1,961	91	1
魚介類	408	93	192	58	600	151	3	-
無加熱摂取冷凍食品	38	18	20	10	58	28	1	-
加熱後摂取凍結前未加熱冷凍食品	18	18	10	10	28	28	1	-
加熱後摂取凍結前加熱冷凍食品	-	-	-	-	-	-	-	-
生食用冷凍鮮魚介類	3	3	-	-	3	3	1	-
魚介加工品	15	15	18	13	33	28	1	-
肉・卵類及びその加工品	1,176	408	517	164	1,693	572	12	-
牛乳・加工乳・その他の乳	48	-	8	-	56	-	-	-
乳製品	90	30	6	-	96	30	5	-
乳類加工品	19	-	8	-	27	-	-	-
アイスクリーム類・氷菓	-	-	-	-	-	-	-	-
穀類及びその加工品	402	135	33	3	435	138	8	-
野菜類・果物及びその加工品	982	675	192	67	1,174	742	34	1
菓子類	427	-	211	-	638	-	-	-
清涼飲料水	39	24	3	3	42	27	8	-
酒	81	81	-	-	81	81	5	-
氷	-	-	-	-	-	-	-	-
調味料	71	40	42	16	113	56	2	-
そうざい類及びその半製品	113	-	87	-	200	-	-	-
その他の食品	211	63	233	2	444	65	4	-
化学的合成品及びその製剤	-	-	-	-	-	-	-	-
その他の添加物	4	-	12	-	16	-	-	-
器具及び容器包装	-	-	-	-	-	-	-	-
おもちゃ	20	12	-	-	20	12	6	-

資料：健康安全研究センター広域監視部

第10表 食肉衛生検査所と畜検査頭数

(令和5年10月分)

区分	総数	牛	こ牛	馬	豚	めん羊	山羊
と畜検査頭数	26,686	7,957	-	-	18,729	-	-
処分頭数	16,325	5,860	-	-	10,465	-	-
とさつ解体禁止	-	-	-	-	-	-	-
全部廃棄	37	6	-	-	31	-	-
一部廃棄	16,288	5,854	-	-	10,434	-	-

注. 「こ牛」とは、生後1年未満の牛をいう。

資料：健康安全部食品監視課

第11表 市場衛生検査所業務

a. 監視指導等

(令和5年10月分)

対象業態数	監視指導 件数	衛生教育		食中毒関連 調査件数	苦情処理 件数	表示違反 件数
		回数	人数			
2,106	12,949	12	310	-	113	41

b. 品目別の検査及び処理

(令和5年10月分)

品目	検査検体数			検査項目	不利益 処分	措置
	総数	適	不適			
総数	430	429	1	7,907	-	20
魚介類	8	8	-	47	-	-
魚介類加工品	8	8	-	256	-	-
乳肉製品	16	16	-	132	-	-
青果物	52	51	1	4,277	-	2
その他	346	346	-	3,195	-	18

資料：健康安全部食品監視課

第12表 検案・解剖件数、死因別（監察医務院分）

a. 検案・解剖件数

（令和5年10月分）

	総数	男	女	不詳
検案件数	1,182	759	422	1
解剖件数	177	122	55	-
（行政処置数）	-	-	-	-
（当院司法処置数）	-	-	-	-
当院以外の司法解剖	53	29	23	1

b. 検案・解剖件数、死因別

（令和5年9月分）

死因	総数	男	女	不詳	死因	総数	男	女	不詳
総数	1,269	851	417	1	その他不詳の外因死	243	155	87	1
病	734	482	252	-	自殺	128	83	45	-
感染症及び寄生虫症	25	15	10	-	中毒	5	4	1	-
結核	-	-	-	-	縊死	75	50	25	-
その他	25	15	10	-	溺死	6	3	3	-
新生物	31	19	12	-	飛び降り	31	18	13	-
内分泌・栄養・代謝・免疫疾患	39	28	11	-	鋭器	3	2	1	-
神経系・感覚器系の疾患	7	5	2	-	交通機関	8	6	2	-
循環器系の疾患	484	320	164	-	その他	-	-	-	-
心疾患	382	257	125	-	その他殺	-	-	-	-
脳血管障害	67	42	25	-	その他及び不詳	115	72	42	1
その他の循環器系疾患	35	21	14	-	不詳の死	225	164	61	-
呼吸器系疾患	38	27	11	-					
消化器系疾患	56	44	12	-					
その他	54	24	30	-					
不慮の外因死	67	50	17	-					
交通事故	6	5	1	-					
転倒・転落	25	16	9	-					
溺水	2	2	-	-					
煙・火災・火焰による死	-	-	-	-					
窒息	16	12	4	-					
中毒	1	1	-	-					
その他	17	14	3	-					

検案数 1,269 解剖数 161（行政処置数 161 司法処置数 -）
 当院以外の司法解剖件数 58

資料：監察医務院

第13表 B型・C型ウイルス肝炎治療医療費助成対象者

B型・C型ウイルス肝炎インターフェロン治療医療費助成対象者（3-1）

（令和5年10月分）

疾病名	前月末		認 定		資 格 喪 失		10月分		
	一 般	老 人	一 般	老 人	一 般	老 人	一 般	老 人	合 計
総数	14	-	-	-	2	-	12	-	12
B型ウイルス肝炎	14	-	-	-	2	-	12	-	12
C型ウイルス肝炎	-	-	-	-	-	-	-	-	-

注 平成19年10月1日より助成開始

☆当月 12 人
 ☆前月 14 人
 ☆当月-前月 ▲ 2 人増

B型ウイルス肝炎核酸アナログ製剤治療医療費助成対象者（3-2）

（令和5年10月分）

疾病名	前月末		認 定		資 格 喪 失		10月分		
	一 般	老 人	一 般	老 人	一 般	老 人	一 般	老 人	合 計
総数	5,125	1,887	389	141	407	134	5,107	1,894	7,001

注 平成22年4月1日より助成開始

☆当月 7,001 人
 ☆前月 7,012 人
 ☆当月-前月 ▲ 11 人増

B型・C型ウイルス肝炎インターフェロンフリー治療医療費助成対象者（3-3）

（令和5年10月分）

疾病名	前月末		認 定		資 格 喪 失		10月分		
	一 般	老 人	一 般	老 人	一 般	老 人	一 般	老 人	合 計
総数	150	54	26	20	36	14	140	60	200

注 平成26年9月2日より助成開始

☆当月 200 人
 ☆前月 204 人
 ☆当月-前月 ▲ 4 人増

肝がん・重度肝硬変治療研究促進事業対象者（3-4）

（令和5年10月分）

疾病名	前月末		認 定		資 格 喪 失		10月分		
	一 般	老 人	一 般	老 人	一 般	老 人	一 般	老 人	合 計
総数	29	48	-	3	2	4	27	47	74

注 平成30年12月1日より助成開始

☆当月 74 人
 ☆前月 77 人
 ☆当月-前月 ▲ 3 人増

資料：保健政策部疾病対策課

第14表 国民健康保険被保険者数

(令和5年10月分)

区市町村	被保険者数 (月末)	区市町村	被保険者数 (月末)
総 数	2,583,567	日野市	31,990
区 部 計	1,775,470	東村山市	29,709
千代田区	10,361	国分寺市	21,931
中央区	26,457	国立市	14,529
港区	49,174	福生市	13,539
新宿区	86,677	狛江市	15,412
文京区	38,943	東大和市	16,388
台東区	44,259	清瀬市	14,610
墨田区	50,593	東久留米市	22,775
江東区	86,274	武蔵村山市	14,864
品川区	64,494	多摩市	28,764
目黒区	50,862	稲城市	15,311
大田区	117,517	羽村市	10,831
世田谷区	167,754	あきる野市	17,009
渋谷区	48,371	西東京市	38,326
中野区	71,906	郡 部 計	12,619
杉並区	108,819	瑞穂町	7,464
豊島区	67,412	日の出町	3,453
北区	68,277	檜原村	540
荒川区	43,988	奥多摩町	1,162
板橋区	107,967	島 部 計	7,226
練馬区	128,535	大 島	3,450
足立区	132,655	大島町	1,997
葛飾区	87,323	利島村	81
江戸川区	116,852	新島村	696
市 部 計	788,252	神津島村	676
八王子市	111,981	三 宅	630
立川市	34,417	三宅村	540
武蔵野市	26,464	御蔵島村	90
三鷹市	34,576	八 丈	2,267
青梅市	27,887	八丈町	2,231
府中市	47,217	青ヶ島村	36
昭島市	21,918	小 笠 原	879
調布市	42,163	小笠原村	879
町田市	79,119		
小金井市	21,016		
小平市	35,506		

資料：保健政策部国民健康保険課

第15表 栄養指導

(令和5年度 第2四半期分)

	個別指導延人員				集団指導延人員			飲食店・ 関係業者
	総数	再 掲			総数	再 掲		
		病態別	訪 問	精 神		病態別	精 神	
総数 (下段は回数)	31,047	4,579	93	68	41,375	2,893	47	1,298
					2,347	186	9	
妊産婦	2,870	217	1	…	2,644	129	…	…
乳幼児	21,833	575	33	…	30,415	1,042	…	…
20歳未満 (乳幼児を除く)	448	162	-	…	3,230	201	…	…
20歳以上 (妊産婦を除く)	5,896	3,625	59	…	5,086	1,521	…	…

注. 市町村実施分を含みます。
資料：保健政策部健康推進課

第16表 地区組織指導等

(令和5年度 第2四半期分)

	指導者育成指導	栄養関連 地区組織指導	栄養展・健康展	他関係機関との 連絡調整
実施回数	147	47	43	1,415
延べ人員	982	500	15,076	2,654

資料：保健政策部健康推進課

第17表 給食施設栄養指導等

(令和5年度 第2四半期分)

種 別	総 数	特定給食施設				その他の給食施設	
		1回100食以上又は 1日250食以上		1回300食以上又は 1日750食以上		1回100食未満又は 1日250食未満	
		栄 養 士 い る	栄 養 士 い な い	栄 養 士 い る	栄 養 士 い な い	栄 養 士 い る	栄 養 士 い な い
個別指導延べ施設数	1,780	600	148	180	35	452	365
集団指導	回 数	57	…	…	…	…	…
	延施設数	1,856	846	49	144	25	698

資料：保健政策部健康推進課

第18表 特定給食施設に対する指導・監督

(令和5年度第2四半期分)

	指定施設						
	指導・助言件数		立入検査 件数	勧告件数		命令件数	
	管理 栄養士 配置	栄養管理		管理 栄養士 配置	栄養管理	管理 栄養士 配置	栄養管理
総件数	40	12	-	-	-	-	-

(つづき)

指定施設		指定施設以外の特定給食施設				
罰則処分件数		指導・助言 件数	立入検査 件数	勧告 件数	命令 件数	罰則処分 件数
管理 栄養士 配置	栄養管理					
-	-	72	-	-	-	-

資料：保健政策部健康推進課

第19表 結核医療費公費負担（一般医療）

（令和5年度第2四半期分）

区 分	計
申 請	681
合 格	673
承 認	673

注1. 合格とは感染症の診査に関する協議会において、
医療費公費負担（助成）が適正であると認められた者。

2. 承認とは合格した者のうち当該医療に対する費用を負担すると決定された者。

資料：感染症対策部防疫課

第20表 結核医療費公費負担（入院医療）
（令和5年度 第2四半期分）

四半期区分	総数
前四半期末現在	110
本四半期中の承認数	130
本四半期中の解除数	151
本四半期末現在	89

資料：感染症対策部防疫課

第21表 結核健康診断

(令和5年度第2四半期分)

種 別	定期 (ただし一般住民)		法第17条		管理検診	
	65歳以上の者	その他	患者家族健診	接触者健診		
X 線 撮 影 者 数	41,555	7,564	157	870	311	
か く た ん 検 査 者 数	295	6	-	14	2	
そ の 他 の 検 査 者 数	-	-	262	1,852	-	
(再掲) Q F T 検 査	-	-	186	1,494	-	
(再掲) T - S P O T 検 査	-	-	74	342	-	
被 発 見 者 数	結 核 患 者	-	-	3	3	-
	潜在性結核感染症の者	-	-	8	46	-
	結核発病のおそれがあると診断された者	-	1	9	55	28

- 注1. 結核予防法の廃止及び感染症法への統合に伴い、平成19年度から報告の項目を変更した。
 2. 平成21年度から、その他の検査者数及びQ F T検査者数(再掲)を追加した。
 3. 平成25年度から、T - S P O T検査者数(再掲)及び潜在性結核感染症患者数を追加した。
 4. 平成26年度から、B C G接種者数及び乳幼児を削除した。

資料：感染症対策部防疫課

第22表 食品衛生・環境衛生資格者養成施設数

(令和5年度 第2四半期分)

業種	前期末数	指定	取消 (廃止)	今期末数	計画承認・変更承認・受理
総数	116	2	-	118	35
食品衛生管理者及び 食品衛生監視員	37	-	-	37	5
食鳥処理衛生管理者	-	-	-	-	-
理容師	7	-	-	7	5
美容師	33	-	-	33	19
調理師	30	1	-	31	-
製菓衛生師	9	1	-	10	6

資料：健康安全部健康安全課

第23表 建築物登録営業所及び監視指導数

(令和5年度第2四半期分)

業種	前期末数	登録	廃止	今期末数	実 査 監視指導数
総 数	2,242	13 (176)	33	2,222	227
建築物清掃業	438	7 (19)	10	435	33
建築物空気環境測定業	130	1 (13)	2	129	17
建築物空気調和用ダクト清掃業	22	- (2)	-	22	3
建築物飲料水水質検査業	40	- (4)	-	40	6
建築物飲料水貯水槽清掃業	806	1 (74)	15	792	85
建築物排水管清掃業	172	1 (5)	1	172	8
建築物ねずみ昆虫等防除業	289	1 (18)	3	287	21
建築物環境衛生総合管理業	345	2 (41)	2	345	54

注1. ()内は再登録件数

2. 廃止には期限切れも含みます。

資料：健康安全部環境保健衛生課

第24表 環境衛生施設数及び監視指導数

(令和5年度 第2四半期分)

業 種	前 期 末 数	許 可	廃 止	今 期 末 数	監 指 導 数	視 数
総 数	227,905	1,147	1,153	227,899	6,456	
理 容 所	7,539	52	66	7,525	491	
美 容 所	27,007	567	269	27,305	1,805	
ク リ ー ニ ン グ 所	8,745	52	130	8,667	517	
コ イ ン ラ ン ド リ ー	3,554	78	28	3,604	264	
公 衆 浴 場	1,915	29	40	1,904	500	
普 通	459	-	5	454	150	
そ の 他	1,456	29	35	1,450	350	
コ イ ン シ ャ ワ ー	79	1	2	78	2	
旅 館 等	5,097	184	50	5,231	841	
旅 館 ・ ホ テ ル	3,876	163	34	4,005	537	
簡 易 宿 所	1,211	21	16	1,216	304	
下 宿 場	10	-	-	10	-	
興 行 場	963	33	27	969	267	
常 設	961	10	8	963	232	
仮 設	2	23	19	6	35	
プ ー ル	2,797	25	29	2,793	838	
許 可	786	18	22	782	482	
届 出	2,011	7	7	2,011	356	
水 道 施 設	23,979	43	100	23,922	350	
上 水 道	6	-	-	6	4	
簡 易 水 道	8	-	-	8	5	
専 用 水 道	381	-	5	376	57	
簡 易 専 用 水 道	23,584	43	95	23,532	284	
小 規 模 貯 水 槽 水 道 等	127,579	41	379	127,241	82	
胞 衣 産 汚 物 取 扱 所	5	-	-	5	-	
温 泉 利 用 施 設	251	1	1	251	84	
墓 地 等	9,971	9	16	9,964	36	
墓 地	9,491	7	16	9,482	20	
納 骨 堂	452	2	-	454	3	
火 葬 場	28	-	-	28	13	
特 定 建 築 物	8,424	32	16	8,440	379	

注 平成30年度7月分から、旅館業法改正に伴い業種区分（旅館等）を変更。

資料：健康安全部環境保健衛生課

第25_1表 食品衛生施設数及び監視指導数

(令和5年度第2四半期分)

業種	前期末数	許可	廃止	今期末数	監視指導数
総数	158,940	11	8,875	150,076	39,771
改正前食品衛生法第52条に規定する業	157,107	9	8,771	148,345	39,133
飲食店営業	121,564	3	6,910	114,657	11,162
喫茶店営業	6,311	-	486	5,825	396
菓子製造業	15,163	6	825	14,344	1,255
あん類製造業	34	-	-	34	8
アイスクリーム類製造業	1,667	-	87	1,580	143
乳処業	6	-	1	5	6
乳製品製造業	134	-	6	128	38
乳類販売業	-	-	-	-	-
食肉処業	558	-	24	534	1,204
食肉販売業	3,602	-	119	3,483	956
食肉製品製造業	165	-	9	156	46
魚介類販売業	3,319	-	136	3,183	21,740
魚介類競り売り業	29	-	1	28	1,324
魚肉練り製品製造業	75	-	4	71	30
食品の冷凍又は冷蔵業	405	-	16	389	228
食品の放射線照射業	-	-	-	-	-
清涼飲料水製造業	58	-	1	57	10
乳酸菌飲料製造業	4	-	-	4	1
氷雪製造業	26	-	3	23	68
氷雪販売業	-	-	-	-	-
食用油脂製造業	39	-	2	37	2
マーガリン又はショートニング製造業	1	-	-	1	-
みそ製造業	28	-	1	27	4
しょうゆ製造業	8	-	-	8	3
ソース類製造業	77	-	4	73	22
酒類製造業	90	-	3	87	3
豆腐製造業	192	-	11	181	62

資料：健康安全部食品監視課

第25_1表 食品衛生施設数及び監視指導数

(令和5年度第2四半期分)

業種	前期末数	許可	廃止	今期末数	監視指導数
納豆製造業	5	-	-	5	5
麺類製造業	484	-	16	468	83
そうざい製造業	2,949	-	100	2,849	313
かん詰又はびん詰食品製造業	34	-	2	32	12
添加物製造業	80	-	4	76	9
食品衛生法施行細則第17条に規定する生食用食肉取扱施設(再掲)	231	1	15	217	48
東京都ふぐの取扱い規制条例に規定する営業	1,833	2	104	1,731	638
ふぐ取扱所	1,833	2	104	1,731	638

注1. 食品衛生法に規定する業種は、食品衛生法等の一部を改正する法律(平成30年法律第46号)により、再編される前の業種の施設数及び監視指導数(業種の再編は令和3年6月1日から)

2. 食品衛生法施行細則第17条に規定する生食用食肉取扱施設は、平成24年11月1日から対象となった。

資料：健康安全部食品監視課

第25_2表 食品衛生施設数及び監視指導数

(令和5年度第2四半期分)

業種	前期末数	許可	廃止	今期末数	監視指導数
総数	172,388	13,521	2,783	183,126	46,834
改正後食品衛生法第55条に規定する業	83,593	9,912	1,339	92,166	25,199
飲食店営業	71,857	8,642	1,187	79,312	17,149
調理機能を有する自動販売機	470	60	16	514	166
食肉販売業	1,272	112	16	1,368	828
魚介類販売業	1,180	117	15	1,282	2,721
魚介類競り売り営業	5	2	-	7	33
集乳業	-	-	-	-	-
乳処理業	3	1	-	4	8
特別牛乳搾取処理業	-	-	-	-	-
食肉処理業	240	23	2	261	847
菓子製造業	4,953	606	74	5,485	1,460
食品の放射線照射業	-	-	-	-	-
アイスクリーム類製造業	143	13	2	154	72
乳製品製造業	37	5	-	42	33
清涼飲料水製造業	45	5	-	50	14
食肉製品製造業	63	5	-	68	40
水産製品製造業	201	13	-	214	596
氷雪製造業	16	1	-	17	4
液卵製造業	2	-	-	2	2
食用油脂製造業	27	2	1	28	7
みそ又はしょうゆ製造業	20	-	-	20	2
酒類製造業	77	14	-	91	29
豆腐製造業	155	9	4	160	104
納豆製造業	6	-	-	6	2
麺類製造業	236	16	2	250	128
そうざい製造業	1,964	199	16	2,147	667
複合型そうざい製造業	16	-	-	16	5

資料：健康安全部食品監視課

第25_2表 食品衛生施設数及び監視指導数

(令和5年度第2四半期分)

業種	前期末数	許可	廃止	今期末数	監視指導数
冷凍食品製造業	100	10	1	109	100
複合型冷凍食品製造業	4	-	-	4	4
漬物製造業	204	24	2	226	73
密封包装食品製造業	121	15	-	136	52
食品の小分け業	144	10	1	153	38
添加物製造業	32	8	-	40	15
改正後食品衛生法第57条に規定する営業	88,025	3,537	1,437	90,125	21,534
魚介類販売業（包装）	2,896	27	142	2,781	594
食肉販売業（包装）	3,610	51	143	3,518	443
乳類販売業	11,254	65	260	11,059	629
氷雪販売業	142	-	-	142	63
カップ式自動販売機（自動洗浄・屋内設置）	10,377	439	68	10,748	245
上記以外の販売業	49,015	2,483	735	50,763	18,222
製造・加工業	3,541	271	39	3,773	359
その他	7,190	201	50	7,341	979
食品衛生法施行細則第17条に規定する生食用食肉取扱施設（再掲）	175	23	4	194	53
東京都ふぐの取扱い規制条例に規定する営業	770	72	7	835	101
ふぐ取扱所	770	72	7	835	101

注1. 食品衛生法に規定する業種は、食品衛生法等の一部を改正する法律（平成30年法律第46号）により、再編される前の業種の施設数及び監視指導数（業種の再編は令和3年6月1日から）

- 食品衛生法施行細則第17条に規定する生食用食肉取扱施設は、改正後の食品衛生法に規定する営業許可を取得している施設のうち、生食用食肉の取扱施設数及び監視指導数
- 東京都ふぐの取扱い規制条例に規定する営業は、改正後の食品衛生法に規定する営業許可を取得している施設のうち、ふぐ取扱所数及び監視指導数

資料：健康安全部食品監視課

第26表 食品等の取去試験（都・区・八王子市及び町田市保健所取去分）

（令和5年度第2四半期分）

種 別	検査品目数			適 法	違 反	違 反 率
	合 計	細菌検査	化学検査			
総 数	18,332	6,034	12,298	18,323	9	0.05
魚 介 類	620	343	277	620	-	-
魚 介 類 加 工 品	177	86	91	177	-	-
冷 凍 食 品	1,229	395	834	1,229	-	-
肉・卵類及びその加工品	3,902	1,330	2,572	3,899	3	0.08
牛乳・加工乳・その他の乳	140	14	126	140	-	-
乳 製 品	641	181	460	641	-	-
乳 類 加 工 品	27	8	19	27	-	-
アイスクリーム類氷菓	84	77	7	82	2	2.38
穀類及びその加工品	405	94	311	405	-	-
野菜類、果物及びその加工品	4,216	684	3,532	4,214	2	0.05
菓 子 類	1,401	512	889	1,400	1	0.07
清 涼 飲 料	276	56	220	276	-	-
酒 清 飲 料	74	-	74	74	-	-
氷	-	-	-	-	-	-
水	-	-	-	-	-	-
かん詰・びん詰食品	442	52	390	442	-	-
その他の食品	4,624	2,202	2,422	4,623	1	0.02
添 加 物						
化学的合成品及びその製剤	-	-	-	-	-	-
その他の添加物	-	-	-	-	-	-
器 具 及 び 容 器 包 装	14	-	14	14	-	-
お も ち や	60	-	60	60	-	-

資料：健康安全部食品監視課

第27表 化製場等施設数及び監視指導数

(令和5年度第2四半期分)

種 別	総 数	死亡獣畜 取扱場	化 製 場	第 8 条 準用業態	畜 舎	動物質原 料運搬業	運搬容器 検査証 交付数
施 設 数	486	14	73	14	356	29	(251)
監 視 指 導 数	308	7	3	215	6	77	(135)

注. () の運搬容器検査証交付数は、総数に含まない。

資料：健康安全部食品監視課・健康安全部環境保健衛生課

第28表 動物管理・狂犬病予防

(令和5年度第2四半期分)

犬の登録頭数 (令和5年 9月末現在)	注射済票交付数	犬の捕獲 又は収容	犬・猫の 引き取り	負傷動物 の収容	返還数 (現地返還再掲)
553,360	55,825	8	63	57	22 (4)

(令和5年度第2四半期分)

苦情処理件数 (注1)	動物による 事故届出件数	動物による 事故被害者数	注意指導等 (注2)
2,325	100	100	22

(令和5年度第2四半期分)

第一種動物取扱業 登録事業所数 (5年9月末現在)	第一種動物取扱業 登録延種別数 (5年9月末現在)	第二種動物取扱業 届出事業所数 (5年9月末現在)	第二種動物取扱業 届出延種別数 (5年9月末現在)	特定動物飼育 許可軒数 (5年9月末現在)
5,170	7,039	148	186	112

(令和5年度第2四半期分)

動物教室		講習会 (注3)		譲渡頭数	
実施回数	参加人数	実施回数	参加人数	犬	猫
30	711	43	78	9	42

- 注1. 動物取扱業、特定動物含む
 2. 動物取扱業分除く
 3. 譲渡前講習、譲渡講習、返還講習等
 資料：健康安全部環境保健衛生課

第29表 食鳥処理場等施設数及び監視指導数

(令和5年度第2四半期分)

種 別	食鳥処理場			届出食肉販売業者	
	施設数		監視指導数	施設数	監視指導数
	認定小規模	一般			
総 数	216	-	30	32	3
特 別 区	197	-	23	27	3
八 王 子 市	1	-	1	-	-
町 田 市	-	-	-	-	-
都(多摩、島しょ)	18	-	6	5	-

注 多摩(八王子市及び町田市を除く)

資料：健康安全部食品監視課

第30表 検案・解剖件数、死因別（多摩・島しょ地域分）

（令和5年度第2四半期分）

死因		総数	男	女	不詳	死因		総数	男	女	不詳
総	数	1,918	1,223	695	-	3. 自	殺	181	117	64	-
1. 病	死	1,270	807	463	-	中	毒	14	8	6	-
感染症及び寄生虫症		31	20	11	-	縊	死	120	82	38	-
結核		3	1	2	-	溺	死	4	2	2	-
その他 (ウイルス性肝炎をふくむ)		28	19	9	-	銃	器	-	-	-	-
新生物		71	51	20	-	焼身・熱	傷	-	-	-	-
内分泌・栄養及び代謝疾患		53	37	16	-	鋭	器	6	2	4	-
糖尿病		53	37	16	-	飛び降り		25	18	7	-
その他		-	-	-	-	交通機	関	9	3	6	-
神経系の疾患		9	7	2	-	その他		3	2	1	-
循環器系の疾患		753	461	292	-	4. 他	殺	1	1	-	-
心疾患		618	382	236	-	殴	打	-	-	-	-
脳血管障害		79	46	33	-	絞死・扼	死	-	-	-	-
その他の循環器系疾患		56	33	23	-	鋭	器	-	-	-	-
呼吸器系の疾患		87	59	28	-	鈍	器	-	-	-	-
消化器系の疾患		79	61	18	-	その他		1	1	-	-
その他		187	111	76	-	5. その他及び不詳の 外因死		6	5	1	-
2. 不慮の事故又は災害		163	95	68	-	中	毒	-	-	-	-
交通事故		14	11	3	-	溺	死	-	-	-	-
転倒・転落		31	17	14	-	交通事	故	-	-	-	-
溺死		11	7	4	-	その他		6	5	1	-
煙、火災及び火焰による障害		1	1	-	-	6. 不詳の死		297	198	99	-
窒息		47	22	25	-	人骨・人体部分		-	-	-	-
中毒		-	-	-	-	不詳		297	198	99	-
凍死		-	-	-	-	その他		-	-	-	-
熱傷		-	-	-	-						
感電		-	-	-	-						
その他		59	37	22	-						

検案件数 1,918	{	多摩	1,901	解剖件数 380	{	行政	276	{	男	69
		島しょ	17			司法等	104		女	35
		その他	-						不詳	-

資料：医療政策部医療安全課

第31表 薬事及び毒物劇物監視成績

(令和5年度第2四半期分)

業種	施設数	監視指導件数	違反発見件数
総数	97,565 (71,838)	9,722 (6,514)	437 (301)
医薬品	13,310 (8,584)	1,781 (1,197)	229 (145)
薬局	7,091 (5,551)	1,174 (882)	160 (106)
*地域連携薬局	670 …	40 (-)	2 (-)
*専門医療機関連携薬局	15 …	- (-)	- (-)
製造業	540 (314)	56 (21)	1 (1)
専業局	167 …	25 (-)	- (-)
製造販売業	373 (314)	31 (21)	1 (1)
第1種	725 (314)	50 (21)	4 (2)
第2種	164 …	11 …	2 …
薬局	188 …	8 …	- …
店舗販売業	373 (314)	31 (21)	2 (2)
卸売販売業	2,911 (2,346)	304 (232)	53 (36)
薬種商販売業	1,799 (57)	153 (6)	6 (-)
配置販売業	1 (1)	- (-)	- (-)
特例販売業	227 …	7 (-)	- (-)
病院・診療所	16 (1)	- (-)	- (-)
業務上取扱う施設	… …	- (-)	- (-)
医薬部外品	… …	37 (35)	5 (-)
製造業	746 …	1,584 (1,030)	8 (-)
製造販売業	186 …	7 (-)	- (-)
販売業	560 …	36 (-)	- (-)
業務上取扱う施設	… …	1,526 (1,015)	2 (-)
化粧品	… …	15 (15)	6 (-)
製造業	2,395 …	1,695 (1,022)	7 (-)
製造販売業	769 …	55 …	- …
販売業	1,626 …	105 …	2 …
業務上取扱う施設	… …	1,518 (1,007)	2 (-)
医療機器	… …	17 (15)	3 (-)
製造業	73,379 (57,615)	3,954 (2,780)	143 (120)
修理業	1,072 …	66 (-)	- (-)
製造販売業	906 …	76 (-)	- (-)
第1種	1,195 …	152 (-)	10 (-)
第2種	452 …	72 (-)	9 (-)
第3種	448 …	57 (-)	1 (-)
販売業	295 …	23 (-)	- (-)
高度管理医療機器	49,129 (39,933)	1,899 (1,426)	76 (69)
管理医療機器	10,386 (8,833)	952 (782)	75 (68)
一般医療機器	38,743 (31,100)	947 (644)	1 (1)
貸与業	… …	- (-)	- (-)
高度管理医療機器	21,077 (17,682)	1,745 (1,339)	56 (51)
管理医療機器	7,642 (6,645)	648 (546)	55 (50)
一般医療機器	13,435 (11,037)	1,097 (793)	1 (1)
業務上取扱う施設	… …	- (-)	- (-)
	… …	16 (15)	1 (-)

業 種	施 設 数	監視指導件数	違反発見件数
体外診断用医薬品	161 …	73 (55)	1 (-)
製 造 業	54 …	4 …	- …
製 造 販 売 業	107 …	14 …	1 …
業務上取扱う施設	… …	55 (55)	- (-)
再生医療等製品	115 …	17 (10)	- (-)
製 造 業	… …	- (-)	- (-)
製 造 販 売 業	13 …	1 (-)	- (-)
販 売 業	102 …	6 (-)	- (-)
業務上取扱う施設	… …	10 (10)	- (-)
指定薬物を取り扱う施設	… …	- (-)	- (-)
供 血 採 血	18 …	- (-)	- (-)
採 血 業	18 …	- (-)	- (-)
毒 物 ・ 劇 物	7,441 (5,639)	618 (420)	49 (36)
製 造 業	142 …	7 (-)	- (-)
輸 入 業	898 …	75 (-)	9 (-)
特定毒物研究者・使用者	118 …	2 (-)	- (-)
販 売 業	6,035 (5,413)	436 (368)	35 (33)
業務上取扱者	248 (226)	98 (52)	5 (3)
電気めっき業	226 (207)	31 (18)	3 (2)
金属熱処理業	4 (2)	1 (1)	- (-)
運 送 業	18 (17)	- (-)	- (-)
しろあり防除業	- (-)	- (-)	- (-)
非届出業務上取扱者	… …	66 (33)	2 (1)

注1. 施設数は各四半期末現在数。

2. () は特別区所管分及び保健所設置市(八王子市・町田市)所管分を再掲。

3. 平成15年7月30日付法改正に伴い、「供血あっせん業」を削除。

4. 平成26年11月25日付法改正に伴い、「体外診断用医薬品」及び「再生医療等製品」を追加。
「医療機器賃貸業」を「医療機器貸与業」に名称変更。

5. 令和元年12月4日付法改正に伴い、「地域連携薬局」及び「専門医療機関連携薬局」を追加。
すべての薬局がこれらいずれかには認定されるとは限らず、また重複して認定されることもあるため、*の合計は薬局の数とは必ずしも一致しない。

資料：健康安全部薬務課

第32表 特定建築物等の監視指導状況

a. 監視指導状況 (令和5年度第2四半期分)

総数	内 訳				行政処分
	精密検査	一般検査	その他の検査等	建築確認申請時指導	
379	14	308	12	45	-

b. 特定建築物立入検査における空気環境等調査結果

測定項目	温度	湿度	気流	二酸化炭素	一酸化炭素	浮遊粉じん	残留塩素
不適合数／調査件数	26／307	58／298	2／255	51／308	0／308	1／306	18／280

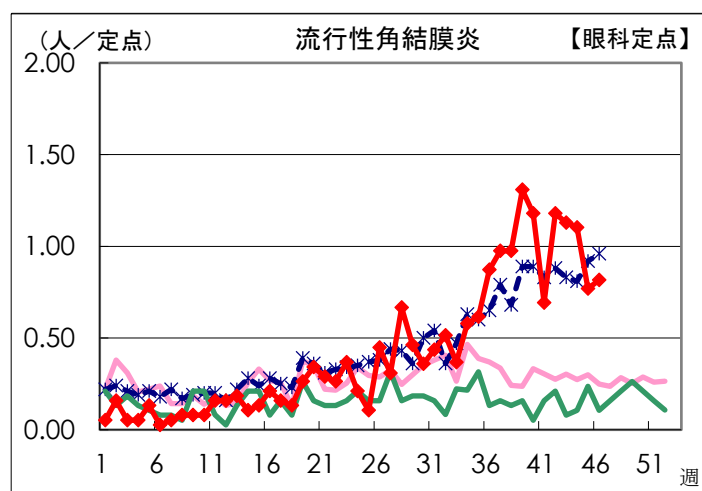
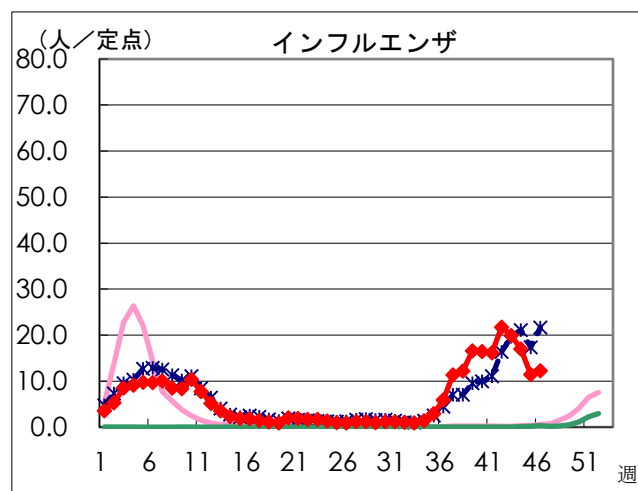
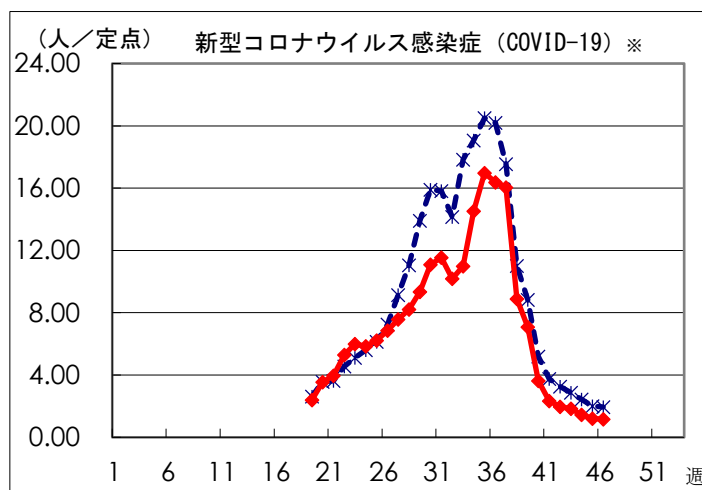
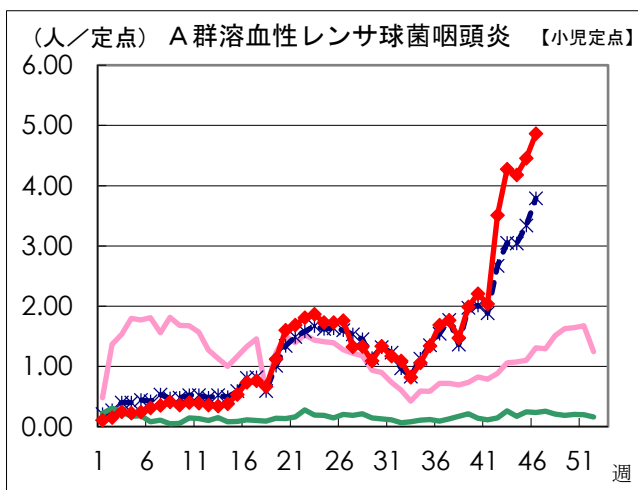
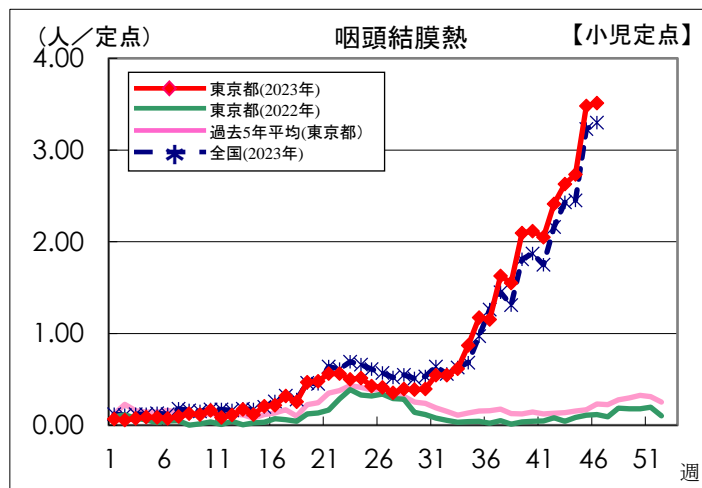
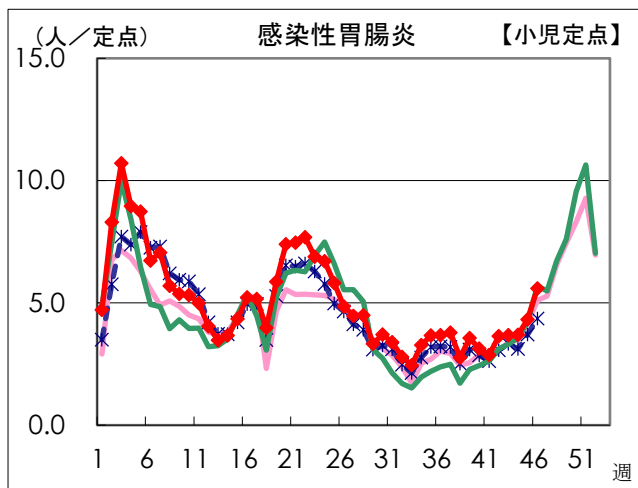
注. 平成22年度より、東京都総数を計上することに伴い項目を修正。

資料：健康安全部環境保健衛生課

感染症発生動向調査

週別定点あたり患者報告数推移

- 定点数：小児科医療機関 264 定点、眼科医療機関 39 定点
(インフルエンザとCOVID-19は「小児科」と「内科」の医療機関 419 定点)
- 期 間：2023年第46週現在



※ 令和5年5月8日から新型コロナウイルス感染症 (COVID-19) は新型インフルエンザ等感染症(全数把握対象)から五類感染症(定点把握対象)に変更
資料：東京都健康安全研究センター (感染症情報センター)