

保健医療局 月報

2023年 7月号



東京都保健医療局

表章記号の規約

計数のない場合	—
計数不明又は計数を表章することが不適当な場合	…
統計項目のありえない場合	・
比率を微小（0.05未満）の場合	0.0
減少をあらわす場合	▲又は△

注 本書に掲載の数値は速報値のため、今後公表される数値と相違する場合があります。
また、数値は四捨五入のため、総数と内訳の合計が一致しない場合があります。

目 次

1	東京都保健医療情報センター運営状況	2
2	難病医療費等助成対象者	3
3	エイズ相談件数・H I V検査者数	10
4	感染症発生動向調査全数把握対象疾患届出患者数	11
5	健康安全研究センター検査業務実績	13
6	性感染症検査実績	14
7	大気汚染健康障害者医療費助成被認定者	15
8	食中毒発生状況	16
9	健康安全研究センターによる監視指導状況	17
10	食肉衛生検査所とちく検査頭数	18
11	市場衛生検査所業務	19
12	検案・解剖件数、死因別（監察医務院分）	20
13	B型・C型ウイルス肝炎治療医療費助成対象者	21
14	国民健康保険被保険者数	22
	感染症発生動向調査	45

令和5年度第1四半期分

15	栄養指導	23
16	地区組織指導等	24
17	給食施設栄養指導等	25
18	特定給食施設に対する指導・監督	26
19	結核医療費公費負担（一般医療）	27
20	結核医療費公費負担（入院医療）	28
21	結核健康診断	29
22	食品衛生・環境衛生資格者養成施設数	30
23	建築物登録営業所及び監視指導数	31
24	環境衛生施設数及び監視指導数	32
25	食品衛生施設数及び監視指導数	33
26	食品等の収去試験（都・区・八王子市及び町田市保健所収去分）	37
27	化製場等施設数及び監視指導数	38
28	動物管理・狂犬病予防	39
29	食鳥処理場等施設数及び監視指導数	40
30	検案・解剖件数、死因数（多摩・島しょ地域分）	41
31	薬事及び毒物劇物監視成績	42
32	特定建築物等の監視指導状況	44

第1表 東京都保健医療情報センター運営状況

(令和5年7月分)

a. 保健医療情報センター取扱い実績

(単位：件数)

総数	保健医療福祉相談 (b)	夜間休日案内	夜間休日連絡通報受理業務 (c)	聴覚障害者FAXサービス	音声自動応答による医療機関案内	精神科救急医療情報センター (d)	外国語対応相談
15,047	4,546	6,186	441	(4)	1,795	809	1,270

注. () 内は、再掲です。

b. 保健医療福祉相談内容

(単位：件数)

総数	医療機関案内	医療費生活費	制度案内	病気の不安	施設案内	医療機関苦情	都政	その他
5,160	3,332	24	55	1,005	120	18	12	594

注. 1件の相談で、複数の相談内容がある場合は、それぞれ該当の相談に計上してあります。

c. 夜間休日連絡通報受理業務内容

(単位：件数)

総数	精神科救急診療受理	精神保健相談	感染症発生届	食中毒発生届	動物関係の届け・相談	健康関係の相談	その他
441	246	35	28	10	31	-	91

d. 精神科救急医療情報センター取扱い実績

(単位：件数)

総数	救急医療相談	初期救急	二次救急	身体合併症
809	762	-	47	-

e. インターネットアクセス件数

(単位：件数)

総数	ホームページアクセス件数	携帯サイトアクセス件数
116,586	114,368	2,218

資料：医療政策部医療政策課 (a. b. c. e)、福祉局障害者施策推進部精神保健医療課 (d)

第2表 難病医療費等助成対象者（2-1）（国の対象疾病分）

（令和5年7月分）

疾病名	6月末		認定		資格喪失		7月分		
	一般	老人	一般	老人	一般	老人	一般	老人	合計
内訳	(内重症)	(内重症)					(内重症)	(内重症)	(内重症)
総計	83,738 (13,319)	55,770 (17,490)	8,006	6,502	7,563	6,458	84,181 (13,399)	55,814 (17,445)	139,995 (30,844)
球脊髄性筋萎縮症	98 (-)	57 (-)	18	8	16	8	100 (-)	57 (-)	157 (-)
筋萎縮性側索硬化症	424 (-)	479 (-)	69	57	61	60	432 (-)	476 (-)	908 (-)
脊髄性筋萎縮症	78 (-)	10 (-)	22	1	21	1	79 (-)	10 (-)	89 (-)
原発性側索硬化症	10 (-)	7 (-)	-	1	-	1	10 (-)	7 (-)	17 (-)
進行性核上性麻痺	96 (-)	1,161 (-)	12	135	9	127	99 (-)	1,169 (-)	1,268 (-)
パーキンソン病	2,681 (-)	10,947 (-)	238	1,184	235	1,137	2,684 (-)	10,994 (-)	13,678 (-)
大脳皮質基底核変性症	67 (-)	390 (-)	3	37	6	36	64 (-)	391 (-)	455 (-)
ハンチントン病	46 (-)	26 (-)	1	1	2	-	45 (-)	27 (-)	72 (-)
神経有棘赤血球症	6 (-)	- (-)	-	-	-	-	6 (-)	- (-)	6 (-)
シャルコー・マリー・トウ・ス病	77 (-)	43 (-)	14	8	12	7	79 (-)	44 (-)	123 (-)
重症筋無力症	1,569 (-)	1,150 (-)	77	53	72	50	1,574 (-)	1,153 (-)	2,727 (-)
先天性筋無力症候群	1 (-)	- (-)	-	-	-	-	1 (-)	- (-)	1 (-)
多発性硬化症/視神経脊髄炎	2,221 (-)	279 (-)	110	8	111	10	2,220 (-)	277 (-)	2,497 (-)
慢性炎症性脱髄性多発神経炎/多発性運動ニューロパチー	320 (-)	202 (-)	20	11	21	7	319 (-)	206 (-)	525 (-)
封入体筋炎	29 (-)	39 (-)	1	6	1	4	29 (-)	41 (-)	70 (-)
クロウ・深瀬症候群	27 (-)	9 (-)	2	-	1	-	28 (-)	9 (-)	37 (-)
多系統萎縮症	457 (-)	584 (-)	45	34	42	29	460 (-)	589 (-)	1,049 (-)
脊髄小脳変性症(多系統萎縮症を除く。)	1,107 (-)	1,201 (-)	64	45	55	50	1,116 (-)	1,196 (-)	2,312 (-)
ライソゾーム病	179 (-)	12 (-)	11	2	10	3	180 (-)	11 (-)	191 (-)
副腎白質ジストロフィー	21 (-)	5 (-)	1	-	2	-	20 (-)	5 (-)	25 (-)
ミトコンドリア病	154 (-)	21 (-)	13	-	14	-	153 (-)	21 (-)	174 (-)
もやもや病	1,165 (-)	122 (-)	63	1	63	2	1,165 (-)	121 (-)	1,286 (-)
ブリーオン病	19 (-)	27 (-)	-	2	3	5	16 (-)	24 (-)	40 (-)
亜急性硬化性全脳炎	4 (-)	- (-)	-	-	-	-	4 (-)	- (-)	4 (-)
進行性多巣性白質脳症	8 (-)	4 (-)	2	-	2	-	8 (-)	4 (-)	12 (-)
H T L V -1 関連脊髄症	20 (-)	25 (-)	6	1	6	-	20 (-)	26 (-)	46 (-)
特発性基底核石灰化症	7 (-)	11 (-)	1	2	3	-	5 (-)	13 (-)	18 (-)
全身性アミロイドーシス	142 (-)	326 (-)	21	43	17	40	146 (-)	329 (-)	475 (-)
ウルリッヒ病	2 (-)	- (-)	1	-	1	-	2 (-)	- (-)	2 (-)
遠位型ミオパチー	39 (-)	10 (-)	11	3	11	2	39 (-)	11 (-)	50 (-)
ベスレムミオパチー	5 (-)	1 (-)	-	-	-	-	5 (-)	1 (-)	6 (-)
自己食空胞性ミオパチー	1 (-)	1 (-)	-	1	-	1	1 (-)	1 (-)	2 (-)
シュワルツ・ヤンバル症候群	- (-)	- (-)	-	-	-	-	- (-)	- (-)	- (-)
神経線維腫症	378 (-)	59 (-)	71	17	69	16	380 (-)	60 (-)	440 (-)
天疱瘡	187 (-)	109 (-)	30	18	28	16	189 (-)	111 (-)	300 (-)
表皮水疱症	30 (-)	1 (-)	5	-	5	-	30 (-)	1 (-)	31 (-)
膿疱性乾癬(汎発型)	131 (-)	55 (-)	31	12	31	10	131 (-)	57 (-)	188 (-)
ステイヴンス・ジョンソン症候群	9 (-)	2 (-)	-	1	-	1	9 (-)	2 (-)	11 (-)
中毒性表皮壊死症	1 (-)	2 (-)	-	-	-	-	1 (-)	2 (-)	3 (-)
高安動脈炎	352 (-)	137 (-)	84	40	84	36	352 (-)	141 (-)	493 (-)
巨細胞性動脈炎	58 (-)	330 (-)	5	32	3	26	60 (-)	336 (-)	396 (-)
結節性多発動脈炎	152 (-)	118 (-)	22	35	24	32	150 (-)	121 (-)	271 (-)
顕微鏡的多発血管炎	269 (-)	936 (-)	34	144	36	145	267 (-)	935 (-)	1,202 (-)
多発血管炎性肉芽腫症	182 (-)	233 (-)	26	31	25	39	183 (-)	225 (-)	408 (-)
好酸球性多発血管炎性肉芽腫症	551 (-)	339 (-)	69	51	64	47	556 (-)	343 (-)	899 (-)
悪性関節リウマチ	231 (-)	269 (-)	53	56	55	53	229 (-)	272 (-)	501 (-)
パージャーン病	74 (-)	35 (-)	14	13	15	13	73 (-)	35 (-)	108 (-)
原発性抗リン脂質抗体症候群	81 (-)	22 (-)	7	2	6	2	82 (-)	22 (-)	104 (-)
全身性エリテマトーデス	6,103 (-)	1,083 (-)	628	177	598	176	6,133 (-)	1,084 (-)	7,217 (-)
皮膚筋炎/多発性筋炎	1,759 (-)	968 (-)	92	29	91	31	1,760 (-)	966 (-)	2,726 (-)
全身性強皮症	1,471 (-)	1,287 (-)	75	50	65	44	1,481 (-)	1,293 (-)	2,774 (-)
混合性結合組織病	821 (-)	196 (-)	29	5	29	7	821 (-)	194 (-)	1,015 (-)
シェーグレン症候群	1,384 (-)	751 (-)	197	177	179	174	1,402 (-)	754 (-)	2,156 (-)
成人スチル病	436 (-)	143 (-)	65	15	62	16	439 (-)	142 (-)	581 (-)
再発性多発軟骨炎	70 (-)	43 (-)	3	6	4	5	69 (-)	44 (-)	113 (-)
ベーチェット病	1,415 (-)	322 (-)	62	8	59	5	1,418 (-)	325 (-)	1,743 (-)
特発性拡張型心筋症	1,037 (-)	372 (-)	56	15	58	17	1,035 (-)	370 (-)	1,405 (-)
肥大型心筋症	255 (-)	176 (-)	16	3	16	3	255 (-)	176 (-)	431 (-)
拘束型心筋症	8 (-)	1 (-)	-	-	-	-	8 (-)	1 (-)	9 (-)
再生不良性貧血	432 (-)	311 (-)	56	34	55	33	433 (-)	312 (-)	745 (-)
自己免疫性溶血性貧血	42 (-)	55 (-)	3	10	4	10	41 (-)	55 (-)	96 (-)

第2表 難病医療費等助成対象者（2-1）（国の対象疾病分）（つづき）

（令和5年7月分）

疾病名	6月末		認定		資格喪失		7月分		
	一般	老人	一般	老人	一般	老人	一般	老人	合計
発作性夜間ヘモグロビン尿症	71 (-)	29 (-)	4	3	4	3	71 (-)	29 (-)	100 (-)
特発性血小板減少性紫斑病	714 (-)	670 (-)	69	95	64	95	719 (-)	670 (-)	1,389 (-)
血栓性血小板減少性紫斑病	23 (-)	8 (-)	-	-	2	-	21 (-)	8 (-)	29 (-)
原発性免疫不全症候群	244 (-)	15 (-)	6	1	7	1	243 (-)	15 (-)	258 (-)
IgA腎症	1,098 (-)	102 (-)	97	11	85	9	1,110 (-)	104 (-)	1,214 (-)
多発性嚢胞腎	1,459 (-)	284 (-)	160	45	147	48	1,472 (-)	281 (-)	1,753 (-)
黄色靱帯骨化症	236 (-)	261 (-)	26	32	26	32	236 (-)	261 (-)	497 (-)
後縦靱帯骨化症	1,220 (-)	1,515 (-)	105	162	104	165	1,221 (-)	1,512 (-)	2,733 (-)
広範脊柱管狭窄症	124 (-)	290 (-)	11	17	13	19	122 (-)	288 (-)	410 (-)
特発性大腿骨頭壊死症	1,358 (-)	400 (-)	82	19	80	19	1,360 (-)	400 (-)	1,760 (-)
下垂体性ADH分泌異常症	418 (-)	54 (-)	87	15	88	13	417 (-)	56 (-)	473 (-)
下垂体性TSH分泌亢進症	21 (-)	3 (-)	1	1	1	1	21 (-)	3 (-)	24 (-)
下垂体性PRL分泌亢進症	250 (-)	14 (-)	12	-	17	-	245 (-)	14 (-)	259 (-)
クッシング病	90 (-)	22 (-)	8	2	8	2	90 (-)	22 (-)	112 (-)
下垂体性ゴナドトロピン分泌亢進症	1 (-)	- (-)	-	-	-	-	1 (-)	- (-)	1 (-)
下垂体性成長ホルモン分泌亢進症	279 (-)	126 (-)	22	5	18	7	283 (-)	124 (-)	407 (-)
下垂体前葉機能低下症	1,341 (-)	343 (-)	96	12	94	16	1,343 (-)	339 (-)	1,682 (-)
家族性高コレステロール血症（ホモ接合体）	23 (-)	4 (-)	2	1	2	1	23 (-)	4 (-)	27 (-)
甲状腺ホルモン不応症	5 (-)	- (-)	-	-	-	-	5 (-)	- (-)	5 (-)
先天性副腎皮質酸欠損症	106 (-)	- (-)	9	-	6	-	109 (-)	- (-)	109 (-)
先天性副腎低形成症	6 (-)	- (-)	1	-	1	-	6 (-)	- (-)	6 (-)
アジソン病	24 (-)	12 (-)	2	-	1	-	25 (-)	12 (-)	37 (-)
サルコイドーシス	779 (-)	548 (-)	132	101	123	99	788 (-)	550 (-)	1,338 (-)
特発性間質性肺炎	414 (-)	1,292 (-)	49	107	42	106	421 (-)	1,293 (-)	1,714 (-)
肺動脈性肺高血圧症	296 (-)	108 (-)	22	14	25	7	293 (-)	115 (-)	408 (-)
肺静脈閉塞症／肺毛細血管腫	1 (-)	1 (-)	-	-	-	-	1 (-)	1 (-)	2 (-)
慢性血栓塞栓性肺高血圧症	243 (-)	337 (-)	12	17	11	15	244 (-)	339 (-)	583 (-)
リンパ脈管筋腫症	130 (-)	5 (-)	5	1	4	1	131 (-)	5 (-)	136 (-)
網膜色素変性症	1,131 (-)	1,016 (-)	44	21	43	25	1,132 (-)	1,012 (-)	2,144 (-)
パッド・キアリ症候群	18 (-)	2 (-)	3	1	3	2	18 (-)	1 (-)	19 (-)
特発性門脈圧亢進症	30 (-)	12 (-)	5	1	5	1	30 (-)	12 (-)	42 (-)
原発性胆汁性胆管炎	817 (-)	831 (-)	145	252	145	253	817 (-)	830 (-)	1,647 (-)
原発性硬化性胆管炎	94 (-)	27 (-)	15	2	17	2	92 (-)	27 (-)	119 (-)
自己免疫性肝炎	519 (-)	422 (-)	78	97	77	97	520 (-)	422 (-)	942 (-)
クローン病	4,777 (-)	244 (-)	727	51	700	49	4,804 (-)	246 (-)	5,050 (-)
潰瘍性大腸炎	14,494 (-)	1,746 (-)	725	57	619	53	14,600 (-)	1,750 (-)	16,350 (-)
好酸球性消化管疾患	99 (-)	10 (-)	11	-	11	1	99 (-)	9 (-)	108 (-)
慢性特発性偽性腸閉塞症	15 (-)	4 (-)	-	-	1	-	14 (-)	4 (-)	18 (-)
巨大膀胱短小結腸症	1 (-)	- (-)	-	-	-	-	1 (-)	- (-)	1 (-)
腸管蠕動不全症	2 (-)	- (-)	1	-	-	-	3 (-)	- (-)	3 (-)
ルビンシュタイン・テイビ症候群	1 (-)	- (-)	-	-	-	-	1 (-)	- (-)	1 (-)
CF C症候群	1 (-)	- (-)	-	-	-	-	1 (-)	- (-)	1 (-)
コステロ症候群	1 (-)	- (-)	-	-	-	-	1 (-)	- (-)	1 (-)
チャージ症候群	4 (-)	- (-)	-	-	-	-	4 (-)	- (-)	4 (-)
クリオピリン関連周期熱症候群	15 (-)	- (-)	-	-	-	-	15 (-)	- (-)	15 (-)
若年性特発性関節炎	144 (-)	1 (-)	9	-	8	-	145 (-)	1 (-)	146 (-)
TNF受容体関連周期性症候群	5 (-)	- (-)	-	-	-	-	5 (-)	- (-)	5 (-)
非典型溶血性尿毒症症候群	10 (-)	2 (-)	-	-	1	-	9 (-)	2 (-)	11 (-)
ブラウ症候群	1 (-)	- (-)	-	-	-	-	1 (-)	- (-)	1 (-)
先天性ミオパチー	64 (-)	9 (-)	19	1	18	1	65 (-)	9 (-)	74 (-)
マリネスコ・シェーグレン症候群	1 (-)	- (-)	-	-	-	-	1 (-)	- (-)	1 (-)
筋ジストロフィー	603 (-)	67 (-)	141	17	133	18	611 (-)	66 (-)	677 (-)
非ジストロフィー性ミオトニー症候群	8 (-)	1 (-)	4	-	5	-	7 (-)	1 (-)	8 (-)
遺伝性周期性四肢麻痺	6 (-)	- (-)	-	-	-	-	6 (-)	- (-)	6 (-)
アトピー性脊髄炎	5 (-)	- (-)	-	-	-	-	5 (-)	- (-)	5 (-)
脊髄空洞症	57 (-)	32 (-)	13	8	13	8	57 (-)	32 (-)	89 (-)
脊髄髄膜瘤	14 (-)	1 (-)	1	-	1	-	14 (-)	1 (-)	15 (-)
アイザックス症候群	10 (-)	4 (-)	3	-	3	-	10 (-)	4 (-)	14 (-)
遺伝性ジストニア	22 (-)	- (-)	-	-	-	-	22 (-)	- (-)	22 (-)
神経フェリチン症	- (-)	- (-)	-	-	-	-	- (-)	- (-)	- (-)
脳表ヘモジデリン沈着	13 (-)	11 (-)	3	3	3	3	13 (-)	11 (-)	24 (-)

第2表 難病医療費等助成対象者（2-1）（国の対象疾病分）（つづき）

（令和5年7月分）

疾病名	6月末				認定		資格喪失		7月分					
	一般	(内重症)	老人	(内重症)	一般	老人	一般	老人	一般	(内重症)	老人	(内重症)	合計	(内重症)
禿頭と変形性脊椎症を伴う常染色体劣性白質脳症	-	(-)	-	(-)	-	-	-	-	-	(-)	(-)	(-)	(-)	(-)
皮質下梗塞と白質脳症を伴う常染色体優性脳動脈症	13	(-)	3	(-)	1	1	1	1	13	(-)	3	(-)	16	(-)
神経軸索スフェロイド形成を伴う遺伝性びまん性白質脳症	6	(-)	-	(-)	-	-	-	-	6	(-)	-	(-)	6	(-)
ペリ一症候群	-	(-)	-	(-)	-	-	-	-	-	(-)	-	(-)	-	(-)
前頭側頭葉変性症	76	(-)	69	(-)	8	4	7	5	77	(-)	68	(-)	145	(-)
ピッカースタッフ脳幹脳炎	8	(-)	5	(-)	-	1	1	1	7	(-)	5	(-)	12	(-)
痙攣重積型（二相性）急性脳症	6	(-)	-	(-)	1	-	-	-	7	(-)	-	(-)	7	(-)
先天性無痛無汗症	7	(-)	-	(-)	-	-	-	-	7	(-)	-	(-)	7	(-)
アレキサンダー病	3	(-)	1	(-)	-	-	1	-	2	(-)	1	(-)	3	(-)
先天性核上性球麻痺	-	(-)	-	(-)	-	-	-	-	-	(-)	-	(-)	-	(-)
メビウス症候群	5	(-)	-	(-)	-	-	-	-	5	(-)	-	(-)	5	(-)
中隔視神経形成異常症/ドモルシア症候群	-	(-)	-	(-)	-	-	-	-	-	(-)	-	(-)	-	(-)
アイカルディ症候群	2	(-)	-	(-)	-	-	-	-	2	(-)	-	(-)	2	(-)
片側巨脳症	2	(-)	-	(-)	-	-	-	-	2	(-)	-	(-)	2	(-)
限局性皮質異形成	12	(-)	-	(-)	-	-	-	-	12	(-)	-	(-)	12	(-)
神経細胞移動異常症	7	(-)	-	(-)	-	-	-	-	7	(-)	-	(-)	7	(-)
先天性大脳白質形成不全症	2	(-)	-	(-)	1	-	1	-	2	(-)	-	(-)	2	(-)
ドラベ症候群	6	(-)	-	(-)	2	-	1	-	7	(-)	-	(-)	7	(-)
海馬硬化を伴う内側側頭葉てんかん	14	(-)	1	(-)	1	-	1	-	14	(-)	1	(-)	15	(-)
ミオクロニー欠神てんかん	1	(-)	-	(-)	-	-	1	-	-	(-)	-	(-)	-	(-)
ミオクロニー脱力発作を伴うてんかん	2	(-)	-	(-)	-	-	-	-	2	(-)	-	(-)	2	(-)
レノックス・ガスト一症候群	28	(-)	-	(-)	2	-	1	-	29	(-)	-	(-)	29	(-)
ウエスト一症候群	9	(-)	-	(-)	1	-	1	-	9	(-)	-	(-)	9	(-)
大田原症候群	3	(-)	-	(-)	-	-	-	-	3	(-)	-	(-)	3	(-)
早期ミオクロニー脳症	1	(-)	-	(-)	-	-	-	-	1	(-)	-	(-)	1	(-)
遊走性焦点発作を伴う乳児てんかん	-	(-)	-	(-)	-	-	-	-	-	(-)	-	(-)	-	(-)
片側痙攣・片麻痺・てんかん症候群	1	(-)	-	(-)	-	-	-	-	1	(-)	-	(-)	1	(-)
環状20番染色体症候群	1	(-)	-	(-)	-	-	-	-	1	(-)	-	(-)	1	(-)
ラスムッセン脳炎	1	(-)	1	(-)	-	-	-	-	1	(-)	1	(-)	2	(-)
P C D H 19 関連症候群	1	(-)	-	(-)	-	-	-	-	1	(-)	-	(-)	1	(-)
難治頻回部分発作重積型急性脳炎	2	(-)	-	(-)	-	-	-	-	2	(-)	-	(-)	2	(-)
徐波睡眠期持続性棘徐波を示すてんかん性脳症	2	(-)	-	(-)	-	-	-	-	2	(-)	-	(-)	2	(-)
ランドウ・クレフナー症候群	-	(-)	-	(-)	-	-	-	-	-	(-)	-	(-)	-	(-)
レット一症候群	4	(-)	-	(-)	-	-	1	-	3	(-)	-	(-)	3	(-)
スタージ・ウェーバー症候群	19	(-)	-	(-)	6	-	6	-	19	(-)	-	(-)	19	(-)
結節性硬化症	135	(-)	2	(-)	23	-	27	-	131	(-)	2	(-)	133	(-)
色素性乾皮症	3	(-)	1	(-)	-	-	1	-	2	(-)	1	(-)	3	(-)
先天性魚鱗癬	7	(-)	-	(-)	-	-	-	-	7	(-)	-	(-)	7	(-)
家族性良性慢性天疱瘡	11	(-)	1	(-)	-	-	-	-	11	(-)	1	(-)	12	(-)
類天疱瘡（後天性表皮水疱症を含む。）	119	(-)	277	(-)	8	23	9	29	118	(-)	271	(-)	389	(-)
特発性後天性全身性無汗症	73	(-)	-	(-)	13	-	10	-	76	(-)	-	(-)	76	(-)
眼皮膚白皮症	5	(-)	-	(-)	1	-	-	-	6	(-)	-	(-)	6	(-)
肥厚性皮膚骨膜炎	1	(-)	-	(-)	-	-	-	-	1	(-)	-	(-)	1	(-)
弾性線維性仮性黄色腫	9	(-)	3	(-)	-	-	1	-	8	(-)	3	(-)	11	(-)
マルファン症候群	182	(-)	1	(-)	14	2	11	2	185	(-)	1	(-)	186	(-)
エーラス・ダンロス症候群	31	(-)	1	(-)	9	-	7	-	33	(-)	1	(-)	34	(-)
メンケス病	-	(-)	-	(-)	-	-	-	-	-	(-)	-	(-)	-	(-)
オクシピタル・ホーン症候群	1	(-)	-	(-)	-	-	-	-	1	(-)	-	(-)	1	(-)
ウィルソン病	106	(-)	2	(-)	29	1	29	1	106	(-)	2	(-)	108	(-)
低ホスファターゼ症	2	(-)	1	(-)	-	-	-	-	2	(-)	1	(-)	3	(-)
VATER 症候群	5	(-)	-	(-)	3	-	3	-	5	(-)	-	(-)	5	(-)
那須・ハコラ病	-	(-)	-	(-)	-	-	-	-	-	(-)	-	(-)	-	(-)
ウィーバー一症候群	-	(-)	-	(-)	-	-	-	-	-	(-)	-	(-)	-	(-)
コフィン・ローリー一症候群	-	(-)	-	(-)	-	-	-	-	-	(-)	-	(-)	-	(-)
ジュベール症候群関連疾患	1	(-)	-	(-)	-	-	-	-	1	(-)	-	(-)	1	(-)
モワット・ウィルソン症候群	3	(-)	-	(-)	-	-	-	-	3	(-)	-	(-)	3	(-)
ウィリアムズ症候群	5	(-)	-	(-)	-	-	-	-	5	(-)	-	(-)	5	(-)
A T R 一 X 症候群	-	(-)	-	(-)	-	-	-	-	-	(-)	-	(-)	-	(-)
クルーゾン一症候群	-	(-)	-	(-)	-	-	-	-	-	(-)	-	(-)	-	(-)
アペー一症候群	-	(-)	-	(-)	-	-	-	-	-	(-)	-	(-)	-	(-)
ファイファー一症候群	1	(-)	-	(-)	-	-	-	-	1	(-)	-	(-)	1	(-)

第2表 難病医療費等助成対象者（2-1）（国の対象疾病分）（つづき）

（令和5年7月分）

疾病名	6月末				認定		資格喪失		7月分					
	一般	(内重症)	老人	(内重症)	一般	老人	一般	老人	一般	(内重症)	老人	(内重症)	合計	(内重症)
アントレー・ピグスラー症候群	-	(-)	-	(-)	-	-	-	-	-	(-)	(-)	(-)	-	(-)
コフィン・シリス症候群	3	(-)	-	(-)	-	-	-	-	3	(-)	-	(-)	3	(-)
ロスモンド・トムソン症候群	-	(-)	-	(-)	-	-	-	-	-	(-)	(-)	(-)	-	(-)
歌舞伎症候群	5	(-)	-	(-)	-	-	-	-	5	(-)	-	(-)	5	(-)
多脾症候群	8	(-)	-	(-)	1	-	1	-	8	(-)	-	(-)	8	(-)
無脾症候群	10	(-)	-	(-)	2	-	1	-	11	(-)	-	(-)	11	(-)
鯉耳腎症候群	1	(-)	-	(-)	-	-	-	-	1	(-)	-	(-)	1	(-)
ウェルナー症候群	11	(-)	-	(-)	1	-	1	-	11	(-)	-	(-)	11	(-)
コケイン症候群	-	(-)	-	(-)	-	-	-	-	-	(-)	(-)	(-)	-	(-)
ブラダー・ウィリ症候群	22	(-)	-	(-)	3	-	2	-	23	(-)	-	(-)	23	(-)
ソトス症候群	3	(-)	-	(-)	-	-	1	-	2	(-)	-	(-)	2	(-)
ヌーナン症候群	10	(-)	-	(-)	-	-	-	-	10	(-)	-	(-)	10	(-)
ヤング・シンブソン症候群	-	(-)	-	(-)	-	-	-	-	-	(-)	(-)	(-)	-	(-)
1p36欠失症候群	3	(-)	-	(-)	-	-	-	-	3	(-)	-	(-)	3	(-)
4p欠失症候群	3	(-)	-	(-)	-	-	-	-	3	(-)	-	(-)	3	(-)
5p欠失症候群	1	(-)	-	(-)	-	-	-	-	1	(-)	-	(-)	1	(-)
第14番染色体父親性ダイソミー症候群	-	(-)	-	(-)	-	-	-	-	-	(-)	(-)	(-)	-	(-)
アンジェルマン症候群	1	(-)	-	(-)	-	-	-	-	1	(-)	-	(-)	1	(-)
スミス・マギニス症候群	-	(-)	-	(-)	-	-	-	-	-	(-)	(-)	(-)	-	(-)
22q11.2欠失症候群	8	(-)	-	(-)	-	-	1	-	7	(-)	-	(-)	7	(-)
エマヌエル症候群	-	(-)	-	(-)	-	-	-	-	-	(-)	(-)	(-)	-	(-)
脆弱X症候群関連疾患	-	(-)	1	(-)	-	-	-	-	-	(-)	1	(-)	1	(-)
脆弱X症候群	-	(-)	-	(-)	-	-	-	-	-	(-)	(-)	(-)	-	(-)
総動脈幹遺残症	1	(-)	-	(-)	-	-	-	-	1	(-)	-	(-)	1	(-)
修正大血管転位症	27	(-)	1	(-)	2	-	1	-	28	(-)	1	(-)	29	(-)
完全大血管転位症	39	(-)	-	(-)	3	-	2	-	40	(-)	-	(-)	40	(-)
単心室症	41	(-)	-	(-)	5	-	3	-	43	(-)	-	(-)	43	(-)
左心低形成症候群	4	(-)	-	(-)	-	-	-	-	4	(-)	-	(-)	4	(-)
三尖弁閉鎖症	24	(-)	-	(-)	4	-	2	-	26	(-)	-	(-)	26	(-)
心室中隔欠損を伴わない肺動脈閉鎖症	18	(-)	-	(-)	2	-	2	-	18	(-)	-	(-)	18	(-)
心室中隔欠損を伴う肺動脈閉鎖症	12	(-)	-	(-)	2	-	1	-	13	(-)	-	(-)	13	(-)
ファロー四徴症	83	(-)	3	(-)	11	-	7	-	87	(-)	3	(-)	90	(-)
両大血管右室起始症	25	(-)	1	(-)	5	-	1	-	29	(-)	1	(-)	30	(-)
エプスタイン病	15	(-)	-	(-)	2	-	1	-	16	(-)	-	(-)	16	(-)
アルポート症候群	27	(-)	1	(-)	3	-	3	-	27	(-)	1	(-)	28	(-)
ギャロウェイ・モワト症候群	-	(-)	-	(-)	-	-	-	-	-	(-)	(-)	(-)	-	(-)
急速進行性糸球体腎炎	21	(-)	51	(-)	4	7	3	7	22	(-)	51	(-)	73	(-)
抗糸球体基底膜腎炎	8	(-)	18	(-)	1	1	1	-	8	(-)	19	(-)	27	(-)
一次性ネフローゼ症候群	1,290	(-)	471	(-)	268	92	260	94	1,298	(-)	469	(-)	1,767	(-)
一次性膜性増殖性糸球体腎炎	44	(-)	11	(-)	6	-	5	-	45	(-)	11	(-)	56	(-)
紫斑病性腎炎	80	(-)	15	(-)	8	-	4	-	84	(-)	15	(-)	99	(-)
先天性腎性尿崩症	5	(-)	-	(-)	-	-	-	-	5	(-)	-	(-)	5	(-)
間質性膀胱炎(ハンナ型)	49	(-)	43	(-)	4	3	3	5	50	(-)	41	(-)	91	(-)
オスラー病	69	(-)	19	(-)	5	4	4	5	70	(-)	18	(-)	88	(-)
閉塞性細気管支炎	1	(-)	-	(-)	-	-	-	-	1	(-)	-	(-)	1	(-)
肺胞蛋白(自己免疫性又は先天性)	7	(-)	4	(-)	2	1	1	1	8	(-)	4	(-)	12	(-)
肺胞低換気症候群	9	(-)	1	(-)	-	-	1	-	8	(-)	1	(-)	9	(-)
α1-アンチトリプシン欠乏症	5	(-)	-	(-)	-	1	-	1	5	(-)	-	(-)	5	(-)
カーニ-複合	3	(-)	-	(-)	-	-	-	-	3	(-)	-	(-)	3	(-)
ウォルフラム症候群	4	(-)	-	(-)	-	-	-	-	4	(-)	-	(-)	4	(-)
ペルオキシソーム病(副腎白質ジストロフィーを除く。)	-	(-)	-	(-)	-	-	-	-	-	(-)	(-)	(-)	-	(-)
副甲状腺機能低下症	24	(-)	1	(-)	2	-	1	-	25	(-)	1	(-)	26	(-)
偽性副甲状腺機能低下症	7	(-)	-	(-)	1	-	1	-	7	(-)	-	(-)	7	(-)
副腎皮質刺激ホルモン不応症	2	(-)	-	(-)	-	-	-	-	2	(-)	-	(-)	2	(-)
ビタミンD抵抗性くる病/骨軟化症	45	(-)	3	(-)	10	-	8	-	47	(-)	3	(-)	50	(-)
ビタミンD依存性くる病/骨軟化症	-	(-)	-	(-)	-	-	-	-	-	(-)	(-)	(-)	-	(-)
フェニルケトン尿症	36	(-)	-	(-)	3	-	2	-	37	(-)	-	(-)	37	(-)
高チロシン血症1型	-	(-)	-	(-)	-	-	-	-	-	(-)	(-)	(-)	-	(-)
高チロシン血症2型	-	(-)	-	(-)	-	-	-	-	-	(-)	(-)	(-)	-	(-)
高チロシン血症3型	-	(-)	-	(-)	-	-	-	-	-	(-)	(-)	(-)	-	(-)
メーブルシロップ尿	5	(-)	-	(-)	1	-	1	-	5	(-)	-	(-)	5	(-)

第2表 難病医療費等助成対象者（2-1）（国の対象疾病分）（つづき）

（令和5年7月分）

疾病名	6月末			認定		資格喪失		7月分					
	一般	(内重症)	老人	一般	老人	一般	老人	一般	(内重症)	老人	(内重症)	合計	(内重症)
プロピオン酸血症	1	(-)	-	-	-	-	-	1	(-)	-	(-)	1	(-)
メチルマロン酸血症	1	(-)	-	-	-	-	-	1	(-)	-	(-)	1	(-)
イソ吉草酸血症	-	(-)	-	-	-	-	-	-	(-)	-	(-)	-	(-)
グルコーストランスポーター1欠損	-	(-)	-	-	-	-	-	-	(-)	-	(-)	-	(-)
グルタル酸血症1型	1	(-)	-	-	-	-	-	1	(-)	-	(-)	1	(-)
グルタル酸血症2型	1	(-)	-	-	-	-	-	1	(-)	-	(-)	1	(-)
尿素サイクル異常症	13	(-)	-	4	-	4	-	13	(-)	-	(-)	13	(-)
リジン尿性蛋白不耐症	-	(-)	-	-	-	-	-	-	(-)	-	(-)	-	(-)
先天性葉酸吸収不全	-	(-)	-	-	-	-	-	-	(-)	-	(-)	-	(-)
ポルフィリン症	7	(-)	-	1	-	1	-	7	(-)	-	(-)	7	(-)
複合カルボキシラーゼ欠損症	-	(-)	-	-	-	-	-	-	(-)	-	(-)	-	(-)
筋型糖原病	6	(-)	1	1	-	1	-	6	(-)	1	(-)	7	(-)
肝型糖原病	12	(-)	-	1	-	1	-	12	(-)	-	(-)	12	(-)
ガラクトース-1-リン酸ウリジルトランスフェラーゼ欠損症	-	(-)	-	-	-	-	-	-	(-)	-	(-)	-	(-)
レシチンコレステロールアシルトランスフェラーゼ欠損症	-	(-)	-	-	-	-	-	-	(-)	-	(-)	-	(-)
シトステロール血症	2	(-)	-	1	-	1	-	2	(-)	-	(-)	2	(-)
タンジール病	1	(-)	-	-	-	-	-	1	(-)	-	(-)	1	(-)
原発性高カイロミクロン血症	3	(-)	-	-	-	-	-	3	(-)	-	(-)	3	(-)
脳髄黄色腫症	3	(-)	1	-	-	-	-	3	(-)	1	(-)	4	(-)
無βリボタンパク血症	-	(-)	-	-	-	-	-	-	(-)	-	(-)	-	(-)
脂肪萎縮症	2	(-)	-	-	-	-	-	2	(-)	-	(-)	2	(-)
家族性地中海熱	64	(-)	2	11	-	10	-	65	(-)	2	(-)	67	(-)
高IgD症候群	-	(-)	-	-	-	-	-	-	(-)	-	(-)	-	(-)
中條・西村症候群	1	(-)	-	-	-	-	-	1	(-)	-	(-)	1	(-)
化膿性無菌性関節炎・壊疽性膿皮症・アクネ症候群	-	(-)	-	-	-	-	-	-	(-)	-	(-)	-	(-)
慢性再発性多発性骨髄炎	18	(-)	-	3	-	4	-	17	(-)	-	(-)	17	(-)
強直性脊椎炎	595	(-)	118	106	31	106	32	595	(-)	117	(-)	712	(-)
進行性骨化性線維異形成症	1	(-)	-	-	-	-	-	1	(-)	-	(-)	1	(-)
肋骨異常を伴う先天性側弯症	4	(-)	-	-	-	-	-	4	(-)	-	(-)	4	(-)
骨形成不全症	20	(-)	1	-	1	-	1	20	(-)	1	(-)	21	(-)
タナトフォリック骨異形成症	1	(-)	-	-	-	-	-	1	(-)	-	(-)	1	(-)
軟骨無形成症	21	(-)	2	3	-	2	-	22	(-)	2	(-)	24	(-)
リンパ管腫症/ゴーム病	11	(-)	-	-	-	-	-	11	(-)	-	(-)	11	(-)
巨大リンパ管奇形(頸部顔面病変)	3	(-)	-	-	-	-	-	3	(-)	-	(-)	3	(-)
巨大静脈奇形(頸部口腔咽頭びまん性病変)	-	(-)	-	-	-	-	-	-	(-)	-	(-)	-	(-)
巨大動静脈奇形(頸部顔面又は四肢病変)	8	(-)	-	-	-	-	-	8	(-)	-	(-)	8	(-)
クリッペル・トレノネー・ウェーバー症候群	24	(-)	2	2	-	2	-	24	(-)	2	(-)	26	(-)
先天性赤血球形成異常性貧血	1	(-)	-	-	-	-	-	1	(-)	-	(-)	1	(-)
後天性赤芽球	26	(-)	55	1	2	3	2	24	(-)	55	(-)	79	(-)
ダイヤモンド・ブラックファン貧血	3	(-)	-	1	-	1	-	3	(-)	-	(-)	3	(-)
ファンconi貧血	-	(-)	-	-	-	-	-	-	(-)	-	(-)	-	(-)
遺伝性鉄芽球性貧血	1	(-)	-	-	-	-	-	1	(-)	-	(-)	1	(-)
エプスタイン症候群	1	(-)	-	2	-	1	-	2	(-)	-	(-)	2	(-)
自己免疫性後天性凝固因子欠乏症	9	(-)	35	1	4	-	3	10	(-)	36	(-)	46	(-)
クローンカイト・カナダ症候群	5	(-)	7	1	-	2	-	4	(-)	7	(-)	11	(-)
非特異性多発性小腸潰瘍症	8	(-)	-	-	-	-	-	8	(-)	-	(-)	8	(-)
ヒルシュスプルング病(全結腸型又は小腸型)	4	(-)	-	-	-	-	-	4	(-)	-	(-)	4	(-)
総排泄腔外反症	2	(-)	-	-	-	-	-	2	(-)	-	(-)	2	(-)
総排泄腔遺残	6	(-)	-	-	-	-	-	6	(-)	-	(-)	6	(-)
先天性横隔膜ヘルニア	3	(-)	-	-	-	-	-	3	(-)	-	(-)	3	(-)
乳幼児肝巨大血管腫	-	(-)	-	-	-	-	-	-	(-)	-	(-)	-	(-)
胆道閉鎖症	48	(-)	-	4	-	3	-	49	(-)	-	(-)	49	(-)
アラジール症候群	7	(-)	-	-	-	-	-	7	(-)	-	(-)	7	(-)
遺伝性膵炎	3	(-)	-	1	-	1	-	3	(-)	-	(-)	3	(-)
嚢胞性線維症	1	(-)	-	-	-	-	-	1	(-)	-	(-)	1	(-)
IgG4関連疾患	220	(-)	179	14	16	19	12	215	(-)	183	(-)	398	(-)
黄斑ジストロフィー	40	(-)	1	2	-	5	-	37	(-)	1	(-)	38	(-)
レーベル遺伝性視神経症	17	(-)	3	2	-	2	1	17	(-)	2	(-)	19	(-)
アッシュャー症候群	6	(-)	-	-	-	-	-	6	(-)	-	(-)	6	(-)
若年発症型両側性感音聴覚減退性内リンパ水腫	11	(-)	-	1	-	-	-	12	(-)	-	(-)	12	(-)
遅発性内リンパ水腫	4	(-)	-	-	-	-	-	4	(-)	-	(-)	4	(-)

第2表 難病医療費等助成対象者（2-1）（国の対象疾病分）（つづき）

（令和5年7月分）

疾病名	6月末				認定		資格喪失		7月分					
	一般	(内重症)	老人	(内重症)	一般	老人	一般	老人	一般	(内重症)	老人	(内重症)	合計	(内重症)
好酸球形副鼻腔炎	2,638	(-)	287	(-)	240	26	196	19	2,682	(-)	294	(-)	2,976	(-)
カナルパノシス	-	(-)	-	(-)	-	-	-	-	-	(-)	-	(-)	-	(-)
進行性白質脳症	-	(-)	1	(-)	-	-	-	-	-	(-)	1	(-)	1	(-)
進行性ミオクロームン	4	(-)	3	(-)	1	-	1	-	4	(-)	3	(-)	7	(-)
先天性異常症候群	5	(-)	-	(-)	1	-	1	-	5	(-)	-	(-)	5	(-)
先天性三尖弁狭窄症	-	(-)	-	(-)	-	-	-	-	-	(-)	-	(-)	-	(-)
先天性僧帽弁狭窄症	3	(-)	-	(-)	-	-	-	-	3	(-)	-	(-)	3	(-)
先天性肺静脈狭窄症	-	(-)	-	(-)	-	-	-	-	-	(-)	-	(-)	-	(-)
左肺動脈右肺動脈起始症	-	(-)	-	(-)	-	-	-	-	-	(-)	-	(-)	-	(-)
ネイルパテラ症候群(爪膝蓋骨症候群)/LMX1B関連腎症	1	(-)	-	(-)	-	-	-	-	1	(-)	-	(-)	1	(-)
カルニチン回路異常症	1	(-)	-	(-)	1	-	-	-	2	(-)	-	(-)	2	(-)
三頭酵素欠損症	1	(-)	-	(-)	-	-	-	-	1	(-)	-	(-)	1	(-)
シトリン欠損症	3	(-)	1	(-)	-	-	-	-	3	(-)	1	(-)	4	(-)
セピアプテリン還元酵素(SR)欠損症	-	(-)	-	(-)	-	-	-	-	-	(-)	-	(-)	-	(-)
先天性グリコシルホスファチジルイノシトール(GPI)欠損症	-	(-)	-	(-)	-	-	-	-	-	(-)	-	(-)	-	(-)
非ケトーシス型高グリシン血症	-	(-)	-	(-)	-	-	-	-	-	(-)	-	(-)	-	(-)
β-ケトチオラーゼ欠損症	-	(-)	-	(-)	-	-	-	-	-	(-)	-	(-)	-	(-)
芳香族L-アミノ酸脱炭酸酵素欠損症	1	(-)	-	(-)	-	-	-	-	1	(-)	-	(-)	1	(-)
メチルグルタコン酸尿症	-	(-)	-	(-)	-	-	-	-	-	(-)	-	(-)	-	(-)
遺伝性自己炎症疾患	2	(-)	-	(-)	-	-	-	-	2	(-)	-	(-)	2	(-)
大埋石骨病	2	(-)	-	(-)	-	-	-	-	2	(-)	-	(-)	2	(-)
特発性血栓症(遺伝性血栓性素因によるものに限る。)	21	(-)	1	(-)	1	-	2	-	20	(-)	1	(-)	21	(-)
前眼部形成異常無虹彩症	5	(-)	1	(-)	1	-	1	-	5	(-)	1	(-)	6	(-)
先天性気管狭窄症/先天性声門下狭窄症	3	(-)	-	(-)	-	-	-	-	3	(-)	-	(-)	3	(-)
特発性多中心性キャッスルマン病	133	(-)	29	(-)	7	2	5	3	135	(-)	28	(-)	163	(-)
膠様滴状角膜ジストロフィー	-	(-)	-	(-)	-	-	-	-	-	(-)	-	(-)	-	(-)
ハッチンソン・ギルフォード症候群	-	(-)	-	(-)	-	-	-	-	-	(-)	-	(-)	-	(-)
脳クレアチン欠乏症候群	-	(-)	-	(-)	-	-	-	-	-	(-)	-	(-)	-	(-)
ネフロシス	5	(-)	-	(-)	-	-	-	-	5	(-)	-	(-)	5	(-)
家族性低βリポタンパク血症1(ホモ接合体)	-	(-)	-	(-)	-	-	-	-	-	(-)	-	(-)	-	(-)
ホモシスチン尿症	2	(-)	-	(-)	-	-	-	-	2	(-)	-	(-)	2	(-)
進行性家族性肝内	-	(-)	-	(-)	-	-	-	-	-	(-)	-	(-)	-	(-)
国の対象疾病(難病法)小計	70,121	(-)	38,132	(-)	6,427	4,020	6,065	3,934	70,483	(-)	38,218	(-)	108,701	(-)
スモン	4	(4)	67	(67)	-	-	-	1	4	(4)	66	(66)	70	(70)
劇症肝炎	10	(10)	-	(-)	-	-	-	-	10	(10)	-	(-)	10	(10)
重症急性膵炎	1	(1)	-	(-)	-	-	-	-	1	(1)	-	(-)	1	(1)
ブリストン病(ヒト由来乾燥硬膜移植によるクロイツフェルト・ヤコブ病)	-	(-)	-	(-)	-	-	-	-	-	(-)	-	(-)	-	(-)
重症多形滲出性紅斑(急性期)	-	(-)	-	(-)	-	-	-	-	-	(-)	-	(-)	-	(-)
国の対象疾病(特疾)小計	15	(15)	67	(67)	-	-	-	1	15	(15)	66	(66)	81	(81)
先天性血液凝固因子欠乏症等	721	(721)	79	(79)	10	-	-	-	731	(731)	79	(79)	810	(810)
国の対象疾病計	70,857	(736)	38,278	(146)	6,437	4,020	6,065	3,935	71,229	(746)	38,363	(145)	109,592	(891)

第2表 難病医療費等助成対象者（2-2）（東京都の対象疾病分）

（令和5年7月分）

疾病名	6月末		認定		資格喪失		7月分			
	一般	老人	一般	老人	一般	老人	一般	老人	合計	合計
悪性高血圧	8 (-)	1 (-)	3	-	3	-	8 (-)	1 (-)	9 (-)	9 (-)
原発性骨髄線維症	73 (-)	61 (-)	37	34	36	31	74 (-)	64 (-)	138 (-)	138 (-)
母斑症	47 (-)	2 (-)	26	-	25	-	48 (-)	2 (-)	50 (-)	50 (-)
肝内結石症	28 (-)	7 (-)	14	3	14	3	28 (-)	7 (-)	35 (-)	35 (-)
古典的特発性好酸球增多症候群	30 (-)	9 (-)	13	6	13	6	30 (-)	9 (-)	39 (-)	39 (-)
びまん性汎細気管支炎	49 (-)	32 (-)	25	16	26	16	48 (-)	32 (-)	80 (-)	80 (-)
遺伝性QT延長症候群	54 (-)	2 (-)	22	1	22	1	54 (-)	2 (-)	56 (-)	56 (-)
網膜脈絡膜萎縮症	9 (-)	34 (-)	4	15	4	15	9 (-)	34 (-)	43 (-)	43 (-)
東京都の対象疾病（特疾）小計	298 (-)	148 (-)	144	75	143	72	299 (-)	151 (-)	450 (-)	450 (-)
人工透析を必要とする腎不全	12,583 (12,583)	17,344 (17,344)	1,425	2,407	1,355	2,451	12,653 (12,653)	17,300 (17,300)	29,953 (29,953)	29,953 (29,953)
東京都の対象疾病計	12,881 (12,583)	17,492 (17,344)	1,569	2,482	1,498	2,523	12,952 (12,653)	17,451 (17,300)	30,403 (29,953)	30,403 (29,953)

注1. 認定は更新認定を含む。

- 難病法は平成27年1月1日施行の難病の患者に対する医療等に関する法律の対象者、特疾は特定疾病治療研究事業の対象者を指す。
- 一般は70歳未満、老人は70歳以上（高齢受給者及び後期高齢者）を指す。
- スモン、プリオン病（ヒト由来乾燥硬膜移植によるクロイツフェルト・ヤコブ病に限る。）は平成27年1月1日以降も特定疾病治療研究事業として継続。重症急性膵炎・劇症肝炎は平成27年1月1日から新規は廃止されたが、更新患者のみ同事業内で継続。
- 重症多形滲出性紅斑（急性期）は難病法においても2疾病に分かれて継続するが、対象患者の有効期間満了までは旧事業として継続。
- 平成29年4月1日の第3次疾病拡大により、国24疾病（都単独疾病から組替えなし。）が新設。
- 平成29年4月1日より既存の指定難病のうち「原発性胆汁性肝硬変」が「原発性胆汁性胆管炎」に名称変更。
- 平成29年4月1日より既存の指定難病のうち「自己免疫性出血病XⅢ」が「自己免疫性後天性凝固因子欠乏症」に名称変更。
- 平成30年1月1日より既存の都単独疾病のうち「骨髄線維症」が「原発性骨髄線維症」に名称変更。
- 平成30年1月1日より既存の都単独疾病のうち「特発性好酸球增多症候群」が「古典的特発性好酸球增多症候群」に名称変更。
- 平成30年4月1日の第4次疾病拡大により、国1疾病（都単独疾病から組替えなし。）が新設。
- 平成30年4月1日より既存の指定難病のうち「全身型若年性特発性関節炎」が「若年性特発性関節炎」に名称変更。
- 平成30年4月1日より既存の指定難病のうち「有馬症候群」が「ジュベール症候群関連疾患」に名称変更。
- 平成30年4月1日より既存の指定難病のうち「先天性気管狭窄症」が「先天性気管狭窄症/先天性声門下狭窄症」に名称変更。
- 令和元年7月1日の第5次疾病拡大により、国2疾病（都単独疾病からの組替えなし。）が新設。
- 令和3年11月1日の第6次疾病拡大により、国5疾病（都単独疾病からの組替えなし。）が新設。

当月	139,995 人	当月重症度	30,844 人
前月	139,508 人	前月重症度	30,809 人
当月－前月＝	487 人増	対認定患者比	22.03 %
対前月比	0.35 %		
前年同月	136,169 人		
対前年同月比	2.81 %増		

資料：保健政策部疾病対策課

第3表 エイズ相談件数・HIV検査者数

(令和5年7月分)

区分	電話相談数	来所(来院) 相談者数	HIV検査者数		
			計	男	女
総数	2,930	3,342	2,033	1,545	488
保健所	300	894	763	511	252
東京都	43	7	27	21	6
特別区	243	828	707	470	237
八王子市・町田市	14	59	29	20	9
エイズ対策担当	670	-	-	-	-
新宿東口検査・相談室	1,621	2,278	1,100	903	197
多摩地域検査・相談室	339	170	170	131	39

- 注1. 都立病院については、電話相談として行っておらず、
また受診者は都立病院のみではないため、都立病院の項目を削除（平成30年4月より）。
2. 平成30年4月より八王子市・町田市についてはまとめて記載。
3. 平成30年4月より検査・相談室について実績を記載。
4. 令和3年3月6日より南新宿検査・相談室は移転に伴い、新宿東口検査・相談室に名称変更した
- 資料：感染症対策部防疫課

第4表 感染症発生動向調査全数把握対象疾患届出患者数

(2023年 第27～30週)

病名	東京都		全国	
	第 27 ～ 30 週	2023年累計	第 27 ～ 30 週	2023年累計
一類感染症				
エボラ出血熱	-	-	-	-
クリミア・コンゴ出血熱	-	-	-	-
痘	-	-	-	-
南米出血熱	-	-	-	-
ペス	-	-	-	-
マールブルグ病	-	-	-	-
ラッサ	-	-	-	-
二類感染症				
急性灰白髄炎	-	-	-	-
結核	161	1,108	1,115	7,962
ジフテリ	-	-	-	-
重症急性呼吸器症候群	-	-	-	-
中東呼吸器症候群	-	-	-	-
鳥インフルエンザ(H5N1)	-	-	-	-
鳥インフルエンザ(H7N9)	-	-	-	-
新型インフルエンザ等感染症				
新型コロナウイルス感染症
三類感染症				
コレラ	-	1	-	1
細菌性赤痢	1	5	7	24
腸管出血性大腸菌感染症	49	184	512	1,612
腸チフス	-	4	3	24
パラチフス	-	1	-	6
四類感染症				
E型肝炎	9	116	48	356
ウエストナイル熱	-	-	-	-
A型肝炎	1	6	3	32
エキノкокクス症	-	-	3	9
エムポックス ^{*注4}	2	140	5	185
黄熱	-	-	-	-
オウムム	-	-	1	6
オムスク出血熱	-	-	-	-
回帰熱	-	-	2	12
キヤサヌル森林病	-	-	-	-
Q熱	-	-	-	-
狂犬病	-	-	-	-
コクシジオイデス症	-	-	-	1
ジカウイルス感染症	-	-	-	-
重症熱性血小板減少症候群	-	-	15	98
腎症候性出血熱	-	-	-	-
西部ウマ脳炎	-	-	-	-
ダニ媒介脳炎	-	-	-	-
炭疽	-	-	-	-
チングニ	-	-	-	2
つつが虫	1	5	3	108
デング	4	16	16	51
東部ウマ脳炎	-	-	-	-

病名	東京都		全国	
	第27～30週	2023年累計	第27～30週	2023年累計
四類感染症（続き）				
鳥インフルエンザ（H5N1・H7N9を除く）	-	-	-	-
ニ パ ウ イ ル ス 感 染 症	-	-	-	-
日 本 紅 斑 熱	-	1	51	196
日 本 脳 炎	-	-	-	-
ハ ン タ ウ イ ル ス 肺 症 候 群	-	-	-	-
B ウ イ ル ス 病 痘 症	-	-	-	-
ブ ル セ ラ 症	-	-	-	1
ベ ネ ズ エ ラ ウ マ 脳 炎	-	-	-	-
ヘ ン ド ラ ウ イ ル ス 感 染 症	-	-	-	-
発 し ん ち フ ス 症	-	-	-	-
ボ ツ リ ヌ ス 症	-	-	-	-
マ ラ リ ア	-	4	-	8
野 兎 病	-	-	-	-
ラ イ ム 病	-	1	11	17
リ ッ サ ウ イ ル ス 感 染 症	-	-	-	-
リ フ ト バ レ ー 熱	-	-	-	-
類 鼻 痘 症	-	-	-	-
レ ジ オ ネ ラ 症	15	85	235	1,230
レ プ ト ス ピ ラ 症	1	1	4	8
ロ ッ キ ー 山 紅 斑 熱	-	-	-	-
五類感染症				
ア メ ー バ 赤 痢	10	56	36	290
ウイルス性肝炎（A型・E型を除く）	5	34	17	152
カルバペネム耐性腸内細菌目細菌感染症*注4	21	118	138	1,038
急性弛緩性麻痺（急性灰白髄炎を除く）	-	5	6	35
急 性 脳 炎	2	18	61	313
ク リ プ ト ス ポ リ ジ ウ ム 症	1	1	1	5
ク ロ イ ツ フ ェ ル ト ・ ヤ コ ブ 病	-	9	5	83
劇 症 型 溶 血 性 レ ン サ 球 菌 感 染 症	12	70	64	490
後 天 性 免 疫 不 全 症 候 群	31	184	81	566
ジ ア ル ジ ア 症	1	7	4	28
侵 襲 性 イ ン フ ル エ ン ザ 菌 感 染 症	9	26	66	323
侵 襲 性 髄 膜 炎 菌 感 染 症	-	1	1	10
侵 襲 性 肺 炎 球 菌 感 染 症	14	105	114	1,061
水 痘 （ 入 院 例 に 限 る ）	1	39	32	229
先 天 性 風 し ん 症 候 群	-	-	-	-
梅 毒	259	2,157	1,153	8,784
播 種 性 ク リ プ ト コ ッ ク ス 症	1	12	8	102
破 傷 風	-	2	14	58
ハ ン コ マ イ シ ン 耐 性 黄 色 フ ト ウ 球 菌 感 染 症	-	-	-	-
バ ン コ マ イ シ ン 耐 性 腸 球 菌 感 染 症	1	6	8	76
百 日 咳	16	78	113	539
風 し ん	-	4	1	8
麻 し ん	-	6	1	22
薬 剤 耐 性 ア シ ネ ト バ ク タ ー 感 染 症	-	1	2	11

- 注 1. 医師から直接都内の保健所長に届け出された患者数です。
2. 医師から追加して届出があった場合、数値を遡及して修正することがあります。
3. 新型コロナウイルス感染症は令和5年5月8日から新型インフルエンザ等感染症（全数把握対象）から五類感染症（定点把握対象）に変更
4. 令和5年5月26日、法令上の名称変更
（変更前）サル痘、（変更後）エムポックス
（変更前）カルバペネム耐性腸内細菌科細菌感染症、（変更後）カルバペネム耐性腸内細菌目細菌感染症
資料：東京都感染症情報センター（東京都健康安全研究センター）

第5表 健康安全研究センター検査業務実績

(令和5年7月分)

種 類	検 査 数
総 数	25,746
微 生 物 検 査	7,805
食品・腸内細菌検査	2,483
病原細菌検査	2,365
ウイルス検査	2,957
食 品 化 学 検 査	7,552
食品成分検査	870
食品添加物検査	3,116
残留物質検査	3,566
薬 事 環 境 科 学 検 査	10,389
医薬品検査	945
環境衛生検査	4,952
水質検査	1,680
生体影響検査	2,812

注：平成24年4月分より、組織変更に伴い報告の項目を変更しました。

資料：健康安全研究センター

第6表 性感染症検査実績

(令和5年7月分)

	梅毒血清反応検査				性器クラミジア検査				淋菌検査	
	検査数 (TPLA)	検査数 (RPR)	検査数 (TP・IC)	陽性数	検査数	陽性数 (核酸検査)	陽性数 (IgA)	陽性数 (IgG)	検査数 (核酸検査)	陽性数
総数	1,374	838	723	49	436	24	5	6	181	-
男	1,094	609	530	45	285	15	2	4	100	-
女	280	229	193	4	151	9	3	2	81	-

注. 令和5年4月より、梅毒血清反応検査の検査数（TRHA・IC）を（TP・IC）に変更した。
資料：感染症対策部防疫課

第7表 大気汚染健康障害者医療費助成被認定者

(令和5年7月分)

疾病名	患者数	年齢階層別					
		0～17歳	0～19歳	20～39歳	40～59歳	60～74歳	75歳以上
総数							
6月末	46,173	1,556	1,556	4,358	17,351	12,492	10,416
新規認定 (更新認定)	5 (1,923)	5 (22)	5 (22)	- (153)	- (765)	- (516)	- (467)
7月末	45,572	1,505	1,505	4,251	17,140	12,357	10,319
慢性気管支炎							
6月末	-	-	-	-	-	-	-
新規認定 (更新認定)	- (-)	- (-)	- (-)	- (-)	- (-)	- (-)	- (-)
7月末	-	-	-	-	-	-	-
気管支ぜん息							
6月末	46,173	1,556	1,556	4,358	17,351	12,492	10,416
新規認定 (更新認定)	5 (1,923)	5 (22)	5 (22)	- (153)	- (765)	- (516)	- (467)
7月末	45,572	1,505	1,505	4,251	17,140	12,357	10,319
ぜん息性気管支炎							
6月末	-	-	-	-	-	-	-
新規認定 (更新認定)	- (-)	- (-)	- (-)	- (-)	- (-)	- (-)	- (-)
7月末	-	-	-	-	-	-	-
肺気しゅ							
6月末	-	-	-	-	-	-	-
新規認定 (更新認定)	- (-)	- (-)	- (-)	- (-)	- (-)	- (-)	- (-)
7月末	-	-	-	-	-	-	-

注1. 年齢階層は認定時の年齢。

2. 当月末の患者数は資格喪失等を含むため、前月末の患者数と新規認定者との合計とはならない。

3. 平成27年3月で18歳以上の新規認定の受付を終了した。

資料：健康安全部環境保健衛生課

第8表 食中毒発生状況

(令和5年 7月分)

	令和5年 1月	2月	3月	4月	5月	6月	7月	8月	9月	10月	11月	12月	令和5年 累計	令和4年 同期累計
件数	9	8	14	11	12	17	15						86	77
患者数	114	90	41	111	40	154	63						613	255

注 食中毒発生件数、患者数は速報値を掲載しています。

このため、今後新たに患者が確認された場合などに変動することがあります。

資料：健康安全部食品監視課

第9表 健康安全研究センターによる監視指導状況

有害食品等の監視指導状況

監視指導状況

(令和5年7月分)

収去検査	立入軒数	収去軒数	収去品目数	検査検体数	違反検体数
	2,696	81	404	5,410	3

表示検査	立入軒数	検査品目数	違反品目数
	2,696	42,539	20

理化学検査及び細菌検査

(令和5年7月分)

区分 食品分類	理化学		細菌		総計	輸入食品 の再掲		収去検査 で発見さ れた違反 品目数
	検体数	輸入 (再掲)	検体数	輸入 (再掲)		検体数	品目数	
合計	4,000	1,483	1,410	329	5,410	1,812	124	3
魚介類	51	9	-	-	51	9	3	-
無加熱摂取冷凍食品	134	21	76	19	210	40	1	-
加熱後摂取凍結前未加熱冷凍食品	142	21	112	20	254	41	1	-
加熱後摂取凍結前加熱冷凍食品	81	-	31	-	112	-	-	-
生食用冷凍鮮魚介類	9	9	-	-	9	9	3	-
魚介加工品	15	-	1	-	16	-	-	-
肉・卵類及びその加工品	713	105	201	128	914	233	11	1
牛乳・加工乳・その他の乳	27	-	-	-	27	-	-	-
乳製品	157	65	91	33	248	98	7	-
乳類加工品	13	-	8	-	21	-	-	-
アイスクリーム類・氷菓	-	-	-	-	-	-	-	-
穀類及びその加工品	89	56	-	-	89	56	12	-
野菜類・果物及びその加工品	1,299	972	168	106	1,467	1,078	60	2
菓子類	238	6	152	-	390	6	2	-
清涼飲料水	96	63	9	9	105	72	4	-
酒類	32	32	-	-	32	32	2	-
氷雪	-	-	-	-	-	-	-	-
調味料	62	3	8	-	70	3	1	-
そうざい類及びその半製品	396	-	349	-	745	-	-	-
その他の食品	428	103	204	14	632	117	8	-
化学的合成品及びその製剤	-	-	-	-	-	-	-	-
その他の添加物	-	-	-	-	-	-	-	-
器具及び容器包装	-	-	-	-	-	-	-	-
おもちゃ	18	18	-	-	18	18	9	-

資料：健康安全研究センター広域監視部

第10表 食肉衛生検査所と畜検査頭数

(令和5年7月分)

区分	総数	牛	こ牛	馬	豚	めん羊	山羊
と畜検査頭数	22,984	7,806	-	-	15,178	-	-
処分頭数	14,334	5,682	-	-	8,652	-	-
とさつ解体禁止	-	-	-	-	-	-	-
全部廃棄	25	9	-	-	16	-	-
一部廃棄	14,309	5,673	-	-	8,636	-	-

注. 「こ牛」とは、生後1年未満の牛をいう。

資料：健康安全部食品監視課

第11表 市場衛生検査所業務

a. 監視指導等

(令和5年7月分)

対象業態数	監視指導 件数	衛生教育		食中毒関連 調査件数	苦情処理 件数	表示違反 件数
		回数	人数			
2,106	13,953	20	491	1	60	17

b. 品目別の検査及び処理

(令和5年7月分)

品目	検査検体数			検査項目	不利益 処分	措置
	総数	適	不適			
総数	313	313	-	4,739	-	50
魚介類	43	43	-	531	-	1
魚介類加工品	6	6	-	162	-	-
乳肉製品	3	3	-	6	-	-
青果物	32	32	-	1,842	-	-
その他	229	229	-	2,198	-	49

資料：健康安全部食品監視課

第12表 検案・解剖件数、死因別（監察医務院分）

a. 検案・解剖件数

(令和5年 7月分)

	総数	男	女	不詳
検案件数	1,418	922	496	-
解剖件数 (行政処置数)	157	100	57	-
(当院司法処置数)	-	-	-	-
当院以外の司法解剖	68	43	25	-

b. 検案・解剖件数、死因別

(令和5年 6月分)

死因	総数	男	女	不詳	死因	総数	男	女	不詳
総数	1,118	761	357	-	その他不詳の外因死	212	140	72	-
病	645	414	231	-	自 殺	132	86	46	-
感染症及び寄生虫症	9	6	3	-	中 毒	17	7	10	-
結核	-	-	-	-	縊 死	77	58	19	-
その他	9	6	3	-	溺 死	1	-	1	-
新 生 物	31	17	14	-	飛 び 降 り	32	18	14	-
内分泌・栄養・代謝・ 免疫疾患	28	21	7	-	鋭 器	3	3	-	-
神経系・感覚器系の疾患	4	2	2	-	交 通 機 関	2	-	2	-
循環器系の疾患	435	281	154	-	そ の 他	-	-	-	-
心 疾 患	338	212	126	-	他 殺	-	-	-	-
脳 血 管 障 害	54	40	14	-	そ の 他 及 び 不 詳	80	54	26	-
そ の 他 の 循環器系疾患	43	29	14	-	不 詳 の 死	190	155	35	-
呼 吸 器 系 疾 患	27	18	9	-					
消 化 器 系 疾 患	65	55	10	-					
そ の 他	46	14	32	-					
不 慮 の 外 因 死	71	52	19	-					
交 通 事 故	6	5	1	-					
転 倒 ・ 転 落	17	12	5	-					
溺	8	5	3	-					
煙・火災・火焰による死	-	-	-	-					
窒 息	28	20	8	-					
中 毒	4	4	-	-					
そ の 他	8	6	2	-					

検案数 1,118 解剖数 136 (行政処置数 136 司法処置数 -)
 当院以外の司法解剖件数 64

資料：監察医務院

第13表 B型・C型ウイルス肝炎治療医療費助成対象者

B型・C型ウイルス肝炎インターフェロン治療医療費助成対象者（3-1）

（令和5年7月分）

疾病名	6月末		認 定		資 格 喪 失		7月分		
	一 般	老 人	一 般	老 人	一 般	老 人	一 般	老 人	合 計
総数	14	-	-	-	-	-	14	-	14
B型ウイルス肝炎	14	-	-	-	-	-	14	-	14
C型ウイルス肝炎	-	-	-	-	-	-	-	-	-

注 平成19年10月1日より助成開始

☆当月 14 人
 ☆前月 14 人
 ☆当月-前月 0 人増

B型ウイルス肝炎核酸アナログ製剤治療医療費助成対象者（3-2）

（令和5年7月分）

疾病名	6月末		認 定		資 格 喪 失		7月分		
	一 般	老 人	一 般	老 人	一 般	老 人	一 般	老 人	合 計
総数	5,124	1,863	502	191	506	175	5,120	1,879	6,999

注 平成22年4月1日より助成開始

☆当月 6,999 人
 ☆前月 6,987 人
 ☆当月-前月 12 人増

B型・C型ウイルス肝炎インターフェロンフリー治療医療費助成対象者（3-3）

（令和5年7月分）

疾病名	6月末		認 定		資 格 喪 失		7月分		
	一 般	老 人	一 般	老 人	一 般	老 人	一 般	老 人	合 計
総数	136	60	42	17	50	18	128	59	187

注 平成26年9月2日より助成開始

☆当月 187 人
 ☆前月 196 人
 ☆当月-前月 ▲ 9 人増

肝がん・重度肝硬変治療研究促進事業対象者（3-4）

（令和5年7月分）

疾病名	6月末		認 定		資 格 喪 失		7月分		
	一 般	老 人	一 般	老 人	一 般	老 人	一 般	老 人	合 計
総数	32	50	2	4	5	5	29	49	78

注 平成30年12月1日より助成開始

☆当月 78 人
 ☆前月 82 人
 ☆当月-前月 ▲ 4 人増

資料：保健政策部疾病対策課

第14表 国民健康保険被保険者数

(令和5年7月分)

区市町村	被保険者数 (月末)	区市町村	被保険者数 (月末)
総 数	2,608,807	日野市	32,512
区 部 計	1,790,538	東村山市	29,954
千代田区	10,430	国分寺市	22,230
中央区	26,719	国立市	14,613
港区	49,554	福生市	13,550
新宿区	86,634	狛江市	15,635
文京区	39,007	東大和市	16,728
台東区	44,269	清瀬市	14,848
墨田区	50,965	東久留米市	22,983
江東区	87,261	武蔵村山市	15,087
品川区	65,201	多摩市	29,166
目黒区	51,469	稲城市	15,531
大田区	119,166	羽村市	10,918
世田谷区	169,769	あきる野市	17,273
渋谷区	48,697	西東京市	38,599
中野区	72,063	郡 部 計	12,830
杉並区	109,679	瑞穂町	7,583
豊島区	67,472	日の出町	3,500
北区	68,626	檜原村	554
荒川区	43,991	奥多摩町	1,193
板橋区	108,660	島 部 計	7,302
練馬区	129,794	大 島	3,506
足立区	134,574	大島町	2,012
葛飾区	88,702	利島村	82
江戸川区	117,836	新島村	717
市 部 計	798,137	神津島村	695
八王子市	113,928	三 宅	643
立川市	34,884	三宅村	551
武蔵野市	26,610	御蔵島村	92
三鷹市	34,939	八 丈	2,266
青梅市	28,077	八丈町	2,232
府中市	47,346	青ヶ島村	34
昭島市	22,253	小 笠 原	887
調布市	42,942	小笠原村	887
町田市	80,472		
小金井市	21,271		
小平市	35,788		

資料：保健政策部国民健康保険課

第15表 栄養指導

(令和5年度 第1四半期分)

	個別指導延人員				集団指導延人員			飲食店・ 関係業者
	総数	再 掲			総数	再 掲		
		病態別	訪 問	精 神		病態別	精 神	
総数 (下段は回数)	28,528	3,077	64	82	36,675	2,616	22	709
					2,218	153	8	
妊産婦	2,772	302	1	…	2,699	173	…	…
乳幼児	21,643	625	23	…	28,317	958	…	…
20歳未満 (乳幼児を除く)	71	19	-	…	325	90	…	…
20歳以上 (妊産婦を除く)	4,042	2,131	40	…	5,334	1,395	…	…

注. 市町村実施分を含みます。
資料：保健政策部健康推進課

第16表 地区組織指導等

(令和5年度 第1四半期分)

	指導者育成指導	栄養関連 地区組織指導	栄養展・健康展	他関係機関との 連絡調整
実施回数	213	37	32	1,444
延べ人員	1,540	549	22,528	2,702

資料：保健政策部健康推進課

第17表 給食施設栄養指導等

(令和5年度 第1四半期分)

種 別	総 数	特定給食施設				その他の給食施設	
		1回100食以上又は 1日250食以上		1回300食以上又は 1日750食以上		1回100食未満又は 1日250食未満	
		栄 養 士 い る	栄 養 士 い な い	栄 養 士 い る	栄 養 士 い な い	栄 養 士 い る	栄 養 士 い な い
個別指導延べ施設数	4,898	1,842	365	458	101	1,488	644
集団指導	回 数	52	…	…	…	…	…
	延施設数	2,010	902	54	147	14	790

資料：保健政策部健康推進課

第18表 特定給食施設に対する指導・監督

(令和5年度第1四半期分)

	指定施設						
	指導・助言件数		立入検査 件数	勧告件数		命令件数	
	管理 栄養士 配置	栄養管理		管理 栄養士 配置	栄養管理	管理 栄養士 配置	栄養管理
総件数	35	88	-	-	-	-	-

(つづき)

指定施設		指定施設以外の特定給食施設				
罰則処分件数		指導・助言 件数	立入検査 件数	勧告 件数	命令 件数	罰則処分 件数
管理 栄養士 配置	栄養管理					
-	-	662	-	-	-	-

資料：保健政策部健康推進課

第19表 結核医療費公費負担（一般医療）

（令和5年度第1四半期分）

区 分	計
申 請	604
合 格	601
承 認	601

注1. 合格とは感染症の診査に関する協議会において、
医療費公費負担（助成）が適正であると認められた者。

2. 承認とは合格した者のうち当該医療に対する費用を負担すると決定された者。

資料：感染症対策部防疫課

第20表 結核医療費公費負担（入院医療）
（令和5年度 第1四半期分）

四半期区分	総数
前四半期末現在	89
本四半期中の承認数	130
本四半期中の解除数	108
本四半期末現在	111

資料：感染症対策部防疫課

第21表 結核健康診断

(令和5年度第1四半期分)

種 別	定期 (ただし一般住民)		法第17条		管理検診	
	65歳以上の者	その他	患者家族健診	接触者健診		
X 線 撮 影 者 数	32,314	20,166	214	861	368	
か く た ん 検 査 者 数	-	-	1	1	2	
そ の 他 の 検 査 者 数	-	202	311	1,242	4	
(再掲) Q F T 検 査	-	-	196	954	3	
(再掲) T - S P O T 検 査	-	-	112	258	1	
被 発 見 者 数	結 核 患 者	-	-	3	2	-
	潜 在 性 結 核 感 染 症 の 者	-	-	13	31	-
	結 核 発 病 の お そ れ が あ る と 診 断 さ れ た 者	-	3	6	46	38

- 注1. 結核予防法の廃止及び感染症法への統合に伴い、平成19年度から報告の項目を変更した。
 2. 平成21年度から、その他の検査者数及びQFT検査者数(再掲)を追加した。
 3. 平成25年度から、T-SPO T検査者数(再掲)及び潜在性結核感染症患者数を追加した。
 4. 平成26年度から、BCG接種者数及び乳幼児を削除した。

資料：感染症対策部防疫課

第22表 食品衛生・環境衛生資格者養成施設数

(令和5年度 第1四半期分)

業種	前期末数	指定	取消 (廃止)	今期末数	計画承認・変更承認・受理
総数	116	-	-	116	69
食品衛生管理者及び 食品衛生監視員	37	-	-	37	13
食鳥処理衛生管理者	-	-	-	-	-
理容師	7	-	-	7	8
美容師	33	-	-	33	39
調理師	30	-	-	30	2
製菓衛生師	9	-	-	9	7

資料：健康安全部健康安全課

第23表 建築物登録営業所及び監視指導数

(令和5年度第1四半期分)

業種	前期末数	登録	廃止	今期末数	実 査 監視指導数
総 数	2,257	17 (166)	32	2,242	222
建築物清掃業	434	9 (14)	5	438	25
建築物空気環境測定業	134	1 (10)	5	130	13
建築物空気調和用ダクト清掃業	22	- (-)	-	22	-
建築物飲料水水質検査業	39	1 (7)	-	40	12
建築物飲料水貯水槽清掃業	818	5 (103)	17	806	122
建築物排水管清掃業	172	- (9)	-	172	12
建築物ねずみ昆虫等防除業	293	- (13)	4	289	18
建築物環境衛生総合管理業	345	1 (10)	1	345	20

注1. ()内は再登録件数

2. 廃止には期限切れも含まれます。

資料：健康安全部環境保健衛生課

第24表 環境衛生施設数及び監視指導数

(令和5年度 第1四半期分)

業 種	前 期 末 数	許 可	廃 止	今 期 末 数	監 指 導 数	視 数
総 数	232,731	1,188	6,014	227,905	5,450	
理 容 所	7,582	56	99	7,539	234	
美 容 所	26,734	605	332	27,007	1,186	
ク リ ー ニ ン グ 所	8,826	33	114	8,745	220	
コ イ ン ラ ン ド リ ー	3,511	62	19	3,554	330	
公 衆 浴 場	1,920	22	27	1,915	694	
普 通	468	2	11	459	253	
そ の 他	1,452	20	16	1,456	441	
コ イ ン シ ャ ワ ー	80	-	1	79	9	
旅 館 等	5,005	164	72	5,097	1,009	
旅 館 ・ ホ テ ル	3,774	146	44	3,876	711	
簡 易 宿 所	1,221	18	28	1,211	298	
下 宿	10	-	-	10	-	
興 行 場	951	39	27	963	62	
常 設	947	18	4	961	28	
仮 設	4	21	23	2	34	
プ ー ル	2,803	14	20	2,797	825	
許 可	787	5	6	786	176	
届 出	2,016	9	14	2,011	649	
水 道 施 設	23,967	105	93	23,979	363	
上 水 道	6	-	-	6	1	
簡 易 水 道	8	-	-	8	3	
専 用 水 道	382	1	2	381	125	
簡 易 専 用 水 道	23,571	104	91	23,584	234	
小 規 模 貯 水 槽 水 道 等	132,689	35	5,145	127,579	108	
胞 衣 産 汚 物 取 扱 所	5	-	-	5	-	
温 泉 利 用 施 設	251	13	13	251	116	
墓 地 等	9,975	6	10	9,971	22	
墓 地	9,495	6	10	9,491	19	
納 骨 堂	452	-	-	452	-	
火 葬 場	28	-	-	28	3	
特 定 建 築 物	8,432	34	42	8,424	272	

注 平成30年度7月分から、旅館業法改正に伴い業種区分（旅館等）を変更。

資料：健康安全部環境保健衛生課

第25_1表 食品衛生施設数及び監視指導数

(令和5年度第1四半期分)

業種	前期末数	許可	廃止	今期末数	監視指導数
総数	168,974	189	10,222	158,941	41,899
改正前食品衛生法第52条に規定する業	166,935	186	10,013	157,108	41,389
飲食店営業	129,006	162	7,604	121,564	12,733
喫茶店営業	6,919	-	608	6,311	460
菓子製造業	16,304	24	1,165	15,163	1,562
あん類製造業	35	-	1	34	5
アイスクリーム類製造業	1,761	-	94	1,667	88
乳処理業	6	-	-	6	6
乳製品製造業	145	-	11	134	23
乳類販売業	-	-	-	-	-
食肉処理業	578	-	20	558	1,441
食肉販売業	3,754	-	152	3,602	1,245
食肉製品製造業	170	-	5	165	29
魚介類販売業	3,497	-	178	3,319	21,676
魚介類競り売り業	29	-	-	29	1,213
魚肉練り製品製造業	81	-	6	75	28
食品の冷凍又は冷蔵業	417	-	12	405	223
食品の放射線照射業	-	-	-	-	-
清涼飲料水製造業	60	-	2	58	16
乳酸菌飲料製造業	4	-	-	4	3
氷雪製造業	27	-	1	26	74
氷雪販売業	1	-	-	1	1
食用油脂製造業	42	-	3	39	3
マーガリン又はショートニング製造業	1	-	-	1	-
みそ製造業	29	-	1	28	4
しょうゆ製造業	9	-	1	8	-
ソース類製造業	80	-	3	77	5
酒類製造業	92	-	2	90	11
豆腐製造業	210	-	18	192	169

資料：健康安全部食品監視課

第25_1表 食品衛生施設数及び監視指導数

(令和5年度第1四半期分)

業種	前期末数	許可	廃止	今期末数	監視指導数
納豆製造業	5	-	-	5	-
麺類製造業	498	-	14	484	59
そうざい製造業	3,050	-	101	2,949	309
かん詰又はびん詰食品製造業	36	-	2	34	-
添加物製造業	89	-	9	80	3
食品衛生法施行細則第17条に規定する生食用食肉取扱施設(再掲)	240	4	13	231	17
東京都ふぐの取扱い規制条例に規定する営業	2,039	3	209	1,833	510
ふぐ取扱所	2,039	3	209	1,833	510

注1. 食品衛生法に規定する業種は、食品衛生法等の一部を改正する法律(平成30年法律第46号)により、再編される前の業種の施設数及び監視指導数(業種の再編は令和3年6月1日から)

2. 食品衛生法施行細則第17条に規定する生食用食肉取扱施設は、平成24年11月1日から対象となった。

資料：健康安全部食品監視課

第25_2表 食品衛生施設数及び監視指導数

(令和5年度第1四半期)

業種	前期末数	許可	廃止	今期末数	監視指導数
総数	161,399	14,179	3,192	172,386	47,324
改正後食品衛生法第55条に規定する営業	74,519	10,530	1,456	83,593	25,404
飲食店営業	64,001	9,141	1,285	71,857	17,561
調理機能を有する自動販売機	380	97	7	470	212
食肉販売業	1,162	121	11	1,272	791
魚介類販売業	1,066	134	20	1,180	2,779
魚介類競り売り営業	5	-	-	5	34
集乳業	-	-	-	-	-
乳処理業	3	-	-	3	2
特別牛乳搾取処理業	-	-	-	-	-
食肉処理業	219	23	2	240	703
菓子製造業	4,423	622	92	4,953	1,378
食品の放射線照射業	-	-	-	-	-
アイスクリーム類製造業	126	20	3	143	54
乳製品製造業	33	4	-	37	9
清涼飲料水製造業	40	6	1	45	20
食肉製品製造業	58	5	-	63	35
水産製品製造業	185	19	3	201	597
氷雪製造業	15	1	-	16	6
液卵製造業	2	-	-	2	-
食用油脂製造業	22	5	-	27	5
みそ又はしょうゆ製造業	19	1	-	20	3
酒類製造業	70	8	1	77	24
豆腐製造業	144	13	2	155	187
納豆製造業	5	1	-	6	2
麺類製造業	219	22	5	236	108
そうざい製造業	1,757	225	18	1,964	685
複合型そうざい製造業	14	3	1	16	17

資料：健康安全部食品監視課

第25_2表 食品衛生施設数及び監視指導数

(令和5年度第1四半期)

業種	前期末数	許可	廃止	今期末数	監視指導数
冷凍食品製造業	92	8	-	100	67
複合型冷凍食品製造業	4	-	-	4	2
漬物製造業	186	21	3	204	53
密封包装食品製造業	105	16	-	121	30
食品の小分け業	137	9	2	144	33
添加物製造業	27	5	-	32	7
改正後食品衛生法第57条に規定する営業	86,191	3,557	1,725	88,023	21,818
魚介類販売業（包装）	3,022	34	160	2,896	471
食肉販売業（包装）	3,732	51	173	3,610	382
乳類販売業	11,514	66	326	11,254	658
氷雪販売業	136	6	1	141	74
カップ式自動販売機（自動洗浄・屋内設置）	10,002	442	67	10,377	141
上記以外の販売業	47,336	2,515	837	49,014	18,168
製造・加工業	3,324	256	39	3,541	259
その他	7,125	187	122	7,190	1,665
食品衛生法施行細則第17条に規定する生食用食肉取扱施設（再掲）	155	23	3	175	19
東京都ふぐの取扱い規制条例に規定する営業	689	92	11	770	102
ふぐ取扱所	689	92	11	770	102

注1. 食品衛生法に規定する業種は、食品衛生法等の一部を改正する法律（平成30年法律第46号）により、再編される前の業種の施設数及び監視指導数（業種の再編は令和3年6月1日から）

- 食品衛生法施行細則第17条に規定する生食用食肉取扱施設は、改正後の食品衛生法に規定する営業許可を取得している施設のうち、生食用食肉の取扱施設数及び監視指導数
- 東京都ふぐの取扱い規制条例に規定する営業は、改正後の食品衛生法に規定する営業許可を取得している施設のうち、ふぐ取扱所数及び監視指導数

資料：健康安全部食品監視課

第26表 食品等の取去試験（都・区・八王子市及び町田市保健所取去分）

（令和5年度第1四半期分）

種 別	検査品目数			適 法	違 反	違 反 率
	合 計	細菌検査	化学検査			
総 数	16,327	5,831	10,496	16,318	9	0.06
魚 介 類	446	308	138	446	-	-
魚 介 類 加 工 品	237	105	132	237	-	-
冷 凍 食 品	280	103	177	280	-	-
肉・卵類及びその加工品	5,119	1,516	3,603	5,112	7	0.14
牛乳・加工乳・その他の乳	396	4	392	396	-	-
乳 製 品	271	10	261	271	-	-
乳 類 加 工 品	7	-	7	7	-	-
アイスクリーム類氷菓	23	23	-	23	-	-
穀 類 及 び 其 の 加 工 品	479	165	314	479	-	-
野菜類、果物及びその加工品	3,306	506	2,800	3,304	2	0.06
菓 子 類	1,048	363	685	1,048	-	-
清 涼 飲 料	756	91	665	756	-	-
酒 清 飲 料	132	28	104	132	-	-
氷 雪	7	7	-	7	-	-
水	4	4	-	4	-	-
かん詰・びん詰食品	289	41	248	289	-	-
その他の食品	3,488	2,557	931	3,488	-	-
添 加 物						
化学的合成品及びその製剤	-	-	-	-	-	-
その他の添加物	-	-	-	-	-	-
器 具 及 び 容 器 包 装	3	-	3	3	-	-
お も ち や	36	-	36	36	-	-

資料：健康安全部食品監視課

第27表 化製場等施設数及び監視指導数

(令和5年度第1四半期分)

種 別	総 数	死亡獣畜 取扱場	化 製 場	第 8 条 準用業態	畜 舎	動物質原 料運搬業	運搬容器 検査証 交付数
施 設 数	484	14	73	14	354	29	(252)
監 視 指 導 数	308	5	3	215	5	80	(142)

注. () の運搬容器検査証交付数は、総数に含まない。

資料：健康安全部食品監視課・健康安全部環境保健衛生課

第28表 動物管理・狂犬病予防

(令和5年度第1四半期分)

犬の登録頭数 (令和5年 6月末現在)	注射済票交付数	犬の捕獲 又は収容	犬・猫の 引き取り	負傷動物 の収容	返還数 (現地返還再掲)
550,402	273,411	9	134	57	16 (2)

(令和5年度第1四半期分)

苦情処理件数 (注1)	動物による 事故届出件数	動物による 事故被害者数	注意指導等 (注2)
2,465	139	140	21

(令和5年度第1四半期分)

第一種動物取扱業 登録事業所数 (5年6月末現在)	第一種動物取扱業 登録延種別数 (5年6月末現在)	第二種動物取扱業 届出事業所数 (5年6月末現在)	第二種動物取扱業 届出延種別数 (5年6月末現在)	特定動物飼育 許可軒数 (5年6月末現在)
5,169	7,042	146	184	113

(令和5年度第1四半期分)

動物教室		講習会 (注3)		譲渡頭数	
実施回数	参加人数	実施回数	参加人数	犬	猫
4	101	45	93	11	112

注1. 動物取扱業、特定動物含む

2. 動物取扱業分除く

3. 譲渡前講習、譲渡講習、返還講習等

資料：健康安全部環境保健衛生課

第29表 食鳥処理場等施設数及び監視指導数

(令和5年度第1四半期分)

種 別	食鳥処理場			届出食肉販売業者	
	施設数		監視指導数	施設数	監視指導数
	認定小規模	一般			
総 数	219	-	76	32	17
特 別 区	200	-	53	27	14
八 王 子 市	1	-	2	-	-
町 田 市	-	-	-	-	-
都(多摩、島しょ)	18	-	21	5	3

注 多摩(八王子市及び町田市を除く)

資料：健康安全部食品監視課

第30表 検案・解剖件数、死因別（多摩・島しょ地域分）

（令和5年度第1四半期分）

死因		総数	男	女	不詳	死因		総数	男	女	不詳
総	数	1,620	1,040	580	-	3. 自	殺	180	116	64	-
1. 病	死	1,084	687	397	-	中	毒	18	14	4	-
感染症及び寄生虫症		5	2	3	-	縊	死	109	79	30	-
結核		-	-	-	-	溺	死	3	1	2	-
その他		5	2	3	-	銃	器	-	-	-	-
(ウイルス性肝炎をふくむ)						焼身・熱	傷	-	-	-	-
新	生	47	30	17	-	鋭	器	5	1	4	-
内分泌・栄養及び		36	29	7	-	飛び降り		33	16	17	-
代謝疾患						交通機	関	9	4	5	-
糖	尿	36	29	7	-	そ	の	3	1	2	-
その他		-	-	-	-	4. 他	殺	3	2	1	-
神経系の疾患		5	2	3	-	殴	打	-	-	-	-
循環器系の疾患		732	457	275	-	絞死・扼	死	-	-	-	-
心	疾	579	368	211	-	鋭	器	-	-	-	-
脳血管障	害	89	57	32	-	鈍	器	-	-	-	-
その他の循環器系		64	32	32	-	そ	の	3	2	1	-
疾患						5. その他及び不詳の		8	7	1	-
呼吸器系の疾患		39	28	11	-	外因死					
消化器系の疾患		80	52	28	-	中	毒	-	-	-	-
その他		140	87	53	-	溺	死	-	-	-	-
2. 不慮の事故又は災害		113	61	52	-	交通事	故	-	-	-	-
交	通	12	7	5	-	そ	の	8	7	1	-
転	倒	28	13	15	-	6. 不詳の死		232	167	65	-
溺	死	27	14	13	-	人骨・人体部分		-	-	-	-
煙、火災及び火焰によ		4	2	2	-	不	詳	232	167	65	-
る障害						そ	の	-	-	-	-
窒	息	34	20	14	-						
中	毒	-	-	-	-						
凍	死	-	-	-	-						
熱	傷	-	-	-	-						
感	電	-	-	-	-						
そ	の	8	5	3	-						

検案件数 1,620	{	多摩	1,611	解剖件数 291	{	行政	207	{	男	64
		島しょ	9			司法等	84		女	19
		その他	-						不詳	1

資料：医療政策部医療安全課

第31表 薬事及び毒物劇物監視成績

(令和5年度第1四半期分)

業種	施設数	監視指導件数	違反発見件数
総数	97,217 (71,530)	8,422 (5,563)	384 (235)
医薬品	13,307 (8,577)	1,594 (1,045)	181 (97)
薬局	7,082 (5,545)	987 (747)	132 (74)
*地域連携薬局	660 ...	101 (-)	- (-)
*専門医療機関連携薬局	14 ...	- (-)	- (-)
製造業	543 (316)	77 (35)	4 (3)
専業	169 ...	38 (-)	- (-)
薬局	374 (316)	39 (35)	4 (3)
製造販売業	725 (316)	103 (35)	4 (3)
第1種	164 ...	42 ...	- ...
第2種	187 ...	22 ...	1 ...
薬局	374 (316)	39 (35)	3 (3)
店舗販売業	2,910 (2,339)	193 (149)	23 (16)
卸売販売業	1,800 (59)	144 (8)	6 (1)
薬種商販売業	1 (1)	- (-)	- (-)
配置販売業	230 ...	8 (-)	- (-)
特例販売業	16 (1)	- (-)	- (-)
病院・診療所	- (-)	- (-)
業務上取扱う施設	82 (71)	12 (-)
医薬部外品	740 ...	1,354 (845)	10 (-)
製造業	180 ...	18 (-)	- (-)
製造販売業	560 ...	67 (-)	- (-)
販売業	1,232 (812)	5 (-)
業務上取扱う施設	37 (33)	5 (-)
化粧品	2,376 ...	1,586 (840)	14 (-)
製造業	757 ...	68 ...	- ...
製造販売業	1,619 ...	252 ...	3 ...
販売業	1,227 (807)	5 (-)
業務上取扱う施設	39 (33)	6 (-)
医療機器	73,044 (57,302)	3,239 (2,359)	137 (113)
製造業	1,073 ...	42 (-)	- (-)
修理業	904 ...	48 (-)	- (-)
製造販売業	1,193 ...	114 (-)	10 (-)
第1種	450 ...	52 (-)	9 (-)
第2種	446 ...	47 (-)	1 (-)
第3種	297 ...	15 (-)	- (-)
販売業	48,859 (39,677)	1,565 (1,207)	70 (64)
高度管理医療機器	10,346 (8,798)	792 (684)	70 (64)
管理医療機器	38,513 (30,879)	773 (523)	- (-)
一般医療機器	- (-)	- (-)
貸与業	21,015 (17,625)	1,435 (1,119)	55 (49)
高度管理医療機器	7,616 (6,624)	557 (488)	55 (49)
管理医療機器	13,399 (11,001)	878 (631)	- (-)
一般医療機器	- (-)	- (-)
業務上取扱う施設	35 (33)	2 (-)

業 種	施 設 数	監 視 指 導 件 数	違 反 発 見 件 数
体 外 診 断 用 医 薬 品	163 …	95 (88)	3 (-)
製 造 業	54 …	1 …	- …
製 造 販 売 業	109 …	6 …	3 …
業 務 上 取 扱 う 施 設	… …	88 (88)	- (-)
再 生 医 療 等 製 品	115 …	29 (21)	- (-)
製 造 業	… …	- (-)	- (-)
製 造 販 売 業	12 …	2 (-)	- (-)
販 売 業	103 …	6 (-)	- (-)
業 務 上 取 扱 う 施 設	… …	21 (21)	- (-)
指 定 薬 物 を 取 り 扱 う 施 設	… …	- (-)	- (-)
供 血 採 血 業	18 …	- (-)	- (-)
採 血 業	18 …	- (-)	- (-)
毒 物 ・ 劇 物	7,454 (5,651)	525 (365)	39 (25)
製 造 業	142 …	10 (-)	- (-)
輸 入 業	893 …	65 (-)	6 (-)
特 定 毒 物 研 究 者 ・ 使 用 者	117 …	3 (-)	- (-)
販 売 業	6,057 (5,428)	368 (295)	29 (21)
業 務 上 取 扱 者	245 (223)	79 (70)	4 (4)
電 気 め っ き 業	224 (205)	51 (51)	4 (4)
金 属 熱 処 理 業	4 (2)	- (-)	- (-)
運 送 業	17 (16)	1 (1)	- (-)
し ろ あ り 防 除 業	- (-)	- (-)	- (-)
非 届 出 業 務 上 取 扱 者	… …	27 (18)	- (-)

注1. 施設数は各四半期末現在数。

2. () は特別区所管分及び保健所設置市（八王子市・町田市）所管分を再掲。

3. 平成15年7月30日付法改正に伴い、「供血あっせん業」を削除。

4. 平成26年11月25日付法改正に伴い、「体外診断用医薬品」及び「再生医療等製品」を追加。
「医療機器賃貸業」を「医療機器貸与業」に名称変更。

5. 令和元年12月4日付法改正に伴い、「地域連携薬局」及び「専門医療機関連携薬局」を追加。
すべての薬局がこれらいずれかに認定されるとは限らず、また重複して認定されることもあるため、*の合計は薬局の数とは必ずしも一致しない。

資料：健康安全部薬務課

第32表 特定建築物等の監視指導状況

a. 監視指導状況 (令和5年度第1四半期分)

総数	内 訳				行政処分
	精密検査	一般検査	その他の検査等	建築確認申請時指導	
272	12	200	18	42	-

b. 特定建築物立入検査における空気環境等調査結果

測定項目	温度	湿度	気流	二酸化炭素	一酸化炭素	浮遊粉じん	残留塩素
不適合数／調査件数	7／193	56／193	0／163	41／201	0／201	0／199	7／185

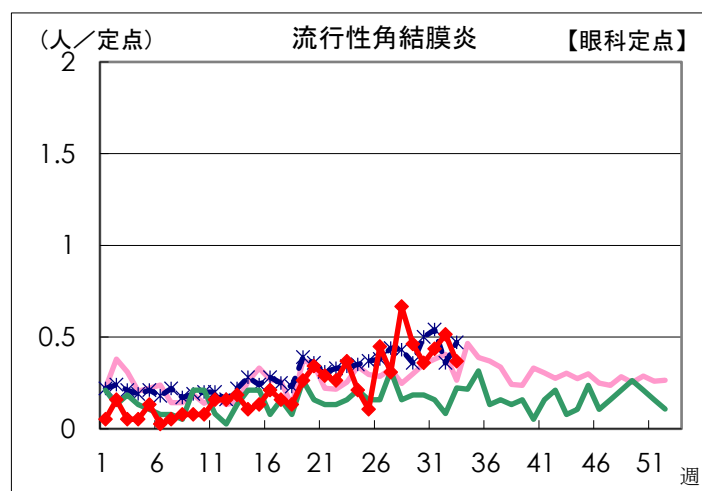
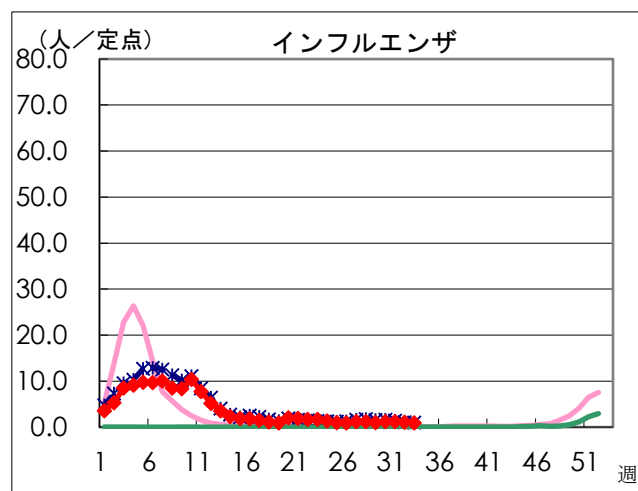
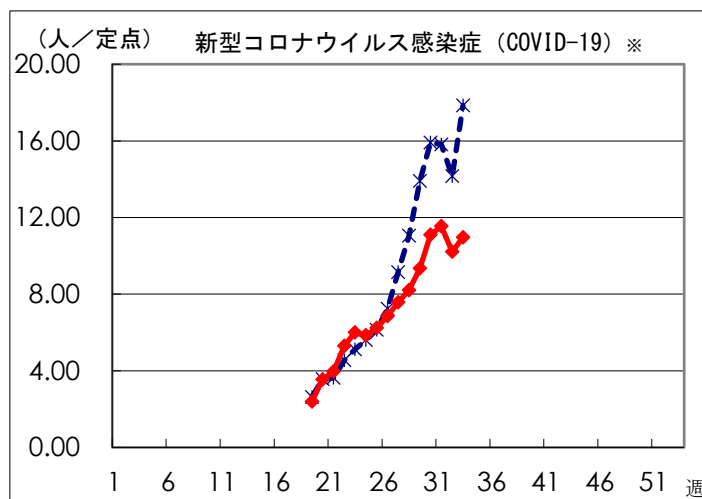
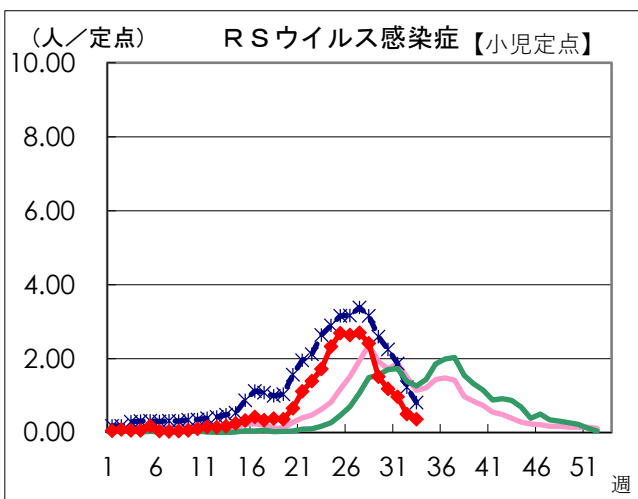
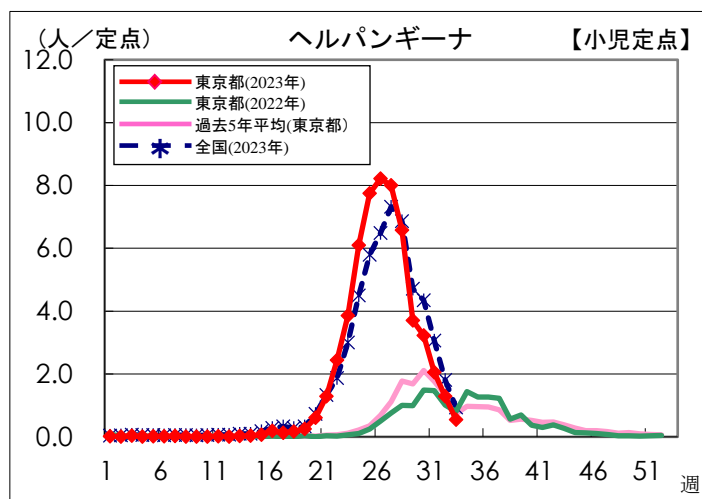
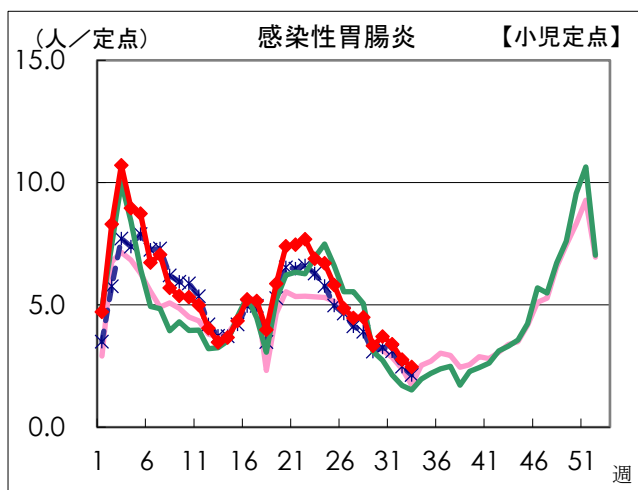
注. 平成22年度より、東京都総数を計上することに伴い項目を修正。

資料：健康安全部環境保健衛生課

感染症発生動向調査

週別定点あたり患者報告数推移

- 定点数：小児科医療機関 264 定点、眼科医療機関 39 定点
 (インフルエンザとCOVID-19は「小児科」と「内科」の医療機関 419 定点)
- 期 間：2023年第33週現在



※ 令和5年5月8日から新型コロナウイルス感染症 (COVID-19) は新型インフルエンザ等感染症(全数把握対象)から五類感染症(定点把握対象)に変更
 資料：東京都健康安全研究センター (感染症情報センター)