

# 月報

2023. 5

## 福祉行政・衛生行政統計

---

目 次

---

- 福祉行政統計編..... 1
  - 衛生行政統計編..... 21
- 



東京都福祉保健局

## 表章記号の規約

計数のない場合	—
計数不明又は計数を表章することが不適当な場合	…
統計項目のありえない場合	・
比率を微小（0.05未満）の場合	0.0
減少をあらわす場合	▲又は△

注 本書に掲載の数値は速報値のため、今後公表される数値と相違する場合があります。  
また、数値は四捨五入のため、総数と内訳の合計が一致しない場合があります。

# 福祉行政統計

1	地域別指標	2
2	生活保護	
(1)	保護の対象	4
(2)	保護費	5
(3)	保護施設	5
3	低所得者福祉	
(1)	生活福祉資金	6
(2)	城北労働・福祉センター	6
4	高齢者福祉	
(1)	高齢者福祉相談	7
(2)	高齢者福祉施設	7
(3)	高齢者医療	7
(4)	介護保険	7
5	児童福祉	
(1)	児童相談	10
(2)	児童福祉施設	11
(3)	里親及び小規模住居型児童養育事業（ファミリーホーム）	12
6	ひとり親福祉	
(1)	ひとり親相談	13
(2)	母子生活支援施設	13
(3)	母子福祉資金・父子福祉資金	13
(4)	児童扶養手当	14
7	女性福祉	
(1)	女性相談	14
(2)	婦人保護施設	15
8	障害者福祉	
(1)	障害者の手帳	16
(2)	障害者の相談・援護	16
(3)	障害者医療	17
(4)	障害者（児）の施設	18
(5)	特別児童扶養手当・特別障害者手当・障害児福祉手当等	20
(6)	心身障害者扶養年金	20

# 衛生行政統計

1	東京都保健医療情報センター運営状況	23
2	小児慢性特定疾病等医療券交付	24
3	自立支援医療費（精神通院）	25
4	精神保健福祉センター実績	26
5	難病医療費等助成対象者	28
6	エイズ相談件数・HIV検査者数	35
7	感染症発生動向調査全数把握対象疾患届出患者数	36
8	健康安全研究センター検査業務実績	38
9	性感染症検査実績	39
10	大気汚染健康障害者医療費助成被認定者	40
11	食中毒発生状況	41
12	健康安全研究センターによる監視指導状況	42
13	食肉衛生検査所とちく検査頭数	43
14	市場衛生検査所業務	44
15	検案・解剖件数、死因別（監察医務院分）	45
16	都立肢体不自由児施設及び重症心身障害児施設利用状況	46
17	B型・C型ウイルス肝炎治療医療費助成対象者	47
	感染症発生動向調査	48

# 福祉行政統計 編

1 地域別指標 その1

	(a) 都の人口(初日)		(b) 生活保護(月中)				(c) 保育所 在籍者数 (初日)	私的 契約 ・再掲	
	世帯	人員 (A)	世帯	人員 (B)	保護率% (B) / (A)	前年同月 保護率%			
総数	7,412,194	14,085,336	231,299	276,656	19.6	19.9	290,060	7	総
区部計	5,349,602	9,764,662	170,381	201,249	20.6	21.0	205,969	-	区
千代田区	38,340	68,041	568	609	9.0	8.9	1,586	-	千
中央区	96,830	174,311	1,109	1,232	7.1	7.0	5,058	-	中
港区	150,732	265,289	1,833	2,119	8.0	7.9	5,372	-	港
新宿区	229,832	352,452	8,693	9,700	27.5	28.1	6,163	-	新
文京区	137,761	244,064	1,844	2,003	8.2	8.6	5,836	-	文
台東区	132,832	217,891	6,716	7,172	32.9	35.8	3,511	-	台
墨田区	155,673	278,904	6,157	7,318	26.2	27.1	6,205	-	墨
江東区	277,081	534,292	7,408	8,853	16.6	17.5	14,160	-	江
品川区	240,980	421,879	4,285	4,848	11.5	11.9	10,785	-	品
目黒区	156,369	285,779	2,342	2,620	9.2	9.5	6,091	-	目
大田区	407,741	744,605	13,060	15,359	20.6	20.9	14,956	-	大
世田谷区	496,544	940,054	8,972	10,198	10.8	10.7	17,717	-	世
渋谷区	151,339	243,239	2,541	2,763	11.4	11.9	5,054	-	世
中野区	212,152	345,795	6,876	7,571	21.9	22.2	6,505	-	中
杉並区	339,233	589,519	6,455	7,164	12.2	12.2	13,526	-	杉
豊島区	189,270	305,071	5,860	6,370	20.9	21.8	6,120	-	豊
北区	195,794	357,617	7,607	8,978	25.1	25.4	8,467	-	北
荒川区	115,428	218,721	4,952	5,740	26.2	27.0	5,531	-	荒
板橋区	323,176	584,580	14,500	17,802	30.5	30.7	11,459	-	板
練馬区	382,291	752,058	13,580	16,504	21.9	22.1	16,051	-	練
足立区	358,140	695,444	18,832	23,640	34.0	34.6	12,338	-	足
葛飾区	224,365	455,109	10,799	13,304	29.2	29.3	10,125	-	葛
江戸川区	337,699	689,948	15,392	19,382	28.1	28.8	13,353	-	江
市部計	2,028,020	4,242,866	59,791	73,991	17.4	17.3	82,298	-	市
八王子市	275,878	579,377	8,240	10,164	17.5	16.9	8,826	-	市
立川市	92,826	184,822	3,884	4,757	25.7	26.3	3,539	-	立
武蔵野市	78,980	150,757	1,672	1,900	12.6	12.7	2,822	-	武
三鷹市	97,602	195,753	2,594	3,066	15.7	15.7	4,049	-	三
青梅市	57,637	131,128	2,238	2,889	22.0	21.8	2,657	-	青
府中市	126,620	262,958	4,028	4,980	18.9	19.5	5,501	-	府
昭島市	53,749	114,671	1,811	2,261	19.7	19.5	2,500	-	昭
調布市	123,266	244,209	2,752	3,232	13.2	13.1	6,068	-	調
町田市	198,949	433,133	6,138	7,944	18.3	18.2	6,674	-	町
小金井市	64,497	127,515	1,612	1,774	13.9	14.0	3,113	-	小
小平市	94,305	200,795	2,344	2,927	14.6	14.5	3,940	-	小
日野市	92,751	190,845	2,296	2,839	14.9	14.6	3,857	-	日
東村山市	70,355	152,062	2,465	3,056	20.1	20.1	2,461	-	東
国分寺市	65,837	131,603	1,030	1,210	9.2	9.0	3,265	-	国
国立市	38,989	76,883	978	1,195	15.5	15.4	1,518	-	国
福生市	28,583	55,753	957	1,146	20.6	20.5	1,248	-	福
狛江市	43,009	84,178	1,081	1,222	14.5	14.2	1,945	-	狛
東大和市	37,422	83,680	1,416	1,862	22.3	21.7	1,836	-	東
清瀬市	35,722	76,019	1,644	2,087	27.5	27.7	1,310	-	清
東久留米市	52,265	115,026	1,729	2,182	19.0	19.1	2,233	-	東
武蔵村山市	30,648	70,076	1,272	1,700	24.3	23.4	1,754	-	武
多摩市	70,303	146,505	2,004	2,530	17.3	17.2	2,361	-	多
稲城市	41,528	94,780	937	1,191	12.6	12.5	2,172	-	稲
羽村市	24,591	53,998	688	868	16.1	15.9	1,157	-	羽
あきる野市	32,830	78,651	754	980	12.5	11.7	1,594	-	あ
西東京市	98,878	207,689	3,227	4,029	19.4	19.2	3,898	-	西
郡部計	22,099	54,381	697	939	17.3	17.5	1,158	-	郡
瑞穂町	13,309	31,297	536	741	23.7	24.3	636	-	郡
日の出町	6,122	16,755	87	118	7.0	6.6	382	-	日
檜原村	790	1,894	18	18	9.5	7.7	43	-	檜
奥多摩町	1,878	4,435	55	61	13.8	14.0	97	-	奥
その他			1	1					移
島部計	12,473	23,427	430	477	20.4	20.6	635	7	島
大島	5,657	11,097	167	190	17.1	16.6	301	-	支
大島町	3,518	6,732	132	151	22.4	22.6	193	-	大
利島村	200	328	1	1	3.0	0.0	10	-	利
新島村	1,126	2,274	18	21	9.2	7.9	48	-	新
神津島村	813	1,763	16	17	9.6	8.4	50	-	神
三宅	1,502	2,480	39	44	17.7	22.4	63	-	支
三宅村	1,325	2,176	39	44	20.2	25.5	63	-	三
御蔵島村	177	304	-	-	0.0	0.0	-	-	御
八丈	3,819	6,937	204	222	32.0	31.8	214	-	支
八丈町	3,698	6,774	203	221	32.6	32.4	214	-	八
青ヶ島村	121	163	1	1	6.1	6.5	-	-	青
小笠原	1,495	2,913	20	21	7.2	7.3	57	7	支
小笠原村	1,495	2,913	20	21	7.2	7.3	57	7	小

資料：(a)総務局統計部、(b)生活福祉部保護課、(c)少子社会対策部保育支援課

(注) 1. 「都の人口」は「東京都の人口(推計)」総務局統計部による。  
2. 生活保護(月中)については停止中のものも含む。

その2

	(d) 幼保連携型 認定こども園 在籍者数 (初 日)	私 的 契 約 ・再掲	(e) 身体障害者 手帳交付台帳 登載数 (月 末)	(f) 知的障害者 「愛の手帳」交付数 (交付台帳登載数) (月 末)	(g) 精神障害者 保健福祉手帳 交付数 (月 中)	(h) 国民健康保険 被保険者数 (月 末)	(i) 介護保険 第1号 被保険者数 (月 末)	
総 数	5,876	-	486,805	101,381 ( 9 )	5,377	2,628,640	3,152,308	総
区 部 計	2,646	-	333,993	63,346	3,655	1,801,876	2,061,186	区
千代田区	1	-	2,508	291	13	10,434	11,518	千
中央区	72	-	3,948	594	43	26,853	25,956	中
港区	2	-	8,428	1,177	74	49,862	45,589	港
新宿区	338	-	13,465	1,774	144	86,358	68,281	新
文京区	-	-	6,358	1,165	74	39,009	44,213	文
台東区	70	-	9,746	1,085	81	44,383	45,466	台
墨田区	475	-	8,951	1,872	112	51,479	60,887	墨
江東区	290	-	18,833	3,706	189	87,710	113,925	江
品川区	2	-	14,190	2,266	113	65,968	82,177	品
目黒区	2	-	8,000	1,424	68	51,973	55,825	目
大田区	3	-	27,903	4,978	280	120,443	165,989	大
世田谷区	519	-	24,586	4,946	298	170,872	188,273	世
渋谷区	1	-	6,763	1,007	70	48,975	43,689	渋
中野区	183	-	10,436	1,763	151	71,970	67,765	中
杉並区	3	-	16,104	3,032	200	110,385	121,248	杉
豊島区	1	-	10,053	1,467	129	67,273	57,477	豊
北区	94	-	17,052	2,818	126	68,922	86,151	北
荒川区	-	-	9,410	1,512	79	43,904	49,887	荒
板橋区	3	-	21,967	4,430	282	109,491	132,291	板
練馬区	6	-	24,362	5,586	291	130,840	163,460	練
足立区	108	-	29,787	6,383	318	136,258	169,252	足
葛飾区	459	-	17,087	3,823	199	89,608	114,252	葛
江戸川区	14	-	24,056	6,247	321	118,906	147,615	江
市 部 計	3,228	-	148,370	37,074	1,688	806,448	1,064,589	市
八王子市	1,440	-	15,542	5,230	228	115,092	154,302	八
立川市	120	-	7,288	1,716	94	35,170	45,164	立
武蔵野市	1	-	4,246	1,311	59	26,901	33,425	武
三鷹市	3	-	5,876	1,354	59	35,440	41,677	三
青梅市	2	-	7,044	1,382	59	28,333	39,945	青
府中市	1	-	8,674	2,194	92	48,246	58,578	府
昭島市	430	-	3,814	1,060	33	22,516	30,076	昭
調布市	-	-	9,201	1,728	107	43,299	52,107	調
町田市	615	-	16,310	4,271	170	81,259	116,757	町
小金井市	80	-	3,324	803	35	21,376	27,076	小
小平市	3	-	7,097	1,743	80	36,285	46,387	小
日野市	1	-	6,212	1,575	90	32,830	46,740	日
東村山市	87	-	7,386	1,547	84	30,173	40,505	東
国分寺市	4	-	3,936	975	44	22,380	28,489	国
国立市	70	-	2,575	652	30	14,799	18,400	国
福生市	2	-	2,040	516	21	13,723	15,376	福
狛江市	-	-	2,845	530	25	15,769	20,205	狛
東大和市	-	-	3,293	795	30	16,853	23,593	和
清瀬市	-	-	4,289	775	40	14,991	20,711	清
東久留米市	-	-	4,487	1,126	62	23,172	33,627	久
武蔵村山市	1	-	3,149	795	28	15,234	19,169	村
多摩市	127	-	5,172	1,271	75	29,558	43,352	多
稲城市	115	-	2,835	633	28	15,780	20,537	稲
羽村市	119	-	1,966	598	19	10,926	14,512	羽
あきる野市	7	-	2,869	850	31	17,415	23,651	あ
西東京市	-	-	6,900	1,644	65	38,928	50,228	西
郡 部 計	2	-	2,749	692	23	12,948	17,834	郡
瑞穂町	2	-	1,457	412	18	7,698	9,450	瑞
日の出町	-	-	705	199	3	3,492	5,293	日
檜原村	-	-	159	30	1	565	925	檜
奥多摩町	-	-	428	51	1	1,193	2,166	奥
島 部 計	-	-	1,693	260	11	7,368	8,699	島
大 島	-	-	1,062	144	6	3,527	4,411	支
大島町	-	-	645	103	6	2,027	2,691	大
利島村	-	-	21	6	-	79	73	利
新島村	-	-	253	18	-	727	1,036	新
神津島村	-	-	143	17	-	694	611	神
三 宅	-	-	91	35	-	661	975	支
三宅村	-	-	84	33	-	566	920	三
御蔵島村	-	-	7	2	-	95	55	御
八 丈	-	-	385	75	3	2,300	2,849	支
八丈町	-	-	373	75	3	2,265	2,811	八
青ヶ島村	-	-	12	-	-	35	38	青
小 笠 原	-	-	155	6	2	880	464	支
小笠原村	-	-	155	6	2	880	464	小

資料：(d) 少子社会対策部保育支援課、(e) (f) 東京都心身障害者福祉センター、(g) 中部総合精神保健福祉センター、  
(h) 保健政策部国民健康保険課、(i) 高齢社会対策部介護保険課

- (注) 1. 「愛の手帳」交付数の( )は都外施設に入所している場合等で福祉事務所の決定していない者。  
2. 精神障害者保健福祉手帳交付数について「月中」とは、当該月中に発行した数である。  
3. 介護保険第1号被保険者数は速報値であり、今後変動する場合があります。  
確定値は後日、ホームページの「東京都介護サービス情報」に掲載しますので、参照してください。

アドレス [https://www.fukushihoken.metro.tokyo.lg.jp/kourei/hoken/kaigo\\_lib/info/chosa/geppo/index.html](https://www.fukushihoken.metro.tokyo.lg.jp/kourei/hoken/kaigo_lib/info/chosa/geppo/index.html)

2 生活保護

(1) 保護の対象

2-1 被保護世帯及び被保護者数（扶助の種類別）（月中）

	保護世帯数・人員（実数）							保護停止中のもの
	総数	現に保護を受けたもの	高齢者世帯	母子世帯	障害者世帯	傷病者世帯	その他の世帯	
世帯	231,299	230,384	124,792	7,448	27,422	31,376	39,346	915
人員	276,656	275,282	134,077	19,428	31,072	36,541	54,164	1,374

	扶 助 の 種 類							
	生活扶助	住宅扶助	教育扶助	介護扶助	医療扶助	出産扶助	生業扶助	葬祭扶助
世帯	198,705	207,807	6,279	51,516	203,251	3	3,661	676
人員	238,157	248,327	8,857	53,049	236,417	3	4,098	676

資料：生活福祉部保護課

2-2 被保護世帯数（世帯類型、労働力類型別）（月中）

	総数	単 身 者 世 帯						2 人 以 上 の 世 帯							
		計	高齢者世帯	障害者世帯	傷病者世帯	その他世帯	医療扶助単給(再掲)	計	高齢者世帯	母子世帯	障害者世帯	傷病者世帯	その他世帯	医療扶助単給(再掲)	
総 数	230,384	196,988	115,658	24,577	27,439	29,314	6,726	33,396	9,134	7,427	2,845	3,937	10,053	352	
世帯主が働いている世帯	常用勤労者	22,639	16,902	4,898	2,431	1,872	7,701	277	5,737	380	2,777	189	186	2,205	81
	日雇労働者	3,729	3,213	1,168	355	388	1,302	34	516	54	177	27	31	227	6
	内職者	943	832	170	386	110	166	17	111	8	35	16	8	44	1
	その他就業者	4,070	3,557	798	1,371	427	961	69	513	89	159	64	31	170	3
世帯員が働いている	3,930	.	.	.	.	.	.	3,930	470	292	506	768	1,894	55	
働いていない	195,073	172,484	108,624	20,034	24,642	19,184	6,329	22,589	8,133	3,987	2,043	2,913	5,513	206	
就労世帯の就労収入額（単位 千円）	1,995,170	1,080,938	266,885	113,011	114,318	586,725	31,948	914,232	53,604	302,243	51,401	82,268	424,716	24,193	

(注) 就労世帯の就労収入額について、総数と内訳の計が一致しないのは、端数処理のためである。

資料：生活福祉部保護課

2-3 介護扶助受給者数（月中）

		総 数	介 護 扶 助 単 給	介 護 扶 助 併 給
総 数		53,049	574	52,475
施 設	介 護 老 人 福 祉 施 設	3,450	116	3,334
	介 護 老 人 保 健 施 設	1,461	251	1,210
	介 護 療 養 型 医 療 施 設	5,130	421	4,709
	介 護 医 療 院	137	37	100
	地 域 密 着 型 介 護 老 人 福 祉 施 設	11	-	11
居 宅 介 護		37,724	134	37,590
介 護 予 防		10,195	19	10,176

資料：生活福祉部保護課



2-4 医療扶助受給者数（月中）

	総 数			入 院			入 院 外		
	計	単 給	併 給	計	単 給	併 給	計	単 給	併 給
総 数	236,417	7,480	228,937	13,734	4,355	9,379	222,683	3,125	219,558
精 神 病	11,422	3,123	8,299	5,526	3,046	2,480	5,896	77	5,819
そ の 他	224,995	4,357	220,638	8,208	1,309	6,899	216,787	3,048	213,739

資料：生活福祉部保護課

2-5 保護の開始・廃止の状況

	前月末 現在 未処理 件数	申請 件数	申 請 取 下 げ 件 数	申 請 却 下 件 数	保 護 開 始			月 末 未 処 理 件 数	保 護 廃 止			保 護 変 更	
					決 定	転 入 (再 掲)	職 権 保 護 (再 掲)		決 定	一 時 的 扶 助 (再 掲)	転 出 (再 掲)	増	減
世 帯	1,386	2,587	61	54	2,384	153	27	1,501	2,159	3	284	・	・
人 員	・	・	・	・	2,870	200	27	・	2,456	4	351	175	539

資料：生活福祉部保護課

(2) 保護費

2-6 保護費（扶助の種類別）

	総 数	扶 助 費								
		計	生活扶助	住宅扶助	教育扶助	介護扶助	医療扶助	出産扶助	生業扶助	葬祭扶助
扶助額 (千円)	47,574,845	47,228,959	12,642,021	9,886,597	91,204	1,114,983	23,273,021	353	72,447	148,333

(つづき)

保護施設事務費	委託事務費	就労自立 給付金	進学準備 給付金
311,432	17,003	8,652	8,800

資料：生活福祉部保護課

(3) 保護施設等

2-7 保護施設等の状況（月末）

		施 設 数	定 員	被 保 護 者					自費入所者
				在 籍 人 員			入 所 員 ( 月 中 )	退 所 員 ( 月 中 )	在 籍 人 員
				総 数	都 内	都 外 委 託			
救 護 施 設	総 数	10	911	1,044	907	137	10	13	12
	公 立	-	-	1	-	1	-	-	-
	私 立	10	911	1,043	907	136	10	13	12
更 生 施 設	総 数	11	850	624	624	-	59	62	-
	公 立	8	580	396	396	-	38	37	-
	私 立	3	270	228	228	-	21	25	-
宿 所 提 供 施 設	総 数	10	696	244	244	-	54	59	2
	公 立	9	636	214	214	-	54	57	2
	私 立	1	60	30	30	-	-	2	-
日 常 生 活 支 援 住 居 施 設	総 数	51	1,032	1,175	962	213	62	57	12
	公 立	-	-	-	-	-	-	-	-
	私 立	51	1,032	1,175	962	213	62	57	12

資料：生活福祉部計画課

3 低所得者福祉

(1) 生活福祉資金

3-1 生活福祉資金貸付決定状況

	新規申請	新 規 貸 付 決 定						
		総数	福祉費	緊急小口 資金	教育支援 資金	総合支援 資金	不動産担保型 生活資金	不動産担保型 生活資金 (要保護向け)
件 数	78	78	9	33	31	1	1	3
金 額 (円)	92,181,370	92,181,370	1,431,370	2,017,000	43,103,000	270,000	19,950,000	25,410,000

資料：生活福祉部地域福祉課

(2) 城北労働・福祉センター

3-2 城北労働・福祉センターの利用状況

相 談 受 付 数	相 談 延 件 数									
	総 数	労 働	医 療	生 活 保 護 法 関 係	そ の 他 の 福 祉 法 関 係	応 急 援 護				そ の 他
						給 食	交 通	物 品	宿 泊	
118	121	2	3	1	-	18	2	7	24	64

資料：生活福祉部保護課

#### 4 高齢者福祉

##### (1) 高齢者福祉相談

###### 4-1 養護老人ホームの入所に係る相談及び待機者数の状況

相談取扱実人員	左のうち申請受理件数	入所待機者数（月末）
272	37	60

資料：高齢社会対策部計画課

##### (2) 高齢者福祉施設

###### 4-2 養護・特別養護老人ホーム（介護老人福祉施設）の状況（月末）

	施設数	定員	現在員数					入所人員	退所人員	
			総数	措置人員			その他			
				都内	都外委託	計				
養護老人ホーム	総数	32	3,371	3,126	2,912	214	3,126	—	29	43
	公立	-	-	15	1	14	15	—	-	-
	私立	32	3,371	3,111	2,911	200	3,111	—	29	43
特別養護老人ホーム (介護老人福祉施設)	総数	580	53,129	49,834	50	2	52	49,782	1,712	1,360
	公立	43	3,723	3,495	6	-	6	3,489	115	100
	私立	537	49,406	46,339	44	2	46	46,293	1,597	1,260

資料：高齢社会対策部施設支援課

###### 4-3 軽費・有料老人ホームの状況（月末）

	施設数	定員	在籍人員	入所人員	退所人員	
軽費老人ホーム (ケアハウス)	総数	44	2,132	1,824	54	51
	公立	8	374	257	3	1
	私立	36	1,758	1,567	51	50
都市型軽費老人ホーム	総数	91	1,582	1,551	20	23
	公立	-	-	-	-	-
	私立	91	1,582	1,551	20	23
軽費老人ホーム (A型)	総数	8	600	580	5	11
	公立	-	-	-	-	-
	私立	8	600	580	5	11
軽費老人ホーム (B型)	総数	1	50	46	2	-
	公立	1	50	46	2	-
	私立	-	-	-	-	-
有料老人ホーム	1,057	64,393	47,397	1,575	1,292	

資料：高齢社会対策部施設支援課

##### (3) 高齢者医療

###### 4-4 高齢者医療制度対象者数（月末）

平成20年3月で制度終了のため削除

##### (4) 介護保険

###### 4-5 第1号被保険者数

前月末現在	当月中増	当月中減	当月末現在
3,152,346	13,555	13,593	3,152,308

資料：高齢社会対策部介護保険課

4-6 要介護（要支援）認定者数

	要支援			要介護					計	合計
	1	2	計	1	2	3	4	5		
第1号被保険者	98,048	81,392	179,440	133,905	104,130	82,577	83,258	57,574	461,444	640,884
65歳以上70歳未満	2,790	2,760	5,550	3,615	3,458	2,317	2,250	1,973	13,613	19,163
70歳以上75歳未満	7,556	6,689	14,245	9,079	7,968	5,463	5,375	4,208	32,093	46,338
75歳以上80歳未満	14,907	12,081	26,988	17,174	13,246	9,362	9,021	6,763	55,566	82,554
80歳以上85歳未満	26,448	19,832	46,280	30,559	21,456	15,386	14,616	10,437	92,454	138,734
85歳以上90歳未満	29,231	23,319	52,550	39,594	28,579	22,260	21,285	14,215	125,933	178,483
90歳以上	17,116	16,711	33,827	33,884	29,423	27,789	30,711	19,978	141,785	175,612
第2号被保険者	1,211	1,818	3,029	2,306	2,947	2,091	1,768	1,994	11,106	14,135
総数	99,259	83,210	182,469	136,211	107,077	84,668	85,026	59,568	472,550	655,019

資料：高齢社会対策部介護保険課

4-7 居宅介護（支援）サービス受給者数

	予防給付			介護給付							合計
	要支援1	要支援2	計	経過的要介護	要介護1	要介護2	要介護3	要介護4	要介護5	計	
第1号被保険者	28,200	37,801	66,001	-	104,829	87,994	58,149	47,524	29,768	328,264	394,265
第2号被保険者	406	963	1,369	-	1,599	2,486	1,630	1,236	1,211	8,162	9,531
総数	28,606	38,764	67,370	-	106,428	90,480	59,779	48,760	30,979	336,426	403,796

資料：高齢社会対策部介護保険課

4-8 地域密着型（介護予防）サービス受給者数

	予防給付			介護給付							合計
	要支援1	要支援2	計	経過的要介護	要介護1	要介護2	要介護3	要介護4	要介護5	計	
第1号被保険者	131	220	351	-	24,309	19,177	13,968	9,086	5,673	72,213	72,564
第2号被保険者	2	1	3	-	259	317	270	166	175	1,187	1,190
総数	133	221	354	-	24,568	19,494	14,238	9,252	5,848	73,400	73,754

資料：高齢社会対策部介護保険課

4-9 施設介護サービス受給者数

	予防給付			介護給付						合計
	要支援 1	要支援 2	計	要介護 1	要介護 2	要介護 3	要介護 4	要介護 5	計	
介護老人福祉施設	-	-	-	476	1,413	13,253	21,585	15,811	52,538	52,538
第1号被保険者	-	-	-	476	1,405	13,184	21,449	15,634	52,148	52,148
第2号被保険者	-	-	-	-	8	69	136	177	390	390
介護老人保健施設	-	-	-	2,155	3,500	5,292	6,735	3,537	21,219	21,219
第1号被保険者	-	-	-	2,135	3,452	5,215	6,615	3,432	20,849	20,849
第2号被保険者	-	-	-	20	48	77	120	105	370	370
介護療養型医療施設	-	-	-	3	6	31	219	300	559	559
第1号被保険者	-	-	-	3	6	31	218	295	553	553
第2号被保険者	-	-	-	-	-	-	1	5	6	6
介護医療院	-	-	-	18	35	143	770	1,268	2,234	2,234
第1号被保険者	-	-	-	18	35	139	757	1,229	2,178	2,178
第2号被保険者	-	-	-	-	-	4	13	39	56	56
総数	-	-	-	2,652	4,950	18,618	29,114	20,809	76,143	76,143

資料：高齢社会対策部介護保険課

注1：介護保険は速報値であり、今後変動する場合があります。

確定値は後日、ホームページの「東京都介護サービス情報」に掲載しますので、参照してください。

アドレス [https://www.fukushihoken.metro.tokyo.lg.jp/kourei/hoken/kaigo\\_lib/info/chosa/geppo/index.html](https://www.fukushihoken.metro.tokyo.lg.jp/kourei/hoken/kaigo_lib/info/chosa/geppo/index.html)

注2：地域包括ケアシステムの強化のための介護保険法等の一部を改正する法律（平成29年法律第52号）により平成30年4月1日から「介護医療院」が創設されました。

注3：同一月に2施設以上でサービスを受けた場合、施設ごとにそれぞれ受給者数を1人と計上するが、総数には1人と計上しているため、4施設の合算と総数が一致しません。

5 児童福祉

(1) 児童相談

5-1 児童相談所の相談受付状況

	総 数	養護相談		保健 相談	肢 相 体 不 自 由 談	視 相 聴 覚 障 害 談	言 障 害 発 達 談	重 障 害 心 身 談	知 的 障 害 談	発 達 障 害 談	ぐ 相 犯 行 為 等 談	触 相 法 行 為 等 談	不 登 校 相 談	性 相 格 行 動 談	し つ け 相 談	適 性 相 談	そ の 他 の 談	(再掲)	
		被 虐 待 相 談	そ の 他 相 談															い 相 じ め 談	児 売 被 相 害 等 談
総数	5,394	2,605	816	33	8	-	-	6	861	21	117	101	53	322	54	126	271	2	-
0～5歳	1,696	1,020	289	20	4	-	-	2	192	6	-	-	7	2	51	20	83	-	-
6～11歳	1,908	907	271	9	4	-	-	3	326	10	18	56	20	159	3	59	63	2	-
12～14歳	1,062	400	146	2	-	-	-	1	239	3	44	41	14	114	-	31	27	-	-
15～17歳	681	273	104	2	-	-	-	-	104	2	54	4	11	45	-	16	66	-	-
18歳以上	47	5	6	-	-	-	-	-	-	-	1	-	1	2	-	-	32	-	-

(注) 令和2年度からは、特別区児童相談所分を含む。  
資料：東京都児童相談センター

5-2 児童相談所の相談対応状況

総 数	対 応 件 数													
	面 接 指 導	訓 戒 ・ 誓 約	児 童 福 祉 司 の 指 導	児 童 委 員 の 指 導	児 童 家 庭 支 援 セ 委 託	区 市 町 村 指 導 委 託	区 市 町 村 送 致	福 祉 事 務 所 へ 送 致 等	児 童 福 祉 施 設		里 親 委 託	指 定 発 達 支 援 医 療 機 関 委 託	家 庭 裁 判 所 に 送 致	そ の 他
									入 所	通 所				
4,662	3,513	-	317	-	-	3	600	6	81	-	9	-	4	129

(つづき)

未対応件数 (月末)	施 設 入 所 待 機 数 (月末)
9,858	73

(注) 令和2年度からは、特別区児童相談所分を含む。  
資料：東京都児童相談センター

5-3 福祉事務所の相談対応状況

平成30年3月末を以って、厚生労働省の業務統計終了に伴い削除

5-4 児童相談所の被虐待児童相談対応状況

	計	虐 待 内 容 別			
		身 体 的 虐 待	性 的 虐 待	心 理 的 虐 待	保 護 の 怠 慢 ( ネ グ レ ク ト )
計	2,303	500	16	1,505	282
0 歳 ～ 5 歳	886	115	3	649	119
6 歳 ～ 1 1 歳	810	209	6	493	102
1 2 歳 ～ 1 4 歳	361	95	6	218	42
1 5 歳 以 上	246	81	1	145	19

(注) 令和2年度からは、特別区児童相談所分を含む。  
資料：東京都児童相談センター

(2) 児童福祉施設

5-5 保育所・幼保連携型認定こども園の状況（初日）

ア. 保育所

	施設数	定員	在籍人員				入所人員		退所人員	
			総数	入所	措置人員	私的契約入所	入所	私的契約入所	退所	私的契約入所
総数	3,614	320,910	290,060	290,053	-	7	4,035	8	2,097	1
公立	801	84,023	76,187	76,180	-	7	1,076	8	585	1
<sub>民営再掲</sub>	159	17,163	16,191	16,191	-	-	227	-	86	-
私立	2,813	236,887	213,873	213,873	-	-	2,959	-	1,512	-

資料：少子社会対策部保育支援課

イ. 幼保連携型認定こども園

	施設数	定員	在籍人員				入所人員		退所人員	
			総数	入所	措置人員	私的契約入所	入所	私的契約入所	退所	私的契約入所
総数	55	6,209	5,876	5,876	-	-	100	-	41	-
公立	9	927	808	808	-	-	6	-	8	-
<sub>民営再掲</sub>	-	-	-	-	-	-	-	-	-	-
私立	46	5,282	5,068	5,068	-	-	94	-	33	-

資料：少子社会対策部保育支援課

5-6 乳幼児・児童養護施設・児童自立支援施設の状況

	乳児院			児童養護施設			児童自立支援施設		
	施設数	定員	措置人員	施設数	定員	措置人員	施設数	定員	措置人員
総数	11 (-)	513 (-)	284	67 (9)	3,218 (230)	2,727	2 (-)	252 (-)	113 [ 3 ]
公立	-	-	-	6	434	321	2	252	112
私立	11 (-)	513 (-)	284	61 (9)	2,784 (230)	2,406	- (-)	- (-)	1

- (注) 1. 都外委託施設数、協定定員を( )内に再掲。  
 2. 実施機関が措置した数。都外措置委託児を含む。  
 3. 国立施設を除く。但し、児童自立支援施設の措置人員のみ[ ]内に別掲。  
 4. 令和2年度からは、特別区児童相談所分を含む。

資料：少子社会対策部育成支援課・東京都児童相談センター

(3) 里親及び小規模住居型児童養育事業（ファミリーホーム）

5-7 登録委託状況（月末）

	登録家庭数 又は 事業所数	委託家庭数 (当月末)	委 託 児 童 数									
			総 数	0 歳	1 歳	2 歳	3 歳	4 歳	5 歳	6 歳	7 歳	8 歳
里 親 総 数	1,143	421	486	11	16	17	23	26	30	21	36	31
養 育 家 庭	749	349	410	-	4	10	17	22	24	18	35	31
専 門 養 育 家 庭	17	5	5	-	-	-	-	-	-	-	-	-
親 族 里 親	18	18	21	-	-	-	-	-	-	-	-	-
養 子 縁 組	438	50	50	11	12	7	6	4	6	3	1	-
小規模住居型 児童養育事業 (ファミリー ホーム)	30	—	125	-	-	-	4	4	3	4	5	7

(つづき)

	委 託 児 童 数											委託家庭数 (前月末)
	9 歳	10 歳	11 歳	12 歳	13 歳	14 歳	15 歳	16 歳	17 歳	18 歳	19 歳	
里 親 総 数	36	20	24	27	22	28	27	26	29	22	14	417
養 育 家 庭	36	18	22	25	19	24	21	23	27	20	14	345
専 門 養 育 家 庭	-	1	1	-	-	-	1	1	-	1	-	5
親 族 里 親	-	1	1	2	3	4	5	2	2	1	-	18
養 子 縁 組	-	-	-	-	-	-	-	-	-	-	-	50
小規模住居型 児童養育事業 (ファミリー ホーム)	3	9	8	14	8	7	12	13	11	9	4	—

資料：少子社会対策部育成支援課



6 ひとり親福祉

(1) ひとり親相談

6-1 母子・父子自立支援員の新規相談受付状況

総数	生活一般	児童	生活 援 護				その他
			計	母子福祉資金	父子福祉資金	その他	
5,151	2,398	617	1,480	706	38	736	656

資料：少子社会対策部育成支援課

(2) 母子生活支援施設

6-2 母子生活支援施設の状況

	施設数 (月末)	定員 (世帯) (月末)	在籍(月末)		入 所		私的契約入所		退 所		私的契約退所	
			世帯	人員	世帯	人員	世帯	人員	世帯	人員	世帯	人員
総数	33	622	419	1,050	21	46	-	-	24	53	1	3
公立	16	288	153	374	11	25	-	-	6	16	-	-
私立	17	334	266	676	10	21	-	-	18	37	1	3

資料：少子社会対策部育成支援課

(3) 母子福祉資金・父子福祉資金

6-3 母子福祉資金・父子福祉資金

ア. 母子福祉資金貸付決定状況

	新規申請 (当月)	新規貸付決定(当月)						
		総数	事業開始	事業継続	修学	技能習得	修業	就職支度
件数	17	16	-	-	9	-	-	-
金額(千円)	12,325	11,791	-	-	9,794	-	-	-

(つづき)

	新規貸付決定(当月)						加算分(再掲)	
	医療介護	生活	住宅	転宅	就学支度	結婚	修学	修業
件数	-	3	-	1	3	-	-	-
金額(千円)	-	1,088	-	109	800	-	-	-

(注) 新規申請件数を除き、次年度貸付分は含まない。

資料：少子社会対策部育成支援課

イ. 父子福祉資金貸付決定状況

	新規申請 (当月)	新規貸付決定(当月)						
		総数	事業開始	事業継続	修学	技能習得	修業	就職支度
件数	3	3	-	-	3	-	-	-
金額(千円)	2,294	2,294	-	-	2,294	-	-	-

(つづき)

	新規貸付決定(当月)						加算分(再掲)	
	医療介護	生活	住宅	転宅	就学支度	結婚	修学	修業
件数	-	-	-	-	-	-	-	-
金額(千円)	-	-	-	-	-	-	-	-

(注) 新規申請件数を除き、次年度貸付分は含まない。

資料：少子社会対策部育成支援課

(4) 児童扶養手当

6-4 児童扶養手当受給状況(月末)

総数	母子世帯類型別受給者数						
	生別母子世帯		死別母子世帯	未婚の母子世帯	障害者世帯	遺棄世帯	DV保護命令世帯
	離婚世帯	その他					
62,889	47,296	39	491	9,186	538	268	37

(つづき)

父子世帯類型別受給者数							その他の世帯	異動状況	
生別父子世帯		死別父子世帯	未婚の父子世帯	障害者世帯	遺棄世帯	DV保護命令世帯		資格取得	資格喪失
離婚世帯	その他								
2,219	-	172	58	174	19	-	2,392	898	381

資料：少子社会対策部育成支援課

7 女性福祉

(1) 女性相談

7-1 女性相談センター及び婦人相談員の相談経路別受付状況

	総数	本自身	警察関係	法務関係	女性相談センター・婦人相談所	他の婦人相談員	福祉事務所	児童相談所	他の相談機関施設	医療機関	教育関係	労働関係	縁故者・知人等	その他
女性相談センター	3,975	2,919	41	-	-	-	37	1	60	1	-	-	13	903
婦人相談員	2,161	1,441	58	1	38	24	106	31	375	26	2	1	36	22

資料：東京都女性相談センター

7-2 女性相談受付の内訳

	計	5 条 違 反	売 春 強 要	人間関係											
				夫婦関係				親族関係				男女関係		職場・近隣関係	
				離婚の問題	夫等の暴力	保護命令	その他	親の暴力	子(婿・嫁を含む)の暴力	他の親族の暴力	その他	ストーカー被害	その他	恋人・知人等の暴力	その他
電話・手紙相談(主訴)	4,999	-	-	225	505	1	247	91	25	31	472	14	174	19	626
電話・手紙相談(主訴以外の相談)	1,021	-	-	115	88	-	36	19	5	9	82	1	13	1	40
来所・出張・巡回相談(主訴)	1,137	1	1	167	296	-	34	50	9	6	40	6	6	4	3
来所・出張・巡回相談(主訴以外の相談)	1,190	-	-	177	116	3	26	25	4	13	56	2	16	1	20

(つづき)

	経 済 関 係	医 療 健 康 関 係	(入 居 相 談 ・ 立 ち 退 き 等) 住 宅 関 係	職 業 関 係	施 設 入 所	人 身 取 引 被 害 関 係	そ の 他
電話・手紙相談(主訴)	164	609	58	86	29	-	1,623
電話・手紙相談(主訴以外の相談)	86	202	88	36	49	-	151
来所・出張・巡回相談(主訴)	153	127	65	10	29	-	130
来所・出張・巡回相談(主訴以外の相談)	182	226	100	43	59	-	121

資料：東京都女性相談センター

7-3 女性相談センター及び婦人相談員の相談対応状況（月中）

	対 応 済 実 人 員															未対応人員 （月末）				
	総数	女性相談センターへの移送	他府県の女性相談センターへの移送	その他の関係機関・施設への移送	助言・指導	住宅入居	無断退所	その他	一時保護	その他	就職・自営	結婚	帰宅	帰郷	福祉事務所へ移送	婦人保護施設に入所	女性相談センターへの移送	女性相談センターへの移送	女性相談センターへの移送	
女性相談センター	3,975	1	1	28	2,503	2	-	1,408	20	-	-	-	5	1	15	12	-	-	-	-
婦人相談員	2,161	1	1	86	1,622	13	1	335	-	-	-	-	21	4	48	-	-	-	-	-

資料：東京都女性相談センター

(2) 婦人保護施設

7-4 婦人保護施設の状況（月末）

	施設数	定員	在籍人員	入所人員	退所人員
総数	5 ( 1 )	230 ( 100 )	109	14	14
公立	-	-	-	-	-
私立	5 ( 1 )	230 ( 100 )	109	14	14

(注) 都が委託できる都外施設数・定員を（ ）内に別掲。人員には都外委託分を含む。

資料：東京都女性相談センター

8 障害者福祉

(1) 障害者の手帳

8-1 障害者の手帳

ア. 身体障害者手帳交付台帳登載状況（月末）

	障 害 別 登 載 数												新 規 交 付 数	転 入 数	転 出 ・ 返 還 数
	総 数	視 覚	聴 覚・ 平 衡 能	音 声・ 言 語・ そ し ゃ く 機 能	肢 体 不 自 由	内 部 障 害									
						心 臓 機 能	じ ん 臓 機 能	呼 吸 器 機 能	膀 胱 直 腸 機 能	小 腸 機 能	免 疫 機 能	肝 臓 機 能			
総 数	471,263 (15,542)	39,705 (1,191)	49,062 (1,785)	7,602 (174)	228,516 (6,809)	67,411 (2,690)	37,503 (1,550)	6,700 (203)	22,606 (918)	798 (21)	10,297 (150)	1,063 (51)	1,815 (82)	236 (20)	1,676 (131)
18歳未満	23,623 (361)	2,057 (14)	4,615 (49)	388 (-)	14,335 (234)	1,402 (42)	155 (4)	218 (7)	219 (5)	59 (1)	1 (-)	174 (5)	49 (1)	6 (1)	6 (1)
18歳以上	447,640 (15,181)	37,648 (1,177)	44,447 (1,736)	7,214 (174)	214,181 (6,575)	66,009 (2,648)	37,348 (1,546)	6,482 (196)	22,387 (913)	739 (20)	10,296 (150)	889 (46)	1,766 (81)	230 (19)	1,670 (130)

(注) 平成27年4月1日付八王子市の中核市移行に伴い、身体障害者手帳交付事務が八王子市に移管されたため、八王子市分は( )内に別掲している。

資料：東京都心身障害者福祉センター（下段( )内を除く。）

障害者施策推進部施設サービス支援課（下段( )内）

イ. 知的障害者「愛の手帳」の交付状況（交付台帳登載状況）（月末）

	障害程度別交付数					新 規 交 付 数	返 還 数
	総 数	1 度 (最 重 度)	2 度 (重 度)	3 度 (中 度)	4 度 (軽 度)		
総 数	101,381	3,272	23,645	23,233	51,231	339	62
0～6歳（就学前）	1,462	43	140	477	802	109	-
6～17歳	13,206	23	1,497	3,721	7,965	170	9
18歳以上	86,713	3,206	22,008	19,035	42,464	60	53

資料：東京都心身障害者福祉センター

ウ. 精神障害者保健福祉手帳本月交付件数及び本月末所持者数

区 分	本月交付件数	本月末所持者数
総 数	5,377	152,571
等級1	239	8,526
等級2	2,317	75,602
等級3	2,821	68,443

資料：中部総合精神保健福祉センター

8-2 知的障害者「愛の手帳」・精神障害者保健福祉手帳 交付状況  
平成25年3月末を以って、8-1に集約したため削除

(2) 障害者の相談・援護

8-3 心身障害者福祉センターの相談・判定状況

ア. 取扱実人員

	総 数	身体障害	知的障害
総 数	1,847	1,336	511

イ. 相談延件数

	総 数	手帳	医療保健	補装具	職業	施設	生活	教育	その他
総 数	1,146	235	110	647	30	8	59	-	57
身 体 障 害	862	1	109	647	30	5	45	-	25
知 的 障 害	284	234	1	-	-	3	14	-	32

ウ. 判定件数及びその他の件数

	判 定					判 定 書 (意見書)等 交 付 件 数
	総 数	医学的判定	心理学的判定	職能的判定	その他の 判 定	
総 数	921	745	165	1	10	637
身 体 障 害	538	527	-	1	10	349
知 的 障 害	383	218	165	-	-	288

資料：東京都心身障害者福祉センター

8-4 福祉事務所の身体障害者更生援護の状況

	相談実人員	相談内容											
		総数	身体障害者手帳	自立支援医療(更生医療)	補装具	職業	在宅	施設	医療保健	生活	無料乗車券等件数		その他
											都営	民営バス	
総数	26,167	37,750	11,223	1,759	4,289	499	6,415	702	1,525	2,318	3,108	611	5,301
視覚障害	2,235	3,237	801	33	442	32	605	24	84	252	316	70	578
聴覚・平衡機能障害	2,640	3,698	992	35	1,015	42	232	12	95	203	285	37	750
音声・言語・そしゃく機能障害	428	524	170	20	32	4	100	1	11	69	67	6	44
肢体不自由	11,596	17,016	4,840	78	2,392	374	3,991	638	385	982	1,065	144	2,127
内部障害	9,268	13,275	4,420	1,593	408	47	1,487	27	950	812	1,375	354	1,802
他(手帳なし,18歳未満)(別掲)	3,544	5,420	1,460	25	742	22	1,665	20	99	306	518	33	530

資料：障害者施策推進部施設サービス支援課

8-5 知的障害者相談状況

相談実人員	相談延件数									
	総数	施設	職親委託	職業	医療保健	生活	教育	居宅	愛の手帳	その他
8,613	13,487	1,435	11	335	201	1,111	300	3,093	940	6,061

資料：障害者施策推進部施設サービス支援課

(3) 障害者医療

8-6 心身障害者医療助成費対象者数

	総計			
	国保	社保	後期高齢	計
総計	52,036	36,596	15,503	104,135
区部	33,508	24,309	10,304	68,121
市部	17,997	12,065	5,044	35,106
郡部	386	187	109	682
島部	145	35	46	226

資料：保健政策部医療助成課

(4) 障害者(児)の施設

8-7 障害者の入所等待機状況(月末)

		月末現在の待機数(待機者の現在の状況別)		
		入所施設等へ入所中等	在宅	
待機先施設等種別	障害者支援施設	合計	288	993
		身体障害者	79	236
		知的障害者	207	742
		精神障害者	2	15
	療養介護	21	265	

(注) 重複障害の場合は、主たる障害種別により分類している。

資料：障害者施策推進部施設サービス支援課

8-8 身体障害者通所授産施設(旧法指定施設)の入所状況(月末)

平成24年3月末を以って、法改正のため削除

8-9 障害者の施設入所等状況

		前月末現在人員	入所人員(月中)	退所人員(月中)	本月末現在人員	
都内施設入所者	障害者支援施設	合計	4,687	100	17	4,770
		身体障害者	981	25	4	1,002
		知的障害者	3,680	75	12	3,743
		精神障害者	14	-	1	13
		旧知的障害児施設等継続入所者	12	-	-	12
	療養介護	1,103	41	5	1,139	
都外施設入所者	障害者支援施設	合計	4,510	17	27	4,500
		身体障害者	680	5	6	679
		知的障害者	3,815	11	20	3,806
		精神障害者	4	1	-	5
		旧知的障害児施設等継続入所者	11	-	1	10
	療養介護	278	6	-	284	
合計	障害者支援施設	合計	9,197	117	44	9,270
		身体障害者	1,661	30	10	1,681
		知的障害者	7,495	86	32	7,549
		精神障害者	18	1	1	18
		旧知的障害児施設等継続入所者	23	-	1	22
	療養介護	1,381	47	5	1,423	

(注) 1 重複障害の場合は、主たる障害種別により分類している。

2 「旧知的障害児施設等継続入所者」は、旧知的障害児施設等に入所していた者(18歳以上の者に限る。)であって、障害者の日常生活及び社会生活を総合的に支援するための法律に基づく障害者支援施設等の指定を受けた当該旧施設に引き続き入所している者を計上している。

3 「旧知的障害児施設等継続入所者」の「入所人員(月中)」は、旧知的障害児施設等に入所していた者が18歳に達した後、新たに本月中に、障害者の日常生活及び社会生活を総合的に支援するための法律に基づく障害者支援施設等の指定を受けた当該旧施設に引き続き入所することとなった者を計上している。

資料：障害者施策推進部施設サービス支援課

8-10 障害児施設の入所状況（月初）

その1 福祉型障害児入所施設

	合計			旧知的障害児施設			旧第2種自閉症児施設			旧盲児施設		
	施設数	定員	入所人員	施設数	定員	入所人員	施設数	定員	入所人員	施設数	定員	入所人員
総数	25 ( 17 )	657 ( 245 )	403 ( 130 )	21 ( 14 )	584 ( 202 )	379 ( 110 )	1 ( 1 )	35 ( 35 )	16 ( 16 )	1 ( 1 )	- ( - )	- ( - )
公立	4 ( 2 )	286 ( 58 )	159 ( 20 )	4 ( 2 )	286 ( 58 )	159 ( 20 )	- ( - )	- ( - )	- ( - )	- ( - )	- ( - )	- ( - )
私立	21 ( 15 )	371 ( 187 )	244 ( 110 )	17 ( 12 )	298 ( 144 )	220 ( 90 )	1 ( 1 )	35 ( 35 )	16 ( 16 )	1 ( 1 )	- ( - )	- ( - )

(つづき)

	旧ろうあ児施設			旧肢体不自由児療護施設		
	施設数	定員	入所人員	施設数	定員	入所人員
総数	1 ( - )	30 ( - )	4 ( - )	1 ( 1 )	8 ( 8 )	4 ( 4 )
公立	- ( - )	- ( - )	- ( - )	- ( - )	- ( - )	- ( - )
私立	1 ( - )	30 ( - )	4 ( - )	1 ( 1 )	8 ( 8 )	4 ( 4 )

その2 医療型障害児入所施設

	合計			旧第1種自閉症児施設			旧肢体不自由児施設			旧重症心身障害児施設		
	施設数	定員	入所人員	施設数	定員	入所人員	施設数	定員	入所人員	施設数	定員	入所人員
総数	36 ( 24 )	1,620 ( 140 )	150 ( 47 )	1 ( - )	25 ( - )	- ( - )	5 ( 3 )	182 ( 4 )	56 ( 5 )	30 ( 21 )	1,413 ( 136 )	94 ( 42 )
公立	9 ( 3 )	540 ( 3 )	26 ( 2 )	1 ( - )	25 ( - )	- ( - )	2 ( 1 )	31 ( 1 )	11 ( 1 )	6 ( 2 )	484 ( 2 )	15 ( 1 )
私立	27 ( 21 )	1,080 ( 137 )	124 ( 45 )	- ( - )	- ( - )	- ( - )	3 ( 2 )	151 ( 3 )	45 ( 4 )	24 ( 19 )	929 ( 134 )	79 ( 41 )

(注) 1 都外施設数、協定定員及び入所人員を( )内に再掲。指定発達支援医療機関を除く。

入所人員は利用契約及び措置人員からなり、都外施設を含む。

2 18歳以上(引き続き支援を受けなければ福祉を損なうおそれがあると認められる場合を除く。)の継続入所者は含まない。

資料：障害者施策推進部施設サービス支援課

(5) 特別児童扶養手当・特別障害者手当・障害児福祉手当等

8-1-1 特別児童扶養手当受給者及び対象児童の状況（月末）

受給者数	対象児童数														資格取得児童数	資格喪失児童数	
	総数	身体障害				精神障害								重複障害			
		外部障害		内部障害		知的障害のみ		知的障害及び知的障害以外の精神障害		知的障害以外の精神障害のみ		重複障害					
	1級	2級	1級	2級	1級	2級	1級	2級	1級	2級	1級	2級	1級	2級			
10,428	10,779	2,685	427	357	1,192	3,169	1,974	5	133	10	542	282	3	525	70		

資料：東京都心身障害者福祉センター

8-1-2 特別障害者手当・障害児福祉手当等の受給状況（月末）

障害児福祉手当			特別障害者手当			福祉手当（経過措置分）	
受給者数	異動状況		受給者数	異動状況		受給者数	
	資格取得	資格喪失		資格取得	資格喪失		
4,559	61	30	14,257	145	109	166	

資料：東京都心身障害者福祉センター

8-1-3 重度心身障害者(児)手当受給状況（月末）

総数	受給者数										異動状況	
	年齢別			障害別							資格取得	資格喪失
	20歳未満	20～65歳未満	65歳以上	知的障害	重複障害				身体障害			
			視覚		聴覚	肢体	内部	その他				
9,178	1,195	7,526	457	5,374	97	91	1,480	54	29	2,053	28	34

資料：東京都心身障害者福祉センター

(6) 心身障害者扶養年金

8-1-4 心身障害者扶養年金加入・給付状況（月末）

年金加入状況					年金給付状況										
障害者数					新規加入	脱退	受給者数	新規給付	受給権消滅	支給一時止	支給止	差解除	停止解除	一時金給付	
総数	知的障害	身体障害	精神病	その他										弔慰金	葬祭料
18,597	11,420	5,060	967	1,150	-	-	6,306	-	20	20	-	32	-	-	15

資料：障害者施策推進部計画課



# 衛生行政統計 編



第1表 東京都保健医療情報センター運営状況

(令和5年 5月分)

a. 保健医療情報センター取扱い実績

(単位：件数)

総数	保健医療福祉相談 (b)	夜間休日案内	夜間休日連絡通報受理業務 (c)	聴覚障害者FAXサービス	音声自動応答による医療機関案内	精神科救急医療情報センター (d)	外国語対応相談
14,023	4,248	5,847	463	(-)	1,467	806	1,192

注. ( ) 内は、再掲です。

b. 保健医療福祉相談内容

(単位：件数)

総数	医療機関案内	医療費生活費	制度案内	病気の不安	施設案内	医療機関苦情	都政	その他
4,839	3,050	22	47	931	126	31	16	616

注. 1件の相談で、複数の相談内容がある場合は、それぞれ該当の相談に計上してあります。

c. 夜間休日連絡通報受理業務内容

(単位：件数)

総数	精神科救急診療受理	精神保健相談	感染症発生届	食中毒発生届	動物関係の届け・相談	健康関係の相談	その他
463	210	25	64	9	41	-	114

d. 精神科救急医療情報センター取扱い実績

(単位：件数)

総数	救急医療相談	初期救急	二次救急	身体合併症
806	761	2	43	-

e. インターネットアクセス件数

(単位：件数)

総数	ホームページアクセス件数	携帯サイトアクセス件数
132,226	129,272	2,954

資料：医療政策部医療政策課 (a. b. c. e)、障害者施策推進部精神保健医療課 (d)

第2表 小児慢性特定疾病等医療券交付

(令和5年 5月分)

種 類	総数	(内訳)			(参考)
		新規承認	継続承認	再交付	却下・取下げ
小児慢性特定疾病	612	55	445	112	8
悪性新生物	91	12	72	7	-
慢性腎疾患	24	2	16	6	2
慢性呼吸器疾患	20	2	9	9	-
慢性心疾患	122	8	91	23	-
内分泌疾患	74	5	61	8	3
膠原病	24	3	17	4	1
糖尿病	26	3	18	5	-
先天性代謝異常	19	4	10	5	-
血液疾患	32	1	24	7	1
神経・筋疾患	85	5	63	17	-
慢性消化器疾患	47	4	32	11	-
免疫疾患	6	2	2	2	-
染色体・遺伝子症候群	17	3	11	3	1
皮膚疾患	5	-	3	2	-
骨系統疾患	18	1	15	2	-
脈管系疾患	2	-	1	1	-
妊娠高血圧症候群等	-	-	-	-	-
療育給付	-	-	-	-	-

注 小児慢性特定疾病のみ特別区分（児童相談所設置区を除く。）を含む。

資料：少子社会対策部家庭支援課

第3表 自立支援医療費（精神通院）

(令和5年 5月分)

区分	総数	被用者保険		国民健康保険			後期高齢者 医療制度	生活保護法	その他
		本人	家族	一般	退職本人	退職家族			
申請	17,227	4,684	2,713	5,632	1	2	673	3,520	2
合格	17,227	4,684	2,713	5,632	1	2	673	3,520	2
承認	17,227	4,684	2,713	5,632	1	2	673	3,520	2

資料：中部総合精神保健福祉センター

第4表 精神保健福祉センター実績

中部総合精神保健福祉センター : 中部  
 多摩総合精神保健福祉センター : 多摩  
 精神保健福祉センター : 下谷  
 (令和5年 5月分)

a. 関係機関に対する技術指導・援助活動件数 (単位: 件数)

区分	総数	内訳			
		来所	出張	電話・文書	
総数	831	11	155	665	
中部	保健所	83	3	9	71
	区市町村	22	1	5	16
	その他	200	3	20	177
多摩	保健所	110	1	24	85
	区市町村	115	-	27	88
	その他	82	-	23	59
下谷	保健所	132	2	29	101
	区市町村	23	-	6	17
	その他	64	1	12	51

b. 協力組織育成件数 (単位: 件数)

区分	総数	来所	出張	電話・文書	
総数	255	5	29	221	
中部	障害者サービス事業所等	88	-	9	79
	協力事業所	25	-	4	21
	地域組織等	-	-	-	-
	その他	2	-	-	2
多摩	障害者サービス事業所等	41	-	4	37
	協力事業所	11	-	4	7
	地域組織等	4	-	-	4
	その他	12	2	3	7
下谷	障害者サービス事業所等	33	2	-	31
	協力事業所	8	-	1	7
	地域組織等	5	-	-	5
	その他	26	1	4	21

c. 広報普及件数 (単位: 件数)

区分	総数	見学案内	講演会	情報提供		
				総数	資料配布	その他
総数	530	41	489	872	673	199
件数	11	6	5	-	-	-
実人員	530	41	489	872	673	199
中部	4	3	1	223	35	188
件数	4	3	1	-	-	-
実人員	56	41	15	223	35	188
多摩	7	3	4	645	634	11
件数	7	3	4	-	-	-
実人員	474	-	474	645	634	11
下谷	-	-	-	4	4	-
件数	-	-	-	-	-	-
実人員	-	-	-	4	4	-

d. 精神保健福祉相談 (単位: 件数) (単位: 回数)

区分	総数	個別相談			心の電話相談	グループワーク	
		電話・文書	面接	訪問			
総数	1,552	154	113	3	1,282	36	
中部	アルコール関連	34	12	3	1	18	4
	(内 アルコール)	26	8	0	0	18	2
	内訳) ギャンブル等	2	1	1	0	0	2
	内訳) その他のアディクション	6	3	2	1	0	0
	薬物	19	12	7	-	-	5
	児童・思春期	-	-	-	-	-	-
	高齢者	-	-	-	-	-	-
その他精神一般	2	2	-	-	-	-	
多摩	アルコール関連	66	10	23	-	33	10
	(内 アルコール)	17	-	3	-	14	-
	内訳) ギャンブル等	31	5	14	-	12	-
	内訳) その他のアディクション	18	5	6	-	7	-
	薬物	31	8	13	-	10	-
	児童・思春期	79	10	40	-	29	6
	高齢者	11	-	-	-	11	-
その他精神一般	604	13	3	-	588	-	
下谷	アルコール関連	82	33	13	1	35	7
	(内 アルコール)	47	22	5	1	19	-
	内訳) ギャンブル等	30	10	8	-	12	-
	内訳) その他のアディクション	5	1	-	-	4	-
	薬物	25	10	1	-	14	-
	児童・思春期	55	27	10	-	18	4
	高齢者	15	-	-	-	15	-
その他精神一般	529	17	-	1	511	-	

e. 通所訓練（精神科デイケア）利用者状況

（単位：人、日、回）

区分	在籍状況（実）				利用状況（延）				延利用者総数	訓練日数	利一日当たり利用者数	通所訓練部門での相談		
	現前 在月 数末	入本 所 者 数月	退本 所 者 数月	現本 在月 数末	利 用 者 数 ム	参 試 加 者 数 験	利 就 用 者 数 助	利 そ 用 者 の 数 他				電 話 ・ 文 書	面 接	訪 問
総数	72	7	5	74	574	64	1	27	666	87	8	353	641	12
中部	17	2	1	18	245	27	-	4	276	20	14	73	311	-
多摩	8	3	-	11	94	31	-	2	127	20	6	42	160	2
下谷	19	-	2	17	80	-	-	9	89	16	6	77	48	3
中部	20	1	1	20	114	-	1	2	117	16	7	96	64	6
多摩	-	-	-	-	-	-	-	-	-	-	-	-	-	-
下谷	8	1	1	8	41	6	-	10	57	15	4	65	58	1

f-1. アウトリーチ 利用者状況（単位：人）

区分	支援対象者数				月間 支 援 対 象 数	個別相談援助		
	人数					電 話 ・ 文 書	面 接	訪 問
	支 前 援 対 象 者 現 在 数	支 本 援 開 始 者 数 月	支 本 援 終 了 者 数 月	支 本 援 対 象 者 現 在 数				
総数	29	7	5	31	36	317	988	115
中部	14	2	1	15	16	215	977	29
多摩	5	2	1	6	7	56	10	70
下谷	10	3	3	10	13	46	1	16

f-2. 宿泊事業 利用者状況（単位：人、日）

区分	在籍状況				延 利 用 者 数	利 用 日 数	一 日 当 た り 利 用 者 数
	人数						
	前 月 末 現 在 数	本 月 入 所 者 数	本 月 退 所 者 数	本 月 末 現 在 数			
総数	3	8	9	2	117	31	4
中部	1	3	2	2	67	31	2
多摩	2	5	7	-	50	31	2

g. 研修実施状況（単位：回、人）

区分	回数	実人数	延人数
総数	-	-	-
中部	-	-	-
多摩	-	-	-
下谷	-	-	-

h. 教育（学生・関係職員実習）（単位：回、日、人）

区分	回数	日数	実人数	延人数
総数	4	4	56	56
中部	3	3	32	32
多摩	1	1	24	24
下谷	-	-	-	-

注. 「d 精神保健福祉相談」のグループワークにおける多摩・下谷については、アルコール関連と薬物をひとつのグループとして実施することが多いため、区分を分けず表記しています。

資料：障害者施策推進部精神保健医療課

第5表 難病医療費等助成対象者（2-1）（国の対象疾病分）

（令和5年 5月分）

疾病名	4月末		認定		資格喪失		5月末		
	一般 (内重症)	老人 (内重症)	一般	老人	一般	老人	一般 (内重症)	老人 (内重症)	合計 (内重症)
総計	82,406 (13,056)	55,100 (17,236)	5,571	3,565	4,671	3,126	83,306 (13,220)	55,539 (17,388)	138,845 (30,608)
球脊髄性筋萎縮症	99 (-)	59 (-)	6	4	5	6	100 (-)	57 (-)	157 (-)
筋萎縮性側索硬化症	426 (-)	462 (-)	47	54	49	37	424 (-)	479 (-)	903 (-)
脊髄性筋萎縮症	76 (-)	10 (-)	8	3	6	3	78 (-)	10 (-)	88 (-)
原発性側索硬化症	10 (-)	6 (-)	2	2	2	2	10 (-)	6 (-)	16 (-)
進行性核上性麻痺	102 (-)	1,172 (-)	11	147	13	148	100 (-)	1,171 (-)	1,271 (-)
パーキンソン病	2,658 (-)	10,818 (-)	284	1,138	248	1,049	2,694 (-)	10,907 (-)	13,601 (-)
大脳皮質基底核変性症	65 (-)	387 (-)	9	41	7	35	67 (-)	393 (-)	460 (-)
ハンチントン病	46 (-)	26 (-)	4	3	4	3	46 (-)	26 (-)	72 (-)
神経有棘赤血球症	6 (-)	- (-)	-	-	-	-	6 (-)	- (-)	6 (-)
シャルコー・マリー・トウ・ス病	78 (-)	42 (-)	10	2	11	2	77 (-)	42 (-)	119 (-)
重症筋無力症	1,559 (-)	1,142 (-)	92	64	83	56	1,568 (-)	1,150 (-)	2,718 (-)
先天性筋無力症候群	1 (-)	- (-)	-	-	-	-	1 (-)	- (-)	1 (-)
多発性硬化症／視神経脊髄炎	2,188 (-)	277 (-)	139	17	122	14	2,205 (-)	280 (-)	2,485 (-)
慢性炎症性脱髄性多発神経炎／多発性運動ニューロパチー	318 (-)	192 (-)	19	18	18	10	319 (-)	200 (-)	519 (-)
封入体筋炎	29 (-)	38 (-)	5	5	5	4	29 (-)	39 (-)	68 (-)
クロウ・深瀬症候群	28 (-)	9 (-)	2	-	3	-	27 (-)	9 (-)	36 (-)
多系統萎縮症	450 (-)	588 (-)	49	54	40	55	459 (-)	587 (-)	1,046 (-)
脊髄小脳変性症 (多系統萎縮症を除く。)	1,085 (-)	1,199 (-)	68	60	61	56	1,092 (-)	1,203 (-)	2,295 (-)
ライソゾーム病	179 (-)	12 (-)	13	-	12	-	180 (-)	12 (-)	192 (-)
副腎白質ジストロフィー	21 (-)	5 (-)	1	1	1	1	21 (-)	5 (-)	26 (-)
ミトコンドリア病	152 (-)	22 (-)	8	1	7	2	153 (-)	21 (-)	174 (-)
もやもや病	1,149 (-)	120 (-)	100	10	90	9	1,159 (-)	121 (-)	1,280 (-)
ブリオン病	17 (-)	26 (-)	2	10	-	8	19 (-)	28 (-)	47 (-)
亜急性硬化性全脳炎	4 (-)	- (-)	2	-	2	-	4 (-)	- (-)	4 (-)
進行性多巣性白質脳症	8 (-)	6 (-)	1	1	1	2	8 (-)	5 (-)	13 (-)
H T L V -1 関連脊髄症	19 (-)	26 (-)	5	3	4	4	20 (-)	25 (-)	45 (-)
特発性基底核石灰化症	6 (-)	11 (-)	1	2	-	2	7 (-)	11 (-)	18 (-)
全身性アミロイドーシス	136 (-)	312 (-)	18	45	13	40	141 (-)	317 (-)	458 (-)
ウルリッヒ病	2 (-)	- (-)	-	-	-	-	2 (-)	- (-)	2 (-)
遠位型ミオパチー	40 (-)	10 (-)	-	-	-	-	40 (-)	10 (-)	50 (-)
ベスレムミオパチー	6 (-)	1 (-)	-	-	-	-	6 (-)	1 (-)	7 (-)
自己食空胞性ミオパチー	1 (-)	1 (-)	-	-	-	-	1 (-)	1 (-)	2 (-)
シュワルツ・ヤンバル症候群	- (-)	- (-)	-	-	-	-	- (-)	- (-)	- (-)
神経線維腫症	380 (-)	58 (-)	13	1	16	-	377 (-)	59 (-)	436 (-)
天疱瘡	190 (-)	108 (-)	14	10	13	10	191 (-)	108 (-)	299 (-)
表皮水疱症	29 (-)	1 (-)	2	-	2	-	29 (-)	1 (-)	30 (-)
膿疱性乾癬 (汎発型)	127 (-)	56 (-)	12	8	9	9	130 (-)	55 (-)	185 (-)
ステイヴンス・ジョンソン症候群	11 (-)	2 (-)	1	-	3	-	9 (-)	2 (-)	11 (-)
中毒性表皮壊死症	2 (-)	2 (-)	-	-	1	-	1 (-)	2 (-)	3 (-)
高安動脈炎	351 (-)	136 (-)	28	11	22	12	357 (-)	135 (-)	492 (-)
巨細胞性動脈炎	55 (-)	324 (-)	5	38	5	33	55 (-)	329 (-)	384 (-)
結節性多発動脈炎	153 (-)	121 (-)	10	9	14	10	149 (-)	120 (-)	269 (-)
顕微鏡的多発血管炎	265 (-)	922 (-)	35	116	29	109	271 (-)	929 (-)	1,200 (-)
多発血管炎性肉芽腫症	177 (-)	229 (-)	22	12	17	10	182 (-)	231 (-)	413 (-)
好酸球性多発血管炎性肉芽腫症	541 (-)	335 (-)	55	35	50	29	546 (-)	341 (-)	887 (-)
悪性関節リウマチ	227 (-)	261 (-)	16	29	15	24	228 (-)	266 (-)	494 (-)
パージャーン病	74 (-)	36 (-)	4	1	4	1	74 (-)	36 (-)	110 (-)
原発性抗リン脂質抗体症候群	79 (-)	21 (-)	9	5	6	4	82 (-)	22 (-)	104 (-)
全身性エリテマトーデス	6,038 (-)	1,076 (-)	311	43	260	40	6,089 (-)	1,079 (-)	7,168 (-)
皮膚筋炎／多発性筋炎	1,721 (-)	958 (-)	135	52	115	45	1,741 (-)	965 (-)	2,706 (-)
全身性强皮症	1,469 (-)	1,277 (-)	96	62	92	56	1,473 (-)	1,283 (-)	2,756 (-)
混合性結合組織病	810 (-)	190 (-)	39	7	38	1	811 (-)	196 (-)	1,007 (-)
シェーグレン症候群	1,367 (-)	749 (-)	140	65	130	57	1,377 (-)	757 (-)	2,134 (-)
成人スチル病	429 (-)	143 (-)	49	16	38	19	440 (-)	140 (-)	580 (-)
再発性多発軟骨炎	68 (-)	42 (-)	2	3	1	3	69 (-)	42 (-)	111 (-)
ペーチェット病	1,395 (-)	325 (-)	81	9	72	13	1,404 (-)	321 (-)	1,725 (-)
特発性拡張型心筋症	1,035 (-)	371 (-)	82	18	77	17	1,040 (-)	372 (-)	1,412 (-)
肥大型心筋症	261 (-)	173 (-)	29	12	27	12	263 (-)	173 (-)	436 (-)
拘束型心筋症	7 (-)	1 (-)	1	-	-	1	8 (-)	1 (-)	9 (-)
再生不良性貧血	419 (-)	301 (-)	46	33	39	25	426 (-)	309 (-)	735 (-)
自己免疫性溶血性貧血	43 (-)	52 (-)	5	5	5	4	43 (-)	53 (-)	96 (-)



第5表 難病医療費等助成対象者（2-1）（国の対象疾病分）（つづき）

（令和5年 5月分）

疾病名	4月末		認定		資格喪失		5月末		
	一般	(内重症) 老人	一般	老人	一般	老人	一般	(内重症) 老人	合計 (内重症)
発作性夜間ヘモグロビン尿症	71 (-)	30 (-)	4	2	4	2	71 (-)	30 (-)	101 (-)
特発性血小板減少性紫斑病	710 (-)	657 (-)	55	45	47	41	718 (-)	661 (-)	1,379 (-)
血栓性血小板減少性紫斑病	22 (-)	8 (-)	1	-	-	-	23 (-)	8 (-)	31 (-)
原発性免疫不全症候群	241 (-)	15 (-)	11	-	9	-	243 (-)	15 (-)	258 (-)
I g A 腎症	1,071 (-)	98 (-)	113	11	100	10	1,084 (-)	99 (-)	1,183 (-)
多発性嚢胞腎	1,435 (-)	285 (-)	162	26	149	25	1,448 (-)	286 (-)	1,734 (-)
黄色靱帯骨化症	237 (-)	263 (-)	25	30	20	28	242 (-)	265 (-)	507 (-)
後縦靱帯骨化症	1,203 (-)	1,494 (-)	104	120	95	105	1,212 (-)	1,509 (-)	2,721 (-)
広範脊柱管狭窄症	121 (-)	289 (-)	11	13	8	20	124 (-)	282 (-)	406 (-)
特発性大腿骨頭壊死症	1,339 (-)	383 (-)	103	36	94	26	1,348 (-)	393 (-)	1,741 (-)
下垂性ADH分泌異常症	411 (-)	54 (-)	34	6	31	5	414 (-)	55 (-)	469 (-)
下垂性TSH分泌亢進症	20 (-)	3 (-)	1	-	1	-	20 (-)	3 (-)	23 (-)
下垂性PRL分泌亢進症	250 (-)	13 (-)	22	1	18	1	254 (-)	13 (-)	267 (-)
クッシング病	88 (-)	20 (-)	10	2	9	1	89 (-)	21 (-)	110 (-)
下垂性ゴナドトロピン分泌亢進症	1 (-)	- (-)	-	-	-	-	1 (-)	- (-)	1 (-)
下垂性成長ホルモン分泌亢進症	273 (-)	125 (-)	19	4	15	4	277 (-)	125 (-)	402 (-)
下垂性前葉機能低下症	1,305 (-)	336 (-)	110	17	88	11	1,327 (-)	342 (-)	1,669 (-)
家族性高コレステロール血症 (ホモ接合体)	24 (-)	4 (-)	2	1	2	1	24 (-)	4 (-)	28 (-)
甲状腺ホルモン不応症	5 (-)	- (-)	-	-	-	-	5 (-)	- (-)	5 (-)
先天性副腎皮質酸欠損症	103 (-)	- (-)	14	-	12	-	105 (-)	- (-)	105 (-)
先天性副腎低形成症	6 (-)	- (-)	2	-	2	-	6 (-)	- (-)	6 (-)
アジソン病	25 (-)	12 (-)	2	-	4	-	23 (-)	12 (-)	35 (-)
サルコイドーシス	777 (-)	545 (-)	62	45	64	43	775 (-)	547 (-)	1,322 (-)
特発性間質性肺炎	418 (-)	1,278 (-)	58	179	55	162	421 (-)	1,295 (-)	1,716 (-)
肺動脈性肺高血圧症	286 (-)	105 (-)	34	19	25	17	295 (-)	107 (-)	402 (-)
肺静脈閉塞症/肺毛細血管腫	1 (-)	1 (-)	-	-	-	-	1 (-)	1 (-)	2 (-)
慢性血栓性肺高血圧症	236 (-)	333 (-)	21	29	20	25	237 (-)	337 (-)	574 (-)
リンパ管筋腫症	133 (-)	5 (-)	6	1	8	1	131 (-)	5 (-)	136 (-)
網膜色素変性症	1,129 (-)	1,007 (-)	51	30	51	27	1,129 (-)	1,010 (-)	2,139 (-)
パッド・キアリ症候群	18 (-)	2 (-)	2	-	3	-	17 (-)	2 (-)	19 (-)
特発性門脈圧亢進症	29 (-)	12 (-)	4	2	4	2	29 (-)	12 (-)	41 (-)
原発性胆汁性胆管炎	814 (-)	829 (-)	68	45	67	42	815 (-)	832 (-)	1,647 (-)
原発性硬化性胆管炎	93 (-)	27 (-)	5	6	5	6	93 (-)	27 (-)	120 (-)
自己免疫性肝炎	498 (-)	421 (-)	52	29	38	28	512 (-)	422 (-)	934 (-)
クラーン病	4,679 (-)	237 (-)	236	11	177	9	4,738 (-)	239 (-)	4,977 (-)
潰瘍性大腸炎	14,231 (-)	1,736 (-)	1,001	78	823	78	14,409 (-)	1,736 (-)	16,145 (-)
好酸球性消化管疾患	94 (-)	10 (-)	9	-	4	-	99 (-)	10 (-)	109 (-)
慢性特発性偽性腸閉塞症	16 (-)	4 (-)	2	1	2	1	16 (-)	4 (-)	20 (-)
巨大膀胱短小結腸症	1 (-)	- (-)	-	-	-	-	1 (-)	- (-)	1 (-)
腸管蠕動不全症	2 (-)	- (-)	1	-	1	-	2 (-)	- (-)	2 (-)
ルビンシュタイン・テイビ症候群	1 (-)	- (-)	-	-	-	-	1 (-)	- (-)	1 (-)
C F C 症候群	1 (-)	- (-)	-	-	-	-	1 (-)	- (-)	1 (-)
コステロ症候群	1 (-)	- (-)	-	-	-	-	1 (-)	- (-)	1 (-)
チャージ症候群	4 (-)	- (-)	1	-	1	-	4 (-)	- (-)	4 (-)
クリオピリン関連周期熱症候群	15 (-)	- (-)	-	-	-	-	15 (-)	- (-)	15 (-)
若年性特発性関節炎	135 (-)	1 (-)	14	1	11	1	138 (-)	1 (-)	139 (-)
TNF受容体関連周期性症候群	5 (-)	- (-)	-	-	-	-	5 (-)	- (-)	5 (-)
非典型溶血性尿毒症症候群	9 (-)	2 (-)	-	-	-	-	9 (-)	2 (-)	11 (-)
ブラウ症候群	1 (-)	- (-)	-	-	-	-	1 (-)	- (-)	1 (-)
先天性ミオパチー	63 (-)	9 (-)	5	-	4	-	64 (-)	9 (-)	73 (-)
マリネスコ・シェーグレン症候群	- (-)	- (-)	-	-	-	-	- (-)	- (-)	- (-)
筋ジストロフィー	600 (-)	68 (-)	47	4	43	3	604 (-)	69 (-)	673 (-)
非ジストロフィー性ミオトニー症候群	8 (-)	1 (-)	-	-	-	-	8 (-)	1 (-)	9 (-)
遺伝性周期性四肢麻痺	6 (-)	- (-)	-	-	-	-	6 (-)	- (-)	6 (-)
アトピー性脊髄炎	4 (-)	- (-)	-	-	-	-	4 (-)	- (-)	4 (-)
脊髄空洞症	57 (-)	32 (-)	5	1	6	1	56 (-)	32 (-)	88 (-)
脊髄髄膜瘤	13 (-)	1 (-)	2	-	1	-	14 (-)	1 (-)	15 (-)
アイザックス症候群	10 (-)	4 (-)	-	1	-	1	10 (-)	4 (-)	14 (-)
遺伝性ジストニア	21 (-)	- (-)	4	-	3	-	22 (-)	- (-)	22 (-)
神経フェリチン症	- (-)	- (-)	-	-	-	-	- (-)	- (-)	- (-)
脳表ヘモジデリン沈着	13 (-)	11 (-)	2	-	2	-	13 (-)	11 (-)	24 (-)

第5表 難病医療費等助成対象者（2-1）（国の対象疾病分）（つづき）

（令和5年 5月分）

疾病名	4月末				認定		資格喪失		5月末					
	一般	(内重症)	老人	(内重症)	一般	老人	一般	老人	一般	(内重症)	老人	(内重症)	合計	(内重症)
禿頭と変形性脊椎症を伴う常染色体劣性白質脳症	-	(-)	-	(-)	-	-	-	-	-	(-)	(-)	(-)	(-)	(-)
皮質下梗塞と白質脳症を伴う常染色体優性脳動脈症	12	(-)	3	(-)	4	1	4	1	12	(-)	3	(-)	15	(-)
神経軸索スフェロイド形成を伴う遺伝性びまん性白質脳症	6	(-)	-	(-)	-	-	-	-	6	(-)	-	(-)	6	(-)
ペリー症候群	-	(-)	-	(-)	-	-	-	-	-	(-)	-	(-)	-	(-)
前頭側頭葉変性症	78	(-)	67	(-)	7	10	7	8	78	(-)	69	(-)	147	(-)
ピッカースタッフ脳幹脳炎	8	(-)	3	(-)	-	2	-	-	8	(-)	5	(-)	13	(-)
痙攣重積型（二相性）急性脳症	6	(-)	-	(-)	-	-	-	-	6	(-)	-	(-)	6	(-)
先天性無痛無汗症	7	(-)	-	(-)	-	-	-	-	7	(-)	-	(-)	7	(-)
アレキサンダー病	3	(-)	1	(-)	-	-	-	-	3	(-)	1	(-)	4	(-)
先天性核上性球麻痺	-	(-)	-	(-)	-	-	-	-	-	(-)	-	(-)	-	(-)
メビウス症候群	5	(-)	-	(-)	-	-	-	-	5	(-)	-	(-)	5	(-)
中隔視神経形成異常症/ドモルシア症候群	-	(-)	-	(-)	-	-	-	-	-	(-)	-	(-)	-	(-)
アイカルディ症候群	2	(-)	-	(-)	-	-	-	-	2	(-)	-	(-)	2	(-)
片側巨脳症	3	(-)	-	(-)	-	-	1	-	2	(-)	-	(-)	2	(-)
限局性皮質異形成	12	(-)	-	(-)	5	-	4	-	13	(-)	-	(-)	13	(-)
神経細胞移動異常症	6	(-)	-	(-)	1	-	1	-	6	(-)	-	(-)	6	(-)
先天性大脳白質形成不全症	2	(-)	-	(-)	-	-	-	-	2	(-)	-	(-)	2	(-)
ドラベ症候群	6	(-)	-	(-)	1	-	-	-	7	(-)	-	(-)	7	(-)
海馬硬化を伴う内側側頭葉てんかん	14	(-)	1	(-)	-	-	-	-	14	(-)	1	(-)	15	(-)
ミオクローニア欠神てんかん	1	(-)	-	(-)	-	-	-	-	1	(-)	-	(-)	1	(-)
ミオクローニア脱力発作を伴うてんかん	2	(-)	-	(-)	1	-	1	-	2	(-)	-	(-)	2	(-)
レノックス・ガストー症候群	27	(-)	-	(-)	3	-	3	-	27	(-)	-	(-)	27	(-)
ウエスト症候群	9	(-)	-	(-)	1	-	1	-	9	(-)	-	(-)	9	(-)
大田原症候群	3	(-)	-	(-)	1	-	1	-	3	(-)	-	(-)	3	(-)
早期ミオクローニア脳症	1	(-)	-	(-)	-	-	-	-	1	(-)	-	(-)	1	(-)
遊走性焦点発作を伴う乳児てんかん	-	(-)	-	(-)	-	-	-	-	-	(-)	-	(-)	-	(-)
片側痙攣・片麻痺・てんかん症候群	1	(-)	-	(-)	-	-	-	-	1	(-)	-	(-)	1	(-)
環状20番染色体症候群	1	(-)	-	(-)	-	-	-	-	1	(-)	-	(-)	1	(-)
ラスムッセン脳炎	1	(-)	1	(-)	-	-	-	-	1	(-)	1	(-)	2	(-)
P C D H 19 関連症候群	2	(-)	-	(-)	-	-	1	-	1	(-)	-	(-)	1	(-)
難治頻回部分発作重積型急性脳炎	2	(-)	-	(-)	-	-	-	-	2	(-)	-	(-)	2	(-)
徐波睡眠期持続性棘徐波を示すてんかん性脳症	2	(-)	-	(-)	-	-	-	-	2	(-)	-	(-)	2	(-)
ランドウ・クレフナー症候群	-	(-)	-	(-)	-	-	-	-	-	(-)	-	(-)	-	(-)
レット症候群	4	(-)	-	(-)	1	-	1	-	4	(-)	-	(-)	4	(-)
スタージ・ウェーバー症候群	19	(-)	-	(-)	1	-	1	-	19	(-)	-	(-)	19	(-)
結節性硬化症	132	(-)	2	(-)	10	-	7	-	135	(-)	2	(-)	137	(-)
色素性乾皮症	3	(-)	1	(-)	-	-	-	-	3	(-)	1	(-)	4	(-)
先天性魚鱗癬	7	(-)	-	(-)	-	-	-	-	7	(-)	-	(-)	7	(-)
家族性良性慢性天疱瘡	9	(-)	1	(-)	3	-	1	-	11	(-)	1	(-)	12	(-)
類天疱瘡（後天性表皮水疱症を含む。）	116	(-)	278	(-)	14	32	10	36	120	(-)	274	(-)	394	(-)
特発性後天性全身性無汗症	67	(-)	-	(-)	4	-	2	-	69	(-)	-	(-)	69	(-)
眼皮膚白皮症	5	(-)	-	(-)	-	-	-	-	5	(-)	-	(-)	5	(-)
肥厚性皮膚骨膜炎	1	(-)	-	(-)	-	-	-	-	1	(-)	-	(-)	1	(-)
弾性線維性仮性黄色腫	9	(-)	3	(-)	-	1	-	1	9	(-)	3	(-)	12	(-)
マルファン症候群	180	(-)	1	(-)	21	1	18	1	183	(-)	1	(-)	184	(-)
エーラス・ダンロス症候群	33	(-)	1	(-)	1	-	2	-	32	(-)	1	(-)	33	(-)
メッケス病	-	(-)	-	(-)	-	-	-	-	-	(-)	-	(-)	-	(-)
オクシピタル・ホーン症候群	1	(-)	-	(-)	-	-	-	-	1	(-)	-	(-)	1	(-)
ウィルソン病	106	(-)	2	(-)	8	-	7	-	107	(-)	2	(-)	109	(-)
低ホスファターゼ症	2	(-)	-	(-)	-	-	-	-	2	(-)	-	(-)	2	(-)
VATER 症候群	5	(-)	-	(-)	-	-	-	-	5	(-)	-	(-)	5	(-)
那須・ハコラ病	-	(-)	-	(-)	-	-	-	-	-	(-)	-	(-)	-	(-)
ウィーバー症候群	-	(-)	-	(-)	-	-	-	-	-	(-)	-	(-)	-	(-)
コフィン・ローリー症候群	-	(-)	-	(-)	-	-	-	-	-	(-)	-	(-)	-	(-)
ジュベール症候群関連疾患	2	(-)	-	(-)	-	-	-	-	2	(-)	-	(-)	2	(-)
モワット・ウィルソン症候群	3	(-)	-	(-)	-	-	-	-	3	(-)	-	(-)	3	(-)
ウィリアムズ症候群	5	(-)	-	(-)	-	-	-	-	5	(-)	-	(-)	5	(-)
A T R - X 症候群	-	(-)	-	(-)	-	-	-	-	-	(-)	-	(-)	-	(-)
クルーゾン症候群	1	(-)	-	(-)	-	-	1	-	-	(-)	-	(-)	-	(-)
アペー症候群	-	(-)	-	(-)	-	-	-	-	-	(-)	-	(-)	-	(-)
ファイファー症候群	1	(-)	-	(-)	-	-	-	-	1	(-)	-	(-)	1	(-)

第5表 難病医療費等助成対象者（2-1）（国の対象疾病分）（つづき）

（令和5年 5月分）

疾病名	4月末				認定		資格喪失		5月末				合計	(内重症)	
	一般	(内重症)	老人	(内重症)	一般	老人	一般	老人	一般	(内重症)	老人	(内重症)			
アントラー・ピグスラー症候群	-	(-)	-	(-)	-	-	-	-	-	(-)	(-)	-	(-)	-	(-)
コフィン・シリス症候群	3	(-)	-	(-)	1	-	1	-	3	(-)	-	(-)	3	(-)	(-)
ロスモンド・トムソン症候群	-	(-)	-	(-)	-	-	-	-	-	(-)	(-)	(-)	-	(-)	(-)
歌舞伎症候群	5	(-)	-	(-)	-	-	-	-	5	(-)	-	(-)	5	(-)	(-)
多脾症候群	8	(-)	-	(-)	1	-	1	-	8	(-)	-	(-)	8	(-)	(-)
無脾症候群	11	(-)	-	(-)	3	-	3	-	11	(-)	-	(-)	11	(-)	(-)
鯉耳腎症候群	1	(-)	-	(-)	-	-	-	-	1	(-)	-	(-)	1	(-)	(-)
ウェルナー症候群	11	(-)	-	(-)	-	-	-	-	11	(-)	-	(-)	11	(-)	(-)
コケイン症候群	-	(-)	-	(-)	-	-	-	-	-	(-)	(-)	(-)	-	(-)	(-)
ブラダー・ウィリ症候群	21	(-)	-	(-)	-	-	-	-	21	(-)	-	(-)	21	(-)	(-)
ソトス症候群	3	(-)	-	(-)	-	-	-	-	3	(-)	-	(-)	3	(-)	(-)
ヌーナン症候群	10	(-)	-	(-)	1	-	1	-	10	(-)	-	(-)	10	(-)	(-)
ヤング・シンブソン症候群	-	(-)	-	(-)	-	-	-	-	-	(-)	(-)	(-)	-	(-)	(-)
1p36欠失症候群	3	(-)	-	(-)	-	-	-	-	3	(-)	-	(-)	3	(-)	(-)
4p欠失症候群	2	(-)	-	(-)	-	-	-	-	2	(-)	-	(-)	2	(-)	(-)
5p欠失症候群	1	(-)	-	(-)	-	-	-	-	1	(-)	-	(-)	1	(-)	(-)
第14番染色体父親性ダイソミー症候群	-	(-)	-	(-)	-	-	-	-	-	(-)	(-)	(-)	-	(-)	(-)
アンジェルマン症候群	2	(-)	-	(-)	-	-	1	-	1	(-)	-	(-)	1	(-)	(-)
スミス・マギニス症候群	-	(-)	-	(-)	-	-	-	-	-	(-)	(-)	(-)	-	(-)	(-)
22q11.2欠失症候群	7	(-)	-	(-)	1	-	1	-	7	(-)	-	(-)	7	(-)	(-)
エマヌエル症候群	-	(-)	-	(-)	-	-	-	-	-	(-)	(-)	(-)	-	(-)	(-)
脆弱X症候群関連疾患	-	(-)	1	(-)	-	-	-	-	-	(-)	1	(-)	1	(-)	(-)
脆弱X症候群	-	(-)	-	(-)	-	-	-	-	-	(-)	(-)	(-)	-	(-)	(-)
総動脈幹遺残症	-	(-)	-	(-)	-	-	-	-	-	(-)	(-)	(-)	-	(-)	(-)
修正大血管転位症	27	(-)	1	(-)	1	-	1	-	27	(-)	1	(-)	28	(-)	(-)
完全大血管転位症	38	(-)	-	(-)	3	-	3	-	38	(-)	-	(-)	38	(-)	(-)
単心室症	41	(-)	-	(-)	5	-	5	-	41	(-)	-	(-)	41	(-)	(-)
左心低形成症候群	3	(-)	-	(-)	1	-	1	-	3	(-)	-	(-)	3	(-)	(-)
三尖弁閉鎖症	24	(-)	-	(-)	1	-	1	-	24	(-)	-	(-)	24	(-)	(-)
心室中隔欠損を伴わない肺動脈閉鎖症	16	(-)	-	(-)	5	-	3	-	18	(-)	-	(-)	18	(-)	(-)
心室中隔欠損を伴う肺動脈閉鎖症	10	(-)	-	(-)	1	-	1	-	10	(-)	-	(-)	10	(-)	(-)
ファロー四徴症	78	(-)	3	(-)	10	1	7	1	81	(-)	3	(-)	84	(-)	(-)
両大血管右室起始症	26	(-)	1	(-)	2	-	2	-	26	(-)	1	(-)	27	(-)	(-)
エプスタイン病	14	(-)	-	(-)	1	-	1	-	14	(-)	-	(-)	14	(-)	(-)
アルポート症候群	27	(-)	1	(-)	2	1	2	1	27	(-)	1	(-)	28	(-)	(-)
ギャロウェイ・モワト症候群	-	(-)	-	(-)	-	-	-	-	-	(-)	(-)	(-)	-	(-)	(-)
急速進行性糸球体腎炎	22	(-)	51	(-)	1	5	1	5	22	(-)	51	(-)	73	(-)	(-)
抗糸球体基底膜腎炎	8	(-)	18	(-)	-	3	-	4	8	(-)	17	(-)	25	(-)	(-)
一次性ネフローゼ症候群	1,279	(-)	453	(-)	112	49	103	41	1,288	(-)	461	(-)	1,749	(-)	(-)
一次性膜性増殖性糸球体腎炎	44	(-)	12	(-)	6	1	7	1	43	(-)	12	(-)	55	(-)	(-)
紫斑病性腎炎	77	(-)	17	(-)	7	1	5	2	79	(-)	16	(-)	95	(-)	(-)
先天性腎性尿崩症	6	(-)	-	(-)	-	-	1	-	5	(-)	-	(-)	5	(-)	(-)
間質性膀胱炎(ハンナ型)	48	(-)	42	(-)	4	4	3	4	49	(-)	42	(-)	91	(-)	(-)
オスラー病	70	(-)	20	(-)	6	1	6	1	70	(-)	20	(-)	90	(-)	(-)
閉塞性細気管支炎	1	(-)	-	(-)	-	-	-	-	1	(-)	-	(-)	1	(-)	(-)
肺胞蛋白(自己免疫性又は先天性)	7	(-)	4	(-)	-	2	-	2	7	(-)	4	(-)	11	(-)	(-)
肺胞低換気症候群	8	(-)	1	(-)	1	-	1	-	8	(-)	1	(-)	9	(-)	(-)
α1-アンチトリプシン欠乏症	5	(-)	-	(-)	-	-	-	-	5	(-)	-	(-)	5	(-)	(-)
カーニール複合	3	(-)	-	(-)	-	-	-	-	3	(-)	-	(-)	3	(-)	(-)
ウォルフラム症候群	4	(-)	-	(-)	-	-	-	-	4	(-)	-	(-)	4	(-)	(-)
ペルオキシソーム病(副腎白質ジストロフィーを除く。)	-	(-)	-	(-)	-	-	-	-	-	(-)	(-)	(-)	-	(-)	(-)
副甲状腺機能低下症	23	(-)	1	(-)	4	-	4	-	23	(-)	1	(-)	24	(-)	(-)
偽性副甲状腺機能低下症	7	(-)	-	(-)	-	-	-	-	7	(-)	-	(-)	7	(-)	(-)
副腎皮質刺激ホルモン不応症	2	(-)	-	(-)	-	-	-	-	2	(-)	-	(-)	2	(-)	(-)
ビタミンD抵抗性くる病/骨軟化症	45	(-)	3	(-)	4	2	4	2	45	(-)	3	(-)	48	(-)	(-)
ビタミンD依存性くる病/骨軟化症	-	(-)	-	(-)	-	-	-	-	-	(-)	(-)	(-)	-	(-)	(-)
フェニルケトン尿症	35	(-)	-	(-)	-	-	-	-	35	(-)	-	(-)	35	(-)	(-)
高チロシン血症1型	-	(-)	-	(-)	-	-	-	-	-	(-)	(-)	(-)	-	(-)	(-)
高チロシン血症2型	-	(-)	-	(-)	-	-	-	-	-	(-)	(-)	(-)	-	(-)	(-)
高チロシン血症3型	-	(-)	-	(-)	-	-	-	-	-	(-)	(-)	(-)	-	(-)	(-)
メーブルシロップ尿	5	(-)	-	(-)	-	-	-	-	5	(-)	-	(-)	5	(-)	(-)

第5表 難病医療費等助成対象者（2-1）（国の対象疾病分）（つづき）

（令和5年 5月分）

疾病名	4月末			認定		資格喪失		5月末						
	一般	(内重症)	老人	一般	老人	一般	老人	一般	(内重症)	老人	(内重症)	合計	(内重症)	
プロピオン酸血症	1	(-)	-	(-)	-	-	-	1	(-)	-	(-)	1	(-)	
メチルマロン酸血症	1	(-)	-	(-)	-	-	-	1	(-)	-	(-)	1	(-)	
イソ吉草酸血症	-	(-)	-	(-)	-	-	-	-	(-)	-	(-)	-	(-)	
グルコーストランスポーター1欠損症	-	(-)	-	(-)	-	-	-	-	(-)	-	(-)	-	(-)	
グルタル酸血症1型	1	(-)	-	(-)	-	-	-	1	(-)	-	(-)	1	(-)	
グルタル酸血症2型	1	(-)	-	(-)	-	-	-	1	(-)	-	(-)	1	(-)	
尿素サイクル異常症	14	(-)	-	(-)	-	-	-	14	(-)	-	(-)	14	(-)	
リジン尿性蛋白不耐症	-	(-)	-	(-)	-	-	-	-	(-)	-	(-)	-	(-)	
先天性葉酸吸収不全	-	(-)	-	(-)	-	-	-	-	(-)	-	(-)	-	(-)	
ポリフィリン症	7	(-)	-	(-)	1	-	1	7	(-)	-	(-)	7	(-)	
複合カルボキシラーゼ欠損症	-	(-)	-	(-)	-	-	-	-	(-)	-	(-)	-	(-)	
筋型糖原病	6	(-)	1	(-)	1	-	1	6	(-)	1	(-)	7	(-)	
肝型糖原病	11	(-)	-	(-)	1	-	1	11	(-)	-	(-)	11	(-)	
ガラクトース-1-リン酸ウリジルトランスフェラーゼ欠損症	-	(-)	-	(-)	-	-	-	-	(-)	-	(-)	-	(-)	
レシチンコレステロールアシルトランスフェラーゼ欠損症	-	(-)	-	(-)	-	-	-	-	(-)	-	(-)	-	(-)	
シトステロール血症	2	(-)	-	(-)	-	-	-	2	(-)	-	(-)	2	(-)	
タンジール病	1	(-)	-	(-)	-	-	-	1	(-)	-	(-)	1	(-)	
原発性高カイクロクロン血症	3	(-)	-	(-)	-	-	-	3	(-)	-	(-)	3	(-)	
脳髄黄色腫症	3	(-)	1	(-)	-	-	-	3	(-)	1	(-)	4	(-)	
無βリボタンパク血症	-	(-)	-	(-)	-	-	-	-	(-)	-	(-)	-	(-)	
脂肪萎縮症	2	(-)	-	(-)	-	-	-	2	(-)	-	(-)	2	(-)	
家族性地中海熱	66	(-)	2	(-)	6	-	6	66	(-)	2	(-)	68	(-)	
高IgD症候群	-	(-)	-	(-)	-	-	-	-	(-)	-	(-)	-	(-)	
中條・西村症候群	1	(-)	-	(-)	-	-	-	1	(-)	-	(-)	1	(-)	
化膿性無菌性関節炎・壊疽性膿皮症・アクネ症候群	-	(-)	-	(-)	-	-	-	-	(-)	-	(-)	-	(-)	
慢性再発性多発性骨髄炎	18	(-)	-	(-)	1	-	1	18	(-)	-	(-)	18	(-)	
強直性脊椎炎	576	(-)	115	(-)	57	12	44	8	589	(-)	119	(-)	708	(-)
進行性骨化性線維形成症	1	(-)	-	(-)	-	-	-	1	(-)	-	(-)	1	(-)	
肋骨異常を伴う先天性側弯症	3	(-)	-	(-)	1	-	-	4	(-)	-	(-)	4	(-)	
骨形成不全症	21	(-)	1	(-)	3	-	5	19	(-)	1	(-)	20	(-)	
タナトフォリック骨異形成症	1	(-)	-	(-)	-	-	-	1	(-)	-	(-)	1	(-)	
軟骨無形成症	22	(-)	2	(-)	3	-	4	21	(-)	2	(-)	23	(-)	
リンパ管腫症/ゴーム病	12	(-)	-	(-)	2	-	3	11	(-)	-	(-)	11	(-)	
巨大リンパ管奇形(頸部顔面病変)	3	(-)	-	(-)	1	-	1	3	(-)	-	(-)	3	(-)	
巨大静脈奇形(頸部口腔咽頭びまん性病変)	-	(-)	-	(-)	-	-	-	-	(-)	-	(-)	-	(-)	
巨大動静脈奇形(頸部顔面又は四肢病変)	8	(-)	-	(-)	-	-	-	8	(-)	-	(-)	8	(-)	
クリッペル・トレノネー・ウェーバー症候群	24	(-)	2	(-)	-	-	-	24	(-)	2	(-)	26	(-)	
先天性赤血球形成異常性貧血	1	(-)	-	(-)	1	-	1	1	(-)	-	(-)	1	(-)	
後天性赤芽球癆	26	(-)	56	(-)	2	5	1	8	27	(-)	53	(-)	80	(-)
ダイヤモンド・ブラックファン貧血	3	(-)	-	(-)	1	-	1	3	(-)	-	(-)	3	(-)	
ファンconi貧血	1	(-)	-	(-)	-	-	1	-	(-)	-	(-)	-	(-)	
遺伝性鉄芽球性貧血	1	(-)	-	(-)	-	-	-	1	(-)	-	(-)	1	(-)	
エプスタイン症候群	1	(-)	-	(-)	-	-	-	1	(-)	-	(-)	1	(-)	
自己免疫性後天性凝固因子欠乏症	9	(-)	36	(-)	-	4	-	4	9	(-)	36	(-)	45	(-)
クローンカイト・カナダ症候群	5	(-)	7	(-)	-	-	-	5	(-)	7	(-)	12	(-)	
非特異性多発性小腸潰瘍症	8	(-)	-	(-)	1	-	1	8	(-)	-	(-)	8	(-)	
ヒルシュスプルング病(全結腸型又は小腸型)	4	(-)	-	(-)	-	-	-	4	(-)	-	(-)	4	(-)	
総排泄腔外反症	2	(-)	-	(-)	-	-	-	2	(-)	-	(-)	2	(-)	
総排泄腔遺残	6	(-)	-	(-)	1	-	1	6	(-)	-	(-)	6	(-)	
先天性横隔膜ヘルニア	3	(-)	-	(-)	-	-	-	3	(-)	-	(-)	3	(-)	
乳幼児肝巨大血管腫	-	(-)	-	(-)	-	-	-	-	(-)	-	(-)	-	(-)	
胆道閉鎖症	44	(-)	-	(-)	6	-	3	47	(-)	-	(-)	47	(-)	
アラジール症候群	7	(-)	-	(-)	2	-	2	7	(-)	-	(-)	7	(-)	
遺伝性膝炎	3	(-)	-	(-)	1	-	-	4	(-)	-	(-)	4	(-)	
嚢胞性線維症	1	(-)	-	(-)	-	-	-	1	(-)	-	(-)	1	(-)	
IgG4関連疾患	217	(-)	174	(-)	27	22	25	16	219	(-)	180	(-)	399	(-)
黄斑ジストロフィー	40	(-)	1	(-)	3	-	4	-	39	(-)	1	(-)	40	(-)
レーベル遺伝性視神経症	17	(-)	3	(-)	-	-	-	-	17	(-)	3	(-)	20	(-)
アッシュャー症候群	6	(-)	-	(-)	-	-	-	-	6	(-)	-	(-)	6	(-)
若年発症型両側性感音聴覚減退性内リンパ水腫	11	(-)	-	(-)	2	-	2	-	11	(-)	-	(-)	11	(-)
遅発性内リンパ水腫	4	(-)	-	(-)	2	-	2	-	4	(-)	-	(-)	4	(-)

第5表 難病医療費等助成対象者（2-1）（国の対象疾病分）（つづき）

（令和5年 5月分）

疾病名	4月末				認定		資格喪失		5月末					
	一般	(内重症)	老人	(内重症)	一般	老人	一般	老人	一般	(内重症)	老人	(内重症)	合計	(内重症)
好酸球性副鼻腔炎	2,520	(-)	270	(-)	293	31	218	22	2,595	(-)	279	(-)	2,874	(-)
カナルパノシス	-	(-)	-	(-)	-	-	-	-	-	(-)	-	(-)	-	(-)
進行性白質脳症	-	(-)	1	(-)	-	-	-	-	-	(-)	1	(-)	1	(-)
進行性ミオクロームン	4	(-)	2	(-)	1	1	1	-	4	(-)	3	(-)	7	(-)
先天性異常症候群	5	(-)	-	(-)	-	-	-	-	5	(-)	-	(-)	5	(-)
先天性三尖弁狭窄症	1	(-)	-	(-)	-	-	-	-	1	(-)	-	(-)	1	(-)
先天性僧帽弁狭窄症	3	(-)	-	(-)	-	-	-	-	3	(-)	-	(-)	3	(-)
先天性肺静脈狭窄症	-	(-)	-	(-)	-	-	-	-	-	(-)	-	(-)	-	(-)
左肺動脈右肺動脈起始症	-	(-)	-	(-)	-	-	-	-	-	(-)	-	(-)	-	(-)
ネイルパテラ症候群(爪膝蓋骨症候群)/LMX1B関連腎症	1	(-)	-	(-)	-	-	-	-	1	(-)	-	(-)	1	(-)
カルニチン回路異常症	2	(-)	-	(-)	-	-	-	-	2	(-)	-	(-)	2	(-)
三頭酵素欠損症	1	(-)	-	(-)	-	-	-	-	1	(-)	-	(-)	1	(-)
シトリン欠損症	3	(-)	1	(-)	-	-	-	-	3	(-)	1	(-)	4	(-)
セピアプテリン還元酵素(SR)欠損症	-	(-)	-	(-)	-	-	-	-	-	(-)	-	(-)	-	(-)
先天性グリコシルホスファチジルイノシトール(GPI)欠損症	-	(-)	-	(-)	-	-	-	-	-	(-)	-	(-)	-	(-)
非ケトーシス型高グリシン血症	-	(-)	-	(-)	-	-	-	-	-	(-)	-	(-)	-	(-)
β-ケトチオラーゼ欠損症	-	(-)	-	(-)	-	-	-	-	-	(-)	-	(-)	-	(-)
芳香族L-アミノ酸脱炭酸酵素欠損症	1	(-)	-	(-)	-	-	-	-	1	(-)	-	(-)	1	(-)
メチルグルタコン酸尿症	-	(-)	-	(-)	-	-	-	-	-	(-)	-	(-)	-	(-)
遺伝性自己炎症疾患	1	(-)	-	(-)	1	-	-	-	2	(-)	-	(-)	2	(-)
大理石骨病	2	(-)	-	(-)	-	-	-	-	2	(-)	-	(-)	2	(-)
特発性血栓症(遺伝性血栓性素因によるものに限る。)	19	(-)	1	(-)	2	-	-	-	21	(-)	1	(-)	22	(-)
前眼部形成異常虹彩	5	(-)	1	(-)	-	-	-	-	5	(-)	1	(-)	6	(-)
先天性気管狭窄症/先天性声門下狭窄症	3	(-)	-	(-)	1	-	1	-	3	(-)	-	(-)	3	(-)
特発性多中心性キャッサルマン病	138	(-)	26	(-)	23	3	26	1	135	(-)	28	(-)	163	(-)
膠様滴状角膜ジストロフィー	-	(-)	-	(-)	-	-	-	-	-	(-)	-	(-)	-	(-)
ハッチンソン・ギルフォード症候群	-	(-)	-	(-)	-	-	-	-	-	(-)	-	(-)	-	(-)
脳クレアチン欠乏症候群	-	(-)	-	(-)	-	-	-	-	-	(-)	-	(-)	-	(-)
ネフロン	4	(-)	-	(-)	2	-	1	-	5	(-)	-	(-)	5	(-)
家族性低βリポタンパク血症1(ホモ接合体)	-	(-)	-	(-)	-	-	-	-	-	(-)	-	(-)	-	(-)
ホモシスチン尿症	2	(-)	-	(-)	1	-	1	-	2	(-)	-	(-)	2	(-)
進行性家族性肝内	-	(-)	-	(-)	-	-	-	-	-	(-)	-	(-)	-	(-)
国の対象疾病(難病法)小計	69,059	(-)	37,716	(-)	5,372	3,277	4,640	2,989	69,791	(-)	38,004	(-)	107,795	(-)
スモン	4	(4)	67	(67)	-	-	-	-	4	(4)	67	(67)	71	(71)
劇症肝炎	10	(10)	-	(-)	-	-	-	-	10	(10)	-	(-)	10	(10)
重症急性膵炎	1	(1)	-	(-)	-	-	-	-	1	(1)	-	(-)	1	(1)
ブリオン病(ヒト由来乾燥硬膜移植によるクワイツフェルト・ヤコブ病)	-	(-)	-	(-)	-	-	-	-	-	(-)	-	(-)	-	(-)
重症多形滲出性紅斑(急性期)	-	(-)	-	(-)	-	-	-	-	-	(-)	-	(-)	-	(-)
国の対象疾病(特疾)小計	15	(15)	67	(67)	-	-	-	-	15	(15)	67	(67)	82	(82)
先天性血液凝固因子欠乏症等	685	(685)	78	(78)	25	1	-	-	710	(710)	79	(79)	789	(789)
国の対象疾病計	69,759	(700)	37,861	(145)	5,397	3,278	4,640	2,989	70,516	(725)	38,150	(146)	108,666	(871)

第5表 難病医療費等助成対象者（2-2）（東京都の対象疾病分）

（令和5年 5月分）

疾病名	4月末		認定		資格喪失		5月末			
	一般	(内重症) 老人	一般	老人	一般	老人	一般	(内重症) 老人	(内重症) 合計	(内重症)
悪性高血圧	7 ( - )	1 ( - )	1	-	-	-	8 ( - )	1 ( - )	9 ( - )	-
原発性骨髄線維症	69 ( - )	61 ( - )	5	-	3	-	71 ( - )	61 ( - )	132 ( - )	-
母斑症	47 ( - )	2 ( - )	-	-	-	-	47 ( - )	2 ( - )	49 ( - )	-
肝内結石症	28 ( - )	7 ( - )	-	-	-	-	28 ( - )	7 ( - )	35 ( - )	-
古典的特発性好酸球增多症候群	30 ( - )	9 ( - )	1	-	1	-	30 ( - )	9 ( - )	39 ( - )	-
びまん性汎細気管支炎	48 ( - )	32 ( - )	2	1	1	2	49 ( - )	31 ( - )	80 ( - )	-
遺伝性QT延長症候群	53 ( - )	2 ( - )	-	-	-	-	53 ( - )	2 ( - )	55 ( - )	-
網膜脈絡膜萎縮症	9 ( - )	34 ( - )	-	1	-	1	9 ( - )	34 ( - )	43 ( - )	-
東京都の対象疾病（特疾）小計	291 ( - )	148 ( - )	9	2	5	3	295 ( - )	147 ( - )	442 ( - )	-
人工透析を必要とする腎不全	12,356 (12,356)	17,091 (17,091)	165	285	26	134	12,495 (12,495)	17,242 (17,242)	29,737 (29,737)	-
東京都の対象疾病計	12,647 (12,356)	17,239 (17,091)	174	287	31	137	12,790 (12,495)	17,389 (17,242)	30,179 (29,737)	-

注1. 認定は更新認定を含む。

- 難病法は平成27年1月1日施行の難病の患者に対する医療等に関する法律の対象者、特疾は特定疾病治療研究事業の対象者を指す。
- 一般は70歳未満、老人は70歳以上（高齢受給者及び後期高齢者）を指す。
- スモン、プリオン病（ヒト由来乾燥硬膜移植によるクロイツフェルト・ヤコブ病に限る。）は平成27年1月1日以降も特定疾病治療研究事業として継続。重症急性膵炎・劇症肝炎は平成27年1月1日から新規は廃止されたが、更新患者のみ同事業内で継続。
- 重症多形滲出性紅斑（急性期）は難病法においても2疾病に分かれて継続するが、対象患者の有効期間満了までは旧事業として継続。
- 平成29年4月1日の第3次疾病拡大により、国24疾病（都単独疾病から組替えなし。）が新設。
- 平成29年4月1日より既存の指定難病のうち「原発性胆汁性肝硬変」が「原発性胆汁性胆管炎」に名称変更。
- 平成29年4月1日より既存の指定難病のうち「自己免疫性出血病XIII」が「自己免疫性後天性凝固因子欠乏症」に名称変更。
- 平成30年1月1日より既存の都単独疾病のうち「骨髄線維症」が「原発性骨髄線維症」に名称変更。
- 平成30年1月1日より既存の都単独疾病のうち「特発性好酸球增多症候群」が「古典的特発性好酸球增多症候群」に名称変更。
- 平成30年4月1日の第4次疾病拡大により、国1疾病（都単独疾病から組替えなし。）が新設。
- 平成30年4月1日より既存の指定難病のうち「全身型若年性特発性関節炎」が「若年性特発性関節炎」に名称変更。
- 平成30年4月1日より既存の指定難病のうち「有馬症候群」が「ジュベール症候群関連疾患」に名称変更。
- 平成30年4月1日より既存の指定難病のうち「先天性気管狭窄症」が「先天性気管狭窄症/先天性声門下狭窄症」に名称変更。
- 令和元年7月1日の第5次疾病拡大により、国2疾病（都単独疾病からの組替えなし。）が新設。
- 令和3年11月1日の第6次疾病拡大により、国5疾病（都単独疾病からの組替えなし。）が新設。

当月	138,845 人	当月重症度	30,608 人
前月	137,506 人	前月重症度	30,292 人
当月－前月＝	1,339 人増	対認定患者比	22.04 %
対前月比	0.97 %		
前年同月	134,497 人		
対前年同月比	3.23 %増		

資料：保健政策部疾病対策課

第6表 エイズ相談件数・HIV検査者数

(令和5年5月分)

区分	電話相談数	来所(来院) 相談者数	HIV検査者数		
			計	男	女
総数	2,695	2,816	1,720	1,313	407
保健所	282	692	577	416	161
東京都	25	2	-	-	-
特別区	235	630	548	394	154
八王子市・町田市	22	60	29	22	7
エイズ対策担当	595	-	-	-	-
新宿東口検査・相談室	1,486	1,982	1,001	788	213
多摩地域検査・相談室	332	142	142	109	33

- 注1. 都立病院については、電話相談として行っておらず、  
また受診者は都立病院のみではないため、都立病院の項目を削除（平成30年4月より）。
2. 平成30年4月より八王子市・町田市についてはまとめて記載。
3. 平成30年4月より検査・相談室について実績を記載。
4. 令和3年3月6日より南新宿検査・相談室は移転に伴い、新宿東口検査・相談室に名称変更した
- 資料：感染症対策部防疫・情報管理課

第7表 感染症発生動向調査全数把握対象疾患届出患者数

(2023年 第18～21週)

病名	東京都		全国	
	第 18 ～ 21 週	2023年累計	第 18 ～ 21 週	2023年累計
一類感染症				
エボラ出血熱	-	-	-	-
クリミア・コンゴ出血熱	-	-	-	-
痘	-	-	-	-
南米出血熱	-	-	-	-
ペス	-	-	-	-
マールブルグ病	-	-	-	-
ラッサ熱	-	-	-	-
二類感染症				
急性灰白髄炎	-	-	-	-
結核	143	746	1,045	5,351
ジフテリア	-	-	-	-
重症急性呼吸器症候群	-	-	-	-
中東呼吸器症候群	-	-	-	-
鳥インフルエンザ(H5N1)	-	-	-	-
鳥インフルエンザ(H7N9)	-	-	-	-
新型インフルエンザ等感染症				
新型コロナウイルス感染症	.	.	.	.
三類感染症				
コレラ	-	1	-	1
細菌性赤痢	-	2	2	10
腸管出血性大腸菌感染症	14	61	223	581
腸チフス	-	2	3	17
パラチフス	-	1	-	5
四類感染症				
E型肝炎	14	89	51	248
ウエストナイル熱	-	-	-	-
A型肝炎	-	4	3	25
エキノкокクス症	-	-	-	5
エムポックス*注5	32	126	42	161
黄熱	-	-	-	-
オウムム病	-	-	2	4
オムスク出血熱	-	-	-	-
回帰熱	-	-	3	4
キヤサヌル森林病	-	-	-	-
Q熱	-	-	-	-
狂犬病	-	-	-	-
コクシジオイデス症	-	-	-	1
ジカウイルス感染症	-	-	-	-
重症熱性血小板減少症候群	-	-	22	55
腎症候性出血熱	-	-	-	-
西部ウマ脳炎	-	-	-	-
ダニ媒介脳炎	-	-	-	-
炭疽	-	-	-	-
チングニア熱	-	-	-	1
つつが虫病	-	4	18	87
デング熱	2	8	7	28
東部ウマ脳炎	-	-	-	-



病名	東京都		全国	
	第18～21週	2023年累計	第18～21週	2023年累計
四類感染症（続き）				
鳥インフルエンザ（H5N1・H7N9を除く）	-	-	-	-
ニ パ ウ イ ル ス 感 染 症	-	-	-	-
日 本 紅 斑 熱	-	-	47	85
日 本 脳 炎	-	-	-	-
ハ ン タ ウ イ ル ス 肺 症 候 群	-	-	-	-
B ウ イ ル ス 病 痘 症	-	-	-	-
ブ ル セ ラ 症	-	-	-	1
ベ ネ ズ エ ラ ウ マ 脳 炎	-	-	-	-
ヘ ン ド ラ ウ イ ル ス 感 染 症	-	-	-	-
発 し ん ち フ ス 症	-	-	-	-
ボ ツ リ ス ス 症	-	-	-	-
マ ラ リ ア	-	3	-	6
野 兎 病	-	-	-	-
ラ イ ム 病	-	-	2	2
リ ッ サ ウ イ ル ス 感 染 症	-	-	-	-
リ フ ト バ レ ー 熱	-	-	-	-
類 鼻 痘 症	-	-	-	-
レ ジ オ ネ ラ 症	11	57	139	579
レ プ ト ス ピ ラ 症	-	-	1	4
ロ ッ キ ー 山 紅 斑 熱	-	-	-	-
五類感染症				
ア メ ー バ 赤 痢	8	37	31	204
ウイルス性肝炎（A型・E型を除く）	5	25	17	108
カルバペネム耐性腸内細菌目細菌感染症 *注5	8	81	127	720
急性弛緩性麻痺（急性灰白髄炎を除く）	1	4	4	21
急 性 脳 炎	2	15	41	200
クリプトスポリジウム症	-	-	-	2
クロイツフェルト・ヤコブ病	1	6	12	62
劇症型溶血性レンサ球菌感染症	7	49	48	338
後天性免疫不全症候群	20	118	84	388
ジ アル ジ ア 症	1	6	4	24
侵襲性インフルエンザ菌感染症	4	13	54	169
侵襲性髄膜炎菌感染症	-	-	1	5
侵襲性肺炎球菌感染症	21	78	218	808
水痘（入院例に限る）	6	29	41	151
先天性風しん症候群	-	-	-	-
梅毒	227	1,490	1,068	5,917
播種性クリプトコックス症	1	10	13	81
破 傷 風	-	1	2	20
バンコマイシン耐性黄色ブドウ球菌感染症	-	-	-	-
バンコマイシン耐性腸球菌感染症	1	7	10	62
百 日 咳	11	34	90	292
風 し ん	-	2	-	4
麻 し ん	4	5	7	11
薬剤耐性アシネトバクター感染症	1	1	2	7

注 1. 医師から直接都内の保健所長に届け出された患者数です。  
2. 医師から追加して届出があった場合、数値を遡及して修正することがあります。  
3. 新型コロナウイルス感染症は令和2年2月1日より指定感染症に指定された後、法令改正に伴い、令和3年2月13日に指定感染症から新型インフルエンザ等感染症に変更されました。  
4. 新型コロナウイルス感染症の届出患者数は、厚生労働省の新型コロナウイルス感染症等情報把握・管理システム（HER-SYS）による情報管理に一元化されたため、本表には掲載していません。  
5. 令和5年5月26日、法令上の名称変更  
（変更前）サル痘、（変更後）エムポックス  
（変更前）カルバペネム耐性腸内細菌科細菌感染症、（変更後）カルバペネム耐性腸内細菌目細菌感染症  
資料：東京都感染症情報センター（東京都健康安全研究センター）

第8表 健康安全研究センター検査業務実績

(令和5年5月分)

種 類	検 査 数
総 数	23,323
微 生 物 検 査	6,389
食品・腸内細菌検査	2,291
病原細菌検査	1,962
ウイルス検査	2,136
食 品 化 学 検 査	6,790
食品成分検査	775
食品添加物検査	1,893
残留物質検査	4,122
薬 事 環 境 科 学 検 査	10,144
医薬品検査	208
環境衛生検査	6,285
水質検査	319
生体影響検査	3,332

注：平成24年4月分より、組織変更に伴い報告の項目を変更しました。

資料：健康安全研究センター

第9表 性感染症検査実績

(令和5年 5月分)

	梅毒血清反応検査				性器クラミジア検査				淋菌検査	
	検査数 (TPLA)	検査数 (RPR)	検査数 (TP・IC)	陽性数	検査数	陽性数 (核酸検査)	陽性数 (IgA)	陽性数 (IgG)	検査数 (核酸検査)	陽性数
総数	1,219	648	558	51	315	17	4	8	66	-
男	935	512	445	47	225	7	4	7	46	-
女	284	136	113	4	90	10	-	1	20	-

注. 令和5年4月より、梅毒血清反応検査の検査数（TRHA・IC）を（TP・IC）に変更した。  
資料：感染症対策部防疫・情報管理課

第10表 大気汚染健康障害者医療費助成被認定者

(令和5年5月分)

疾病名	患者数	年齢階層別					
		0～17歳	0～19歳	20～39歳	40～59歳	60～74歳	75歳以上
総数							
4月末	46,725	1,628	1,628	4,466	17,679	12,581	10,371
新規認定 (更新認定)	5 (2,516)	5 (44)	5 (44)	- (199)	- (924)	- (731)	- (618)
5月末	46,378	1,589	1,589	4,408	17,502	12,499	10,380
慢性気管支炎							
4月末	-	-	-	-	-	-	-
新規認定 (更新認定)	- (-)	- (-)	- (-)	- (-)	- (-)	- (-)	- (-)
5月末	-	-	-	-	-	-	-
気管支ぜん息							
4月末	46,725	1,628	1,628	4,466	17,679	12,581	10,371
新規認定 (更新認定)	5 (2,516)	5 (44)	5 (44)	- (199)	- (924)	- (731)	- (618)
5月末	46,378	1,589	1,589	4,408	17,502	12,499	10,380
ぜん息性気管支炎							
4月末	-	-	-	-	-	-	-
新規認定 (更新認定)	- (-)	- (-)	- (-)	- (-)	- (-)	- (-)	- (-)
5月末	-	-	-	-	-	-	-
肺気しゅ							
4月末	-	-	-	-	-	-	-
新規認定 (更新認定)	- (-)	- (-)	- (-)	- (-)	- (-)	- (-)	- (-)
5月末	-	-	-	-	-	-	-

注1. 年齢階層は認定時の年齢。

2. 当月末の患者数は資格喪失等を含むため、前月末の患者数と新規認定者との合計とはならない。

3. 平成27年3月で18歳以上の新規認定の受付を終了した。

資料：健康安全部環境保健衛生課

第11表 食中毒発生状況

(令和5年 5月分)

	令和5年 1月	2月	3月	4月	5月	6月	7月	8月	9月	10月	11月	12月	令和5年 累計	令和4年 同期累計
件数	8	8	14	11	12								53	46
患者数	112	90	41	111	38								392	157

注 食中毒発生件数、患者数は速報値を掲載しています。

このため、今後新たに患者が確認された場合などに変動することがあります。

資料：健康安全部食品監視課

第12表 健康安全研究センターによる監視指導状況

有害食品等の監視指導状況

監視指導状況

(令和5年 5月分)

収去検査	立入軒数	収去軒数	収去品目数	検査検体数	違反検体数
	2,414	63	346	4,911	1

表示検査	立入軒数	検査品目数	違反品目数
	2,414	38,679	207

理化学検査及び細菌検査

(令和5年 5月分)

区分 食品分類	理化学		細菌		総計	輸入食品 の再掲		収去検査 で発見さ れた違反 品目数
	検体数	輸入 (再掲)	検体数	輸入 (再掲)		検体数	品目数	
合計	3,704	1,670	1,207	370	4,911	2,040	75	1
魚介類	15	-	24	-	39	-	-	-
無加熱摂取冷凍食品	-	-	-	-	-	-	-	-
加熱後摂取凍結前未加熱冷凍食品	-	-	-	-	-	-	-	-
加熱後摂取凍結前加熱冷凍食品	36	-	23	-	59	-	-	-
生食用冷凍鮮魚介類	9	9	-	-	9	9	3	-
魚介加工品	156	-	51	-	207	-	-	-
肉・卵類及びその加工品	1,496	1,060	596	307	2,092	1,367	23	-
牛乳・加工乳・その他の乳	236	-	4	-	240	-	-	-
乳製品	132	33	10	-	142	33	6	-
乳類加工品	-	-	-	-	-	-	-	-
アイスクリーム類・氷菓	-	-	-	-	-	-	-	-
穀類及びその加工品	36	6	6	-	42	6	2	-
野菜類・果物及びその加工品	785	553	168	63	953	616	37	1
菓子類	68	-	30	-	98	-	-	-
清涼飲料水	221	-	33	-	254	-	-	-
酒	98	-	24	-	122	-	-	-
氷	-	-	2	-	2	-	-	-
調味料	113	-	96	-	209	-	-	-
そうざい類及びその半製品	111	-	132	-	243	-	-	-
その他の食品	174	3	8	-	182	3	1	-
化学的合成品及びその製剤	18	-	-	-	18	-	-	-
その他の添加物	-	-	-	-	-	-	-	-
器具及び容器包装	-	-	-	-	-	-	-	-
おもちゃ	-	6	-	-	-	6	3	-

資料：健康安全研究センター広域監視部

第13表 食肉衛生検査所と畜検査頭数

(令和5年5月分)

区分	総数	牛	こ牛	馬	豚	めん羊	山羊
と畜検査頭数	23,472	6,636	-	-	16,836	-	-
処分頭数	15,065	4,733	-	-	10,332	-	-
とさつ解体禁止	-	-	-	-	-	-	-
全部廃棄	20	3	-	-	17	-	-
一部廃棄	15,045	4,730	-	-	10,315	-	-

注. 「こ牛」とは、生後1年未満の牛をいう。

第14表 市場衛生検査所業務

a. 監視指導等

(令和5年 5月分)

対象業態数	監視指導 件数	衛生教育		食中毒関連 調査件数	苦情処理 件数	表示違反 件数
		回数	人数			
2,106	12,498	6	129	2	108	17

b. 品目別の検査及び処理

(令和5年 5月分)

品目	検査検体数			検査項目	不利益 処分	措置
	総数	適	不適			
総数	405	405	-	4,540	-	39
魚介類	51	51	-	616	-	-
魚介類加工品	15	15	-	295	-	1
乳肉製品	-	-	-	-	-	-
青果物	5	5	-	467	-	-
その他	334	334	-	3,162	-	38

資料：健康安全部食品監視課



第15表 検案・解剖件数、死因別（監察医務院分）

a. 検案・解剖件数

（令和5年 5月分）

	総数	男	女	不詳
検案件数	1,186	784	402	-
解剖件数	141	102	39	-
（行政処置数）	-	-	-	-
（当院司法処置数）	-	-	-	-
当院以外の司法解剖	63	36	27	-

b. 検案・解剖件数、死因別

（令和5年 4月分）

死因	総数	男	女	不詳	死因	総数	男	女	不詳
総数	1,209	769	440	-	その他不詳の外因死	256	136	120	-
病	746	487	259	-	自殺	128	75	53	-
感染症及び寄生虫症	5	2	3	-	中毒	11	6	5	-
結核	-	-	-	-	縊死	80	49	31	-
その他	5	2	3	-	溺死	2	2	-	-
新生物	44	32	12	-	飛び降り	25	14	11	-
内分泌・栄養・代謝・免疫疾患	33	23	10	-	鋭器	5	2	3	-
神経系・感覚器系の疾患	7	4	3	-	交通機関	5	2	3	-
循環器系の疾患	523	326	197	-	その他	-	-	-	-
心疾患	408	257	151	-	他殺	-	-	-	-
脳血管障害	61	39	22	-	その他及び不詳	128	61	67	-
その他の循環器系疾患	54	30	24	-	不詳の死	134	104	30	-
呼吸器系疾患	30	25	5	-					
消化器系疾患	59	50	9	-					
その他	45	25	20	-					
不慮の外因死	73	42	31	-					
交通事故	15	11	4	-					
転倒・転落	17	8	9	-					
溺水	14	7	7	-					
煙・火災・火焰による死	-	-	-	-					
窒息	20	11	9	-					
中毒	4	2	2	-					
その他	3	3	-	-					

検案数 1,209 解剖数 166（行政処置数 166 司法処置数 -）  
 当院以外の司法解剖件数 64

資料：監察医務院

第16表 都立肢体不自由児施設及び重症心身障害児施設利用状況

(令和5年 5月分)

施設名	入院等					外来
	前月末 在籍数	入院等	退院等	月末在籍 数	当月患者 延数	当月患者 延数
肢体不自由児(者)施設	219	145	145	219	2,635	4,209
北療育医療センター	65	144	145	64	1,527	2,670
入院	23	135	136	22	923	・
入園	14	9	9	14	438	・
通園	28	-	-	28	166	・
城南分園	39	-	-	39	273	698
通園	21	-	-	21	133	・
通所	18	-	-	18	140	・
城北分園	61	-	-	61	538	841
通園	27	-	-	27	189	・
通所	34	-	-	34	349	・
府中療育センター	54	1	-	55	297	-
通園	54	1	-	55	297	・
重症心身障害児(者)施設	628	159	168	619	15,777	5,959
府中療育センター	259	44	49	254	7,244	1,890
入院	-	1	-	1	24	・
入所	234	43	49	228	7,000	・
通所	25	-	-	25	220	・
北療育医療センター	70	-	-	70	1,461	-
入所	37	-	-	37	1,147	・
通所	33	-	-	33	314	・
東大和療育センター	138	55	60	133	3,502	1,775
入院	4	5	8	1	19	・
入所	102	50	52	100	3,230	・
通所	32	-	-	32	253	・
よつぎ療育園	20	1	-	21	205	317
通所	20	1	-	21	205	・
東部療育センター	141	59	59	141	3,365	1,977
入院	2	3	5	-	21	・
入所	96	56	54	98	3,092	・
通所	43	-	-	43	252	・

- 注1. 平成18年4月分より、東部療育センター（平成17年12月開所）分を計上しています。  
 2. 平成20年4月分より、北療育医療センター 重心施設 通所（平成20年4月開所）分を計上しています。  
 3. 平成24年4月分より、肢体不自由児(者)施設は、旧肢体不自由児施設(18歳以上の利用者を含む)の利用状況について計上しています。  
 4. 平成24年4月分より、重症心身障害児(者)施設は、旧重症心身障害児施設(18歳以上の利用者を含む)の利用状況について計上しています。

資料：障害者施策推進部施設サービス支援課

第17表 B型・C型ウイルス肝炎治療医療費助成対象者

B型・C型ウイルス肝炎インターフェロン治療医療費助成対象者（3-1）

（令和5年 5月分）

疾病名	4月末		認 定		資 格 喪 失		5月末		
	一 般	老 人	一 般	老 人	一 般	老 人	一 般	老 人	合 計
総数	16	-	-	-	2	-	14	-	14
B型ウイルス肝炎	16	-	-	-	2	-	14	-	14
C型ウイルス肝炎	-	-	-	-	-	-	-	-	-

注 平成19年10月1日より助成開始

☆当月 14 人  
 ☆前月 16 人  
 ☆当月-前月 ▲ 2 人増

B型ウイルス肝炎核酸アナログ製剤治療医療費助成対象者（3-2）

（令和5年 5月分）

疾病名	4月末		認 定		資 格 喪 失		5月末		
	一 般	老 人	一 般	老 人	一 般	老 人	一 般	老 人	合 計
総数	5,113	1,843	521	204	527	198	5,107	1,849	6,956

注 平成22年4月1日より助成開始

☆当月 6,956 人  
 ☆前月 6,956 人  
 ☆当月-前月 0 人増

B型・C型ウイルス肝炎インターフェロンフリー治療医療費助成対象者（3-3）

（令和5年 5月分）

疾病名	4月末		認 定		資 格 喪 失		5月末		
	一 般	老 人	一 般	老 人	一 般	老 人	一 般	老 人	合 計
総数	145	74	38	15	43	20	140	69	209

注 平成26年9月2日より助成開始

☆当月 209 人  
 ☆前月 219 人  
 ☆当月-前月 ▲ 10 人増

肝がん・重度肝硬変治療研究促進事業対象者（3-4）

（令和5年 5月分）

疾病名	4月末		認 定		資 格 喪 失		5月末		
	一 般	老 人	一 般	老 人	一 般	老 人	一 般	老 人	合 計
総数	28	47	5	13	2	11	31	49	80

注 平成30年12月1日より助成開始

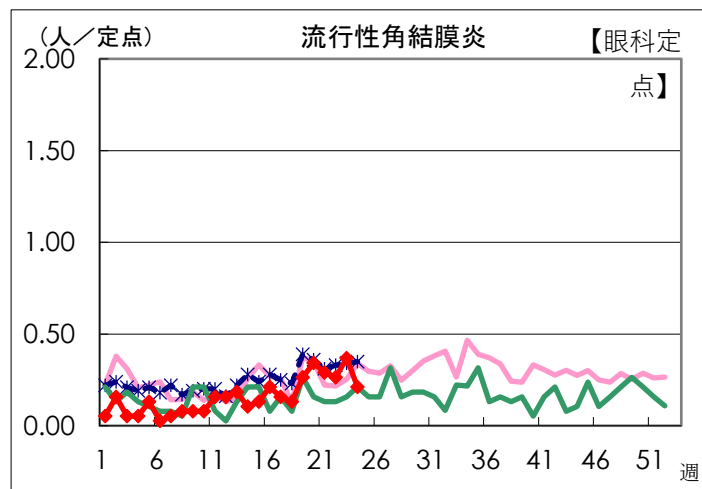
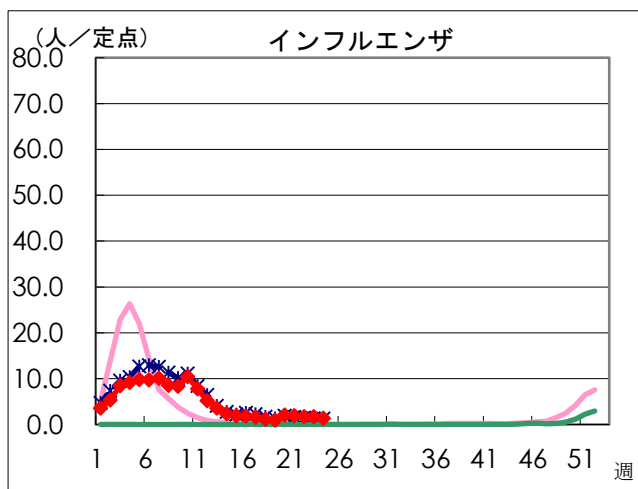
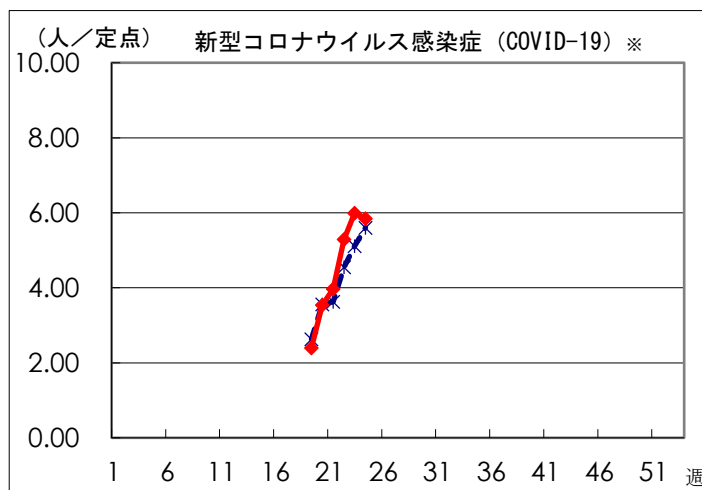
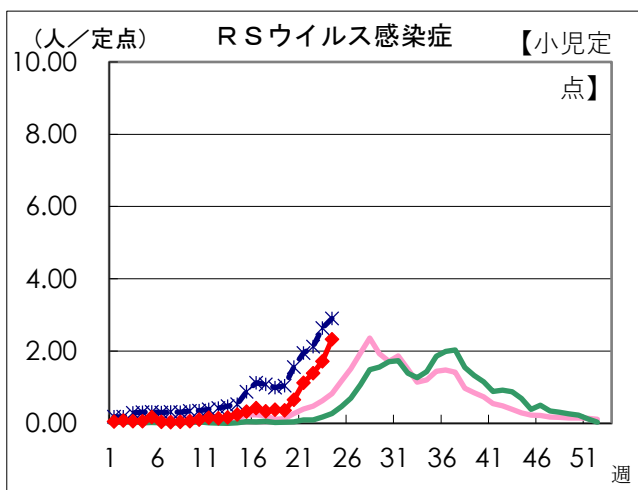
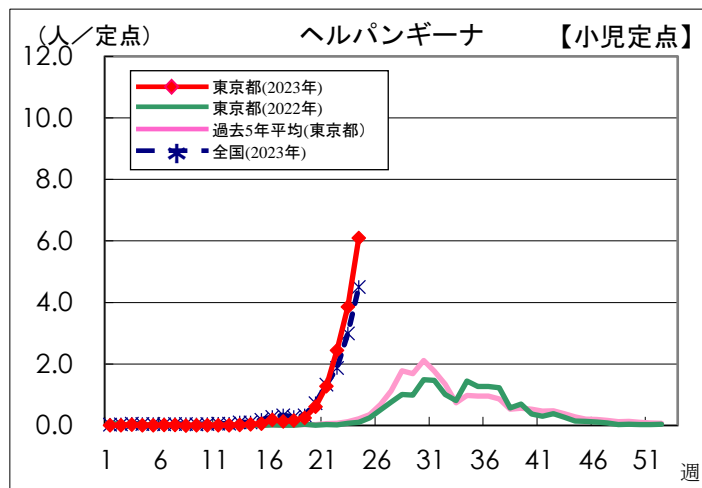
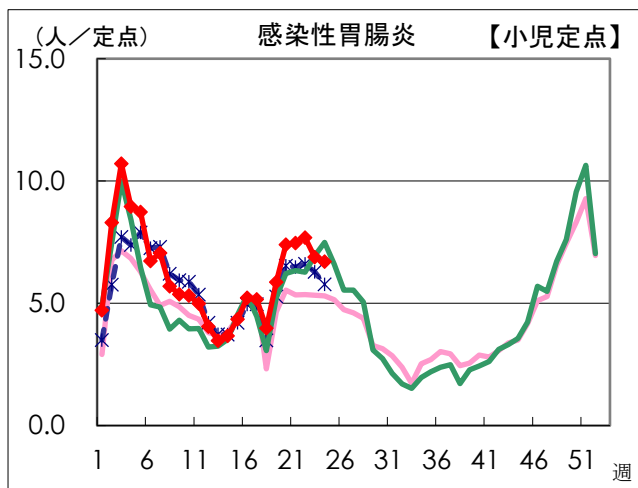
☆当月 80 人  
 ☆前月 75 人  
 ☆当月-前月 5 人増

資料：保健政策部疾病対策課

# 感染症発生動向調査

週別定点あたり患者報告数推移

- 定点数：小児科医療機関 264 定点、眼科医療機関 39 定点  
(インフルエンザ/COVID-19は「小児科」と「内科」の医療機関 419 定点)
- 期 間：2023年第24週現在



※ 令和5年5月8日から新型コロナウイルス感染症 (COVID-19) は新型インフルエンザ等感染症 (全数把握対象) から五類感染症 (定点把握対象) に変更  
資料：東京都健康安全研究センター (感染症情報センター)