

# 月報

2023. 4

## 福祉行政・衛生行政統計

---

目 次

- 福祉行政統計編..... 1
  - 衛生行政統計編..... 21
- 



東京都福祉保健局

## 表章記号の規約

計数のない場合	—
計数不明又は計数を表章することが不適当な場合	…
統計項目のありえない場合	・
比率を微小（0.05未満）の場合	0.0
減少をあらわす場合	▲又は△

注 本書に掲載の数値は速報値のため、今後公表される数値と相違する場合があります。  
また、数値は四捨五入のため、総数と内訳の合計が一致しない場合があります。

# 福祉行政統計

1	地域別指標	2
2	生活保護	
(1)	保護の対象	4
(2)	保護費	5
(3)	保護施設	5
3	低所得者福祉	
(1)	生活福祉資金	6
(2)	城北労働・福祉センター	6
4	高齢者福祉	
(1)	高齢者福祉相談	7
(2)	高齢者福祉施設	7
(3)	高齢者医療	7
(4)	介護保険	7
5	児童福祉	
(1)	児童相談	10
(2)	児童福祉施設	11
(3)	里親及び小規模住居型児童養育事業（ファミリーホーム）	12
6	ひとり親福祉	
(1)	ひとり親相談	13
(2)	母子生活支援施設	13
(3)	母子福祉資金・父子福祉資金	13
(4)	児童扶養手当	14
7	女性福祉	
(1)	女性相談	14
(2)	婦人保護施設	15
8	障害者福祉	
(1)	障害者の手帳	16
(2)	障害者の相談・援護	16
(3)	障害者医療	17
(4)	障害者（児）の施設	18
(5)	特別児童扶養手当・特別障害者手当・障害児福祉手当等	20
(6)	心身障害者扶養年金	20

# 衛生行政統計

1	東京都保健医療情報センター運営状況	23
2	小児慢性特定疾病等医療券交付	24
3	自立支援医療費（精神通院）	25
4	精神保健福祉センター実績	26
5	難病医療費等助成対象者	28
6	エイズ相談件数・HIV検査者数	35
7	感染症発生動向調査全数把握対象疾患届出患者数	36
8	健康安全研究センター検査業務実績	38
9	性感染症検査実績	39
10	大気汚染健康障害者医療費助成被認定者	40
11	食中毒発生状況	41
12	健康安全研究センターによる監視指導状況	42
13	食肉衛生検査所とちく検査頭数	43
14	市場衛生検査所業務	44
15	検案・解剖件数、死因別（監察医務院分）	45
16	都立肢体不自由児施設及び重症心身障害児施設利用状況	46
17	B型・C型ウイルス肝炎治療医療費助成対象者	47
	感染症発生動向調査	70

## 令和4年度第4四半期分

18	栄養指導	48
19	地区組織指導等	49
20	給食施設栄養指導等	50
21	特定給食施設に対する指導・監督	51
22	結核医療費公費負担（一般医療）	52
23	結核医療費公費負担（入院医療）	53
24	結核健康診断	54
25	食品衛生・環境衛生資格者養成施設数	55
26	建築物登録営業所及び監視指導数	56
27	環境衛生施設数及び監視指導数	57
28	食品衛生施設数及び監視指導数	58
29	食品等の収去試験（都・区・八王子及び町田市保健所収去分）	62
30	化製場等施設数及び監視指導数	63
31	動物管理・狂犬病予防	64
32	食鳥処理場等施設数及び監視指導数	65
33	検案・解剖件数、死因数（多摩・島しょ地域分）	66
34	薬事及び毒物劇物監視成績	67
35	特定建築物等の監視指導状況	69

# 福祉行政統計 編

1 地域別指標 その1

	(a) 都の人口(初日)		(b) 生活保護(月中)				(c) 保育所 在籍者数 (初日)	私的 契約 ・再掲	
	世帯	人員 (A)	世帯	人員 (B)	保護率% (B)/(A)	前年同月 保護率%			
総数	7,383,836	14,063,564	230,787	276,304	19.6	19.9	288,084	8	総
区部計	5,329,150	9,748,492	170,091	201,114	20.6	21.0	204,584	-	区
千代田区	38,201	67,934	557	598	8.8	8.9	1,566	-	千
中央区	96,704	174,272	1,105	1,228	7.0	7.0	5,009	-	中
港区	150,093	264,563	1,822	2,110	8.0	7.9	5,348	-	港
新宿区	228,293	351,119	8,689	9,707	27.6	28.1	6,087	-	新
文京区	137,155	243,493	1,844	2,003	8.2	8.6	5,778	-	文
台東区	132,033	217,147	6,741	7,197	33.1	35.8	3,505	-	台
墨田区	155,142	278,519	6,148	7,317	26.3	27.1	6,179	-	墨
江東区	275,792	532,984	7,391	8,833	16.6	17.5	14,065	-	江
品川区	240,275	421,321	4,295	4,861	11.5	11.9	10,695	-	品
目黒区	155,753	285,257	2,346	2,625	9.2	9.5	6,044	-	目
大田区	406,338	743,683	13,035	15,334	20.6	20.9	14,857	-	大
世田谷区	495,151	939,112	8,957	10,188	10.8	10.7	17,615	-	世
渋谷区	151,044	243,100	2,531	2,753	11.3	11.9	5,027	-	世
中野区	211,211	345,013	6,847	7,537	21.8	22.2	6,452	-	中
杉並区	338,254	588,867	6,436	7,159	12.2	12.2	13,481	-	杉
豊島区	187,942	303,866	5,856	6,363	20.9	21.8	6,094	-	豊
北区	194,969	356,817	7,598	8,991	25.2	25.4	8,424	-	北
荒川区	114,867	218,278	4,945	5,727	26.2	27.0	5,502	-	荒
板橋区	321,867	583,608	14,443	17,761	30.4	30.7	11,425	-	板
練馬区	381,317	751,474	13,548	16,495	22.0	22.1	15,964	-	練
足立区	356,930	694,588	18,817	23,670	34.1	34.6	12,149	-	足
葛飾区	223,228	454,070	10,768	13,276	29.2	29.3	10,033	-	葛
江戸川区	336,591	689,407	15,372	19,381	28.1	28.8	13,285	-	江
市部計	2,020,522	4,237,751	59,567	73,767	17.4	17.3	81,727	-	市
八王子市	274,461	578,517	8,180	10,104	17.5	16.9	8,742	-	市
立川市	92,582	184,694	3,871	4,754	25.7	26.3	3,502	-	立
武蔵野市	78,817	150,668	1,680	1,912	12.7	12.7	2,807	-	武
三鷹市	97,295	195,502	2,595	3,077	15.7	15.7	4,023	-	三
青梅市	57,511	131,162	2,216	2,881	22.0	21.8	2,625	-	青
府中市	125,626	262,038	4,020	4,975	19.0	19.5	5,472	-	府
昭島市	53,652	114,639	1,810	2,261	19.7	19.5	2,474	-	昭
調布市	122,868	243,930	2,740	3,219	13.2	13.1	6,059	-	調
町田市	198,407	432,897	6,113	7,930	18.3	18.2	6,616	-	町
小金井市	64,318	127,360	1,613	1,778	14.0	14.0	3,110	-	小
小平市	93,663	200,162	2,343	2,891	14.4	14.5	3,921	-	小
日野市	92,520	190,623	2,287	2,821	14.8	14.6	3,845	-	日
東村山市	70,179	151,935	2,455	3,046	20.0	20.1	2,451	-	東
国分寺市	65,681	131,501	1,023	1,200	9.1	9.0	3,255	-	国
国立市	38,851	76,809	969	1,188	15.5	15.4	1,517	-	国
福生市	28,355	55,502	957	1,149	20.7	20.5	1,230	-	福
狛江市	42,929	84,135	1,078	1,214	14.4	14.2	1,920	-	狛
東大和市	37,277	83,516	1,406	1,854	22.2	21.7	1,815	-	東
清瀬市	35,652	75,975	1,640	2,091	27.5	27.7	1,295	-	清
東久留米市	52,165	115,070	1,724	2,177	18.9	19.1	2,208	-	東
武蔵村山市	30,582	70,077	1,270	1,698	24.2	23.4	1,741	-	武
多摩市	70,097	146,452	1,999	2,524	17.2	17.2	2,349	-	多
稲城市	41,394	94,586	930	1,182	12.5	12.5	2,144	-	稲
羽村市	24,475	53,929	684	860	15.9	15.9	1,148	-	羽
あきる野市	32,735	78,648	748	969	12.3	11.7	1,576	-	あ
西東京市	98,430	207,424	3,216	4,012	19.3	19.2	3,882	-	西
郡部計	22,050	54,382	695	940	17.3	17.5	1,146	-	郡
瑞穂町	13,286	31,299	538	744	23.8	24.3	630	-	郡
日の出町	6,098	16,754	84	116	6.9	6.6	378	-	日
檜原村	792	1,898	18	19	10.0	7.7	41	-	檜
奥多摩町	1,874	4,431	54	60	13.5	14.0	97	-	奥
その他			1	1					移
島部計	12,114	22,939	434	483	21.1	20.6	627	8	島
大島	5,504	10,899	167	192	17.6	16.6	295	-	支
大島町	3,442	6,642	132	153	23.0	22.6	189	-	大
利島村	189	316	1	1	3.2	0.0	9	-	利
新島村	1,085	2,205	18	21	9.5	7.9	47	-	新
神津島村	788	1,736	16	17	9.8	8.4	50	-	神
三宅	1,433	2,386	40	45	18.9	22.4	61	-	支
三宅村	1,266	2,100	40	45	21.4	25.5	61	-	三
御蔵島村	167	286	-	-	0.0	0.0	-	-	御
八丈	3,732	6,801	207	225	33.1	31.8	213	-	支
八丈町	3,620	6,649	206	224	33.7	32.4	213	-	八
青ヶ島村	112	152	1	1	6.6	6.5	-	-	青
小笠原	1,445	2,853	20	21	7.4	7.3	58	8	支
小笠原村	1,445	2,853	20	21	7.4	7.3	58	8	小

資料：(a)総務局統計部、(b)生活福祉部保護課、(c)少子社会対策部保育支援課  
(注) 1. 「都の人口」は「東京都の人口(推計)」総務局統計部による。  
2. 生活保護(月中)については停止中のものも含む。

その2

	(d) 幼保連携型 認定こども園 在籍者数 (初 日)	私 的 契 約 ・再掲	(e) 身体障害者 手帳交付台帳 登載数 (月 末)	(f) 知的障害者 「愛の手帳」交付数 (交付台帳登載数) (月 末)	(g) 精神障害者 保健福祉手帳 交付数 (月 中)	(h) 国民健康保険 被保険者数 (月 末)	(i) 介護保険 第1号 被保険者数 (月 末)	
総 数	5,818	-	486,459	101,104 ( 9 )	7,035	2,640,154	3,152,346	総
区 部 計	2,624	-	333,763	63,171	4,599	1,810,131	2,061,567	区
千代田区	1	-	2,503	287	18	10,465	11,512	千
中央区	70	-	3,932	594	45	26,985	25,909	中
港区	2	-	8,401	1,174	87	49,911	45,533	港
新宿区	342	-	13,514	1,766	195	86,747	68,298	新
文京区	-	-	6,357	1,162	87	39,186	44,219	文
台東区	70	-	9,741	1,085	78	44,443	45,515	台
墨田区	470	-	8,945	1,872	148	51,729	60,914	墨
江東区	285	-	18,827	3,697	288	88,305	113,937	江
品川区	2	-	14,200	2,260	145	66,284	82,244	品
目黒区	1	-	7,991	1,424	99	52,223	55,863	目
大田区	4	-	27,897	4,966	325	120,819	165,997	大
世田谷区	515	-	24,562	4,926	353	171,397	188,154	世
渋谷区	-	-	6,761	1,004	87	49,163	43,838	渋
中野区	183	-	10,409	1,764	163	72,347	67,781	中
杉並区	2	-	16,032	3,020	230	111,093	121,246	杉
豊島区	1	-	10,108	1,463	125	67,770	57,480	豊
北区	93	-	17,030	2,808	188	69,213	86,215	北
荒川区	-	-	9,400	1,507	116	44,245	49,953	荒
板橋区	3	-	22,019	4,423	322	109,863	132,334	板
練馬区	6	-	24,327	5,574	397	131,464	163,450	練
足立区	106	-	29,741	6,368	459	136,885	169,300	足
葛飾区	454	-	17,070	3,812	232	90,187	114,270	葛
江戸川区	14	-	23,996	6,215	412	119,407	147,605	江
市 部 計	3,192	-	148,261	36,974	2,402	809,570	1,064,226	市
八王子市	1,430	-	15,571	5,222	365	115,692	154,256	八
立川市	120	-	7,276	1,713	117	35,357	45,152	立
武蔵野市	-	-	4,228	1,314	69	26,957	33,401	武
三鷹市	3	-	5,878	1,348	107	35,567	41,685	三
青梅市	2	-	7,034	1,379	73	28,439	39,929	青
府中市	1	-	8,644	2,187	162	48,381	58,579	府
昭島市	420	-	3,835	1,059	50	22,553	30,062	昭
調布市	-	-	9,185	1,716	139	43,428	52,066	調
町田市	604	-	16,302	4,261	288	81,511	116,713	町
小金井市	80	-	3,320	799	49	21,417	27,050	小
小平市	3	-	7,099	1,736	106	36,403	46,350	平
日野市	1	-	6,183	1,567	74	33,005	46,734	日
東村山市	87	-	7,375	1,542	100	30,343	40,511	東
国分寺市	4	-	3,928	973	71	22,393	28,456	国
国立市	69	-	2,592	652	47	14,949	18,391	国
福生市	2	-	2,037	515	27	13,725	15,380	福
狛江市	-	-	2,844	528	34	15,844	20,231	狛
東大和市	-	-	3,288	794	41	16,913	23,573	和
清瀬市	-	-	4,280	774	56	15,099	20,728	清
東久留米市	-	-	4,473	1,122	92	23,292	33,623	久
武蔵村山市	1	-	3,145	795	35	15,305	19,182	村
多摩市	126	-	5,185	1,268	73	29,643	43,330	多
稲城市	115	-	2,829	630	53	15,852	20,471	稲
羽村市	119	-	1,971	596	28	11,019	14,528	羽
あきる野市	5	-	2,857	843	33	17,487	23,671	あ
西東京市	-	-	6,902	1,641	113	38,996	50,174	西
郡 部 計	2	-	2,740	690	25	13,027	17,845	郡
瑞穂町	2	-	1,452	411	10	7,734	9,445	瑞
日の出町	-	-	701	198	12	3,514	5,305	日
檜原村	-	-	158	30	-	573	933	檜
奥多摩町	-	-	429	51	3	1,206	2,162	奥
島 部 計	-	-	1,695	260	9	7,426	8,708	島
大 島	-	-	1,064	144	4	3,559	4,409	支
大島町	-	-	646	103	3	2,051	2,693	大
利島村	-	-	21	6	-	83	74	利
新島村	-	-	254	18	1	731	1,031	新
神津島村	-	-	143	17	-	694	611	神
三 宅	-	-	90	35	-	664	981	支
三宅村	-	-	83	33	-	569	926	三
御蔵島村	-	-	7	2	-	95	55	御
八 丈	-	-	386	75	3	2,304	2,858	支
八丈町	-	-	374	75	3	2,269	2,820	八
青ヶ島村	-	-	12	-	-	35	38	青
小 笠 原	-	-	155	6	2	899	460	支
小笠原村	-	-	155	6	2	899	460	小

資料：(d) 少子社会対策部保育支援課、(e) (f) 東京都心身障害者福祉センター、(g) 中部総合精神保健福祉センター、  
(h) 保健政策部国民健康保険課、(i) 高齢社会対策部介護保険課

- (注) 1. 「愛の手帳」交付数の( )は都外施設に入所している場合等で福祉事務所の決定していない者。  
2. 精神障害者保健福祉手帳交付数について「月中」とは、当該月中に発行した数である。  
3. 介護保険第1号被保険者数は速報値であり、今後変動する場合があります。  
確定値は後日、ホームページの「東京都介護サービス情報」に掲載しますので、参照してください。

アドレス [https://www.fukushihoken.metro.tokyo.lg.jp/kourei/hoken/kaigo\\_lib/info/chosa/geppo/index.html](https://www.fukushihoken.metro.tokyo.lg.jp/kourei/hoken/kaigo_lib/info/chosa/geppo/index.html)

2 生活保護

(1) 保護の対象

2-1 被保護世帯及び被保護者数（扶助の種類別）（月中）

	保護世帯数・人員（実数）							保護停止中のもの
	総数	現に保護を受けたもの	高齢者世帯	母子世帯	障害者世帯	傷病者世帯	その他の世帯	
世帯	230,787	229,915	124,661	7,470	27,316	31,312	39,156	872
人員	276,304	274,979	133,936	19,496	30,959	36,503	54,085	1,325

	扶 助 の 種 類							
	生活扶助	住宅扶助	教育扶助	介護扶助	医療扶助	出産扶助	生業扶助	葬祭扶助
世帯	198,332	207,673	6,346	51,232	203,089	2	3,707	707
人員	237,967	248,409	8,973	52,769	236,255	2	4,184	707

資料：生活福祉部保護課

2-2 被保護世帯数（世帯類型、労働力類型別）（月中）

	総数	単 身 者 世 帯						2 人 以 上 の 世 帯							
		計	高齢者世帯	障害者世帯	傷病者世帯	その他世帯	医療扶助単給(再掲)	計	高齢者世帯	母子世帯	障害者世帯	傷病者世帯	その他世帯	医療扶助単給(再掲)	
総数	229,915	196,399	115,502	24,477	27,364	29,056	6,737	33,516	9,160	7,446	2,839	3,947	10,124	362	
世帯主が働いている世帯	常用勤労者	22,627	16,858	4,867	2,431	1,869	7,691	261	5,769	381	2,797	183	186	2,222	77
	日雇労働者	3,701	3,169	1,150	350	373	1,296	40	532	57	179	27	33	236	4
	内職者	936	825	169	387	105	164	16	111	8	35	17	9	42	-
	その他就業者	4,030	3,521	798	1,352	434	937	65	509	86	156	65	29	173	5
世帯員が働いている	3,930	.	.	.	.	.	.	3,930	475	292	502	770	1,891	50	
働いていない	194,691	172,026	108,518	19,957	24,583	18,968	6,355	22,665	8,153	3,987	2,045	2,920	5,560	226	
就労世帯の就労収入額（単位 千円）	1,969,070	1,067,317	260,514	112,111	110,932	583,759	29,569	901,753	54,238	299,336	50,889	80,558	416,732	20,346	

(注) 就労世帯の就労収入額について、総数と内訳の計が一致しないのは、端数処理のためである。

資料：生活福祉部保護課

2-3 介護扶助受給者数（月中）

		総数	介護扶助単給	介護扶助併給
総数		52,769	562	52,207
施設	介護老人福祉施設	3,429	109	3,320
	介護老人保健施設	1,478	258	1,220
	介護療養型医療施設	5,129	417	4,712
	介護医療院	135	31	104
	地域密着型介護老人福祉施設	12	1	11
居宅介護		37,484	126	37,358
介護予防		10,156	19	10,137

資料：生活福祉部保護課



2-4 医療扶助受給者数（月中）

	総 数			入 院			入 院 外		
	計	単 給	併 給	計	単 給	併 給	計	単 給	併 給
総 数	236,255	7,517	228,738	13,650	4,430	9,220	222,605	3,087	219,518
精 神 病	11,420	3,153	8,267	5,533	3,077	2,456	5,887	76	5,811
そ の 他	224,835	4,364	220,471	8,117	1,353	6,764	216,718	3,011	213,707

資料：生活福祉部保護課

2-5 保護の開始・廃止の状況

	前月末 現在 未処理 件数	申請 件数	申 請 取 下 げ 件 数	申 請 却 下 件 数	保 護 開 始			月 末 未 処 理 件 数	保 護 廃 止			保 護 変 更	
					決 定	転 入 (再 掲)	職 権 保 護 (再 掲)		決 定	一 時 的 扶 助 (再 掲)	転 出 (再 掲)	増	減
世 帯	1,359	2,211	56	65	2,084	103	21	1,386	1,872	2	241	・	・
人 員	・	・	・	・	2,552	156	21	・	2,134	2	333	225	559

資料：生活福祉部保護課

(2) 保護費

2-6 保護費（扶助の種類別）

	総 数	扶 助 費								
		計	生活扶助	住宅扶助	教育扶助	介護扶助	医療扶助	出産扶助	生業扶助	葬祭扶助
扶助額 (千円)	45,910,501	45,683,091	12,642,031	9,831,996	76,861	272,781	22,593,995	299	96,571	168,557

(つづき)

保護施設事務費	委託事務費	就労自立 給付金	進学準備 給付金
188,909	7,361	9,741	21,400

資料：生活福祉部保護課

(3) 保護施設等

2-7 保護施設等の状況（月末）

		施 設 数	定 員	被 保 護 者					自 費 入 所 者 在 籍 人 員
				在 籍 人 員			入 所 員 ( 月 中 )	退 所 員 ( 月 中 )	
				総 数	都 内	都 外 委 託			
救 護 施 設	総 数	10	911	1,047	913	134	17	11	12
	公 立	-	-	1	-	1	-	-	-
	私 立	10	911	1,046	913	133	17	11	12
更 生 施 設	総 数	11	850	627	627	-	86	62	-
	公 立	8	580	395	395	-	64	44	-
	私 立	3	270	232	232	-	22	18	-
宿 所 提 供 施 設	総 数	10	696	249	249	-	62	55	1
	公 立	9	636	217	217	-	62	52	1
	私 立	1	60	32	32	-	-	3	-
日 常 生 活 支 援 住 居 施 設	総 数	51	1,032	1,165	959	206	88	49	15
	公 立	-	-	-	-	-	-	-	-
	私 立	51	1,032	1,165	959	206	88	49	15

資料：生活福祉部計画課

3 低所得者福祉

(1) 生活福祉資金

3-1 生活福祉資金貸付決定状況

	新規申請	新 規 貸 付 決 定						
		総数	福祉費	緊急小口 資金	教育支援 資金	総合支援 資金	不動産担保型 生活資金	不動産担保型 生活資金 (要保護向け)
件 数	84	84	7	29	45	-	-	3
金 額 (円)	95,873,000	95,873,000	921,000	1,844,000	51,990,000	-	-	41,118,000

資料：生活福祉部地域福祉課

(2) 城北労働・福祉センター

3-2 城北労働・福祉センターの利用状況

相 談 受 付 数	相 談 延 件 数									
	総 数	労 働	医 療	生 活 保 護 法 関 係	そ の 他 の 福 祉 法 関 係	応 急 援 護				そ の 他
						給 食	交 通	物 品	宿 泊	
115	118	-	3	-	-	18	-	7	28	62

資料：生活福祉部保護課

4 高齢者福祉

(1) 高齢者福祉相談

4-1 養護老人ホームの入所に係る相談及び待機者数の状況

相談取扱実人員	左のうち申請受理件数	入所待機者数（月末）
263	25	56

資料：高齢社会対策部計画課

(2) 高齢者福祉施設

4-2 養護・特別養護老人ホーム（介護老人福祉施設）の状況（月末）

	施設数	定員	現在員数					入所人員	退所人員	
			総数	措置人員			その他			
				都内	都外委託	計				
養護老人ホーム	総数	32	3,371	3,154	2,931	223	3,154	—	29	32
	公立	-	-	15	1	14	15	—	-	-
	私立	32	3,371	3,139	2,930	209	3,139	—	29	32
特別養護老人ホーム (介護老人福祉施設)	総数	580	53,126	49,469	50	2	52	49,417	1,579	1,384
	公立	43	3,723	3,480	7	-	7	3,473	112	97
	私立	537	49,403	45,989	43	2	45	45,944	1,467	1,287

資料：高齢社会対策部施設支援課

4-3 軽費・有料老人ホームの状況（月末）

	施設数	定員	在籍人員	入所人員	退所人員	
軽費老人ホーム (ケアハウス)	総数	44	2,132	1,821	53	63
	公立	8	374	255	1	4
	私立	36	1,758	1,566	52	59
都市型軽費老人ホーム	総数	91	1,582	1,554	31	28
	公立	-	-	-	-	-
	私立	91	1,582	1,554	31	28
軽費老人ホーム (A型)	総数	8	600	586	8	8
	公立	-	-	-	-	-
	私立	8	600	586	8	8
軽費老人ホーム (B型)	総数	1	50	44	-	2
	公立	1	50	44	-	2
	私立	-	-	-	-	-
有料老人ホーム	1,052	63,891	47,114	1,782	1,572	

資料：高齢社会対策部施設支援課

(3) 高齢者医療

4-4 高齢者医療制度対象者数（月末）

平成20年3月で制度終了のため削除

(4) 介護保険

4-5 第1号被保険者数

前月末現在	当月中増	当月中減	当月末現在
3,150,483	14,892	13,029	3,152,346

資料：高齢社会対策部介護保険課

4-6 要介護（要支援）認定者数

	要支援			要介護					計	合計
	1	2	計	1	2	3	4	5		
第1号被保険者	97,877	80,879	178,756	133,942	103,419	82,099	82,621	56,736	458,817	637,573
65歳以上70歳未満	2,789	2,776	5,565	3,675	3,452	2,329	2,260	1,957	13,673	19,238
70歳以上75歳未満	7,612	6,670	14,282	9,137	8,050	5,539	5,378	4,238	32,342	46,624
75歳以上80歳未満	14,869	11,949	26,818	17,074	13,272	9,257	8,891	6,679	55,173	81,991
80歳以上85歳未満	26,193	19,626	45,819	30,658	21,154	15,233	14,500	10,257	91,802	137,621
85歳以上90歳未満	29,274	23,229	52,503	39,585	28,291	22,190	21,183	14,008	125,257	177,760
90歳以上	17,140	16,629	33,769	33,813	29,200	27,551	30,409	19,597	140,570	174,339
第2号被保険者	1,196	1,788	2,984	2,254	2,938	2,055	1,804	1,970	11,021	14,005
総数	99,073	82,667	181,740	136,196	106,357	84,154	84,425	58,706	469,838	651,578

資料：高齢社会対策部介護保険課

4-7 居宅介護（支援）サービス受給者数

	予防給付			介護給付							合計
	要支援 1	要支援 2	計	経過的 要介護	要介護 1	要介護 2	要介護 3	要介護 4	要介護 5	計	
第1号被保険者	28,228	37,740	65,968	-	104,446	87,769	57,817	47,032	29,547	326,611	392,579
第2号被保険者	396	968	1,364	-	1,612	2,474	1,612	1,241	1,200	8,139	9,503
総数	28,624	38,708	67,332	-	106,058	90,243	59,429	48,273	30,747	334,750	402,082

資料：高齢社会対策部介護保険課

4-8 地域密着型（介護予防）サービス受給者数

	予防給付			介護給付							合計
	要支援 1	要支援 2	計	経過的 要介護	要介護 1	要介護 2	要介護 3	要介護 4	要介護 5	計	
第1号被保険者	146	199	345	-	24,238	18,990	13,847	8,913	5,679	71,667	72,012
第2号被保険者	2	1	3	-	253	315	281	160	169	1,178	1,181
総数	148	200	348	-	24,491	19,305	14,128	9,073	5,848	72,845	73,193

資料：高齢社会対策部介護保険課

4-9 施設介護サービス受給者数

	予防給付			介護給付						合計
	要支援 1	要支援 2	計	要介護 1	要介護 2	要介護 3	要介護 4	要介護 5	計	
介護老人福祉施設	-	-	-	477	1,392	13,122	21,382	15,623	51,996	51,996
第1号被保険者	-	-	-	477	1,383	13,053	21,245	15,452	51,610	51,610
第2号被保険者	-	-	-	-	9	69	137	171	386	386
介護老人保健施設	-	-	-	2,196	3,479	5,293	6,596	3,532	21,096	21,096
第1号被保険者	-	-	-	2,176	3,434	5,214	6,483	3,429	20,736	20,736
第2号被保険者	-	-	-	20	45	79	113	103	360	360
介護療養型医療施設	-	-	-	3	8	30	225	310	576	576
第1号被保険者	-	-	-	3	8	30	224	303	568	568
第2号被保険者	-	-	-	-	-	-	1	7	8	8
介護医療院	-	-	-	17	34	139	772	1,264	2,226	2,226
第1号被保険者	-	-	-	17	34	135	758	1,223	2,167	2,167
第2号被保険者	-	-	-	-	-	4	14	41	59	59
総数	-	-	-	2,692	4,908	18,478	28,787	20,595	75,460	75,460

資料：高齢社会対策部介護保険課

注1：介護保険は速報値であり、今後変動する場合があります。

確定値は後日、ホームページの「東京都介護サービス情報」に掲載しますので、参照してください。

アドレス [https://www.fukushihoken.metro.tokyo.lg.jp/kourei/hoken/kaigo\\_lib/info/chosa/geppo/index.html](https://www.fukushihoken.metro.tokyo.lg.jp/kourei/hoken/kaigo_lib/info/chosa/geppo/index.html)

注2：地域包括ケアシステムの強化のための介護保険法等の一部を改正する法律（平成29年法律第52号）により平成30年4月1日から「介護医療院」が創設されました。

注3：同一月に2施設以上でサービスを受けた場合、施設ごとにそれぞれ受給者数を1人と計上するが、総数には1人と計上しているため、4施設の合算と総数が一致しません。

5 児童福祉

(1) 児童相談

5-1 児童相談所の相談受付状況

	総数	養護相談		保健相談	肢体相体不自由談	視相聴覚障害談	言語障害談	重症心身談	知的障害談	発達障害談	相犯行為等談	相法行為等談	不登校相談	性相格行動談	しつけ相談	適性相談	その他の談	(再掲)	
		被虐待相談	その他															い相じめ談	児売被相春童等害談
総数	4,621	2,333	811	35	11	1	-	4	585	13	111	65	45	265	51	82	209	2	-
0～5歳	1,508	880	256	23	4	1	-	3	189	5	-	-	5	2	48	5	87	-	-
6～11歳	1,610	803	277	9	7	-	-	1	215	5	24	36	21	127	2	50	33	1	-
12～14歳	903	384	176	1	-	-	-	-	145	2	44	25	12	76	1	12	25	1	-
15～17歳	579	261	97	1	-	-	-	-	36	1	43	4	7	60	-	14	55	-	-
18歳以上	21	5	5	1	-	-	-	-	-	-	-	-	-	-	-	1	9	-	-

(注) 令和2年度からは、特別区児童相談所分を含む。  
資料：東京都児童相談センター

5-2 児童相談所の相談対応状況

総数	対 応 件 数													
	面接指導	訓戒・誓約	児童福祉司の指導	児童委員の指導	児童家庭支援セ委託	区市町村指導委託	区市町村送致	福祉事務所へ送致等	児童福祉施設		里親委託	指定発達支援医療機関委託	家庭裁判所に送致	その他
									入所	通所				
4,075	3,031	1	354	-	-	2	460	4	97	-	8	-	-	118

(つづき)

未対応件数(月末)	施設入所待機数(月末)
9,202	76

(注) 令和2年度からは、特別区児童相談所分を含む。  
資料：東京都児童相談センター

5-3 福祉事務所の相談対応状況

平成30年3月末を以って、厚生労働省の業務統計終了に伴い削除

5-4 児童相談所の被虐待児童相談対応状況

	計	虐待内容別			
		身体的虐待	性的虐待	心理的虐待	保護の怠慢(ネグレクト)
計	2,016	506	21	1,254	235
0歳～5歳	732	121	5	525	81
6歳～11歳	723	197	8	428	90
12歳～14歳	316	116	1	163	36
15歳以上	245	72	7	138	28

(注) 令和2年度からは、特別区児童相談所分を含む。  
資料：東京都児童相談センター

(2) 児童福祉施設

5-5 保育所・幼保連携型認定こども園の状況（初日）

ア. 保育所

	施設数	定員	在籍人員				入所人員		退所人員	
			総数	入所	措置人員	私的契約入所	入所	私的契約入所	退所	私的契約入所
総数	3,611	320,784	288,084	288,076	-	8	61,321	7	65,816	16
公立	801	83,822	75,653	75,645	-	8	15,467	7	19,170	16
<sub>民営再掲</sub>	159	17,040	16,070	16,070	-	-	3,349	-	3,690	-
私立	2,810	236,962	212,431	212,431	-	-	45,854	-	46,646	-

資料：少子社会対策部保育支援課

イ. 幼保連携型認定こども園

	施設数	定員	在籍人員				入所人員		退所人員	
			総数	入所	措置人員	私的契約入所	入所	私的契約入所	退所	私的契約入所
総数	55	6,209	5,818	5,818	-	-	1,996	-	1,182	-
公立	9	927	810	810	-	-	173	-	217	-
<sub>民営再掲</sub>	-	-	-	-	-	-	-	-	-	-
私立	46	5,282	5,008	5,008	-	-	1,823	-	965	-

資料：少子社会対策部保育支援課

5-6 乳幼児・児童養護施設・児童自立支援施設の状況

	乳児院			児童養護施設			児童自立支援施設		
	施設数	定員	措置人員	施設数	定員	措置人員	施設数	定員	措置人員
総数	11 (-)	513 (-)	293	66 (8)	3,211 (227)	2,706	2 (-)	252 (-)	105 [ 3 ]
公立	-	-	-	6	434	315	2	252	103
私立	11 (-)	513 (-)	293	60 (8)	2,777 (227)	2,391	- (-)	- (-)	2

- (注) 1. 都外委託施設数、協定定員を（ ）内に再掲。  
 2. 実施機関が措置した数。都外措置委託児を含む。  
 3. 国立施設を除く。但し、児童自立支援施設の措置人員のみ [ ] 内に別掲。  
 4. 令和2年度からは、特別区児童相談所分を含む。

資料：少子社会対策部育成支援課・東京都児童相談センター

(3) 里親及び小規模住居型児童養育事業（ファミリーホーム）

5-7 登録委託状況（月末）

	登録家庭数 又は 事業所数	委託家庭数 (当月末)	委 託 児 童 数									
			総 数	0 歳	1 歳	2 歳	3 歳	4 歳	5 歳	6 歳	7 歳	8 歳
里 親 総 数	1,153	419	485	11	13	18	25	24	31	23	34	33
養 育 家 庭	753	345	409	-	3	10	18	20	25	20	33	33
専 門 養 育 家 庭	16	5	5	-	-	-	-	-	-	-	-	-
親 族 里 親	18	18	21	-	-	-	-	-	-	-	-	-
養 子 縁 組	440	51	50	11	10	8	7	4	6	3	1	-
小規模住居型 児童養育事業 (ファミリー ホーム)	29	—	123	-	-	-	5	3	3	5	5	6

(つづき)

	委 託 児 童 数											委託家庭数 (前月末)
	9 歳	10 歳	11 歳	12 歳	13 歳	14 歳	15 歳	16 歳	17 歳	18 歳	19 歳	
里 親 総 数	35	20	21	30	21	28	28	26	31	20	13	435
養 育 家 庭	35	18	19	28	18	24	22	23	28	19	13	353
専 門 養 育 家 庭	-	1	1	-	-	-	1	1	-	1	-	5
親 族 里 親	-	1	1	2	3	4	5	2	3	-	-	20
養 子 縁 組	-	-	-	-	-	-	-	-	-	-	-	57
小規模住居型 児童養育事業 (ファミリー ホーム)	5	7	7	12	9	8	11	12	13	7	5	—

資料：少子社会対策部育成支援課



6 ひとり親福祉

(1) ひとり親相談

6-1 母子・父子自立支援員の新規相談受付状況

総数	生活一般	児童	生活 援 護				その他
			計	母子福祉資金	父子福祉資金	その他	
6,045	2,636	686	1,857	939	79	839	866

資料：少子社会対策部育成支援課

(2) 母子生活支援施設

6-2 母子生活支援施設の状況

	施設数 (月末)	定員 (世帯) (月末)	在籍(月末)		入 所		私的契約入所		退 所		私的契約退所	
			世帯	人員	世帯	人員	世帯	人員	世帯	人員	世帯	人員
総数	33	622	422	1,058	27	66	-	-	26	55	-	-
公立	16	288	148	365	7	17	-	-	11	20	-	-
私立	17	334	274	693	20	49	-	-	15	35	-	-

資料：少子社会対策部育成支援課

(3) 母子福祉資金・父子福祉資金

6-3 母子福祉資金・父子福祉資金

ア. 母子福祉資金貸付決定状況

	新規申請 (当月)	新規貸付決定(当月)						
		総数	事業開始	事業継続	修学	技能習得	修業	就職支度
件数	90	88	-	-	61	1	-	-
金額(千円)	60,028	59,390	-	-	49,041	399	-	-

(つづき)

	新規貸付決定(当月)						加算分(再掲)	
	医療介護	生活	住宅	転宅	就学支度	結婚	修学	修業
件数	1	2	1	3	19	-	-	-
金額(千円)	340	2,016	2,000	780	4,813	-	-	-

(注) 新規申請件数を除き、次年度貸付分は含まない。

資料：少子社会対策部育成支援課

イ. 父子福祉資金貸付決定状況

	新規申請 (当月)	新規貸付決定(当月)						
		総数	事業開始	事業継続	修学	技能習得	修業	就職支度
件数	3	3	-	-	2	-	-	-
金額(千円)	1,395	1,395	-	-	1,080	-	-	-

(つづき)

	新規貸付決定(当月)						加算分(再掲)	
	医療介護	生活	住宅	転宅	就学支度	結婚	修学	修業
件数	-	1	-	-	-	-	-	-
金額(千円)	-	315	-	-	-	-	-	-

(注) 新規申請件数を除き、次年度貸付分は含まない。

資料：少子社会対策部育成支援課

(4) 児童扶養手当

6-4 児童扶養手当受給状況(月末)

総数	母子世帯類型別受給者数						
	生別母子世帯		死別母子世帯	未婚の母子世帯	障害者世帯	遺棄世帯	DV保護命令世帯
	離婚世帯	その他					
62,372	46,897	38	491	9,146	534	265	37

(つづき)

父子世帯類型別受給者数							その他の世帯	異動状況	
生別父子世帯		死別父子世帯	未婚の父子世帯	障害者世帯	遺棄世帯	DV保護命令世帯		資格取得	資格喪失
離婚世帯	その他								
2,174	-	171	57	171	19	-	2,372	1,043	700

資料：少子社会対策部育成支援課

7 女性福祉

(1) 女性相談

7-1 女性相談センター及び婦人相談員の相談経路別受付状況

	総数	本自身	警察関係	法務関係	女性相談センター・婦人相談所	他の婦人相談員	福祉事務所	児童相談所	他の相談機関施設	医療機関	教育関係	労働関係	縁故者・知人等	その他
女性相談センター	3,851	2,739	27	-	-	-	38	1	69	1	-	-	7	969
婦人相談員	2,237	1,502	48	6	50	24	101	29	361	37	5	-	57	17

資料：東京都女性相談センター

7-2 女性相談受付の内訳

	計	5 条 違 反	売 春 強 要	人間関係												
				夫婦関係				親族関係				男女関係		職場・近隣関係		
				離婚の問題	夫等の暴力	保護命令	その他	親の暴力	子(婿・嫁を含む)の暴力	他の親族の暴力	その他	ストーカー被害	その他	恋人・知人等の暴力	その他	
電話・手紙相談(主訴)	4,924	-	-	202	503	-	182	83	27	27	452	28	182	15	644	
電話・手紙相談(主訴以外の相談)	983	-	-	109	74	2	50	18	2	4	70	3	16	3	31	
来所・出張・巡回相談(主訴)	1,164	-	2	175	288	1	19	41	22	17	30	12	9	3	10	
来所・出張・巡回相談(主訴以外の相談)	1,203	-	-	109	108	1	32	26	1	6	71	3	3	1	23	

(つづき)

	経 済 関 係	医 療 健 康 関 係	(入居相談・立ち退き等) 住居相談・立ち退き等	職 業 関 係	施 設 入 所	人 身 取 引 被 害 関 係	そ の 他
電話・手紙相談(主訴)	98	624	91	69	29	-	1,668
電話・手紙相談(主訴以外の相談)	114	182	90	37	20	-	158
来所・出張・巡回相談(主訴)	144	125	61	4	51	-	150
来所・出張・巡回相談(主訴以外の相談)	215	243	130	43	68	-	120

資料：東京都女性相談センター

7-3 女性相談センター及び婦人相談員の相談対応状況（月中）

	対 応 済 実 人 員															未対応人員 （月末）			
	総数	女性相談センターへ送 移	他府県の女性相談センターへ送 移	その他の関係機関・施設へ送 移	助言・指導	住宅入居	無断退所	その他	一時保護	その他	就職・自営	結婚	帰宅	帰郷	福祉事務所へ移送	婦人保護施設に入所	女性相談センターへ送 移	女性相談センターへ送 移	
女性相談センター	3,862	-	-	37	2,265	-	-	1,527	20	-	-	-	2	4	14	13	-	-	-
婦人相談員	2,237	3	1	92	1,631	10	399	-	-	-	-	2	9	41	-	-	33	1	-

資料：東京都女性相談センター

(2) 婦人保護施設

7-4 婦人保護施設の状況（月末）

	施設数	定員	在籍人員	入所人員	退所人員
総数	5 ( 1 )	230 ( 100 )	109	9	10
公立	-	-	-	-	-
私立	5 ( 1 )	230 ( 100 )	109	9	10

(注) 都が委託できる都外施設数・定員を（ ）内に別掲。人員には都外委託分を含む。

資料：東京都女性相談センター

8 障害者福祉

(1) 障害者の手帳

8-1 障害者の手帳

ア. 身体障害者手帳交付台帳登載状況（月末）

	障 害 別 登 載 数												新 規 交 付 数	転 入 数	転 出 ・ 返 還 数
	総 数	視 覚	聴 覚・ 平 衡 能	音 声・ 言 語・ そ し ゃ く 機 能	肢 体 不 自 由	内 部 障 害									
						心 臓 機 能	じ ん 臓 機 能	呼 吸 器 機 能	膀 胱 直 腸 機 能	小 腸 機 能	免 疫 機 能	肝 臓 機 能			
総 数	470,888 (15,571)	39,674 (1,192)	48,949 (1,777)	7,612 (174)	228,590 (6,845)	67,323 (2,691)	37,384 (1,550)	6,688 (204)	22,572 (916)	797 (21)	10,247 (151)	1,052 (50)	1,753 (76)	317 (15)	1,760 (127)
18歳未満	23,627 (360)	2,061 (14)	4,615 (49)	388 (-)	14,333 (233)	1,403 (42)	154 (4)	219 (7)	221 (5)	58 (1)	1 (-)	174 (5)	43 (1)	17 (1)	10 (2)
18歳以上	447,261 (15,211)	37,613 (1,178)	44,334 (1,728)	7,224 (174)	214,257 (6,612)	65,920 (2,649)	37,230 (1,546)	6,469 (197)	22,351 (911)	739 (20)	10,246 (151)	878 (45)	1,710 (75)	300 (14)	1,750 (125)

(注) 平成27年4月1日付八王子市の中核市移行に伴い、身体障害者手帳交付事務が八王子市に移管されたため、八王子市分は( )内に別掲している。

資料：東京都心身障害者福祉センター（下段( )内を除く。）

障害者施策推進部施設サービス支援課（下段( )内）

イ. 知的障害者「愛の手帳」の交付状況（交付台帳登載状況）（月末）

	障害程度別交付数					新 規 交 付 数	返 還 数
	総 数	1 度 (最 重 度)	2 度 (重 度)	3 度 (中 度)	4 度 (軽 度)		
総 数	101,104	3,268	23,583	23,180	51,073	268	71
0～6歳（就学前）	1,450	42	141	472	795	77	-
6～17歳	13,126	19	1,468	3,705	7,934	140	5
18歳以上	86,528	3,207	21,974	19,003	42,344	51	66

資料：東京都心身障害者福祉センター

ウ. 精神障害者保健福祉手帳本月交付件数及び本月末所持者数

区 分	本月交付件数	本月末所持者数
総 数	7,035	151,918
等級1	356	8,519
等級2	3,342	75,482
等級3	3,337	67,917

資料：中部総合精神保健福祉センター

8-2 知的障害者「愛の手帳」・精神障害者保健福祉手帳 交付状況  
平成25年3月末を以って、8-1に集約したため削除

(2) 障害者の相談・援護

8-3 心身障害者福祉センターの相談・判定状況

ア. 取扱実人員

	総 数	身体障害	知的障害
総 数	1,815	1,310	505

イ. 相談延件数

	総数	手帳	医療保健	補装具	職業	施設	生活	教育	その他
総 数	1,125	252	111	613	45	7	21	-	76
身 体 障 害	825	5	111	613	39	7	14	-	36
知 的 障 害	300	247	-	-	6	-	7	-	40

ウ. 判定件数及びその他の件数

	判 定					判 定 書 (意見書)等 交 付 件 数
	総数	医学的判定	心理学的判定	職能的判定	その他の 判 定	
総 数	872	707	158	-	7	640
身 体 障 害	517	510	-	-	7	341
知 的 障 害	355	197	158	-	-	299

資料：東京都心身障害者福祉センター

8-4 福祉事務所の身体障害者更生援護の状況

	相 談 実 人 員	相 談 内 容											
		総 数	身体障害者手帳	自立支援医療(更生医療)	補装具	職 業	在 宅	施 設	医 療 保 健	生 活	無料乗車券等件数		その他
											都 営	民 営 バス	
総 数	27,937	38,421	9,977	1,548	4,007	470	6,011	648	1,783	2,447	3,305	639	7,586
視 覚 障 害	2,363	3,234	832	5	373	29	663	22	86	289	282	58	595
聴覚・平衡機能障害	2,711	3,606	997	27	961	36	261	16	107	187	331	40	643
音声・言語・そしゃく機能障害	439	567	155	22	43	3	80	3	19	65	69	4	104
肢 体 不 自 由	11,866	15,658	4,041	45	2,062	361	3,554	591	476	967	1,149	162	2,250
内 部 障 害	10,558	15,356	3,952	1,449	568	41	1,453	16	1,095	939	1,474	375	3,994
他(手帳なし,18歳未満)(別掲)	4,064	4,933	921	18	610	13	1,523	290	103	316	487	31	621

資料：障害者施策推進部施設サービス支援課

8-5 知的障害者相談状況

相 談 実 人 員	相 談 延 件 数									
	総 数	施 設	職 親 委 託	職 業	医 療 保 健	生 活	教 育	居 宅	愛 の 手 帳	そ の 他
8,450	13,455	1,396	5	338	245	1,092	268	3,375	912	5,824

資料：障害者施策推進部施設サービス支援課

(3) 障害者医療

8-6 心身障害者医療助成費対象者数

	総 計			
	国 保	社 保	後 期 高 齢	計
総 計	52,164	36,578	15,426	104,168
区 部	33,574	24,272	10,268	68,114
市 部	18,053	12,078	5,005	35,136
郡 部	393	194	107	694
島 部	144	34	46	224

資料：保健政策部医療助成課

(4) 障害者(児)の施設

8-7 障害者の入所等待機状況(月末)

		月末現在の待機数(待機者の現在の状況別)		
		入所施設等へ 入所中等	在宅	
待機先施設等種別	障害者支援施設	合計	297	1000
		身体障害者	77	236
		知的障害者	215	748
		精神障害者	5	16
	療養介護	21	269	

(注) 重複障害の場合は、主たる障害種別により分類している。

資料：障害者施策推進部施設サービス支援課

8-8 身体障害者通所授産施設(旧法指定施設)の入所状況(月末)

平成24年3月末を以って、法改正のため削除

8-9 障害者の施設入所等状況

		前月末現在 人員	入所人員 (月中)	退所人員 (月中)	本月末現在 人員	
都内施設入所者	障害者支援施設	合計	4,667	46	26	4,687
		身体障害者	984	11	14	981
		知的障害者	3,657	35	12	3,680
		精神障害者	14	-	-	14
		旧知的障害児施設等 継続入所者	12	-	-	12
	療養介護	1,106	5	8	1,103	
都外施設入所者	障害者支援施設	合計	4,507	32	22	4,517
		身体障害者	671	20	4	687
		知的障害者	3,821	12	18	3,815
		精神障害者	4	-	-	4
		旧知的障害児施設等 継続入所者	11	-	-	11
	療養介護	273	8	3	278	
合計	障害者支援施設	合計	9,174	78	48	9,204
		身体障害者	1,655	31	18	1,668
		知的障害者	7,478	47	30	7,495
		精神障害者	18	-	-	18
		旧知的障害児施設等 継続入所者	23	-	-	23
	療養介護	1,379	13	11	1,381	

(注) 1 重複障害の場合は、主たる障害種別により分類している。

2 「旧知的障害児施設等継続入所者」は、旧知的障害児施設等に入所していた者(18歳以上の者に限る。)であって、障害者の日常生活及び社会生活を総合的に支援するための法律に基づく障害者支援施設等の指定を受けた当該旧施設に引き続き入所している者を計上している。

3 「旧知的障害児施設等継続入所者」の「入所人員(月中)」は、旧知的障害児施設等に入所していた者が18歳に達した後、新たに本月中に、障害者の日常生活及び社会生活を総合的に支援するための法律に基づく障害者支援施設等の指定を受けた当該旧施設に引き続き入所することとなった者を計上している。

資料：障害者施策推進部施設サービス支援課

8-10 障害児施設の入所状況（月初）

その1 福祉型障害児入所施設

	合計			旧知的障害児施設			旧第2種自閉症児施設			旧盲児施設		
	施設数	定員	入所人員	施設数	定員	入所人員	施設数	定員	入所人員	施設数	定員	入所人員
総数	25 ( 17 )	657 ( 245 )	410 ( 136 )	21 ( 14 )	584 ( 202 )	387 ( 117 )	1 ( 1 )	35 ( 35 )	15 ( 15 )	1 ( 1 )	- ( - )	- ( - )
公立	4 ( 2 )	286 ( 58 )	168 ( 27 )	4 ( 2 )	286 ( 58 )	168 ( 27 )	- ( - )	- ( - )	- ( - )	- ( - )	- ( - )	- ( - )
私立	21 ( 15 )	371 ( 187 )	242 ( 109 )	17 ( 12 )	298 ( 144 )	219 ( 90 )	1 ( 1 )	35 ( 35 )	15 ( 15 )	1 ( 1 )	- ( - )	- ( - )

(つづき)

	旧ろうあ児施設			旧肢体不自由児療護施設		
	施設数	定員	入所人員	施設数	定員	入所人員
総数	1 ( - )	30 ( - )	4 ( - )	1 ( 1 )	8 ( 8 )	4 ( 4 )
公立	- ( - )	- ( - )	- ( - )	- ( - )	- ( - )	- ( - )
私立	1 ( - )	30 ( - )	4 ( - )	1 ( 1 )	8 ( 8 )	4 ( 4 )

その2 医療型障害児入所施設

	合計			旧第1種自閉症児施設			旧肢体不自由児施設			旧重症心身障害児施設		
	施設数	定員	入所人員	施設数	定員	入所人員	施設数	定員	入所人員	施設数	定員	入所人員
総数	36 ( 24 )	1,620 ( 140 )	150 ( 46 )	1 ( - )	25 ( - )	- ( - )	5 ( 3 )	182 ( 4 )	56 ( 5 )	30 ( 21 )	1,413 ( 136 )	94 ( 41 )
公立	9 ( 3 )	540 ( 3 )	26 ( 2 )	1 ( - )	25 ( - )	- ( - )	2 ( 1 )	31 ( 1 )	11 ( 1 )	6 ( 2 )	484 ( 2 )	15 ( 1 )
私立	27 ( 21 )	1,080 ( 137 )	124 ( 44 )	- ( - )	- ( - )	- ( - )	3 ( 2 )	151 ( 3 )	45 ( 4 )	24 ( 19 )	929 ( 134 )	79 ( 40 )

(注) 1 都外施設数、協定定員及び入所人員を( )内に再掲。指定発達支援医療機関を除く。

入所人員は利用契約及び措置人員からなり、都外施設を含む。

2 18歳以上(引き続き支援を受けなければ福祉を損なうおそれがあると認められる場合を除く。)の継続入所者は含まない。

資料：障害者施策推進部施設サービス支援課

(5) 特別児童扶養手当・特別障害者手当・障害児福祉手当等

8-1-1 特別児童扶養手当受給者及び対象児童の状況（月末）

受給者数	対象児童数														資格取得児童数	資格喪失児童数	
	総数	身体障害				精神障害								重複障害			
		外部障害		内部障害		知的障害のみ		知的障害及び知的障害以外の精神障害		知的障害以外の精神障害のみ		重複障害					
	1級	2級	1級	2級	1級	2級	1級	2級	1級	2級	1級	2級	1級	2級			
10,007	10,324	2,647	426	330	1,152	3,007	1,847	4	112	11	513	272	3	135	796		

資料：東京都心身障害者福祉センター

8-1-2 特別障害者手当・障害児福祉手当等の受給状況（月末）

障害児福祉手当			特別障害者手当			福祉手当（経過措置分）	
受給者数	異動状況		受給者数	異動状況		受給者数	
	資格取得	資格喪失		資格取得	資格喪失		
4,528	46	52	14,222	98	98	167	

資料：東京都心身障害者福祉センター

8-1-3 重度心身障害者(児)手当受給状況（月末）

受給者数											異動状況	
総数	年齢別			障害別							資格取得	資格喪失
	20歳未満	20～65歳未満	65歳以上	知的障害	重複障害					身体障害		
					視覚	聴覚	肢体	内部	その他			
9,184	1,187	7,535	462	5,387	97	92	1,470	53	29	2,056	48	52

資料：東京都心身障害者福祉センター

(6) 心身障害者扶養年金

8-1-4 心身障害者扶養年金加入・給付状況（月末）

年金加入状況					年金給付状況										
障害者数					新規加入	脱退	受給者数	新規給付	受給権消滅	支給一時止	支給止	差解除	停止解除	一時金給付	
総数	知的障害	身体障害	精神病	その他										弔慰金	葬祭料
18,597	11,420	5,060	967	1,150	-	-	6,314	-	20	25	-	44	-	-	18

資料：障害者施策推進部計画課



# 衛生行政統計 編



第1表 東京都保健医療情報センター運営状況

(令和5年 4月分)

a. 保健医療情報センター取扱い実績

(単位：件数)

総数	保健医療福祉相談 (b)	夜間休日案内	夜間休日連絡通報受理業務 (c)	聴覚障害者FAXサービス	音声自動応答による医療機関案内	精神科救急医療情報センター (d)	外国語対応相談
12,259	3,978	4,620	542	(-)	1,211	758	1,150

注. ( ) 内は、再掲です。

b. 保健医療福祉相談内容

(単位：件数)

総数	医療機関案内	医療費生活費	制度案内	病気の不安	施設案内	医療機関苦情	都政	その他
4,551	2,897	20	63	812	118	36	17	588

注. 1件の相談で、複数の相談内容がある場合は、それぞれ該当の相談に計上してあります。

c. 夜間休日連絡通報受理業務内容

(単位：件数)

総数	精神科救急診療受理	精神保健相談	感染症発生届	食中毒発生届	動物関係の届け・相談	健康関係の相談	その他
542	221	30	130	11	22	-	128

d. 精神科救急医療情報センター取扱い実績

(単位：件数)

総数	救急医療相談	初期救急	二次救急	身体合併症
758	709	8	41	-

e. インターネットアクセス件数

(単位：件数)

総数	ホームページアクセス件数	携帯サイトアクセス件数
128,796	126,363	2,433

資料：医療政策部医療政策課 (a. b. c. e)、障害者施策推進部精神保健医療課 (d)

第2表 小児慢性特定疾病等医療券交付

(令和5年 4月分)

種 類	総数	(内訳)			(参考)
		新規承認	継続承認	再交付	却下・取下げ
小児慢性特定疾病	517	60	403	54	6
悪性新生物	86	13	67	6	-
慢性腎疾患	25	4	18	3	1
慢性呼吸器疾患	22	1	20	1	-
慢性心疾患	106	11	85	10	-
内分泌疾患	82	6	61	15	3
膠原病	16	1	15	-	1
糖尿病	34	5	27	2	-
先天性代謝異常	13	1	11	1	-
血液疾患	16	2	11	3	1
神経・筋疾患	52	7	40	5	-
慢性消化器疾患	35	6	25	4	-
免疫疾患	4	-	3	1	-
染色体・遺伝子症候群	17	3	12	2	-
皮膚疾患	-	-	-	-	-
骨系統疾患	8	-	7	1	-
脈管系疾患	1	-	1	-	-
妊娠高血圧症候群等	-	-	-	-	-
療育給付	-	-	-	-	-

注 小児慢性特定疾病のみ特別区分（児童相談所設置区を除く。）を含む。

資料：少子社会対策部家庭支援課

第3表 自立支援医療費（精神通院）

（令和5年 4月分）

区分	総数	被用者保険		国民健康保険			後期高齢者 医療制度	生活保護法	その他
		本人	家族	一般	退職本人	退職家族			
申請	21,758	5,780	3,511	7,006	2	1	854	4,599	5
合格	21,758	5,780	3,511	7,006	2	1	854	4,599	5
承認	21,758	5,780	3,511	7,006	2	1	854	4,599	5

資料：中部総合精神保健福祉センター

第4表 精神保健福祉センター実績

中部総合精神保健福祉センター：中部  
 多摩総合精神保健福祉センター：多摩  
 精神保健福祉センター：下谷  
 (令和5年4月分)

a. 関係機関に対する技術指導・援助活動件数 (単位：件数)

区分	総数	内訳		
		来所	出張	電話・文書
総数	851	11	129	711
中部	保健所	-	12	44
	区市町村	-	1	31
	その他	5	10	141
多摩	保健所	-	23	62
	区市町村	-	13	92
	その他	-	13	100
下谷	保健所	4	42	149
	区市町村	-	2	12
	その他	2	13	80

b. 協力組織育成件数 (単位：件数)

区分	総数	来所	出張	電話・文書	
総数	213	2	15	196	
中部	障害者サービス事業所等	55	2	2	51
	協力事業所	13	-	2	11
	地域組織等	2	-	-	2
	その他	5	-	-	5
多摩	障害者サービス事業所等	48	-	4	44
	協力事業所	5	-	1	4
	地域組織等	6	-	1	5
	その他	9	-	2	7
下谷	障害者サービス事業所等	38	-	1	37
	協力事業所	12	-	2	10
	地域組織等	5	-	-	5
	その他	15	-	-	15

c. 広報普及件数 (単位：件数)

区分	総数	見学案内	講演会	情報提供			
				総数	資料配布	その他	
総数	件数	7	5	2	872	744	128
	実人員	61	22	39			
中部	件数	3	2	1	832	704	128
	実人員	31	22	9			
多摩	件数	3	3	-	38	38	-
	実人員	-	-	-			
下谷	件数	1	-	1	2	2	-
	実人員	30	-	30			

d. 精神保健福祉相談 (単位：件数) (単位：回数)

区分	総数	個別相談			心の電話相談	グループワーク	
		電話・文書	面接	訪問			
総数	2,451	206	164	4	2,077	35	
中部	アルコール関連	115	33	38	-	44	4
	(内訳)						
	アルコール	34	8	7	0	19	2
	ギャンブル等	57	17	25	0	15	2
	その他のアディクション	24	8	6	0	10	0
	薬物	66	22	20	2	22	6
	児童・思春期	38	8	9	-	21	-
多摩	高齢者	25	-	-	-	25	-
	その他精神一般	733	-	-	-	733	-
	アルコール関連	62	12	25	-	25	
	(内訳)						
アルコール	16	6	1	-	9		
ギャンブル等	29	3	17	-	9	8	
その他のアディクション	17	3	7	-	7		
薬物	26	15	8	-	3		
児童・思春期	62	4	21	-	37	5	
高齢者	14	-	-	-	14	-	
その他精神一般	580	11	8	-	561	-	
下谷	アルコール関連	97	41	22	-	34	
	(内訳)						
	アルコール	56	25	13	-	18	
	ギャンブル等	30	11	8	-	11	8
	その他のアディクション	11	5	1	-	5	
	薬物	31	10	3	1	17	
	児童・思春期	71	41	10	-	20	4
高齢者	19	-	-	-	19	-	
その他精神一般	512	9	-	1	502	-	

e. 通所訓練（精神科デイケア）利用者状況

（単位：人、日、回）

区分	在籍状況（実）				利用状況（延）				延利用者総数	訓練日数	利一日当たり利用者数	通所訓練部門での相談		
	現前 在月 数末	入本 所 者 数月	退本 所 者 数月	現本 在月 数末	利 用 者 数 ム	参 試 加 者 数 験	利 就 用 者 数 助	利 そ 用 者 の 数 他				電 話 ・ 文 書	面 接	訪 問
総数	71	5	4	72	565	68	-	25	658	85	8	255	604	2
中部	17	2	2	17	244	37	-	5	286	20	14	68	329	-
多摩	6	2	-	8	87	21	-	-	108	20	5	38	158	-
下谷	20	-	1	19	105	-	-	11	116	16	7	77	16	-
	21	-	1	20	102	-	-	1	103	16	6	48	51	2
	-	-	-	-	-	-	-	-	-	-	-	-	-	-
	7	1	-	8	27	10	-	8	45	13	3	24	50	-

f-1. アウトリーチ 利用者状況（単位：人）

区分	支援対象者数				月 間 支 援 対 象 数	個別相談援助		
	人数					電 話 ・ 文 書	面 接	訪 問
	支 援 対 象 者 現 在 数	支 本 援 開 始 者 数 月	支 本 援 終 了 者 数 月	支 本 援 対 象 者 現 在 数				
総数	32	1	4	29	33	375	700	119
中部	14	1	1	14	15	250	698	25
多摩	7	-	2	5	7	71	2	71
下谷	11	-	1	10	11	54	-	23

f-2. 宿泊事業 利用者状況（単位：人、日）

区分	在籍状況				延 利 用 者 数	利 用 日 数	一 日 当 た り 利 用 者 数
	人数						
	前 月 末 現 在 数	本 月 入 所 者 数	本 月 退 所 者 数	本 月 末 現 在 数			
総数	3	4	4	3	86	30	3
中部	2	-	1	1	47	30	2
短期宿泊 一時入所	1	4	3	2	39	30	1

g. 研修実施状況（単位：回、人）

区分	回数	実人数	延人数
総数	-	-	-
中部	-	-	-
多摩	-	-	-
下谷	-	-	-

h. 教育（学生・関係職員実習）（単位：回、日、人）

区分	回数	日数	実人数	延人数
総数	1	1	2	2
中部	-	-	-	-
多摩	1	1	2	2
下谷	-	-	-	-

注. 「d 精神保健福祉相談」のグループワークにおける多摩・下谷については、アルコール関連と薬物をひとつのグループとして実施することが多いため、区分を分けず表記しています。

資料：障害者施策推進部精神保健医療課

第5表 難病医療費等助成対象者（2-1）（国の対象疾病分）

（令和5年 4月分）

疾病名	3月末		認定		資格喪失		4月末		
	一般	(内重症) 老人	一般	老人	一般	老人	一般	(内重症) 老人	合計
内訳									
総計	82,441 (13,046)	55,123 (17,124)	4,180	2,261	4,215	2,284	82,406 (13,056)	55,100 (17,236)	137,506 (30,292)
球脊髄性筋萎縮症	98 (-)	57 (-)	11	5	10	3	99 (-)	59 (-)	158 (-)
筋萎縮性側索硬化症	436 (-)	468 (-)	28	25	38	31	426 (-)	462 (-)	888 (-)
脊髄性筋萎縮症	77 (-)	10 (-)	2	-	3	-	76 (-)	10 (-)	86 (-)
原発性側索硬化症	10 (-)	6 (-)	1	-	1	-	10 (-)	6 (-)	16 (-)
進行性核上性麻痺	101 (-)	1,172 (-)	8	103	7	103	102 (-)	1,172 (-)	1,274 (-)
パーキンソン病	2,669 (-)	10,909 (-)	186	659	197	750	2,658 (-)	10,818 (-)	13,476 (-)
大脳皮質基底核変性症	67 (-)	389 (-)	3	35	5	37	65 (-)	387 (-)	452 (-)
ハンチントン病	48 (-)	25 (-)	3	2	5	1	46 (-)	26 (-)	72 (-)
神経有棘赤血球症	6 (-)	- (-)	-	-	-	-	6 (-)	- (-)	6 (-)
シャルコー・マリー・トウ・ス病	79 (-)	40 (-)	2	4	3	2	78 (-)	42 (-)	120 (-)
重症筋無力症	1,561 (-)	1,137 (-)	77	43	79	38	1,559 (-)	1,142 (-)	2,701 (-)
先天性筋無力症候群	1 (-)	- (-)	-	-	-	-	1 (-)	- (-)	1 (-)
多発性硬化症/視神経脊髄炎	2,184 (-)	279 (-)	108	6	104	8	2,188 (-)	277 (-)	2,465 (-)
慢性炎症性脱髄性多発神経炎/多発性運動ニューロパチー	315 (-)	193 (-)	20	4	17	5	318 (-)	192 (-)	510 (-)
封入体筋炎	28 (-)	38 (-)	3	3	2	3	29 (-)	38 (-)	67 (-)
クロウ・深瀬症候群	28 (-)	8 (-)	2	1	2	-	28 (-)	9 (-)	37 (-)
多系統萎縮症	451 (-)	593 (-)	41	32	42	37	450 (-)	588 (-)	1,038 (-)
脊髄小脳変性症(多系統萎縮症を除く。)	1,090 (-)	1,198 (-)	53	45	58	44	1,085 (-)	1,199 (-)	2,284 (-)
ライソゾーム病	177 (-)	12 (-)	12	-	10	-	179 (-)	12 (-)	191 (-)
副腎白質ジストロフィー	21 (-)	5 (-)	3	0	3	-	21 (-)	5 (-)	26 (-)
ミトコンドリア病	150 (-)	23 (-)	12	-	10	1	152 (-)	22 (-)	174 (-)
もやもや病	1,154 (-)	124 (-)	52	2	57	6	1,149 (-)	120 (-)	1,269 (-)
プロリオン病	18 (-)	30 (-)	2	3	3	7	17 (-)	26 (-)	43 (-)
亜急性硬化性全脳炎	4 (-)	- (-)	-	-	-	-	4 (-)	- (-)	4 (-)
進行性多巣性白質脳症	8 (-)	6 (-)	1	-	1	-	8 (-)	6 (-)	14 (-)
H T L V -1 関連脊髄症	18 (-)	27 (-)	1	-	-	1	19 (-)	26 (-)	45 (-)
特発性基底核石灰化症	6 (-)	9 (-)	-	3	-	1	6 (-)	11 (-)	17 (-)
全身性アミロイドーシス	133 (-)	309 (-)	5	17	2	14	136 (-)	312 (-)	448 (-)
ウルリッヒ病	1 (-)	- (-)	-	-	-	-	2 (-)	- (-)	2 (-)
遠位型ミオパチー	39 (-)	10 (-)	2	-	1	-	40 (-)	10 (-)	50 (-)
ベスレムミオパチー	6 (-)	1 (-)	1	-	1	-	6 (-)	1 (-)	7 (-)
自己食空胞性ミオパチー	1 (-)	1 (-)	-	-	-	-	1 (-)	1 (-)	2 (-)
シュワルツ・ヤンバル症候群	- (-)	- (-)	-	-	-	-	- (-)	- (-)	- (-)
神経線維腫症	381 (-)	59 (-)	20	2	21	3	380 (-)	58 (-)	438 (-)
天疱瘡	185 (-)	108 (-)	15	5	10	5	190 (-)	108 (-)	298 (-)
表皮水疱症	29 (-)	- (-)	1	1	1	-	29 (-)	1 (-)	30 (-)
膿疱性乾癬(汎発型)	125 (-)	58 (-)	12	1	10	3	127 (-)	56 (-)	183 (-)
ステイヴンス・ジョンソン症候群	12 (-)	2 (-)	-	-	1	-	11 (-)	2 (-)	13 (-)
中毒性表皮壊死症	2 (-)	2 (-)	-	-	-	-	2 (-)	2 (-)	4 (-)
高安動脈炎	353 (-)	137 (-)	12	2	14	3	351 (-)	136 (-)	487 (-)
巨細胞性動脈炎	55 (-)	326 (-)	1	22	1	24	55 (-)	324 (-)	379 (-)
結節性多発動脈炎	151 (-)	120 (-)	7	9	5	8	153 (-)	121 (-)	274 (-)
顕微鏡的多発血管炎	267 (-)	922 (-)	23	62	25	62	265 (-)	922 (-)	1,187 (-)
多発血管炎性肉芽腫症	177 (-)	229 (-)	12	13	12	13	177 (-)	229 (-)	406 (-)
好酸球性多発血管炎性肉芽腫症	542 (-)	330 (-)	35	23	36	18	541 (-)	335 (-)	876 (-)
悪性関節リウマチ	227 (-)	261 (-)	6	20	6	20	227 (-)	261 (-)	488 (-)
パージャーン病	74 (-)	37 (-)	3	1	3	2	74 (-)	36 (-)	110 (-)
原発性抗リン脂質抗体症候群	80 (-)	21 (-)	2	1	3	1	79 (-)	21 (-)	100 (-)
全身性エリテマトーデス	6,036 (-)	1,080 (-)	227	31	225	35	6,038 (-)	1,076 (-)	7,114 (-)
皮膚筋炎/多発性筋炎	1,709 (-)	958 (-)	99	45	87	45	1,721 (-)	958 (-)	2,679 (-)
全身性強皮症	1,463 (-)	1,274 (-)	82	45	76	42	1,469 (-)	1,277 (-)	2,746 (-)
混合性結合組織病	811 (-)	190 (-)	24	10	25	10	810 (-)	190 (-)	1,000 (-)
シェーグレン症候群	1,353 (-)	743 (-)	103	39	89	33	1,367 (-)	749 (-)	2,116 (-)
成人スチル病	424 (-)	140 (-)	30	12	25	9	429 (-)	143 (-)	572 (-)
再発性多発軟骨炎	67 (-)	43 (-)	5	3	4	4	68 (-)	42 (-)	110 (-)
ペーチェット病	1,402 (-)	322 (-)	64	10	71	7	1,395 (-)	325 (-)	1,720 (-)
特発性拡張型心筋症	1,046 (-)	373 (-)	46	11	57	13	1,035 (-)	371 (-)	1,406 (-)
肥大型心筋症	264 (-)	178 (-)	8	3	11	8	261 (-)	173 (-)	434 (-)
拘束型心筋症	6 (-)	1 (-)	1	-	-	-	7 (-)	1 (-)	8 (-)
再生不良性貧血	417 (-)	301 (-)	37	28	35	28	419 (-)	301 (-)	720 (-)
自己免疫性溶血性貧血	42 (-)	55 (-)	5	3	4	6	43 (-)	52 (-)	95 (-)



第5表 難病医療費等助成対象者（2-1）（国の対象疾病分）（つづき）

（令和5年 4月分）

疾病名	3月末		認定		資格喪失		4月末		
	一般	(内重症) 老人	一般	老人	一般	老人	一般	(内重症) 老人	合計 (内重症)
発作性夜間ヘモグロビン尿症	70 (-)	30 (-)	8	1	7	1	71 (-)	30 (-)	101 (-)
特発性血小板減少性紫斑病	718 (-)	668 (-)	37	35	45	46	710 (-)	657 (-)	1,367 (-)
血栓性血小板減少性紫斑病	22 (-)	8 (-)	1	-	1	-	22 (-)	8 (-)	30 (-)
原発性免疫不全症候群	245 (-)	15 (-)	9	1	13	1	241 (-)	15 (-)	256 (-)
I g A 腎症	1,072 (-)	97 (-)	83	8	84	7	1,071 (-)	98 (-)	1,169 (-)
多発性嚢胞腎	1,441 (-)	286 (-)	107	15	113	16	1,435 (-)	285 (-)	1,720 (-)
黄色靱帯骨化症	244 (-)	258 (-)	20	19	27	14	237 (-)	263 (-)	500 (-)
後縦靱帯骨化症	1,192 (-)	1,504 (-)	99	84	88	94	1,203 (-)	1,494 (-)	2,697 (-)
広範脊柱管狭窄症	124 (-)	286 (-)	5	21	8	18	121 (-)	289 (-)	410 (-)
特発性大腿骨頭壊死症	1,346 (-)	381 (-)	75	23	82	21	1,339 (-)	383 (-)	1,722 (-)
下垂体性ADH分泌異常症	409 (-)	55 (-)	25	1	23	2	411 (-)	54 (-)	465 (-)
下垂体性TSH分泌亢進症	20 (-)	3 (-)	1	-	1	-	20 (-)	3 (-)	23 (-)
下垂体性PRL分泌亢進症	247 (-)	13 (-)	17	-	14	-	250 (-)	13 (-)	263 (-)
クッシング病	89 (-)	19 (-)	5	1	6	-	88 (-)	20 (-)	108 (-)
下垂体性ゴナドトロピン分泌亢進症	- (-)	- (-)	1	-	-	-	1 (-)	- (-)	1 (-)
下垂体性成長ホルモン分泌亢進症	269 (-)	123 (-)	15	4	11	2	273 (-)	125 (-)	398 (-)
下垂体前葉機能低下症	1,301 (-)	335 (-)	78	9	74	8	1,305 (-)	336 (-)	1,641 (-)
家族性高コレステロール血症 (ホモ接合体)	24 (-)	4 (-)	2	-	2	-	24 (-)	4 (-)	28 (-)
甲状腺ホルモン不応症	5 (-)	- (-)	-	-	-	-	5 (-)	- (-)	5 (-)
先天性副腎皮質酸欠損症	105 (-)	- (-)	10	-	12	-	103 (-)	- (-)	103 (-)
先天性副腎低形成症	6 (-)	- (-)	-	-	-	-	6 (-)	- (-)	6 (-)
アジソン病	27 (-)	11 (-)	3	1	5	-	25 (-)	12 (-)	37 (-)
サルコイドーシス	782 (-)	549 (-)	41	23	46	27	777 (-)	545 (-)	1,322 (-)
特発性間質性肺炎	424 (-)	1,296 (-)	34	113	40	131	418 (-)	1,278 (-)	1,696 (-)
肺動脈性肺高血圧症	286 (-)	110 (-)	17	3	17	8	286 (-)	105 (-)	391 (-)
肺静脈閉塞症/肺毛細血管腫	1 (-)	1 (-)	-	-	-	-	1 (-)	1 (-)	2 (-)
慢性血栓性肺高血圧症	234 (-)	333 (-)	12	17	10	17	236 (-)	333 (-)	569 (-)
リンパ管筋腫症	130 (-)	5 (-)	8	-	5	-	133 (-)	5 (-)	138 (-)
網膜色素変性症	1,128 (-)	1,006 (-)	56	18	55	17	1,129 (-)	1,007 (-)	2,136 (-)
パッド・キアリ症候群	18 (-)	2 (-)	-	-	-	-	18 (-)	2 (-)	20 (-)
特発性門脈圧亢進症	29 (-)	12 (-)	-	1	-	1	29 (-)	12 (-)	41 (-)
原発性胆汁性胆管炎	815 (-)	834 (-)	33	25	34	30	814 (-)	829 (-)	1,643 (-)
原発性硬化性胆管炎	92 (-)	27 (-)	7	3	6	3	93 (-)	27 (-)	120 (-)
自己免疫性肝炎	499 (-)	424 (-)	31	17	32	20	498 (-)	421 (-)	919 (-)
クローン病	4,696 (-)	234 (-)	223	5	240	2	4,679 (-)	237 (-)	4,916 (-)
潰瘍性大腸炎	14,271 (-)	1,741 (-)	719	59	759	64	14,231 (-)	1,736 (-)	15,967 (-)
好酸球性消化管疾患	97 (-)	11 (-)	6	-	9	1	94 (-)	10 (-)	104 (-)
慢性特発性偽性腸閉塞症	15 (-)	4 (-)	2	-	1	-	16 (-)	4 (-)	20 (-)
巨大膀胱短小結腸症	1 (-)	- (-)	-	-	-	-	1 (-)	- (-)	1 (-)
腸管蠕動不全症	2 (-)	- (-)	-	-	-	-	2 (-)	- (-)	2 (-)
ルビンシュタイン・テイビ症候群	1 (-)	- (-)	-	-	-	-	1 (-)	- (-)	1 (-)
C F C 症候群	1 (-)	- (-)	-	-	-	-	1 (-)	- (-)	1 (-)
コステロ症候群	2 (-)	- (-)	1	-	2	-	1 (-)	- (-)	1 (-)
チャージ症候群	4 (-)	- (-)	-	-	-	-	4 (-)	- (-)	4 (-)
クリオピリン関連周期熱症候群	15 (-)	- (-)	3	-	3	-	15 (-)	- (-)	15 (-)
若年性特発性関節炎	136 (-)	1 (-)	18	-	19	-	135 (-)	1 (-)	136 (-)
TNF受容体関連周期性症候群	6 (-)	- (-)	1	-	2	-	5 (-)	- (-)	5 (-)
非典型溶血性尿毒症症候群	9 (-)	2 (-)	-	-	-	-	9 (-)	2 (-)	11 (-)
ブラウ症候群	1 (-)	- (-)	-	-	-	-	1 (-)	- (-)	1 (-)
先天性ミオパチー	65 (-)	8 (-)	4	1	6	-	63 (-)	9 (-)	72 (-)
マリネスコ・シェーグレン症候群	- (-)	- (-)	-	-	-	-	- (-)	- (-)	- (-)
筋ジストロフィー	598 (-)	69 (-)	25	-	23	1	600 (-)	68 (-)	668 (-)
非ジストロフィー性ミオトニー症候群	7 (-)	1 (-)	1	-	-	-	8 (-)	1 (-)	9 (-)
遺伝性周期性四肢麻痺	6 (-)	- (-)	-	-	-	-	6 (-)	- (-)	6 (-)
アトピー性脊髄炎	3 (-)	- (-)	2	-	1	-	4 (-)	- (-)	4 (-)
脊髄空洞症	56 (-)	32 (-)	3	1	2	1	57 (-)	32 (-)	89 (-)
脊髄髄膜瘤	12 (-)	1 (-)	1	-	-	-	13 (-)	1 (-)	14 (-)
アイザックス症候群	10 (-)	4 (-)	1	-	1	-	10 (-)	4 (-)	14 (-)
遺伝性ジストニア	22 (-)	- (-)	-	-	1	-	21 (-)	- (-)	21 (-)
神経フェリチン症	- (-)	- (-)	-	-	-	-	- (-)	- (-)	- (-)
脳表ヘモジデリン沈着	13 (-)	11 (-)	1	-	1	-	13 (-)	11 (-)	24 (-)

第5表 難病医療費等助成対象者（2-1）（国の対象疾病分）（つづき）

（令和5年 4月分）

疾病名	3月末				認定		資格喪失		4月末					
	一般	(内重症)	老人	(内重症)	一般	老人	一般	老人	一般	(内重症)	老人	(内重症)	合計	(内重症)
禿頭と変形性脊椎症を伴う常染色体劣性白質脳症	-	(-)	-	(-)	-	-	-	-	-	(-)	(-)	(-)	-	(-)
皮質下梗塞と白質脳症を伴う常染色体優性脳動脈症	12	(-)	3	(-)	-	-	-	-	12	(-)	3	(-)	15	(-)
神経軸索スフェロイド形成を伴う遺伝性びまん性白質脳症	6	(-)	-	(-)	-	-	-	-	6	(-)	-	(-)	6	(-)
ペリ一症候群	-	(-)	-	(-)	-	-	-	-	-	(-)	(-)	(-)	-	(-)
前頭側頭葉変性症	79	(-)	68	(-)	5	2	6	3	78	(-)	67	(-)	145	(-)
ピッカースタッフ脳幹脳炎	8	(-)	3	(-)	2	-	2	-	8	(-)	3	(-)	11	(-)
痙攣重積型（二相性）急性脳症	6	(-)	-	(-)	1	-	1	-	6	(-)	-	(-)	6	(-)
先天性無痛無汗症	7	(-)	-	(-)	-	-	-	-	7	(-)	-	(-)	7	(-)
アレキサンダー病	3	(-)	1	(-)	1	-	1	-	3	(-)	1	(-)	4	(-)
先天性核上性球麻痺	-	(-)	-	(-)	-	-	-	-	-	(-)	(-)	(-)	-	(-)
メビウス症候群	5	(-)	-	(-)	-	-	-	-	5	(-)	-	(-)	5	(-)
中隔視神経形成異常症/ドモルシア症候群	-	(-)	-	(-)	-	-	-	-	-	(-)	(-)	(-)	-	(-)
アイカルディ症候群	2	(-)	-	(-)	-	-	-	-	2	(-)	-	(-)	2	(-)
片側巨脳症	3	(-)	-	(-)	-	-	-	-	3	(-)	-	(-)	3	(-)
限局性皮質異形成	13	(-)	-	(-)	-	-	1	-	12	(-)	-	(-)	12	(-)
神経細胞移動異常症	6	(-)	-	(-)	-	-	-	-	6	(-)	-	(-)	6	(-)
先天性大脳白質形成不全症	2	(-)	-	(-)	-	-	-	-	2	(-)	-	(-)	2	(-)
ドラベ症候群	5	(-)	-	(-)	2	-	1	-	6	(-)	-	(-)	6	(-)
海馬硬化を伴う内側側頭葉てんかん	14	(-)	1	(-)	1	-	1	-	14	(-)	1	(-)	15	(-)
ミオクロニー欠伸てんかん	1	(-)	-	(-)	-	-	-	-	1	(-)	-	(-)	1	(-)
ミオクロニー脱力発作を伴うてんかん	2	(-)	-	(-)	-	-	-	-	2	(-)	-	(-)	2	(-)
レノックス・ガスト一症候群	27	(-)	-	(-)	-	-	-	-	27	(-)	-	(-)	27	(-)
ウエスト症候群	9	(-)	-	(-)	3	-	3	-	9	(-)	-	(-)	9	(-)
大田原症候群	3	(-)	-	(-)	-	-	-	-	3	(-)	-	(-)	3	(-)
早期ミオクロニー脳症	1	(-)	-	(-)	-	-	-	-	1	(-)	-	(-)	1	(-)
遊走性焦点発作を伴う乳児てんかん	-	(-)	-	(-)	-	-	-	-	-	(-)	(-)	(-)	-	(-)
片側痙攣・片麻痺・てんかん症候群	1	(-)	-	(-)	-	-	-	-	1	(-)	-	(-)	1	(-)
環状20番染色体症候群	1	(-)	-	(-)	-	-	-	-	1	(-)	-	(-)	1	(-)
ラスムッセン脳炎	1	(-)	1	(-)	-	-	-	-	1	(-)	1	(-)	2	(-)
P C D H 19 関連症候群	2	(-)	-	(-)	-	-	-	-	2	(-)	-	(-)	2	(-)
難治頻回部分発作重積型急性脳炎	2	(-)	-	(-)	1	-	1	-	2	(-)	-	(-)	2	(-)
徐波睡眠期持続性棘徐波を示すてんかん性脳症	2	(-)	-	(-)	-	-	-	-	2	(-)	-	(-)	2	(-)
ランドウ・クレフナー症候群	-	(-)	-	(-)	-	-	-	-	-	(-)	(-)	(-)	-	(-)
レット症候群	4	(-)	-	(-)	1	-	1	-	4	(-)	-	(-)	4	(-)
スタージ・ウェーバー症候群	19	(-)	-	(-)	2	-	2	-	19	(-)	-	(-)	19	(-)
結節性硬化症	133	(-)	2	(-)	9	-	10	-	132	(-)	2	(-)	134	(-)
色素性乾皮症	3	(-)	1	(-)	-	-	-	-	3	(-)	1	(-)	4	(-)
先天性魚鱗癬	6	(-)	-	(-)	2	-	1	-	7	(-)	-	(-)	7	(-)
家族性良性慢性天疱瘡	9	(-)	1	(-)	3	-	3	-	9	(-)	1	(-)	10	(-)
類天疱瘡（後天性表皮水疱症を含む。）	121	(-)	276	(-)	16	21	21	19	116	(-)	278	(-)	394	(-)
特発性後天性全身性無汗症	68	(-)	-	(-)	7	-	8	-	67	(-)	-	(-)	67	(-)
眼皮膚白皮症	5	(-)	-	(-)	-	-	-	-	5	(-)	-	(-)	5	(-)
肥厚性皮膚骨膜炎	1	(-)	-	(-)	-	-	-	-	1	(-)	-	(-)	1	(-)
弾性線維性仮性黄色腫	9	(-)	3	(-)	-	-	-	-	9	(-)	3	(-)	12	(-)
マルファン症候群	179	(-)	1	(-)	12	-	11	-	180	(-)	1	(-)	181	(-)
エーラス・ダンロス症候群	32	(-)	1	(-)	2	-	1	-	33	(-)	1	(-)	34	(-)
メッケス病	-	(-)	-	(-)	-	-	-	-	-	(-)	(-)	(-)	-	(-)
オクシピタル・ホーン症候群	1	(-)	-	(-)	-	-	-	-	1	(-)	-	(-)	1	(-)
ウィルソン病	106	(-)	2	(-)	5	-	5	-	106	(-)	2	(-)	108	(-)
低ホスファターゼ症	2	(-)	1	(-)	-	-	-	1	2	(-)	-	(-)	2	(-)
VATER 症候群	5	(-)	-	(-)	1	-	1	-	5	(-)	-	(-)	5	(-)
那須・ハコラ病	-	(-)	-	(-)	-	-	-	-	-	(-)	(-)	(-)	-	(-)
ウィーバー症候群	-	(-)	-	(-)	-	-	-	-	-	(-)	(-)	(-)	-	(-)
コフィン・ローリー症候群	-	(-)	-	(-)	-	-	-	-	-	(-)	(-)	(-)	-	(-)
ジュベール症候群関連疾患	2	(-)	-	(-)	-	-	-	-	2	(-)	-	(-)	2	(-)
モワット・ウィルソン症候群	3	(-)	-	(-)	-	-	-	-	3	(-)	-	(-)	3	(-)
ウィリアムズ症候群	5	(-)	-	(-)	-	-	-	-	5	(-)	-	(-)	5	(-)
A T R - X 症候群	-	(-)	-	(-)	-	-	-	-	-	(-)	(-)	(-)	-	(-)
クルーゾン症候群	1	(-)	-	(-)	-	-	-	-	1	(-)	-	(-)	1	(-)
アペール症候群	-	(-)	-	(-)	-	-	-	-	-	(-)	(-)	(-)	-	(-)
ファイファー症候群	1	(-)	-	(-)	-	-	-	-	1	(-)	-	(-)	1	(-)

第5表 難病医療費等助成対象者（2-1）（国の対象疾病分）（つづき）

（令和5年 4月分）

疾病名	3月末				認定		資格喪失		4月末				合計	(内重症)	
	一般	(内重症)	老人	(内重症)	一般	老人	一般	老人	一般	(内重症)	老人	(内重症)			
アントラー・ピクスラー症候群	-	(-)	-	(-)	-	-	-	-	-	(-)	(-)	-	(-)	-	(-)
コフィン・シリス症候群	3	(-)	-	(-)	-	-	-	-	3	(-)	-	(-)	3	(-)	(-)
ロスモンド・トムソン症候群	-	(-)	-	(-)	-	-	-	-	-	(-)	(-)	(-)	-	(-)	(-)
歌舞伎症候群	5	(-)	-	(-)	1	-	1	-	5	(-)	-	(-)	5	(-)	(-)
多脾症候群	8	(-)	-	(-)	2	-	2	-	8	(-)	-	(-)	8	(-)	(-)
無脾症候群	11	(-)	-	(-)	-	-	-	-	11	(-)	-	(-)	11	(-)	(-)
鯉耳腎症候群	1	(-)	-	(-)	-	-	-	-	1	(-)	-	(-)	1	(-)	(-)
ウェルナー症候群	11	(-)	-	(-)	-	-	-	-	11	(-)	-	(-)	11	(-)	(-)
コケイン症候群	-	(-)	-	(-)	-	-	-	-	-	(-)	(-)	(-)	-	(-)	(-)
ブラダー・ウィリ症候群	20	(-)	-	(-)	3	-	2	-	21	(-)	-	(-)	21	(-)	(-)
ソトス症候群	3	(-)	-	(-)	-	-	-	-	3	(-)	-	(-)	3	(-)	(-)
ヌーナン症候群	8	(-)	-	(-)	2	-	-	-	10	(-)	-	(-)	10	(-)	(-)
ヤング・シンプソン症候群	-	(-)	-	(-)	-	-	-	-	-	(-)	(-)	(-)	-	(-)	(-)
1p36欠失症候群	3	(-)	-	(-)	-	-	-	-	3	(-)	-	(-)	3	(-)	(-)
4p欠失症候群	1	(-)	-	(-)	1	-	-	-	2	(-)	-	(-)	2	(-)	(-)
5p欠失症候群	1	(-)	-	(-)	-	-	-	-	1	(-)	-	(-)	1	(-)	(-)
第14番染色体父親性ダイソミー症候群	-	(-)	-	(-)	-	-	-	-	-	(-)	(-)	(-)	-	(-)	(-)
アンジェルマン症候群	2	(-)	-	(-)	-	-	-	-	2	(-)	-	(-)	2	(-)	(-)
スミス・マギニス症候群	-	(-)	-	(-)	-	-	-	-	-	(-)	(-)	(-)	-	(-)	(-)
22q11.2欠失症候群	7	(-)	-	(-)	-	-	-	-	7	(-)	-	(-)	7	(-)	(-)
エマヌエル症候群	-	(-)	-	(-)	-	-	-	-	-	(-)	(-)	(-)	-	(-)	(-)
脆弱X症候群関連疾患	-	(-)	1	(-)	-	-	-	-	-	(-)	1	(-)	1	(-)	(-)
脆弱X症候群	-	(-)	-	(-)	-	-	-	-	-	(-)	(-)	(-)	-	(-)	(-)
総動脈幹遺残症	-	(-)	-	(-)	-	-	-	-	-	(-)	(-)	(-)	-	(-)	(-)
修正大血管転位症	27	(-)	1	(-)	1	-	1	-	27	(-)	1	(-)	28	(-)	(-)
完全大血管転位症	38	(-)	-	(-)	4	-	4	-	38	(-)	-	(-)	38	(-)	(-)
単心室	42	(-)	-	(-)	1	-	2	-	41	(-)	-	(-)	41	(-)	(-)
左心低形成症候群	3	(-)	-	(-)	-	-	-	-	3	(-)	-	(-)	3	(-)	(-)
三尖弁閉鎖症	25	(-)	-	(-)	2	-	3	-	24	(-)	-	(-)	24	(-)	(-)
心室中隔欠損を伴わない肺動脈閉鎖	15	(-)	-	(-)	1	-	-	-	16	(-)	-	(-)	16	(-)	(-)
心室中隔欠損を伴う肺動脈閉鎖症	10	(-)	-	(-)	1	-	1	-	10	(-)	-	(-)	10	(-)	(-)
ファロー四徴症	78	(-)	3	(-)	8	-	8	-	78	(-)	3	(-)	81	(-)	(-)
両大血管右室起始症	27	(-)	1	(-)	1	-	2	-	26	(-)	1	(-)	27	(-)	(-)
エプスタイン病	14	(-)	-	(-)	1	-	1	-	14	(-)	-	(-)	14	(-)	(-)
アルポート症候群	25	(-)	1	(-)	4	-	2	-	27	(-)	1	(-)	28	(-)	(-)
ギャロウェイ・モワト症候群	-	(-)	-	(-)	-	-	-	-	-	(-)	(-)	(-)	-	(-)	(-)
急速進行性糸球体腎炎	23	(-)	51	(-)	-	4	1	4	22	(-)	51	(-)	73	(-)	(-)
抗糸球体基底膜腎炎	8	(-)	19	(-)	1	1	1	2	8	(-)	18	(-)	26	(-)	(-)
一次性ネフローゼ症候群	1,282	(-)	456	(-)	78	23	81	26	1,279	(-)	453	(-)	1,732	(-)	(-)
一次性膜性増殖性糸球体腎炎	43	(-)	10	(-)	3	3	2	1	44	(-)	12	(-)	56	(-)	(-)
紫斑病性腎炎	73	(-)	17	(-)	11	1	7	1	77	(-)	17	(-)	94	(-)	(-)
先天性腎性尿崩症	6	(-)	-	(-)	-	-	-	-	6	(-)	-	(-)	6	(-)	(-)
間質性膀胱炎(ハンナ型)	48	(-)	42	(-)	8	3	8	3	48	(-)	42	(-)	90	(-)	(-)
オスラー病	69	(-)	21	(-)	5	2	4	3	70	(-)	20	(-)	90	(-)	(-)
閉塞性細気管支炎	1	(-)	-	(-)	-	-	-	-	1	(-)	-	(-)	1	(-)	(-)
肺胞蛋白(自己免疫性又は先天性)	8	(-)	3	(-)	-	1	1	-	7	(-)	4	(-)	11	(-)	(-)
肺胞低換気症候群	10	(-)	1	(-)	-	-	2	-	8	(-)	1	(-)	9	(-)	(-)
α1-アンチトリプシン欠乏症	5	(-)	-	(-)	-	-	-	-	5	(-)	-	(-)	5	(-)	(-)
カーニール複合	3	(-)	-	(-)	-	-	-	-	3	(-)	-	(-)	3	(-)	(-)
ウォルフラム症候群	4	(-)	-	(-)	1	-	1	-	4	(-)	-	(-)	4	(-)	(-)
ペルオキシソーム病(副腎白質ジストロフィーを除く。)	-	(-)	-	(-)	-	-	-	-	-	(-)	(-)	(-)	-	(-)	(-)
副甲状腺機能低下症	23	(-)	1	(-)	-	-	-	-	23	(-)	1	(-)	24	(-)	(-)
偽性副甲状腺機能低下症	7	(-)	-	(-)	1	-	1	-	7	(-)	-	(-)	7	(-)	(-)
副腎皮質刺激ホルモン不応症	1	(-)	-	(-)	1	-	-	-	2	(-)	-	(-)	2	(-)	(-)
ビタミンD抵抗性くる病/骨軟化症	46	(-)	3	(-)	6	-	7	-	45	(-)	3	(-)	48	(-)	(-)
ビタミンD依存性くる病/骨軟化症	-	(-)	-	(-)	-	-	-	-	-	(-)	(-)	(-)	-	(-)	(-)
フェニルケトン尿症	33	(-)	-	(-)	3	-	1	-	35	(-)	-	(-)	35	(-)	(-)
高チロシン血症1型	-	(-)	-	(-)	-	-	-	-	-	(-)	(-)	(-)	-	(-)	(-)
高チロシン血症2型	-	(-)	-	(-)	-	-	-	-	-	(-)	(-)	(-)	-	(-)	(-)
高チロシン血症3型	-	(-)	-	(-)	-	-	-	-	-	(-)	(-)	(-)	-	(-)	(-)
メープルシロップ尿	5	(-)	-	(-)	-	-	-	-	5	(-)	-	(-)	5	(-)	(-)

第5表 難病医療費等助成対象者（2-1）（国の対象疾病分）（つづき）

（令和5年 4月分）

疾病名	3月末			認定		資格喪失		4月末					
	一般	(内重症)	老人	一般	老人	一般	老人	一般	(内重症)	老人	(内重症)	合計	(内重症)
プロピオン酸血症	1	(-)	-	(-)	-	-	-	1	(-)	-	(-)	1	(-)
メチルマロン酸血症	1	(-)	-	(-)	-	-	-	1	(-)	-	(-)	1	(-)
イソ吉草酸血症	-	(-)	-	(-)	-	-	-	-	(-)	-	(-)	-	(-)
グルコーストランスポーター1欠損症	-	(-)	-	(-)	-	-	-	-	(-)	-	(-)	-	(-)
グルタル酸血症1型	1	(-)	-	(-)	-	-	-	1	(-)	-	(-)	1	(-)
グルタル酸血症2型	1	(-)	-	(-)	-	-	-	1	(-)	-	(-)	1	(-)
尿素サイクル異常症	13	(-)	-	(-)	2	-	1	14	(-)	-	(-)	14	(-)
リジン尿性蛋白不耐症	-	(-)	-	(-)	-	-	-	-	(-)	-	(-)	-	(-)
先天性葉酸吸収不全	-	(-)	-	(-)	-	-	-	-	(-)	-	(-)	-	(-)
ポルフィリン症	7	(-)	-	(-)	-	-	-	7	(-)	-	(-)	7	(-)
複合カルボキシラーゼ欠損症	-	(-)	-	(-)	-	-	-	-	(-)	-	(-)	-	(-)
筋型糖原病	6	(-)	1	(-)	-	1	-	6	(-)	1	(-)	7	(-)
肝型糖原病	11	(-)	-	(-)	2	-	2	11	(-)	-	(-)	11	(-)
ガラクトース-1-リン酸ウリジルトランスフェラーゼ欠損症	-	(-)	-	(-)	-	-	-	-	(-)	-	(-)	-	(-)
レシチンコレステロールアシルトランスフェラーゼ欠損症	-	(-)	-	(-)	-	-	-	-	(-)	-	(-)	-	(-)
シトステロール血症	2	(-)	-	(-)	1	-	1	2	(-)	-	(-)	2	(-)
タンジール病	1	(-)	-	(-)	-	-	-	1	(-)	-	(-)	1	(-)
原発性高カイクロクロン血症	3	(-)	-	(-)	-	-	-	3	(-)	-	(-)	3	(-)
脳髄黄色腫症	3	(-)	1	(-)	-	-	-	3	(-)	1	(-)	4	(-)
無βリボタンパク血症	-	(-)	-	(-)	-	-	-	-	(-)	-	(-)	-	(-)
脂肪萎縮症	2	(-)	-	(-)	-	-	-	2	(-)	-	(-)	2	(-)
家族性地中海熱	64	(-)	2	(-)	9	-	7	66	(-)	2	(-)	68	(-)
高IgD症候群	-	(-)	-	(-)	-	-	-	-	(-)	-	(-)	-	(-)
中條・西村症候群	1	(-)	-	(-)	-	-	-	1	(-)	-	(-)	1	(-)
化膿性無菌性関節炎・壊疽性膿皮症・アクネ症候群	-	(-)	-	(-)	-	-	-	-	(-)	-	(-)	-	(-)
慢性再発性多発性骨髄炎	19	(-)	-	(-)	1	-	2	18	(-)	-	(-)	18	(-)
強直性脊椎炎	580	(-)	115	(-)	28	3	32	576	(-)	115	(-)	691	(-)
進行性骨化性線維形成症	1	(-)	-	(-)	-	-	-	1	(-)	-	(-)	1	(-)
肋骨異常を伴う先天性側弯症	3	(-)	-	(-)	1	-	1	3	(-)	-	(-)	3	(-)
骨形成不全症	23	(-)	1	(-)	1	-	3	21	(-)	1	(-)	22	(-)
タナトフォリック骨形成症	1	(-)	-	(-)	-	-	-	1	(-)	-	(-)	1	(-)
軟骨無形成症	23	(-)	2	(-)	2	-	3	22	(-)	2	(-)	24	(-)
リンパ管腫症/ゴーム病	12	(-)	-	(-)	-	-	-	12	(-)	-	(-)	12	(-)
巨大リンパ管奇形(頸部顔面病変)	2	(-)	-	(-)	1	-	-	3	(-)	-	(-)	3	(-)
巨大静脈奇形(頸部口腔咽頭びまん性病変)	-	(-)	-	(-)	-	-	-	-	(-)	-	(-)	-	(-)
巨大動静脈奇形(頸部顔面又は四肢病変)	7	(-)	-	(-)	1	-	-	8	(-)	-	(-)	8	(-)
クリッペル・トレノネー・ウェーバー症候群	23	(-)	2	(-)	2	-	1	24	(-)	2	(-)	26	(-)
先天性赤血球形成異常性貧血	1	(-)	-	(-)	-	-	-	1	(-)	-	(-)	1	(-)
後天性赤芽球癆	27	(-)	57	(-)	1	1	2	26	(-)	56	(-)	82	(-)
ダイヤモンド・ブラックファン貧血	3	(-)	-	(-)	-	-	-	3	(-)	-	(-)	3	(-)
ファンconi貧血	1	(-)	-	(-)	-	-	-	1	(-)	-	(-)	1	(-)
遺伝性鉄芽球性貧血	1	(-)	-	(-)	-	-	-	1	(-)	-	(-)	1	(-)
エプスタイン症候群	1	(-)	-	(-)	-	-	-	1	(-)	-	(-)	1	(-)
自己免疫性後天性凝固因子欠乏症	9	(-)	33	(-)	3	5	3	9	(-)	36	(-)	45	(-)
クローンカイト・カナダ症候群	7	(-)	7	(-)	-	1	2	5	(-)	7	(-)	12	(-)
非特異性多発性小腸潰瘍症	8	(-)	-	(-)	-	-	-	8	(-)	-	(-)	8	(-)
ヒルシュスプルング病(全結腸型又は小腸型)	4	(-)	-	(-)	-	-	-	4	(-)	-	(-)	4	(-)
総排泄腔外反症	3	(-)	-	(-)	-	-	1	2	(-)	-	(-)	2	(-)
総排泄腔遺残	5	(-)	-	(-)	1	-	-	6	(-)	-	(-)	6	(-)
先天性横隔膜ヘルニア	3	(-)	-	(-)	1	-	1	3	(-)	-	(-)	3	(-)
乳幼児肝巨大血管腫	-	(-)	-	(-)	-	-	-	-	(-)	-	(-)	-	(-)
胆道閉鎖症	46	(-)	-	(-)	2	-	4	44	(-)	-	(-)	44	(-)
アラジール症候群	7	(-)	-	(-)	-	-	-	7	(-)	-	(-)	7	(-)
遺伝性膵炎	3	(-)	-	(-)	-	-	-	3	(-)	-	(-)	3	(-)
嚢胞性線維症	1	(-)	-	(-)	-	-	-	1	(-)	-	(-)	1	(-)
IgG4関連疾患	218	(-)	172	(-)	18	7	19	217	(-)	174	(-)	391	(-)
黄斑ジストロフィー	40	(-)	1	(-)	1	-	1	40	(-)	1	(-)	41	(-)
レーベル遺伝性視神経症	17	(-)	3	(-)	1	-	1	17	(-)	3	(-)	20	(-)
アッシュャー症候群	5	(-)	-	(-)	1	-	-	6	(-)	-	(-)	6	(-)
若年発症型両側性感音聴覚減退性内リンパ水腫	11	(-)	-	(-)	-	-	-	11	(-)	-	(-)	11	(-)
遅発性内リンパ水腫	4	(-)	-	(-)	-	-	-	4	(-)	-	(-)	4	(-)

第5表 難病医療費等助成対象者（2-1）（国の対象疾病分）（つづき）

（令和5年 4月分）

疾病名	3月末				認定		資格喪失		4月末					
	一般	(内重症)	老人	(内重症)	一般	老人	一般	老人	一般	(内重症)	老人	(内重症)	合計	(内重症)
好酸球性副鼻腔炎	2,484	(-)	264	(-)	229	21	193	15	2,520	(-)	270	(-)	2,790	(-)
カナルパノシス	-	(-)	-	(-)	-	-	-	-	-	(-)	-	(-)	-	(-)
進行性白質脳症	-	(-)	1	(-)	-	1	-	1	-	(-)	1	(-)	1	(-)
進行性ミオクロローヌン	4	(-)	2	(-)	-	-	-	-	4	(-)	2	(-)	6	(-)
先天性異常症候群	5	(-)	-	(-)	-	-	-	-	5	(-)	-	(-)	5	(-)
先天性三尖弁狭窄症	1	(-)	-	(-)	-	-	-	-	1	(-)	-	(-)	1	(-)
先天性僧帽弁狭窄症	3	(-)	-	(-)	-	-	-	-	3	(-)	-	(-)	3	(-)
先天性肺静脈狭窄症	-	(-)	-	(-)	-	-	-	-	-	(-)	-	(-)	-	(-)
左肺動脈右肺動脈起始症	-	(-)	-	(-)	-	-	-	-	-	(-)	-	(-)	-	(-)
ネイルパテラ症候群(爪膝蓋骨症候群)／LMX1B関連腎症	1	(-)	-	(-)	-	-	-	-	1	(-)	-	(-)	1	(-)
カルニチン回路異常症	2	(-)	-	(-)	-	-	-	-	2	(-)	-	(-)	2	(-)
三頭酵素欠損症	1	(-)	-	(-)	-	-	-	-	1	(-)	-	(-)	1	(-)
シトリン欠損症	3	(-)	1	(-)	-	-	-	-	3	(-)	1	(-)	4	(-)
セピアプテリン還元酵素(SR)欠損症	-	(-)	-	(-)	-	-	-	-	-	(-)	-	(-)	-	(-)
先天性グリコシルホスファチジルイノシトール(GPI)欠損症	-	(-)	-	(-)	-	-	-	-	-	(-)	-	(-)	-	(-)
非ケトーシス型高グリシン血症	-	(-)	-	(-)	-	-	-	-	-	(-)	-	(-)	-	(-)
β-ケトチオラーゼ欠損症	-	(-)	-	(-)	-	-	-	-	-	(-)	-	(-)	-	(-)
芳香族L-アミノ酸脱炭酸酵素欠損症	1	(-)	-	(-)	-	-	-	-	1	(-)	-	(-)	1	(-)
メチルグルタコン酸尿症	-	(-)	-	(-)	-	-	-	-	-	(-)	-	(-)	-	(-)
遺伝性自己炎症疾患	1	(-)	-	(-)	-	-	-	-	1	(-)	-	(-)	1	(-)
大理石骨病	2	(-)	-	(-)	-	-	-	-	2	(-)	-	(-)	2	(-)
特発性血栓症(遺伝性血栓性素因によるものに限る。)	19	(-)	1	(-)	2	-	2	-	19	(-)	1	(-)	20	(-)
前眼部形成異常虹彩	6	(-)	1	(-)	3	-	4	-	5	(-)	1	(-)	6	(-)
先天性気管狭窄症／先天性声門下狭窄症	3	(-)	-	(-)	-	-	-	-	3	(-)	-	(-)	3	(-)
特発性多中心性キャッサルマン病	135	(-)	26	(-)	24	6	21	6	138	(-)	26	(-)	164	(-)
膠様滴状角膜ジストロフィー	-	(-)	-	(-)	-	-	-	-	-	(-)	-	(-)	-	(-)
ハッチンソン・ギルフォード症候群	-	(-)	-	(-)	-	-	-	-	-	(-)	-	(-)	-	(-)
脳クレアチン欠乏症候群	-	(-)	-	(-)	-	-	-	-	-	(-)	-	(-)	-	(-)
ネフロシス	4	(-)	-	(-)	-	-	-	-	4	(-)	-	(-)	4	(-)
家族性低βリポタンパク血症1(ホモ接合体)	-	(-)	-	(-)	-	-	-	-	-	(-)	-	(-)	-	(-)
ホモシスチン尿症	2	(-)	-	(-)	-	-	-	-	2	(-)	-	(-)	2	(-)
進行性家族性肝内	-	(-)	-	(-)	-	-	-	-	-	(-)	-	(-)	-	(-)
国の対象疾病(難病法)小計	69,106	(-)	37,852	(-)	3,937	2,010	3,984	2,146	69,059	(-)	37,716	(-)	106,775	(-)
スモン	4	(4)	67	(67)	-	-	-	-	4	(4)	67	(67)	71	(71)
劇症肝炎	10	(10)	-	(-)	-	-	-	-	10	(10)	-	(-)	10	(10)
重症急性膵炎	1	(1)	-	(-)	-	-	-	-	1	(1)	-	(-)	1	(1)
ブリオン病(ヒト由来乾燥硬膜移植によるクワイツフェルト・ヤコブ病)	-	(-)	-	(-)	-	-	-	-	-	(-)	-	(-)	-	(-)
重症多形滲出性紅斑(急性期)	-	(-)	-	(-)	-	-	-	-	-	(-)	-	(-)	-	(-)
国の対象疾病(特疾)小計	15	(15)	67	(67)	-	-	-	-	15	(15)	67	(67)	82	(82)
先天性血液凝固因子欠乏症等	769	(769)	73	(73)	109	11	193	6	685	(685)	78	(78)	763	(763)
国の対象疾病計	69,890	(784)	37,992	(140)	4,046	2,021	4,177	2,152	69,759	(700)	37,861	(145)	107,620	(845)

第5表 難病医療費等助成対象者（2-2）（東京都の対象疾病分）

（令和5年 4月分）

疾病名	3月末		認定		資格喪失		4月末			
	一般	老人	一般	老人	一般	老人	一般	老人	合計	老人
悪性高血圧	7 ( - )	1 ( - )	-	-	-	-	7 ( - )	1 ( - )	8 ( - )	-
原発性骨髄線維症	67 ( - )	60 ( - )	6	3	4	2	69 ( - )	61 ( - )	130 ( - )	-
母斑症	47 ( - )	2 ( - )	-	-	-	-	47 ( - )	2 ( - )	49 ( - )	-
肝内結石症	28 ( - )	7 ( - )	-	-	-	-	28 ( - )	7 ( - )	35 ( - )	-
古典的特発性好酸球增多症候群	30 ( - )	9 ( - )	-	-	-	-	30 ( - )	9 ( - )	39 ( - )	-
びまん性汎細気管支炎	48 ( - )	32 ( - )	-	1	-	1	48 ( - )	32 ( - )	80 ( - )	-
遺伝性QT延長症候群	53 ( - )	2 ( - )	-	-	-	-	53 ( - )	2 ( - )	55 ( - )	-
網膜脈絡膜萎縮症	9 ( - )	34 ( - )	-	-	-	-	9 ( - )	34 ( - )	43 ( - )	-
東京都の対象疾病（特疾）小計	289 ( - )	147 ( - )	6	4	4	3	291 ( - )	148 ( - )	439 ( - )	-
人工透析を必要とする腎不全	12,262 (12,262)	16,984 (16,984)	128	236	34	129	12,356 (12,356)	17,091 (17,091)	29,447 (29,447)	-
東京都の対象疾病計	12,551 (12,262)	17,131 (16,984)	134	240	38	132	12,647 (12,356)	17,239 (17,091)	29,886 (29,447)	-

注1. 認定は更新認定を含む。

- 難病法は平成27年1月1日施行の難病の患者に対する医療等に関する法律の対象者、特疾は特定疾病治療研究事業の対象者を指す。
- 一般は70歳未満、老人は70歳以上（高齢受給者及び後期高齢者）を指す。
- スモン、プリオン病（ヒト由来乾燥硬膜移植によるクロイツフェルト・ヤコブ病に限る。）は平成27年1月1日以降も特定疾病治療研究事業として継続。重症急性膵炎・劇症肝炎は平成27年1月1日から新規は廃止されたが、更新患者のみ同事業内で継続。
- 重症多形滲出性紅斑（急性期）は難病法においても2疾病に分かれて継続するが、対象患者の有効期間満了までは旧事業として継続。
- 平成29年4月1日の第3次疾病拡大により、国24疾病（都単独疾病から組替えなし。）が新設。
- 平成29年4月1日より既存の指定難病のうち「原発性胆汁性肝硬変」が「原発性胆汁性胆管炎」に名称変更。
- 平成29年4月1日より既存の指定難病のうち「自己免疫性出血病XIII」が「自己免疫性後天性凝固因子欠乏症」に名称変更。
- 平成30年1月1日より既存の都単独疾病のうち「骨髄線維症」が「原発性骨髄線維症」に名称変更。
- 平成30年1月1日より既存の都単独疾病のうち「特発性好酸球增多症候群」が「古典的特発性好酸球增多症候群」に名称変更。
- 平成30年4月1日の第4次疾病拡大により、国1疾病（都単独疾病から組替えなし。）が新設。
- 平成30年4月1日より既存の指定難病のうち「全身型若年性特発性関節炎」が「若年性特発性関節炎」に名称変更。
- 平成30年4月1日より既存の指定難病のうち「有馬症候群」が「ジュベール症候群関連疾患」に名称変更。
- 平成30年4月1日より既存の指定難病のうち「先天性気管狭窄症」が「先天性気管狭窄症/先天性声門下狭窄症」に名称変更。
- 令和元年7月1日の第5次疾病拡大により、国2疾病（都単独疾病からの組替えなし。）が新設。
- 令和3年11月1日の第6次疾病拡大により、国5疾病（都単独疾病からの組替えなし。）が新設。

当月	137,506 人	当月重症度	30,292 人
前月	137,564 人	前月重症度	30,170 人
当月－前月＝	-58 人増	対認定患者比	22.03 %
対前月比	-0.04 %		
前年同月	133,392 人		
対前年同月比	3.08 %増		

資料：保健政策部疾病対策課

第6表 エイズ相談件数・HIV検査者数

(令和5年4月分)

区分	電話相談数	来所(来院) 相談者数	HIV検査者数		
			計	男	女
総数	2,851	3,075	1,898	1,422	476
保健所	230	688	645	475	170
東京都	12	3	-	-	-
特別区	179	627	616	452	164
八王子市・町田市	39	58	29	23	6
エイズ対策担当	656	-	-	-	-
新宿東口検査・相談室	1,560	2,239	1,105	838	267
多摩地域検査・相談室	405	148	148	109	39

- 注1. 都立病院については、電話相談として行っておらず、  
また受診者は都立病院のみではないため、都立病院の項目を削除（平成30年4月より）。
2. 平成30年4月より八王子市・町田市についてはまとめて記載。
3. 平成30年4月より検査・相談室について実績を記載。
4. 令和3年3月6日より南新宿検査・相談室は移転に伴い、新宿東口検査・相談室に名称変更した
- 資料：感染症対策部防疫・情報管理課

第7表 感染症発生動向調査全数把握対象疾患届出患者数

(2023年 第14～17週)

病名	東京都		全国	
	第 14 ～ 17 週	2023年累計	第 14 ～ 17 週	2023年累計
一類感染症				
エボラ出血熱	-	-	-	-
クリミア・コンゴ出血熱	-	-	-	-
痘	-	-	-	-
南米出血熱	-	-	-	-
ペルーブルグ病	-	-	-	-
ラッサ	-	-	-	-
二類感染症				
急性灰白髄炎	-	-	-	-
結核	158	604	1,070	4,262
ジフテリア	-	-	-	-
重症急性呼吸器症候群	-	-	-	-
中東呼吸器症候群	-	-	-	-
鳥インフルエンザ（H5N1）	-	-	-	-
鳥インフルエンザ（H7N9）	-	-	-	-
新型インフルエンザ等感染症				
新型コロナウイルス感染症	.	.	.	.
三類感染症				
コレラ	-	1	-	1
細菌性赤痢	-	2	2	8
腸管出血性大腸菌感染症	19	47	111	357
腸チフス	-	2	1	14
パラチフス	-	1	-	5
四類感染症				
E型肝炎	12	75	44	196
ウエストナイル熱	-	-	-	-
A型肝炎	1	4	5	22
エキノкокス症	-	-	1	5
黄熱	-	-	-	-
オウムム病	-	-	-	2
オムスク出血熱	-	-	-	-
回帰熱	-	-	-	1
キヤサヌル森林病	-	-	-	-
Q熱	-	-	-	-
狂犬病	-	-	-	-
コクシジオイデス症	-	-	1	1
ササル	22	94	31	119
ジカウイルス感染症	-	-	-	-
重症熱性血小板減少症候群	-	-	18	33
腎症候性出血熱	-	-	-	-
西部ウマ脳炎	-	-	-	-
ダニ媒介脳炎	-	-	-	-
炭疽	-	-	-	-
チングニア熱	-	-	-	1
つつが虫病	-	4	17	69
デング熱	1	6	7	21
東部ウマ脳炎	-	-	-	-



病名	東京都		全国	
	第14～17週	2023年累計	第14～17週	2023年累計
四類感染症（続き）				
鳥インフルエンザ（H5N1及びH7N9を除く）	-	-	-	-
ニ パ ウ イ ル ス 感 染 症	-	-	-	-
日 本 紅 斑 熱	-	-	31	38
日 本 脳 炎	-	-	-	-
ハ ン タ ウ イ ル ス 肺 症 候 群	-	-	-	-
B ウ イ ル ス 病 痘 症	-	-	-	-
ブ ル セ ラ 症	-	-	-	-
ベ ネ ズ エ ラ ウ マ 脳 炎	-	-	-	-
ヘ ン ド ラ ウ イ ル ス 感 染 症	-	-	-	-
発 し ん ち フ ス 症	-	-	-	-
ボ ツ リ ヌ ス 症	-	-	-	-
マ ラ リ ア 病	-	3	1	6
野 兎 病	-	-	-	-
ラ イ ム 病	-	-	-	-
リ ッ サ ウ イ ル ス 感 染 症	-	-	-	-
リ フ ト バ レ ー 熱	-	-	-	-
類 鼻 痘 症	-	-	-	-
レ ジ オ ネ ラ 症	13	46	115	438
レ プ ト ス ピ ラ 症	-	-	1	3
ロ ッ キ ー 山 紅 斑 熱	-	-	-	-
五類感染症				
ア メ ー バ 赤 痢	10	29	43	173
ウイルス性肝炎（A型・E型を除く）	6	20	24	90
カルバペネム耐性腸内細菌科細菌感染症	18	73	139	587
急性弛緩性麻痺（急性灰白髄炎を除く）	2	3	5	17
急 性 脳 炎	4	13	40	157
ク リ プ ト ス ポ リ ジ ウ ム 症	-	-	-	2
ク ロ イ ツ フ ェ ル ト ・ ヤ コ ブ 病	4	5	17	50
劇 症 型 溶 血 性 レ ン サ 球 菌 感 染 症	11	42	61	286
後 天 性 免 疫 不 全 症 候 群	24	98	71	303
ジ ア ル ジ ア 症	3	5	7	20
侵 襲 性 イ ン フ ル エ ン ザ 菌 感 染 症	2	9	45	115
侵 襲 性 髄 膜 炎 菌 感 染 症	-	-	-	4
侵 襲 性 肺 炎 球 菌 感 染 症	14	57	139	587
水 痘 （ 入 院 例 に 限 る ）	9	23	29	109
先 天 性 風 し ん 症 候 群	-	-	-	-
梅 毒	310	1,263	1,139	4,823
播 種 性 ク リ プ ト コ ッ ク ス 症	3	9	20	67
破 傷 風	1	1	5	18
バ ン コ マ イ シ ン 耐 性 黄 色 フ ェ ー ヴ ィ 球 菌 感 染 症	-	-	-	-
バ ン コ マ イ シ ン 耐 性 腸 球 菌 感 染 症	-	6	7	52
百 日 咳	8	23	55	201
風 し ん	1	2	2	4
麻 し ん	-	1	2	4
薬 剤 耐 性 ア シ ネ ト バ ク タ ー 感 染 症	-	-	-	5

注 1. 医師から直接都内の保健所長に届け出された患者数です。

2. 医師から追加して届出があった場合、数値を遡及して修正することがあります。

3. 新型コロナウイルス感染症は令和2年2月1日より指定感染症に指定された後、法令改正に伴い、令和3年2月13日に指定感染症から新型インフルエンザ等感染症に変更されました。

4. 新型コロナウイルス感染症の届出患者数は、厚生労働省の新型コロナウイルス感染症等情報把握・管理システム（HER-SYS）による情報管理に一元化されたため、本表には掲載していません。

資料：東京都感染症情報センター（東京都健康安全研究センター）

第8表 健康安全研究センター検査業務実績

(令和5年4月分)

種 類	検 査 数
総 数	13,797
微 生 物 検 査	5,019
食品・腸内細菌検査	1,065
病原細菌検査	1,846
ウイルス検査	2,108
食 品 化 学 検 査	3,525
食品成分検査	288
食品添加物検査	783
残留物質検査	2,454
薬 事 環 境 科 学 検 査	5,253
医薬品検査	91
環境衛生検査	3,115
水質検査	2,047
生体影響検査	-

注：平成24年4月分より、組織変更に伴い報告の項目を変更しました。

資料：健康安全研究センター

第9表 性感染症検査実績

(令和5年4月分)

	梅毒血清反応検査				性器クラミジア検査				淋菌検査	
	検査数 (TPLA)	検査数 (RPR)	検査数 (TP・IC)	陽性数	検査数	陽性数 (核酸検査)	陽性数 (IgA)	陽性数 (IgG)	検査数 (核酸検査)	陽性数
総数	1,334	675	578	47	328	19	2	9	73	-
男	1,001	519	449	42	235	9	1	7	54	-
女	333	156	129	5	93	10	1	2	19	-

注. 令和5年4月より、梅毒血清反応検査の検査数（TRHA・IC）を（TP・IC）に変更した。  
資料：感染症対策部防疫・情報管理課

第10表 大気汚染健康障害者医療費助成被認定者

(令和5年4月分)

疾病名	患者数	年齢階層別					
		0～17歳	0～19歳	20～39歳	40～59歳	60～74歳	75歳以上
総数							
3月末	47,442	1,710	1,710	4,603	17,947	12,758	10,424
新規認定 (更新認定)	2 (2,220)	2 (20)	2 (20)	- (164)	- (736)	- (611)	- (689)
4月末	46,725	1,628	1,628	4,466	17,679	12,581	10,371
慢性気管支炎							
3月末	-	-	-	-	-	-	-
新規認定 (更新認定)	- (-)	- (-)	- (-)	- (-)	- (-)	- (-)	- (-)
4月末	-	-	-	-	-	-	-
気管支ぜん息							
3月末	47,442	1,710	1,710	4,603	17,947	12,758	10,424
新規認定 (更新認定)	2 (2,220)	2 (20)	2 (20)	- (164)	- (736)	- (611)	- (689)
4月末	46,725	1,628	1,628	4,466	17,679	12,581	10,371
ぜん息性気管支炎							
3月末	-	-	-	-	-	-	-
新規認定 (更新認定)	- (-)	- (-)	- (-)	- (-)	- (-)	- (-)	- (-)
4月末	-	-	-	-	-	-	-
肺気しゅ							
3月末	-	-	-	-	-	-	-
新規認定 (更新認定)	- (-)	- (-)	- (-)	- (-)	- (-)	- (-)	- (-)
4月末	-	-	-	-	-	-	-

注1. 年齢階層は認定時の年齢。

2. 当月末の患者数は資格喪失等を含むため、前月末の患者数と新規認定者との合計とはならない。

3. 平成27年3月で18歳以上の新規認定の受付を終了した。

資料：健康安全部環境保健衛生課

第11表 食中毒発生状況

(令和5年 4月分)

	令和5年 1月	2月	3月	4月	5月	6月	7月	8月	9月	10月	11月	12月	令和5年 累計	令和4年 同期累計
件数	8	8	14	11									41	39
患者数	112	90	41	111									354	140

注 食中毒発生件数、患者数は速報値を掲載しています。

このため、今後新たに患者が確認された場合などに変動することがあります。

資料：健康安全部食品監視課

第12表 健康安全研究センターによる監視指導状況

有害食品等の監視指導状況

監視指導状況

(令和5年 4月分)

収去検査	立入軒数	収去軒数	収去品目数	検査検体数	違反検体数
	1,825	23	152	1,692	-

表示検査	立入軒数	検査品目数	違反品目数
	1,825	27,420	195

理化学検査及び細菌検査

(令和5年 4月分)

区分 食品分類	理化学		細菌		総計	輸入食品 の再掲		収去検査 で発見さ れた違反 品目数
	検体数	輸入 (再掲)	検体数	輸入 (再掲)		検体数	品目数	
合計	1,396	834	296	61	1,692	895	47	-
魚介類	3	-	32	-	35	-	-	-
無加熱摂取冷凍食品	-	-	-	-	-	-	-	-
加熱後摂取凍結前未加熱冷凍食品	-	-	-	-	-	-	-	-
加熱後摂取凍結前加熱冷凍食品	-	-	-	-	-	-	-	-
生食用冷凍鮮魚介類	-	-	-	-	-	-	-	-
魚介加工品	-	-	-	-	-	-	-	-
肉・卵類及びその加工品	15	-	57	19	72	19	1	-
牛乳・加工乳・その他の乳	12	-	-	-	12	-	-	-
乳製品	57	24	-	-	57	24	4	-
乳類加工品	-	-	-	-	-	-	-	-
アイスクリーム類・氷菓	-	-	-	-	-	-	-	-
穀類及びその加工品	9	-	-	-	9	-	-	-
野菜類・果物及びその加工品	851	802	52	42	903	844	41	-
菓子類	149	-	56	-	205	-	-	-
清涼飲料水	113	-	9	-	122	-	-	-
酒	-	-	-	-	-	-	-	-
氷	-	-	5	-	5	-	-	-
水	-	-	2	-	2	-	-	-
調味料	-	-	-	-	-	-	-	-
そうざい類及びその半製品	12	-	13	-	25	-	-	-
その他の食品	175	8	70	-	245	8	1	-
化学的合成品及びその製剤	-	-	-	-	-	-	-	-
その他の添加物	-	-	-	-	-	-	-	-
器具及び容器包装	-	-	-	-	-	-	-	-
おもちゃ	-	-	-	-	-	-	-	-

資料：健康安全研究センター広域監視部

第13表 食肉衛生検査所と畜検査頭数

(令和5年4月分)

区分	総数	牛	こ牛	馬	豚	めん羊	山羊
と畜検査頭数	26,080	7,627	-	-	18,453	-	-
処分頭数	16,342	5,179	-	-	11,163	-	-
とさつ解体禁止	-	-	-	-	-	-	-
全部廃棄	42	15	-	-	27	-	-
一部廃棄	16,300	5,164	-	-	11,136	-	-

注. 「こ牛」とは、生後1年未満の牛をいう。

第14表 市場衛生検査所業務

a. 監視指導等

(令和5年 4月分)

対象業態数	監視指導 件数	衛生教育		食中毒関連 調査件数	苦情処理 件数	表示違反 件数
		回数	人数			
2,106	12,729	8	165	-	53	18

b. 品目別の検査及び処理

(令和5年 4月分)

品目	検査検体数			検査項目	不利益 処分	措置
	総数	適	不適			
総数	319	319	-	2,708	-	30
魚介類	7	7	-	43	-	1
魚介類加工品	4	4	-	24	-	-
乳肉製品	-	-	-	-	-	-
青果物	-	-	-	-	-	-
その他	308	308	-	2,641	-	29

資料：健康安全部食品監視課



第15表 検案・解剖件数、死因別（監察医務院分）

a. 検案・解剖件数

（令和5年 4月分）

	総数	男	女	不詳
検案件数	1,209	769	440	-
解剖件数	166	117	49	-
（行政処置数）	-	-	-	-
（当院司法処置数）	-	-	-	-
当院以外の司法解剖	64	37	27	-

b. 検案・解剖件数、死因別

（令和5年 3月分）

死因	総数	男	女	不詳	死因	総数	男	女	不詳
総数	1,365	871	494	-	その他不詳の外因死	239	160	79	-
病	907	561	346	-	自殺	134	88	46	-
感染症及び寄生虫症	7	6	1	-	中毒	13	7	6	-
結核	1	1	-	-	縊死	82	57	25	-
その他	6	5	1	-	溺死	-	-	-	-
新生物	48	28	20	-	飛び降り	30	17	13	-
内分泌・栄養・代謝・免疫疾患	34	20	14	-	鋭器	3	3	-	-
神経系・感覚器系の疾患	12	7	5	-	交通機関	5	3	2	-
循環器系の疾患	617	371	246	-	その他	1	1	-	-
心疾患	473	294	179	-	他殺	1	1	-	-
脳血管障害	88	47	41	-	その他及び不詳	104	71	33	-
その他の循環器系疾患	56	30	26	-	不詳の死	107	82	25	-
呼吸器系疾患	43	36	7	-					
消化器系疾患	92	68	24	-					
その他	54	25	29	-					
不慮の外因死	112	68	44	-					
交通事故	13	11	2	-					
転倒・転落	23	15	8	-					
溺水	27	15	12	-					
煙・火災・火焰による死	4	2	2	-					
窒息	28	16	12	-					
中毒	9	5	4	-					
その他	8	4	4	-					

検案数 1,365 解剖数 177（行政処置数 177 司法処置数 -）  
 当院以外の司法解剖件数 76

資料：監察医務院

第16表 都立肢体不自由児施設及び重症心身障害児施設利用状況

(令和5年4月分)

施設名	入院等					外来
	前月末 在籍数	入院等	退院等	月末在籍 数	当月患者 延数	当月患者 延数
肢体不自由児(者)施設	223	160	164	219	2,445	4,171
北療育医療センター	60	137	132	65	1,439	2,652
入院	20	124	121	23	827	・
入園	15	10	11	14	441	・
通園	25	3	-	28	171	・
城南分園	46	2	9	39	263	732
通園	27	2	8	21	124	・
通所	19	-	1	18	139	・
城北分園	65	4	8	61	480	787
通園	31	4	8	27	159	・
通所	34	-	-	34	321	・
府中療育センター	52	17	15	54	263	-
通園	52	17	15	54	263	・
重症心身障害児(者)施設	627	193	192	628	15,641	6,323
府中療育センター	264	79	84	259	7,285	2,202
入院	-	-	-	-	-	・
入所	242	76	84	234	7,048	・
通所	22	3	-	25	237	・
北療育医療センター	69	1	-	70	1,384	-
入所	37	-	-	37	1,110	・
通所	32	1	-	33	274	・
東大和療育センター	136	57	55	138	3,478	1,784
入院	1	5	2	4	50	・
入所	102	52	52	102	3,172	・
通所	33	-	1	32	256	・
よつぎ療育園	19	2	1	20	191	294
通所	19	2	1	20	191	・
東部療育センター	139	54	52	141	3,303	2,043
入院	1	1	-	2	33	・
入所	96	52	52	96	3,025	・
通所	42	1	-	43	245	・

- 注1. 平成18年4月分より、東部療育センター（平成17年12月開所）分を計上しています。  
 2. 平成20年4月分より、北療育医療センター 重心施設 通所（平成20年4月開所）分を計上しています。  
 3. 平成24年4月分より、肢体不自由児(者)施設は、旧肢体不自由児施設(18歳以上の利用者を含む)の利用状況について計上しています。  
 4. 平成24年4月分より、重症心身障害児(者)施設は、旧重症心身障害児施設(18歳以上の利用者を含む)の利用状況について計上しています。

資料：障害者施策推進部施設サービス支援課

第17表 B型・C型ウイルス肝炎治療医療費助成対象者

B型・C型ウイルス肝炎インターフェロン治療医療費助成対象者（3-1）

（令和5年4月分）

疾病名	3月末		認 定		資 格 喪 失		4月末		
	一 般	老 人	一 般	老 人	一 般	老 人	一 般	老 人	合 計
総数	19	-	3	-	6	-	16	-	16
B型ウイルス肝炎	19	-	3	-	6	-	16	-	16
C型ウイルス肝炎	-	-	-	-	-	-	-	-	-

注 平成19年10月1日より助成開始

☆当月 16 人  
 ☆前月 19 人  
 ☆当月-前月 ▲ 3 人増

B型ウイルス肝炎核酸アナログ製剤治療医療費助成対象者（3-2）

（令和5年4月分）

疾病名	3月末		認 定		資 格 喪 失		4月末		
	一 般	老 人	一 般	老 人	一 般	老 人	一 般	老 人	合 計
総数	5,138	1,835	385	125	410	117	5,113	1,843	6,956

注 平成22年4月1日より助成開始

☆当月 6,956 人  
 ☆前月 6,973 人  
 ☆当月-前月 ▲ 17 人増

B型・C型ウイルス肝炎インターフェロンフリー治療医療費助成対象者（3-3）

（令和5年4月分）

疾病名	3月末		認 定		資 格 喪 失		4月末		
	一 般	老 人	一 般	老 人	一 般	老 人	一 般	老 人	合 計
総数	131	71	45	16	31	13	145	74	219

注 平成26年9月2日より助成開始

☆当月 219 人  
 ☆前月 202 人  
 ☆当月-前月 17 人増

肝がん・重度肝硬変治療研究促進事業対象者（3-4）

（令和5年4月分）

疾病名	3月末		認 定		資 格 喪 失		4月末		
	一 般	老 人	一 般	老 人	一 般	老 人	一 般	老 人	合 計
総数	30	45	-	5	2	3	28	47	75

注 平成30年12月1日より助成開始

☆当月 75 人  
 ☆前月 75 人  
 ☆当月-前月 0 人増

資料：保健政策部疾病対策課

第18表 栄養指導

(令和4年度 第4四半期分)

	個別指導延人員				集団指導延人員			飲食店・ 関係業者
	総数	再 掲			総数	再 掲		
		病態別	訪 問	精 神		病態別	精 神	
総数 (下段は回数)	31,377	3,336	101	57	36,086	2,406	75	1,076
					2,046	152	12	
妊産婦	2,781	228	1	…	2,308	271	…	…
乳幼児	23,569	712	59	…	29,106	911	…	…
20歳未満 (乳幼児を除く)	27	10	-	…	475	-	…	…
20歳以上 (妊産婦を除く)	5,000	2,386	41	…	4,197	1,224	…	…

注. 市町村実施分を含みます。  
資料：保健政策部健康推進課

第19表 地区組織指導等

(令和4年度 第4四半期分)

	指導者育成指導	栄養関連 地区組織指導	栄養展・健康展	他関係機関との 連絡調整
実施回数	124	36	16	1,050
延べ人員	1,136	804	4,133	2,469

資料：保健政策部健康推進課

第20表 給食施設栄養指導等

(令和4年度 第4四半期分)

種 別	総 数	特定給食施設				その他の給食施設	
		1回100食以上又は 1日250食以上		1回300食以上又は 1日750食以上		1回100食未満又は 1日250食未満	
		栄 養 士 い る	栄 養 士 い な い	栄 養 士 い る	栄 養 士 い な い	栄 養 士 い る	栄 養 士 い な い
個別指導延べ施設数	2,304	641	151	152	42	721	597
集団指導	回 数	...	...	...	...	...	...
	延施設数	1,962	698	68	159	5	881

資料：保健政策部健康推進課

第21表 特定給食施設に対する指導・監督

(令和4年度第4四半期分)

	指定施設						
	指導・助言件数		立入検査 件数	勧告件数		命令件数	
	管理 栄養士 配置	栄養管理		管理 栄養士 配置	栄養管理	管理 栄養士 配置	栄養管理
総件数	7	40	-	-	-	-	-

(つづき)

指定施設		指定施設以外の特定給食施設				
罰則処分件数		指導・助言 件数	立入検査 件数	勧告 件数	命令 件数	罰則処分 件数
管理 栄養士 配置	栄養管理					
-	-	521	-	-	-	-

資料：保健政策部健康推進課

第22表 結核医療費公費負担（一般医療）

（令和4年度第4四半期分）

区 分	計
申 請	614
合 格	612
承 認	612

注1. 合格とは感染症の診査に関する協議会において、

医療費公費負担（助成）が適正であると認められた者。

2. 承認とは合格した者のうち当該医療に対する費用を負担すると決定された者。

資料：感染症対策部防疫・情報管理課



第23表 結核医療費公費負担（入院医療）  
（令和4年度 第4四半期分）

四半期区分	総数
前四半期末現在	323
本四半期中の承認数	1,379
本四半期中の解除数	1,588
本四半期末現在	114

資料：感染症対策部防疫・情報管理課

第24表 結核健康診断

(令和4年度第4四半期分)

種 別	定期 (ただし一般住民)		法第17条		管理検診	
	65歳以上の者	その他	患者家族健診	接触者健診		
X 線 撮 影 者 数	548,770	31,424	197	787	328	
か く た ん 検 査 者 数	2,234	75	-	-	-	
そ の 他 の 検 査 者 数	-	556	251	1,263	6	
(再掲) Q F T 検 査	-	4	173	857	4	
(再掲) T - S P O T 検 査	-	-	65	402	-	
被 発 見 者 数	結 核 患 者	4	1	2	4	-
	潜在性結核感染症の者	-	1	7	39	-
	結核発病のおそれがあると診断された者	4	-	16	45	21

- 注1. 結核予防法の廃止及び感染症法への統合に伴い、平成19年度から報告の項目を変更した。  
 2. 平成21年度から、その他の検査者数及びQ F T検査者数(再掲)を追加した。  
 3. 平成25年度から、T - S P O T検査者数(再掲)及び潜在性結核感染症患者数を追加した。  
 4. 平成26年度から、B C G接種者数及び乳幼児を削除した。

資料：感染症対策部防疫・情報管理課

第25表 食品衛生・環境衛生資格者養成施設数

(令和4年度 第4四半期分)

業種	前期末数	指定	取消 (廃止)	今期末数	計画承認・変更承認・受理
総数	115	2	1	116	33
食品衛生管理者及び 食品衛生監視員	36	1	-	37	-
食鳥処理衛生管理者	-	-	-	-	-
理容師	7	-	-	7	4
美容師	33	-	-	33	20
調理師	30	1	1	30	4
製菓衛生師	9	-	-	9	5

資料：健康安全部健康安全課

第26表 建築物登録営業所及び監視指導数

(令和4年度第4四半期分)

業種	前期末数	登録	廃止	今期末数	実 査 監視指導数
総 数	2,267	15 ( 70)	25	2,257	106
建築物清掃業	429	11 ( 8)	6	434	24
建築物空気環境測定業	136	1 ( 7)	3	134	13
建築物空気調和用ダクト清掃業	23	- ( -)	1	22	-
建築物飲料水水質検査業	40	- ( -)	1	39	1
建築物飲料水貯水槽清掃業	822	1 ( 26)	5	818	32
建築物排水管清掃業	174	- ( 6)	2	172	6
建築物ねずみ昆虫等防除業	295	1 ( 15)	3	293	17
建築物環境衛生総合管理業	348	1 ( 8)	4	345	13

注1. ( )内は再登録件数

2. 廃止には期限切れも含みます。

資料：健康安全部環境保健衛生課

第27表 環境衛生施設数及び監視指導数

(令和4年度 第4四半期分)

業 種	前 期 末 数	許 可	廃 止	今 期 末 数	監 指 導 数	視 数
総 数	233,004	1,200	1,473	232,731	6,016	
理 容 所	7,643	76	137	7,582	613	
美 容 所	26,491	639	396	26,734	2,006	
ク リ ー ニ ン グ 所	8,896	55	125	8,826	388	
コ イ ン ラ ン ド リ ー	3,480	47	16	3,511	258	
公 衆 浴 場	1,905	29	14	1,920	304	
普 通	470	2	4	468	82	
そ の 他	1,435	27	10	1,452	222	
コ イ ン シ ャ ワ ー	80	-	-	80	13	
旅 館 等	4,957	122	74	5,005	715	
旅 館 ・ ホ テ ル	3,713	114	53	3,774	617	
簡 易 宿 所	1,234	8	21	1,221	98	
下 宿	10	-	-	10	-	
興 行 場	948	20	17	951	338	
常 設	944	7	4	947	316	
仮 設	4	13	13	4	22	
プ ー ル	2,806	7	10	2,803	228	
許 可	786	5	4	787	216	
届 出	2,020	2	6	2,016	12	
水 道 施 設	24,038	65	136	23,967	313	
上 水 道	6	-	-	6	2	
簡 易 水 道	8	-	-	8	7	
専 用 水 道	384	1	3	382	29	
簡 易 専 用 水 道	23,640	64	133	23,571	275	
小 規 模 貯 水 槽 水 道 等	133,101	83	495	132,689	284	
胞 衣 産 汚 物 取 扱 所	5	-	-	5	6	
温 泉 利 用 施 設	242	13	4	251	49	
墓 地 等	9,973	11	9	9,975	35	
墓 地	9,495	8	8	9,495	19	
納 骨 堂	450	3	1	452	4	
火 葬 場	28	-	-	28	12	
特 定 建 築 物	8,439	33	40	8,432	466	

注 平成30年度7月分から、旅館業法改正に伴い業種区分（旅館等）を変更。

資料：健康安全部環境保健衛生課

第28\_1表 食品衛生施設数及び監視指導数

(令和4年度第4四半期分)

業種	前期末数	許可	廃止	今期末数	監視指導数
総数	178,832	8	9,866	168,974	40,842
改正前食品衛生法第52条に規定する業	176,677	2	9,744	166,935	39,612
飲食店営業	136,504	2	7,500	129,006	10,146
喫茶店営業	7,664	-	745	6,919	555
菓子製造業	17,219	-	915	16,304	1,415
あん類製造業	36	-	1	35	26
アイスクリーム類製造業	1,851	-	90	1,761	183
乳処業	6	-	-	6	6
乳製品製造業	151	-	6	145	46
乳類販売業	-	-	-	-	-
食肉処業	601	-	23	578	1,385
食肉販売業	3,888	-	134	3,754	879
食肉製品製造業	178	-	8	170	53
魚介類販売業	3,635	-	138	3,497	22,942
魚介類競り売り業	29	-	-	29	1,166
魚肉練り製品製造業	83	-	2	81	20
食品の冷凍又は冷蔵業	436	-	19	417	233
食品の放射線照射業	-	-	-	-	-
清涼飲料水製造業	65	-	5	60	17
乳酸菌飲料製造業	4	-	-	4	-
氷雪製造業	30	-	3	27	59
氷雪販売業	1	-	-	1	-
食用油脂製造業	44	-	2	42	16
マーガリン又はショートニング製造業	1	-	-	1	3
みそ製造業	31	-	2	29	1
しょうゆ製造業	9	-	-	9	3
ソース類製造業	84	-	4	80	16
酒類製造業	94	-	2	92	8
豆腐製造業	225	-	15	210	50

資料：健康安全部食品監視課

第28\_1表 食品衛生施設数及び監視指導数

(令和4年度第4四半期分)

業種	前期末数	許可	廃止	今期末数	監視指導数
納豆製造業	6	-	1	5	2
麺類製造業	521	-	23	498	58
そうざい製造業	3,152	-	102	3,050	304
かん詰又はびん詰食品製造業	39	-	3	36	7
添加物製造業	90	-	1	89	13
食品製造業等取締条例に規定する営業	-	-	-	-	-
弁当等人力販売業	-	-	-	-	-
行商	-	-	-	-	-
製造業	-	-	-	-	-
食料品等販売業	-	-	-	-	-
卵選別包装業	-	-	-	-	-
給食施設	-	-	-	-	-
食品衛生法施行細則第16条に規定する届出業種等	-	-	-	-	-
食品製造業	-	-	-	-	-
食品販売業	-	-	-	-	-
食器具容器包装及びおもちゃの製造販売業	-	-	-	-	-
添加物の製造販売業	-	-	-	-	-
乳さく取業	-	-	-	-	-
食品衛生法施行細則第17条に規定する生食用食肉取扱施設（再掲）	252	1	13	240	10
東京都ふぐの取扱い規制条例に規定する営業	2,155	6	122	2,039	1,230
ふぐ取扱所	2,155	6	122	2,039	1,230
ふぐ加工製品取扱施設	-	-	-	-	-

- 注1. 食品衛生法に規定する業種は、食品衛生法等の一部を改正する法律（平成30年法律第46号）により、再編される前の業種の施設数及び監視指導数（業種の再編は令和3年6月1日から）
2. 食品衛生法施行細則第17条に規定する生食用食肉取扱施設は、平成24年11月1日から対象となった。
3. 東京都ふぐの取扱い規制条例に規定するふぐ加工製品取扱施設は、平成24年10月1日から対象となった。これ以前に施設数に含まれていたふぐ加工製品販売所は、条例改正により報告の対象外となった。

資料：健康安全部食品監視課

第28\_2表 食品衛生施設数及び監視指導数

(令和4年度第4四半期分)

業種	前期末数	許可	廃止	今期末数	監視指導数
総数	150,452	14,242	3,295	161,399	41,655
改正後食品衛生法第55条に規定する営業	65,792	10,324	1,597	74,519	20,813
飲食店営業	56,428	9,015	1,442	64,001	14,996
調理機能を有する自動販売機	337	49	6	380	107
食肉販売業	1,047	137	22	1,162	590
魚介類販売業	972	118	24	1,066	1,729
魚介類競り売り営業	5	-	-	5	37
集乳業	-	-	-	-	-
乳処理業	2	1	-	3	6
特別牛乳搾取処理業	-	-	-	-	-
食肉処理業	203	17	1	219	621
菓子製造業	3,882	604	63	4,423	1,247
食品の放射線照射業	-	-	-	-	-
アイスクリーム類製造業	100	31	5	126	46
乳製品製造業	29	6	2	33	17
清涼飲料水製造業	33	7	-	40	20
食肉製品製造業	51	8	1	58	32
水産製品製造業	163	26	4	185	426
氷雪製造業	12	3	-	15	5
液卵製造業	2	-	-	2	-
食用油脂製造業	21	1	-	22	6
みそ又はしょうゆ製造業	17	2	-	19	5
酒類製造業	63	7	-	70	25
豆腐製造業	138	8	2	144	65
納豆製造業	4	1	-	5	4
麺類製造業	204	17	2	219	91
そうざい製造業	1,577	197	17	1,757	549
複合型そうざい製造業	14	-	-	14	9

資料：健康安全部食品監視課



第28\_2表 食品衛生施設数及び監視指導数

(令和4年度第4四半期分)

業種	前期末数	許可	廃止	今期末数	監視指導数
冷凍食品製造業	84	10	2	92	54
複合型冷凍食品製造業	4	-	-	4	2
漬物製造業	163	26	3	60	60
密封包装食品製造業	92	14	1	105	28
食品の小分け業	123	14	-	137	26
添加物製造業	22	5	-	27	10
改正後食品衛生法第57条に規定する営業	84,087	3,788	1,684	86,191	20,744
魚介類販売業（包装）	3,135	27	140	3,022	591
食肉販売業（包装）	3,842	45	155	3,732	502
乳類販売業	11,792	50	328	11,514	673
氷雪販売業	135	4	3	136	53
カップ式自動販売機（自動洗浄・屋内設置）	9,505	561	64	10,002	151
上記以外の販売業	45,695	2,577	936	17,320	17,320
製造・加工業	3,065	285	26	285	285
その他	6,918	239	32	7,125	1,169
食品衛生法施行細則第17条に規定する生食用食肉取扱施設（再掲）	134	22	1	155	13
東京都ふぐの取扱い規制条例に規定する営業	573	130	14	689	98
ふぐ取扱所	573	130	14	689	98
ふぐ加工製品取扱施設	-	-	-	-	-

注1. 食品衛生法に規定する業種は、食品衛生法等の一部を改正する法律（平成30年法律第46号）により、再編される前の業種の施設数及び監視指導数（業種の再編は令和3年6月1日から）

- 食品衛生法施行細則第17条に規定する生食用食肉取扱施設は、改正後の食品衛生法に規定する営業許可を取得している施設のうち、生食用食肉の取扱施設数及び監視指導数
- 東京都ふぐの取扱い規制条例に規定する営業は、改正後の食品衛生法に規定する営業許可を取得している施設のうち、ふぐまたはふぐ加工製品の取扱施設数及び監視指導数

資料：健康安全部食品監視課

第29表 食品等の取去試験（都・区・八王子市及び町田市保健所取去分）

（令和4年度 第4四半期分）

種 別	検査品目数			適 法	違 反	違 反 率
	合 計	細菌検査	化学検査			
総 数	6,564	1,536	5,028	6,559	5	0.08
魚 介 類	820	122	698	820	-	-
魚 介 類 加 工 品	222	71	151	221	1	0.45
冷 凍 食 品	62	9	53	62	-	-
肉・卵類及びその加工品	441	91	350	441	-	-
牛乳・加工乳・その他の乳	85	3	82	85	-	-
乳 製 品	97	7	90	97	-	-
乳 類 加 工 品	52	-	52	52	-	-
アイスクリーム類氷菓	-	-	-	-	-	-
穀類及びその加工品	312	42	270	312	-	-
野菜類、果物及びその加工品	2,342	201	2,141	2,341	1	0.04
菓 子 類	788	424	364	788	-	-
清 涼 飲 料	229	39	190	229	-	-
酒 清 飲 料	55	1	54	55	-	-
氷	-	-	-	-	-	-
水	-	-	-	-	-	-
かん詰・びん詰食品	155	-	155	153	2	1.29
その他の食品	894	524	370	893	1	0.11
添 加 物						
化学的合成品及びその製剤	2	2	-	2	-	-
その他の添加物	4	-	4	4	-	-
器具及び容器包装	4	-	4	4	-	-
おもちゃ	-	-	-	-	-	-

資料：健康安全部食品監視課

第30表 化製場等施設数及び監視指導数

(令和4年度 第4四半期分)

種 別	総 数	死亡獣畜 取扱場	化 製 場	第 8 条 準用業態	畜 舎	動物質原 料運搬業	運搬容器 検査証 交付数
施 設 数	488	14	73	14	359	28	(252)
監 視 指 導 数	326	11	20	214	-	81	(162)

注. ( ) の運搬容器検査証交付数は、総数に含まない。

資料：健康安全部食品監視課・健康安全部環境保健衛生課

第31表 動物管理・狂犬病予防

(令和4年度 第4四半期分)

犬の登録頭数 (令和5年 3月末現在)	注射済票交付数	犬の捕獲 又は収容	犬・猫の 引き取り	負傷動物 の収容	返還数 (現地返還再掲)
543,727	19,294	5	60	37	16 (3)

(令和4年度 第4四半期分)

苦情処理件数 (注1)	動物による 事故届出件数	動物による 事故被害者数	注意指導等 (注2)
1,789	102	102	14

(令和4年度 第4四半期分)

第一種動物取扱業 登録事業所数 (5年3月末現在)	第一種動物取扱業 登録延種別数 (5年3月末現在)	第二種動物取扱業 届出事業所数 (5年3月末現在)	第二種動物取扱業 届出延種別数 (5年3月末現在)	特定動物飼育 許可軒数 (5年3月末現在)
5,189	7,044	140	176	114

(令和4年度 第4四半期分)

動物教室		講習会 (注3)		譲渡頭数	
実施回数	参加人数	実施回数	参加人数	犬	猫
-	-	50	108	15	26

注1. 動物取扱業、特定動物含む

2. 動物取扱業分除く

3. 譲渡前講習、譲渡講習、返還講習等

資料：健康安全部環境保健衛生課

第32表 食鳥処理場等施設数及び監視指導数

(令和4年度 第4四半期分)

種 別	食鳥処理場			届出食肉販売業者	
	施設数		監視指導数	施設数	監視指導数
	認定小規模	一般			
総 数	220	-	76	32	9
特 別 区	201	-	62	27	5
八 王 子 市	1	-	1	-	-
町 田 市	-	-	-	-	-
都(多摩、島しょ)	18	-	13	5	4

注 多摩(八王子市及び町田市を除く)

資料：健康安全部食品監視課

第33表 検案・解剖件数、死因別（多摩・島しょ地域分）

（令和4年度 第4四半期分）

死因		総数	男	女	不詳	死因		総数	男	女	不詳
総	数	2,291	1,398	892	1	3. 自	殺	186	119	67	-
1. 病	死	1,726	1,044	682	-	中	毒	19	14	5	-
感染症及び寄生虫症		34	23	11	-	縊	死	111	71	40	-
結核		1	1	-	-	溺	死	1	-	1	-
その他の他		33	22	11	-	銃	器	-	-	-	-
(ウイルス性肝炎をふくむ)						焼身・熱	傷	-	-	-	-
新	生	71	55	16	-	鋭	器	3	2	1	-
内分泌・栄養及び		92	60	32	-	飛び降り		36	21	15	-
代謝疾患						交通機	関	12	8	4	-
糖	尿	92	60	32	-	その	他	4	3	1	-
その	他	-	-	-	-	4. 他	殺	2	2	-	-
神経系の疾患		10	5	5	-	殴	打	-	-	-	-
循環器系の疾患		1,149	670	479	-	絞死・扼	死	-	-	-	-
心	疾	881	526	355	-	鋭	器	-	-	-	-
脳血管障	害	168	88	80	-	鈍	器	-	-	-	-
その他の循環器系		100	56	44	-	その	他	2	2	-	-
疾患						5. その他及び不詳の		11	5	6	-
呼吸器系の疾患		79	56	23	-	外因死					
消化器系の疾患		98	73	25	-	中	毒	-	-	-	-
その	他	193	102	91	-	溺	死	-	-	-	-
2. 不慮の事故又は災害		198	114	84	-	交通事	故	-	-	-	-
交	通	11	5	6	-	その	他	11	5	6	-
転	倒	43	26	17	-	6. 不詳の死		168	114	53	1
溺	死	59	30	29	-	人骨・人体部分		-	-	-	-
煙、火災及び火焰によ		6	5	1	-	不	詳	168	114	53	1
る障害						その	他	-	-	-	-
窒	息	51	28	23	-						
中	毒	3	1	2	-						
凍	死	-	-	-	-						
熱	傷	-	-	-	-						
感	電	-	-	-	-						
その	他	25	19	6	-						

検案件数 2,291	{	多摩	2,279	解剖件数 388	{	行政	295	{	男	62
		島しょ	12			司法等	93		女	30
		その他	-						不詳	1

資料：医療政策部医療安全課

第34表 薬事及び毒物劇物監視成績

(令和4年度 第4四半期分)

業 種	施設数	監視指導件数	違反発見件数
総 数	96,936 ( 71,337)	10,683 ( 7,368)	815 ( 558)
医 薬 品	13,308 ( 8,581)	1,835 ( 1,130)	263 ( 124)
薬 局	7,065 ( 5,530)	1,153 ( 844)	154 ( 104)
* 地域連携薬局	645 …	40 ( -)	1 ( -)
* 専門医療機関連携薬局	13 …	2 ( -)	- ( -)
製 造 業	551 ( 321)	126 ( 29)	4 ( 3)
専 業 局	169 …	91 ( -)	- ( -)
製 造 販 売 業	382 ( 321)	35 ( 29)	4 ( 3)
第 1 種	729 ( 321)	56 ( 29)	5 ( 2)
第 2 種	161 …	14 …	1 …
薬 局	186 …	9 …	2 …
店 舗 販 売 業	382 ( 321)	33 ( 29)	2 ( 2)
卸 売 販 売 業	2,914 ( 2,345)	249 ( 187)	22 ( 15)
薬 種 商 販 売 業	1,803 ( 62)	204 ( 5)	10 ( -)
配 置 販 売 業	1 ( 1)	- ( -)	- ( -)
特 例 販 売 業	229 …	5 ( -)	- ( -)
病 院 ・ 診 療 所	16 ( 1)	- ( -)	- ( -)
業 務 上 取 扱 う 施 設	… …	- ( -)	- ( -)
	… …	42 ( 36)	68 ( -)
医 薬 部 外 品	726 …	1,547 ( 939)	7 ( -)
製 造 業	176 …	10 ( -)	- ( -)
製 造 販 売 業	550 …	28 ( -)	- ( -)
販 売 業	… …	1,497 ( 927)	5 ( -)
業 務 上 取 扱 う 施 設	… …	12 ( 12)	2 ( -)
化 粧 品	2,351 …	1,658 ( 931)	29 ( -)
製 造 業	749 …	57 …	- …
製 造 販 売 業	1,602 …	100 …	6 …
販 売 業	… …	1,489 ( 919)	5 ( -)
業 務 上 取 扱 う 施 設	… …	12 ( 12)	18 ( -)
医 療 機 器	72,741 ( 57,045)	4,980 ( 3,870)	450 ( 399)
製 造 業	1,067 …	75 ( -)	1 ( -)
修 理 業	902 …	78 ( -)	- ( -)
製 造 販 売 業	1,185 …	198 ( -)	16 ( -)
第 1 種	444 …	106 ( -)	13 ( -)
第 2 種	440 …	55 ( -)	3 ( -)
第 3 種	301 …	37 ( -)	- ( -)
販 売 業	48,676 ( 39,518)	2,434 ( 2,020)	236 ( 217)
高 度 管 理 医 療 機 器	10,359 ( 8,814)	1,614 ( 1,381)	227 ( 208)
管 理 医 療 機 器	38,317 ( 30,704)	820 ( 639)	9 ( 9)
一 般 医 療 機 器	… …	- ( -)	- ( -)
貸 与 業	20,911 ( 17,527)	2,183 ( 1,838)	195 ( 182)
高 度 管 理 医 療 機 器	7,629 ( 6,635)	1,237 ( 1,074)	186 ( 173)
管 理 医 療 機 器	13,282 ( 10,892)	946 ( 764)	9 ( 9)
一 般 医 療 機 器	… …	- ( -)	- ( -)
業 務 上 取 扱 う 施 設	… …	12 ( 12)	2 ( -)

業 種	施 設 数	監視指導件数	違反発見件数
体外診断用医薬品	160 …	55 ( 43)	1 ( -)
製 造 業	53 …	2 …	- …
製 造 販 売 業	107 …	10 …	1 …
業務上取扱う施設	… …	43 ( 43)	- ( -)
再生医療等製品	112 …	21 ( 7)	1 ( -)
製 造 業	… …	- ( -)	- ( -)
製 造 販 売 業	11 …	1 ( -)	- ( -)
販 売 業	101 …	13 ( -)	1 ( -)
業務上取扱う施設	… …	7 ( 7)	- ( -)
指定薬物を取り扱う施設	… …	- ( -)	- ( -)
供 血 採 血 業	18 …	- ( -)	- ( -)
採 血 業	18 …	- ( -)	- ( -)
毒 物 ・ 劇 物	7,520 ( 5,711)	587 ( 448)	64 ( 35)
製 造 業	142 …	4 ( -)	- ( -)
輸 入 業	895 …	76 ( -)	15 ( -)
特定毒物研究者・使用者	117 …	- ( -)	- ( -)
販 売 業	6,120 ( 5,487)	456 ( 403)	42 ( 30)
業務上取扱者	246 ( 224)	51 ( 45)	7 ( 5)
電気めっき業	225 ( 206)	39 ( 34)	4 ( 2)
金属熱処理業	4 ( 2)	- ( -)	- ( -)
運 送 業	17 ( 16)	4 ( 4)	2 ( 2)
しろあり防除業	- ( -)	- ( -)	- ( -)
非届出業務上取扱者	… …	8 ( 7)	1 ( 1)

注1. 施設数は各四半期末現在数。

2. ( ) は特別区所管分及び保健所設置市(八王子市・町田市)所管分を再掲。
3. 平成15年7月30日付法改正に伴い、「供血あっせん業」を削除。
4. 平成26年11月25日付法改正に伴い、「体外診断用医薬品」及び「再生医療等製品」を追加。「医療機器賃貸業」を「医療機器貸与業」に名称変更。
5. 令和元年12月4日付法改正に伴い、「地域連携薬局」及び「専門医療機関連携薬局」を追加。すべての薬局がこれらいずれかには認定されるとは限らず、また重複して認定されることもあるため、\*の合計は薬局の数とは必ずしも一致しない。

資料：健康安全部薬務課



第35表 特定建築物等の監視指導状況

a. 監視指導状況 (令和4年度 第4四半期分)

総数	内 訳				行政処分
	精密検査	一般検査	その他の検査等	建築確認申請時指導	
466	12	296	120	38	-

b. 特定建築物立入検査における空気環境等調査結果

測定項目	温度	湿度	気流	二酸化炭素	一酸化炭素	浮遊粉じん	残留塩素
不適件数／調査件数	43／270	197／262	1／223	28／278	0／278	2／267	8／266

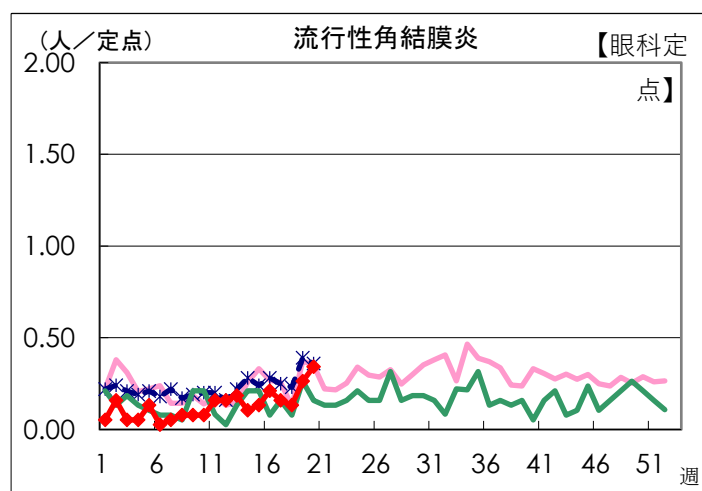
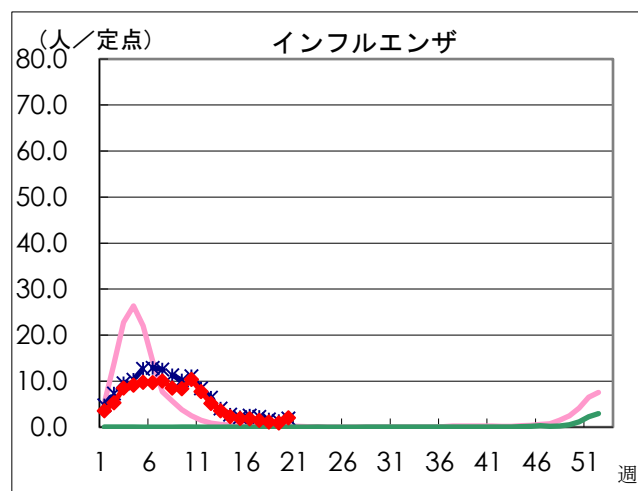
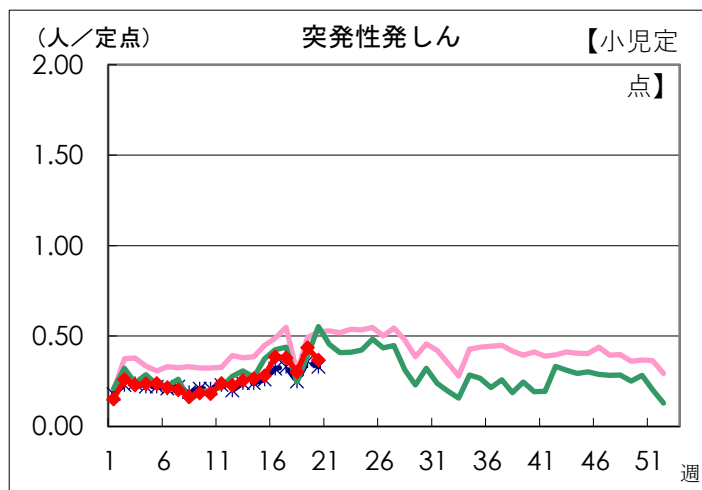
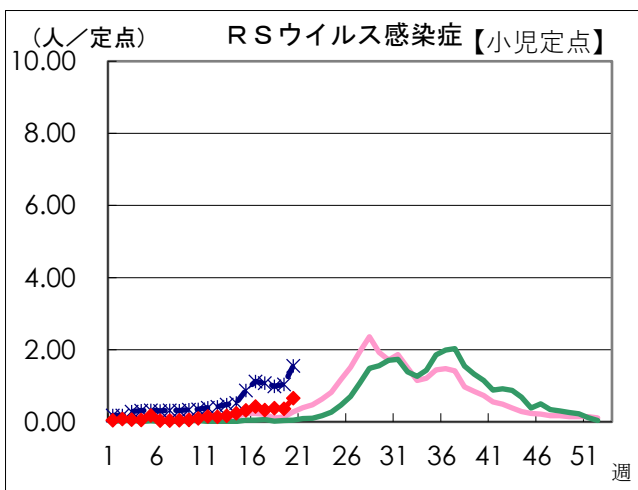
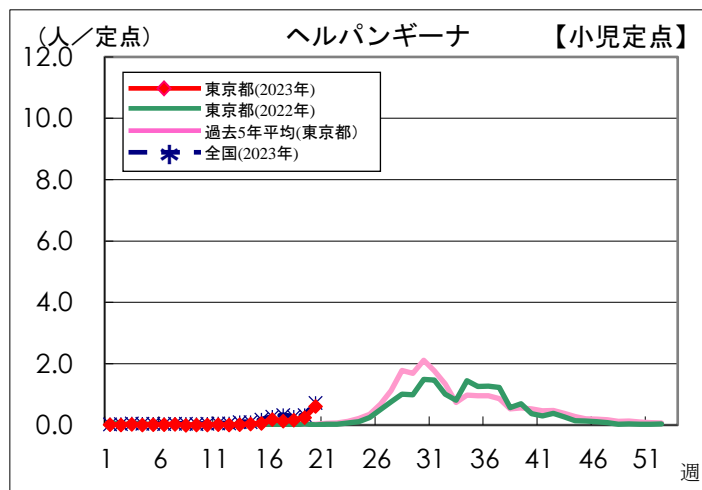
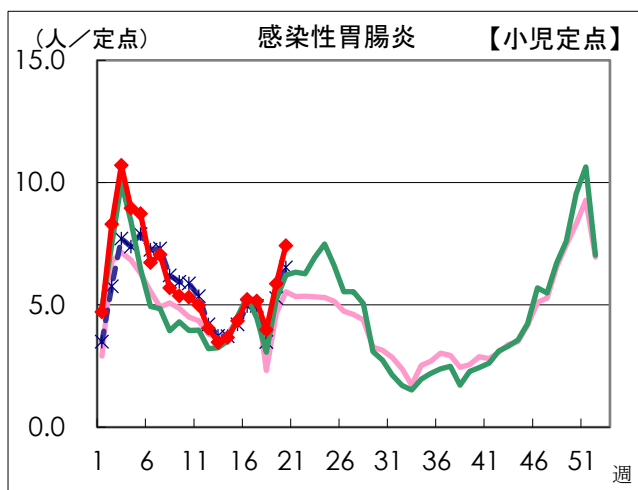
注. 平成22年度より、東京都総数を計上することに伴い項目を修正。

資料：健康安全部環境保健衛生課

# 感染症発生動向調査

週別定点あたり患者報告数推移

- 定点数：小児科医療機関 264 定点、眼科医療機関 39 定点  
(インフルエンザは「小児科」と「内科」の医療機関 419 定点)
- 期 間：2023年第20週現在



資料：東京都健康安全研究センター（感染症情報センター）