

月報

2022. 9

福祉行政・衛生行政統計

目

次

- 福祉行政統計編..... 1
 - 衛生行政統計編..... 21
-



東京都福祉保健局

表章記号の規約

計数のない場合	—
計数不明又は計数を表章することが不適當な場合	…
統計項目のありえない場合	・
比率を微小（0.05未満）の場合	0.0
減少をあらわす場合	▲又は△

注 本書に掲載の数値は速報値のため、今後公表される数値と相違する場合があります。
また、数値は四捨五入のため、総数と内訳の合計が一致しない場合があります。

福祉行政統計

1	地域別指標	2
2	生活保護	
(1)	保護の対象	4
(2)	保護費	5
(3)	保護施設	5
3	低所得者福祉	
(1)	生活福祉資金	6
(2)	城北労働・福祉センター	6
4	高齢者福祉	
(1)	高齢者福祉相談	7
(2)	高齢者福祉施設	7
(3)	高齢者医療	7
(4)	介護保険	7
5	児童福祉	
(1)	児童相談	10
(2)	児童福祉施設	11
(3)	里親及び小規模住居型児童養育事業（ファミリーホーム）	12
6	ひとり親福祉	
(1)	ひとり親相談	13
(2)	母子生活支援施設	13
(3)	母子福祉資金・父子福祉資金	13
(4)	児童扶養手当	14
7	女性福祉	
(1)	女性相談	14
(2)	婦人保護施設	15
8	障害者福祉	
(1)	障害者の手帳	16
(2)	障害者の相談・援護	16
(3)	障害者医療	17
(4)	障害者（児）の施設	18
(5)	特別児童扶養手当・特別障害者手当・障害児福祉手当等	20
(6)	心身障害者扶養年金	20

衛生行政統計

1	東京都保健医療情報センター運営状況	23
2	小児慢性特定疾病等医療券交付	24
3	自立支援医療費（精神通院）	25
4	精神保健福祉センター実績	26
5	難病医療費等助成対象者	28
6	エイズ相談件数・HIV検査者数	35
7	感染症発生動向調査全数把握対象疾患届出患者数	36
8	健康安全研究センター検査業務実績	38
9	性感染症検査実績	39
10	大気汚染健康障害者医療費助成被認定者	40
11	食中毒発生状況	41
12	健康安全研究センターによる監視指導状況	42
13	食肉衛生検査所とちく検査頭数	43
14	市場衛生検査所業務	44
15	検案・解剖件数、死因別（監察医務院分）	45
16	都立肢体不自由児施設及び重症心身障害児施設利用状況	46
17	B型・C型ウイルス肝炎治療医療費助成対象者	47
	感染症発生動向調査	48

福祉行政統計 編

1 地域別指標 その1

	(a) 都の人口(初日)		(b) 生活保護(月中)				(c) 保育所 在籍者数 (初日)		私 契 的 約 ・ 再 掲	
	世帯	人 員 (A)	世帯	人 員 (B)	保護率% (B) / (A)	前年同月 保護率% 保護率%				
総数	7,326,578	14,037,143	231,661	278,251	19.8	20.0	293,769	9	総	
区部計	5,278,658	9,717,216	171,381	203,282	20.9	21.2	207,723	-	区	
千代田区	37,606	67,205	569	605	9.0	9.3	1,687	-	千	
中央区	95,047	172,254	1,104	1,224	7.1	7.0	5,150	-	中	
港区	147,793	261,553	1,808	2,085	8.0	7.7	5,528	-	港	
新宿区	226,820	350,503	8,735	9,778	27.9	28.5	6,411	-	新	
文京区	135,984	242,304	1,876	2,047	8.4	8.7	5,973	-	文	
台東区	129,541	215,004	6,978	7,442	34.6	37.3	3,479	-	台	
墨田区	151,570	275,322	6,187	7,387	26.8	27.6	6,267	-	墨	
江東区	271,324	529,059	7,536	9,083	17.2	17.8	14,137	-	江	
品川区	237,284	419,290	4,370	4,947	11.8	12.1	10,861	-	品	
目黒区	154,574	284,569	2,371	2,672	9.4	9.5	6,163	-	目	
大田区	401,450	741,013	13,079	15,434	20.8	21.1	14,966	-	大	
世田谷区	492,715	938,477	8,889	10,134	10.8	10.7	17,949	-	世	
渋谷区	149,983	242,538	2,629	2,876	11.9	12.1	5,137	-	世	
中野区	209,542	344,069	6,909	7,644	22.2	22.3	6,491	-	中	
杉並区	336,642	588,248	6,481	7,212	12.3	12.2	13,457	-	杉	
豊島区	186,353	302,537	5,945	6,461	21.4	22.0	6,184	-	豊	
北区	192,892	355,264	7,615	8,997	25.3	25.4	8,591	-	北	
荒川区	114,017	217,735	5,017	5,841	26.8	27.4	5,505	-	荒	
板橋区	319,120	582,592	14,443	17,860	30.7	30.9	11,685	-	板	
練馬区	379,074	751,088	13,541	16,558	22.0	22.2	15,960	-	練	
足立区	353,381	693,652	18,965	23,973	34.6	34.9	12,506	-	足	
葛飾区	220,719	452,496	10,760	13,290	29.4	29.4	10,376	-	葛	
江戸川区	335,227	690,444	15,574	19,732	28.6	29.0	13,260	-	江	
市部計	2,013,311	4,241,503	59,152	73,540	17.3	17.2	84,168	-	市	
八王子市	273,727	580,012	8,043	9,972	17.2	16.5	9,580	-	八	
立川市	92,128	184,669	3,897	4,830	26.2	26.1	3,656	-	立	
武蔵野市	78,708	150,817	1,673	1,907	12.6	12.5	2,824	-	武	
三鷹市	97,004	195,667	2,574	3,070	15.7	15.4	4,088	-	三	
青梅市	57,354	131,760	2,204	2,891	21.9	22.2	2,838	-	青	
府中市	125,601	262,740	4,087	5,095	19.4	19.5	5,528	-	府	
昭島市	53,458	114,623	1,798	2,250	19.6	19.5	2,750	-	昭	
調布市	122,608	243,909	2,750	3,236	13.3	13.1	6,135	-	調	
町田市	197,359	433,021	6,072	7,908	18.3	18.0	6,702	-	町	
小金井市	64,208	127,463	1,613	1,775	13.9	14.1	3,131	-	小	
小平市	93,105	199,406	2,300	2,853	14.3	14.7	3,904	-	小	
日野市	92,219	190,758	2,256	2,793	14.6	14.4	3,937	-	日	
東村山市	69,855	152,210	2,445	3,053	20.1	20.4	2,460	-	東	
国分寺市	65,379	131,208	989	1,157	8.8	9.2	3,239	-	国	
国立市	38,886	77,038	968	1,177	15.3	15.3	1,544	-	国	
福生市	28,347	55,735	966	1,158	20.8	20.1	1,264	-	福	
狛江市	42,920	84,317	1,069	1,211	14.4	14.2	1,956	-	狛	
東大和市	37,044	83,592	1,372	1,806	21.6	21.9	1,846	-	東	
清瀬市	35,591	76,158	1,648	2,098	27.5	27.7	1,331	-	清	
東久留米市	51,895	115,176	1,719	2,184	19.0	19.2	2,277	-	東	
武蔵村山市	30,407	70,370	1,244	1,659	23.6	23.5	1,846	-	武	
多摩市	69,482	146,106	1,964	2,501	17.1	17.0	2,420	-	多	
稲城市	41,157	94,430	929	1,191	12.6	12.2	2,169	-	稲	
羽村市	24,390	54,095	672	859	15.9	15.6	1,183	-	羽	
あきる野市	32,568	78,944	734	950	12.0	12.1	1,678	-	あ	
西東京市	97,911	207,279	3,166	3,956	19.1	19.2	3,882	-	西	
郡部計	22,041	54,673	696	950	17.4	17.2	1,238	-	郡	
瑞穂町	13,208	31,379	538	760	24.2	24.1	641	-	郡	
日の出町	6,108	16,839	84	111	6.6	5.9	438	-	日	
檜原村	798	1,917	14	14	7.3	8.7	47	-	檜	
奥多摩町	1,927	4,538	59	64	14.1	14.8	112	-	奥	
その他			1	1					移	
島部計	12,568	23,751	432	479	20.2	20.6	640	9	島	
大島	5,721	11,281	158	181	16.0	16.6	301	-	支	
大島町	3,580	6,854	126	146	21.3	22.6	194	-	大	
利島村	199	336	-	-	0.0	0.0	10	-	利	
新島村	1,126	2,297	17	20	8.7	7.6	48	-	新	
神津島村	816	1,794	15	15	8.4	8.7	49	-	神	
三宅	1,523	2,517	46	51	20.3	23.4	66	-	支	
三宅村	1,345	2,212	46	51	23.1	26.6	66	-	三	
御蔵島村	178	305	-	-	0.0	0.0	-	-	御	
八丈	3,848	7,053	209	227	32.2	31.3	220	-	支	
八丈町	3,724	6,880	208	226	32.8	32.0	220	-	八	
青ヶ島村	124	173	1	1	5.8	5.6	-	-	青	
小笠原	1,476	2,900	19	20	6.9	7.5	53	9	支	
小笠原村	1,476	2,900	19	20	6.9	7.5	53	9	小	

資料：(a)総務局統計部、(b)生活福祉部保護課、(c)少子社会対策部保育支援課

(注) 1. 「都の人口」は「東京都の人口(推計)」総務局統計部による。

2. 生活保護(月中)については停止中のものも含む。

その2

	(d) 幼保連携型 認定こども園 在籍者数 (初 日)	私 的 契 約 ・再掲	(e) 身体障害者 手帳交付台帳 登録数 (月 末)	(f) 知的障害者 「愛の手帳」交付数 (交付台帳登録数) (月 末)	(g) 精神障害者 保健福祉手帳 交付数 (月 中)	(h) 国民健康保険 被保険者数 (月 末)	(i) 介護保険 第1号 被保険者数 (月 末)	
総 数	5,010	-	488,065	12 (62,144)	6,903	2,702,604	3,153,047	総
区 部 計	2,591	-	335,086	281	4,604	1,849,074	2,063,747	区
千代田区	-	-	2,491	577	38	10,500	11,410	千
中央区	72	-	3,905	1,156	43	27,057	25,732	中
港区	1	-	8,279	1,736	87	49,997	45,233	港
新宿区	351	-	13,561	1,147	147	87,953	68,366	新
文京区	2	-	6,379	1,064	136	39,567	44,296	文
台東区	73	-	9,860	1,843	127	45,249	45,769	台
墨田区	499	-	9,058	3,635	143	52,136	61,224	墨
江東区	288	-	18,922	2,212	259	89,673	114,007	江
品川区	-	-	14,235	1,395	148	67,759	82,577	品
目黒区	2	-	7,880	4,908	92	53,103	55,783	目
大田区	5	-	28,007	4,867	305	124,497	166,287	大
世田谷区	513	-	24,651	980	387	175,681	187,698	世
渋谷区	1	-	6,756	1,744	104	49,985	43,614	渋
中野区	188	-	10,479	2,960	165	74,642	68,105	中
杉並区	3	-	16,152	1,440	235	112,826	121,338	杉
豊島区	-	-	10,063	2,766	139	68,314	57,553	豊
北区	96	-	17,255	1,497	213	70,717	86,780	北
荒川区	1	-	9,457	4,321	123	45,412	50,225	荒
板橋区	4	-	21,838	5,483	329	112,159	132,330	板
練馬区	1	-	24,488	6,289	361	134,625	163,118	練
足立区	122	-	30,040	3,748	372	141,196	169,887	足
葛飾区	353	-	17,272	6,095	220	92,863	114,471	葛
江戸川区	16	-	24,058	-	431	123,163	147,944	江
市 部 計	2,417	-	148,543	5,129	2,275	832,288	1,062,653	市
八王子市	896	-	15,674	1,687	339	119,629	154,047	八
立川市	126	-	7,352	1,298	101	36,327	45,146	立
武蔵野市	-	-	4,246	1,329	79	27,543	33,300	武
三鷹市	-	-	5,823	1,358	79	36,353	41,599	三
青梅市	2	-	6,946	2,143	63	29,405	39,753	青
府中市	2	-	8,678	1,054	117	49,312	58,474	府
昭島市	161	-	3,879	1,682	63	23,355	30,087	昭
調布市	-	-	9,152	4,186	150	44,065	52,033	調
町田市	621	-	16,358	793	239	83,788	116,685	町
小金井市	80	-	3,292	1,715	55	21,938	26,943	小
小平市	1	-	7,094	1,536	104	37,294	46,207	小
日野市	2	-	6,113	1,511	91	33,970	46,818	日
東村山市	87	-	7,446	945	83	31,155	40,478	東
国分寺市	3	-	3,975	644	53	22,866	28,341	国
国立市	69	-	2,596	510	30	15,552	18,366	国
福生市	2	-	2,007	516	34	14,017	15,341	福
狛江市	1	-	2,826	777	45	16,293	20,239	狛
東大和市	1	-	3,284	763	40	17,523	23,515	和
清瀬市	-	-	4,311	1,111	51	15,483	20,788	清
東久留米市	-	-	4,472	780	73	24,042	33,559	久
武蔵村山市	-	-	3,116	1,238	46	15,797	19,147	村
多摩市	117	-	5,192	618	110	30,843	43,135	多
稲城市	115	-	2,819	577	61	16,296	20,362	稲
羽村市	128	-	1,969	834	29	11,377	14,573	羽
あきる野市	3	-	2,898	1,613	39	18,087	23,638	あ
西東京市	-	-	7,025	-	101	39,978	50,079	西
郡 部 計	2	-	2,746	399	19	13,587	17,832	郡
瑞穂町	2	-	1,447	199	14	8,057	9,404	瑞
日の出町	-	-	698	30	2	3,672	5,315	日
檜原村	-	-	160	54	-	605	940	檜
奥多摩町	-	-	441	-	3	1,253	2,173	奥
島 部 計	-	-	1,690	146	5	7,655	8,815	島
大 島	-	-	1,067	102	-	3,690	4,473	支
大島町	-	-	648	6	-	2,155	2,734	大
利島村	-	-	23	20	-	82	78	利
新島村	-	-	255	18	-	739	1,048	新
神津島村	-	-	141	-	-	714	613	神
三 宅	-	-	93	32	-	691	989	支
三宅村	-	-	87	2	-	591	937	三
御蔵島村	-	-	6	-	-	100	52	御
八 丈	-	-	377	74	5	2,377	2,902	支
八丈町	-	-	365	-	5	2,339	2,864	八
青ヶ島村	-	-	12	-	-	38	38	青
小 笠 原	-	-	153	7	-	897	451	支
小笠原村	-	-	153	-	-	897	451	小

資料：(d) 少子社会対策部保育支援課、(e) (f) 東京都心身障害者福祉センター、(g) 中部総合精神保健福祉センター、
(h) 保健政策部国民健康保険課、(i) 高齢社会対策部介護保険課

- (注) 1. 「愛の手帳」交付数の()は都外施設に入所している場合等で福祉事務所の決定していない者。
2. 精神障害者保健福祉手帳交付数について「月中」とは、当該月中に発行した数である。
3. 介護保険第1号被保険者数は速報値であり、今後変動する場合があります。
確定値は後日、ホームページの「東京都介護サービス情報」に掲載しますので、参照してください。

アドレス https://www.fukushihoken.metro.tokyo.lg.jp/kourei/hoken/kaigo_lib/info/chosa/geppo/index.html

2 生活保護

(1) 保護の対象

2-1 被保護世帯及び被保護者数（扶助の種類別）（月中）

	保護世帯数・人員（実数）							保護停止中のもの
	総数	現に保護を受けたもの	高齢者世帯	母子世帯	障害者世帯	傷病者世帯	その他の世帯	
世帯	231,661	230,675	125,206	7,915	27,076	31,433	39,045	986
人員	278,251	276,784	134,793	20,677	30,772	36,731	53,811	1,467

	扶 助 の 種 類							
	生活扶助	住宅扶助	教育扶助	介護扶助	医療扶助	出産扶助	生業扶助	葬祭扶助
世帯	200,022	208,276	6,554	51,107	203,059	4	3,926	751
人員	240,929	250,121	9,252	52,628	236,843	4	4,374	751

資料：生活福祉部保護課

2-2 被保護世帯数（世帯類型、労働力類型別）（月中）

	総数	単 身 者 世 帯						2 人 以 上 の 世 帯							
		計	高齢者世帯	障害者世帯	傷病者世帯	その他世帯	医療扶助単給(再掲)	計	高齢者世帯	母子世帯	障害者世帯	傷病者世帯	その他世帯	医療扶助単給(再掲)	
総 数	230,675	196,409	115,757	24,213	27,396	29,043	6,778	34,266	9,449	7,892	2,863	4,037	10,025	338	
世帯主が働いている世帯	常用勤労者	22,494	16,655	4,756	2,329	1,812	7,758	257	5,839	376	2,940	178	178	2,167	76
	日雇労働者	3,673	3,121	1,140	320	350	1,311	39	552	62	190	27	27	246	7
	内職者	946	830	158	387	107	178	11	116	8	32	19	11	46	1
	その他就業者	3,837	3,365	754	1,310	412	889	55	472	82	144	66	22	158	4
世帯員が働いている	4,099	4,099	491	384	532	800	1,892	43	
働いていない	195,626	172,438	108,949	19,867	24,715	18,907	6,416	23,188	8,430	4,202	2,041	2,999	5,516	207	
就労世帯の就労収入額（単位 千円）	1,999,025	1,064,110	259,725	105,113	110,318	588,954	31,849	934,915	56,645	324,065	53,392	83,963	416,851	21,507	

(注) 就労世帯の就労収入額について、総数と内訳の計が一致しないのは、端数処理のためである。

資料：生活福祉部保護課

2-3 介護扶助受給者数（月中）

		総 数	介 護 扶 助 単 給	介 護 扶 助 併 給
総 数		52,628	614	52,014
施 設	介 護 老 人 福 祉 施 設	3,455	130	3,325
	介 護 老 人 保 健 施 設	1,561	257	1,304
	介 護 療 養 型 医 療 施 設	97	23	74
	介 護 医 療 院	139	34	105
	地 域 密 着 型 介 護 老 人 福 祉 施 設	10	-	10
居 宅 介 護		37,235	141	37,094
介 護 予 防		10,131	29	10,102

資料：生活福祉部保護課

2-4 医療扶助受給者数（月中）

	総 数			入 院			入 院 外		
	計	単 給	併 給	計	単 給	併 給	計	単 給	併 給
総 数	236,843	7,518	229,325	13,889	4,486	9,403	222,954	3,032	219,922
精 神 病	11,340	3,177	8,163	5,513	3,096	2,417	5,827	81	5,746
そ の 他	225,503	4,341	221,162	8,376	1,390	6,986	217,127	2,951	214,176

資料：生活福祉部保護課

2-5 保護の開始・廃止の状況

	前月末 現在 未処理 件数	申請 件数	申請 取下げ 件数	申請 却下 件数	保 護 開 始			月 末 現在 未処理 件数	保 護 廃 止			保 護 変 更	
					決 定	転入 (再掲)	職権保護 (再掲)		決 定	一時的 扶助 (再掲)	転出 (再掲)	増	減
世 帯	1,379	2,508	56	85	2,320	137	24	1,450	2,185	6	244	・	・
人 員	・	・	・	・	2,739	179	24	・	2,436	10	315	184	414

資料：生活福祉部保護課

(2) 保護費

2-6 保護費（扶助の種類別）

	総 数	扶 助 費								
		計	生活扶助	住宅扶助	教育扶助	介護扶助	医療扶助	出産扶助	生業扶助	葬祭扶助
扶助額 (千円)	44,392,617	44,028,914	12,946,920	9,949,768	84,294	1,131,380	19,715,324	1,065	46,941	153,222

(つづき)

保護施設事務費	委託事務費	就労自立 給付金	進学準備 給付金
312,919	39,746	10,638	400

資料：生活福祉部保護課

(3) 保護施設等

2-7 保護施設等の状況（月末）

		施 設 数	定 員	被 保 護 者					自費入所者	
				在 籍 人 員			入 所 員 (月 中)	退 所 員 (月 中)	在 籍 人 員	
				総 数	都 内	都 外 委 託				
救 護 施 設	総 数	10	911	1,026	897	129	13	18	12	
	公 立	-	-	9	-	9	-	-	-	
	私 立	10	911	1,017	897	120	13	18	12	
更 生 施 設	総 数	11	850	575	575	-	59	65	-	
	公 立	8	580	366	366	-	41	40	-	
	私 立	3	270	209	209	-	18	25	-	
宿 所 提 供 施 設	総 数	10	696	206	206	-	66	65	-	
	公 立	9	636	173	173	-	64	61	-	
	私 立	1	60	33	33	-	2	4	-	
日 常 生 活 支 援 住 居 施 設	総 数	50	982	1,088	886	202	58	60	9	
	公 立	-	-	-	-	-	-	-	-	
	私 立	50	982	1,088	886	202	58	60	9	

資料：生活福祉部計画課

3 低所得者福祉

(1) 生活福祉資金

3-1 生活福祉資金貸付決定状況

	新規申請	新 規 貸 付 決 定						
		総数	福祉費	緊急小口 資金	教育支援 資金	総合支援 資金	不動産担保型 生活資金	不動産担保型 生活資金 (要保護向け)
件 数	2,692	2,692	16	1,588	109	977	-	2
金 額 (円)	904,767,000	904,767,000	6,469,000	308,965,000	78,513,000	478,770,000	-	32,050,000

資料：生活福祉部地域福祉課

(2) 城北労働・福祉センター

3-2 城北労働・福祉センターの利用状況

相 談 受 付 数	相 談 延 件 数									
	総 数	労 働	医 療	生 活 保 護 法 関 係	そ の 他 の 福 祉 法 関 係	応 急 援 護				そ の 他
						給 食	交 通	物 品	宿 泊	
176	184	10	1	1	-	56	-	12	24	80

資料：生活福祉部保護課

4 高齢者福祉

(1) 高齢者福祉相談

4-1 養護老人ホームの入所に係る相談及び待機者数の状況

相談取扱実人員	左のうち申請受理件数	入所待機者数（月末）
357	36	77

資料：高齢社会対策部計画課

(2) 高齢者福祉施設

4-2 養護・特別養護老人ホーム（介護老人福祉施設）の状況（月末）

		施設数	定員	現在員数				入所人員	退所人員	
				総数	措置人員					その他
					都内	都外委託	計			
養護老人ホーム	総数	32	3,371	3,200	2,965	235	3,200	28	49	
	公立	-	-	17	1	16	17	-	-	
	私立	32	3,371	3,183	2,964	219	3,183	28	49	
特別養護老人ホーム (介護老人福祉施設)	総数	577	52,498	48,760	55	3	58	48,702	1,691	1,471
	公立	45	3,803	3,559	9	-	9	3,550	128	135
	私立	532	48,695	45,201	46	3	49	45,152	1,563	1,336

資料：高齢社会対策部施設支援課

4-3 軽費・有料老人ホームの状況（月末）

		施設数	定員	在籍人員	入所人員	退所人員
軽費老人ホーム (ケアハウス)	総数	44	2,136	1,897	55	57
	公立	8	374	272	2	5
	私立	36	1,762	1,625	53	52
都市型軽費老人ホーム	総数	90	1,562	1,514	38	26
	公立	-	-	-	-	-
	私立	90	1,562	1,514	38	26
軽費老人ホーム (A型)	総数	8	600	589	5	5
	公立	-	-	-	-	-
	私立	8	600	589	5	5
軽費老人ホーム (B型)	総数	1	50	45	-	-
	公立	1	50	45	-	-
	私立	-	-	-	-	-
有料老人ホーム		1,017	61,576	46,505	1,698	1,449

資料：高齢社会対策部施設支援課

(3) 高齢者医療

4-4 高齢者医療制度対象者数（月末）

平成20年3月で制度終了のため削除

(4) 介護保険

4-5 第1号被保険者数

前月末現在	当月中増	当月中減	当月末現在
3,153,423	13,066	13,442	3,153,047

資料：高齢社会対策部介護保険課

4-6 要介護（要支援）認定者数

	要支援 1	要支援 2	計	要介護 1	要介護 2	要介護 3	要介護 4	要介護 5	計	合計
第1号被保険者	97,899	80,567	178,466	133,891	103,837	81,884	82,454	56,820	458,886	637,352
65歳以上70歳未満	2,845	2,791	5,636	3,807	3,561	2,313	2,282	1,987	13,950	19,586
70歳以上75歳未満	7,987	7,125	15,112	9,695	8,450	5,825	5,632	4,501	34,103	49,215
75歳以上80歳未満	15,141	11,913	27,054	17,180	13,270	9,227	8,788	6,597	55,062	82,116
80歳以上85歳未満	26,481	19,598	46,079	30,958	21,473	15,447	14,682	10,307	92,867	138,946
85歳以上90歳未満	29,088	23,229	52,317	39,590	28,367	22,267	21,359	14,125	125,708	178,025
90歳以上	16,357	15,911	32,268	32,661	28,716	26,805	29,711	19,303	137,196	169,464
第2号被保険者	1,185	1,782	2,967	2,178	2,959	2,038	1,786	1,984	10,945	13,912
総数	99,084	82,349	181,433	136,069	106,796	83,922	84,240	58,804	469,831	651,264

資料：高齢社会対策部介護保険課

4-7 居宅介護（支援）サービス受給者数

	予防給付			介護給付							合計
	要支援 1	要支援 2	計	経過的 要介護	要介護 1	要介護 2	要介護 3	要介護 4	要介護 5	計	
第1号被保険者	28,113	37,440	65,553	-	104,222	87,891	57,990	47,246	29,147	326,496	392,049
第2号被保険者	393	956	1,349	-	1,558	2,464	1,610	1,250	1,208	8,090	9,439
総数	28,506	38,396	66,902	-	105,780	90,355	59,600	48,496	30,355	334,586	401,488

資料：高齢社会対策部介護保険課

4-8 地域密着型（介護予防）サービス受給者数

	予防給付			介護給付							合計
	要支援 1	要支援 2	計	経過的 要介護	要介護 1	要介護 2	要介護 3	要介護 4	要介護 5	計	
第1号被保険者	136	200	336	-	24,447	19,173	13,941	9,051	5,603	72,215	72,551
第2号被保険者	-	3	3	-	251	344	268	145	175	1,183	1,186
総数	136	203	339	-	24,698	19,517	14,209	9,196	5,778	73,398	73,737

資料：高齢社会対策部介護保険課

4-9 施設介護サービス受給者数

	予防給付			介護給付						合計
	要支援 1	要支援 2	計	要介護 1	要介護 2	要介護 3	要介護 4	要介護 5	計	
介護老人福祉施設	-	-	-	504	1,460	12,994	21,383	15,660	52,001	52,001
第1号被保険者	-	-	-	503	1,448	12,929	21,248	15,497	51,625	51,625
第2号被保険者	-	-	-	1	12	65	135	163	376	376
介護老人保健施設	-	-	-	2,240	3,571	5,444	6,608	3,541	21,404	21,404
第1号被保険者	-	-	-	2,213	3,533	5,367	6,507	3,418	21,038	21,038
第2号被保険者	-	-	-	27	38	77	101	123	366	366
介護療養型医療施設	-	-	-	2	7	42	359	539	949	949
第1号被保険者	-	-	-	2	7	42	353	528	932	932
第2号被保険者	-	-	-	-	-	-	6	11	17	17
介護医療院	-	-	-	16	37	128	683	1,140	2,004	2,004
第1号被保険者	-	-	-	16	37	126	667	1,099	1,945	1,945
第2号被保険者	-	-	-	-	-	2	16	41	59	59
総数	-	-	-	2,762	5,073	18,537	28,870	20,784	76,026	76,026

資料：高齢社会対策部介護保険課

注1：介護保険は速報値であり、今後変動する場合があります。

確定値は後日、ホームページの「東京都介護サービス情報」に掲載しますので、参照してください。

アドレス https://www.fukushihoken.metro.tokyo.lg.jp/kourei/hoken/kaigo_lib/info/chosa/geppo/index.html

注2：地域包括ケアシステムの強化のための介護保険法等の一部を改正する法律（平成29年法律第52号）により平成30年4月1日から「介護医療院」が創設されました。

注3：同一月に2施設以上でサービスを受けた場合、施設ごとにそれぞれ受給者数を1人と計上するが、総数には1人と計上しているため、4施設の合算と総数が一致しません。

5 児童福祉

(1) 児童相談

5-1 児童相談所の相談受付状況

	総 数	養護相談		保健 相談	肢 体 不 自 由 談	視 聴 覚 障 害 談	言 語 障 害 談	重 症 心 身 障 害 談	知 的 障 害 談	発 達 障 害 談	ぐ ら む 犯 行 為 等 談	触 法 行 為 等 談	不 登 校 相 談	性 格 行 動 談	し っ け 相 談	適 性 相 談	そ の 他 の 談	(再掲)	
		被 虐 待 相 談	そ の 他 の 相 談															い 相 じ め 談	児 売 被 相 害 談
総数	4,836	2,612	753	40	9	-	-	5	497	20	91	63	82	282	44	81	257	1	-
0～5歳	1,572	945	264	30	4	-	-	3	180	4	-	-	4	2	40	13	83	-	-
6～11歳	1,698	937	281	6	4	-	-	2	161	10	6	25	30	141	3	35	57	1	-
12～14歳	905	435	111	4	-	-	-	-	112	3	42	36	29	92	1	20	20	-	-
15～17歳	600	292	94	-	1	-	-	-	44	3	42	2	18	44	-	11	49	-	-
18歳以上	61	3	3	-	-	-	-	-	-	-	1	-	1	3	-	2	48	-	-

(注) 令和2年度からは、特別区児童相談所分を含む。
資料：東京都児童相談センター

5-2 児童相談所の相談対応状況

対 応 件 数														
総数	面 接 指 導	訓 戒 ・ 誓 約	児 童 福 祉 司 の 指 導	児 童 委 員 の 指 導	児 童 家 庭 支 援 セ ン ター 委 託	区 市 町 村 指 導 委 託	区 市 町 村 送 致	福 祉 事 務 所 へ 送 致 等	児 童 福 祉 施 設		里 親 委 託	指 定 発 達 支 援 医 療 機 関 委 託	家 庭 裁 判 所 に 送 致	そ の 他
									入 所	通 所				
4,232	3,225	-	326	-	-	1	481	9	51	-	7	-	4	128

(つづき)

未対応件数 (月末)	施 設 入 所 待 機 数 (月末)
10,837	62

(注) 令和2年度からは、特別区児童相談所分を含む。
資料：東京都児童相談センター

5-3 福祉事務所の相談対応状況

平成30年3月末を以って、厚生労働省の業務統計終了に伴い削除

5-4 児童相談所の被虐待児童相談対応状況

	計	虐 待 内 容 別			
		身 体 的 虐 待	性 的 虐 待	心 理 的 虐 待	保 護 の 怠 慢 (ネ グ レ ク ト)
計	2,279	608	8	1,423	240
0歳～5歳	837	145	2	598	92
6歳～11歳	865	252	1	512	100
12歳～14歳	350	127	2	188	33
15歳以上	227	84	3	125	15

(注) 令和2年度からは、特別区児童相談所分を含む。
資料：東京都児童相談センター

(2) 児童福祉施設

5-5 保育所・幼保連携型認定こども園の状況（初日）

ア. 保育所

	施設数	定員	在籍人員				入所人員		退所人員	
			総数	入所	措置人員	私的契約入所	入所	私的契約入所	退所	私的契約入所
総数	3,571	319,526	293,769	293,760	-	9	2,735	-	2,083	-
公立	807	85,069	79,401	79,392	-	9	709	-	605	-
民営再掲	155	17,075	16,416	16,416	-	-	107	-	100	-
私立	2,764	234,457	214,368	214,368	-	-	2,026	-	1,478	-

資料：少子社会対策部保育支援課

イ. 幼保連携型認定こども園

	施設数	定員	在籍人員				入所人員		退所人員	
			総数	入所	措置人員	私的契約入所	入所	私的契約入所	退所	私的契約入所
総数	45	5,162	5,010	5,010	-	-	34	-	26	-
公立	9	927	852	852	-	-	11	-	3	-
民営再掲	-	-	-	-	-	-	-	-	-	-
私立	36	4,235	4,158	4,158	-	-	23	-	23	-

資料：少子社会対策部保育支援課

5-6 乳幼児・児童養護施設・児童自立支援施設の状況

	乳幼児			児童養護施設			児童自立支援施設		
	施設数	定員	措置人員	施設数	定員	措置人員	施設数	定員	措置人員
総数	11 (-)	513 (-)	280	65 (8)	3,207 (230)	2,821	2 (-)	252 (-)	137 [4]
公立	-	-	-	6	434	341	2	252	132
私立	11 (-)	513 (-)	280	59 (8)	2,773 (230)	2,480	- (-)	- (-)	5

- (注) 1. 都外委託施設数、協定定員を（ ）内に再掲。
 2. 実施機関が措置した数。都外措置委託児を含む。
 3. 国立施設を除く。但し、児童自立支援施設の措置人員のみ [] 内に別掲。
 4. 令和2年度からは、特別区児童相談所分を含む。

資料：少子社会対策部育成支援課・東京都児童相談センター

(3) 里親及び小規模住居型児童養育事業（ファミリーホーム）

5-7 登録委託状況（月末）

	登録家庭数 又は 事業所数	委託家庭数 (当月末)	委 託 児 童 数									
			総 数	0 歳	1 歳	2 歳	3 歳	4 歳	5 歳	6 歳	7 歳	8 歳
里 親 総 数	1,079	427	503	7	19	18	31	29	26	31	31	36
養 育 家 庭	667	348	419	-	4	9	19	22	23	28	31	36
専 門 養 育 家 庭	15	6	7	-	-	-	-	-	1	-	-	-
親 族 里 親	18	18	22	-	-	-	-	-	-	-	-	-
養 子 縁 組	383	55	55	7	15	9	12	7	2	3	-	-
小規模住居型 児童養育事業 (ファミリー ホーム)	29	—	130	-	1	2	3	4	5	5	8	2

(つづき)

	委 託 児 童 数											委託家庭数 (前月末)
	9 歳	10 歳	11 歳	12 歳	13 歳	14 歳	15 歳	16 歳	17 歳	18 歳	19 歳	
里 親 総 数	23	24	27	20	20	29	27	28	33	35	9	426
養 育 家 庭	22	23	23	20	16	23	22	27	30	33	8	345
専 門 養 育 家 庭	1	-	1	-	-	1	1	-	1	-	1	6
親 族 里 親	-	1	3	-	4	5	4	1	2	2	-	18
養 子 縁 組	-	-	-	-	-	-	-	-	-	-	-	57
小規模住居型 児童養育事業 (ファミリー ホーム)	8	6	11	9	7	10	9	14	8	12	6	—

資料：少子社会対策部育成支援課

6 ひとり親福祉

(1) ひとり親相談

6-1 母子・父子自立支援員の新規相談受付状況

総 数	生 活 一 般	児 童	生 活 援 護				そ の 他
			計	母子福祉資金	父子福祉資金	そ の 他	
5,780	2,690	831	1,704	894	53	757	555

資料：少子社会対策部育成支援課

(2) 母子生活支援施設

6-2 母子生活支援施設の状況

	施設数 (月末)	定員 (世帯) (月末)	在籍(月末)		入 所		私的契約入所		退 所		私的契約退所	
			世帯	人員	世帯	人員	世帯	人員	世帯	人員	世帯	人員
総 数	33	622	411	1,000	22	62	-	-	17	44	-	-
公 立	16	288	151	365	9	24	-	-	3	7	-	-
私 立	17	334	260	635	13	38	-	-	14	37	-	-

資料：少子社会対策部育成支援課

(3) 母子福祉資金・父子福祉資金

6-3 母子福祉資金・父子福祉資金

ア. 母子福祉資金貸付決定状況

	新 規 申 請 (当 月)	新規貸付決定(当月)						
		総 数	事業開始	事業継続	修 学	技能習得	修 業	就職支度
件 数	27	30	-	1	22	-	-	-
金額(千円)	12,053	13,455	-	490	10,505	-	-	-

(つづき)

	新規貸付決定(当月)						加算分(再掲)	
	医療介護	生活	住宅	転宅	就学支度	結 婚	修 学	修 業
件 数	-	1	-	1	5	-	-	-
金額(千円)	-	315	-	260	1,885	-	-	-

(注) 新規申請件数を除き、次年度貸付分は含まない。

資料：少子社会対策部育成支援課

イ. 父子福祉資金貸付決定状況

	新 規 申 請 (当 月)	新規貸付決定(当月)						
		総 数	事業開始	事業継続	修 学	技能習得	修 業	就職支度
件 数	1	1	-	-	1	-	-	-
金額(千円)	101	101	-	-	101	-	-	-

(つづき)

	新規貸付決定(当月)						加算分(再掲)	
	医療介護	生活	住宅	転宅	就学支度	結 婚	修 学	修 業
件 数	-	-	-	-	-	-	-	-
金額(千円)	-	-	-	-	-	-	-	-

(注) 新規申請件数を除き、次年度貸付分は含まない。

資料：少子社会対策部育成支援課

(4) 児童扶養手当

6-4 児童扶養手当受給状況(月末)

総数	母子世帯類型別受給者数						
	生別母子世帯		死別母子世帯	未婚の母子世帯	障害者世帯	遺棄世帯	DV保護命令世帯
	離婚世帯	その他					
66,359	50,070	44	575	9,419	545	269	44

(つづき)

父子世帯類型別受給者数							その他の世帯	異動状況	
生別父子世帯		死別父子世帯	未婚の父子世帯	障害者世帯	遺棄世帯	DV保護命令世帯		資格取得	資格喪失
離婚世帯	その他						資格取得	資格喪失	
2,422	-	213	63	178	17	-	2,500	1,234	1,351

資料：少子社会対策部育成支援課

7 女性福祉

(1) 女性相談

7-1 女性相談センター及び婦人相談員の相談経路別受付状況

	総数	本人身	警察関係	法務関係	女性相談センター・婦人相談所	他の婦人相談員	福祉事務所	児童相談所	他の相談機関施設	医療機関	教育関係	労働関係	縁故者・知人等	その他
女性相談センター	3,801	2,493	45	1	-	3	39	3	70	1	2	-	12	1,132
婦人相談員	2,357	1,561	52	3	77	28	120	38	341	50	12	5	43	27

資料：東京都女性相談センター

7-2 女性相談受付の内訳

	計	5 条 違 反	売 春 強 要	人 間 関 係												
				夫 婦 関 係				親 族 関 係				男 女 関 係		職 場 ・ 近 隣 関 係		
				離 婚 の 問 題	夫 等 の 暴 力	保 護 命 令	そ の 他	親 の 暴 力	子 供 ・ 嫁 を 含 む	他 の 親 族 の 暴 力	そ の 他	ス ト ー カ ー 被 害	そ の 他	恋 人 ・ 知 人 等 の 暴 力	そ の 他	
電話・手紙相談(主訴)	4,916	3	-	229	477	2	199	66	17	18	435	16	149	31	480	
電話・手紙相談(主訴以外の相談)	1,180	-	-	108	74	2	42	11	4	4	95	2	6	2	29	
来所・出張・巡回相談(主訴)	1,244	4	-	175	335	1	23	60	12	15	32	8	5	18	5	
来所・出張・巡回相談(主訴以外の相談)	1,398	-	2	170	139	2	25	18	5	6	66	1	11	8	10	

(つづき)

	経 済 関 係	医 療 健 康 関 係	(入居相談・立ち退き等) 住 宅 関 係	職 業 関 係	施 設 入 所	人 身 取 引 被 害 関 係	そ の 他
電話・手紙相談(主訴)	117	609	79	56	42	-	1,891
電話・手紙相談(主訴以外の相談)	129	264	94	36	54	-	224
来所・出張・巡回相談(主訴)	126	129	66	24	47	-	159
来所・出張・巡回相談(主訴以外の相談)	210	288	137	54	72	-	174

資料：東京都女性相談センター

7-3 女性相談センター及び婦人相談員の相談対応状況（月中）

	対 応 済 実 人 員															未対応人員 （月末）	
	総数	女 性 福 資 の 貸 付	婦 人 保 護 施 設 に 入 所	就 職 ・ 自 営	結 婚	帰 宅	帰 郷	福 祉 事 務 所 へ 移 送	女 性 相 談 セ ン タ ー へ 送 移	他 府 県 の 女 性 相 談 セ ン タ ー へ 送 移	そ の 他 の 関 係 機 関 ・ 施 設 へ 送 移	助 言 指 導	住 宅 入 居	無 断 退 所	その他	一 時 保 護	その他
女性相談センター	3,805	・	9	1	-	6	1	8	-	-	34	2,004	4	-	1,738	21	-
婦人相談員	2,355	1	・	4	-	21	3	48	29	1	98	1,694	20	6	430	・	2

資料：東京都女性相談センター

(2) 婦人保護施設

7-4 婦人保護施設の状況（月末）

	施 設 数	定 員	在 籍 人 員	入 所 人 員	退 所 人 員
総 数	5 (1)	230 (100)	112	16	3
公 立	-	-	-	-	-
私 立	5 (1)	230 (100)	112	16	3

(注) 都が委託できる都外施設数・定員を（ ）内に別掲。人員には都外委託分を含む。

資料：東京都女性相談センター

8 障害者福祉

(1) 障害者の手帳

8-1 障害者の手帳

ア. 身体障害者手帳交付台帳登載状況（月末）

	障 害 別 登 載 数												新 規 交 付 数	転 入 数	転 出 ・ 返 還 数	
	総 数	視 覚	聴 覚・ 平 衡 能	音 声・ 言 語・ そ し ゃ く 機 能	肢 体 不 自 由	内 部 障 害										
						心 臓 機 能	じ ん 臓 機 能	呼 吸 器 機 能	膀 胱 直 腸 機 能	小 腸 機 能	免 疫 能	肝 臓 機 能				
総 数	472,391 (15,674)	39,527 (1,178)	48,718 (1,771)	7,602 (170)	230,668 (7,007)	67,252 (2,687)	37,456 (1,551)	6,809 (203)	22,478 (900)	808 (18)	10,053 (143)	1,020 (46)	1,523 (78)	179 (21)	1,759 (94)	
18歳未満	23,633 (367)	2,069 (16)	4,634 (47)	392 (-)	14,313 (241)	1,405 (40)	153 (5)	225 (7)	216 (5)	56 (1)	- (-)	170 (5)	44 (1)	2 (2)	10 (1)	
18歳以上	448,758 (15,307)	37,458 (1,162)	44,084 (1,724)	7,210 (170)	216,355 (6,766)	65,847 (2,647)	37,303 (1,546)	6,584 (196)	22,262 (895)	752 (17)	10,053 (143)	850 (41)	1,479 (77)	177 (19)	1,749 (93)	

(注) 平成27年4月1日付八王子市の中核市移行に伴い、身体障害者手帳交付事務が八王子市に移管されたため、八王子市分は()内に別掲している。

資料：東京都心身障害者福祉センター（下段()内を除く。）

障害者施策推進部施設サービス支援課（下段()内）

イ. 知的障害者「愛の手帳」の交付状況（交付台帳登載状況）（月末）

	障害程度別交付数					新 規 交 付 数	返 還 数
	総 数	1 （最 重 度）	2 （重 度）	3 （中 度）	4 （軽 度）		
総 数	99,446	3,241	23,336	22,904	49,965	282	56
0～6歳（就学前）	1,424	45	170	420	789	68	1
6～17歳	12,782	26	1,415	3,567	7,774	156	9
18歳以上	85,240	3,170	21,751	18,917	41,402	58	46

資料：東京都心身障害者福祉センター

ウ. 精神障害者保健福祉手帳本月交付件数及び本月末所持者数

区 分	本月交付件数	本月末所持者数
総 数	6,903	145,021
等級1	373	8,298
等級2	3,160	73,255
等級3	3,370	63,468

資料：中部総合精神保健福祉センター

8-2 知的障害者「愛の手帳」・精神障害者保健福祉手帳 交付状況
平成25年3月末を以って、8-1に集約したため削除

(2) 障害者の相談・援護

8-3 心身障害者福祉センターの相談・判定状況

ア. 取扱実人員

	総 数	身体障害	知的障害
総 数	2,088	1,437	651

イ. 相談延件数

	総数	手帳	医療保健	補装具	職業	施設	生活	教育	その他
総 数	1,323	307	106	707	42	8	85	-	68
身 体 障 害	934	3	105	707	38	6	67	-	8
知 的 障 害	389	304	1	-	4	2	18	-	60

ウ. 判定件数及びその他の件数

	判 定					判 定 書 (意見書)等 交付件数
	総数	医学的判定	心理学的判定	職能的判定	その他の 判 定	
総 数	1,023	784	215	-	24	717
身 体 障 害	570	546	-	-	24	372
知 的 障 害	453	238	215	-	-	345

資料：東京都心身障害者福祉センター

8-4 福祉事務所の身体障害者更生援護の状況

	相 談 実 人 員	相 談 内 容											
		総 数	身体障害者手帳	自立支援医療(更生医療)	補装具	職 業	在 宅	施 設	医 療 保 健	生 活	無料乗車券等件数		その他
											都 営	民 営バ ス	
総 数	29,405	38,400	9,279	1,706	4,177	431	6,023	765	1,690	2,715	3,401	655	7,558
視 覚 障 害	2,192	2,983	716	5	441	23	592	26	74	222	286	83	515
聴覚・平衡機能障害	2,852	3,690	904	74	1,024	31	156	31	84	220	372	36	758
音声・言語・そしゃく機能障害	418	517	151	20	58	2	94	2	15	50	40	2	83
肢 体 不 自 由	12,316	16,329	3,835	91	2,346	332	3,684	674	525	989	1,271	173	2,409
内 部 障 害	11,627	14,881	3,673	1,516	308	43	1,497	32	992	1,234	1,432	361	3,793
他(手帳なし,18歳未満)(別掲)	4,075	5,028	814	11	671	4	1,478	63	104	403	566	47	867

資料：障害者施策推進部施設サービス支援課

8-5 知的障害者相談状況

相 談 実 人 員	相 談 延 件 数									
	総 数	施 設	職 親 委 託	職 業	医 療 保 健	生 活	教 育	居 宅	愛 の 手 帳	そ の 他
9,402	13,644	1,363	14	395	421	1,383	312	3,164	1,014	5,578

資料：障害者施策推進部施設サービス支援課

(3) 障害者医療

8-6 心身障害者医療助成費対象者数

	総 計			
	国 保	社 保	後 期 高 齢	計
総 計	53,211	36,390	15,194	104,795
区 部	34,235	24,113	10,117	68,465
市 部	18,430	12,052	4,923	35,405
郡 部	402	191	111	704
島 部	144	34	43	221

資料：保健政策部医療助成課

(4) 障害者(児)の施設

8-7 障害者の入所等待機状況(月末)

		月末現在の待機数(待機者の現在の状況別)		
		入所施設等へ 入所中	在宅	
待機先施設等種別	障害者支援施設	合計	354	1,044
		身体障害者	109	277
		知的障害者	242	757
		精神障害者	3	10
	療養介護	23	268	

(注) 重複障害の場合は、主たる障害種別により分類している。

資料：障害者施策推進部施設サービス支援課

8-8 身体障害者通所授産施設(旧法指定施設)の入所状況(月末)

平成24年3月末を以って、法改正のため削除

8-9 障害者の施設入所等状況

		前月末現在 入所人員	入所人員 (月中)	退所人員 (月中)	本月末現在 人員	
都内施設入所者	障害者支援施設	合計	4,670	12	19	4,663
		身体障害者	985	3	5	983
		知的障害者	3,659	9	13	3,655
		精神障害者	14	-	1	13
		旧知的障害児施設等 継続入所者	12	-	-	12
	療養介護	1,090	5	-	1,095	
都外施設入所者	障害者支援施設	合計	4,528	19	15	4,532
		身体障害者	672	4	5	671
		知的障害者	3,841	15	10	3,846
		精神障害者	4	-	-	4
		旧知的障害児施設等 継続入所者	11	-	-	11
	療養介護	267	3	-	270	
合計	障害者支援施設	合計	9,198	31	34	9,195
		身体障害者	1,657	7	10	1,654
		知的障害者	7,500	24	23	7,501
		精神障害者	18	-	1	17
		旧知的障害児施設等 継続入所者	23	-	-	23
	療養介護	1,357	8	-	1,365	

(注) 1 重複障害の場合は、主たる障害種別により分類している。

2 「旧知的障害児施設等継続入所者」は、旧知的障害児施設等に入所していた者(18歳以上の者に限る。)であって、障害者の日常生活及び社会生活を総合的に支援するための法律に基づく障害者支援施設等の指定を受けた当該旧施設に引き続き入所している者を計上している。

3 「旧知的障害児施設等継続入所者」の「入所人員(月中)」は、旧知的障害児施設等に入所していた者が18歳に達した後、新たに本月中に、障害者の日常生活及び社会生活を総合的に支援するための法律に基づく障害者支援施設等の指定を受けた当該旧施設に引き続き入所することとなった者を計上している。

資料：障害者施策推進部施設サービス支援課

8-10 障害児施設の入所状況（月初）

その1 福祉型障害児入所施設

	合計			旧知的障害児施設			旧第2種自閉症児施設			旧盲児施設		
	施設数	定員	入所人員	施設数	定員	入所人員	施設数	定員	入所人員	施設数	定員	入所人員
総数	28 (20)	660 (248)	419 (138)	24 (17)	587 (205)	393 (117)	1 (1)	35 (35)	16 (16)	1 (1)	- (-)	- (-)
公立	4 (2)	285 (57)	174 (24)	4 (2)	285 (57)	174 (24)	- (-)	- (-)	- (-)	- (-)	- (-)	- (-)
私立	24 (18)	375 (191)	245 (114)	20 (15)	302 (148)	219 (93)	1 (1)	35 (35)	16 (16)	1 (1)	- (-)	- (-)

(つづき)

	旧ろうあ児施設			旧肢体不自由児療護施設		
	施設数	定員	入所人員	施設数	定員	入所人員
総数	1 (-)	30 (-)	5 (-)	1 (1)	8 (8)	5 (5)
公立	- (-)	- (-)	- (-)	- (-)	- (-)	- (-)
私立	1 (-)	30 (-)	5 (-)	1 (1)	8 (8)	5 (5)

その2 医療型障害児入所施設

	合計			旧第1種自閉症児施設			旧肢体不自由児施設			旧重症心身障害児施設		
	施設数	定員	入所人員	施設数	定員	入所人員	施設数	定員	入所人員	施設数	定員	入所人員
総数	36 (24)	1,620 (140)	145 (44)	1 (-)	25 (-)	- (-)	6 (4)	183 (5)	60 (7)	29 (20)	1,412 (135)	85 (37)
公立	10 (4)	541 (4)	26 (3)	1 (-)	25 (-)	- (-)	3 (2)	32 (2)	11 (2)	6 (2)	484 (2)	15 (1)
私立	26 (20)	1,079 (136)	119 (41)	- (-)	- (-)	- (-)	3 (2)	151 (3)	49 (5)	23 (18)	928 (133)	70 (36)

(注) 1 都外施設数、協定定員及び入所人員を()内に再掲。指定発達支援医療機関を除く。

入所人員は利用契約及び措置人員からなり、都外施設を含む。

2 18歳以上(引き続き支援を受けなければ福祉を損なうおそれがあると認められる場合を除く。)の継続入所者は含まない。

資料：障害者施策推進部施設サービス支援課

(5) 特別児童扶養手当・特別障害者手当・障害児福祉手当等

8-1-1 特別児童扶養手当受給者及び対象児童の状況（月末）

受給者数	対象児童数														資格取得児童数	資格喪失児童数	
	総数	身体障害				精神障害								重複障害			
		外部障害		内部障害		知的障害のみ		知的障害及び知的障害以外の精神障害		知的障害以外の精神障害のみ							
		1級	2級	1級	2級	1級	2級	1級	2級	1級	2級	1級	2級				
10,713	11,050	2,780	471	402	1,227	3,218	2,050	5	140	13	447	294	3	202	217		

資料：東京都心身障害者福祉センター

8-1-2 特別障害者手当・障害児福祉手当等の受給状況（月末）

障害児福祉手当			特別障害者手当			福祉手当（経過措置分）	
受給者数	異動状況		受給者数	異動状況		受給者数	
	資格取得	資格喪失		資格取得	資格喪失		
4,547	73	96	14,102	166	198	190	

資料：東京都心身障害者福祉センター

8-1-3 重度心身障害者（児）手当受給状況（月末）

受給者数											異動状況	
総数	年齢別			障害別							資格取得	資格喪失
	20歳未満	20～65歳未満	65歳以上	知的障害	重複障害					身体障害		
					視覚	聴覚	肢体	内部	その他			
9,255	1,245	7,541	469	5,437	96	91	1,463	53	30	2,085	13	43

資料：東京都心身障害者福祉センター

(6) 心身障害者扶養年金

8-1-4 心身障害者扶養年金加入・給付状況（月末）

年金加入状況					年金給付状況										
障害者数					新規加入	脱退	受給者数	新規給付	受給権消滅	支給時止	支給止	差止除	停止除	一時金給付	
														総数	知的障害
18,597	11,420	5,060	967	1,150	-	-	6,568	-	17	31	-	27	-	-	15

資料：障害者施策推進部計画課

衛生行政統計 編

第1表 東京都保健医療情報センター運営状況

(令和4年 9月分)

a. 保健医療情報センター取扱い実績

(単位：件数)

総数	保健医療福祉相談 (b)	夜間休日案内	夜間休日連絡通報受理業務 (c)	聴覚障害者FAXサービス	音声自動応答による医療機関案内	精神科救急医療情報センター (d)	外国語対応相談
12,879	4,401	4,126	1,403	(-)	1,216	893	840

注. () 内は、再掲です。

b. 保健医療福祉相談内容

(単位：件数)

総数	医療機関案内	医療費生活費	制度案内	病気の不安	施設案内	医療機関苦情	都政	その他
5,262	3,017	4	40	948	159	18	27	1,049

注. 1件の相談で、複数の相談内容がある場合は、それぞれ該当の相談に計上してあります。

c. 夜間休日連絡通報受理業務内容

(単位：件数)

総数	精神科救急診療受理	精神保健相談	感染症発生届	食中毒発生届	動物関係の届け・相談	健康関係の相談	その他
1,403	223	11	882	15	21	-	251

d. 精神科救急医療情報センター取扱い実績

(単位：件数)

総数	救急医療相談	初期救急	二次救急	身体合併症
893	838	5	48	2

e. インターネットアクセス件数

(単位：件数)

総数	ホームページアクセス件数	携帯サイトアクセス件数
118,135	116,271	1,864

資料：医療政策部医療政策課 (a. b. c. e)、障害者施策推進部精神保健医療課 (d)

第2表 小児慢性特定疾病等医療券交付

(令和4年9月分)

種 類	総数	(内訳)			(参考)
		新規承認	継続承認	再交付	却下・取下げ
小児慢性特定疾病	604	84	371	149	7
悪性新生物	92	14	57	21	-
慢性腎疾患	23	2	15	6	-
慢性呼吸器疾患	29	2	18	9	-
慢性心疾患	141	13	95	33	1
内分泌疾患	85	8	54	23	-
膠原病	24	6	12	6	1
糖尿病	29	5	18	6	-
先天性代謝異常	10	-	7	3	1
血液疾患	20	3	10	7	-
神経・筋疾患	69	11	42	16	-
慢性消化器疾患	46	10	24	12	-
免疫疾患	7	1	5	1	-
染色体・遺伝子症候群	15	5	7	3	4
皮膚疾患	4	1	3	-	-
骨系統疾患	6	1	2	3	-
脈管系疾患	4	2	2	-	-
妊娠高血圧症候群等	1	1	-	-	-
療育給付	-	-	-	-	-

注 小児慢性特定疾病のみ特別区分（児童相談所設置区を除く。）を含む。

資料：少子社会対策部家庭支援課

第3表 自立支援医療費（精神通院）

（令和4年 9月分）

区分	総数	被用者保険		国民健康保険			後期高齢者 医療制度	生活保護法	その他
		本人	家族	一般	退職本人	退職家族			
申請	20,874	5,457	3,100	7,185	4	4	803	4,318	3
合格	20,873	5,457	3,100	7,184	4	4	803	4,318	3
承認	20,873	5,457	3,100	7,184	4	4	803	4,318	3

資料：中部総合精神保健福祉センター

第4表 精神保健福祉センター実績

中部総合精神保健福祉センター：中部
 多摩総合精神保健福祉センター：多摩
 精神保健福祉センター：下谷

(令和4年9月分)

a. 関係機関に対する技術指導・援助活動件数 (単位：件数)

区分	総数	内訳			
		来所	出張	電話・文書	
総数	1,024	29	190	805	
中部	保健所	121	8	11	102
	区市町村	31	-	1	30
	その他	230	12	31	187
多摩	保健所	79	1	26	52
	区市町村	95	1	16	78
	その他	88	3	18	67
下谷	保健所	226	2	45	179
	区市町村	31	-	10	21
	その他	123	2	32	89

b. 協力組織育成件数 (単位：件数)

区分	総数	来所	出張	電話・文書	
総数	241	3	27	211	
中部	障害者サービス事業所等	55	1	2	52
	協力事業所	27	-	1	26
	地域組織等	-	-	-	-
	その他	2	-	2	-
多摩	障害者サービス事業所等	40	-	2	38
	協力事業所	5	-	4	1
	地域組織等	-	-	-	-
	その他	11	2	2	7
下谷	障害者サービス事業所等	69	-	13	56
	協力事業所	16	-	-	16
	地域組織等	5	-	1	4
	その他	11	-	-	11

c. 広報普及件数 (単位：件数)

区分	総数	見学案内	講演会	情報提供		
				総数	資料配布	その他
中部	件数	12	8	4		
	実人員	97	44	53	1,601	1,528
多摩	件数	5	4	1		
	実人員	50	42	8	1,066	996
下谷	件数	6	3	3		
	実人員	45	-	45	528	526
下谷	件数	1	1	-		
	実人員	2	2	-	7	6

d. 精神保健福祉相談 (単位：件数) (単位：回数)

区分	総数	個別相談			心の電話相談	グループワーク	
		電話・文書	面接	訪問			
総数	2,581	189	160	2	2,230	35	
中部	アルコール関連	142	50	34	-	58	4
	(内訳)	57	15	20	0	22	2
	ギャンブル等	66	25	13	0	28	2
	その他のアディクション	19	10	1	0	8	0
	薬物	53	14	10	1	28	7
	児童・思春期	51	19	6	-	26	-
	高齢者	23	-	-	-	23	-
	その他精神一般	776	-	1	-	775	-
多摩	アルコール関連	59	11	22	-	26	
	(内訳)	18	1	4	-	13	
	ギャンブル等	23	4	10	-	9	
	その他のアディクション	18	6	8	-	4	
	薬物	22	9	10	-	3	
	児童・思春期	81	11	33	-	37	4
	高齢者	9	-	-	-	9	-
	その他精神一般	619	5	5	-	609	-
下谷	アルコール関連	59	20	21	-	18	
	(内訳)	27	8	7	-	12	
	ギャンブル等	31	12	14	-	5	
	その他のアディクション	1	-	-	-	1	
	薬物	38	22	5	-	11	
	児童・思春期	61	24	12	-	25	4
	高齢者	30	-	-	-	30	-
	その他精神一般	558	4	1	1	552	-

e. 通所訓練（精神科デイケア）利用者状況

(単位：人、日、回)

区分	在籍状況（実）				利用状況（延）				延利用者総数	訓練日数	利一日当たり利用者数	通所訓練部門での相談		
	現前 在月 数末	入本 所者 数月	退本 所者 数月	現本 在月 数末	利 用 者 数	参 加 者 数	利 就 用 者 数	利 そ の 他 者 数				電 話 ・ 文 書	面 接	訪 問
総数	69	8	3	74	267	219	2	29	517	87	6	256	522	4
中部	10	6	-	16	196	53	-	1	250	20	13	32	332	-
多摩	7	-	1	6	-	25	-	1	26	20	1	44	43	-
下谷	18	1	-	19	31	48	-	5	84	16	5	77	17	2
作業訓練 デイケア	22	1	1	22	32	87	2	3	124	16	8	67	58	2
作業訓練 デイケア	-	-	-	-	-	-	-	-	-	-	-	-	-	-
作業訓練 デイケア	12	-	1	11	8	6	-	19	33	15	2	36	72	-

f-1. アウトリーチ 利用者状況

(単位：人)

区分	支援対象者数				月 間 支 援 対 象 数	個別相談援助		
	人数					電 話 ・ 文 書	面 接	訪 問
	支 援 対 象 者 現 在 数	支 本 援 開 始 者 数	支 本 援 終 了 者 数	支 本 援 対 象 者 現 在 数				
総数	37	5	4	38	42	447	1,028	131
中部	17	1	1	17	18	332	1,011	36
多摩	7	1	2	6	8	58	15	68
下谷	13	3	1	15	16	57	2	27

f-2. 宿泊事業 利用者状況

(単位：人、日)

区分	在籍状況				延 利 用 者 数	利 用 日 数	一 日 当 た り 利 用 者 数
	人数						
	前 月 末 現 在 数	本 月 入 所 者 数	本 月 退 所 者 数	本 月 末 現 在 数			
総数	5	4	6	3	128	30	4
中部	3	2	3	2	98	30	3
短期宿泊 一時入所	2	2	3	1	30	30	1

g. 研修実施状況 (単位：回、人)

区分	回数	実人数	延人数
総数	1	1	4
中部	-	-	-
多摩	1	1	4
下谷	-	-	-

h. 教育（学生・関係職員実習） (単位：回、日、人)

区分	回数	日数	実人数	延人数
総数	4	4	29	29
中部	3	3	15	15
多摩	1	1	14	14
下谷	-	-	-	-

注. 「d 精神保健福祉相談」のグループワークにおける多摩・下谷については、アルコール関連と薬物をひとつのグループとして実施することが多いため、区分を分けず表記しています。

資料：障害者施策推進部精神保健医療課

第5表 難病医療費等助成対象者（2-1）（国の対象疾病分）

（令和4年9月分）

疾病名	8月末		認定		資格喪失		9月末		
	一般（内重症）	老人（内重症）	一般	老人	一般	老人	一般（内重症）	老人（内重症）	合計（内重症）
総計	81,260 (13,602)	54,266 (17,381)	11,666	9,878	11,218	9,483	81,708 (13,686)	54,661 (17,489)	136,369 (31,175)
球脊髄性筋萎縮症	97 (-)	54 (-)	3	7	3	5	97 (-)	56 (-)	153 (-)
筋萎縮性側索硬化症	425 (-)	455 (-)	41	38	34	27	432 (-)	466 (-)	898 (-)
脊髄性筋萎縮症	73 (-)	13 (-)	5	-	4	-	74 (-)	13 (-)	87 (-)
原発性側索硬化症	7 (-)	8 (-)	1	-	1	2	7 (-)	6 (-)	13 (-)
進行性核上性麻痺	107 (-)	1,151 (-)	9	124	6	87	110 (-)	1,188 (-)	1,298 (-)
パーキンソン病	2,648 (-)	10,606 (-)	267	1,061	279	1,040	2,636 (-)	10,627 (-)	13,263 (-)
大脳皮質基底核変性症	66 (-)	387 (-)	14	79	12	71	68 (-)	395 (-)	463 (-)
ハンチントン病	56 (-)	26 (-)	14	5	17	7	53 (-)	24 (-)	77 (-)
神経有棘赤血球症	6 (-)	- (-)	-	-	-	-	6 (-)	- (-)	6 (-)
シャルコー・マリー・トウース病	78 (-)	44 (-)	6	6	4	7	80 (-)	43 (-)	123 (-)
重症筋無力症	1,539 (-)	1,128 (-)	473	435	471	431	1,541 (-)	1,132 (-)	2,673 (-)
先天性筋無力症候群	1 (-)	- (-)	-	-	-	-	1 (-)	- (-)	1 (-)
多発性硬化症／視神経脊髄炎	2,134 (-)	266 (-)	127	12	102	12	2,159 (-)	266 (-)	2,425 (-)
慢性炎症性脱髄性多発神経炎／多発性運動ニューロパチー	304 (-)	190 (-)	18	8	16	10	306 (-)	188 (-)	494 (-)
封入体筋炎	25 (-)	32 (-)	4	3	3	2	26 (-)	33 (-)	59 (-)
クロウ・深瀬症候群	25 (-)	8 (-)	3	-	3	-	25 (-)	8 (-)	33 (-)
多系統萎縮症	464 (-)	605 (-)	38	47	35	55	467 (-)	597 (-)	1,064 (-)
脊髄小脳変性症（多系統萎縮症を除く。）	1,116 (-)	1,200 (-)	44	48	38	37	1,122 (-)	1,211 (-)	2,333 (-)
ライソゾーム病	169 (-)	9 (-)	64	3	63	3	170 (-)	9 (-)	179 (-)
副腎白質ジストロフィー	21 (-)	4 (-)	-	1	-	1	21 (-)	4 (-)	25 (-)
ミトコンドリア病	161 (-)	19 (-)	5	1	6	-	160 (-)	20 (-)	180 (-)
もやもや病	1,161 (-)	121 (-)	59	9	50	9	1,170 (-)	121 (-)	1,291 (-)
ブリオン病	12 (-)	26 (-)	5	6	-	4	17 (-)	28 (-)	45 (-)
亜急性硬化性全脳炎	5 (-)	- (-)	1	-	1	-	5 (-)	- (-)	5 (-)
進行性多発性白質脳症	8 (-)	3 (-)	1	3	-	1	9 (-)	5 (-)	14 (-)
HTLV-1関連脊髄症	19 (-)	28 (-)	-	1	-	1	19 (-)	28 (-)	47 (-)
特発性基底核石灰化症	5 (-)	8 (-)	1	-	-	1	6 (-)	8 (-)	14 (-)
全身性アミロイドーシス	124 (-)	259 (-)	13	21	10	17	127 (-)	263 (-)	390 (-)
ウルリッヒ病	3 (-)	- (-)	-	-	-	-	3 (-)	- (-)	3 (-)
遠位型ミオパチー	38 (-)	10 (-)	1	1	1	1	38 (-)	10 (-)	48 (-)
ベスレムミオパチー	5 (-)	1 (-)	-	-	-	-	5 (-)	1 (-)	6 (-)
自己食空胞性ミオパチー	1 (-)	1 (-)	-	-	-	-	1 (-)	1 (-)	2 (-)
シュワルツ・ヤンベル症候群	- (-)	- (-)	-	-	-	-	- (-)	- (-)	- (-)
神経線維腫症	383 (-)	61 (-)	28	1	54	2	357 (-)	60 (-)	417 (-)
天疱瘡	183 (-)	96 (-)	15	10	26	2	172 (-)	104 (-)	276 (-)
表皮水疱症	28 (-)	1 (-)	3	-	2	-	29 (-)	1 (-)	30 (-)
膿疱性乾癬（汎発型）	121 (-)	49 (-)	5	3	8	4	118 (-)	48 (-)	166 (-)
ステイヴンス・ジョンソン症候群	12 (-)	2 (-)	2	-	3	-	11 (-)	2 (-)	13 (-)
中毒性表皮壊死症	2 (-)	2 (-)	-	-	-	-	2 (-)	2 (-)	4 (-)
高安動脈炎	340 (-)	133 (-)	14	4	10	2	344 (-)	135 (-)	479 (-)
巨細胞性動脈炎	57 (-)	278 (-)	6	23	7	19	56 (-)	282 (-)	338 (-)
結節性多発動脈炎	142 (-)	123 (-)	11	6	9	5	144 (-)	124 (-)	268 (-)
顕微鏡的多発血管炎	230 (-)	874 (-)	18	61	17	37	231 (-)	898 (-)	1,129 (-)
多発血管炎性肉芽腫症	168 (-)	204 (-)	10	15	7	8	171 (-)	211 (-)	382 (-)
好酸球性多発血管炎性肉芽腫	496 (-)	301 (-)	36	26	25	19	507 (-)	308 (-)	815 (-)
悪性関節リウマチ	220 (-)	259 (-)	10	10	9	9	221 (-)	260 (-)	481 (-)
パージャー病	85 (-)	50 (-)	4	-	10	5	79 (-)	45 (-)	124 (-)
原発性抗リン脂質抗体症候群	79 (-)	15 (-)	6	1	5	-	80 (-)	16 (-)	96 (-)
全身性エリテマトーデス	6,033 (-)	1,070 (-)	929	139	962	141	6,000 (-)	1,068 (-)	7,068 (-)
皮膚筋炎／多発性筋炎	1,703 (-)	947 (-)	97	40	86	30	1,714 (-)	957 (-)	2,671 (-)
全身性强皮症	1,438 (-)	1,242 (-)	190	239	174	225	1,454 (-)	1,256 (-)	2,710 (-)
混合性結合組織病	818 (-)	192 (-)	29	4	24	4	823 (-)	192 (-)	1,015 (-)
シェーグレン症候群	1,280 (-)	731 (-)	62	33	51	24	1,291 (-)	740 (-)	2,031 (-)
成人スチル病	416 (-)	130 (-)	12	8	14	7	414 (-)	131 (-)	545 (-)
再発性多発軟骨炎	67 (-)	37 (-)	10	4	9	3	68 (-)	38 (-)	106 (-)
ベーチェット病	1,379 (-)	336 (-)	65	3	52	2	1,392 (-)	337 (-)	1,729 (-)
特発性拡張型心筋症	1,049 (-)	389 (-)	169	126	156	128	1,062 (-)	387 (-)	1,449 (-)
肥大型心筋症	260 (-)	178 (-)	10	8	10	10	260 (-)	176 (-)	436 (-)
拘束型心筋症	6 (-)	1 (-)	-	-	-	-	6 (-)	1 (-)	7 (-)
再生不良性貧血	398 (-)	298 (-)	26	27	19	28	405 (-)	297 (-)	702 (-)
自己免疫性溶血性貧血	37 (-)	44 (-)	5	1	3	2	39 (-)	43 (-)	82 (-)

第5表 難病医療費等助成対象者（2-1）（国の対象疾病分）（つづき）

（令和4年9月分）

疾病名	8月末		認定		資格喪失		9月末		
	一般（内重症）	老人（内重症）	一般	老人	一般	老人	一般（内重症）	老人（内重症）	合計（内重症）
発作性夜間ヘモグロビン尿症	66（-）	30（-）	6	2	4	2	68（-）	30（-）	98（-）
特発性血小板減少性紫斑病	758（-）	653（-）	70	62	91	69	737（-）	646（-）	1,383（-）
血栓性血小板減少性紫斑病	20（-）	7（-）	-	1	1	1	19（-）	7（-）	26（-）
原発性免疫不全症候群	250（-）	14（-）	74	6	70	6	254（-）	14（-）	268（-）
I g A 腎 症	986（-）	91（-）	73	8	63	5	996（-）	94（-）	1,090（-）
多発性嚢胞腎	1,373（-）	281（-）	106	18	94	16	1,385（-）	283（-）	1,668（-）
黄色靱帯骨化症	231（-）	242（-）	16	17	9	13	238（-）	246（-）	484（-）
後縦靱帯骨化症	1,168（-）	1,483（-）	129	178	120	199	1,177（-）	1,462（-）	2,639（-）
広範脊柱管狭窄症	133（-）	293（-）	5	12	7	11	131（-）	294（-）	425（-）
特発性大腿骨頭壊死症	1,274（-）	358（-）	81	20	66	7	1,289（-）	371（-）	1,660（-）
下垂体性ADH分泌異常症	375（-）	56（-）	17	2	11	2	381（-）	56（-）	437（-）
下垂体性TSH分泌亢進症	16（-）	2（-）	2	-	1	-	17（-）	2（-）	19（-）
下垂体性PRL分泌亢進症	233（-）	9（-）	37	1	30	1	240（-）	9（-）	249（-）
クッシング病	85（-）	17（-）	23	3	21	2	87（-）	18（-）	105（-）
下垂体性ゴナドトロピン分泌亢進症	-（-）	-（-）	-	-	-	-	-（-）	-（-）	-（-）
下垂体性成長ホルモン分泌亢進症	264（-）	121（-）	9	4	5	1	268（-）	124（-）	392（-）
下垂体前葉機能低下症	1,279（-）	304（-）	71	25	63	17	1,287（-）	312（-）	1,599（-）
家族性高コレステロール血症（ホモ接合体）	23（-）	5（-）	1	-	1	-	23（-）	5（-）	28（-）
甲状腺ホルモン不応症	5（-）	-（-）	-	-	-	-	5（-）	-（-）	5（-）
先天性副腎皮質酵素欠損症	104（-）	-（-）	5	-	5	-	104（-）	-（-）	104（-）
先天性副腎低形成症	5（-）	-（-）	-	-	-	-	5（-）	-（-）	5（-）
アジソン病	27（-）	12（-）	-	-	-	-	27（-）	12（-）	39（-）
サルコイドーシス	787（-）	528（-）	48	23	71	19	764（-）	532（-）	1,296（-）
特発性間質性肺炎	406（-）	1,237（-）	49	135	33	108	422（-）	1,264（-）	1,686（-）
肺動脈性肺高血圧症	281（-）	104（-）	70	20	63	20	288（-）	104（-）	392（-）
肺静脈閉塞症／肺毛細血管腫	1（-）	1（-）	-	-	-	-	1（-）	1（-）	2（-）
慢性血栓性肺高血圧症	244（-）	320（-）	14	18	16	18	242（-）	320（-）	562（-）
リンパ管筋腫症	132（-）	4（-）	7	1	7	1	132（-）	4（-）	136（-）
網膜色素変性症	1,183（-）	1,022（-）	153	292	144	280	1,192（-）	1,034（-）	2,226（-）
パッド・キアリ症候群	19（-）	2（-）	2	-	2	-	19（-）	2（-）	21（-）
特発性門脈圧亢進症	27（-）	12（-）	1	-	-	-	28（-）	12（-）	40（-）
原発性胆汁性胆管炎	786（-）	819（-）	45	29	36	28	795（-）	820（-）	1,615（-）
原発性硬化性胆管炎	91（-）	21（-）	5	5	3	2	93（-）	24（-）	117（-）
自己免疫性肝臓炎	489（-）	407（-）	28	29	30	19	487（-）	417（-）	904（-）
クローン病	4,627（-）	224（-）	256	13	379	11	4,504（-）	226（-）	4,730（-）
潰瘍性大腸炎	14,070（-）	1,681（-）	1,911	304	1,753	285	14,228（-）	1,700（-）	15,928（-）
好酸球性消化管疾患	81（-）	10（-）	9	1	4	1	86（-）	10（-）	96（-）
慢性特発性偽性腸閉塞症	17（-）	5（-）	1	1	1	1	17（-）	5（-）	22（-）
巨大膀胱短小結腸腸管蠕動不全症	1（-）	-（-）	-	-	-	-	1（-）	-（-）	1（-）
腸管神経節細胞減少症	3（-）	-（-）	-	-	-	-	3（-）	-（-）	3（-）
ルピンシュタイン・テイビ症候群	1（-）	-（-）	-	-	-	-	1（-）	-（-）	1（-）
C F C 症候群	1（-）	-（-）	-	-	-	-	1（-）	-（-）	1（-）
コステロ症候群	2（-）	-（-）	-	-	-	-	2（-）	-（-）	2（-）
チャーヂ症候群	3（-）	-（-）	-	-	-	-	3（-）	-（-）	3（-）
クリオピリン関連周期熱症候群	16（-）	-（-）	-	-	1	-	15（-）	-（-）	15（-）
若年性特発性関節炎	126（-）	1（-）	14	-	12	-	128（-）	1（-）	129（-）
TNF受容体関連周期熱症候群	6（-）	-（-）	-	-	-	-	6（-）	-（-）	6（-）
非典型溶血性尿毒症症候群	7（-）	2（-）	1	-	-	-	8（-）	2（-）	10（-）
ブラウ症候群	1（-）	-（-）	-	-	1	-	-（-）	-（-）	-（-）
先天性ミオパチー	61（-）	8（-）	3	-	1	-	63（-）	8（-）	71（-）
マリネスコ・シェーグレン症候群	1（-）	-（-）	-	-	-	-	1（-）	-（-）	1（-）
筋ジストロフィー	564（-）	67（-）	30	2	24	3	570（-）	66（-）	636（-）
非筋ジストロフィー性ミオトニー症候群	7（-）	-（-）	-	1	-	1	7（-）	-（-）	7（-）
遺伝性周期性四肢麻痺	6（-）	-（-）	-	-	-	-	6（-）	-（-）	6（-）
アトピー性脊髄炎	5（-）	-（-）	-	-	1	-	4（-）	-（-）	4（-）
脊髄空洞症	53（-）	33（-）	2	-	2	-	53（-）	33（-）	86（-）
脊髄髄膜瘤	12（-）	1（-）	3	1	1	1	14（-）	1（-）	15（-）
アイザックス症候群	11（-）	3（-）	2	1	4	1	9（-）	3（-）	12（-）
遺伝性ジストニア	20（-）	-（-）	4	-	3	-	21（-）	-（-）	21（-）
神経フェリチン症	-（-）	-（-）	-	-	-	-	-（-）	-（-）	-（-）
脳表ヘモジデリン沈着症	8（-）	10（-）	1	-	1	-	8（-）	10（-）	18（-）

第5表 難病医療費等助成対象者（2-1）（国の対象疾病分）（つづき）

（令和4年9月分）

疾病名	8月末				認定		資格喪失		9月末					
	一般	(内重症)	老人	(内重症)	一般	老人	一般	老人	一般	(内重症)	老人	(内重症)	合計	(内重症)
内訳														
禿頭と変形性脊椎症を伴う常染色体劣性白質脳症	-	(-)	-	(-)	-	-	-	-	-	(-)	(-)	(-)	-	(-)
皮質下梗塞と白質脳症を伴う常染色体優性脳動脈症	10	(-)	4	(-)	3	1	-	1	13	(-)	4	(-)	17	(-)
神経軸索スフェロイド形成を伴う遺伝性びまん性白質脳症	6	(-)	1	(-)	-	-	-	-	6	(-)	1	(-)	7	(-)
ペリー症候群	-	(-)	-	(-)	-	-	-	-	-	(-)	(-)	(-)	-	(-)
前頭側頭葉変性症	72	(-)	71	(-)	14	8	11	9	75	(-)	70	(-)	145	(-)
ピッカースタッフ脳幹脳炎	9	(-)	2	(-)	2	-	1	-	10	(-)	2	(-)	12	(-)
痙攣重積型（二相性）急性脳症	6	(-)	-	(-)	-	-	-	-	6	(-)	(-)	(-)	6	(-)
先天性無痛無汗症	6	(-)	-	(-)	1	-	1	-	6	(-)	(-)	(-)	6	(-)
アレキサンダー病	2	(-)	-	(-)	-	-	-	-	2	(-)	(-)	(-)	2	(-)
先天性核上性球麻痺	-	(-)	-	(-)	-	-	-	-	-	(-)	(-)	(-)	-	(-)
メビウス症候群	5	(-)	-	(-)	-	-	-	-	5	(-)	(-)	(-)	5	(-)
中隔視神経形成異常症/ドモルシア症候群	1	(-)	-	(-)	-	-	-	-	1	(-)	(-)	(-)	1	(-)
アイカルディ症候群	3	(-)	-	(-)	-	-	1	-	2	(-)	(-)	(-)	2	(-)
片側巨脳症	3	(-)	-	(-)	-	-	-	-	3	(-)	(-)	(-)	3	(-)
限局性皮質異形成	12	(-)	-	(-)	-	-	-	-	12	(-)	(-)	(-)	12	(-)
神経細胞移動異常症	4	(-)	-	(-)	1	-	-	-	5	(-)	(-)	(-)	5	(-)
先天性大脳白質形成不全症	2	(-)	-	(-)	-	-	-	-	2	(-)	(-)	(-)	2	(-)
ドラベ症候群	4	(-)	-	(-)	2	-	-	-	6	(-)	(-)	(-)	6	(-)
海馬硬化を伴う内側頭葉てんかん	15	(-)	2	(-)	2	-	3	-	14	(-)	2	(-)	16	(-)
ミオクローニア欠伸てんかん	-	(-)	-	(-)	1	-	-	-	1	(-)	(-)	(-)	1	(-)
ミオクローニア脱力発作を伴うてんかん	2	(-)	-	(-)	-	-	-	-	2	(-)	(-)	(-)	2	(-)
レノックス・ガストー症候群	22	(-)	-	(-)	1	-	-	-	23	(-)	(-)	(-)	23	(-)
ウエスト症候群	8	(-)	-	(-)	-	-	-	-	8	(-)	(-)	(-)	8	(-)
大田原症候群	1	(-)	-	(-)	-	-	-	-	1	(-)	(-)	(-)	1	(-)
早期ミオクローニア脳症	1	(-)	-	(-)	-	-	-	-	1	(-)	(-)	(-)	1	(-)
遊走性焦点発作を伴う乳児てんかん	-	(-)	-	(-)	-	-	-	-	-	(-)	(-)	(-)	-	(-)
片側痙攣・片麻痺・てんかん症候群	-	(-)	-	(-)	-	-	-	-	-	(-)	(-)	(-)	-	(-)
環状20番染色体症候群	1	(-)	-	(-)	1	-	1	-	1	(-)	(-)	(-)	1	(-)
ラスムッセン脳炎	1	(-)	1	(-)	-	-	-	-	1	(-)	1	(-)	2	(-)
P C D H 19 関連症候群	2	(-)	-	(-)	-	-	-	-	2	(-)	(-)	(-)	2	(-)
難治顔回部分発作重積型急性脳症	2	(-)	-	(-)	-	-	-	-	2	(-)	(-)	(-)	2	(-)
徐波睡眠期持続性棘徐波を示すてんかん性脳症	2	(-)	-	(-)	1	-	1	-	2	(-)	(-)	(-)	2	(-)
ランドウ・クレフナー症候群	-	(-)	-	(-)	-	-	-	-	-	(-)	(-)	(-)	-	(-)
レット症候群	5	(-)	-	(-)	-	-	-	-	5	(-)	(-)	(-)	5	(-)
スタージ・ウエーバー症候群	18	(-)	-	(-)	-	-	-	-	18	(-)	(-)	(-)	18	(-)
結節性硬化症	123	(-)	3	(-)	7	-	7	-	123	(-)	3	(-)	126	(-)
色素性乾皮症	3	(-)	1	(-)	1	-	1	-	3	(-)	1	(-)	4	(-)
先天性魚鱗癬	5	(-)	-	(-)	1	-	1	-	5	(-)	(-)	(-)	5	(-)
家族性良性慢性天疱瘡類天疱瘡	8	(-)	-	(-)	3	-	3	-	8	(-)	(-)	(-)	8	(-)
(後天性表皮水疱症を含む。)	113	(-)	241	(-)	8	26	7	18	114	(-)	249	(-)	363	(-)
特発性後天性全身性無汗症	73	(-)	-	(-)	6	-	14	-	65	(-)	(-)	(-)	65	(-)
眼皮膚白皮症	5	(-)	-	(-)	1	-	2	-	4	(-)	(-)	(-)	4	(-)
肥厚性皮膚骨膜炎	1	(-)	-	(-)	-	-	-	-	1	(-)	(-)	(-)	1	(-)
弾性線維性仮性黄色腫	6	(-)	1	(-)	1	-	-	-	7	(-)	1	(-)	8	(-)
マルファン症候群	165	(-)	1	(-)	17	-	16	-	166	(-)	1	(-)	167	(-)
エーラス・ダンロス症候群	23	(-)	-	(-)	3	-	-	-	26	(-)	(-)	(-)	26	(-)
メンケス病	-	(-)	-	(-)	-	-	-	-	-	(-)	(-)	(-)	-	(-)
オクシタル・ホーン症候群	1	(-)	-	(-)	-	-	-	-	1	(-)	(-)	(-)	1	(-)
ウィルソン病	101	(-)	2	(-)	3	-	3	-	101	(-)	2	(-)	103	(-)
低ホスファターゼ症候群	2	(-)	1	(-)	-	-	-	-	2	(-)	1	(-)	3	(-)
VATER 症候群	5	(-)	-	(-)	-	-	-	-	5	(-)	(-)	(-)	5	(-)
那須・ハコラ病	-	(-)	-	(-)	-	-	-	-	-	(-)	(-)	(-)	-	(-)
ウィーバー症候群	-	(-)	-	(-)	-	-	-	-	-	(-)	(-)	(-)	-	(-)
コフィン・ローリー症候群	-	(-)	-	(-)	-	-	-	-	-	(-)	(-)	(-)	-	(-)
ジュベール症候群関連疾患	2	(-)	-	(-)	-	-	-	-	2	(-)	(-)	(-)	2	(-)
モワット・ウィルソン症候群	4	(-)	-	(-)	1	-	1	-	4	(-)	(-)	(-)	4	(-)
ウィリアムズ症候群	5	(-)	-	(-)	2	-	2	-	5	(-)	(-)	(-)	5	(-)
A T R - X 症候群	-	(-)	-	(-)	-	-	-	-	-	(-)	(-)	(-)	-	(-)
クルーズン症候群	2	(-)	-	(-)	-	-	-	-	2	(-)	(-)	(-)	2	(-)
アペール症候群	-	(-)	-	(-)	-	-	-	-	-	(-)	(-)	(-)	-	(-)
ファイファー症候群	1	(-)	-	(-)	-	-	-	-	1	(-)	(-)	(-)	1	(-)

第5表 難病医療費等助成対象者（2-1）（国の対象疾病分）（つづき）

（令和4年9月分）

疾病名	8月末				認定		資格喪失		9月末					
	一般	(内重症)	老人	(内重症)	一般	老人	一般	老人	一般	(内重症)	老人	(内重症)	合計	(内重症)
アントレー・ピクスラー症候群	-	(-)	-	(-)	-	-	-	-	-	(-)	(-)	(-)	-	(-)
コフィン・シリス症候群	3	(-)	-	(-)	-	-	-	-	3	(-)	-	(-)	3	(-)
ロスムンド・トムソン症候群	-	(-)	-	(-)	-	-	-	-	-	(-)	(-)	(-)	-	(-)
歌舞伎症候群	3	(-)	-	(-)	-	-	-	-	3	(-)	-	(-)	3	(-)
多脾症候群	6	(-)	-	(-)	-	-	-	-	6	(-)	-	(-)	6	(-)
無脾症候群	7	(-)	-	(-)	2	-	-	-	9	(-)	-	(-)	9	(-)
鯉耳腎症候群	1	(-)	-	(-)	-	-	-	-	1	(-)	-	(-)	1	(-)
ウエルナー症候群	10	(-)	-	(-)	-	-	-	-	10	(-)	-	(-)	10	(-)
コケイン症候群	-	(-)	-	(-)	-	-	-	-	-	(-)	(-)	(-)	-	(-)
ブラダー・ウィリ症候群	17	(-)	-	(-)	1	-	1	-	17	(-)	-	(-)	17	(-)
ソトス症候群	2	(-)	-	(-)	-	-	-	-	2	(-)	-	(-)	2	(-)
ヌーナシ症候群	8	(-)	-	(-)	-	-	-	-	8	(-)	-	(-)	8	(-)
ヤング・シンブソン症候群	-	(-)	-	(-)	-	-	-	-	-	(-)	(-)	(-)	-	(-)
1p36欠失症候群	4	(-)	-	(-)	-	-	-	-	4	(-)	-	(-)	4	(-)
4p欠失症候群	1	(-)	-	(-)	-	-	-	-	1	(-)	-	(-)	1	(-)
5p欠失症候群	-	(-)	-	(-)	-	-	-	-	-	(-)	(-)	(-)	-	(-)
第14番染色体父親ダイソミー症候群	-	(-)	-	(-)	-	-	-	-	-	(-)	(-)	(-)	-	(-)
アンジェルマン症候群	2	(-)	-	(-)	-	-	-	-	2	(-)	-	(-)	2	(-)
スミス・マギニス症候群	-	(-)	-	(-)	-	-	-	-	-	(-)	(-)	(-)	-	(-)
22q11.2欠失症候群	6	(-)	-	(-)	1	-	-	-	7	(-)	-	(-)	7	(-)
エマヌエル症候群	-	(-)	-	(-)	-	-	-	-	-	(-)	(-)	(-)	-	(-)
脆弱X症候群関連疾患	-	(-)	1	(-)	-	-	-	-	-	(-)	1	(-)	1	(-)
脆弱X症候群	-	(-)	-	(-)	-	-	-	-	-	(-)	(-)	(-)	-	(-)
総動脈幹遺残症	-	(-)	-	(-)	-	-	-	-	-	(-)	(-)	(-)	-	(-)
修正大血管転位症	24	(-)	1	(-)	-	-	1	-	23	(-)	1	(-)	24	(-)
完全大血管転位症	32	(-)	-	(-)	4	-	3	-	33	(-)	-	(-)	33	(-)
単心室症	37	(-)	-	(-)	3	-	-	-	40	(-)	-	(-)	40	(-)
左心低形成症候群	4	(-)	-	(-)	-	-	-	-	4	(-)	-	(-)	4	(-)
三尖弁閉鎖症	19	(-)	-	(-)	1	-	1	-	19	(-)	-	(-)	19	(-)
心室中隔欠損を伴わない肺動脈閉鎖症	9	(-)	-	(-)	2	-	-	-	11	(-)	-	(-)	11	(-)
心室中隔欠損を伴う肺動脈閉鎖症	9	(-)	-	(-)	-	-	-	-	9	(-)	-	(-)	9	(-)
ファロー四徴症	76	(-)	2	(-)	10	-	7	-	79	(-)	2	(-)	81	(-)
両大血管右室起始症	21	(-)	1	(-)	1	-	1	-	21	(-)	1	(-)	22	(-)
エプスタイン病	16	(-)	-	(-)	3	-	4	-	15	(-)	-	(-)	15	(-)
アルポート症候群	24	(-)	1	(-)	1	-	1	-	24	(-)	1	(-)	25	(-)
ギャロウェイ・モフト症候群	-	(-)	-	(-)	-	-	-	-	-	(-)	(-)	(-)	-	(-)
急速進行性糸球体腎炎	20	(-)	45	(-)	2	6	1	3	21	(-)	48	(-)	69	(-)
抗糸球体基底膜腎炎	9	(-)	15	(-)	1	2	-	2	10	(-)	15	(-)	25	(-)
一次性ネフローゼ症候群	1,228	(-)	434	(-)	81	28	64	26	1,245	(-)	436	(-)	1,681	(-)
一次性膜性増殖性糸球体腎炎	43	(-)	12	(-)	4	-	2	-	45	(-)	12	(-)	57	(-)
紫斑病性腎炎	72	(-)	13	(-)	6	1	7	-	71	(-)	14	(-)	85	(-)
先天性腎性尿崩症	5	(-)	-	(-)	2	-	2	-	5	(-)	-	(-)	5	(-)
間質性膀胱炎(ハンナ型)	46	(-)	37	(-)	5	5	4	2	47	(-)	40	(-)	87	(-)
オスラー病	68	(-)	22	(-)	8	2	7	4	69	(-)	20	(-)	89	(-)
閉塞性細気管支炎	-	(-)	-	(-)	-	-	-	-	-	(-)	(-)	(-)	-	(-)
肺胞蛋白症(自己免疫性又は先天性)	8	(-)	4	(-)	-	-	-	-	8	(-)	4	(-)	12	(-)
肺胞低換気症候群	10	(-)	-	(-)	1	-	1	-	10	(-)	-	(-)	10	(-)
α1-アンチトリプシン欠乏症	5	(-)	-	(-)	-	-	-	-	5	(-)	-	(-)	5	(-)
カーニ複合	3	(-)	-	(-)	-	-	-	-	3	(-)	-	(-)	3	(-)
ウォルフラム症候群	4	(-)	-	(-)	-	-	-	-	4	(-)	-	(-)	4	(-)
ペルオキシソーム病(副腎白質ジストロフィーを除く。)	-	(-)	-	(-)	-	-	-	-	-	(-)	(-)	(-)	-	(-)
副甲状腺機能低下症	22	(-)	1	(-)	1	-	-	-	23	(-)	1	(-)	24	(-)
偽性副甲状腺機能低下症	4	(-)	-	(-)	-	-	-	-	4	(-)	-	(-)	4	(-)
副腎皮質刺激ホルモン不応症	2	(-)	-	(-)	-	-	1	-	1	(-)	-	(-)	1	(-)
ビタミンD抵抗性くる病/骨軟化症	44	(-)	4	(-)	1	-	-	-	45	(-)	4	(-)	49	(-)
ビタミンD依存性くる病/骨軟化症	-	(-)	-	(-)	-	-	-	-	-	(-)	(-)	(-)	-	(-)
フェニルケトン尿症	33	(-)	-	(-)	4	-	5	-	32	(-)	-	(-)	32	(-)
高チロシン血症1型	-	(-)	-	(-)	-	-	-	-	-	(-)	(-)	(-)	-	(-)
高チロシン血症2型	-	(-)	-	(-)	-	-	-	-	-	(-)	(-)	(-)	-	(-)
高チロシン血症3型	-	(-)	-	(-)	-	-	-	-	-	(-)	(-)	(-)	-	(-)
メーブルシロップ尿症	4	(-)	-	(-)	-	-	-	-	4	(-)	-	(-)	4	(-)

第5表 難病医療費等助成対象者（2-1）（国の対象疾病分）（つづき）

（令和4年9月分）

疾病名	8月末				認定		資格喪失		9月末					
	一般	(内重症)	老人	(内重症)	一般	老人	一般	老人	一般	(内重症)	老人	(内重症)	合計	(内重症)
プロピオン酸血症	-	(-)	-	(-)	1	-	-	-	1	(-)	-	(-)	1	(-)
メチルマロン酸血症	1	(-)	-	(-)	-	-	-	-	1	(-)	-	(-)	1	(-)
イソ吉草酸血症	-	(-)	-	(-)	-	-	-	-	-	(-)	-	(-)	-	(-)
グルコーストランスポーター1欠損	-	(-)	-	(-)	-	-	-	-	-	(-)	-	(-)	-	(-)
グルタル酸血症1型	1	(-)	-	(-)	-	-	-	-	1	(-)	-	(-)	1	(-)
グルタル酸血症2型	1	(-)	-	(-)	-	-	-	-	1	(-)	-	(-)	1	(-)
尿素サイクル異常症	11	(-)	-	(-)	1	-	1	-	11	(-)	-	(-)	11	(-)
リジン尿性蛋白不耐症	-	(-)	-	(-)	-	-	-	-	-	(-)	-	(-)	-	(-)
先天性葉酸吸収不全	-	(-)	-	(-)	-	-	-	-	-	(-)	-	(-)	-	(-)
ポリフィリン症	6	(-)	1	(-)	1	-	1	-	6	(-)	1	(-)	7	(-)
複合カルボキシラーゼ欠損症	-	(-)	-	(-)	-	-	-	-	-	(-)	-	(-)	-	(-)
筋型糖原病	5	(-)	1	(-)	-	-	-	-	5	(-)	1	(-)	6	(-)
肝型糖原病	10	(-)	-	(-)	-	-	-	-	10	(-)	-	(-)	10	(-)
ガラクトース-1リン酸ウリジルトランスフェラーゼ欠損症	-	(-)	-	(-)	-	-	-	-	-	(-)	-	(-)	-	(-)
レシチンコレステロールアシルトランスフェラーゼ欠損症	-	(-)	-	(-)	-	-	-	-	-	(-)	-	(-)	-	(-)
シトステロール血症	2	(-)	-	(-)	-	-	-	-	2	(-)	-	(-)	2	(-)
タンジール病	1	(-)	-	(-)	-	-	-	-	1	(-)	-	(-)	1	(-)
原発性高カイロミクロン血症	3	(-)	-	(-)	-	-	-	-	3	(-)	-	(-)	3	(-)
脳髄黄色腫	3	(-)	1	(-)	-	-	-	-	3	(-)	1	(-)	4	(-)
無βリポタンパク血症	-	(-)	-	(-)	-	-	-	-	-	(-)	-	(-)	-	(-)
脂肪萎縮症	2	(-)	-	(-)	-	-	-	-	2	(-)	-	(-)	2	(-)
家族性地中海熱	55	(-)	1	(-)	6	-	3	1	58	(-)	-	(-)	58	(-)
高IgD症候群	-	(-)	-	(-)	-	-	-	-	-	(-)	-	(-)	-	(-)
中條・西村症候群	1	(-)	-	(-)	-	-	-	-	1	(-)	-	(-)	1	(-)
化膿性無菌性関節炎・壊疽性膿皮症・アクネ症候群	-	(-)	-	(-)	-	-	-	-	-	(-)	-	(-)	-	(-)
慢性再発性多発性骨髄炎	15	(-)	-	(-)	2	-	-	-	17	(-)	-	(-)	17	(-)
強直性脊椎炎	553	(-)	114	(-)	37	8	33	4	557	(-)	118	(-)	675	(-)
進行性骨化性線維異形成症	1	(-)	-	(-)	-	-	-	-	1	(-)	-	(-)	1	(-)
肋骨異常を伴う先天性側弯症	3	(-)	-	(-)	-	-	-	-	3	(-)	-	(-)	3	(-)
骨形成不全症	17	(-)	1	(-)	1	-	1	-	17	(-)	1	(-)	18	(-)
タナトフォリック骨異形成症	1	(-)	-	(-)	-	-	-	-	1	(-)	-	(-)	1	(-)
軟骨無形成症	20	(-)	2	(-)	1	-	2	-	19	(-)	2	(-)	21	(-)
リンパ管腫症/ゴーム病	7	(-)	-	(-)	2	-	-	-	9	(-)	-	(-)	9	(-)
巨大リンパ管奇形(頰部顔面病変)	2	(-)	-	(-)	-	-	-	-	2	(-)	-	(-)	2	(-)
巨大静脈奇形(頰部口腔咽頭びまん性病変)	-	(-)	-	(-)	-	-	-	-	-	(-)	-	(-)	-	(-)
巨大動静脈奇形(頰部顔面又は四肢病変)	6	(-)	-	(-)	-	-	-	-	6	(-)	-	(-)	6	(-)
クリッペル・トレノネー・ウェーバー症候群	22	(-)	3	(-)	3	-	3	-	22	(-)	3	(-)	25	(-)
先天性赤血球形成異常性貧血	1	(-)	-	(-)	-	-	-	-	1	(-)	-	(-)	1	(-)
後天性赤芽球癆	28	(-)	55	(-)	3	4	3	3	28	(-)	56	(-)	84	(-)
ダイヤモンド・ブラックファン貧血	2	(-)	-	(-)	-	-	-	-	2	(-)	-	(-)	2	(-)
ファンコニ貧血	2	(-)	-	(-)	-	-	-	-	2	(-)	-	(-)	2	(-)
遺伝性鉄芽球形貧血	1	(-)	-	(-)	-	-	-	-	1	(-)	-	(-)	1	(-)
エプスタイン症候群	1	(-)	-	(-)	-	-	-	-	1	(-)	-	(-)	1	(-)
自己免疫性後天性凝固因子欠乏症	9	(-)	28	(-)	-	2	-	2	9	(-)	28	(-)	37	(-)
クローンカイト・カナダ症候群	6	(-)	7	(-)	-	2	-	2	6	(-)	7	(-)	13	(-)
非特異性多発性小腸潰瘍症	7	(-)	-	(-)	1	-	-	-	8	(-)	-	(-)	8	(-)
ヒルシュスブルング病(全結腸型又は小腸型)	4	(-)	-	(-)	-	-	-	-	4	(-)	-	(-)	4	(-)
総排泄腔外反症	2	(-)	-	(-)	-	-	-	-	2	(-)	-	(-)	2	(-)
総排泄腔遺残	5	(-)	-	(-)	-	-	-	-	5	(-)	-	(-)	5	(-)
先天性横隔膜ヘルニア	3	(-)	-	(-)	1	-	1	-	3	(-)	-	(-)	3	(-)
乳幼児肝巨大血管腫	-	(-)	-	(-)	-	-	-	-	-	(-)	-	(-)	-	(-)
胆道閉鎖症	45	(-)	-	(-)	4	-	2	-	47	(-)	-	(-)	47	(-)
アラジール症候群	7	(-)	-	(-)	-	-	-	-	7	(-)	-	(-)	7	(-)
遺伝性膝炎	3	(-)	-	(-)	-	-	-	-	3	(-)	-	(-)	3	(-)
嚢胞性線維症	1	(-)	-	(-)	-	-	-	-	1	(-)	-	(-)	1	(-)
IgG4関連疾患	202	(-)	155	(-)	22	16	18	12	206	(-)	159	(-)	365	(-)
黄斑ジストロフィー	32	(-)	1	(-)	7	-	4	-	35	(-)	1	(-)	36	(-)
レーベル遺伝性視神経症	15	(-)	3	(-)	1	-	-	-	16	(-)	3	(-)	19	(-)
アッシャー症候群	3	(-)	-	(-)	-	-	-	-	3	(-)	-	(-)	3	(-)
若年発症型両側性感音難聴	9	(-)	-	(-)	4	-	1	-	12	(-)	-	(-)	12	(-)
遅発性内リンパ水腫	3	(-)	1	(-)	-	-	-	-	3	(-)	1	(-)	4	(-)

第5表 難病医療費等助成対象者（2-1）（国の対象疾病分）（つづき）

（令和4年9月分）

疾病名	8月末		認定		資格喪失		9月末							
	一般	(内重症)	老人	(内重症)	一般	老人	一般	(内重症)	老人	(内重症)	合計	(内重症)		
好酸球性副鼻腔炎	2,095	(-)	227	(-)	208	31	140	25	2,163	(-)	233	(-)	2,396	(-)
カナバシ病	1	(-)	-	(-)	-	-	-	-	1	(-)	-	(-)	1	(-)
進行性白質脳症	-	(-)	-	(-)	-	-	-	-	-	(-)	-	(-)	-	(-)
進行性ミオクロースン	5	(-)	1	(-)	-	-	-	-	5	(-)	1	(-)	6	(-)
先天性異常症候群	4	(-)	-	(-)	1	-	1	-	4	(-)	-	(-)	4	(-)
先天性三尖弁狭窄症	-	(-)	-	(-)	1	-	-	-	1	(-)	-	(-)	1	(-)
先天性僧帽弁狭窄症	3	(-)	-	(-)	-	-	-	-	3	(-)	-	(-)	3	(-)
先天性肺静脈狭窄症	-	(-)	-	(-)	-	-	-	-	-	(-)	-	(-)	-	(-)
左肺動脈右肺動脈起始症	-	(-)	-	(-)	-	-	-	-	-	(-)	-	(-)	-	(-)
ネイルパテラ症候群(爪膝蓋骨症候群)/LMX1B関連腎症	-	(-)	-	(-)	-	-	-	-	-	(-)	-	(-)	-	(-)
カルニチン回路異常症	3	(-)	-	(-)	-	-	-	-	3	(-)	-	(-)	3	(-)
三頭酵素欠損症	1	(-)	-	(-)	-	-	-	-	1	(-)	-	(-)	1	(-)
シトリン欠損症	4	(-)	1	(-)	2	-	2	-	4	(-)	1	(-)	5	(-)
セピアブレリン還元酵素(SR)欠損症	-	(-)	-	(-)	-	-	-	-	-	(-)	-	(-)	-	(-)
先天性グリコシルホスファチジルイノシトール(GPI)欠損症	-	(-)	-	(-)	-	-	-	-	-	(-)	-	(-)	-	(-)
非ケトーシス型高グリシン血症	-	(-)	-	(-)	-	-	-	-	-	(-)	-	(-)	-	(-)
β-ケトチオラーゼ欠損症	-	(-)	-	(-)	-	-	-	-	-	(-)	-	(-)	-	(-)
芳香族L-アミノ酸脱炭酸酵素欠損症	1	(-)	-	(-)	-	-	-	-	1	(-)	-	(-)	1	(-)
メチルグルタコン酸尿症	-	(-)	-	(-)	-	-	-	-	-	(-)	-	(-)	-	(-)
遺伝性自己炎症疾患	1	(-)	-	(-)	-	-	-	-	1	(-)	-	(-)	1	(-)
大埋石骨病	2	(-)	-	(-)	-	-	-	-	2	(-)	-	(-)	2	(-)
特発性血栓症(遺伝性血栓性素因によるものに限る。)	13	(-)	1	(-)	1	-	2	-	12	(-)	1	(-)	13	(-)
前眼部形成異常無虹彩症	5	(-)	1	(-)	-	-	-	-	5	(-)	1	(-)	6	(-)
先天性気管狭窄症/先天性声門下狭窄症	4	(-)	-	(-)	1	-	1	-	4	(-)	-	(-)	4	(-)
特発性多中心性キヤッサルマン病	122	(-)	26	(-)	7	-	3	-	126	(-)	26	(-)	152	(-)
膠様滴状角膜ジストロフィー	-	(-)	-	(-)	-	-	-	-	-	(-)	-	(-)	-	(-)
ハッチンソン・ギルフォード症候群	-	(-)	-	(-)	-	-	-	-	-	(-)	-	(-)	-	(-)
脳クレアチン欠乏症候群	-	(-)	-	(-)	-	-	-	-	-	(-)	-	(-)	-	(-)
ネフロン癆	-	(-)	-	(-)	1	-	-	-	1	(-)	-	(-)	1	(-)
家族性低βリポタンパク血症1(ホモ接合体)	-	(-)	-	(-)	-	-	-	-	-	(-)	-	(-)	-	(-)
ホモシスチン尿症	1	(-)	-	(-)	1	-	-	-	2	(-)	-	(-)	2	(-)
進行性家族性肝内	-	(-)	-	(-)	-	-	-	-	-	(-)	-	(-)	-	(-)
国の対象疾病(難病法)小計	67,429	(-)	36,760	(-)	6,924	4,089	6,577	3,812	67,776	(-)	37,037	(-)	104,813	(-)
スモン	5	(5)	74	(74)	3	41	3	43	5	(5)	72	(72)	77	(77)
劇症急性肝炎	10	(10)	-	(-)	4	-	4	-	10	(10)	-	(-)	10	(10)
重症急性膵炎	1	(1)	-	(-)	-	-	-	-	1	(1)	-	(-)	1	(1)
ブリオン病(ヒト由来乾燥硬膜移植によるクワイツフェルト・ヤコブ病)	-	(-)	-	(-)	-	-	-	-	-	(-)	-	(-)	-	(-)
重症多形滲出性紅斑(急性期)	-	(-)	-	(-)	-	-	-	-	-	(-)	-	(-)	-	(-)
国の対象疾病(特疾)小計	16	(16)	74	(74)	7	41	7	43	16	(16)	72	(72)	88	(88)
先天性血液凝固因子欠乏症等	730	(730)	73	(73)	6	-	-	-	736	(736)	73	(73)	809	(809)
国の対象疾病計	68,175	(746)	36,907	(147)	6,937	4,130	6,584	3,855	68,528	(752)	37,182	(145)	105,710	(897)

第5表 難病医療費等助成対象者（2-2）（東京都の対象疾病分）

（令和4年9月分）

疾病名	8月末		認定		資格喪失		9月末			
	一般 (内重症)	老人 (内重症)	一般	老人	一般	老人	一般 (内重症)	老人 (内重症)	合計 (内重症)	
悪性高血圧	5 (-)	1 (-)	-	-	3	-	2 (-)	1 (-)	3 (-)	
原発性骨髄線維症	48 (-)	44 (-)	5	6	-	-	53 (-)	50 (-)	103 (-)	
母斑症	37 (-)	1 (-)	3	1	-	-	40 (-)	2 (-)	42 (-)	
肝内結石症	17 (-)	6 (-)	4	1	-	-	21 (-)	7 (-)	28 (-)	
古典的特発性好酸球增多症候群	26 (-)	9 (-)	2	-	-	-	28 (-)	9 (-)	37 (-)	
びまん性汎細気管支炎	45 (-)	32 (-)	3	-	1	-	47 (-)	32 (-)	79 (-)	
遺伝性QT延長症候群	42 (-)	2 (-)	4	-	-	-	46 (-)	2 (-)	48 (-)	
網膜脈絡膜萎縮症	9 (-)	30 (-)	-	2	-	-	9 (-)	32 (-)	41 (-)	
東京都の対象疾病（特疾）小計	229 (-)	125 (-)	21	10	4	-	246 (-)	135 (-)	381 (-)	
人工透析を必要とする腎不全	12,856 (12,856)	17,234 (17,234)	4,708	5,738	4,630	5,628	12,934 (12,934)	17,344 (17,344)	30,278 (30,278)	
東京都の対象疾病計	13,085 (12,856)	17,359 (17,234)	4,729	5,748	4,634	5,628	13,180 (12,934)	17,479 (17,344)	30,659 (30,278)	

注1. 認定は更新認定を含む。

- 難病法は平成27年1月1日施行の難病の患者に対する医療等に関する法律の対象者、特疾は特定疾病治療研究事業の対象者を指す。
- 一般は70歳未満、老人は70歳以上（高齢受給者及び後期高齢者）を指す。
- スモン、プリオン病（ヒト由来乾燥硬膜移植によるクロイツフェルト・ヤコブ病に限る。）は平成27年1月1日以降も特定疾病治療研究事業として継続。
重症急性膵炎・劇症肝炎は平成27年1月1日から新規は廃止されたが、更新患者のみ同事業内で継続。
重症多形滲出性紅斑（急性期）は難病法においても2疾病に分かれて継続するが、対象患者の有効期間満了までは旧事業として継続。
- 平成29年4月1日の第3次疾病拡大により、国24疾病（都単独疾病から組替えなし。）が新設。
- 平成29年4月1日より既存の指定難病のうち「原発性胆汁性肝硬変」が「原発性胆汁性胆管炎」に名称変更。
- 平成29年4月1日より既存の指定難病のうち「自己免疫性出血病XⅢ」が「自己免疫性後天性凝固因子欠乏症」に名称変更。
- 平成30年1月1日より既存の都単独疾病のうち「骨髄線維症」が「原発性骨髄線維症」に名称変更。
- 平成30年1月1日より既存の都単独疾病のうち「特発性好酸球增多症候群」が「古典的特発性好酸球增多症候群」に名称変更。
- 平成30年4月1日の第4次疾病拡大により、国1疾病（都単独疾病から組替えなし。）が新設。
- 平成30年4月1日より既存の指定難病のうち「全身型若年性特発性関節炎」が「若年性特発性関節炎」に名称変更。
- 平成30年4月1日より既存の指定難病のうち「有馬症候群」が「ジュベール症候群関連疾患」に名称変更。
- 平成30年4月1日より既存の指定難病のうち「先天性気管狭窄症」が「先天性気管狭窄症／先天性声門下狭窄症」に名称変更。
- 令和元年7月1日の第5次疾病拡大により、国2疾病（都単独疾病からの組替えなし。）が新設。
- 令和3年11月1日の第6次疾病拡大により、国5疾病（都単独疾病からの組替えなし。）が新設。

当月	136,369 人	当月重症度	31,175 人
前月	135,526 人	前月重症度	30,983 人
当月－前月＝	843 人増	対認定患者比	22.86 %
対前月比	0.62 %		
前年同月	136,034 人		
対前年同月比	0.25 %増		

資料：保健政策部疾病対策課

第6表 エイズ相談件数・HIV検査者数

(令和4年9月分)

区分	電話相談数	来所（来院） 相談者数	HIV検査者数		
			計	男	女
総数	2,509	2,270	1,347	1,008	339
保健所	387	477	375	254	121
東京都	15	2	-	-	-
特別区	364	474	375	254	121
八王子市・町田市	8	1	-	-	-
エイズ対策担当	552	-	-	-	-
新宿東口検査・相談室	1,248	1,677	857	663	194
多摩地域検査・相談室	322	116	115	91	24

- 注1. 都立病院については、電話相談として行っておらず、
また受診者は都立病院のみではないため、都立病院の項目を削除（平成30年4月より）。
2. 平成30年4月より八王子市・町田市についてはまとめて記載。
3. 平成30年4月より検査・相談室について実績を記載。
4. 令和3年3月6日より南新宿検査・相談室は移転に伴い、新宿東口検査・相談室に名称変更した
- 資料：感染症対策部防疫・情報管理課

第7表 感染症発生動向調査全数把握対象疾患届出患者数

(2022年 第35～39週)

病名	東京都		全国	
	第35～39週	2022年累計	第35～39週	2022年累計
一類感染症				
エボラ出血熱	-	-	-	-
クリミア・コンゴ出血熱	-	-	-	-
痘	-	-	-	-
南米出血熱	-	-	-	-
ペス	-	-	-	-
マールブルグ病	-	-	-	-
ラッサ熱	-	-	-	-
二類感染症				
急性灰白髄炎	-	-	-	-
結核	181	1,515	1,302	11,041
ジフテリア	-	-	-	-
重症急性呼吸器症候群	-	-	-	-
中東呼吸器症候群	-	-	-	-
鳥インフルエンザ(H5N1)	-	-	-	-
鳥インフルエンザ(H7N9)	-	-	-	-
新型インフルエンザ等感染症				
新型コロナウイルス感染症	・	・	・	・
三類感染症				
コレラ	-	1	-	1
細菌性赤痢	-	2	-	14
腸管出血性大腸菌感染症	54	294	571	2,650
腸チフス	1	5	2	12
パラチフス	1	2	1	7
四類感染症				
E型肝炎	15	106	43	337
ウエストナイル熱	-	-	-	-
A型肝炎	1	5	4	59
エキノкокス症	-	3	1	18
黄熱	-	-	-	-
オウムムン病	1	2	1	9
オムスク出血熱	-	-	-	-
回帰熱	-	-	-	13
キヤサスル森林病	-	-	-	-
Q熱	-	-	-	-
狂犬病	-	-	-	-
コクシジオリデス症	-	-	-	1
サルス痘	2	4	2	5
ジカウイルス感染症	-	-	-	-
重症熱性血小板減少症候群	1	1	12	102
腎症候性出血熱	-	-	-	-
西部ウマ脳炎	-	-	-	-
ダニ媒介脳炎	-	-	-	-
炭疽	-	-	-	-
チクングニア熱	-	1	1	5
つつが虫病	-	3	5	102
デング熱	5	11	20	57
東部ウマ脳炎	-	-	-	-

病名	東京都		全国	
	第 35 ～ 39 週	2022年累計	第 35 ～ 39 週	2022年累計
四類感染症（続き）				
鳥インフルエンザ（H5N1及びH7N9を除く）	-	-	-	-
ニ パ ウ イ ル ス 感 染 症	-	-	-	-
日 本 紅 斑 熱	-	-	95	311
日 本 脳 炎	-	-	-	1
ハ ン タ ウ イ ル ス 肺 症 候 群	-	-	-	-
B ウ イ ル ス 病 痘	-	-	-	-
ブ ル セ ラ 症	-	-	-	-
ベ ネ ズ エ ラ ウ マ 脳 炎	-	-	-	-
ヘ ン ド ラ ウ イ ル ス 感 染 症	-	-	-	-
発 し ん チ フ ス 症	-	-	-	-
ボ ツ リ ヌ ス 症	-	1	-	1
マ ラ リ ア	2	6	6	20
野 兎 病	-	-	-	-
ラ イ ム 病	-	2	2	13
リ ッ サ ウ イ ル ス 感 染 症	-	-	-	-
リ フ ト バ レ ー 熱	-	-	-	-
類 鼻 痘	-	-	-	2
レ ジ オ ネ ラ 症	18	86	309	1,639
レ プ ト ス ピ ラ 症	3	4	16	25
ロ ッ キ ー 山 紅 斑 熱	-	-	-	-
五類感染症				
ア メ ー バ 赤 痢	10	97	53	409
ウイルス性肝炎（A型・E型を除く）	1	27	14	153
カルバペネム耐性腸内細菌科細菌感染症	20	154	246	1,387
急性弛緩性麻痺（急性灰白髄炎を除く）	1	1	6	21
急 性 脳 炎	7	26	48	287
ク リ プ ト ス ポ リ ジ ウ ム 症	-	2	-	6
ク ロ イ ツ フ ェ ル ト ・ ヤ コ ブ 病	1	15	16	131
劇症型溶血性レンサ球菌感染症	5	81	55	556
後天性免疫不全症候群	23	211	79	665
ジ ア ル ジ ア 症	-	11	2	29
侵襲性インフルエンザ菌感染症	-	13	11	131
侵襲性髄膜炎菌感染症	-	-	-	5
侵襲性肺炎球菌感染症	8	105	88	899
水痘（入院例に限る）	5	36	30	238
先天性風しん症候群	-	-	-	-
梅毒	364	2,674	1,372	9,491
播種性クリプトコックス症	2	13	14	113
破 傷 風	-	4	17	78
バンコマイシン耐性黄色ブドウ球菌感染症	-	-	-	-
バンコマイシン耐性腸球菌感染症	1	5	10	111
百 日 咳	9	40	49	361
風 し ん	1	2	2	10
麻 し ん	-	-	1	6
薬剤耐性アシネトバクター感染症	-	2	2	11

注 1. 医師から直接都内の保健所長に届け出された患者数です。

2. 医師から追加して届出があった場合、数値を遡及して修正することがあります。

3. 新型コロナウイルス感染症は令和2年2月1日より指定感染症に指定された後、法令改正に伴い、令和3年2月13日に指定感染症から新型インフルエンザ等感染症に変更されました。

4. 新型コロナウイルス感染症の届出患者数は、厚生労働省の新型コロナウイルス感染症等情報把握・管理システム（HER-SYS）による情報管理に一元化されたため、本表には掲載していません。

資料：東京都感染症情報センター（東京都健康安全研究センター）

第8表 健康安全研究センター検査業務実績

(令和4年9月分)

種 類	検 査 数
総 数	17,247
微 生 物 検 査	9,426
食品・腸内細菌検査	2,294
病原細菌検査	1,600
ウイルス検査	5,532
食 品 化 学 検 査	7,103
食品成分検査	666
食品添加物検査	2,359
残留物質検査	4,078
薬 事 環 境 科 学 検 査	718
医薬品検査	436
環境衛生検査	193
水 質 検 査	89
生 体 影 響 検 査	-

注：平成24年4月分より、組織変更に伴い報告の項目を変更しました。

資料：健康安全研究センター

第9表 性感染症検査実績

(令和4年9月分)

	梅毒血清反応検査				性器クラミジア検査				淋菌検査	
	検査数 (TPLA)	検査数 (RPR)	検査数 (TPHA・IC)	陽性数	検査数	陽性数 (核酸検査)	陽性数 (IgA)	陽性数 (IgG)	検査数 (核酸検査)	陽性数
総数	966	484	427	43	216	9	3	5	126	-
男	739	365	327	38	141	4	2	4	79	-
女	227	119	100	5	75	5	1	1	47	-

- 注1. 梅毒血清反応検査については、平成30年4月よりTPLA及びRPRについてそれぞれの検査法による検査数を記載。
 またTP抗原法による検査について、TPHA法ではなくIC法で行う自治体もあることから記載を追加。
2. クラミジア検査について、表頭に「性器」と記載を追加。
- 資料：感染症対策部防疫・情報管理課

第10表 大気汚染健康障害者医療費助成被認定者

(令和4年9月分)

疾病名	患者数	年齢階層別							
		0～19歳	20～39歳	40～59歳	60～74歳	75歳以上			
		0～17歳							
総数									
8月末	50,126	2,108	2,108	5,147	18,956	13,316	10,599		
新規認定 (更新認定)	12 (1,435)	12 (26)	12 (26)	- (139)	- (525)	- (414)	- (331)		
9月末	49,662	2,052	2,052	5,045	18,773	13,227	10,565		
慢性気管支炎									
8月末	-	-	-	-	-	-	-		
新規認定 (更新認定)	- (-)	- (-)	- (-)	- (-)	- (-)	- (-)	- (-)		
9月末	-	-	-	-	-	-	-		
気管支ぜん息									
8月末	50,126	2,108	2,108	5,147	18,956	13,316	10,599		
新規認定 (更新認定)	12 (1,435)	12 (26)	12 (26)	- (139)	- (525)	- (414)	- (331)		
9月末	49,662	2,052	2,052	5,045	18,773	13,227	10,565		
ぜん息性気管支炎									
8月末	-	-	-	-	-	-	-		
新規認定 (更新認定)	- (-)	- (-)	- (-)	- (-)	- (-)	- (-)	- (-)		
9月末	-	-	-	-	-	-	-		
肺気しゅ									
8月末	-	-	-	-	-	-	-		
新規認定 (更新認定)	- (-)	- (-)	- (-)	- (-)	- (-)	- (-)	- (-)		
9月末	-	-	-	-	-	-	-		

注1. 年齢階層は認定時の年齢。

2. 当月末の患者数は資格喪失等を含むため、前月末の患者数と新規認定者との合計とはならない。

3. 平成27年3月で18歳以上の新規認定の受付を終了した。

資料：健康安全部環境保健衛生課

第11表 食中毒発生状況

(令和4年 9月分)

	令和4年 1月	2月	3月	4月	5月	6月	7月	8月	9月	10月	11月	12月	令和4年 累計	令和3年 同期累計
件数	8	8	12	11	7	18	13	5	3				85	54
患者数	14	23	37	66	17	30	68	10	82				347	410

注 食中毒発生件数、患者数は速報値を掲載しています。

このため、今後新たに患者が確認された場合などに変動することがあります。

資料：健康安全部食品監視課

第12表 健康安全研究センターによる監視指導状況

有害食品等の監視指導状況

監視指導状況

(令和4年 9月分)

収去検査	立入軒数	収去軒数	収去品目数	検査検体数	違反検体数
	1,934	74	376	5,766	1

表示検査	立入軒数	検査品目数	違反品目数
	1,934	41,234	91

理化学検査及び細菌検査

(令和4年 9月分)

区分 食品分類	理化学		細菌		総計	輸入食品 の再掲		収去検査 で発見さ れた違反 品目数
	検体数	輸入 (再掲)	検体数	輸入 (再掲)		検体数	品目数	
合計	4,199	1,940	1,567	470	5,766	2,410	105	1
魚介類	147	101	115	58	262	159	7	-
無加熱摂取冷凍食品	-	-	-	-	-	-	-	-
加熱後摂取凍結前未加熱冷凍食品	96	96	48	48	144	144	4	-
加熱後摂取凍結前加熱冷凍食品	-	-	-	-	-	-	-	-
生食用冷凍鮮魚介類	18	18	18	18	36	36	2	-
魚介加工品	15	-	-	-	15	-	-	-
肉・卵類及びその加工品	1,673	670	835	188	2,508	858	13	-
牛乳・加工乳・その他の乳	39	-	4	-	43	-	-	-
乳製品	203	65	25	11	228	76	10	-
乳類加工品	12	-	12	-	24	-	-	-
アイスクリーム類・氷菓	18	18	2	2	20	20	1	-
穀類及びその加工品	20	-	-	-	20	-	-	-
野菜類・果物及びその加工品	1,273	865	214	124	1,487	989	54	1
菓子類	177	34	70	12	247	46	2	-
清涼飲料水	71	21	6	-	77	21	7	-
酒	21	21	-	-	21	21	1	-
氷	-	-	-	-	-	-	-	-
水	-	-	-	-	-	-	-	-
調味料	352	29	176	8	528	37	4	-
そうざい類及びその半製品	53	-	41	-	94	-	-	-
その他の食品	11	2	1	1	12	3	-	-
化学的合成品及びその製剤	-	-	-	-	-	-	-	-
その他の添加物	-	-	-	-	-	-	-	-
器具及び容器包装	-	-	-	-	-	-	-	-
おもちゃ	-	-	-	-	-	-	-	-

資料：健康安全研究センター広域監視部

第13表 食肉衛生検査所とちく検査頭数

(令和4年9月分)

区分	総数	牛	こ牛	馬	豚	めん羊	山羊
とちく検査頭数	23,964	7,282	-	-	16,682	-	-
処分頭数	15,151	5,309	-	-	9,842	-	-
とさつ解体禁止	-	-	-	-	-	-	-
全部廃棄	12	4	-	-	8	-	-
一部廃棄	15,139	5,305	-	-	9,834	-	-

資料：健康安全部食品監視課

第14表 市場衛生検査所業務

a. 監視指導等

(令和4年9月分)

対象業態数	監視指導 件数	衛生教育		食中毒関連 調査件数	苦情処理 件数	表示違反 件数
		回数	人数			
2,068	13,322	11	188	-	101	22

b. 品目別の検査及び処理

(令和4年9月分)

品目	検査検体数			検査項目	不利益 処分	措置
	総数	適	不適			
総数	421	421	-	6,372	-	60
魚介類	45	45	-	532	-	-
魚介類加工品	16	16	-	304	-	-
乳肉製品	22	22	-	44	-	-
青果物	50	50	-	2,967	-	4
その他	288	288	-	2,525	-	56

資料：健康安全部食品監視課

第15表 検案・解剖件数、死因別（監察医務院分）

a. 検案・解剖件数

（令和4年 9月分）

	総数	男	女	不詳
検案件数	1,112	743	368	1
解剖件数	132	89	43	-
（行政処置数）	-	-	-	-
（当院司法処置数）	-	-	-	-
当院以外の司法解剖	32	20	11	1

b. 検案・解剖件数、死因別

（令和4年 8月分）

死因	総数	男	女	不詳	死因	総数	男	女	不詳
総数	1,563	1,020	542	1	その他不詳の外因死	213	134	79	-
病	895	546	349	-	自	108	70	38	-
感染症及び寄生虫症	36	17	19	-	中	6	3	3	-
結核	-	-	-	-	毒	64	42	22	-
その他	36	17	19	-	死	4	3	1	-
新生物	23	11	12	-	溺	28	18	10	-
内分泌・栄養・代謝・免疫疾患	38	26	12	-	飛	-	-	-	-
神経系・感覚器系の疾患	3	3	-	-	降	6	4	2	-
循環器系の疾患	590	354	236	-	器	-	-	-	-
心疾患	460	282	178	-	交通	6	4	2	-
脳血管障害	89	53	36	-	機	-	-	-	-
その他の疾患	41	19	22	-	関	-	-	-	-
呼吸器系疾患	44	32	12	-	他	-	-	-	-
消化器系疾患	86	61	25	-	殺	-	-	-	-
その他	75	42	33	-	その他及び不詳	105	64	41	-
不慮の外因死	164	100	64	-	不詳の死	291	240	50	1
交通事故	10	8	2	-					
転倒・転落	19	13	6	-					
溺	3	2	1	-					
煙・火災・火焰による死	-	-	-	-					
窒息	18	5	13	-					
中毒	6	4	2	-					
その他	108	68	40	-					

検案数 1,563 解剖数 188（行政処置数 188 司法処置数 -）
 当院以外の司法解剖件数 58

資料：監察医務院

第16表 都立肢体不自由児施設及び重症心身障害児施設利用状況

(令和4年 9月分)

施設名	入院等					外来
	前月末 在籍数	入院等	退院等	月末在籍 数	当月患者 延数	当月患者 延数
肢体不自由児(者)施設	231	139	142	228	2,659	4,566
北療育医療センター	74	135	141	68	1,520	2,844
入院	26	125	134	17	911	・
入園	12	9	7	14	386	・
通園	36	1	-	37	223	・
城南分園	43	4	1	46	309	788
通園	23	4	1	26	174	・
通所	20	-	-	20	135	・
城北分園	64	-	-	64	547	934
通園	30	-	-	30	200	・
通所	34	-	-	34	347	・
府中療育センター	50	-	-	50	283	-
通園	50	-	-	50	283	・
重症心身障害児(者)施設	618	169	158	629	15,263	6,517
府中療育センター	249	58	52	255	7,162	2,224
入院	-	1	1	-	6	・
入所	225	57	51	231	6,963	・
通所	24	-	-	24	193	・
北療育医療センター	69	2	2	69	1,343	-
入所	34	2	1	35	1,012	・
通所	35	-	1	34	331	・
東大和療育センター	138	58	59	137	3,356	1,830
入院	-	8	3	5	52	・
入所	103	50	56	97	3,055	・
通所	35	-	-	35	249	・
よつぎ療育園	21	-	1	20	184	293
通所	21	-	1	20	184	・
東部療育センター	141	51	44	148	3,218	2,170
入院	-	2	2	-	4	・
入所	90	49	41	98	2,976	・
通所	51	-	1	50	238	・

- 注1. 平成18年4月分より、東部療育センター（平成17年12月開所）分を計上しています。
 2. 平成20年4月分より、北療育医療センター 重心施設 通所（平成20年4月開所）分を計上しています。
 3. 平成24年4月分より、肢体不自由児(者)施設は、旧肢体不自由児施設(18歳以上の利用者を含む)の利用状況について計上しています。
 4. 平成24年4月分より、重症心身障害児(者)施設は、旧重症心身障害児施設(18歳以上の利用者を含む)の利用状況について計上しています。

資料：障害者施策推進部施設サービス支援課

第17表 B型・C型ウイルス肝炎治療医療費助成対象者

B型・C型ウイルス肝炎インターフェロン治療医療費助成対象者（3-1）

（令4年 9月分）

疾病名	8月末		認 定		資 格 喪 失		9月末		
	一 般	老 人	一 般	老 人	一 般	老 人	一 般	老 人	合 計
内 訳									
総数	19	-	3	-	4	-	18	-	18
B型ウイルス肝炎	19	-	3	-	4	-	18	-	18
C型ウイルス肝炎	-	-	-	-	-	-	-	-	-

注 平成19年10月1日より助成開始

☆当月 18 人
 ☆前月 19 人
 ☆当月-前月 ▲ 1 人増

B型ウイルス肝炎核酸アナログ製剤治療医療費助成対象者（3-2）

（令4年 9月分）

疾病名	8月末		認 定		資 格 喪 失		9月末		
	一 般	老 人	一 般	老 人	一 般	老 人	一 般	老 人	合 計
内 訳									
総数	5,118	1,759	363	114	352	96	5,129	1,777	6,906

注 平成22年4月1日より助成開始

☆当月 6,906 人
 ☆前月 6,877 人
 ☆当月-前月 29 人増

B型・C型ウイルス肝炎インターフェロンフリー治療医療費助成対象者（3-3）

（令4年 9月分）

疾病名	8月末		認 定		資 格 喪 失		9月末		
	一 般	老 人	一 般	老 人	一 般	老 人	一 般	老 人	合 計
内 訳									
総数	144	59	41	18	40	11	145	66	211

注 平成26年9月2日より助成開始

☆当月 211 人
 ☆前月 203 人
 ☆当月-前月 8 人増

肝がん・重度肝硬変治療研究促進事業対象者（3-4）

（令4年 9月分）

疾病名	8月末		認 定		資 格 喪 失		9月末		
	一 般	老 人	一 般	老 人	一 般	老 人	一 般	老 人	合 計
内 訳									
総数	14	32	2	2	-	-	16	34	50

注 平成30年12月1日より助成開始

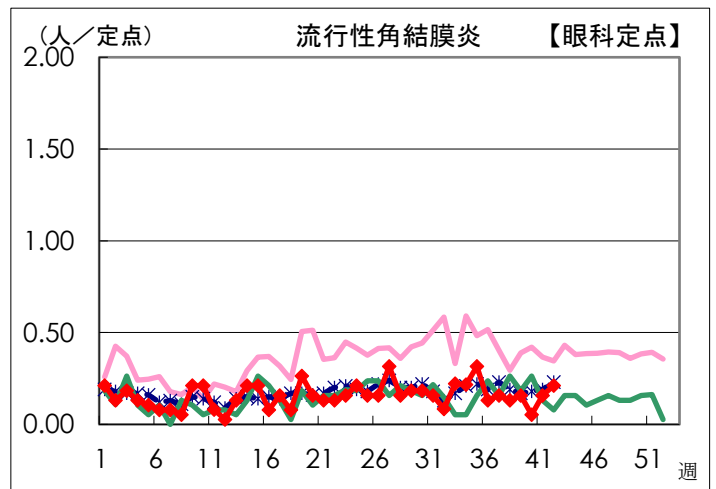
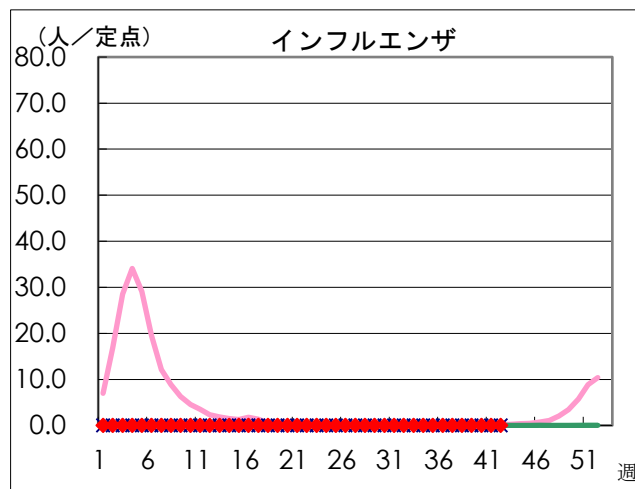
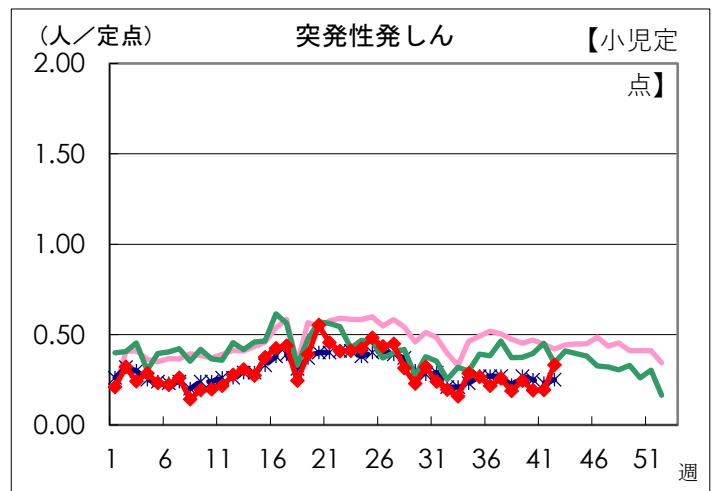
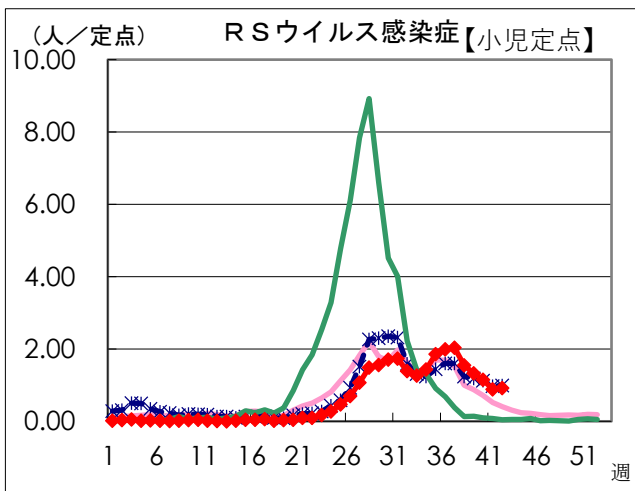
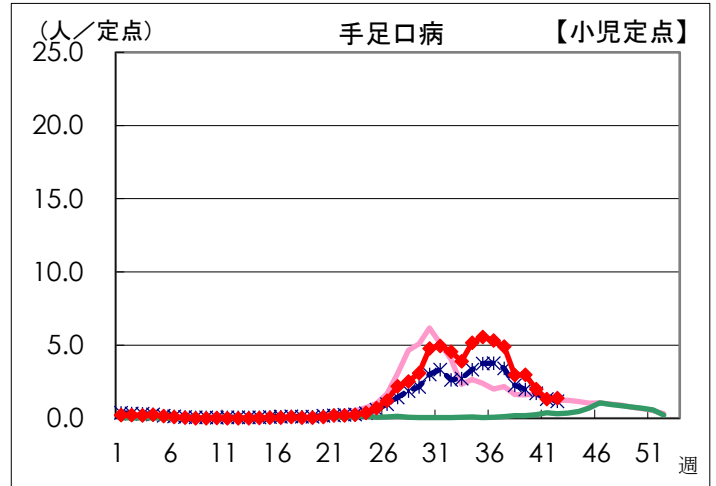
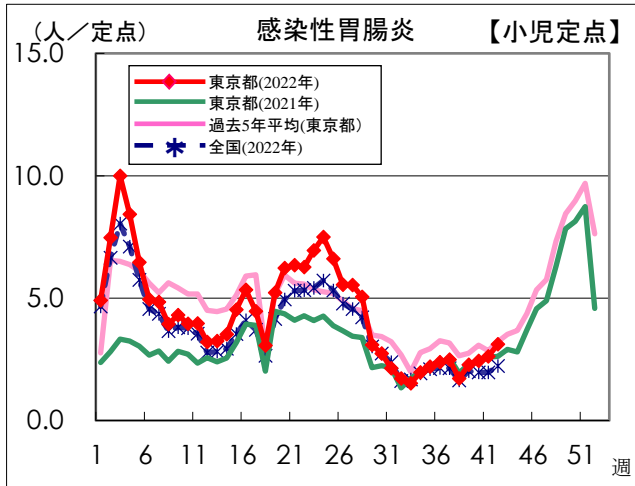
☆当月 50 人
 ☆前月 46 人
 ☆当月-前月 4 人増

資料：保健政策部疾病対策課

感染症発生動向調査

週別定点あたり患者報告数推移

- 定点数：小児科医療機関 264 定点、眼科医療機関 39 定点
(インフルエンザは「小児科」と「内科」の医療機関 419 定点)
- 期 間：2022年第42週現在



資料：東京都健康安全研究センター（感染症情報センター）