

月報

2022. 11

福祉行政・衛生行政統計

目

次

- 福祉行政統計編..... 1
 - 衛生行政統計編..... 21
-



東京都福祉保健局

表章記号の規約

計数のない場合	—
計数不明又は計数を表章することが不適當な場合	…
統計項目のありえない場合	・
比率を微小（0.05未満）の場合	0.0
減少をあらわす場合	▲又は△

注 本書に掲載の数値は速報値のため、今後公表される数値と相違する場合があります。
また、数値は四捨五入のため、総数と内訳の合計が一致しない場合があります。

福祉行政統計

1	地域別指標	2
2	生活保護	
(1)	保護の対象	4
(2)	保護費	5
(3)	保護施設	5
3	低所得者福祉	
(1)	生活福祉資金	6
(2)	城北労働・福祉センター	6
4	高齢者福祉	
(1)	高齢者福祉相談	7
(2)	高齢者福祉施設	7
(3)	高齢者医療	7
(4)	介護保険	7
5	児童福祉	
(1)	児童相談	10
(2)	児童福祉施設	11
(3)	里親及び小規模住居型児童養育事業（ファミリーホーム）	12
6	ひとり親福祉	
(1)	ひとり親相談	13
(2)	母子生活支援施設	13
(3)	母子福祉資金・父子福祉資金	13
(4)	児童扶養手当	14
7	女性福祉	
(1)	女性相談	14
(2)	婦人保護施設	15
8	障害者福祉	
(1)	障害者の手帳	16
(2)	障害者の相談・援護	16
(3)	障害者医療	17
(4)	障害者（児）の施設	18
(5)	特別児童扶養手当・特別障害者手当・障害児福祉手当等	20
(6)	心身障害者扶養年金	20

衛生行政統計

1	東京都保健医療情報センター運営状況	23
2	小児慢性特定疾病等医療券交付	24
3	自立支援医療費（精神通院）	25
4	精神保健福祉センター実績	26
5	難病医療費等助成対象者	28
6	エイズ相談件数・HIV検査者数	35
7	感染症発生動向調査全数把握対象疾患届出患者数	36
8	健康安全研究センター検査業務実績	38
9	性感染症検査実績	39
10	大気汚染健康障害者医療費助成被認定者	40
11	食中毒発生状況	41
12	健康安全研究センターによる監視指導状況	42
13	食肉衛生検査所とちく検査頭数	43
14	市場衛生検査所業務	44
15	検案・解剖件数、死因別（監察医務院分）	45
16	都立肢体不自由児施設及び重症心身障害児施設利用状況	46
17	B型・C型ウイルス肝炎治療医療費助成対象者	47
	感染症発生動向調査	48

福祉行政統計 編

1 地域別指標 その1

	(a) 都の人口(初日)		(b) 生活保護(月中)				(c) 保育所 在籍者数 (初日)		私 契 的 約 ・ 再 掲	
	世帯	人 員 (A)	世帯	人 員 (B)	保護率% (B) / (A)	前年同月 保護率%				
総数	7,339,105	14,044,538	231,975	278,454	19.8	20.1	294,920	8	総	
区部計	5,288,815	9,724,291	171,458	203,231	20.9	21.3	208,541	-	区	
千代田区	37,824	67,483	579	615	9.1	9.1	1,700	-	千	
中央区	95,562	172,938	1,111	1,233	7.1	7.1	5,141	-	中	
港区	148,308	262,217	1,809	2,092	8.0	7.8	5,559	-	港	
新宿区	228,081	351,731	8,726	9,767	27.8	28.4	6,510	-	新	
文京区	136,736	243,120	1,871	2,037	8.4	8.8	6,038	-	文	
台東区	130,173	215,533	6,921	7,378	34.2	37.1	3,502	-	台	
墨田区	152,398	275,974	6,201	7,392	26.8	27.5	6,263	-	墨	
江東区	272,407	530,272	7,517	9,049	17.1	17.8	14,223	-	江	
品川区	237,507	419,301	4,348	4,921	11.7	12.2	10,924	-	品	
目黒区	154,817	284,889	2,372	2,663	9.3	9.5	6,192	-	目	
大田区	401,615	740,709	13,119	15,466	20.9	21.1	14,985	-	大	
世田谷区	492,642	937,904	8,947	10,204	10.9	10.8	17,951	-	世	
渋谷区	150,154	242,619	2,604	2,843	11.7	12.0	5,139	-	世	
中野区	209,733	344,077	6,902	7,628	22.2	22.4	6,510	-	中	
杉並区	336,562	587,857	6,491	7,213	12.3	12.3	13,452	-	杉	
豊島区	187,113	303,272	5,937	6,448	21.3	22.1	6,236	-	豊	
北区	193,310	355,638	7,624	9,038	25.4	25.4	8,629	-	北	
荒川区	114,262	217,934	5,004	5,814	26.7	27.4	5,521	-	荒	
板橋区	319,441	582,606	14,436	17,819	30.6	31.0	11,763	-	板	
練馬区	379,355	751,171	13,575	16,594	22.1	22.3	15,988	-	練	
足立区	354,097	693,787	18,988	23,967	34.5	35.0	12,562	-	足	
葛飾区	221,270	453,040	10,799	13,339	29.4	29.6	10,490	-	葛	
江戸川区	335,448	690,219	15,577	19,711	28.6	29.1	13,263	-	江	
市部計	2,015,688	4,241,894	59,386	73,786	17.4	17.3	84,487	-	市	
八王子市	274,229	579,944	8,106	10,038	17.3	16.7	9,599	-	八	
立川市	92,184	184,684	3,902	4,814	26.1	26.6	3,679	-	立	
武蔵野市	78,599	150,660	1,671	1,904	12.6	12.6	2,834	-	武	
三鷹市	97,078	195,609	2,573	3,070	15.7	15.6	4,094	-	三	
青梅市	57,426	131,709	2,210	2,896	22.0	22.1	2,882	-	青	
府中市	125,791	262,703	4,077	5,072	19.3	19.6	5,526	-	府	
昭島市	53,466	114,564	1,805	2,260	19.7	19.4	2,762	-	昭	
調布市	122,469	243,697	2,750	3,241	13.3	13.2	6,122	-	調	
町田市	197,525	432,877	6,106	7,948	18.4	18.1	6,723	-	町	
小金井市	64,256	127,458	1,603	1,760	13.8	14.1	3,146	-	小	
小平市	93,698	200,388	2,304	2,859	14.3	14.6	3,934	-	小	
日野市	92,331	190,800	2,276	2,813	14.7	14.6	3,950	-	日	
東村山市	69,923	152,190	2,459	3,065	20.1	20.4	2,459	-	東	
国分寺市	65,415	131,221	1,000	1,164	8.9	9.1	3,238	-	国	
国立市	38,844	76,946	962	1,170	15.2	15.3	1,552	-	国	
福生市	28,435	55,754	969	1,163	20.9	20.3	1,273	-	福	
狛江市	42,941	84,304	1,070	1,215	14.4	14.4	1,957	-	狛	
東大和市	37,047	83,497	1,372	1,815	21.7	21.9	1,862	-	東	
清瀬市	35,590	76,109	1,658	2,112	27.7	27.8	1,331	-	清	
東久留米市	52,035	115,260	1,728	2,201	19.1	19.0	2,283	-	東	
武蔵村山市	30,416	70,257	1,266	1,687	24.0	23.6	1,864	-	武	
多摩市	69,716	146,488	1,988	2,528	17.3	17.2	2,443	-	多	
稲城市	41,182	94,437	933	1,196	12.7	12.3	2,183	-	稲	
羽村市	24,409	54,042	676	858	15.9	15.8	1,197	-	羽	
あきる野市	32,633	78,907	740	964	12.2	12.1	1,695	-	あ	
西東京市	98,050	207,389	3,182	3,973	19.2	19.2	3,899	-	西	
郡部計	22,049	54,630	699	957	17.5	17.3	1,251	-	郡	
瑞穂町	13,219	31,362	536	755	24.1	24.4	648	-	郡	
日の出町	6,112	16,814	86	118	7.0	5.8	440	-	日	
檜原村	802	1,928	15	15	7.8	8.7	49	-	檜	
奥多摩町	1,916	4,526	61	68	15.0	14.6	114	-	奥	
その他			1	1					移	
島部計	12,553	23,723	432	480	20.2	20.5	641	8	島	
大島	5,722	11,277	160	183	16.2	16.8	309	-	支	
大島町	3,579	6,849	126	146	21.3	22.5	200	-	大	
利島村	202	340	-	-	0.0	0.0	10	-	利	
新島村	1,125	2,301	19	22	9.6	8.1	50	-	新	
神津島村	816	1,787	15	15	8.4	9.2	49	-	神	
三宅	1,516	2,505	45	50	20.0	23.0	66	-	支	
三宅村	1,338	2,200	45	50	22.7	26.2	66	-	三	
御蔵島村	178	305	-	-	0.0	0.0	-	-	御	
八丈	3,830	7,032	207	226	32.1	31.1	214	-	支	
八丈町	3,707	6,860	206	225	32.8	31.8	214	-	八	
青ヶ島村	123	172	1	1	5.8	5.7	-	-	青	
小笠原	1,485	2,909	20	21	7.2	7.6	52	8	支	
小笠原村	1,485	2,909	20	21	7.2	7.6	52	8	小	

資料：(a)総務局統計部、(b)生活福祉部保護課、(c)少子社会対策部保育支援課
(注) 1. 「都の人口」は「東京都の人口(推計)」総務局統計部による。
2. 生活保護(月中)については停止中のものも含む。

その2

	(d) 幼保連携型 認定こども園 在籍者数 (初 日)	私 的 契 約 ・再掲	(e) 身体障害者 手帳交付台帳 登録数 (月 末)	(f) 知的障害者 「愛の手帳」交付数 (交付台帳登録数) (月 末)	(g) 精神障害者 保健福祉手帳 交付数 (月 中)	(h) 国民健康保険 被保険者数 (月 末)	(i) 介護保険 第1号 被保険者数 (月 末)	
総 数	5,018	-	487,977	99,832 (12)	6,463	2,659,665	3,151,623	総
区 部 計	2,602	-	334,908	62,396	4,278	1,821,989	2,062,371	区
千代田区	-	-	2,503	280	24	10,392	11,448	千
中央区	72	-	3,900	584	43	26,878	25,754	中
港区	2	-	8,332	1,165	77	49,750	45,274	港
新宿区	349	-	13,517	1,738	182	87,306	68,341	新
文京区	2	-	6,360	1,151	68	39,399	44,298	文
台東区	73	-	9,870	1,068	103	44,892	45,681	台
墨田区	500	-	9,037	1,847	125	51,620	61,118	墨
江東区	290	-	18,954	3,645	234	88,264	113,913	江
品川区	-	-	14,202	2,224	157	66,494	82,522	品
目黒区	5	-	7,914	1,401	88	52,371	55,765	目
大田区	5	-	27,941	4,934	284	121,910	166,181	大
世田谷区	510	-	24,654	4,880	366	173,311	187,723	世
渋谷区	2	-	6,757	988	95	49,343	43,637	渋
中野区	188	-	10,540	1,754	148	73,662	67,942	中
杉並区	3	-	16,000	2,972	220	111,384	121,296	杉
豊島区	-	-	10,035	1,443	114	67,835	57,524	豊
北区	95	-	17,258	2,773	191	69,610	86,608	北
荒川区	1	-	9,449	1,498	114	44,657	50,147	荒
板橋区	3	-	21,930	4,337	292	110,295	132,313	板
練馬区	4	-	24,604	5,507	370	132,519	163,161	練
足立区	124	-	29,991	6,322	429	138,036	169,581	足
葛飾区	357	-	16,996	3,759	219	91,182	114,384	葛
江戸川区	17	-	24,164	6,126	335	120,879	147,760	江
市 部 計	2,414	-	148,620	36,484	2,153	816,926	1,062,643	市
八王子市	897	-	15,680	5,144	343	117,254	154,048	八
立川市	127	-	7,373	1,695	110	35,708	45,207	立
武蔵野市	-	-	4,244	1,299	37	27,080	33,306	武
三鷹市	-	-	5,845	1,332	90	35,804	41,564	三
青梅市	2	-	6,956	1,362	78	28,811	39,808	青
府中市	3	-	8,695	2,159	127	48,677	58,430	府
昭島市	160	-	3,874	1,053	53	22,897	30,068	昭
調布市	-	-	9,171	1,698	141	43,419	52,004	調
町田市	615	-	16,347	4,204	213	82,311	116,582	町
小金井市	80	-	3,303	789	63	21,552	26,955	小
小平市	3	-	7,094	1,714	144	36,720	46,220	小
日野市	2	-	6,120	1,546	83	33,285	46,781	日
東村山市	87	-	7,423	1,520	61	30,519	40,502	東
国分寺市	3	-	3,987	954	68	22,480	28,325	国
国立市	68	-	2,607	643	35	15,200	18,350	国
福生市	2	-	2,016	513	19	13,828	15,344	福
狛江市	1	-	2,839	519	34	16,010	20,196	狛
東大和市	1	-	3,290	781	46	17,107	23,504	和
清瀬市	-	-	4,309	763	48	15,150	20,768	清
東久留米市	-	-	4,476	1,113	59	23,509	33,572	久
武蔵村山市	-	-	3,124	780	28	15,447	19,153	村
多摩市	117	-	5,207	1,250	81	30,208	43,187	多
稲城市	115	-	2,824	620	44	15,933	20,397	稲
羽村市	128	-	1,974	583	21	11,095	14,563	羽
あきる野市	3	-	2,897	836	38	17,666	23,675	あ
西東京市	-	-	6,945	1,614	89	39,256	50,134	西
郡 部 計	2	-	2,756	680	23	13,246	17,816	郡
瑞穂町	2	-	1,454	400	10	7,814	9,395	瑞
日の出町	-	-	704	197	7	3,603	5,313	日
檜原村	-	-	160	30	-	592	943	檜
奥多摩町	-	-	438	53	6	1,237	2,165	奥
島 部 計	-	-	1,693	260	9	7,504	8,793	島
大 島	-	-	1,066	146	6	3,626	4,466	支
大島町	-	-	647	102	6	2,108	2,719	大
利島村	-	-	23	6	-	81	78	利
新島村	-	-	255	20	-	737	1,054	新
神津島村	-	-	141	18	-	700	615	神
三 宅	-	-	91	34	-	664	984	支
三宅村	-	-	85	32	-	566	930	三
御蔵島村	-	-	6	2	-	98	54	御
八 丈	-	-	382	74	3	2,330	2,892	支
八丈町	-	-	370	74	3	2,293	2,854	八
青ヶ島村	-	-	12	-	-	37	38	青
小 笠 原	-	-	154	6	-	884	451	支
小笠原村	-	-	154	6	-	884	451	小

資料：(d) 少子社会対策部保育支援課、(e)(f) 東京都心身障害者福祉センター、(g) 中部総合精神保健福祉センター、
(h) 保健政策部国民健康保険課、(i) 高齢社会対策部介護保険課

- (注) 1. 「愛の手帳」交付数の()は都外施設に入所している場合等で福祉事務所の決定していない者。
2. 精神障害者保健福祉手帳交付数について「月中」とは、当該月中に発行した数である。
3. 介護保険第1号被保険者数は速報値であり、今後変動する場合があります。
確定値は後日、ホームページの「東京都介護サービス情報」に掲載しますので、参照してください。

アドレス https://www.fukushihoken.metro.tokyo.lg.jp/kourei/hoken/kaigo_lib/info/chosa/geppo/index.html

2 生活保護

(1) 保護の対象

2-1 被保護世帯及び被保護者数（扶助の種類別）（月中）

	保護世帯数・人員（実数）							保護停止中のもの
	総数	現に保護を受けたもの	高齢者世帯	母子世帯	障害者世帯	傷病者世帯	その他の世帯	
世帯	231,975	231,004	124,934	7,952	27,221	31,548	39,349	971
人員	278,454	276,971	134,399	20,816	30,876	36,803	54,077	1,483

	扶 助 の 種 類							
	生活扶助	住宅扶助	教育扶助	介護扶助	医療扶助	出産扶助	生業扶助	葬祭扶助
世帯	204,912	209,427	6,592	51,388	203,648	8	3,911	762
人員	246,657	251,341	9,306	52,909	237,568	8	4,346	763

資料：生活福祉部保護課

2-2 被保護世帯数（世帯類型、労働力類型別）（月中）

	総数	単 身 者 世 帯						2 人 以 上 の 世 帯							
		計	高齢者世帯	障害者世帯	傷病者世帯	その他世帯	医療扶助単給(再掲)	計	高齢者世帯	母子世帯	障害者世帯	傷病者世帯	その他世帯	医療扶助単給(再掲)	
総数	231,004	196,881	115,597	24,382	27,555	29,347	6,413	34,123	9,337	7,932	2,839	3,993	10,022	248	
世帯主が働いている世帯	常用勤労者	22,536	16,733	4,760	2,346	1,806	7,821	221	5,803	372	2,945	176	171	2,139	49
	日雇労働者	3,770	3,212	1,171	321	371	1,349	28	558	61	200	24	26	247	3
	内職者	954	837	156	401	109	171	12	117	9	32	20	10	46	-
	その他就業者	3,882	3,401	765	1,298	419	919	46	481	81	147	68	23	162	1
世帯員が働いている	4,106	4,106	499	389	517	792	1,909	29	
働いていない	195,756	172,698	108,745	20,016	24,850	19,087	6,106	23,058	8,315	4,219	2,034	2,971	5,519	166	
就労世帯の就労収入額（単位 千円）	2,035,883	1,088,195	262,870	108,058	112,049	605,219	27,123	947,687	57,286	331,554	52,238	83,909	422,701	15,286	

(注) 就労世帯の就労収入額について、総数と内訳の計が一致しないのは、端数処理のためである。

資料：生活福祉部保護課

2-3 介護扶助受給者数（月中）

		総数	介護扶助単給	介護扶助併給
総数		52,909	612	52,297
施設	介護老人福祉施設	3,469	122	3,347
	介護老人保健施設	1,490	266	1,224
	介護療養型医療施設	90	20	70
	介護医療院	142	35	107
	地域密着型介護老人福祉施設	10	-	10
居宅介護		37,558	145	37,413
介護予防		10,150	24	10,126

資料：生活福祉部保護課

2-4 医療扶助受給者数（月中）

	総 数			入 院			入 院 外		
	計	単 給	併 給	計	単 給	併 給	計	単 給	併 給
総 数	237,568	6,973	230,595	13,653	4,401	9,252	223,915	2,572	221,343
精 神 病	11,327	3,128	8,199	5,464	3,069	2,395	5,863	59	5,804
そ の 他	226,241	3,845	222,396	8,189	1,332	6,857	218,052	2,513	215,539

資料：生活福祉部保護課

2-5 保護の開始・廃止の状況

	前月末 現在 未処理 件数	申請 件数	申請 取下げ 件数	申請 却下 件数	保 護 開 始			月 末 現在 未処理 件数	保 護 廃 止			保 護 変 更	
					決 定	転入 (再掲)	職権保護 (再掲)		決 定	一時的 扶助 (再掲)	転出 (再掲)	増	減
世 帯	1,414	2,504	57	73	2,476	155	28	1,340	2,390	1	269	・	・
人 員	・	・	・	・	2,968	210	28	・	2,662	1	348	199	377

資料：生活福祉部保護課

(2) 保護費

2-6 保護費（扶助の種類別）

	総 数	扶 助 費								
		計	生活扶助	住宅扶助	教育扶助	介護扶助	医療扶助	出産扶助	生業扶助	葬祭扶助
扶助額 (千円)	45,325,383	44,970,707	13,384,231	10,005,916	84,259	1,119,253	20,170,849	1,573	45,344	159,282

(つづき)

保護施設事務費	委託事務費	就労自立 給付金	進学準備 給付金
308,148	34,417	10,491	1,620

資料：生活福祉部保護課

(3) 保護施設等

2-7 保護施設等の状況（月末）

		施設数	定員	被 保 護 者					自費入所者	
				在 籍 人 員			入 所 員 (月 中)	退 所 員 (月 中)	在 籍 人 員	
				総 数	都 内	都 外 委 託				
救 護 施 設	総 数	10	911	1,026	895	131	18	15	9	
	公 立	-	-	2	-	2	-	-	-	
	私 立	10	911	1,024	895	129	18	15	9	
更 生 施 設	総 数	11	850	587	587	-	55	61	-	
	公 立	8	580	360	360	-	37	43	-	
	私 立	3	270	227	227	-	18	18	-	
宿 所 提 供 施 設	総 数	10	696	212	212	-	74	62	2	
	公 立	9	636	184	184	-	74	58	2	
	私 立	1	60	28	28	-	-	4	-	
日 常 生 活 支 援 住 居 施 設	総 数	50	982	1,083	879	204	56	50	14	
	公 立	-	-	-	-	-	-	-	-	
	私 立	50	982	1,083	879	204	56	50	14	

資料：生活福祉部計画課

3 低所得者福祉

(1) 生活福祉資金

3-1 生活福祉資金貸付決定状況

	新規申請	新 規 貸 付 決 定						
		総数	福祉費	緊急小口 資金	教育支援 資金	総合支援 資金	不動産担保型 生活資金	不動産担保型 生活資金 (要保護向け)
件 数	238	238	9	23	204	1	-	1
金 額 (円)	164,784,030	164,784,030	1,770,030	1,300,000	145,688,000	126,000	-	15,900,000

資料：生活福祉部地域福祉課

(2) 城北労働・福祉センター

3-2 城北労働・福祉センターの利用状況

相 談 受 付 数	相 談 延 件 数									
	総 数	労 働	医 療	生 活 保 護 法 関 係	そ の 他 の 福 祉 法 関 係	応 急 援 護				そ の 他
						給 食	交 通	物 品	宿 泊	
173	177	3	-	2	-	13	-	19	22	118

資料：生活福祉部保護課

4 高齢者福祉

(1) 高齢者福祉相談

4-1 養護老人ホームの入所に係る相談及び待機者数の状況

相談取扱実人員	左のうち申請受理件数	入所待機者数（月末）
295	22	89

資料：高齢社会対策部計画課

(2) 高齢者福祉施設

4-2 養護・特別養護老人ホーム（介護老人福祉施設）の状況（月末）

		施設数	定員	現在員数				入所人員	退所人員	
				総数	措置人員					その他
					都内	都外委託	計			
養護老人ホーム	総数	32	3,371	3,176	2,944	232	3,176	37	45	
	公立	-	-	17	1	16	17	-	-	
	私立	32	3,371	3,159	2,943	216	3,159	37	45	
特別養護老人ホーム (介護老人福祉施設)	総数	580	53,000	49,132	55	3	58	49,074	1,571	1,584
	公立	45	3,897	3,571	10	-	10	3,561	145	141
	私立	535	49,103	45,561	45	3	48	45,513	1,426	1,443

資料：高齢社会対策部施設支援課

4-3 軽費・有料老人ホームの状況（月末）

		施設数	定員	在籍人員	入所人員	退所人員
軽費老人ホーム (ケアハウス)	総数	44	2,136	1,862	42	47
	公立	8	374	272	5	5
	私立	36	1,762	1,590	37	42
都市型軽費老人ホーム	総数	91	1,582	1,532	35	19
	公立	-	-	-	-	-
	私立	91	1,582	1,532	35	19
軽費老人ホーム (A型)	総数	8	600	586	8	7
	公立	-	-	-	-	-
	私立	8	600	586	8	7
軽費老人ホーム (B型)	総数	1	50	47	-	-
	公立	1	50	47	-	-
	私立	-	-	-	-	-
有料老人ホーム		1,028	62,115	46,487	1,657	1,782

資料：高齢社会対策部施設支援課

(3) 高齢者医療

4-4 高齢者医療制度対象者数（月末）

平成20年3月で制度終了のため削除

(4) 介護保険

4-5 第1号被保険者数

前月末現在	当月中増	当月中減	当月末現在
3,152,554	13,283	14,214	3,151,623

資料：高齢社会対策部介護保険課

4-6 要介護（要支援）認定者数

	要支援			要介護					計	合計
	1	2	計	1	2	3	4	5		
第1号被保険者	98,106	80,746	178,852	134,344	103,704	82,036	82,661	57,250	459,995	638,847
65歳以上70歳未満	2,831	2,749	5,580	3,787	3,536	2,318	2,278	1,964	13,883	19,463
70歳以上75歳未満	7,905	7,035	14,940	9,641	8,352	5,729	5,542	4,521	33,785	48,725
75歳以上80歳未満	15,167	11,963	27,130	17,269	13,301	9,257	8,878	6,710	55,415	82,545
80歳以上85歳未満	26,424	19,590	46,014	30,923	21,413	15,484	14,732	10,340	92,892	138,906
85歳以上90歳未満	29,271	23,389	52,660	39,754	28,300	22,229	21,352	14,272	125,907	178,567
90歳以上	16,508	16,020	32,528	32,970	28,802	27,019	29,879	19,443	138,113	170,641
第2号被保険者	1,185	1,800	2,985	2,208	2,953	2,069	1,772	1,975	10,977	13,962
総数	99,291	82,546	181,837	136,552	106,657	84,105	84,433	59,225	470,972	652,809

資料：高齢社会対策部介護保険課

4-7 居宅介護（支援）サービス受給者数

	予防給付			介護給付							合計
	要支援 1	要支援 2	計	経過的 要介護	要介護 1	要介護 2	要介護 3	要介護 4	要介護 5	計	
第1号被保険者	28,036	37,525	65,561	-	104,510	87,762	57,970	47,316	29,372	326,930	392,491
第2号被保険者	396	944	1,340	-	1,603	2,464	1,590	1,224	1,193	8,074	9,414
総数	28,432	38,469	66,901	-	106,113	90,226	59,560	48,540	30,565	335,004	401,905

資料：高齢社会対策部介護保険課

4-8 地域密着型（介護予防）サービス受給者数

	予防給付			介護給付							合計
	要支援 1	要支援 2	計	経過的 要介護	要介護 1	要介護 2	要介護 3	要介護 4	要介護 5	計	
第1号被保険者	136	192	328	-	24,359	19,048	13,865	8,996	5,590	71,858	72,186
第2号被保険者	1	3	4	-	246	335	275	144	176	1,176	1,180
総数	137	195	332	-	24,605	19,383	14,140	9,140	5,766	73,034	73,366

資料：高齢社会対策部介護保険課

4-9 施設介護サービス受給者数

	予防給付			介護給付						合計
	要支援 1	要支援 2	計	要介護 1	要介護 2	要介護 3	要介護 4	要介護 5	計	
介護老人福祉施設	-	-	-	508	1,476	12,981	21,347	15,678	51,990	51,990
第1号被保険者	-	-	-	507	1,464	12,913	21,210	15,512	51,606	51,606
第2号被保険者	-	-	-	1	12	68	137	166	384	384
介護老人保健施設	-	-	-	2,241	3,576	5,485	6,578	3,541	21,421	21,421
第1号被保険者	-	-	-	2,216	3,532	5,416	6,471	3,426	21,061	21,061
第2号被保険者	-	-	-	25	44	69	107	115	360	360
介護療養型医療施設	-	-	-	1	8	27	275	395	706	706
第1号被保険者	-	-	-	1	8	27	272	386	694	694
第2号被保険者	-	-	-	-	-	-	3	9	12	12
介護医療院	-	-	-	21	34	143	764	1,270	2,232	2,232
第1号被保険者	-	-	-	21	34	140	750	1,225	2,170	2,170
第2号被保険者	-	-	-	-	-	3	14	45	62	62
総数	-	-	-	2,771	5,090	18,541	28,792	20,766	75,960	75,960

資料：高齢社会対策部介護保険課

注1：介護保険は速報値であり、今後変動する場合があります。

確定値は後日、ホームページの「東京都介護サービス情報」に掲載しますので、参照してください。

アドレス https://www.fukushihoken.metro.tokyo.lg.jp/kourei/hoken/kaigo_lib/info/chosa/geppo/index.html

注2：地域包括ケアシステムの強化のための介護保険法等の一部を改正する法律（平成29年法律第52号）により平成30年4月1日から「介護医療院」が創設されました。

注3：同一月に2施設以上でサービスを受けた場合、施設ごとにそれぞれ受給者数を1人と計上するが、総数には1人と計上しているため、4施設の合算と総数が一致しません。

5 児童福祉

(1) 児童相談

5-1 児童相談所の相談受付状況

	総 数	養護相談		保健 相談	肢 体 不 自 由 談	視 聴 覚 障 害 談	言 語 障 害 談	重 症 心 身 障 害 談	知 的 障 害 談	発 達 障 害 談	ぐ ら む 犯 行 為 等 談	触 法 行 為 等 談	不 登 校 相 談	性 格 行 動 談	し っ け 相 談	適 性 相 談	そ の 他 の 談	(再掲)	
		被 虐 待 相 談	そ の 他 の 相 談															い 相 じ め 談	児 売 被 相 害 談
総数	4,751	2,388	839	43	4	-	1	3	499	12	133	68	48	284	36	109	284	4	2
0～5歳	1,582	930	252	25	1	-	1	1	209	2	-	-	2	2	34	14	109	-	-
6～11歳	1,589	831	289	11	2	-	-	-	161	8	21	25	18	144	2	38	39	4	1
12～14歳	887	360	171	4	-	-	-	-	95	2	70	42	15	86	-	23	19	-	1
15～17歳	657	267	123	3	1	-	-	2	34	-	41	1	13	47	-	31	94	-	-
18歳以上	36	-	4	-	-	-	-	-	-	-	1	-	-	5	-	3	23	-	-

(注) 令和2年度からは、特別区児童相談所分を含む。
資料：東京都児童相談センター

5-2 児童相談所の相談対応状況

対 応 件 数														
総数	面 接 指 導	訓 戒 ・ 誓 約	児 童 福 祉 司 の 指 導	児 童 委 員 の 指 導	児 童 家 庭 支 援 セ 委 託	区 市 町 村 指 導 委 託	区 市 町 村 送 致	福 祉 事 務 所 へ 送 致 等	児 童 福 祉 施 設		里 親 委 託	指 定 発 達 支 援 医 療 機 関 委 託	家 庭 裁 判 所 に 送 致	そ の 他
									入 所	通 所				
5,093	3,909	-	431	-	-	11	461	52	54	-	3	-	3	169

(つづき)

未対応件数 (月末)	施 設 入 所 待 機 数 (月末)
10,670	50

(注) 令和2年度からは、特別区児童相談所分を含む。
資料：東京都児童相談センター

5-3 福祉事務所の相談対応状況

平成30年3月末を以って、厚生労働省の業務統計終了に伴い削除

5-4 児童相談所の被虐待児童相談対応状況

	計	虐 待 内 容 別			
		身 体 的 虐 待	性 的 虐 待	心 理 的 虐 待	保 護 の 怠 慢 (ネ グ レ ク ト)
計	2,585	680	18	1,591	296
0歳～5歳	966	179	-	671	116
6歳～11歳	904	256	10	543	95
12歳～14歳	404	142	6	211	45
15歳以上	311	103	2	166	40

(注) 令和2年度からは、特別区児童相談所分を含む。
資料：東京都児童相談センター

(2) 児童福祉施設

5-5 保育所・幼保連携型認定こども園の状況（初日）

ア. 保育所

	施設数	定員	在籍人員				入所人員		退所人員	
			総数	入所	措置人員	私的契約入所	入所	私的契約入所	退所	私的契約入所
総数	3,574	319,637	294,920	294,912	-	8	2,287	-	1,929	-
公立	807	85,069	79,695	79,687	-	8	637	-	541	-
民営再掲	155	17,075	16,472	16,472	-	-	142	-	123	-
私立	2,767	234,568	215,225	215,225	-	-	1,650	-	1,388	-

資料：少子社会対策部保育支援課

イ. 幼保連携型認定こども園

	施設数	定員	在籍人員				入所人員		退所人員	
			総数	入所	措置人員	私的契約入所	入所	私的契約入所	退所	私的契約入所
総数	45	5,162	5,018	5,018	-	-	37	-	27	-
公立	9	927	850	850	-	-	6	-	4	-
民営再掲	-	-	-	-	-	-	-	-	-	-
私立	36	4,235	4,168	4,168	-	-	31	-	23	-

資料：少子社会対策部保育支援課

5-6 乳幼児・児童養護施設・児童自立支援施設の状況

	乳幼児			児童養護施設			児童自立支援施設		
	施設数	定員	措置人員	施設数	定員	措置人員	施設数	定員	措置人員
総数	11 (-)	513 (-)	300	65 (8)	3,208 (230)	2,855	2 (-)	252 (-)	148 [5]
公立	-	-	-	6	434	351	2	252	144
私立	11 (-)	513 (-)	300	59 (8)	2,774 (230)	2,504	- (-)	- (-)	4

- (注) 1. 都外委託施設数、協定定員を（ ）内に再掲。
 2. 実施機関が措置した数。都外措置委託児を含む。
 3. 国立施設を除く。但し、児童自立支援施設の措置人員のみ [] 内に別掲。
 4. 令和2年度からは、特別区児童相談所分を含む。

資料：少子社会対策部育成支援課・東京都児童相談センター

(3) 里親及び小規模住居型児童養育事業（ファミリーホーム）

5-7 登録委託状況（月末）

	登録家庭数 又は 事業所数	委託家庭数 (当月末)	委 託 児 童 数									
			総 数	0 歳	1 歳	2 歳	3 歳	4 歳	5 歳	6 歳	7 歳	8 歳
里 親 総 数	1,096	427	497	10	12	21	28	29	24	30	26	40
養 育 家 庭	693	348	414	1	2	10	17	22	21	28	25	40
専 門 養 育 家 庭	15	6	7	-	-	-	-	-	-	1	-	-
親 族 里 親	19	19	23	-	-	-	-	-	-	-	-	-
養 子 縁 組	396	54	53	9	10	11	11	7	3	1	1	-
小規模住居型 児童養育事業 (ファミリー ホーム)	30	—	130	-	-	2	4	5	3	4	7	5

(つづき)

	委 託 児 童 数											委託家庭数 (前月末)
	9 歳	10 歳	11 歳	12 歳	13 歳	14 歳	15 歳	16 歳	17 歳	18 歳	19 歳	
里 親 総 数	24	26	26	17	21	29	27	28	34	33	12	431
養 育 家 庭	24	24	23	16	18	23	21	26	32	30	11	348
専 門 養 育 家 庭	-	1	1	-	-	-	1	1	1	-	1	6
親 族 里 親	-	1	2	1	3	6	5	1	1	3	-	19
養 子 縁 組	-	-	-	-	-	-	-	-	-	-	-	58
小規模住居型 児童養育事業 (ファミリー ホーム)	8	6	9	11	6	9	10	14	8	13	6	—

資料：少子社会対策部育成支援課

6 ひとり親福祉

(1) ひとり親相談

6-1 母子・父子自立支援員の新規相談受付状況

総数	生活一般	児童	生活 援 護				その他
			計	母子福祉資金	父子福祉資金	その他	
6,383	2,931	969	1,925	930	54	941	558

資料：少子社会対策部育成支援課

(2) 母子生活支援施設

6-2 母子生活支援施設の状況

	施設数 (月末)	定員 (世帯) (月末)	在籍(月末)		入 所		私的契約入所		退 所		私的契約退所	
			世帯	人員	世帯	人員	世帯	人員	世帯	人員	世帯	人員
総数	33	622	410	1,000	20	47	-	-	14	34	1	2
公立	16	288	152	362	8	17	-	-	3	8	-	-
私立	17	334	258	638	12	30	-	-	11	26	1	2

資料：少子社会対策部育成支援課

(3) 母子福祉資金・父子福祉資金

6-3 母子福祉資金・父子福祉資金

ア. 母子福祉資金貸付決定状況

	新規申請 (当月)	新規貸付決定(当月)						
		総数	事業開始	事業継続	修学	技能習得	修業	就職支度
件数	82	83	-	-	40	-	-	-
金額(千円)	34,999	35,704	-	-	19,212	-	-	-

(つづき)

	新規貸付決定(当月)						加算分(再掲)	
	医療介護	生活	住宅	転宅	就学支度	結婚	修学	修業
件数	-	3	-	2	38	-	-	-
金額(千円)	-	1,335	-	288	14,868	-	-	-

(注) 新規申請件数を除き、次年度貸付分は含まない。

資料：少子社会対策部育成支援課

イ. 父子福祉資金貸付決定状況

	新規申請 (当月)	新規貸付決定(当月)						
		総数	事業開始	事業継続	修学	技能習得	修業	就職支度
件数	3	3	-	-	2	-	-	-
金額(千円)	1,354	1,354	-	-	1,254	-	-	-

(つづき)

	新規貸付決定(当月)						加算分(再掲)	
	医療介護	生活	住宅	転宅	就学支度	結婚	修学	修業
件数	-	-	-	-	1	-	-	-
金額(千円)	-	-	-	-	100	-	-	-

(注) 新規申請件数を除き、次年度貸付分は含まない。

資料：少子社会対策部育成支援課

(4) 児童扶養手当

6-4 児童扶養手当受給状況(月末)

総数	母子世帯類型別受給者数						
	生別母子世帯		死別母子世帯	未婚の母子世帯	障害者世帯	遺棄世帯	DV保護命令世帯
	離婚世帯	その他					
65,717	49,571	41	563	9,339	562	263	39

(つづき)

父子世帯類型別受給者数							その他の世帯	異動状況	
生別父子世帯		死別父子世帯	未婚の父子世帯	障害者世帯	遺棄世帯	DV保護命令世帯		資格取得	資格喪失
離婚世帯	その他						資格取得	資格喪失	
2,393	-	183	58	172	17	-	2,516	1,824	2,170

資料：少子社会対策部育成支援課

7 女性福祉

(1) 女性相談

7-1 女性相談センター及び婦人相談員の相談経路別受付状況

	総数	本人身	警察関係	法務関係	女性相談センター・婦人相談所	他の婦人相談員	福祉事務所	児童相談所	他の相談機関施設	医療機関	教育関係	労働関係	縁故者・知人等	その他
女性相談センター	3,848	2,725	22	-	-	2	32	3	51	2	-	-	9	1,002
婦人相談員	2,254	1,519	44	2	32	34	128	46	336	35	3	1	46	28

資料：東京都女性相談センター

7-2 女性相談受付の内訳

	計	5 条 違 反	売 春 強 要	人 間 関 係											
				夫 婦 関 係				親 族 関 係				男 女 関 係		職 場 ・ 近 隣 関 係	
				離 婚 の 問 題	夫 等 の 暴 力	保 護 命 令	そ の 他	親 の 暴 力	子 供 ・ 嫁 を 含 む	他 の 親 族 の 暴 力	そ の 他	ス ト ー カ ー 被 害	そ の 他	恋 人 ・ 知 人 等 の 暴 力	そ の 他
電話・手紙相談(主訴)	4,959	35	126	168	511	28	74	62	339	24	206	22	436	14	86
電話・手紙相談(主訴以外の相談)	1,100	2	4	114	102	4	32	13	31	2	59	-	15	2	20
来所・出張・巡回相談(主訴)	1,143	2	-	156	308	2	32	50	11	6	18	9	7	11	5
来所・出張・巡回相談(主訴以外の相談)	1,266	1	-	128	117	2	27	28	5	7	78	4	9	3	19

(つづき)

	経 済 関 係	医 療 健 康 関 係	(入居相談・立ち退き等) 住 宅 関 係	職 業 関 係	施 設 入 所	人 身 取 引 被 害 関 係	そ の 他
電話・手紙相談(主訴)	333	577	73	26	42	2	1,775
電話・手紙相談(主訴以外の相談)	104	183	111	56	33	1	212
来所・出張・巡回相談(主訴)	156	118	58	13	58	-	123
来所・出張・巡回相談(主訴以外の相談)	194	247	141	58	57	-	141

資料：東京都女性相談センター

7-3 女性相談センター及び婦人相談員の相談対応状況（月中）

	対 応 済 実 人 員															未対応人員 （月末）	
	総数	女 性 福 資 の 貸 付	婦 人 保 護 施 設 に 入 所	就 職 ・ 自 営	結 婚	帰 宅	帰 郷	福 祉 事 務 所 へ 移 送	女 性 相 談 セ ン タ ー へ 送 移	他 府 県 の 女 性 相 談 セ ン タ ー へ 送 移	そ の 他 の 関 係 機 関 ・ 施 設 へ 送 移	助 言 指 導	住 宅 入 居	無 断 退 所	その他	一 時 保 護	その他
女性相談センター	3,856	・	8	2	-	5	4	10	-	-	29	2,327	4	-	1,467	19	-
婦人相談員	2,254	3	・	-	1	23	2	56	15	3	100	1,680	17	4	350	・	1

資料：東京都女性相談センター

(2) 婦人保護施設

7-4 婦人保護施設の状況（月末）

	施 設 数	定 員	在 籍 人 員	入 所 人 員	退 所 人 員
総 数	5 (1)	230 (100)	113	7	6
公 立	-	-	-	-	-
私 立	5 (1)	230 (100)	113	7	6

(注) 都が委託できる都外施設数・定員を（ ）内に別掲。人員には都外委託分を含む。

資料：東京都女性相談センター

8 障害者福祉

(1) 障害者の手帳

8-1 障害者の手帳

ア. 身体障害者手帳交付台帳登載状況（月末）

	障 害 別 登 載 数												新 規 交 付 数	転 入 数	転 出 ・ 返 還 数
	総 数	視 覚	聴 覚・ 平 衡 能	音 声・ 言 語・ そ し ゃ く 機 能	肢 体 不 自 由	内 部 障 害									
						心 臓 機 能	じ ん 臓 機 能	呼 吸 器 機 能	膀 胱 直 腸 機 能	小 腸 機 能	免 疫 能	肝 臓 機 能			
総 数	472,297 (15,680)	39,590 (1,187)	48,866 (1,779)	7,602 (171)	230,208 (6,972)	67,350 (2,704)	37,425 (1,548)	6,784 (198)	22,526 (906)	810 (18)	10,110 (148)	1,026 (49)	1,843 (112)	218 (22)	2,047 (126)
18歳未満	23,629 (361)	2,065 (16)	4,637 (48)	392 (-)	14,305 (236)	1,403 (39)	153 (4)	224 (7)	219 (5)	57 (1)	1 (-)	173 (5)	48 (2)	3 (-)	10 (-)
18歳以上	448,668 (15,319)	37,525 (1,171)	44,229 (1,731)	7,210 (171)	215,903 (6,736)	65,947 (2,665)	37,272 (1,544)	6,560 (191)	22,307 (901)	753 (17)	10,109 (148)	853 (44)	1,795 (110)	215 (22)	2,037 (126)

(注) 平成27年4月1日付八王子市の中核市移行に伴い、身体障害者手帳交付事務が八王子市に移管されたため、八王子市分は()内に別掲している。

資料：東京都心身障害者福祉センター（下段()内を除く。）

障害者施策推進部施設サービス支援課（下段()内）

イ. 知的障害者「愛の手帳」の交付状況（交付台帳登載状況）（月末）

	障害程度別交付数					新 規 交 付 数	返 還 数
	総 数	1 度 度 (最 重 度)	2 度 度 (重 度)	3 度 度 (中 度)	4 度 度 (軽 度)		
総 数	99,832	3,253	23,390	22,936	50,253	321	49
0～6歳（就学前）	1,416	46	164	426	780	103	-
6～17歳	12,752	18	1,386	3,587	7,761	161	10
18歳以上	85,664	3,189	21,840	18,923	41,712	57	39

資料：東京都心身障害者福祉センター

ウ. 精神障害者保健福祉手帳本月交付件数及び本月末所持者数

区 分	本月交付件数	本月末所持者数
総 数	6,463	147,638
等級1	378	8,402
等級2	3,025	74,196
等級3	3,060	65,040

資料：中部総合精神保健福祉センター

8-2 知的障害者「愛の手帳」・精神障害者保健福祉手帳 交付状況
平成25年3月末を以って、8-1に集約したため削除

(2) 障害者の相談・援護

8-3 心身障害者福祉センターの相談・判定状況

ア. 取扱実人員

	総 数	身体障害	知的障害
総 数	1,992	1,395	597

イ. 相談延件数

	総 数	手 帳	医 療 保 健	補 装 具	職 業	施 設	生 活	教 育	そ の 他
総 数	1,272	311	88	721	50	9	56	-	37
身 体 障 害	917	6	88	721	45	8	40	-	9
知 的 障 害	355	305	-	-	5	1	16	-	28

ウ. 判定件数及びその他の件数

	判 定					判 定 書 (意見書)等 交 付 件 数
	総 数	医 学 的 判 定	心 理 学 的 判 定	職 能 的 判 定	そ の 他 の 判 定	
総 数	940	735	193	1	11	666
身 体 障 害	520	508	-	1	11	337
知 的 障 害	420	227	193	-	-	329

資料：東京都心身障害者福祉センター

8-4 福祉事務所の身体障害者更生援護の状況

	相 談 実 人 員	相 談 内 容											
		総 数	身体障害者手帳	自立支援医療(更生医療)	補装具	職 業	在 宅	施 設	医 療 保 健	生 活	無料乗車券等件数		その他
											都 営	民 営バ ス	
総 数	37,296	47,652	9,825	1,439	16,561	463	6,435	667	1,600	2,328	3,121	679	4,534
視 覚 障 害	2,348	3,089	766	6	440	42	679	28	87	263	280	69	429
聴覚・平衡機能障害	2,892	3,818	963	66	1,128	35	197	14	92	211	328	51	733
音声・言語・そしゃく機能障害	409	491	146	-	29	9	96	2	12	69	60	2	66
肢 体 不 自 由	12,534	16,394	3,989	39	2,910	346	3,955	582	459	996	1,131	181	1,806
内 部 障 害	19,113	23,860	3,961	1,328	12,054	31	1,508	41	950	789	1,322	376	1,500
他(手帳なし,18歳未満)(別掲)	4,530	5,381	897	8	1,547	5	1,151	282	159	293	519	46	474

資料：障害者施策推進部施設サービス支援課

8-5 知的障害者相談状況

相 談 実 人 員	相 談 延 件 数									
	総 数	施 設	職 親 委 託	職 業	医 療 保 健	生 活	教 育	居 宅	愛 の 手 帳	そ の 他
9,187	15,764	3,075	5	336	318	1,442	363	3,262	887	6,076

資料：障害者施策推進部施設サービス支援課

(3) 障害者医療

8-6 心身障害者医療助成費対象者数

	総 計			
	国 保	社 保	後 期 高 齢	計
総 計	52,914	36,623	15,191	104,728
区 部	34,036	24,259	10,129	68,424
市 部	18,332	12,137	4,907	35,376
郡 部	401	193	112	706
島 部	145	34	43	222

資料：保健政策部医療助成課

(4) 障害者(児)の施設

8-7 障害者の入所等待機状況(月末)

		月末現在の待機数(待機者の現在の状況別)		
		入所施設等へ 入所中	在宅	
待機先施設等種別	障害者支援施設	合計	307	998
		身体障害者	74	224
		知的障害者	230	768
		精神障害者	3	6
	療養介護	24	278	

(注) 重複障害の場合は、主たる障害種別により分類している。

資料：障害者施策推進部施設サービス支援課

8-8 身体障害者通所授産施設(旧法指定施設)の入所状況(月末)

平成24年3月末を以って、法改正のため削除

8-9 障害者の施設入所等状況

		前月末現在 入(所)中 人員	退(所)中 人員	本月末現在 人員		
都内施設入所者	障害者支援施設	合計	4,657	8	7	4,658
		身体障害者	977	4	3	978
		知的障害者	3,653	4	4	3,653
		精神障害者	15	-	-	15
		旧知的障害児施設等 継続入所者	12	-	-	12
	療養介護	1,098	-	5	1,093	
都外施設入所者	障害者支援施設	合計	4,520	13	13	4,520
		身体障害者	671	5	3	673
		知的障害者	3,834	8	10	3,832
		精神障害者	4	-	-	4
		旧知的障害児施設等 継続入所者	11	-	-	11
	療養介護	269	1	2	268	
合計	障害者支援施設	合計	9,177	21	20	9,178
		身体障害者	1,648	9	6	1,651
		知的障害者	7,487	12	14	7,485
		精神障害者	19	-	-	19
		旧知的障害児施設等 継続入所者	23	-	-	23
	療養介護	1,367	1	7	1,361	

(注) 1 重複障害の場合は、主たる障害種別により分類している。

2 「旧知的障害児施設等継続入所者」は、旧知的障害児施設等に入所していた者(18歳以上の者に限る。)であって、障害者の日常生活及び社会生活を総合的に支援するための法律に基づく障害者支援施設等の指定を受けた当該旧施設に引き続き入所している者を計上している。

3 「旧知的障害児施設等継続入所者」の「入所人員(月中)」は、旧知的障害児施設等に入所していた者が18歳に達した後、新たに本月中に、障害者の日常生活及び社会生活を総合的に支援するための法律に基づく障害者支援施設等の指定を受けた当該旧施設に引き続き入所することとなった者を計上している。

資料：障害者施策推進部施設サービス支援課

8-10 障害児施設の入所状況（月初）

その1 福祉型障害児入所施設

	合計			旧知的障害児施設			旧第2種自閉症児施設			旧盲児施設		
	施設数	定員	入所人員	施設数	定員	入所人員	施設数	定員	入所人員	施設数	定員	入所人員
総数	28 (20)	660 (248)	423 (139)	24 (17)	587 (205)	398 (119)	1 (1)	35 (35)	15 (15)	1 (1)	- (-)	- (-)
公立	4 (2)	285 (57)	177 (25)	4 (2)	285 (57)	177 (25)	- (-)	- (-)	- (-)	- (-)	- (-)	- (-)
私立	24 (18)	375 (191)	246 (114)	20 (15)	302 (148)	221 (94)	1 (1)	35 (35)	15 (15)	1 (1)	- (-)	- (-)

(つづき)

	旧ろうあ児施設			旧肢体不自由児療護施設		
	施設数	定員	入所人員	施設数	定員	入所人員
総数	1 (-)	30 (-)	5 (-)	1 (1)	8 (8)	5 (5)
公立	- (-)	- (-)	- (-)	- (-)	- (-)	- (-)
私立	1 (-)	30 (-)	5 (-)	1 (1)	8 (8)	5 (5)

その2 医療型障害児入所施設

	合計			旧第1種自閉症児施設			旧肢体不自由児施設			旧重症心身障害児施設		
	施設数	定員	入所人員	施設数	定員	入所人員	施設数	定員	入所人員	施設数	定員	入所人員
総数	36 (24)	1,620 (140)	151 (41)	1 (-)	25 (-)	- (-)	6 (4)	183 (5)	64 (4)	29 (20)	1,412 (135)	87 (37)
公立	10 (4)	541 (4)	26 (2)	1 (-)	25 (-)	- (-)	3 (2)	32 (2)	11 (1)	6 (2)	484 (2)	15 (1)
私立	26 (20)	1,079 (136)	125 (39)	- (-)	- (-)	- (-)	3 (2)	151 (3)	53 (3)	23 (18)	928 (133)	72 (36)

(注) 1 都外施設数、協定定員及び入所人員を（ ）内に再掲。指定発達支援医療機関を除く。

入所人員は利用契約及び措置人員からなり、都外施設を含む。

2 18歳以上（引き続き支援を受けなければ福祉を損なうおそれがあると認められる場合を除く。）の継続入所者は含まない。

資料：障害者施策推進部施設サービス支援課

(5) 特別児童扶養手当・特別障害者手当・障害児福祉手当等

8-1-1 特別児童扶養手当受給者及び対象児童の状況（月末）

受給者数	対象児童数														資格取得児童数	資格喪失児童数	
	総数	身体障害				精神障害								重複障害			
		外部障害		内部障害		知的障害のみ		知的障害及び知的障害以外の精神障害		知的障害以外の精神障害のみ		重複障害					
		1級	2級	1級	2級	1級	2級	1級	2級	1級	2級	1級	2級				
10,463	10,796	2,703	447	395	1,201	3,162	1,976	6	131	14	457	301	3	169	110		

資料：東京都心身障害者福祉センター

8-1-2 特別障害者手当・障害児福祉手当等の受給状況（月末）

障害児福祉手当			特別障害者手当			福祉手当（経過措置分）	
受給者数	異動状況		受給者数	異動状況		受給者数	
	資格取得	資格喪失		資格取得	資格喪失		
4,524	55	54	14,130	143	108	184	

資料：東京都心身障害者福祉センター

8-1-3 重度心身障害者（児）手当受給状況（月末）

受給者数												異動状況	
総数	年齢別			障害別								資格取得	資格喪失
	20歳未満	20～65歳未満	65歳以上	知的障害	重複障害					身体障害			
					視覚	聴覚	肢体	内部	その他				
9,171	1,164	7,541	466	5,410	96	89	1,427	53	29	2,067	24	31	

資料：東京都心身障害者福祉センター

(6) 心身障害者扶養年金

8-1-4 心身障害者扶養年金加入・給付状況（月末）

年金加入状況					年金給付状況										
障害者数					新規加入	脱退	受給者数	新規給付	受給権消滅	支給時止	支給止	差止解除	停止解除	一時金給付	
総数	知的障害	身体障害	精神病	その他										弔慰金	葬祭料
18,597	11,420	5,060	967	1,150	-	-	6,482	-	43	65	-	55	-	-	39

資料：障害者施策推進部計画課

衛生行政統計 編

第1表 東京都保健医療情報センター運営状況

(令和4年 11月分)

a. 保健医療情報センター取扱い実績

(単位：件数)

総数	保健医療福祉相談 (b)	夜間休日案内	夜間休日連絡通報受理業務 (c)	聴覚障害者FAXサービス	音声自動応答による医療機関案内	精神科救急医療情報センター (d)	外国語対応相談
13,178	4,748	4,380	965	(-)	1,395	713	977

注. ()内は、再掲です。

b. 保健医療福祉相談内容

(単位：件数)

総数	医療機関案内	医療費生活費	制度案内	病気の不安	施設案内	医療機関苦情	都政	その他
5,630	3,433	5	42	996	173	22	25	934

注. 1件の相談で、複数の相談内容がある場合は、それぞれ該当の相談に計上してあります。

c. 夜間休日連絡通報受理業務内容

(単位：件数)

総数	精神科救急診療受理	精神保健相談	感染症発生届	食中毒発生届	動物関係の届け・相談	健康関係の相談	その他
965	183	23	367	12	24	-	356

d. 精神科救急医療情報センター取扱い実績

(単位：件数)

総数	救急医療相談	初期救急	二次救急	身体合併症
713	679	-	34	-

e. インターネットアクセス件数

(単位：件数)

総数	ホームページアクセス件数	携帯サイトアクセス件数
144,485	142,337	2,148

資料：医療政策部医療政策課 (a. b. c. e)、障害者施策推進部精神保健医療課 (d)

第2表 小児慢性特定疾病等医療券交付

(令和4年 11月分)

種 類	総数	(内訳)			(参考)
		新規承認	継続承認	再交付	却下・取下げ
小児慢性特定疾病	856	115	593	148	5
悪性新生物	129	12	97	20	-
慢性腎疾患	46	12	25	9	1
慢性呼吸器疾患	34	9	18	7	-
慢性心疾患	179	21	125	33	1
内分泌疾患	100	8	79	13	2
膠原病	33	3	21	9	-
糖尿病	49	7	29	13	-
先天性代謝異常	24	2	21	1	-
血液疾患	22	1	18	3	-
神経・筋疾患	108	21	71	16	-
慢性消化器疾患	71	10	50	11	-
免疫疾患	7	-	6	1	-
染色体・遺伝子症候群	33	6	19	8	1
皮膚疾患	2	-	1	1	-
骨系統疾患	15	1	11	3	-
脈管系疾患	4	2	2	-	-
妊娠高血圧症候群等	1	1	-	-	-
療育給付	-	-	-	-	-

注 小児慢性特定疾病のみ特別区分（児童相談所設置区を除く。）を含む。

資料：少子社会対策部家庭支援課

第3表 自立支援医療費（精神通院）

（令和4年 11月分）

区分	総数	被用者保険		国民健康保険			後期高齢者 医療制度	生活保護法	その他
		本人	家族	一般	退職本人	退職家族			
申請	22,135	5,768	3,372	7,347	2	1	976	4,664	5
合格	22,135	5,768	3,372	7,347	2	1	976	4,664	5
承認	22,135	5,768	3,372	7,347	2	1	976	4,664	5

資料：中部総合精神保健福祉センター

第4表 精神保健福祉センター実績

中部総合精神保健福祉センター：中部
 多摩総合精神保健福祉センター：多摩
 精神保健福祉センター：下谷

(令和4年11月分)

a. 関係機関に対する技術指導・援助活動件数 (単位：件数)

区分	総数	内訳		
		来所	出張	電話・文書
総数	815	28	158	629
中部	保健所	9	8	34
	区市町村	-	2	12
	その他	5	25	126
多摩	保健所	1	30	48
	区市町村	-	11	53
	その他	-	13	74
下谷	保健所	7	45	196
	区市町村	-	5	20
	その他	6	19	66

b. 協力組織育成件数 (単位：件数)

区分	総数	来所	出張	電話・文書
総数	189	6	24	159
中部	障害者サービス事業所等	-	-	32
	協力事業所	-	9	8
	地域組織等	-	-	1
	その他	1	-	1
多摩	障害者サービス事業所等	-	3	38
	協力事業所	-	6	6
	地域組織等	-	-	-
	その他	19	3	14
下谷	障害者サービス事業所等	-	2	35
	協力事業所	2	1	12
	地域組織等	-	-	-
	その他	15	1	13

c. 広報普及件数 (単位：件数)

区分	総数	見学案内	講演会	情報提供		
				総数	資料配布	その他
中部	件数	31	13	18		
	実人員	529	36	493	3,973	3,859
多摩	件数	6	2	4		
	実人員	139	26	113	2,963	2,849
下谷	件数	13	6	7		
	実人員	249	-	249	1,001	1,001
その他	件数	12	5	7		
	実人員	141	10	131	9	9

d. 精神保健福祉相談 (単位：件数) (単位：回数)

区分	総数	個別相談			心の電話相談	グループワーク	
		電話・文書	面接	訪問			
総数	2,482	215	149	1	2,117	37	
中部	アルコール関連	131	42	36	-	53	5
	(内訳)	45	12	17	0	16	3
	ギャンブル等	61	22	14	0	25	2
	その他のアディクション	25	8	5	0	12	0
	薬物	62	33	13	-	16	6
	児童・思春期	34	11	-	-	23	1
	高齢者	26	-	-	-	26	-
	その他精神一般	738	-	-	-	738	-
多摩	アルコール関連	54	9	20	-	25	
	(内訳)	26	5	5	-	16	
	ギャンブル等	10	1	6	-	3	
	その他のアディクション	18	3	9	-	6	
	薬物	28	11	14	-	3	
	児童・思春期	73	6	24	-	43	
	高齢者	11	-	-	-	11	
	その他精神一般	617	8	9	-	600	
下谷	アルコール関連	85	39	19	-	27	
	(内訳)	48	23	12	-	13	
	ギャンブル等	30	15	7	-	8	
	その他のアディクション	7	1	-	-	6	
	薬物	30	18	5	-	7	
	児童・思春期	72	28	8	-	36	
	高齢者	22	-	-	-	22	
	その他精神一般	499	10	1	1	487	

e. 通所訓練（精神科デイケア）利用者状況

(単位：人、日、回)

区分	在籍状況（実）				利用状況（延）				延利用者総数	訓練日数	利一日当たりの数	通所訓練部門での相談		
	現前 在月 数末	入本 所者 数月	退本 所者 数月	現本 在月 数末	利 用 者 数 ム	参 加 者 数 験	利 就 用 者 援 助 数	利 そ の 者 数 他				電 話 ・ 文 書	面 接	訪 問
総数	72	2	4	70	311	204	3	30	548	87	6	314	540	5
中部	16	2	1	17	230	34	-	7	271	20	14	34	364	-
多摩	5	-	-	5	9	-	-	-	9	20	0	17	43	-
多摩	19	-	1	18	15	65	2	6	88	16	6	120	43	3
下谷	22	-	2	20	48	66	1	4	119	16	7	70	31	2
下谷	-	-	-	-	-	-	-	-	-	-	-	-	-	-
下谷	10	-	-	10	9	39	-	13	61	15	4	73	59	-

f-1. アウトリーチ 利用者状況

(単位：人)

区分	支援対象者数				月 間 支 援 対 象 数	個別相談援助		
	人数					電 話 ・ 文 書	面 接	訪 問
	支 援 対 象 者 現 在 数	支 本 援 開 始 者 数 月	支 本 援 終 了 者 数 月	支 本 援 対 象 者 現 在 数				
総数	27	5	10	22	32	372	615	105
中部	5	4	6	3	9	247	610	20
多摩	8	-	1	7	8	78	5	67
下谷	14	1	3	12	15	47	-	18

f-2. 宿泊事業 利用者状況

(単位：人、日)

区分	在籍状況				延 利 用 者 数	利 用 日 数	一 日 当 た り 利 用 者 数
	人数						
	前 月 末 現 在 数	本 月 入 所 者 数	本 月 退 所 者 数	本 月 末 現 在 数			
総数	5	4	6	3	103	30	3
中部	3	1	2	2	73	30	2
中部	2	3	4	1	30	30	1

g. 研修実施状況 (単位：回、人)

区分	回数	実人数	延人数
総数	11	1,088	822
中部	4	565	565
多摩	6	253	257
下谷	1	270	-

h. 教育（学生・関係職員実習） (単位：回、日、人)

区分	回数	日数	実人数	延人数
総数	-	-	-	-
中部	-	-	-	-
多摩	-	-	-	-
下谷	-	-	-	-

注. 「d 精神保健福祉相談」のグループワークにおける多摩・下谷については、アルコール関連と薬物をひとつのグループとして実施することが多いため、区分を分けず表記しています。

資料：障害者施策推進部精神保健医療課

第5表 難病医療費等助成対象者（2-1）（国の対象疾病分）

（令和4年 11月分）

疾病名	10月末		認定		資格喪失		11月末		
	一般 (内重症)	老人 (内重症)	一般	老人	一般	老人	一般 (内重症)	老人 (内重症)	合計 (内重症)
総計	80,385 (12,168)	53,429 (16,154)	7,980	4,400	7,577	3,910	80,788 (12,539)	53,919 (16,655)	134,707 (29,194)
球脊髄性筋萎縮症	98 (-)	59 (-)	7	4	6	6	99 (-)	57 (-)	156 (-)
筋萎縮性側索硬化症	433 (-)	473 (-)	31	37	35	40	429 (-)	470 (-)	899 (-)
脊髄性筋萎縮症	74 (-)	11 (-)	5	-	4	-	75 (-)	11 (-)	86 (-)
原発性側索硬化症	7 (-)	6 (-)	-	-	-	-	7 (-)	6 (-)	13 (-)
進行性核上性麻痺	105 (-)	1,190 (-)	13	95	14	100	104 (-)	1,185 (-)	1,289 (-)
パーキンソン病	2,617 (-)	10,618 (-)	180	849	180	858	2,617 (-)	10,609 (-)	13,226 (-)
大脳皮質基底核変性症	68 (-)	406 (-)	7	29	11	38	64 (-)	397 (-)	461 (-)
ハンチントン病	53 (-)	24 (-)	3	3	8	4	48 (-)	23 (-)	71 (-)
神経有棘赤血球症	6 (-)	- (-)	2	-	2	-	6 (-)	- (-)	6 (-)
シャルコー・マリー・トウース病	79 (-)	43 (-)	8	-	7	-	80 (-)	43 (-)	123 (-)
重症筋無力症	1,556 (-)	1,140 (-)	131	78	173	110	1,514 (-)	1,108 (-)	2,622 (-)
先天性筋無力症候群	1 (-)	- (-)	-	-	-	-	1 (-)	- (-)	1 (-)
多発性硬化症/視神経髄炎	2,161 (-)	267 (-)	469	67	449	64	2,181 (-)	270 (-)	2,451 (-)
慢性炎症性脱髄性多発神経炎/多発性運動ニューロパチー	308 (-)	189 (-)	59	42	58	45	309 (-)	186 (-)	495 (-)
封入体筋炎	26 (-)	31 (-)	3	3	4	1	25 (-)	33 (-)	58 (-)
クロウ・深瀬症候群	25 (-)	8 (-)	6	2	5	2	26 (-)	8 (-)	34 (-)
多系統萎縮症	469 (-)	605 (-)	54	103	61	110	462 (-)	598 (-)	1,060 (-)
脊髄小脳変性症 (多系統萎縮症を除く。)	1,118 (-)	1,198 (-)	262	339	261	336	1,119 (-)	1,201 (-)	2,320 (-)
ライソゾーム病	174 (-)	10 (-)	6	3	9	1	171 (-)	12 (-)	183 (-)
副腎白質ジストロフィー	21 (-)	5 (-)	5	-	5	-	21 (-)	5 (-)	26 (-)
ミトコンドリア病	158 (-)	18 (-)	23	4	23	4	158 (-)	18 (-)	176 (-)
もやもや病	1,176 (-)	121 (-)	212	28	213	28	1,175 (-)	121 (-)	1,296 (-)
ブリオン病	15 (-)	29 (-)	4	3	2	1	17 (-)	31 (-)	48 (-)
亜急性硬化性全脳炎	5 (-)	- (-)	-	-	-	-	5 (-)	- (-)	5 (-)
進行性多発性白質脳症	8 (-)	5 (-)	1	-	1	-	8 (-)	5 (-)	13 (-)
HTLV-1関連脊髄症	20 (-)	28 (-)	2	1	2	1	20 (-)	28 (-)	48 (-)
特発性基底核石灰化症	6 (-)	8 (-)	-	1	-	1	6 (-)	8 (-)	14 (-)
全身性アミロイドーシス	131 (-)	271 (-)	9	28	9	21	131 (-)	278 (-)	409 (-)
ウルリッヒ病	3 (-)	- (-)	-	-	-	-	3 (-)	- (-)	3 (-)
遠位型ミオパチー	40 (-)	10 (-)	1	-	3	-	38 (-)	10 (-)	48 (-)
ベスレムミオパチー	5 (-)	1 (-)	2	-	1	-	6 (-)	1 (-)	7 (-)
自己食空胞性ミオパチー	1 (-)	1 (-)	-	-	-	-	1 (-)	1 (-)	2 (-)
シュワルツ・ヤンベル症候群	- (-)	- (-)	-	-	-	-	- (-)	- (-)	- (-)
神経線維腫症	360 (-)	60 (-)	25	1	16	1	369 (-)	60 (-)	429 (-)
天疱瘡	170 (-)	104 (-)	17	4	12	3	175 (-)	105 (-)	280 (-)
表皮水疱症	27 (-)	1 (-)	2	-	1	-	28 (-)	1 (-)	29 (-)
膿疱性乾癬 (汎発型)	120 (-)	49 (-)	9	6	8	5	121 (-)	50 (-)	171 (-)
ステイヴンス・ジョンソン症候群	13 (-)	2 (-)	3	-	1	-	15 (-)	2 (-)	17 (-)
中毒性表皮壊死症	2 (-)	2 (-)	-	2	-	1	2 (-)	3 (-)	5 (-)
高安動脈炎	342 (-)	138 (-)	28	1	22	1	348 (-)	138 (-)	486 (-)
巨細胞性動脈炎	54 (-)	298 (-)	6	32	5	26	55 (-)	304 (-)	359 (-)
結節性多発動脈炎	148 (-)	123 (-)	5	4	4	3	149 (-)	124 (-)	273 (-)
顕微鏡的多発血管炎	236 (-)	914 (-)	16	63	12	62	240 (-)	915 (-)	1,155 (-)
多発血管炎性肉芽腫症	171 (-)	215 (-)	10	9	9	9	172 (-)	215 (-)	387 (-)
好酸球性多発血管炎性肉芽腫	513 (-)	315 (-)	40	16	35	12	518 (-)	319 (-)	837 (-)
悪性関節リウマチ	224 (-)	263 (-)	12	6	10	6	226 (-)	263 (-)	489 (-)
パージャール病	80 (-)	45 (-)	4	-	5	1	79 (-)	44 (-)	123 (-)
原発性抗リン脂質抗体症候群	80 (-)	17 (-)	9	-	10	-	79 (-)	17 (-)	96 (-)
全身性エリテマトーデス	5,962 (-)	1,066 (-)	476	61	497	57	5,941 (-)	1,070 (-)	7,011 (-)
皮膚筋炎/多発性筋炎	1,723 (-)	955 (-)	336	190	326	193	1,733 (-)	952 (-)	2,685 (-)
全身性强皮症	1,446 (-)	1,239 (-)	159	146	166	140	1,439 (-)	1,245 (-)	2,684 (-)
混合性結合組織病	823 (-)	193 (-)	222	60	216	63	829 (-)	190 (-)	1,019 (-)
シェーグレン症候群	1,304 (-)	750 (-)	102	37	84	34	1,322 (-)	753 (-)	2,075 (-)
成人スチル病	421 (-)	133 (-)	25	9	25	6	421 (-)	136 (-)	557 (-)
再発性多発軟骨炎	67 (-)	39 (-)	9	2	6	2	70 (-)	39 (-)	109 (-)
ベーチェット病	1,408 (-)	336 (-)	317	109	311	109	1,414 (-)	336 (-)	1,750 (-)
特発性拡張型心筋症	1,067 (-)	389 (-)	169	49	177	66	1,059 (-)	372 (-)	1,431 (-)
肥大型心筋症	259 (-)	173 (-)	46	37	41	37	264 (-)	173 (-)	437 (-)
拘束型心筋症	6 (-)	1 (-)	3	-	2	-	7 (-)	1 (-)	8 (-)
再生不良性貧血	409 (-)	302 (-)	33	15	32	14	410 (-)	303 (-)	713 (-)
自己免疫性溶血性貧血	39 (-)	44 (-)	2	2	-	1	41 (-)	45 (-)	86 (-)

第5表 難病医療費等助成対象者（2-1）（国の対象疾病分）（つづき）

（令和4年11月分）

疾病名	10月末		認定		資格喪失		11月末		
	一般（内重症）	老人（内重症）	一般	老人	一般	老人	一般（内重症）	老人（内重症）	合計（内重症）
発作性夜間ヘモグロビン尿症	67（-）	31（-）	9	3	8	1	68（-）	33（-）	101（-）
特発性血小板減少性紫斑病	718（-）	649（-）	43	44	51	44	710（-）	649（-）	1,359（-）
血栓性血小板減少性紫斑病	20（-）	8（-）	3	1	2	2	21（-）	7（-）	28（-）
原発性免疫不全症候群	254（-）	15（-）	18	2	29	2	243（-）	15（-）	258（-）
I g A 腎 症	1,010（-）	94（-）	100	5	92	2	1,018（-）	97（-）	1,115（-）
多発性嚢胞腎	1,399（-）	277（-）	114	13	108	8	1,405（-）	282（-）	1,687（-）
黄色靱帯骨化症	242（-）	253（-）	17	30	21	29	238（-）	254（-）	492（-）
後縦靱帯骨化症	1,177（-）	1,456（-）	88	86	100	85	1,165（-）	1,457（-）	2,622（-）
広範脊柱管狭窄症	132（-）	296（-）	17	58	19	56	130（-）	298（-）	428（-）
特発性大腿骨頭壊死症	1,312（-）	376（-）	211	88	188	92	1,335（-）	372（-）	1,707（-）
下垂体性ADH分泌異常症	390（-）	55（-）	26	2	21	1	395（-）	56（-）	451（-）
下垂体性TSH分泌亢進症	17（-）	2（-）	1	1	1	-	17（-）	3（-）	20（-）
下垂体性PRL分泌亢進症	231（-）	9（-）	25	1	20	-	236（-）	10（-）	246（-）
クッシング病	89（-）	18（-）	12	3	12	2	89（-）	19（-）	108（-）
下垂体性ゴナドトロピン分泌亢進症	-（-）	-（-）	-	-	-	-	-（-）	-（-）	-（-）
下垂体性成長ホルモン分泌亢進症	268（-）	123（-）	46	24	45	23	269（-）	124（-）	393（-）
下垂体前葉機能低下症	1,288（-）	319（-）	203	67	195	62	1,296（-）	324（-）	1,620（-）
家族性高コレステロール血症（ホモ接合体）	23（-）	5（-）	1	-	4	-	20（-）	5（-）	25（-）
甲状腺ホルモン不応症	5（-）	-（-）	-	-	-	-	5（-）	-（-）	5（-）
先天性副腎皮質酵素欠損症	102（-）	-（-）	10	-	10	-	102（-）	-（-）	102（-）
先天性副腎低形成症	4（-）	-（-）	1	-	-	-	5（-）	-（-）	5（-）
アジソン病	27（-）	12（-）	2	2	2	2	27（-）	12（-）	39（-）
サルコイドーシス	762（-）	541（-）	44	29	39	30	767（-）	540（-）	1,307（-）
特発性間質性肺炎	423（-）	1,263（-）	43	124	38	117	428（-）	1,270（-）	1,698（-）
肺動脈性肺高血圧症	287（-）	109（-）	33	14	37	10	283（-）	113（-）	396（-）
肺静脈閉塞症／肺毛細血管腫	1（-）	1（-）	-	-	-	-	1（-）	1（-）	2（-）
慢性血栓性肺高血圧症	242（-）	320（-）	46	56	40	53	248（-）	323（-）	571（-）
リンパ脈管筋腫症	135（-）	4（-）	26	3	28	3	133（-）	4（-）	137（-）
網膜色素変性症	1,200（-）	1,033（-）	188	163	221	195	1,167（-）	1,001（-）	2,168（-）
パッド・キアリ症候群	19（-）	2（-）	1	-	-	-	19（-）	2（-）	21（-）
特発性門脈圧亢進症	29（-）	12（-）	-	-	1	-	29（-）	12（-）	41（-）
原発性胆汁性胆管炎	809（-）	820（-）	41	36	34	35	816（-）	821（-）	1,637（-）
原発性硬化性胆管炎	92（-）	24（-）	5	1	4	2	93（-）	23（-）	116（-）
自己免疫性肝炎	492（-）	417（-）	38	17	44	13	486（-）	421（-）	907（-）
クローン病	4,560（-）	229（-）	274	8	232	6	4,602（-）	231（-）	4,833（-）
潰瘍性大腸炎	14,125（-）	1,682（-）	1,703	165	1,801	160	14,027（-）	1,687（-）	15,714（-）
好酸球性消化管疾患	85（-）	9（-）	7	-	6	-	86（-）	9（-）	95（-）
慢性特発性偽性腸閉塞症	17（-）	4（-）	2	-	2	-	17（-）	4（-）	21（-）
巨大膀胱短小結腸腸管蠕動不全症	1（-）	-（-）	-	-	-	-	1（-）	-（-）	1（-）
腸管神経節細胞減少症	3（-）	-（-）	-	-	-	-	3（-）	-（-）	3（-）
ルビンシュタイン・テイビ症候群	1（-）	-（-）	-	-	-	-	1（-）	-（-）	1（-）
C F C 症候群	1（-）	-（-）	-	-	-	-	1（-）	-（-）	1（-）
コステロ症候群	2（-）	-（-）	-	-	-	-	2（-）	-（-）	2（-）
チャーჯ症候群	4（-）	-（-）	-	-	-	-	4（-）	-（-）	4（-）
クリオピリン関連周期熱症候群	15（-）	-（-）	3	-	3	-	15（-）	-（-）	15（-）
若年性特発性関節炎	132（-）	1（-）	8	-	8	-	132（-）	1（-）	133（-）
T N F 受容体関連周期熱症候群	6（-）	-（-）	-	-	-	-	6（-）	-（-）	6（-）
非典型溶血性尿毒症症候群	8（-）	2（-）	-	-	-	-	8（-）	2（-）	10（-）
ブラウ症候群	1（-）	-（-）	-	-	-	-	1（-）	-（-）	1（-）
先天性ミオパチー	62（-）	8（-）	4	-	3	-	63（-）	8（-）	71（-）
マリネスコ・シェーグレン症候群	1（-）	-（-）	-	-	-	-	1（-）	-（-）	1（-）
筋ジストロフィー	575（-）	67（-）	33	4	22	2	586（-）	69（-）	655（-）
非筋ジストロフィー性ミオトニー症候群	8（-）	-（-）	1	1	2	-	7（-）	1（-）	8（-）
遺伝性周期性四肢麻痺	6（-）	-（-）	1	-	1	-	6（-）	-（-）	6（-）
アトピー性脊髄炎	4（-）	-（-）	2	-	2	-	4（-）	-（-）	4（-）
脊髄空洞症	53（-）	33（-）	4	2	3	4	54（-）	31（-）	85（-）
脊髄髄膜瘤	13（-）	1（-）	2	-	2	-	13（-）	1（-）	14（-）
アイザックス症候群	10（-）	3（-）	1	1	1	1	10（-）	3（-）	13（-）
遺伝性ジストニア	21（-）	-（-）	4	-	4	-	21（-）	-（-）	21（-）
神経フェリチン症	-（-）	-（-）	-	-	-	-	-（-）	-（-）	-（-）
脳表ヘモジデリン沈着症	7（-）	11（-）	2	-	-	1	9（-）	10（-）	19（-）

第5表 難病医療費等助成対象者（2-1）（国の対象疾病分）（つづき）

（令和4年 11月分）

疾病名	10月末		認定		資格喪失		11月末							
	一般	（内重症）	老人	（内重症）	一般	老人	一般	（内重症）	老人	（内重症）	合計	（内重症）		
禿頭と変形性脊椎症を伴う常染色体劣性白質脳症	-	(-)	-	(-)	-	-	-	(-)	-	(-)	-	(-)		
皮質下梗塞と白質脳症を伴う常染色体優性脳動脈症	12	(-)	4	(-)	-	-	-	12	(-)	4	(-)	16	(-)	
神経軸索スフェロイド形成を伴う遺伝性びまん性白質脳症	6	(-)	1	(-)	-	-	-	6	(-)	1	(-)	7	(-)	
ペリー症候群	-	(-)	-	(-)	-	-	-	-	(-)	-	(-)	-	(-)	
前頭側頭葉変性症	77	(-)	71	(-)	8	8	8	77	(-)	72	(-)	149	(-)	
ピッカースタッフ脳幹脳炎	10	(-)	2	(-)	2	-	2	10	(-)	2	(-)	12	(-)	
痙攣重積型（二相性）急性脳症	6	(-)	-	(-)	1	-	1	6	(-)	-	(-)	6	(-)	
先天性無痛無汗症	6	(-)	-	(-)	1	-	-	7	(-)	-	(-)	7	(-)	
アレキサンダー病	2	(-)	-	(-)	-	-	-	2	(-)	-	(-)	2	(-)	
先天性核上性球麻痺	-	(-)	-	(-)	-	-	-	-	(-)	-	(-)	-	(-)	
メビウス症候群	5	(-)	-	(-)	-	-	-	5	(-)	-	(-)	5	(-)	
中隔視神経形成異常症/ドモルシア症候群	1	(-)	-	(-)	-	-	-	1	(-)	-	(-)	1	(-)	
アイカルディ症候群	3	(-)	-	(-)	-	-	-	3	(-)	-	(-)	3	(-)	
片側巨脳症	3	(-)	-	(-)	-	-	-	3	(-)	-	(-)	3	(-)	
限局性皮質異形成	13	(-)	-	(-)	1	-	1	13	(-)	-	(-)	13	(-)	
神経細胞移動異常症	5	(-)	-	(-)	-	-	-	5	(-)	-	(-)	5	(-)	
先天性大脳白質形成不全症	2	(-)	-	(-)	1	-	1	2	(-)	-	(-)	2	(-)	
ドラベ症候群	5	(-)	-	(-)	-	-	-	5	(-)	-	(-)	5	(-)	
海馬硬化を伴う内側側頭葉てんかん	15	(-)	1	(-)	2	-	2	15	(-)	1	(-)	16	(-)	
ミオクローニア欠伸てんかん	1	(-)	-	(-)	-	-	-	1	(-)	-	(-)	1	(-)	
ミオクローニア脱力発作を伴うてんかん	2	(-)	-	(-)	1	-	1	2	(-)	-	(-)	2	(-)	
レノックス・ガストー症候群	23	(-)	-	(-)	1	-	-	24	(-)	-	(-)	24	(-)	
ウエスト症候群	8	(-)	-	(-)	-	-	-	8	(-)	-	(-)	8	(-)	
大田原症候群	1	(-)	-	(-)	1	-	-	2	(-)	-	(-)	2	(-)	
早期ミオクローニア脳症	1	(-)	-	(-)	-	-	-	1	(-)	-	(-)	1	(-)	
遊走性焦点発作を伴う乳児てんかん	-	(-)	-	(-)	-	-	-	-	(-)	-	(-)	-	(-)	
片側痙攣・片麻痺・てんかん症候群	-	(-)	-	(-)	-	-	-	-	(-)	-	(-)	-	(-)	
環状20番染色体症候群	1	(-)	-	(-)	-	-	-	1	(-)	-	(-)	1	(-)	
ラスムッセン脳炎	1	(-)	1	(-)	-	-	-	1	(-)	1	(-)	2	(-)	
P C D H 19 関連症候群	2	(-)	-	(-)	1	-	1	2	(-)	-	(-)	2	(-)	
難治顔回部分発作重積型急性脳症	2	(-)	-	(-)	-	-	-	2	(-)	-	(-)	2	(-)	
徐波睡眠期持続性棘徐波を示すてんかん性脳症	3	(-)	-	(-)	-	-	1	2	(-)	-	(-)	2	(-)	
ランドウ・クレフナー症候群	-	(-)	-	(-)	-	-	-	-	(-)	-	(-)	-	(-)	
レット症候群	5	(-)	-	(-)	-	-	-	5	(-)	-	(-)	5	(-)	
スタージ・ウエーバー症候群	18	(-)	-	(-)	-	-	-	18	(-)	-	(-)	18	(-)	
結節性硬化症	128	(-)	3	(-)	9	-	10	127	(-)	2	(-)	129	(-)	
色素性乾皮症	3	(-)	1	(-)	-	-	-	3	(-)	1	(-)	4	(-)	
先天性魚鱗癬	5	(-)	-	(-)	-	-	-	5	(-)	-	(-)	5	(-)	
家族性良性慢性天疱瘡類天疱瘡	8	(-)	-	(-)	-	-	-	8	(-)	-	(-)	8	(-)	
(後天性表皮水疱症を含む。)	115	(-)	246	(-)	6	32	5	23	116	(-)	255	(-)	371	(-)
特発性後天性全身性無汗症	66	(-)	-	(-)	12	-	9	-	69	(-)	-	(-)	69	(-)
眼皮膚白皮症	4	(-)	-	(-)	-	-	-	4	(-)	-	(-)	4	(-)	
肥厚性皮膚骨膜炎	1	(-)	-	(-)	-	-	-	1	(-)	-	(-)	1	(-)	
弾性線維性仮性黄色腫	6	(-)	2	(-)	2	-	1	7	(-)	2	(-)	9	(-)	
マルファン症候群	170	(-)	1	(-)	10	-	10	170	(-)	1	(-)	171	(-)	
エーラス・ダンロス症候群	26	(-)	-	(-)	2	-	2	26	(-)	-	(-)	26	(-)	
メンケス病	-	(-)	-	(-)	-	-	-	-	(-)	-	(-)	-	(-)	
オクシビタル・ホーン症候群	1	(-)	-	(-)	-	-	-	1	(-)	-	(-)	1	(-)	
ウィルソン病	103	(-)	2	(-)	8	-	5	106	(-)	2	(-)	108	(-)	
低ホスファターゼ症候群	2	(-)	1	(-)	-	-	1	1	(-)	1	(-)	2	(-)	
VATER 症候群	5	(-)	-	(-)	-	-	-	5	(-)	-	(-)	5	(-)	
那須・ハコラ病	-	(-)	-	(-)	-	-	-	-	(-)	-	(-)	-	(-)	
ウィーバー症候群	-	(-)	-	(-)	-	-	-	-	(-)	-	(-)	-	(-)	
コフィン・ローリー症候群	-	(-)	-	(-)	-	-	-	-	(-)	-	(-)	-	(-)	
ジュベール症候群関連疾患	2	(-)	-	(-)	-	-	-	2	(-)	-	(-)	2	(-)	
モワット・ウィルソン症候群	4	(-)	-	(-)	-	-	-	4	(-)	-	(-)	4	(-)	
ウィリアムズ症候群	5	(-)	-	(-)	-	-	-	5	(-)	-	(-)	5	(-)	
A T R - X 症候群	-	(-)	-	(-)	-	-	-	-	(-)	-	(-)	-	(-)	
クルーズン症候群	2	(-)	-	(-)	-	-	-	2	(-)	-	(-)	2	(-)	
アペール症候群	-	(-)	-	(-)	-	-	-	-	(-)	-	(-)	-	(-)	
ファイファー症候群	1	(-)	-	(-)	-	-	-	1	(-)	-	(-)	1	(-)	

第5表 難病医療費等助成対象者（2-1）（国の対象疾病分）（つづき）

（令和4年11月分）

疾病名	10月末				認定		資格喪失		11月末					
	一般	(内重症)	老人	(内重症)	一般	老人	一般	老人	一般	(内重症)	老人	(内重症)	合計	(内重症)
アントレー・ビクスラー症候群	-	(-)	-	(-)	-	-	-	-	-	(-)	(-)	(-)	-	(-)
コフィン・シリス症候群	3	(-)	-	(-)	-	-	-	-	3	(-)	-	(-)	3	(-)
ロスムンド・トムソン症候群	-	(-)	-	(-)	-	-	-	-	-	(-)	(-)	(-)	-	(-)
歌舞伎症候群	3	(-)	-	(-)	1	-	1	-	3	(-)	-	(-)	3	(-)
多脾症候群	7	(-)	-	(-)	-	-	1	-	6	(-)	-	(-)	6	(-)
無脾症候群	9	(-)	-	(-)	1	-	1	-	9	(-)	-	(-)	9	(-)
總耳腎症候群	1	(-)	-	(-)	-	-	-	-	1	(-)	-	(-)	1	(-)
ウエルナー症候群	10	(-)	-	(-)	1	-	1	-	10	(-)	-	(-)	10	(-)
コケイン症候群	-	(-)	-	(-)	-	-	-	-	-	(-)	(-)	(-)	-	(-)
ブラダー・ウィリ症候群	18	(-)	-	(-)	1	-	1	-	18	(-)	-	(-)	18	(-)
ソトス症候群	3	(-)	-	(-)	-	-	1	-	2	(-)	-	(-)	2	(-)
ヌーナシ症候群	8	(-)	-	(-)	1	-	1	-	8	(-)	-	(-)	8	(-)
ヤング・シンブソン症候群	-	(-)	-	(-)	-	-	-	-	-	(-)	(-)	(-)	-	(-)
1p36欠失症候群	4	(-)	-	(-)	1	-	1	-	4	(-)	-	(-)	4	(-)
4p欠失症候群	1	(-)	-	(-)	-	-	-	-	1	(-)	-	(-)	1	(-)
5p欠失症候群	-	(-)	-	(-)	1	-	-	-	1	(-)	-	(-)	1	(-)
第14番染色体父親ダイソミー症候群	-	(-)	-	(-)	-	-	-	-	-	(-)	(-)	(-)	-	(-)
アンジェルマン症候群	2	(-)	-	(-)	-	-	-	-	2	(-)	-	(-)	2	(-)
スミス・マギニス症候群	-	(-)	-	(-)	-	-	-	-	-	(-)	(-)	(-)	-	(-)
22q11.2欠失症候群	7	(-)	-	(-)	1	-	1	-	7	(-)	-	(-)	7	(-)
エマヌエル症候群	-	(-)	-	(-)	-	-	-	-	-	(-)	(-)	(-)	-	(-)
脆弱X症候群関連疾患	-	(-)	1	(-)	-	-	-	-	-	(-)	1	(-)	1	(-)
脆弱X症候群	-	(-)	-	(-)	-	-	-	-	-	(-)	(-)	(-)	-	(-)
総動脈幹遺残症	-	(-)	-	(-)	-	-	-	-	-	(-)	(-)	(-)	-	(-)
修正大血管転位症	24	(-)	1	(-)	4	1	4	1	24	(-)	1	(-)	25	(-)
完全大血管転位症	34	(-)	-	(-)	2	-	3	-	33	(-)	-	(-)	33	(-)
単心室症	41	(-)	-	(-)	2	-	3	-	40	(-)	-	(-)	40	(-)
左心低形成症候群	4	(-)	-	(-)	-	-	1	-	3	(-)	-	(-)	3	(-)
三尖弁閉鎖症	21	(-)	-	(-)	1	-	-	-	22	(-)	-	(-)	22	(-)
心室中隔欠損を伴わない肺動脈閉鎖症	10	(-)	-	(-)	4	-	1	-	13	(-)	-	(-)	13	(-)
心室中隔欠損を伴う肺動脈閉鎖症	9	(-)	-	(-)	-	-	-	-	9	(-)	-	(-)	9	(-)
ファロー四徴症	77	(-)	2	(-)	8	1	9	-	76	(-)	3	(-)	79	(-)
両大血管右室起始症	22	(-)	1	(-)	4	-	3	-	23	(-)	1	(-)	24	(-)
エプスタイン病	16	(-)	-	(-)	1	-	2	-	15	(-)	-	(-)	15	(-)
アルポート症候群	26	(-)	1	(-)	1	-	1	-	26	(-)	1	(-)	27	(-)
ギャロウェイ・モフト症候群	-	(-)	-	(-)	-	-	-	-	-	(-)	(-)	(-)	-	(-)
急速進行性糸球体腎炎	21	(-)	48	(-)	-	6	1	5	20	(-)	49	(-)	69	(-)
抗糸球体基底膜腎炎	10	(-)	14	(-)	1	1	2	-	9	(-)	15	(-)	24	(-)
一次性ネフローゼ症候群	1,269	(-)	439	(-)	59	26	55	19	1,273	(-)	446	(-)	1,719	(-)
一次性膜性増殖性糸球体腎炎	45	(-)	12	(-)	-	-	-	-	45	(-)	12	(-)	57	(-)
紫斑病性腎炎	72	(-)	14	(-)	10	4	13	3	69	(-)	15	(-)	84	(-)
先天性腎性尿崩症	5	(-)	-	(-)	1	-	1	-	5	(-)	-	(-)	5	(-)
間質性膀胱炎(ハンナ型)	47	(-)	41	(-)	2	2	3	2	46	(-)	41	(-)	87	(-)
オスラー病	70	(-)	21	(-)	3	-	4	-	69	(-)	21	(-)	90	(-)
閉塞性細気管支炎	-	(-)	-	(-)	-	-	-	-	-	(-)	(-)	(-)	-	(-)
肺胞蛋白質症(自己免疫性又は先天性)	8	(-)	5	(-)	-	-	1	-	7	(-)	5	(-)	12	(-)
肺胞低換気症候群	10	(-)	1	(-)	-	-	-	-	10	(-)	1	(-)	11	(-)
α1-アンチトリプシン欠乏症	5	(-)	-	(-)	1	-	1	-	5	(-)	-	(-)	5	(-)
カーニ複合	3	(-)	-	(-)	-	-	-	-	3	(-)	-	(-)	3	(-)
ウォルフラム症候群	4	(-)	-	(-)	-	-	-	-	4	(-)	-	(-)	4	(-)
ペルオキシソーム病(副腎白質ジストロフィーを除く。)	-	(-)	-	(-)	-	-	-	-	-	(-)	(-)	(-)	-	(-)
副甲状腺機能低下症	23	(-)	1	(-)	4	-	3	-	24	(-)	1	(-)	25	(-)
偽性副甲状腺機能低下症	4	(-)	-	(-)	1	-	-	-	5	(-)	-	(-)	5	(-)
副腎皮質刺激ホルモン不応症	1	(-)	-	(-)	-	-	-	-	1	(-)	-	(-)	1	(-)
ビタミンD抵抗性くる病/骨軟化症	45	(-)	4	(-)	6	-	5	-	46	(-)	4	(-)	50	(-)
ビタミンD依存性くる病/骨軟化症	-	(-)	-	(-)	-	-	-	-	-	(-)	(-)	(-)	-	(-)
フェニルケトン尿症	31	(-)	-	(-)	3	-	2	-	32	(-)	-	(-)	32	(-)
高チロシン血症1型	-	(-)	-	(-)	-	-	-	-	-	(-)	(-)	(-)	-	(-)
高チロシン血症2型	-	(-)	-	(-)	-	-	-	-	-	(-)	(-)	(-)	-	(-)
高チロシン血症3型	-	(-)	-	(-)	-	-	-	-	-	(-)	(-)	(-)	-	(-)
メーブルシロップ尿症	4	(-)	-	(-)	1	-	-	-	5	(-)	-	(-)	5	(-)

第5表 難病医療費等助成対象者（2-1）（国の対象疾病分）（つづき）

（令和4年 11月分）

疾病名	10月末				認定		資格喪失		11月末					
	一般	(内重症)	老人	(内重症)	一般	老人	一般	老人	一般	(内重症)	老人	(内重症)	合計	(内重症)
プロピオン酸血症	1	(-)	-	(-)	-	-	-	-	1	(-)	-	(-)	1	(-)
メチルマロン酸血症	1	(-)	-	(-)	-	-	-	-	1	(-)	-	(-)	1	(-)
イソ吉草酸血症	-	(-)	-	(-)	-	-	-	-	-	(-)	-	(-)	-	(-)
グルコーストランスポーター1欠損	-	(-)	-	(-)	-	-	-	-	-	(-)	-	(-)	-	(-)
グルタル酸血症1型	1	(-)	-	(-)	-	-	-	-	1	(-)	-	(-)	1	(-)
グルタル酸血症2型	1	(-)	-	(-)	1	-	1	-	1	(-)	-	(-)	1	(-)
尿素サイクル異常症	11	(-)	-	(-)	2	-	2	-	11	(-)	-	(-)	11	(-)
リジン尿性蛋白不耐症	-	(-)	-	(-)	-	-	-	-	-	(-)	-	(-)	-	(-)
先天性葉酸吸収不全	-	(-)	-	(-)	-	-	-	-	-	(-)	-	(-)	-	(-)
ボルフィリン症	6	(-)	1	(-)	1	-	-	1	7	(-)	-	(-)	7	(-)
複合カルボキシラーゼ欠損症	-	(-)	-	(-)	-	-	-	-	-	(-)	-	(-)	-	(-)
筋型糖原病	5	(-)	1	(-)	1	-	1	-	5	(-)	1	(-)	6	(-)
肝型糖原病	11	(-)	-	(-)	2	-	2	-	11	(-)	-	(-)	11	(-)
ガラクトース-1-リン酸ウリジルトランスフェラーゼ欠損症	-	(-)	-	(-)	-	-	-	-	-	(-)	-	(-)	-	(-)
レシチンコレステロールアシルトランスフェラーゼ欠損症	-	(-)	-	(-)	-	-	-	-	-	(-)	-	(-)	-	(-)
シトステロール血症	2	(-)	-	(-)	-	-	-	-	2	(-)	-	(-)	2	(-)
タンジール病	1	(-)	-	(-)	-	-	-	-	1	(-)	-	(-)	1	(-)
原発性高カイロミクロン血症	3	(-)	-	(-)	-	-	-	-	3	(-)	-	(-)	3	(-)
脳髄黄色腫	3	(-)	1	(-)	2	-	2	-	3	(-)	1	(-)	4	(-)
無βリポタンパク血症	-	(-)	-	(-)	-	-	-	-	-	(-)	-	(-)	-	(-)
脂肪萎縮症	2	(-)	-	(-)	-	-	-	-	2	(-)	-	(-)	2	(-)
家族性地中海熱	59	(-)	1	(-)	6	1	1	-	64	(-)	2	(-)	66	(-)
高IgD症候群	-	(-)	-	(-)	-	-	-	-	-	(-)	-	(-)	-	(-)
中條・西村症候群	1	(-)	-	(-)	-	-	-	-	1	(-)	-	(-)	1	(-)
化膿性無菌性関節炎・壊疽性膿皮症・アクネ症候群	-	(-)	-	(-)	-	-	-	-	-	(-)	-	(-)	-	(-)
慢性再発性多発性骨髄炎	17	(-)	-	(-)	-	-	1	-	16	(-)	-	(-)	16	(-)
強直性脊椎炎	556	(-)	118	(-)	28	2	29	5	555	(-)	115	(-)	670	(-)
進行性骨化性線維異形成症	1	(-)	-	(-)	-	-	-	-	1	(-)	-	(-)	1	(-)
肋骨異常を伴う先天性側弯症	3	(-)	-	(-)	-	-	-	-	3	(-)	-	(-)	3	(-)
骨形成不全症	18	(-)	1	(-)	2	-	1	-	19	(-)	1	(-)	20	(-)
タナトフォリック骨異形成症	1	(-)	-	(-)	-	-	-	-	1	(-)	-	(-)	1	(-)
軟骨無形成症	21	(-)	2	(-)	-	-	-	-	21	(-)	2	(-)	23	(-)
リンパ管腫症/ゴーム病	10	(-)	-	(-)	2	-	1	-	11	(-)	-	(-)	11	(-)
巨大リンパ管奇形(頰部顔面病変)	2	(-)	-	(-)	-	-	-	-	2	(-)	-	(-)	2	(-)
巨大静脈奇形(頰部口腔咽頭びまん性病変)	-	(-)	-	(-)	-	-	-	-	-	(-)	-	(-)	-	(-)
巨大動静脈奇形(頰部顔面又は四肢病変)	6	(-)	-	(-)	-	-	-	-	6	(-)	-	(-)	6	(-)
クリッペル・トレノネー・ウェーバー症候群	20	(-)	2	(-)	2	-	2	-	20	(-)	2	(-)	22	(-)
先天性赤血球形成異常性貧血	1	(-)	-	(-)	-	-	-	-	1	(-)	-	(-)	1	(-)
後天性赤芽球癆	27	(-)	56	(-)	2	5	3	6	26	(-)	55	(-)	81	(-)
ダイヤモンド・ブラックファン貧血	2	(-)	-	(-)	-	-	-	-	2	(-)	-	(-)	2	(-)
ファンコニ貧血	2	(-)	-	(-)	-	-	-	-	2	(-)	-	(-)	2	(-)
遺伝性鉄芽球形貧血	1	(-)	-	(-)	-	-	-	-	1	(-)	-	(-)	1	(-)
エプスタイン症候群	1	(-)	-	(-)	-	-	-	-	1	(-)	-	(-)	1	(-)
自己免疫性後天性凝固因子欠乏症	9	(-)	31	(-)	1	3	1	3	9	(-)	31	(-)	40	(-)
クローンカイト・カナダ症候群	6	(-)	7	(-)	-	-	-	-	6	(-)	7	(-)	13	(-)
非特異性多発性小腸潰瘍症	8	(-)	-	(-)	2	-	2	-	8	(-)	-	(-)	8	(-)
ヒルシュスブルング病(全結腸型又は小腸型)	4	(-)	-	(-)	-	-	-	-	4	(-)	-	(-)	4	(-)
総排泄腔外反症	2	(-)	-	(-)	-	-	-	-	2	(-)	-	(-)	2	(-)
総排泄腔遺残	5	(-)	-	(-)	-	-	-	-	5	(-)	-	(-)	5	(-)
先天性横隔膜ヘルニア	3	(-)	-	(-)	1	-	-	-	4	(-)	-	(-)	4	(-)
乳幼児肝巨大血管腫	-	(-)	-	(-)	-	-	-	-	-	(-)	-	(-)	-	(-)
胆道閉鎖症	46	(-)	-	(-)	3	-	5	-	44	(-)	-	(-)	44	(-)
アラジール症候群	7	(-)	-	(-)	-	-	-	-	7	(-)	-	(-)	7	(-)
遺伝性膝炎	3	(-)	-	(-)	-	-	-	-	3	(-)	-	(-)	3	(-)
嚢胞性線維症	1	(-)	-	(-)	-	-	-	-	1	(-)	-	(-)	1	(-)
IgG4関連疾患	208	(-)	165	(-)	20	12	18	11	210	(-)	166	(-)	376	(-)
黄斑ジストロフィー	35	(-)	-	(-)	3	1	5	-	33	(-)	1	(-)	34	(-)
レーベル遺伝性視神経症	16	(-)	3	(-)	-	-	-	-	16	(-)	3	(-)	19	(-)
アッシャー症候群	3	(-)	-	(-)	-	-	-	-	3	(-)	-	(-)	3	(-)
若年発症型両側性感音難聴	12	(-)	-	(-)	1	-	-	-	13	(-)	-	(-)	13	(-)
遅発性内リンパ水腫	3	(-)	1	(-)	1	-	-	-	4	(-)	1	(-)	5	(-)

第5表 難病医療費等助成対象者（2-1）（国の対象疾病分）（つづき）

（令和4年11月分）

疾病名	10月末		認定		資格喪失		11月末				
	一般	(内重症) 老人	(内重症) 一般	老人	一般	老人	一般	(内重症) 老人	(内重症) 合計	(内重症)	
好酸球性副鼻腔炎	2,234	(-) 237	(-) 223	24	188	23	2,269	(-) 238	(-) 2,507	(-) (-)	
カナバシ病	1	(-) (-)	(-) (-)	(-) (-)	-	-	1	(-) (-)	(-) (-)	1 (-)	
進行性白質脳症	-	(-) 1	(-) (-)	(-) (-)	-	-	-	(-) (-)	1 (-)	1 (-)	
進行性ミオクロオスんてんか	5	(-) 1	(-) (-)	2	1	-	6	(-) 1	(-) (-)	7 (-)	
先天異常症候群	4	(-) (-)	(-) (-)	(-) (-)	-	-	4	(-) (-)	(-) (-)	4 (-)	
先天性三尖弁狭窄症	1	(-) (-)	(-) (-)	(-) (-)	-	-	1	(-) (-)	(-) (-)	1 (-)	
先天性僧帽弁狭窄症	3	(-) (-)	(-) (-)	1	-	1	3	(-) (-)	(-) (-)	3 (-)	
先天性肺静脈狭窄症	-	(-) (-)	(-) (-)	(-) (-)	-	-	-	(-) (-)	(-) (-)	(-) (-)	
左肺動脈右肺動脈起始症	-	(-) (-)	(-) (-)	(-) (-)	-	-	-	(-) (-)	(-) (-)	(-) (-)	
ネイルパテラ症候群(爪膝蓋骨症候群)/LMX1B関連腎症	-	(-) (-)	(-) (-)	(-) (-)	-	-	-	(-) (-)	(-) (-)	(-) (-)	
カルニチン回路異常症	3	(-) (-)	(-) (-)	(-) (-)	-	-	3	(-) (-)	(-) (-)	3 (-)	
三頭酵素欠損症	1	(-) (-)	(-) (-)	(-) (-)	-	-	1	(-) (-)	(-) (-)	1 (-)	
シトリン欠損症	4	(-) 1	(-) (-)	(-) (-)	-	-	4	(-) 1	(-) (-)	5 (-)	
セピアプテリン還元酵素(SR)欠損症	-	(-) (-)	(-) (-)	(-) (-)	-	-	-	(-) (-)	(-) (-)	(-) (-)	
先天性グリコシルホスファチジルイノシトール(GPI)欠損症	-	(-) (-)	(-) (-)	(-) (-)	-	-	-	(-) (-)	(-) (-)	(-) (-)	
非ケトーシス型高グリシン血症	-	(-) (-)	(-) (-)	(-) (-)	-	-	-	(-) (-)	(-) (-)	(-) (-)	
β-ケトチオラーゼ欠損症	-	(-) (-)	(-) (-)	(-) (-)	-	-	-	(-) (-)	(-) (-)	(-) (-)	
芳香族L-アミノ酸脱炭酸酵素欠損症	1	(-) (-)	(-) (-)	(-) (-)	-	-	1	(-) (-)	(-) (-)	1 (-)	
メチルグルタコン酸尿症	-	(-) (-)	(-) (-)	(-) (-)	-	-	-	(-) (-)	(-) (-)	(-) (-)	
遺伝性自己炎症疾患	1	(-) (-)	(-) (-)	(-) (-)	-	-	1	(-) (-)	(-) (-)	1 (-)	
大埋石骨病	2	(-) (-)	(-) (-)	1	-	1	2	(-) (-)	(-) (-)	2 (-)	
特発性血栓症(遺伝性血栓性素因によるものに限る。)	13	(-) 1	(-) (-)	4	-	3	14	(-) 1	(-) (-)	15 (-)	
前眼部形成異常無虹彩症	5	(-) 1	(-) (-)	1	-	-	6	(-) 1	(-) (-)	7 (-)	
先天性気管狭窄症/先天性声門下狭窄症	4	(-) (-)	(-) (-)	1	-	1	4	(-) (-)	(-) (-)	4 (-)	
特発性多中心性キヤッサルマン病	126	(-) 25	(-) (-)	7	2	6	127	(-) 26	(-) (-)	153 (-)	
膠様滴状角膜ジストロフィー	-	(-) (-)	(-) (-)	(-) (-)	-	-	-	(-) (-)	(-) (-)	(-) (-)	
ハッチンソン・ギルフォード症候群	-	(-) (-)	(-) (-)	(-) (-)	-	-	-	(-) (-)	(-) (-)	(-) (-)	
脳クレアチン欠乏症候群	-	(-) (-)	(-) (-)	(-) (-)	-	-	-	(-) (-)	(-) (-)	(-) (-)	
ネフロン癆	1	(-) (-)	(-) (-)	1	-	-	2	(-) (-)	(-) (-)	2 (-)	
家族性低βリポタンパク血症1(ホモ接合体)	-	(-) (-)	(-) (-)	(-) (-)	-	-	-	(-) (-)	(-) (-)	(-) (-)	
ホモシスチン尿症	2	(-) (-)	(-) (-)	(-) (-)	-	-	2	(-) (-)	(-) (-)	2 (-)	
進行性家族性肝内	-	(-) (-)	(-) (-)	(-) (-)	-	-	-	(-) (-)	(-) (-)	(-) (-)	
国の対象疾病(難病法)小計	67,959	(-) 37,134	(-) (-)	7,574	3,765	7,551	3,777	67,982	(-) 37,122	(-) (-)	105,104 (-)
スモン	5	(5) 68	(68) (-)	(-) (-)	(-) (-)	(-) (-)	5	(5) 68	(68) (-)	73 (73)	
劇症急性膵炎	10	(10) (-)	(-) (-)	(-) (-)	(-) (-)	(-) (-)	10	(10) (-)	(-) (-)	10 (10)	
重症急性膵炎	1	(1) (-)	(-) (-)	(-) (-)	(-) (-)	(-) (-)	1	(1) (-)	(-) (-)	1 (1)	
ブリオン病(ヒト由来乾燥硬膜移植によるクワイツェルト・ヤコブ病)	-	(-) (-)	(-) (-)	(-) (-)	(-) (-)	(-) (-)	-	(-) (-)	(-) (-)	(-) (-)	
重症多形滲出性紅斑(急性期)	-	(-) (-)	(-) (-)	(-) (-)	(-) (-)	(-) (-)	-	(-) (-)	(-) (-)	(-) (-)	
国の対象疾病(特疾)小計	16	(16) 68	(68) (-)	(-) (-)	(-) (-)	(-) (-)	16	(16) 68	(68) (-)	84 (84)	
先天性血液凝固因子欠乏症等	743	(743) 73	(73) (-)	6	(-) (-)	(-) (-)	749	(749) 73	(73) (-)	822 (822)	
国の対象疾病計	68,718	(759) 37,275	(141) (-)	7,580	3,765	7,551	3,777	68,747	(765) 37,263	(141) (-)	106,010 (906)

第5表 難病医療費等助成対象者（2-2）（東京都の対象疾病分）

（令和4年 11月分）

疾病名	10月末		認定		資格喪失		11月末		
	一般 (内重症)	老人 (内重症)	一般	老人	一般	老人	一般 (内重症)	老人 (内重症)	合計 (内重症)
悪性高血圧	2 (-)	1 (-)	3	-	-	-	5 (-)	1 (-)	6 (-)
原発性骨髄線維症	60 (-)	55 (-)	3	3	-	2	63 (-)	56 (-)	119 (-)
母斑症	40 (-)	2 (-)	1	-	-	-	41 (-)	2 (-)	43 (-)
肝内結石症	24 (-)	7 (-)	1	-	-	-	25 (-)	7 (-)	32 (-)
古典的特発性好酸球増多症候群	28 (-)	9 (-)	-	-	-	-	28 (-)	9 (-)	37 (-)
びまん性汎細気管支炎	46 (-)	31 (-)	1	1	-	1	47 (-)	31 (-)	78 (-)
遺伝性QT延長症候群	49 (-)	2 (-)	-	-	-	-	49 (-)	2 (-)	51 (-)
網膜脈絡膜萎縮症	9 (-)	34 (-)	-	1	-	1	9 (-)	34 (-)	43 (-)
東京都の対象疾病（特疾）小計	258 (-)	141 (-)	9	5	-	4	267 (-)	142 (-)	409 (-)
人工透析を必要とする腎不全	11,409 (11,409)	16,013 (16,013)	391	630	26	129	11,774 (11,774)	16,514 (16,514)	28,288 (28,288)
東京都の対象疾病 計	11,667 (11,409)	16,154 (16,013)	400	635	26	133	12,041 (11,774)	16,656 (16,514)	28,697 (28,288)

注1. 認定は更新認定を含む。

- 難病法は平成27年1月1日施行の難病の患者に対する医療等に関する法律の対象者、特疾は特定疾病治療研究事業の対象者を指す。
- 一般は70歳未満、老人は70歳以上（高齢受給者及び後期高齢者）を指す。
- スモン、プリオン病（ヒト由来乾燥硬膜移植によるクロイツフェルト・ヤコブ病に限る。）は平成27年1月1日以降も特定疾病治療研究事業として継続。
重症急性膵炎・劇症肝炎は平成27年1月1日から新規は廃止されたが、更新患者のみ同事業内で継続。
重症多形滲出性紅斑（急性期）は難病法においても2疾病に分かれて継続するが、対象患者の有効期間満了までは旧事業として継続。
- 平成29年4月1日の第3次疾病拡大により、国24疾病（都単独疾病から組替えなし。）が新設。
- 平成29年4月1日より既存の指定難病のうち「原発性胆汁性肝硬変」が「原発性胆汁性胆管炎」に名称変更。
- 平成29年4月1日より既存の指定難病のうち「自己免疫性出血病XⅢ」が「自己免疫性後天性凝固因子欠乏症」に名称変更。
- 平成30年1月1日より既存の都単独疾病のうち「骨髄線維症」が「原発性骨髄線維症」に名称変更。
- 平成30年1月1日より既存の都単独疾病のうち「特発性好酸球増多症候群」が「古典的特発性好酸球増多症候群」に名称変更。
- 平成30年4月1日の第4次疾病拡大により、国1疾病（都単独疾病から組替えなし。）が新設。
- 平成30年4月1日より既存の指定難病のうち「全身型若年性特発性関節炎」が「若年性特発性関節炎」に名称変更。
- 平成30年4月1日より既存の指定難病のうち「有馬症候群」が「ジュベール症候群関連疾患」に名称変更。
- 平成30年4月1日より既存の指定難病のうち「先天性気管狭窄症」が「先天性気管狭窄症／先天性声門下狭窄症」に名称変更。
- 令和元年7月1日の第5次疾病拡大により、国2疾病（都単独疾病からの組替えなし。）が新設。
- 令和3年11月1日の第6次疾病拡大により、国5疾病（都単独疾病からの組替えなし。）が新設。

当月	134,707 人	当月重症度	29,194 人
前月	133,814 人	前月重症度	28,322 人
当月－前月＝	893 人増	対認定患者比	21.67 %
対前月比	0.67 %		
前年同月	132,352 人		
対前年同月比	1.78 %増		

資料：保健政策部疾病対策課

第6表 エイズ相談件数・HIV検査者数

(令和4年11月分)

区分	電話相談数	来所（来院） 相談者数	HIV検査者数		
			計	男	女
総数	2,915	3,126	1,880	1,385	495
保健所	452	965	692	476	216
東京都	17	1	-	-	-
特別区	412	930	672	460	212
八王子市・町田市	23	34	20	16	4
エイズ対策担当	594	-	-	-	-
新宿東口検査・相談室	1,394	2,031	1,058	810	248
多摩地域検査・相談室	475	130	130	99	31

- 注1. 都立病院については、電話相談として行っておらず、
また受診者は都立病院のみではないため、都立病院の項目を削除（平成30年4月より）。
2. 平成30年4月より八王子市・町田市についてはまとめて記載。
3. 平成30年4月より検査・相談室について実績を記載。
4. 令和3年3月6日より南新宿検査・相談室は移転に伴い、新宿東口検査・相談室に名称変更した
- 資料：感染症対策部防疫・情報管理課

第7表 感染症発生動向調査全数把握対象疾患届出患者数

(2022年 第44～47週)

病名	東京都		全国	
	第44～47週	2022年累計	第44～47週	2022年累計
一類感染症				
エボラ出血熱	-	-	-	-
クリミア・コンゴ出血熱	-	-	-	-
痘	-	-	-	-
南米出血熱	-	-	-	-
ペルーブルグ病	-	-	-	-
ラットサ	-	-	-	-
二類感染症				
急性灰白髄炎	-	-	-	-
結核	157	1,820	1,030	13,446
ジフテリア	-	-	-	-
重症急性呼吸器症候群	-	-	-	-
中東呼吸器症候群	-	-	-	-
鳥インフルエンザ(H5N1)	-	-	-	-
鳥インフルエンザ(H7N9)	-	-	-	-
新型インフルエンザ等感染症				
新型コロナウイルス感染症	・	・	・	・
三類感染症				
コレラ	-	1	-	1
細菌性赤痢	-	2	-	14
腸管出血性大腸菌感染症	9	334	169	3,162
腸チフス	1	7	1	16
パラチフス	-	3	-	8
四類感染症				
E型肝炎	5	115	28	386
ウエストナイル熱	-	-	-	-
A型肝炎	-	5	2	62
エキノコックス症	-	3	1	21
黄熱	-	-	-	-
オウムムン病	1	3	2	11
オムスク出血熱	-	-	-	-
回帰熱	-	-	-	20
キヤサヌル森林病	-	-	-	-
Q熱	-	-	-	-
狂犬病	-	-	-	-
コクシジオリデス症	-	-	-	2
サルス痘	-	5	-	6
ジカウイルス感染症	-	-	-	-
重症熱性血小板減少症候群	-	1	5	117
腎症候性出血熱	-	-	-	-
西部ウマ脳炎	-	-	-	-
ダニ媒介脳炎	-	-	-	-
炭疽	-	-	-	-
チングニア熱	-	1	1	6
つつが虫病	2	6	152	263
デング熱	5	24	11	92
東部ウマ脳炎	-	-	-	-

病名	東京都		全国	
	第 44 ～ 47 週	2022年累計	第 44 ～ 47 週	2022年累計
四類感染症（続き）				
鳥インフルエンザ（H5N1及びH7N9を除く）	-	-	-	-
ニ パ ウ イ ル ス 感 染 症	-	-	-	-
日 本 紅 斑 熱	-	-	26	452
日 本 脳 炎	-	-	-	5
ハ ン タ ウ イ ル ス 肺 症 候 群	-	-	-	-
B ウ イ ル ス 病 痘	-	-	-	-
ブ ル セ ラ 症	-	-	-	1
ベ ネ ズ エ ラ ウ マ 脳 炎	-	-	-	-
ヘ ン ド ラ ウ イ ル ス 感 染 症	-	-	-	-
発 し ん チ フ ス 症	-	-	-	-
ボ ツ リ ヌ ス 症	-	1	-	1
マ ラ リ ア	1	7	3	28
野 兎 病	-	-	-	-
ラ イ ム 病	-	2	-	13
リ ッ サ ウ イ ル ス 感 染 症	-	-	-	-
リ フ ト バ レ ー 熱	-	-	-	-
類 鼻 痘	-	-	-	2
レ ジ オ ネ ラ 症	14	112	120	2,006
レ プ ト ス ピ ラ 症	-	4	-	36
ロ ッ キ ー 山 紅 斑 熱	-	-	-	-
五類感染症				
ア メ ー バ 赤 痢	5	107	29	480
ウイルス性肝炎（A型・E型を除く）	2	32	21	188
カルバペネム耐性腸内細菌科細菌感染症	16	189	168	1,786
急性弛緩性麻痺（急性灰白髄炎を除く）	-	4	6	34
急 性 脳 炎	1	28	38	356
ク リ プ ト ス ポ リ ジ ウ ム 症	-	2	1	7
ク ロ イ ツ フ ェ ル ト ・ ヤ コ ブ 病	1	17	12	157
劇症型溶血性レンサ球菌感染症	10	97	66	673
後天性免疫不全症候群	23	253	56	789
ジ ア ル ジ ア 症	1	12	1	32
侵襲性インフルエンザ菌感染症	1	16	16	169
侵襲性髄膜炎菌感染症	1	1	2	7
侵襲性肺炎球菌感染症	11	121	141	1,155
水痘（入院例に限る）	4	45	33	297
先天性風しん症候群	-	-	-	-
梅 毒	305	3,294	1,170	11,844
播種性クリプトコックス症	1	14	12	138
破 傷 風	1	5	5	93
バンコマイシン耐性黄色ブドウ球菌感染症	-	-	-	-
バンコマイシン耐性腸球菌感染症	1	6	4	127
百 日 咳	6	48	55	453
風 し ん	1	3	2	13
麻 し ん	-	-	-	6
薬剤耐性アシネトバクター感染症	-	2	2	13

注 1. 医師から直接都内の保健所長に届け出された患者数です。

2. 医師から追加して届出があった場合、数値を遡及して修正することがあります。

3. 新型コロナウイルス感染症は令和2年2月1日より指定感染症に指定された後、法令改正に伴い、令和3年2月13日に指定感染症から新型インフルエンザ等感染症に変更されました。

4. 新型コロナウイルス感染症の届出患者数は、厚生労働省の新型コロナウイルス感染症等情報把握・管理システム(HER-SYS)による情報管理に一元化されたため、本表には掲載していません。

資料：東京都感染症情報センター（東京都健康安全研究センター）

第8表 健康安全研究センター検査業務実績

(令和4年11月分)

種 類	検 査 数
総 数	28,080
微 生 物 検 査	8,029
食品・腸内細菌検査	1,935
病原細菌検査	2,101
ウイルス検査	3,993
食 品 化 学 検 査	6,808
食品成分検査	693
食品添加物検査	2,415
残留物質検査	3,700
薬 事 環 境 科 学 検 査	13,243
医薬品検査	1,034
環境衛生検査	5,871
水 質 検 査	268
生 体 影 響 検 査	6,070

注：平成24年4月分より、組織変更に伴い報告の項目を変更しました。

資料：健康安全研究センター

第9表 性感染症検査実績

(令和4年11月分)

	梅毒血清反応検査				性器クラミジア検査				淋菌検査	
	検査数 (TPLA)	検査数 (RPR)	検査数 (TPHA・IC)	陽性数	検査数	陽性数 (核酸検査)	陽性数 (IgA)	陽性数 (IgG)	検査数 (核酸検査)	陽性数
総数	1,239	516	447	43	660	31	2	4	525	-
男	942	396	350	39	472	15	2	3	376	-
女	297	120	97	4	188	16	-	1	149	-

- 注1. 梅毒血清反応検査については、平成30年4月よりTPLA及びRPRについてそれぞれの検査法による検査数を記載。
 またTP抗原法による検査について、TPHA法ではなくIC法で行う自治体もあることから記載を追加。
 2. クラミジア検査について、表頭に「性器」と記載を追加。
 資料：感染症対策部防疫・情報管理課

第10表 大気汚染健康障害者医療費助成被認定者

(令和4年 11月分)

疾病名	患者数	年齢階層別								
		0～19歳	20～39歳	40～59歳	60～74歳	75歳以上				
		0～17歳								
総数										
10月末 新規認定 (更新認定)	49,335 15 (2,051)	1,995 15 (78)	1,995 15 (78)	4,971 - (203)	18,651 - (753)	13,145 - (512)	10,573 - (505)			
11月末	49,102	1,935	1,935	4,900	18,579	13,117	10,571			
慢性気管支炎										
10月末 新規認定 (更新認定)	- - (-)	- - (-)	- - (-)	- - (-)	- - (-)	- - (-)	- - (-)	- - (-)		
11月末	-	-	-	-	-	-	-			
気管支ぜん息										
10月末 新規認定 (更新認定)	49,335 15 (2,051)	1,995 15 (78)	1,995 15 (78)	4,971 - (203)	18,651 - (753)	13,145 - (512)	10,573 - (505)			
11月末	49,102	1,935	1,935	4,900	18,579	13,117	10,571			
ぜん息性気管支炎										
10月末 新規認定 (更新認定)	- - (-)	- - (-)	- - (-)	- - (-)	- - (-)	- - (-)	- - (-)	- - (-)		
11月末	-	-	-	-	-	-	-			
肺気しゅ										
10月末 新規認定 (更新認定)	- - (-)	- - (-)	- - (-)	- - (-)	- - (-)	- - (-)	- - (-)	- - (-)		
11月末	-	-	-	-	-	-	-			

注1. 年齢階層は認定時の年齢。

2. 当月末の患者数は資格喪失等を含むため、前月末の患者数と新規認定者との合計とはならない。

3. 平成27年3月で18歳以上の新規認定の受付を終了した。

資料：健康安全部環境保健衛生課

第11表 食中毒発生状況

(令和4年11月分)

	令和4年 1月	2月	3月	4月	5月	6月	7月	8月	9月	10月	11月	12月	令和4年 累計	令和3年 同期累計
件数	8	8	12	11	7	18	13	5	3	3	10		98	75
患者数	14	23	37	66	17	30	68	10	82	11	94		452	463

注 食中毒発生件数、患者数は速報値を掲載しています。

このため、今後新たに患者が確認された場合などに変動することがあります。

資料：健康安全部食品監視課

第12表 健康安全研究センターによる監視指導状況

有害食品等の監視指導状況

監視指導状況

(令和4年11月分)

収去検査	立入軒数	収去軒数	収去品目数	検査検体数	違反検体数
	1,845	72	361	4,917	3

表示検査	立入軒数	検査品目数	違反品目数
	1,845	35,361	172

理化学検査及び細菌検査

(令和4年11月分)

区分 食品分類	理化学		細菌		総計	輸入食品 の再掲		収去検査 で発見さ れた違反 品目数
	検体数	輸入 (再掲)	検体数	輸入 (再掲)		検体数	品目数	
合計	3,529	1,384	1,388	295	4,917	1,679	77	3
魚介類	15	-	23	3	38	3	1	-
無加熱摂取冷凍食品	24	-	12	-	36	-	-	-
加熱後摂取凍結前未加熱冷凍食品	-	-	-	-	-	-	-	-
加熱後摂取凍結前加熱冷凍食品	-	-	-	-	-	-	-	-
生食用冷凍鮮魚介類	-	-	-	-	-	-	-	-
魚介加工品	57	-	372	-	429	-	-	-
肉・卵類及びその加工品	916	537	153	137	1,069	674	10	1
牛乳・加工乳・その他の乳	73	-	10	-	83	-	-	-
乳製品	152	62	61	44	213	106	10	-
乳類加工品	-	-	-	-	-	-	-	-
アイスクリーム類・氷菓	-	-	-	-	-	-	-	-
穀類及びその加工品	130	-	-	-	130	-	-	-
野菜類・果物及びその加工品	1,112	745	169	109	1,281	854	54	2
菓子類	445	-	295	-	740	-	-	-
清涼飲料水	142	-	28	-	170	-	-	-
酒	-	-	-	-	-	-	-	-
氷	-	-	-	-	-	-	-	-
水	-	-	2	-	2	-	-	-
調味料	217	-	122	-	339	-	-	-
そうざい類及びその半製品	112	-	84	-	196	-	-	-
その他の食品	134	40	57	2	191	42	2	-
化学的合成品及びその製剤	-	-	-	-	-	-	-	-
その他の添加物	-	-	-	-	-	-	-	-
器具及び容器包装	-	-	-	-	-	-	-	-
おもちゃ	-	-	-	-	-	-	-	-

資料：健康安全研究センター広域監視部

第13表 食肉衛生検査所とちく検査頭数

(令和4年11月分)

区分	総数	牛	こ牛	馬	豚	めん羊	山羊
とちく検査頭数	27,668	8,985	-	-	18,683	-	-
処分頭数	17,813	6,238	-	-	11,575	-	-
とさつ解体禁止	-	-	-	-	-	-	-
全部廃棄	14	3	-	-	11	-	-
一部廃棄	17,799	6,235	-	-	11,564	-	-

資料：健康安全部食品監視課

第14表 市場衛生検査所業務

a. 監視指導等

(令和4年11月分)

対象業態数	監視指導 件数	衛生教育		食中毒関連 調査件数	苦情処理 件数	表示違反 件数
		回数	人数			
2,068	12,881	17	331	-	102	14

b. 品目別の検査及び処理

(令和4年11月分)

品目	検査検体数			検査項目	不利益 処分	措置
	総数	適	不適			
総数	245	245	-	5,830	-	3
魚介類	40	40	-	454	-	-
魚介類加工品	91	91	-	1,124	-	2
乳肉製品	-	-	-	-	-	-
青果物	28	28	-	2,573	-	-
その他	86	86	-	1,679	-	1

資料：健康安全部食品監視課

第15表 検案・解剖件数、死因別（監察医務院分）

a. 検案・解剖件数

（令和4年 11月分）

	総数	男	女	不詳
検案件数	1,198	761	436	1
解剖件数	136	99	37	-
（行政処置数）	-	-	-	-
（当院司法処置数）	-	-	-	-
当院以外の司法解剖	54	38	16	-

b. 検案・解剖件数、死因別

（令和4年 10月分）

死因	総数	男	女	不詳	死因	総数	男	女	不詳
総数	1,134	716	418	-	その他不詳の外因死	210	129	81	-
病	703	433	270	-	自 殺	125	78	47	-
感染症及び寄生虫症	2	2	-	-	中 毒	11	8	3	-
結核	1	1	-	-	縊 死	78	49	29	-
その他	1	1	-	-	溺 死	7	3	4	-
新 生 物	39	27	12	-	飛 び 降 り	20	11	9	-
内分泌・栄養・代謝・	27	20	7	-	鋭 器	2	1	1	-
免 疫 疾 患	4	-	4	-	交 通 機 関	5	4	1	-
神経系・感覚器系の疾患	489	299	190	-	そ の 他	2	2	-	-
循環器系の疾患	369	229	140	-	他 殺	-	-	-	-
心 疾 患	63	39	24	-	その他及び不詳	85	51	34	-
脳 血 管 障 害	57	31	26	-	不 詳 の 死	128	96	32	-
そ の 他 の 疾 患	35	24	11	-					
循環器系疾患	44	29	15	-					
呼吸器系疾患	63	32	31	-					
消化器系疾患	93	58	35	-					
そ の 他	16	12	4	-					
不慮の外因死	27	16	11	-					
交通事故	13	8	5	-					
転倒・転落	2	1	1	-					
溺 水	30	19	11	-					
煙・火災・火焰による死	3	-	3	-					
窒 息	2	2	-	-					
中 毒									
そ の 他									

検案数 1,134 解剖数 146（行政処置数 146 司法処置数 -）
 当院以外の司法解剖件数 46

資料：監察医務院

第16表 都立肢体不自由児施設及び重症心身障害児施設利用状況

(令和4年 11月分)

施設名	入院等					外来
	前月末 在籍数	入院等	退院等	月末在籍 数	当月患者 延数	当月患者 延数
肢体不自由児(者)施設	234	163	156	241	2,776	4,557
北療育医療センター	70	162	155	77	1,613	2,854
入院	19	144	140	23	960	・
入園	13	16	14	15	434	・
通園	38	2	1	39	219	・
城南分園	47	-	1	46	322	781
通園	27	-	-	27	177	・
通所	20	-	1	19	145	・
城北分園	64	1	-	65	571	922
通園	30	1	-	31	222	・
通所	34	-	-	34	349	・
府中療育センター	53	-	-	53	270	-
通園	53	-	-	53	270	・
重症心身障害児(者)施設	634	188	194	628	15,446	6,690
府中療育センター	261	75	80	256	7,173	2,258
入院	1	1	1	1	9	・
入所	236	74	78	232	6,932	・
通所	24	-	1	23	232	・
北療育医療センター	70	-	-	70	1,401	-
入所	36	-	-	36	1,074	・
通所	34	-	-	34	327	・
東大和療育センター	134	54	54	134	3,371	1,922
入院	2	4	4	2	39	・
入所	98	50	50	98	3,069	・
通所	34	-	-	34	263	・
よつぎ療育園	19	-	-	19	194	300
通所	19	-	-	19	194	・
東部療育センター	150	59	60	149	3,307	2,210
入院	1	2	2	1	8	・
入所	100	57	58	99	3,029	・
通所	49	-	-	49	270	・

- 注1. 平成18年4月分より、東部療育センター（平成17年12月開所）分を計上しています。
 2. 平成20年4月分より、北療育医療センター 重心施設 通所（平成20年4月開所）分を計上しています。
 3. 平成24年4月分より、肢体不自由児(者)施設は、旧肢体不自由児施設(18歳以上の利用者を含む)の利用状況について計上しています。
 4. 平成24年4月分より、重症心身障害児(者)施設は、旧重症心身障害児施設(18歳以上の利用者を含む)の利用状況について計上しています。

資料：障害者施策推進部施設サービス支援課

第17表 B型・C型ウイルス肝炎治療医療費助成対象者

B型・C型ウイルス肝炎インターフェロン治療医療費助成対象者（3-1）

（令4年 11月分）

疾病名	10月末		認 定		資 格 喪 失		11月末		
	一 般	老 人	一 般	老 人	一 般	老 人	一 般	老 人	合 計
内 訳									
総数	21	-	1	-	1	-	21	-	21
B型ウイルス肝炎	21	-	1	-	1	-	21	-	21
C型ウイルス肝炎	-	-	-	-	-	-	-	-	-

注 平成19年10月1日より助成開始

☆当月 21 人
 ☆前月 21 人
 ☆当月-前月 0 人増

B型ウイルス肝炎核酸アナログ製剤治療医療費助成対象者（3-2）

（令4年 11月分）

疾病名	10月末		認 定		資 格 喪 失		11月末		
	一 般	老 人	一 般	老 人	一 般	老 人	一 般	老 人	合 計
内 訳									
総数	5,140	1,790	353	115	368	105	5,125	1,800	6,925

注 平成22年4月1日より助成開始

☆当月 6,925 人
 ☆前月 6,930 人
 ☆当月-前月 ▲ 5 人増

B型・C型ウイルス肝炎インターフェロンフリー治療医療費助成対象者（3-3）

（令4年 11月分）

疾病名	10月末		認 定		資 格 喪 失		11月末		
	一 般	老 人	一 般	老 人	一 般	老 人	一 般	老 人	合 計
内 訳									
総数	148	67	27	14	51	13	124	68	192

注 平成26年9月2日より助成開始

☆当月 192 人
 ☆前月 215 人
 ☆当月-前月 ▲ 23 人増

肝がん・重度肝硬変治療研究促進事業対象者（3-4）

（令4年 11月分）

疾病名	10月末		認 定		資 格 喪 失		11月末		
	一 般	老 人	一 般	老 人	一 般	老 人	一 般	老 人	合 計
内 訳									
総数	16	39	3	6	1	2	18	43	61

注 平成30年12月1日より助成開始

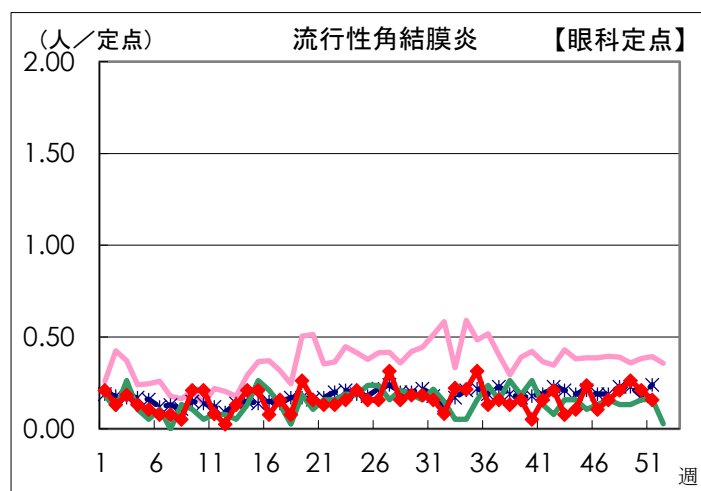
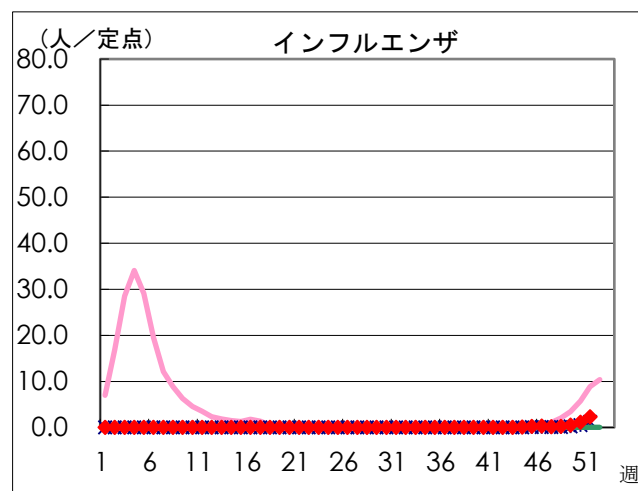
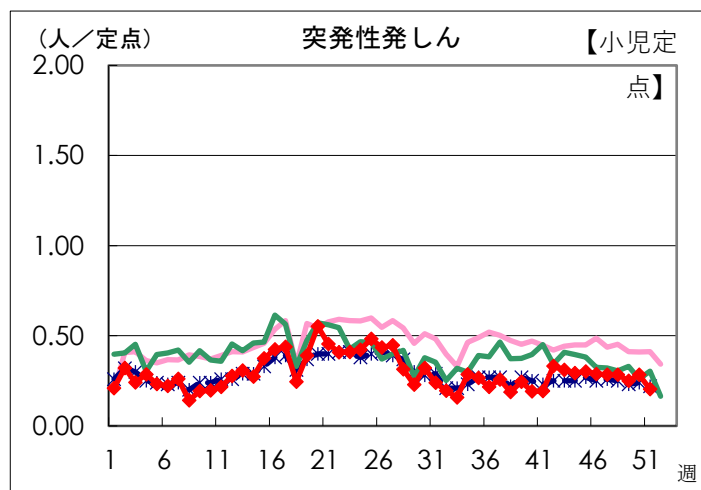
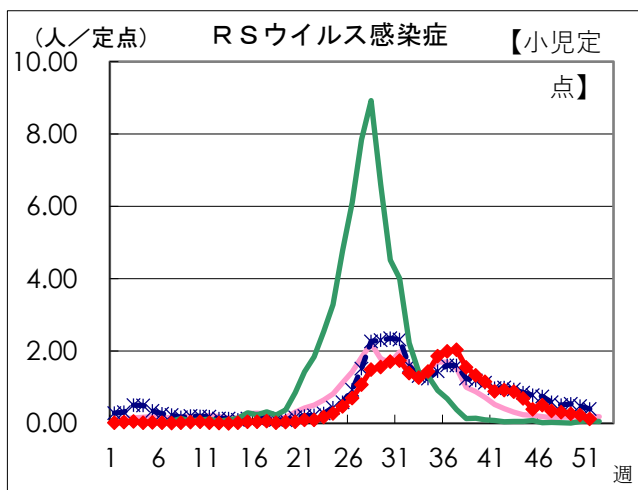
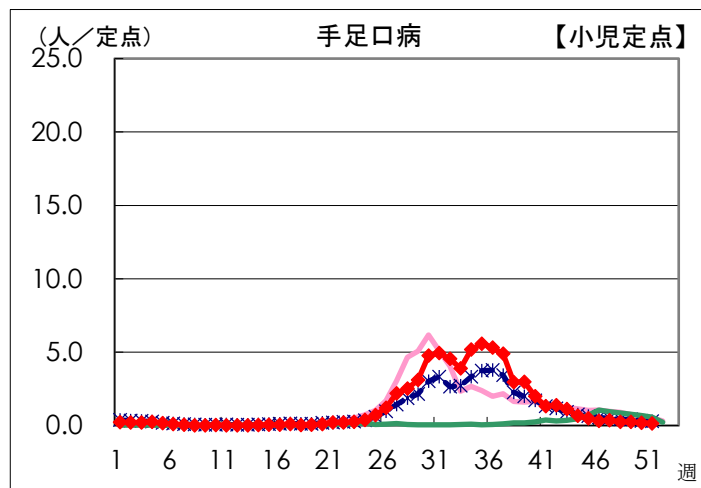
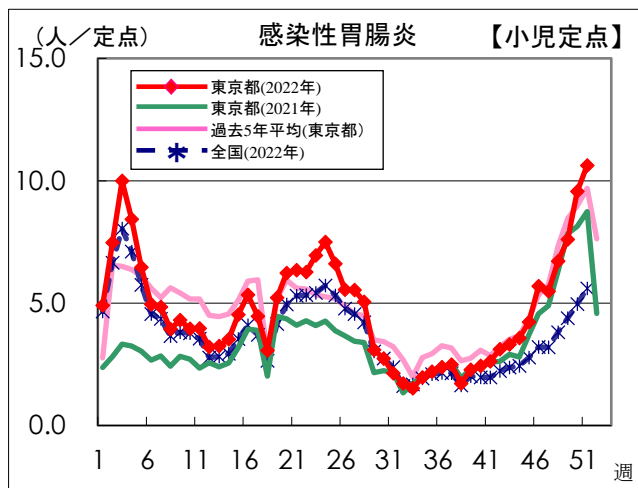
☆当月 61 人
 ☆前月 55 人
 ☆当月-前月 6 人増

資料：保健政策部疾病対策課

感染症発生動向調査

週別定点あたり患者報告数推移

- 定点数：小児科医療機関 264 定点、眼科医療機関 39 定点
(インフルエンザは「小児科」と「内科」の医療機関 419 定点)
- 期 間：2022年第51週現在



資料：東京都健康安全研究センター（感染症情報センター）