

月報

2023.3

福祉行政・衛生行政統計

目

次

- 福祉行政統計編..... 1
 - 衛生行政統計編..... 21
-



東京都福祉保健局

表章記号の規約

計数のない場合	—
計数不明又は計数を表章することが不適當な場合	…
統計項目のありえない場合	・
比率を微小（0.05未満）の場合	0.0
減少をあらわす場合	▲又は△

注 本書に掲載の数値は速報値のため、今後公表される数値と相違する場合があります。
また、数値は四捨五入のため、総数と内訳の合計が一致しない場合があります。

福祉行政統計

1	地域別指標	2
2	生活保護	
(1)	保護の対象	4
(2)	保護費	5
(3)	保護施設	5
3	低所得者福祉	
(1)	生活福祉資金	6
(2)	城北労働・福祉センター	6
4	高齢者福祉	
(1)	高齢者福祉相談	7
(2)	高齢者福祉施設	7
(3)	高齢者医療	7
(4)	介護保険	7
5	児童福祉	
(1)	児童相談	10
(2)	児童福祉施設	11
(3)	里親及び小規模住居型児童養育事業（ファミリーホーム）	12
6	ひとり親福祉	
(1)	ひとり親相談	13
(2)	母子生活支援施設	13
(3)	母子福祉資金・父子福祉資金	13
(4)	児童扶養手当	14
7	女性福祉	
(1)	女性相談	14
(2)	婦人保護施設	15
8	障害者福祉	
(1)	障害者の手帳	16
(2)	障害者の相談・援護	16
(3)	障害者医療	17
(4)	障害者（児）の施設	18
(5)	特別児童扶養手当・特別障害者手当・障害児福祉手当等	20
(6)	心身障害者扶養年金	20

衛生行政統計

1	東京都保健医療情報センター運営状況	23
2	小児慢性特定疾病等医療券交付	24
3	自立支援医療費（精神通院）	25
4	精神保健福祉センター実績	26
5	難病医療費等助成対象者	28
6	エイズ相談件数・HIV検査者数	35
7	感染症発生動向調査全数把握対象疾患届出患者数	36
8	健康安全研究センター検査業務実績	38
9	性感染症検査実績	39
10	大気汚染健康障害者医療費助成被認定者	40
11	食中毒発生状況	41
12	健康安全研究センターによる監視指導状況	42
13	食肉衛生検査所とちく検査頭数	43
14	市場衛生検査所業務	44
15	検案・解剖件数、死因別（監察医務院分）	45
16	都立肢体不自由児施設及び重症心身障害児施設利用状況	46
17	B型・C型ウイルス肝炎治療医療費助成対象者	47
	感染症発生動向調査	48

福祉行政統計 編

1 地域別指標 その1

	(a) 都の人口(初日)		(b) 生活保護(月中)				(c) 保育所 在籍者数 (初日)	私的 契約 ・再掲	
	世帯	人員 (A)	世帯	人員 (B)	保護率% (B)/(A)	前年同月 保護率%			
総数	7,335,210	14,028,040	231,538	277,857	19.8	20.0	294,076	9	総
区部計	5,288,248	9,716,527	170,704	202,299	20.8	21.2	207,651	-	区
千代田区	37,956	67,774	567	608	9.0	9.0	1,697	-	千
中央区	96,042	173,863	1,108	1,225	7.0	7.0	5,108	-	中
港区	148,745	263,097	1,830	2,128	8.1	7.9	5,575	-	港
新宿区	227,236	350,524	8,721	9,746	27.8	28.3	6,467	-	新
文京区	136,527	242,999	1,861	2,019	8.3	8.7	6,066	-	文
台東区	130,912	216,171	6,784	7,250	33.5	36.4	3,484	-	台
墨田区	153,472	277,058	6,165	7,357	26.6	27.3	6,225	-	墨
江東区	273,348	531,082	7,424	8,906	16.8	17.7	14,191	-	江
品川区	237,785	419,273	4,323	4,895	11.7	12.1	10,864	-	品
目黒区	154,754	284,620	2,361	2,644	9.3	9.5	6,149	-	目
大田区	401,583	739,804	13,068	15,416	20.8	21.1	14,868	-	大
世田谷区	491,926	936,364	8,987	10,253	10.9	10.8	17,873	-	世
渋谷区	150,243	242,605	2,547	2,778	11.5	12.0	5,107	-	世
中野区	209,279	343,266	6,859	7,558	22.0	22.5	6,432	-	中
杉並区	335,672	586,693	6,480	7,219	12.3	12.3	13,374	-	杉
豊島区	186,870	302,958	5,882	6,388	21.1	22.0	6,229	-	豊
北区	193,206	355,407	7,608	9,006	25.3	25.6	8,615	-	北
荒川区	114,258	217,791	4,974	5,776	26.5	27.3	5,479	-	荒
板橋区	318,942	581,263	14,466	17,865	30.7	31.0	11,728	-	板
練馬区	378,893	749,957	13,569	16,576	22.1	22.3	15,914	-	練
足立区	354,594	692,938	18,929	23,866	34.4	35.0	12,502	-	足
葛飾区	221,465	452,793	10,767	13,304	29.4	29.5	10,489	-	葛
江戸川区	334,540	688,227	15,424	19,516	28.4	29.0	13,215	-	江
市部計	2,012,471	4,233,494	59,707	74,134	17.5	17.4	84,506	-	市
八王子市	273,452	578,226	8,206	10,170	17.6	16.9	9,588	-	市
立川市	92,056	184,384	3,890	4,796	26.0	26.6	3,663	-	立
武蔵野市	78,383	150,331	1,687	1,927	12.8	12.7	2,798	-	武
三鷹市	96,748	195,090	2,588	3,073	15.8	15.7	4,083	-	三
青梅市	57,371	131,304	2,237	2,921	22.2	21.9	2,902	-	青
府中市	125,272	261,944	4,047	5,018	19.2	19.6	5,518	-	府
昭島市	53,454	114,482	1,804	2,260	19.7	19.5	2,757	-	昭
調布市	122,211	243,354	2,748	3,237	13.3	13.2	6,111	-	調
町田市	197,576	432,302	6,107	7,943	18.4	18.3	6,740	-	町
小金井市	64,061	127,173	1,620	1,787	14.1	14.1	3,148	-	小
小平市	93,549	200,168	2,344	2,899	14.5	14.6	3,940	-	小
日野市	92,172	190,488	2,290	2,845	14.9	14.7	3,952	-	日
東村山市	69,977	151,931	2,464	3,068	20.2	20.2	2,475	-	日
国分寺市	65,189	130,935	1,021	1,193	9.1	9.1	3,229	-	東
国立市	38,690	76,708	976	1,193	15.6	15.5	1,564	-	分
福生市	28,309	55,499	968	1,168	21.0	20.6	1,264	-	国
狛江市	42,731	84,004	1,080	1,217	14.5	14.3	1,944	-	福
東大和市	37,154	83,477	1,400	1,847	22.1	21.9	1,873	-	狛
清瀬市	35,551	75,964	1,644	2,103	27.7	27.8	1,328	-	和
東久留米市	51,983	115,003	1,730	2,191	19.1	19.1	2,297	-	清
武蔵村山市	30,446	70,104	1,271	1,702	24.3	23.7	1,875	-	久
多摩市	69,870	146,400	1,998	2,529	17.3	17.3	2,441	-	村
稲城市	41,210	94,472	924	1,176	12.4	12.5	2,201	-	多
羽村市	24,442	53,975	695	878	16.3	15.9	1,209	-	稲
あきる野市	32,664	78,719	755	976	12.4	11.9	1,702	-	羽
西東京市	97,950	207,057	3,213	4,017	19.4	19.3	3,904	-	あ
郡部計	22,029	54,446	697	946	17.4	17.4	1,277	-	西
瑞穂町	13,268	31,321	540	750	23.9	24.2	659	-	郡
日の出町	6,085	16,759	83	115	6.9	6.3	453	-	瑞
檜原村	792	1,908	18	19	10.0	8.8	50	-	日
奥多摩町	1,884	4,458	55	61	13.7	14.1	115	-	出
その他			1	1				-	町
島部計	12,462	23,573	430	478	20.3	20.4	642	9	奥
大島	5,672	11,181	162	186	16.6	16.5	309	-	多
大島町	3,545	6,795	127	147	21.6	22.0	200	-	摩
利島村	200	331	1	1	3.0	0.0	10	-	町
新島村	1,112	2,279	18	21	9.2	8.1	50	-	村
神津島村	815	1,776	16	17	9.6	9.8	49	-	新
三宅	1,494	2,486	40	45	18.1	22.1	66	-	島
三宅村	1,318	2,186	40	45	20.6	25.1	66	-	支
御蔵島村	176	300	-	-	0.0	0.0	-	-	大
八丈	3,814	6,995	208	226	32.3	31.6	215	-	利
八丈町	3,689	6,822	207	225	33.0	32.3	215	-	島
青ヶ島村	125	173	1	1	5.8	5.8	-	-	新
小笠原	1,482	2,911	20	21	7.2	7.2	52	9	神
小笠原村	1,482	2,911	20	21	7.2	7.2	52	9	支

資料：(a)総務局統計部、(b)生活福祉部保護課、(c)少子社会対策部保育支援課
(注) 1. 「都の人口」は「東京都の人口(推計)」総務局統計部による。
2. 生活保護(月中)については停止中のものも含む。

その2

	(d) 幼保連携型 認定こども園 在籍者数 (初 日)	私 的 契 約 ・再掲	(e) 身体障害者 手帳交付台帳 登録数 (月 末)	(f) 知的障害者 「愛の手帳」交付数 (交付台帳登録数) (月 末)	(g) 精神障害者 保健福祉手帳 交付数 (月 中)	(h) 国民健康保険 被保険者数 (月 末)	(i) 介護保険 第1号 被保険者数 (月 末)	
総 数	5,038	-	486,142	100,907 (10)	8,335	2,607,719	3,150,483	総
区 部 計	2,604	-	333,570	63,065	5,424	1,787,603	2,060,630	区
千代田区	-	-	2,487	285	37	10,337	11,497	千
中央区	73	-	3,924	587	64	26,756	25,871	中
港区	2	-	8,370	1,177	116	49,445	45,434	港
新宿区	348	-	13,478	1,759	232	85,200	68,242	新
文京区	1	-	6,351	1,162	88	38,464	44,241	文
台東区	73	-	9,729	1,085	120	43,758	45,489	台
墨田区	497	-	8,983	1,865	150	50,989	60,942	墨
江東区	290	-	18,890	3,695	303	87,309	113,899	江
品川区	2	-	14,187	2,256	158	65,577	82,241	品
目黒区	6	-	7,974	1,418	116	51,520	55,806	目
大田区	5	-	27,912	4,965	360	119,650	165,988	大
世田谷区	509	-	24,572	4,917	389	169,528	187,928	世
渋谷区	2	-	6,764	997	117	48,644	43,766	渋
中野区	188	-	10,387	1,762	169	71,402	67,810	中
杉並区	3	-	15,981	3,022	322	109,644	121,180	杉
豊島区	-	-	10,068	1,461	172	66,631	57,477	豊
北区	95	-	16,998	2,802	255	68,293	86,278	北
荒川区	1	-	9,391	1,505	135	43,696	49,968	荒
板橋区	3	-	21,980	4,415	384	108,211	132,223	板
練馬区	6	-	24,448	5,561	560	129,912	163,278	練
足立区	128	-	29,682	6,359	466	135,735	169,204	足
葛飾区	354	-	17,049	3,808	311	89,011	114,215	葛
江戸川区	18	-	23,965	6,202	400	117,891	147,653	江
市 部 計	2,431	-	148,138	36,879	2,865	799,813	1,063,314	市
八王子市	900	-	15,564	5,199	425	114,414	154,116	八
立川市	126	-	7,277	1,711	126	34,841	45,156	立
武蔵野市	1	-	4,232	1,306	80	26,637	33,364	武
三鷹市	1	-	5,856	1,348	105	35,046	41,610	三
青梅市	2	-	7,028	1,377	96	28,085	39,869	青
府中市	1	-	8,617	2,180	170	47,681	58,516	府
昭島市	156	-	3,831	1,060	71	22,314	30,053	昭
調布市	-	-	9,180	1,716	152	42,740	52,017	調
町田市	629	-	16,365	4,249	334	80,617	116,668	町
小金井市	80	-	3,319	800	70	21,178	27,037	小
小平市	3	-	7,091	1,732	125	35,784	46,277	平
日野市	2	-	6,155	1,558	103	32,707	46,730	日
東村山市	87	-	7,366	1,539	125	30,026	40,448	東
国分寺市	4	-	3,915	970	79	22,088	28,402	国
国立市	68	-	2,592	654	50	14,845	18,368	国
福生市	2	-	2,036	516	46	13,516	15,357	福
狛江市	1	-	2,843	529	43	15,666	20,187	狛
東大和市	1	-	3,287	790	60	16,760	23,535	和
清瀬市	-	-	4,272	773	56	14,922	20,716	清
東久留米市	-	-	4,462	1,116	75	23,079	33,586	久
武蔵村山市	2	-	3,141	790	56	15,185	19,190	村
多摩市	120	-	5,169	1,267	136	29,382	43,338	多
稲城市	116	-	2,813	626	56	15,663	20,438	稲
羽村市	128	-	1,970	593	40	10,898	14,538	羽
あきる野市	1	-	2,852	843	44	17,338	23,646	あ
西東京市	-	-	6,905	1,637	142	38,401	50,152	西
郡 部 計	3	-	2,746	693	35	12,948	17,820	郡
瑞穂町	2	-	1,454	411	17	7,679	9,417	瑞
日の出町	1	-	702	199	10	3,509	5,306	日
檜原村	-	-	159	31	2	571	937	檜
奥多摩町	-	-	431	52	6	1,189	2,160	奥
島 部 計	-	-	1,688	260	11	7,355	8,719	島
大 島	-	-	1,061	145	4	3,530	4,413	支
大島町	-	-	642	103	2	2,026	2,699	大
利島村	-	-	21	6	-	83	74	利
新島村	-	-	256	18	2	727	1,032	新
神津島村	-	-	142	18	-	694	608	神
三 宅	-	-	89	35	1	653	977	支
三宅村	-	-	83	33	1	558	922	三
御蔵島村	-	-	6	2	-	95	55	御
八 丈	-	-	383	74	3	2,295	2,868	支
八丈町	-	-	371	74	3	2,260	2,831	八
青ヶ島村	-	-	12	-	-	35	37	青
小 笠 原	-	-	155	6	3	877	461	支
小笠原村	-	-	155	6	3	877	461	小

資料：(d) 少子社会対策部保育支援課、(e) (f) 東京都心身障害者福祉センター、(g) 中部総合精神保健福祉センター、
(h) 保健政策部国民健康保険課、(i) 高齢社会対策部介護保険課

- (注) 1. 「愛の手帳」交付数の()は都外施設に入所している場合等で福祉事務所の決定していない者。
2. 精神障害者保健福祉手帳交付数について「月中」とは、当該月中に発行した数である。
3. 介護保険第1号被保険者数は速報値であり、今後変動する場合があります。
確定値は後日、ホームページの「東京都介護サービス情報」に掲載しますので、参照してください。

アドレス https://www.fukushihoken.metro.tokyo.lg.jp/kourei/hoken/kaigo_lib/info/chosa/geppo/index.html

2 生活保護

(1) 保護の対象

2-1 被保護世帯及び被保護者数（扶助の種類別）（月中）

	保護世帯数・人員（実数）							保護停止中のもの
	総数	現に保護を受けたもの	高齢者世帯	母子世帯	障害者世帯	傷病者世帯	その他の世帯	
世帯	231,538	230,605	124,876	7,616	27,329	31,467	39,317	933
人員	277,857	276,437	134,177	20,000	30,993	36,788	54,479	1,420

	扶 助 の 種 類							
	生活扶助	住宅扶助	教育扶助	介護扶助	医療扶助	出産扶助	生業扶助	葬祭扶助
世帯	201,587	208,661	6,831	51,389	203,834	4	4,426	1,121
人員	242,404	250,274	9,777	52,927	237,897	4	5,114	1,121

資料：生活福祉部保護課

2-2 被保護世帯数（世帯類型、労働力類型別）（月中）

	総数	単 身 者 世 帯						2 人 以 上 の 世 帯							
		計	高齢者世帯	障害者世帯	傷病者世帯	その他世帯	医療扶助単給(再掲)	計	高齢者世帯	母子世帯	障害者世帯	傷病者世帯	その他世帯	医療扶助単給(再掲)	
総数	230,605	196,740	115,702	24,485	27,440	29,113	6,431	33,865	9,174	7,600	2,844	4,027	10,220	302	
世帯主が働いている世帯	常用勤労者	22,699	16,843	4,865	2,409	1,839	7,730	200	5,856	374	2,843	176	184	2,279	57
	日雇労働者	3,731	3,193	1,155	340	378	1,320	31	538	59	184	25	31	239	7
	内職者	941	825	166	387	107	165	14	116	8	35	17	8	48	-
	その他就業者	4,004	3,499	790	1,339	420	950	51	505	86	155	63	29	172	4
世帯員が働いている	3,966	3,966	471	306	505	790	1,894	32	
働いていない	195,264	172,380	108,726	20,010	24,696	18,948	6,135	22,884	8,176	4,077	2,058	2,985	5,588	202	
就労世帯の就労収入額（単位 千円）	1,976,278	1,062,456	259,201	107,569	109,469	586,216	23,046	913,822	53,717	307,595	49,873	80,524	422,113	15,835	

(注) 就労世帯の就労収入額について、総数と内訳の計が一致しないのは、端数処理のためである。

資料：生活福祉部保護課

2-3 介護扶助受給者数（月中）

		総数	介護扶助単給	介護扶助併給
総数		52,927	589	52,338
施設	介護老人福祉施設	3,459	117	3,342
	介護老人保健施設	1,529	265	1,264
	介護療養型医療施設	5,216	440	4,776
	介護医療院	141	37	104
	地域密着型介護老人福祉施設	12	1	11
居宅介護		37,554	131	37,423
介護予防		10,157	18	10,139

資料：生活福祉部保護課

2-4 医療扶助受給者数（月中）

	総 数			入 院			入 院 外		
	計	単 給	併 給	計	単 給	併 給	計	単 給	併 給
総 数	237,897	7,075	230,822	13,821	4,393	9,428	224,076	2,682	221,394
精 神 病	11,381	3,121	8,260	5,544	3,058	2,486	5,837	63	5,774
そ の 他	226,516	3,954	222,562	8,277	1,335	6,942	218,239	2,619	215,620

資料：生活福祉部保護課

2-5 保護の開始・廃止の状況

	前月末 現在 未処理 件数	申請 件数	申 請 取 下 げ 件 数	申 請 却 下 件 数	保 護 開 始			月 末 未 処 理 件 数	保 護 廃 止			保 護 変 更	
					決 定	転 入 (再 掲)	職 権 保 護 (再 掲)		決 定	一 時 的 扶 助 (再 掲)	転 出 (再 掲)	増	減
世 帯	1,410	2,750	63	97	2,681	214	40	1,359	2,836	7	369	・	・
人 員	・	・	・	・	3,218	256	40	・	3,179	7	451	282	1,152

資料：生活福祉部保護課

(2) 保護費

2-6 保護費（扶助の種類別）

	総 数	扶 助 費								
		計	生活扶助	住宅扶助	教育扶助	介護扶助	医療扶助	出産扶助	生業扶助	葬祭扶助
扶助額 (千円)	46,949,456	46,579,358	13,535,066	10,058,788	97,172	1,144,996	21,418,496	688	112,848	211,304

(つづき)

保護施設事務費	委託事務費	就労自立 給付金	進学準備 給付金
301,867	34,317	11,614	22,300

資料：生活福祉部保護課

(3) 保護施設等

2-7 保護施設等の状況（月末）

		施 設 数	定 員	被 保 護 者					自 費 入 所 者 在 籍 人 員
				在 籍 人 員			入 所 員 (月 中)	退 所 員 (月 中)	
				総 数	都 内	都 外 委 託			
救 護 施 設	総 数	10	911	1,040	906	134	40	22	11
	公 立	-	-	1	-	1	-	-	-
	私 立	10	911	1,039	906	133	40	22	11
更 生 施 設	総 数	11	850	604	604	-	80	55	-
	公 立	8	580	376	376	-	55	38	-
	私 立	3	270	228	228	-	25	17	-
宿 所 提 供 施 設	総 数	10	696	237	237	-	57	44	1
	公 立	9	636	202	202	-	54	44	1
	私 立	1	60	35	35	-	3	-	-
日 常 生 活 支 援 住 居 施 設	総 数	51	1,032	1,123	914	209	78	51	15
	公 立	-	-	2	2	-	2	-	-
	私 立	51	1,032	1,121	912	209	76	51	15

資料：生活福祉部計画課

3 低所得者福祉

(1) 生活福祉資金

3-1 生活福祉資金貸付決定状況

	新規申請	新 規 貸 付 決 定						
		総数	福祉費	緊急小口 資金	教育支援 資金	総合支援 資金	不動産担保型 生活資金	不動産担保型 生活資金 (要保護向け)
件 数	171	171	5	36	127	1	-	2
金 額 (円)	138,403,000	138,403,000	2,754,000	2,048,000	112,091,000	300,000	-	21,210,000

資料：生活福祉部地域福祉課

(2) 城北労働・福祉センター

3-2 城北労働・福祉センターの利用状況

相 談 受 付 数	相 談 延 件 数									
	総 数	労 働	医 療	生 活 保 護 法 関 係	そ の 他 の 福 祉 法 関 係	応 急 援 護				そ の 他
						給 食	交 通	物 品	宿 泊	
185	190	1	2	8	-	33	-	15	37	94

資料：生活福祉部保護課

4 高齢者福祉

(1) 高齢者福祉相談

4-1 養護老人ホームの入所に係る相談及び待機者数の状況

相談取扱実人員	左のうち申請受理件数	入所待機者数（月末）
378	33	67

資料：高齢社会対策部計画課

(2) 高齢者福祉施設

4-2 養護・特別養護老人ホーム（介護老人福祉施設）の状況（月末）

	施設数	定員	現在員数					入所人員	退所人員	
			総数	措置人員			その他			
				都内	都外委託	計				
養護老人ホーム	総数	32	3,371	3,156	2,932	224	3,156	—	42	56
	公立	-	-	15	1	14	15	—	-	1
	私立	32	3,371	3,141	2,931	210	3,141	—	42	55
特別養護老人ホーム (介護老人福祉施設)	総数	580	53,096	49,274	52	1	53	49,221	1,871	1,431
	公立	45	3,908	3,636	8	-	8	3,628	155	100
	私立	535	49,188	45,638	44	1	45	45,593	1,716	1,331

資料：高齢社会対策部施設支援課

4-3 軽費・有料老人ホームの状況（月末）

	施設数	定員	在籍人員	入所人員	退所人員	
軽費老人ホーム (ケアハウス)	総数	44	2,136	1,831	54	61
	公立	8	374	258	4	4
	私立	36	1,762	1,573	50	57
都市型軽費老人ホーム	総数	91	1,582	1,551	37	29
	公立	-	-	-	-	-
	私立	91	1,582	1,551	37	29
軽費老人ホーム (A型)	総数	8	600	586	8	9
	公立	-	-	-	-	-
	私立	8	600	586	8	9
軽費老人ホーム (B型)	総数	1	50	46	-	1
	公立	1	50	46	-	1
	私立	-	-	-	-	-
有料老人ホーム	1,046	63,433	46,904	1,881	1,491	

資料：高齢社会対策部施設支援課

(3) 高齢者医療

4-4 高齢者医療制度対象者数（月末）

平成20年3月で制度終了のため削除

(4) 介護保険

4-5 第1号被保険者数

前月末現在	当月中増	当月中減	当月末現在
3,149,858	15,560	14,935	3,150,483

資料：高齢社会対策部介護保険課

4-6 要介護（要支援）認定者数

	要支援			要介護					計	合計
	1	2	計	1	2	3	4	5		
第1号被保険者	97,877	80,879	178,756	133,942	103,419	82,099	82,621	56,736	458,817	637,573
65歳以上70歳未満	2,789	2,776	5,565	3,675	3,452	2,329	2,260	1,957	13,673	19,238
70歳以上75歳未満	7,612	6,670	14,282	9,137	8,050	5,539	5,378	4,238	32,342	46,624
75歳以上80歳未満	14,869	11,949	26,818	17,074	13,272	9,257	8,891	6,679	55,173	81,991
80歳以上85歳未満	26,193	19,626	45,819	30,658	21,154	15,233	14,500	10,257	91,802	137,621
85歳以上90歳未満	29,274	23,229	52,503	39,585	28,291	22,190	21,183	14,008	125,257	177,760
90歳以上	17,140	16,629	33,769	33,813	29,200	27,551	30,409	19,597	140,570	174,339
第2号被保険者	1,196	1,788	2,984	2,254	2,938	2,055	1,804	1,970	11,021	14,005
総数	99,073	82,667	181,740	136,196	106,357	84,154	84,425	58,706	469,838	651,578

資料：高齢社会対策部介護保険課

4-7 居宅介護（支援）サービス受給者数

	予防給付			介護給付							合計
	要支援 1	要支援 2	計	経過的 要介護	要介護 1	要介護 2	要介護 3	要介護 4	要介護 5	計	
第1号被保険者	28,301	37,825	66,126	-	104,743	88,090	58,007	47,348	29,660	327,848	393,974
第2号被保険者	400	965	1,365	-	1,608	2,475	1,655	1,243	1,231	8,212	9,577
総数	28,701	38,790	67,491	-	106,351	90,565	59,662	48,591	30,891	336,060	403,551

資料：高齢社会対策部介護保険課

4-8 地域密着型（介護予防）サービス受給者数

	予防給付			介護給付							合計
	要支援 1	要支援 2	計	経過的 要介護	要介護 1	要介護 2	要介護 3	要介護 4	要介護 5	計	
第1号被保険者	135	192	327	-	24,252	18,973	13,851	8,987	5,689	71,752	72,079
第2号被保険者	3	1	4	-	246	316	285	145	175	1,167	1,171
総数	138	193	331	-	24,498	19,289	14,136	9,132	5,864	72,919	73,250

資料：高齢社会対策部介護保険課

4-9 施設介護サービス受給者数

	予防給付			介護給付						合計
	要支援 1	要支援 2	計	要介護 1	要介護 2	要介護 3	要介護 4	要介護 5	計	
介護老人福祉施設	-	-	-	497	1,407	13,076	21,489	15,666	52,135	52,135
第1号被保険者	-	-	-	496	1,397	13,009	21,355	15,494	51,751	51,751
第2号被保険者	-	-	-	1	10	67	134	172	384	384
介護老人保健施設	-	-	-	2,176	3,434	5,236	6,480	3,469	20,795	20,795
第1号被保険者	-	-	-	2,152	3,391	5,159	6,373	3,362	20,437	20,437
第2号被保険者	-	-	-	24	43	77	107	107	358	358
介護療養型医療施設	-	-	-	2	8	30	228	315	583	583
第1号被保険者	-	-	-	2	8	30	228	307	575	575
第2号被保険者	-	-	-	-	-	-	-	8	8	8
介護医療院	-	-	-	17	36	153	771	1,289	2,266	2,266
第1号被保険者	-	-	-	17	36	149	757	1,249	2,208	2,208
第2号被保険者	-	-	-	-	-	4	14	40	58	58
総数	-	-	-	2,690	4,880	18,420	28,826	20,670	75,486	75,486

資料：高齢社会対策部介護保険課

注1：介護保険は速報値であり、今後変動する場合があります。

確定値は後日、ホームページの「東京都介護サービス情報」に掲載しますので、参照してください。

アドレス https://www.fukushihoken.metro.tokyo.lg.jp/kourei/hoken/kaigo_lib/info/chosa/geppo/index.html

注2：地域包括ケアシステムの強化のための介護保険法等の一部を改正する法律（平成29年法律第52号）により平成30年4月1日から「介護医療院」が創設されました。

注3：同一月に2施設以上でサービスを受けた場合、施設ごとにそれぞれ受給者数を1人と計上するが、総数には1人と計上しているため、4施設の合算と総数が一致しません。

5 児童福祉

(1) 児童相談

5-1 児童相談所の相談受付状況

	総数	養護相談		保健相談	肢体相体不自由談	視相聴覚障害談	言語障害談	重症心身談	知的障害談	発達障害談	相犯行為等談	相法行為等談	不登校相談	性相格行動談	しつけ相談	適性相談	その他の談	(再掲)	
		被虐待相談	その他															い相じめ談	児売被相春童等害談
総数	5,208	2,456	979	39	10	-	1	4	578	21	119	92	40	290	72	75	432	4	1
0～5歳	1,681	905	335	26	3	-	-	2	203	4	-	-	5	6	72	4	116	-	-
6～11歳	1,744	868	310	4	7	-	1	1	204	10	19	54	13	126	-	35	92	3	-
12～14歳	979	400	185	3	-	-	-	1	122	2	42	35	17	100	-	13	59	1	1
15～17歳	743	281	133	6	-	-	-	-	49	5	57	3	5	57	-	19	128	-	-
18歳以上	61	2	16	-	-	-	-	-	-	-	1	-	-	1	-	4	37	-	-

(注) 令和2年度からは、特別区児童相談所分を含む。
資料：東京都児童相談センター

5-2 児童相談所の相談対応状況

総数	対 応 件 数													
	面接指導	訓戒・誓約	児童福祉司の指導	児童委員の指導	児童家庭支援セ委託	区市町村指導委託	区市町村送致	福祉事務所へ送致等	児童福祉施設		里親委託	指定発達支援医療機関委託	家庭裁判所に送致	その他
									入所	通所				
6,727	5,277	1	582	-	-	10	500	19	126	-	22	-	1	189

(つづき)

未対応件数(月末)	施設入所待機数(月末)
8,861	95

(注) 令和2年度からは、特別区児童相談所分を含む。
資料：東京都児童相談センター

5-3 福祉事務所の相談対応状況

平成30年3月末を以って、厚生労働省の業務統計終了に伴い削除

5-4 児童相談所の被虐待児童相談対応状況

	計	虐待内容別			
		身体的虐待	性的虐待	心理的虐待	保護の怠慢(ネグレクト)
計	3,541	1,002	33	2,037	469
0歳～5歳	1,215	213	1	830	171
6歳～11歳	1,265	407	14	694	150
12歳～14歳	647	248	10	298	91
15歳以上	414	134	8	215	57

(注) 令和2年度からは、特別区児童相談所分を含む。
資料：東京都児童相談センター

(2) 児童福祉施設

5-5 保育所・幼保連携型認定こども園の状況（初日）

ア. 保育所

	施設数	定員	在籍人員				入所人員		退所人員	
			総数	入所	措置人員	私的契約入所	入所	私的契約入所	退所	私的契約入所
総数	3,574	319,639	294,076	294,067	-	9	509	-	2,522	-
公立	807	85,071	79,504	79,495	-	9	99	-	359	-
民営再掲	157	17,077	16,394	16,394	-	-	10	-	50	-
私立	2,767	234,568	214,572	214,572	-	-	410	-	2,163	-

資料：少子社会対策部保育支援課

イ. 幼保連携型認定こども園

	施設数	定員	在籍人員				入所人員		退所人員	
			総数	入所	措置人員	私的契約入所	入所	私的契約入所	退所	私的契約入所
総数	45	5,162	5,038	5,038	-	-	20	-	47	-
公立	9	927	854	854	-	-	-	-	-	-
民営再掲	-	-	-	-	-	-	-	-	-	-
私立	36	4,235	4,184	4,184	-	-	20	-	47	-

資料：少子社会対策部保育支援課

5-6 乳幼児・児童養護施設・児童自立支援施設の状況

	乳児院			児童養護施設			児童自立支援施設		
	施設数	定員	措置人員	施設数	定員	措置人員	施設数	定員	措置人員
総数	11 (-)	513 (-)	295	65 (8)	3,208 (230)	2,769	2 (-)	252 (-)	111 [2]
公立	-	-	-	6	434	331	2	252	108
私立	11 (-)	513 (-)	295	59 (8)	2,774 (230)	2,438	- (-)	- (-)	3

- (注) 1. 都外委託施設数、協定定員を（ ）内に再掲。
 2. 実施機関が措置した数。都外措置委託児を含む。
 3. 国立施設を除く。但し、児童自立支援施設の措置人員のみ [] 内に別掲。
 4. 令和2年度からは、特別区児童相談所分を含む。

資料：少子社会対策部育成支援課・東京都児童相談センター

(3) 里親及び小規模住居型児童養育事業（ファミリーホーム）

5-7 登録委託状況（月末）

	登録家庭数 又は 事業所数	委託家庭数 (当月末)	委 託 児 童 数									
			総 数	0 歳	1 歳	2 歳	3 歳	4 歳	5 歳	6 歳	7 歳	8 歳
里 親 総 数	1,158	437	506	9	19	21	26	27	30	23	32	37
養 育 家 庭	757	353	418	-	3	11	18	21	25	19	31	37
専 門 養 育 家 庭	16	5	5	-	-	-	-	-	-	-	-	-
親 族 里 親	20	20	24	-	-	-	-	-	-	-	-	-
養 子 縁 組	439	59	59	9	16	10	8	6	5	4	1	-
小規模住居型 児童養育事業 (ファミリー ホーム)	30	—	126	-	-	-	5	4	1	5	6	5

(つづき)

	委 託 児 童 数											委託家庭数 (前月末)
	9 歳	10 歳	11 歳	12 歳	13 歳	14 歳	15 歳	16 歳	17 歳	18 歳	19 歳	
里 親 総 数	32	19	28	23	24	26	29	27	34	27	13	433
養 育 家 庭	32	17	26	21	21	21	24	24	30	24	13	354
専 門 養 育 家 庭	-	1	1	-	-	-	1	1	1	-	-	6
親 族 里 親	-	1	1	2	3	5	4	2	3	3	-	20
養 子 縁 組	-	-	-	-	-	-	-	-	-	-	-	53
小規模住居型 児童養育事業 (ファミリー ホーム)	6	7	6	13	8	8	9	12	12	12	7	—

資料：少子社会対策部育成支援課

6 ひとり親福祉

(1) ひとり親相談

6-1 母子・父子自立支援員の新規相談受付状況

総数	生活一般	児童	生活 援 護				その他
			計	母子福祉資金	父子福祉資金	その他	
7,499	3,407	1,115	2,255	1,268	74	913	722

資料：少子社会対策部育成支援課

(2) 母子生活支援施設

6-2 母子生活支援施設の状況

	施設数 (月末)	定員 (世帯) (月末)	在籍(月末)		入 所		私的契約入所		退 所		私的契約退所	
			世帯	人員	世帯	人員	世帯	人員	世帯	人員	世帯	人員
総数	33	622	425	1,062	30	66	-	-	28	52	-	-
公立	16	288	152	375	12	24	-	-	12	19	-	-
私立	17	334	273	687	18	42	-	-	16	33	-	-

資料：少子社会対策部育成支援課

(3) 母子福祉資金・父子福祉資金

6-3 母子福祉資金・父子福祉資金

ア. 母子福祉資金貸付決定状況

	新規申請 (当月)	新規貸付決定(当月)						
		総数	事業開始	事業継続	修学	技能習得	修業	就職支度
件数	134	146	-	-1	73	2	-	-
金額(千円)	45,842	53,840	-	-490	33,691	1,224	-	-

(つづき)

	新規貸付決定(当月)						加算分(再掲)	
	医療介護	生活	住宅	転宅	就学支度	結婚	修学	修業
件数	-	2	-	8	62	-	-	-
金額(千円)	-	630	-	1,979	16,804	-	-	-

(注) 新規申請件数を除き、次年度貸付分は含まない。

資料：少子社会対策部育成支援課

イ. 父子福祉資金貸付決定状況

	新規申請 (当月)	新規貸付決定(当月)						
		総数	事業開始	事業継続	修学	技能習得	修業	就職支度
件数	17	18	-	-	9	-	-	-
金額(千円)	6,213	6,736	-	-	4,534	-	-	-

(つづき)

	新規貸付決定(当月)						加算分(再掲)	
	医療介護	生活	住宅	転宅	就学支度	結婚	修学	修業
件数	-	1	-	1	7	-	-	-
金額(千円)	-	315	-	248	1,639	-	-	-

(注) 新規申請件数を除き、次年度貸付分は含まない。

資料：少子社会対策部育成支援課

(4) 児童扶養手当

6-4 児童扶養手当受給状況（月末）

総数	母子世帯類型別受給者数						
	生別母子世帯		死別母子世帯	未婚の母子世帯	障害者世帯	遺棄世帯	DV保護命令世帯
	離婚世帯	その他					
62,027	46,559	39	494	9,120	534	262	39

(つづき)

父子世帯類型別受給者数							その他の世帯	異動状況	
生別父子世帯		死別父子世帯	未婚の父子世帯	障害者世帯	遺棄世帯	DV保護命令世帯		資格取得	資格喪失
離婚世帯	その他								
2,187	-	169	55	171	17	-	2,381	847	5,452

資料：少子社会対策部育成支援課

7 女性福祉

(1) 女性相談

7-1 女性相談センター及び婦人相談員の相談経路別受付状況

	総数	本自身	警察関係	法務関係	女性相談センター・婦人相談所	他の婦人相談員	福祉事務所	児童相談所	他の相談機関施設	医療機関	教育関係	労働関係	縁故者・知人等	その他
女性相談センター	4,010	2,993	20	-	1	1	51	1	99	2	-	-	24	818
婦人相談員	3,491	2,388	68	10	68	58	173	49	489	82	6	1	71	28

資料：東京都女性相談センター

7-2 女性相談受付の内訳

	計	5 条 違 反	売 春 強 要	人 間 関 係											
				夫 婦 関 係				親 族 関 係				男 女 関 係		職 場 ・ 近 隣 関 係	
				離婚の問題	夫等の暴力	保護命令	その他	親の暴力	子(婿・嫁を含む)の暴力	他の親族の暴力	その他	ストーカー被害	その他	恋人・知人等の暴力	その他
電話・手紙相談(主訴)	5,446	2	1	242	586	4	197	108	31	35	515	24	179	31	586
電話・手紙相談(主訴以外の相談)	1,336	-	-	154	86	4	36	26	20	7	111	2	9	2	27
来所・出張・巡回相談(主訴)	2,055	7	1	193	453	-	26	88	27	21	57	10	19	25	6
来所・出張・巡回相談(主訴以外の相談)	1,919	-	1	211	156	4	36	37	2	12	125	7	15	7	23

(つづき)

	経 済 関 係	医 療 健 康 関 係	(入居相談・立ち退き等) 住 宅 関 係	職 業 関 係	施 設 入 所	人 身 取 引 被 害 関 係	そ の 他
電話・手紙相談(主訴)	120	724	112	79	58	-	1,812
電話・手紙相談(主訴以外の相談)	169	262	113	55	64	1	188
来所・出張・巡回相談(主訴)	245	282	111	27	96	-	361
来所・出張・巡回相談(主訴以外の相談)	426	340	140	72	99	1	205

資料：東京都女性相談センター

7-3 女性相談センター及び婦人相談員の相談対応状況（月中）

	対 応 済 実 人 員															未対応人員 （月末）	
	総数	女 性 福 資 の 貸 付	婦 人 保 護 施 設 に 入 所	就 職 ・ 自 営	結 婚	帰 宅	帰 郷	福 祉 事 務 所 へ 移 送	女 性 相 談 セ ン タ ー （ 員 ） へ 移	他 府 県 の 女 性 相 談 セ ン タ ー （ 員 ） へ 移	そ の 他 の 関 係 機 関 ・ 施 設 へ 移	助 言 指 導	住 宅 入 居	無 断 退 所	その他	一 時 保 護	その他
女性相談センター	4,002	・	8	-	-	6	2	14	-	-	29	2,606	1	-	1,336	31	-
婦人相談員	3,490	-	・	14	3	52	19	76	78	3	285	2,389	23	14	534	・	1

資料：東京都女性相談センター

(2) 婦人保護施設

7-4 婦人保護施設の状況（月末）

	施 設 数	定 員	在 籍 人 員	入 所 人 員	退 所 人 員
総 数	5 (1)	230 (100)	110	6	12
公 立	-	-	-	-	-
私 立	5 (1)	230 (100)	110	6	12

(注) 都が委託できる都外施設数・定員を（ ）内に別掲。人員には都外委託分を含む。

資料：東京都女性相談センター

8 障害者福祉

(1) 障害者の手帳

8-1 障害者の手帳

ア. 身体障害者手帳交付台帳登載状況（月末）

	障 害 別 登 載 数												新 規 交 付 数	転 入 数	転 出 返 還 数
	総 数	視 覚	聴 覚 ・ 平 衡 機 能	音 声 ・ 言 語 ・ そ し ゃ く 機 能	肢 体 不 自 由	内 部 障 害									
						心 臓 機 能	じ ん 臓 機 能	呼 吸 器 機 能	膀 胱 直 腸 機 能	小 腸 機 能	免 疫 機 能	肝 臓 機 能			
総 数	470,578 (15,564)	39,631 (1,194)	48,882 (1,777)	7,597 (172)	228,719 (6,850)	67,211 (2,684)	37,286 (1,549)	6,690 (205)	22,491 (912)	800 (21)	10,230 (150)	1,041 (50)	1,830 (118)	240 (31)	3,479 (152)
18歳未満	23,602 (360)	2,059 (14)	4,614 (49)	387 (-)	14,312 (233)	1,402 (42)	155 (4)	219 (7)	223 (5)	57 (1)	1 (-)	173 (5)	52 (-)	11 (2)	10 (-)
18歳以上	446,976 (15,204)	37,572 (1,180)	44,268 (1,728)	7,210 (172)	214,407 (6,617)	65,809 (2,642)	37,131 (1,545)	6,471 (198)	22,268 (907)	743 (20)	10,229 (150)	868 (45)	1,778 (118)	229 (29)	3,469 (152)

(注) 平成27年4月1日付八王子市の中核市移行に伴い、身体障害者手帳交付事務が八王子市に移管されたため、八王子市分は()内に別掲している。

資料：東京都心身障害者福祉センター（下段()内を除く。）

障害者施策推進部施設サービス支援課（下段()内）

イ. 知的障害者「愛の手帳」の交付状況（交付台帳登載状況）（月末）

	障害程度別交付数					新 規 交 付 数	返 還 数
	総 数	1 度 度 (最 重 度)	2 度 度 (重 度)	3 度 度 (中 度)	4 度 度 (軽 度)		
総 数	100,907	3,268	23,533	23,163	50,943	289	95
0～6歳（就学前）	1,468	43	151	477	797	82	-
6～17歳	13,023	16	1,427	3,693	7,887	150	22
18歳以上	86,416	3,209	21,955	18,993	42,259	57	73

資料：東京都心身障害者福祉センター

ウ. 精神障害者保健福祉手帳本月交付件数及び本月末所持者数

区 分	本月交付件数	本月末所持者数
総 数	8,335	151,603
等級1	510	8,534
等級2	4,097	75,602
等級3	3,728	67,467

資料：中部総合精神保健福祉センター

8-2 知的障害者「愛の手帳」・精神障害者保健福祉手帳 交付状況
平成25年3月末を以って、8-1に集約したため削除

(2) 障害者の相談・援護

8-3 心身障害者福祉センターの相談・判定状況

ア. 取扱実人員

	総 数	身体障害	知的障害
総 数	2,097	1,411	686

イ. 相談延件数

	総 数	手帳	医療保健	補装具	職業	施設	生活	教育	その他
総 数	1,291	341	97	717	33	9	34	-	60
身 体 障 害	880	2	97	717	30	3	20	-	11
知 的 障 害	411	339	-	-	3	6	14	-	49

ウ. 判定件数及びその他の件数

	判 定					判 定 書 (意 見 書) 等 交 付 件 数
	総 数	医学的判定	心理学的判定	職能的判定	その他の判定	
総 数	1,033	795	220	1	17	801
身 体 障 害	564	546	-	1	17	373
知 的 障 害	469	249	220	-	-	428

資料：東京都心身障害者福祉センター

8-4 福祉事務所の身体障害者更生援護の状況

	相談実人員	相談内容											
		総数	身体障害者手帳	自立支援医療(更生医療)	補装具	職業	在宅	施設	医療保健	生活	無料乗車券等件数		その他
											都営	民営バス	
総数	46,782	60,977	11,142	1,470	22,603	472	7,159	717	2,292	3,192	3,591	766	7,573
視覚障害	2,464	3,449	870	7	423	30	661	24	132	361	351	79	511
聴覚・平衡機能障害	3,053	3,994	1,059	34	1,016	36	287	28	163	250	343	45	733
音声・言語・そしゃく機能障害	480	596	197	21	27	6	91	6	28	92	71	5	52
肢体不自由	13,945	18,582	4,475	31	3,137	366	3,955	652	726	1,219	1,311	192	2,518
内部障害	26,840	34,356	4,541	1,377	18,000	34	2,165	7	1,243	1,270	1,515	445	3,759
他(手帳なし, 18歳未満)(別掲)	5,885	7,179	1,066	12	2,059	13	1,729	295	121	363	490	30	1,001

資料：障害者施策推進部施設サービス支援課

8-5 知的障害者相談状況

相談実人員	相談延件数									
	総数	施設	職親委託	職業	医療保健	生活	教育	居宅	愛の手帳	その他
9,761	14,479	1,718	7	486	489	1,248	328	3,627	998	5,578

資料：障害者施策推進部施設サービス支援課

(3) 障害者医療

8-6 心身障害者医療助成費対象者数

	総計			
	国保	社保	後期高齢	計
総計	52,103	36,935	15,391	104,429
区部	33,549	24,462	10,257	68,268
市部	18,017	12,242	4,984	35,243
郡部	391	197	106	694
島部	146	34	44	224

資料：保健政策部医療助成課

(4) 障害者(児)の施設

8-7 障害者の入所等待機状況(月末)

		月末現在の待機数(待機者の現在の状況別)		
		入所施設等へ 入所中等	在宅	
待機先施設等種別	障害者支援施設	合計	301	1007
		身体障害者	77	239
		知的障害者	221	752
		精神障害者	3	16
	療養介護	22	275	

(注) 重複障害の場合は、主たる障害種別により分類している。

資料：障害者施策推進部施設サービス支援課

8-8 身体障害者通所授産施設(旧法指定施設)の入所状況(月末)

平成24年3月末を以って、法改正のため削除

8-9 障害者の施設入所等状況

		前月末現在 人員	入所人員 (月中)	退所人員 (月中)	本月末現在 人員	
都内施設入所者	障害者支援施設	合計	4,658	126	19	4,765
		身体障害者	979	26	3	1,002
		知的障害者	3,653	100	15	3,738
		精神障害者	14	-	1	13
		旧知的障害児施設等 継続入所者	12	-	-	12
	療養介護	1,107	2	2	1,107	
都外施設入所者	障害者支援施設	合計	4,506	100	16	4,590
		身体障害者	667	20	3	684
		知的障害者	3,824	80	13	3,891
		精神障害者	4	-	-	4
		旧知的障害児施設等 継続入所者	11	-	-	11
	療養介護	272	7	-	279	
合計	障害者支援施設	合計	9,164	226	35	9,355
		身体障害者	1,646	46	6	1,686
		知的障害者	7,477	180	28	7,629
		精神障害者	18	-	1	17
		旧知的障害児施設等 継続入所者	23	-	-	23
	療養介護	1,379	9	2	1,386	

(注) 1 重複障害の場合は、主たる障害種別により分類している。

2 「旧知的障害児施設等継続入所者」は、旧知的障害児施設等に入所していた者(18歳以上の者に限る。)であって、障害者の日常生活及び社会生活を総合的に支援するための法律に基づく障害者支援施設等の指定を受けた当該旧施設に引き続き入所している者を計上している。

3 「旧知的障害児施設等継続入所者」の「入所人員(月中)」は、旧知的障害児施設等に入所していた者が18歳に達した後、新たに本月中に、障害者の日常生活及び社会生活を総合的に支援するための法律に基づく障害者支援施設等の指定を受けた当該旧施設に引き続き入所することとなった者を計上している。

資料：障害者施策推進部施設サービス支援課

8-10 障害児施設の入所状況（月初）

その1 福祉型障害児入所施設

	合計			旧知的障害児施設			旧第2種自閉症児施設			旧盲児施設		
	施設数	定員	入所人員	施設数	定員	入所人員	施設数	定員	入所人員	施設数	定員	入所人員
総数	26 (18)	659 (247)	429 (144)	22 (15)	586 (204)	405 (124)	1 (1)	35 (35)	15 (15)	1 (1)	- (-)	- (-)
公立	4 (2)	286 (58)	178 (27)	4 (2)	286 (58)	178 (27)	- (-)	- (-)	- (-)	- (-)	- (-)	- (-)
私立	22 (16)	373 (189)	251 (117)	18 (13)	300 (146)	227 (97)	1 (1)	35 (35)	15 (15)	1 (1)	- (-)	- (-)

(つづき)

	旧ろうあ児施設			旧肢体不自由児療護施設		
	施設数	定員	入所人員	施設数	定員	入所人員
総数	1 (-)	30 (-)	4 (-)	1 (1)	8 (8)	5 (5)
公立	- (-)	- (-)	- (-)	- (-)	- (-)	- (-)
私立	1 (-)	30 (-)	4 (-)	1 (1)	8 (8)	5 (5)

その2 医療型障害児入所施設

	合計			旧第1種自閉症児施設			旧肢体不自由児施設			旧重症心身障害児施設		
	施設数	定員	入所人員	施設数	定員	入所人員	施設数	定員	入所人員	施設数	定員	入所人員
総数	36 (24)	1,620 (140)	158 (47)	1 (-)	25 (-)	- (-)	5 (3)	182 (4)	64 (6)	30 (21)	1,413 (136)	94 (41)
公立	9 (3)	540 (3)	26 (2)	1 (-)	25 (-)	- (-)	2 (1)	31 (1)	11 (1)	6 (2)	484 (2)	15 (1)
私立	27 (21)	1,080 (137)	132 (45)	- (-)	- (-)	- (-)	3 (2)	151 (3)	53 (5)	24 (19)	929 (134)	79 (40)

(注) 1 都外施設数、協定定員及び入所人員を()内に再掲。指定発達支援医療機関を除く。

入所人員は利用契約及び措置人員からなり、都外施設を含む。

2 18歳以上(引き続き支援を受けなければ福祉を損なうおそれがあると認められる場合を除く。)の継続入所者は含まない。

資料：障害者施策推進部施設サービス支援課

(5) 特別児童扶養手当・特別障害者手当・障害児福祉手当等

8-1-1 特別児童扶養手当受給者及び対象児童の状況（月末）

受給者数	対象児童数														資格取得児童数	資格喪失児童数	
	総数	身体障害				精神障害								重複障害			
		外部障害		内部障害		知的障害のみ		知的障害及び知的障害以外の精神障害		知的障害以外の精神障害のみ		重複障害					
	1級	2級	1級	2級	1級	2級	1級	2級	1級	2級	1級	2級	1級	2級			
10,633	10,984	2,710	441	395	1,226	3,179	2,035	5	133	12	543	302	3	162	99		

資料：東京都心身障害者福祉センター

8-1-2 特別障害者手当・障害児福祉手当等の受給状況（月末）

障害児福祉手当			特別障害者手当			福祉手当（経過措置分）	
受給者数	異動状況		受給者数	異動状況		受給者数	
	資格取得	資格喪失		資格取得	資格喪失		
4,534	67	74	14,222	159	140	169	

資料：東京都心身障害者福祉センター

8-1-3 重度心身障害者(児)手当受給状況（月末）

受給者数											異動状況	
総数	年齢別			障害別							資格取得	資格喪失
	20歳未満	20～65歳未満	65歳以上	知的障害	重複障害					身体障害		
					視覚	聴覚	肢体	内部	その他			
9,188	1,182	7,543	463	5,398	97	93	1,466	52	29	2,053	49	35

資料：東京都心身障害者福祉センター

(6) 心身障害者扶養年金

8-1-4 心身障害者扶養年金加入・給付状況（月末）

年金加入状況					年金給付状況										
障害者数					新規加入	脱退	受給者数	新規給付	受給権消滅	支給一時止	支給止	差解除	停止解除	一時金給付	
総数	知的障害	身体障害	精神病	その他										弔慰金	葬祭料
18,597	11,420	5,060	967	1,150	-	-	6,315	-	35	100	-	43	-	-	33

資料：障害者施策推進部計画課

衛生行政統計 編

第1表 東京都保健医療情報センター運営状況

(令和5年 3月分)

a. 保健医療情報センター取扱い実績

(単位：件数)

総数	保健医療福祉相談 (b)	夜間休日案内	夜間休日連絡通報受理業務 (c)	聴覚障害者FAXサービス	音声自動応答による医療機関案内	精神科救急医療情報センター (d)	外国語対応相談
10,980	4,349	3,232	462	(-)	1,089	897	951

注. () 内は、再掲です。

b. 保健医療福祉相談内容

(単位：件数)

総数	医療機関案内	医療費生活費	制度案内	病気の不安	施設案内	医療機関苦情	都政	その他
5,147	3,143	10	41	859	145	25	7	917

注. 1件の相談で、複数の相談内容がある場合は、それぞれ該当の相談に計上してあります。

c. 夜間休日連絡通報受理業務内容

(単位：件数)

総数	精神科救急診療受理	精神保健相談	感染症発生届	食中毒発生届	動物関係の届け・相談	健康関係の相談	その他
462	219	20	86	10	26	-	101

d. 精神科救急医療情報センター取扱い実績

(単位：件数)

総数	救急医療相談	初期救急	二次救急	身体合併症
897	845	2	49	1

e. インターネットアクセス件数

(単位：件数)

総数	ホームページアクセス件数	携帯サイトアクセス件数
212,232	209,898	2,334

資料：医療政策部医療政策課 (a. b. c. e)、障害者施策推進部精神保健医療課 (d)

第2表 小児慢性特定疾病等医療券交付

(令和5年 3月分)

種 類	総数	(内訳)			(参考)
		新規承認	継続承認	再交付	却下・取下げ
小児慢性特定疾病	855	121	653	81	13
悪性新生物	128	13	102	13	-
慢性腎疾患	46	6	35	5	1
慢性呼吸器疾患	26	6	19	1	1
慢性心疾患	150	21	118	11	4
内分泌疾患	111	15	88	8	4
膠原病	35	8	22	5	-
糖尿病	58	4	49	5	1
先天性代謝異常	22	4	16	2	-
血液疾患	23	5	16	2	-
神経・筋疾患	99	11	79	9	-
慢性消化器疾患	70	14	48	8	-
免疫疾患	12	1	10	1	-
染色体・遺伝子症候群	40	6	27	7	2
皮膚疾患	4	1	1	2	-
骨系統疾患	25	6	18	1	-
脈管系疾患	6	-	5	1	-
妊娠高血圧症候群等	-	-	-	-	-
療育給付	-	-	-	-	-

注 小児慢性特定疾病のみ特別区分（児童相談所設置区を除く。）を含む。

資料：少子社会対策部家庭支援課

第3表 自立支援医療費（精神通院）

（令和5年 3月分）

区分	総数	被用者保険		国民健康保険			後期高齢者 医療制度	生活保護法	その他
		本人	家族	一般	退職本人	退職家族			
申請	30,753	8,129	4,869	10,159	5	5	1,282	6,299	5
合格	30,753	8,129	4,869	10,159	5	5	1,282	6,299	5
承認	30,753	8,129	4,869	10,159	5	5	1,282	6,299	5

資料：中部総合精神保健福祉センター

第4表 精神保健福祉センター実績

中部総合精神保健福祉センター : 中部
 多摩総合精神保健福祉センター : 多摩
 精神保健福祉センター : 下谷
 (令和5年 3月分)

a. 関係機関に対する技術指導・援助活動件数 (単位: 件数)

区分	総数	内訳			
		来所	出張	電話・文書	
総数	1,317	32	411	874	
中部	保健所	251	11	93	147
	区市町村	28	4	16	8
	その他	319	11	103	205
多摩	保健所	89	-	24	65
	区市町村	57	-	17	40
	その他	137	-	25	112
下谷	保健所	309	4	95	210
	区市町村	12	1	6	5
	その他	115	1	32	82

b. 協力組織育成件数 (単位: 件数)

区分	総数	来所	出張	電話・文書	
総数	208	3	41	164	
中部	障害者サービス事業所等	42	2	7	33
	協力事業所	28	-	15	13
	地域組織等	6	-	1	5
	その他	1	-	-	1
多摩	障害者サービス事業所等	46	-	4	42
	協力事業所	15	-	6	9
	地域組織等	-	-	-	-
	その他	10	-	2	8
下谷	障害者サービス事業所等	44	1	6	37
	協力事業所	9	-	-	9
	地域組織等	-	-	-	-
	その他	7	-	-	7

c. 広報普及件数 (単位: 件数)

区分	総数	見学案内	講演会	情報提供			
				総数	資料配布	その他	
総数	件数	13	6	7	3,707	3,675	32
	実人員	181	32	149			
中部	件数	2	2	-	3,368	3,336	32
	実人員	32	32	-			
多摩	件数	8	4	4	338	338	-
	実人員	80	-	80			
下谷	件数	3	-	3	1	1	-
	実人員	69	-	69			

d. 精神保健福祉相談 (単位: 件数) (単位: 回数)

区分	総数	個別相談			心の電話相談	グループワーク	
		電話・文書	面接	訪問			
総数	2,734	271	171	4	2,288	33	
中部	アルコール関連	143	60	37	-	46	4
	(内訳)	40	18	10	0	12	2
	アルコール	85	40	22	0	23	2
	ギャンブル等	18	2	5	0	11	0
	その他のアディクション	105	65	19	-	21	7
	薬物	74	33	14	-	27	-
	児童・思春期	41	-	-	-	41	-
高齢者	815	-	-	-	815	-	
多摩	アルコール関連	65	9	21	-	35	6
	(内訳)	18	1	4	-	13	
	アルコール	28	5	9	-	14	
	ギャンブル等	19	3	8	-	8	
	その他のアディクション	27	10	14	-	3	
	薬物	54	10	26	-	18	4
	児童・思春期	8	-	-	-	8	-
高齢者	665	10	7	-	648	-	
下谷	アルコール関連	81	23	22	-	36	7
	(内訳)	45	13	15	-	17	
	アルコール	31	10	7	-	14	
	ギャンブル等	5	-	-	-	5	
	その他のアディクション	40	19	4	1	16	
	薬物	67	24	6	1	36	5
	児童・思春期	28	-	-	-	28	-
高齢者	521	8	1	2	510	-	
その他精神一般							

e. 通所訓練（精神科デイケア）利用者状況

（単位：人、日、回）

区分	在籍状況（実）				利用状況（延）				延利用者総数	訓練日数	利一日当たり利用者数	通所訓練部門での相談		
	現前 在月 数末	入本 所 者 数月	退本 所 者 数月	現本 在月 数末	利 用 者 数 ム	参 試 加 者 数 験	利 就 用 者 数 助	利 そ 用 者 の 数 他				電 話 ・ 文 書	面 接	訪 問
総数	70	10	9	71	587	64	2	32	685	94	7	278	592	12
中部	18	6	7	17	227	49	-	8	284	22	13	86	324	-
多摩	6	-	-	6	68	11	-	1	80	22	4	31	114	-
下谷	18	2	-	20	105	-	1	10	116	17	7	86	29	1
作業訓練 デイケア	21	1	1	21	152	-	1	5	158	17	9	55	70	11
作業訓練 デイケア	-	-	-	-	-	-	-	-	-	-	-	-	-	-
作業訓練 デイケア	7	1	1	7	35	4	-	8	47	16	3	20	55	-

f-1. アウトリーチ 利用者状況（単位：人）

区分	支援対象者数				月 間 支 援 対 象 数	個別相談援助		
	人数					電 話 ・ 文 書	面 接	訪 問
	支 前 援 対 象 者 現 在 数	支 本 援 開 始 者 数 月	支 本 援 終 了 者 数 月	支 本 援 対 象 者 現 在 数				
総数	34	2	4	32	36	375	967	139
中部	13	1	-	14	14	269	960	28
多摩	7	1	1	7	8	76	7	90
下谷	14	-	3	11	14	30	-	21

f-2. 宿泊事業 利用者状況（単位：人、日）

区分	在籍状況				延 利 用 者 数	利 用 日 数	一 日 当 た り 利 用 者 数
	人数						
	前 月 末 現 在 数	本 月 入 所 者 数	本 月 退 所 者 数	本 月 末 現 在 数			
総数	4	8	9	3	120	31	4
中部	1	2	1	2	61	31	2
短期宿泊 一時入所	3	6	8	1	59	31	2

g. 研修実施状況（単位：回、人）

区分	回数	実人数	延人数
総数	-	-	-
中部	-	-	-
多摩	-	-	-
下谷	-	-	-

h. 教育（学生・関係職員実習）（単位：回、日、人）

区分	回数	日数	実人数	延人数
総数	-	-	-	-
中部	-	-	-	-
多摩	-	-	-	-
下谷	-	-	-	-

注. 「d 精神保健福祉相談」のグループワークにおける多摩・下谷については、アルコール関連と薬物をひとつのグループとして実施することが多いため、区分を分けず表記しています。

資料：障害者施策推進部精神保健医療課

第5表 難病医療費等助成対象者（2-1）（国の対象疾病分）

（令和5年 3月分）

疾病名	2月末		認定		資格喪失		3月末		
	一般 (内重症)	老人 (内重症)	一般	老人	一般	老人	一般 (内重症)	老人 (内重症)	合計 (内重症)
総計	81,515 (12,922)	54,723 (17,059)	5,214	2,844	4,288	2,444	82,441 (13,046)	55,123 (17,124)	137,564 (30,170)
球脊髄性筋萎縮症	96 (-)	57 (-)	7	3	5	3	98 (-)	57 (-)	155 (-)
筋萎縮性側索硬化症	441 (-)	460 (-)	31	52	36	44	436 (-)	468 (-)	904 (-)
脊髄性筋萎縮症	77 (-)	10 (-)	3	1	3	1	77 (-)	10 (-)	87 (-)
原発性側索硬化症	9 (-)	6 (-)	1	-	-	-	10 (-)	6 (-)	16 (-)
進行性核上性麻痺	104 (-)	1,165 (-)	8	109	11	102	101 (-)	1,172 (-)	1,273 (-)
パーキンソン病	2,630 (-)	10,818 (-)	248	882	209	791	2,669 (-)	10,909 (-)	13,578 (-)
大脳皮質基底核変性症	65 (-)	395 (-)	9	30	7	36	67 (-)	389 (-)	456 (-)
ハンチントン病	48 (-)	25 (-)	3	-	3	-	48 (-)	25 (-)	73 (-)
神経有棘赤血球症	6 (-)	- (-)	-	-	-	-	6 (-)	- (-)	6 (-)
シャルコー・マリー・トウース病	79 (-)	41 (-)	3	1	3	2	79 (-)	40 (-)	119 (-)
重症筋無力症	1,549 (-)	1,126 (-)	91	66	79	55	1,561 (-)	1,137 (-)	2,698 (-)
先天性筋無力症候群	1 (-)	- (-)	-	-	-	-	1 (-)	- (-)	1 (-)
多発性硬化症／視神経脊髄炎	2,151 (-)	281 (-)	151	10	118	12	2,184 (-)	279 (-)	2,463 (-)
慢性炎症性脱髄性多発神経炎／多発性運動ニューロパチー	311 (-)	187 (-)	30	12	26	6	315 (-)	193 (-)	508 (-)
封入体筋炎	27 (-)	35 (-)	4	6	3	3	28 (-)	38 (-)	66 (-)
クドウ・深瀬症候群	28 (-)	8 (-)	2	1	2	1	28 (-)	8 (-)	36 (-)
多系統萎縮症	456 (-)	582 (-)	27	54	32	43	451 (-)	593 (-)	1,044 (-)
脊髄小脳変性症 (多系統萎縮症を除く。)	1,080 (-)	1,188 (-)	60	50	50	40	1,090 (-)	1,198 (-)	2,288 (-)
ライソゾーム病	173 (-)	12 (-)	13	-	9	-	177 (-)	12 (-)	189 (-)
副腎白質ジストロフィー	21 (-)	5 (-)	-	-	-	-	21 (-)	5 (-)	26 (-)
ミトコンドリア病	150 (-)	23 (-)	12	-	12	-	150 (-)	23 (-)	173 (-)
もやもや病	1,151 (-)	123 (-)	75	5	72	4	1,154 (-)	124 (-)	1,278 (-)
プリオン病	18 (-)	32 (-)	3	3	3	5	18 (-)	30 (-)	48 (-)
亜急性硬化性全脳炎	4 (-)	- (-)	-	-	-	-	4 (-)	- (-)	4 (-)
進行性多巣性白質脳症	8 (-)	6 (-)	1	1	1	1	8 (-)	6 (-)	14 (-)
H T L V - 1 関連脊髄症	19 (-)	27 (-)	-	4	1	4	18 (-)	27 (-)	45 (-)
特発性基底核石灰化症	6 (-)	9 (-)	-	1	-	1	6 (-)	9 (-)	15 (-)
全身性アミロイドーシス	131 (-)	302 (-)	13	37	11	30	133 (-)	309 (-)	442 (-)
ウルリッヒ病	1 (-)	- (-)	-	-	-	-	1 (-)	- (-)	1 (-)
遠位型ミオパチー	40 (-)	10 (-)	-	1	1	1	39 (-)	10 (-)	49 (-)
ベスレムミオパチー	6 (-)	1 (-)	1	-	1	-	6 (-)	1 (-)	7 (-)
自己食空胞性ミオパチー	1 (-)	1 (-)	-	-	-	-	1 (-)	1 (-)	2 (-)
シュワルツ・ヤンバル症候群	- (-)	- (-)	-	-	-	-	- (-)	- (-)	- (-)
神経線維腫症	380 (-)	59 (-)	14	2	13	2	381 (-)	59 (-)	440 (-)
天疱瘡	186 (-)	106 (-)	17	6	18	4	185 (-)	108 (-)	293 (-)
表皮水疱症	29 (-)	1 (-)	1	-	1	-	29 (-)	- (-)	29 (-)
膿疱性乾癬 (汎発型)	124 (-)	56 (-)	4	4	3	2	125 (-)	58 (-)	183 (-)
ステイヴンス・ジョンソン症候群	11 (-)	2 (-)	1	-	-	-	12 (-)	2 (-)	14 (-)
中毒性表皮壊死症	2 (-)	2 (-)	1	-	1	-	2 (-)	2 (-)	4 (-)
高安動脈炎	347 (-)	137 (-)	28	1	22	1	353 (-)	137 (-)	490 (-)
巨細胞性動脈炎	53 (-)	320 (-)	9	38	7	32	55 (-)	326 (-)	381 (-)
結節性多発動脈炎	152 (-)	123 (-)	14	6	15	9	151 (-)	120 (-)	271 (-)
顕微鏡的多発血管炎	257 (-)	925 (-)	21	70	11	73	267 (-)	922 (-)	1,189 (-)
多発血管炎性肉芽腫症	176 (-)	224 (-)	20	15	19	10	177 (-)	229 (-)	406 (-)
好酸球性多発血管炎性肉芽腫症	530 (-)	328 (-)	66	29	54	27	542 (-)	330 (-)	872 (-)
悪性関節リウマチ	227 (-)	266 (-)	14	10	14	15	227 (-)	261 (-)	488 (-)
パージャーン病	74 (-)	38 (-)	2	-	2	1	74 (-)	37 (-)	111 (-)
原発性抗リン脂質抗体症候群	76 (-)	19 (-)	7	6	3	4	80 (-)	21 (-)	101 (-)
全身性エリテマトーデス	5,989 (-)	1,075 (-)	274	27	227	22	6,036 (-)	1,080 (-)	7,116 (-)
皮膚筋炎／多発性筋炎	1,697 (-)	950 (-)	117	50	105	42	1,709 (-)	958 (-)	2,667 (-)
全身性強皮症	1,437 (-)	1,272 (-)	102	59	76	57	1,463 (-)	1,274 (-)	2,737 (-)
混合性結合組織病	808 (-)	188 (-)	39	9	36	7	811 (-)	190 (-)	1,001 (-)
シェーグレン症候群	1,344 (-)	749 (-)	89	29	80	35	1,353 (-)	743 (-)	2,096 (-)
成人スチル病	423 (-)	143 (-)	28	8	27	11	424 (-)	140 (-)	564 (-)
再発性多発軟骨炎	66 (-)	39 (-)	6	5	5	1	67 (-)	43 (-)	110 (-)
ペーチェット病	1,389 (-)	321 (-)	85	7	72	6	1,402 (-)	322 (-)	1,724 (-)
特発性拡張型心筋症	1,039 (-)	368 (-)	75	14	68	9	1,046 (-)	373 (-)	1,419 (-)
肥大型心筋症	262 (-)	180 (-)	18	11	16	13	264 (-)	178 (-)	442 (-)
拘束型心筋症	6 (-)	1 (-)	-	-	-	-	6 (-)	1 (-)	7 (-)
再生不良性貧血	416 (-)	301 (-)	32	29	31	29	417 (-)	301 (-)	718 (-)
自己免疫性溶血性貧血	41 (-)	48 (-)	7	12	6	5	42 (-)	55 (-)	97 (-)

第5表 難病医療費等助成対象者（2-1）（国の対象疾病分）（つづき）

（令和5年 3月分）

疾病名	2月末		認定		資格喪失		3月末		
	一般	(内重症) 老人	一般	老人	一般	老人	一般	(内重症) 老人	合計 (内重症)
発作性夜間ヘモグロビン尿症	70 (-)	32 (-)	3	5	3	7	70 (-)	30 (-)	100 (-)
特発性血小板減少性紫斑病	702 (-)	652 (-)	58	42	42	26	718 (-)	668 (-)	1,386 (-)
血栓性血小板減少性紫斑病	21 (-)	7 (-)	3	1	2	-	22 (-)	8 (-)	30 (-)
原発性免疫不全症候群	249 (-)	16 (-)	13	1	17	2	245 (-)	15 (-)	260 (-)
IgA腎症	1,046 (-)	96 (-)	118	10	92	9	1,072 (-)	97 (-)	1,169 (-)
多発性嚢胞腎	1,425 (-)	289 (-)	129	21	113	24	1,441 (-)	286 (-)	1,727 (-)
黄色靱帯骨化症	240 (-)	255 (-)	23	19	19	16	244 (-)	258 (-)	502 (-)
後縦靱帯骨化症	1,180 (-)	1,479 (-)	102	96	90	71	1,192 (-)	1,504 (-)	2,696 (-)
広範脊柱管狭窄症	127 (-)	282 (-)	4	21	7	17	124 (-)	286 (-)	410 (-)
特発性大腿骨頭壊死症	1,333 (-)	375 (-)	102	26	89	20	1,346 (-)	381 (-)	1,727 (-)
下垂体性ADH分泌異常症	402 (-)	56 (-)	32	1	25	2	409 (-)	55 (-)	464 (-)
下垂体性TSH分泌亢進症	19 (-)	3 (-)	1	-	-	-	20 (-)	3 (-)	23 (-)
下垂体性PRL分泌亢進症	241 (-)	12 (-)	16	2	10	1	247 (-)	13 (-)	260 (-)
クッシング病	87 (-)	19 (-)	7	-	5	-	89 (-)	19 (-)	108 (-)
下垂体性ゴナドトロピン分泌亢進症	- (-)	- (-)	-	-	-	-	- (-)	- (-)	- (-)
下垂体性成長ホルモン分泌亢進症	267 (-)	122 (-)	8	7	6	6	269 (-)	123 (-)	392 (-)
下垂体前葉機能低下症	1,286 (-)	332 (-)	104	23	89	20	1,301 (-)	335 (-)	1,636 (-)
家族性高コレステロール血症（ホモ接合体）	24 (-)	4 (-)	2	-	2	-	24 (-)	4 (-)	28 (-)
甲状腺ホルモン不応症	5 (-)	- (-)	-	-	-	-	5 (-)	- (-)	5 (-)
先天性副腎皮質酸欠損症	103 (-)	- (-)	14	-	12	-	105 (-)	- (-)	105 (-)
先天性副腎低形成症	6 (-)	- (-)	-	-	-	-	6 (-)	- (-)	6 (-)
アジソン病	27 (-)	11 (-)	-	1	-	1	27 (-)	11 (-)	38 (-)
サルコイドーシス	770 (-)	548 (-)	54	32	42	31	782 (-)	549 (-)	1,331 (-)
特発性間質性肺炎	426 (-)	1,268 (-)	40	157	42	129	424 (-)	1,296 (-)	1,720 (-)
肺動脈性肺高血圧症	284 (-)	109 (-)	24	7	22	6	286 (-)	110 (-)	396 (-)
肺静脈閉塞症／肺毛細血管腫	1 (-)	1 (-)	-	-	-	-	1 (-)	1 (-)	2 (-)
慢性血栓塞栓性肺高血圧症	232 (-)	328 (-)	17	32	15	27	234 (-)	333 (-)	567 (-)
リンパ脈管筋腫症	132 (-)	5 (-)	7	-	9	-	130 (-)	5 (-)	135 (-)
網膜色素変性症	1,116 (-)	995 (-)	52	28	40	17	1,128 (-)	1,006 (-)	2,134 (-)
パッド・キアリ症候群	18 (-)	2 (-)	1	-	1	-	18 (-)	2 (-)	20 (-)
特発性門脈圧亢進症	30 (-)	12 (-)	3	-	4	-	29 (-)	12 (-)	41 (-)
原発性胆汁性胆管炎	817 (-)	834 (-)	49	26	51	26	815 (-)	834 (-)	1,649 (-)
原発性硬化性胆管炎	88 (-)	25 (-)	11	2	7	-	92 (-)	27 (-)	119 (-)
自己免疫性肝炎	491 (-)	424 (-)	31	16	23	16	499 (-)	424 (-)	923 (-)
クラーン病	4,663 (-)	231 (-)	261	5	228	2	4,696 (-)	234 (-)	4,930 (-)
潰瘍性大腸炎	14,072 (-)	1,718 (-)	956	68	757	45	14,271 (-)	1,741 (-)	16,012 (-)
好酸球性消化管疾患	86 (-)	11 (-)	21	-	10	-	97 (-)	11 (-)	108 (-)
慢性特発性偽性腸閉塞症	16 (-)	4 (-)	1	-	2	-	15 (-)	4 (-)	19 (-)
巨大膀胱短小結腸症	1 (-)	- (-)	-	-	-	-	1 (-)	- (-)	1 (-)
腸管蠕動不全症	2 (-)	- (-)	-	-	-	-	2 (-)	- (-)	2 (-)
ルビンシュタイン・テイビ症候群	1 (-)	- (-)	1	-	1	-	1 (-)	- (-)	1 (-)
CFC症候群	1 (-)	- (-)	-	-	-	-	1 (-)	- (-)	1 (-)
コステロ症候群	2 (-)	- (-)	-	-	-	-	2 (-)	- (-)	2 (-)
チャージ症候群	4 (-)	- (-)	1	-	1	-	4 (-)	- (-)	4 (-)
クリオピリン関連周期熱症候群	15 (-)	- (-)	3	-	3	-	15 (-)	- (-)	15 (-)
若年性特発性関節炎	133 (-)	1 (-)	18	-	15	-	136 (-)	1 (-)	137 (-)
TNF受容体関連周期性症候群	6 (-)	- (-)	1	-	1	-	6 (-)	- (-)	6 (-)
非典型溶血性尿毒症症候群	7 (-)	2 (-)	3	-	1	-	9 (-)	2 (-)	11 (-)
ブラウ症候群	1 (-)	- (-)	-	-	-	-	1 (-)	- (-)	1 (-)
先天性ミオパチー	63 (-)	7 (-)	4	1	2	-	65 (-)	8 (-)	73 (-)
マリネスコ・シェーグレン症候群	- (-)	- (-)	-	-	-	-	- (-)	- (-)	- (-)
筋ジストロフィー	595 (-)	70 (-)	30	3	27	4	598 (-)	69 (-)	667 (-)
非ジストロフィー性ミオトニー症候群	7 (-)	1 (-)	-	-	-	-	7 (-)	1 (-)	8 (-)
遺伝性周期性四肢麻痺	6 (-)	- (-)	-	-	-	-	6 (-)	- (-)	6 (-)
アトピー性脊髄炎	4 (-)	- (-)	1	-	2	-	3 (-)	- (-)	3 (-)
脊髄空洞症	55 (-)	32 (-)	2	-	1	-	56 (-)	32 (-)	88 (-)
脊髄髄膜瘤	12 (-)	1 (-)	-	-	-	-	12 (-)	1 (-)	13 (-)
アイザックス症候群	10 (-)	3 (-)	-	1	-	-	10 (-)	4 (-)	14 (-)
遺伝性ジストロニー	21 (-)	- (-)	1	-	-	-	22 (-)	- (-)	22 (-)
神経フェリチン症	- (-)	- (-)	-	-	-	-	- (-)	- (-)	- (-)
脳表ヘモジデリン沈着	13 (-)	11 (-)	-	-	-	-	13 (-)	11 (-)	24 (-)

第5表 難病医療費等助成対象者（2-1）（国の対象疾病分）（つづき）

（令和5年 3月分）

疾病名	2月末				認定		資格喪失		3月末					
	一般	(内重症)	老人	(内重症)	一般	老人	一般	老人	一般	(内重症)	老人	(内重症)	合計	(内重症)
禿頭と変形性脊椎症を伴う常染色体劣性白質脳症	-	(-)	-	(-)	-	-	-	-	-	(-)	(-)	(-)	(-)	(-)
皮質下梗塞と白質脳症を伴う常染色体優性脳動脈症	11	(-)	3	(-)	3	-	2	-	12	(-)	3	(-)	15	(-)
神経軸索スフェロイド形成を伴う遺伝性びまん性白質脳症	5	(-)	-	(-)	2	-	1	-	6	(-)	-	(-)	6	(-)
ペリ一症候群	-	(-)	-	(-)	-	-	-	-	-	(-)	(-)	(-)	-	(-)
前頭側頭葉変性症	79	(-)	68	(-)	5	7	5	7	79	(-)	68	(-)	147	(-)
ピッカースタッフ脳幹脳炎	8	(-)	3	(-)	-	-	-	-	8	(-)	3	(-)	11	(-)
痙攣重積型（二相性）急性脳症	6	(-)	-	(-)	-	-	-	-	6	(-)	-	(-)	6	(-)
先天性無痛無汗症	7	(-)	-	(-)	-	-	-	-	7	(-)	-	(-)	7	(-)
アレキサンダー病	3	(-)	1	(-)	-	-	-	-	3	(-)	1	(-)	4	(-)
先天性核上性球麻痺	-	(-)	-	(-)	-	-	-	-	-	(-)	(-)	(-)	-	(-)
メビウス症候群	5	(-)	-	(-)	-	-	-	-	5	(-)	-	(-)	5	(-)
中隔視神経形成異常症/ドモルシア症候群	-	(-)	-	(-)	-	-	-	-	-	(-)	(-)	(-)	-	(-)
アイカルディ症候群	2	(-)	-	(-)	1	-	1	-	2	(-)	-	(-)	2	(-)
片側巨脳症	3	(-)	-	(-)	2	-	2	-	3	(-)	-	(-)	3	(-)
限局性皮質異形成	13	(-)	-	(-)	-	-	-	-	13	(-)	-	(-)	13	(-)
神経細胞移動異常症	5	(-)	-	(-)	2	-	1	-	6	(-)	-	(-)	6	(-)
先天性大脳白質形成不全症	2	(-)	-	(-)	-	-	-	-	2	(-)	-	(-)	2	(-)
ドラベ症候群	5	(-)	-	(-)	1	-	1	-	5	(-)	-	(-)	5	(-)
海馬硬化を伴う内側頭葉てんかん	15	(-)	1	(-)	1	-	2	-	14	(-)	1	(-)	15	(-)
ミオクロニー欠神てんかん	1	(-)	-	(-)	-	-	-	-	1	(-)	-	(-)	1	(-)
ミオクロニー脱力発作を伴うてんかん	2	(-)	-	(-)	-	-	-	-	2	(-)	-	(-)	2	(-)
レノックス・ガスト一症候群	26	(-)	-	(-)	6	-	5	-	27	(-)	-	(-)	27	(-)
ウエスト症候群	9	(-)	-	(-)	1	-	1	-	9	(-)	-	(-)	9	(-)
大田原症候群	2	(-)	-	(-)	1	-	-	-	3	(-)	-	(-)	3	(-)
早期ミオクロニー脳症	1	(-)	-	(-)	-	-	-	-	1	(-)	-	(-)	1	(-)
遊走性焦点発作を伴う乳児てんかん	-	(-)	-	(-)	-	-	-	-	-	(-)	-	(-)	-	(-)
片側痙攣・片麻痺・てんかん症候群	1	(-)	-	(-)	-	-	-	-	1	(-)	-	(-)	1	(-)
環状20番染色体症候群	1	(-)	-	(-)	-	-	-	-	1	(-)	-	(-)	1	(-)
ラスムッセン脳炎	1	(-)	1	(-)	1	-	1	-	1	(-)	1	(-)	2	(-)
P C D H 19 関連症候群	2	(-)	-	(-)	-	-	-	-	2	(-)	-	(-)	2	(-)
難治頻回部分発作重積型急性脳炎	2	(-)	-	(-)	-	-	-	-	2	(-)	-	(-)	2	(-)
徐波睡眠期持続性棘徐波を示すてんかん性脳症	2	(-)	-	(-)	-	-	-	-	2	(-)	-	(-)	2	(-)
ランドウ・クレフナー症候群	-	(-)	-	(-)	-	-	-	-	-	(-)	-	(-)	-	(-)
レット症候群	5	(-)	-	(-)	-	-	1	-	4	(-)	-	(-)	4	(-)
スタージ・ウェーバー症候群	19	(-)	-	(-)	2	-	2	-	19	(-)	-	(-)	19	(-)
結節性硬化症	131	(-)	2	(-)	10	-	8	-	133	(-)	2	(-)	135	(-)
色素性乾皮症	3	(-)	1	(-)	-	-	-	-	3	(-)	1	(-)	4	(-)
先天性魚鱗癬	6	(-)	-	(-)	-	-	-	-	6	(-)	-	(-)	6	(-)
家族性良性慢性天疱瘡	9	(-)	1	(-)	-	-	-	-	9	(-)	1	(-)	10	(-)
類天疱瘡（後天性表皮水疱症を含む。）	117	(-)	264	(-)	13	41	9	29	121	(-)	276	(-)	397	(-)
特発性後天性全身性無汗症	70	(-)	-	(-)	5	-	7	-	68	(-)	-	(-)	68	(-)
眼皮膚白皮症	5	(-)	-	(-)	-	-	-	-	5	(-)	-	(-)	5	(-)
肥厚性皮膚骨膜炎	1	(-)	-	(-)	-	-	-	-	1	(-)	-	(-)	1	(-)
弾性線維性仮性黄色腫	9	(-)	3	(-)	-	-	-	-	9	(-)	3	(-)	12	(-)
マルファン症候群	174	(-)	1	(-)	19	-	14	-	179	(-)	1	(-)	180	(-)
エーラス・ダンロス症候群	31	(-)	-	(-)	5	1	4	-	32	(-)	1	(-)	33	(-)
メッケス病	-	(-)	-	(-)	-	-	-	-	-	(-)	-	(-)	-	(-)
オクシピタル・ホーン症候群	1	(-)	-	(-)	1	-	1	-	1	(-)	-	(-)	1	(-)
ウィルソン病	104	(-)	2	(-)	4	-	2	-	106	(-)	2	(-)	108	(-)
低ホスファターゼ症	2	(-)	1	(-)	-	-	-	-	2	(-)	1	(-)	3	(-)
VATER 症候群	5	(-)	-	(-)	-	-	-	-	5	(-)	-	(-)	5	(-)
那須・ハコラ病	-	(-)	-	(-)	-	-	-	-	-	(-)	-	(-)	-	(-)
ウィーバー症候群	-	(-)	-	(-)	-	-	-	-	-	(-)	-	(-)	-	(-)
コフィン・ローリー症候群	-	(-)	-	(-)	-	-	-	-	-	(-)	-	(-)	-	(-)
ジュベール症候群関連疾患	2	(-)	-	(-)	-	-	-	-	2	(-)	-	(-)	2	(-)
モワット・ウィルソン症候群	4	(-)	-	(-)	-	-	1	-	3	(-)	-	(-)	3	(-)
ウィリアムズ症候群	5	(-)	-	(-)	1	-	1	-	5	(-)	-	(-)	5	(-)
A T R 一 X 症候群	-	(-)	-	(-)	-	-	-	-	-	(-)	-	(-)	-	(-)
クルーゾン症候群	1	(-)	-	(-)	-	-	-	-	1	(-)	-	(-)	1	(-)
アペー症候群	-	(-)	-	(-)	-	-	-	-	-	(-)	-	(-)	-	(-)
ファイファー症候群	1	(-)	-	(-)	-	-	-	-	1	(-)	-	(-)	1	(-)

第5表 難病医療費等助成対象者（2-1）（国の対象疾病分）（つづき）

（令和5年 3月分）

疾病名	2月末				認定		資格喪失		3月末				合計	(内重症)	
	一般	(内重症)	老人	(内重症)	一般	老人	一般	老人	一般	(内重症)	老人	(内重症)			
アントラー・ピグスラー症候群	-	(-)	-	(-)	-	-	-	-	-	(-)	(-)	(-)	(-)	-	(-)
コフィン・シリス症候群	3	(-)	-	(-)	-	-	-	-	3	(-)	-	(-)	3	(-)	(-)
ロスモンド・トムソン症候群	-	(-)	-	(-)	-	-	-	-	-	(-)	(-)	(-)	-	(-)	(-)
歌舞伎症候群	3	(-)	-	(-)	3	-	1	-	5	(-)	-	(-)	5	(-)	(-)
多脾症候群	6	(-)	-	(-)	2	-	-	-	8	(-)	-	(-)	8	(-)	(-)
無脾症候群	9	(-)	-	(-)	2	-	-	-	11	(-)	-	(-)	11	(-)	(-)
鯉耳腎症候群	1	(-)	-	(-)	-	-	-	-	1	(-)	-	(-)	1	(-)	(-)
ウェルナー症候群	10	(-)	-	(-)	2	-	1	-	11	(-)	-	(-)	11	(-)	(-)
コケイン症候群	-	(-)	-	(-)	-	-	-	-	-	(-)	(-)	(-)	-	(-)	(-)
ブラダー・ウィリ症候群	19	(-)	-	(-)	4	-	3	-	20	(-)	-	(-)	20	(-)	(-)
ソトス症候群	2	(-)	-	(-)	1	-	-	-	3	(-)	-	(-)	3	(-)	(-)
ヌーナン症候群	8	(-)	-	(-)	-	-	-	-	8	(-)	-	(-)	8	(-)	(-)
ヤング・シンブソン症候群	-	(-)	-	(-)	-	-	-	-	-	(-)	(-)	(-)	-	(-)	(-)
1p36欠失症候群	4	(-)	-	(-)	-	-	1	-	3	(-)	-	(-)	3	(-)	(-)
4p欠失症候群	2	(-)	-	(-)	-	-	1	-	1	(-)	-	(-)	1	(-)	(-)
5p欠失症候群	1	(-)	-	(-)	-	-	-	-	1	(-)	-	(-)	1	(-)	(-)
第14番染色体父親性ダイソミー症候群	-	(-)	-	(-)	-	-	-	-	-	(-)	(-)	(-)	-	(-)	(-)
アンジェルマン症候群	2	(-)	-	(-)	1	-	1	-	2	(-)	-	(-)	2	(-)	(-)
スミス・マギニス症候群	-	(-)	-	(-)	-	-	-	-	-	(-)	(-)	(-)	-	(-)	(-)
22q11.2欠失症候群	7	(-)	-	(-)	1	-	1	-	7	(-)	-	(-)	7	(-)	(-)
エマヌエル症候群	-	(-)	-	(-)	-	-	-	-	-	(-)	(-)	(-)	-	(-)	(-)
脆弱X症候群関連疾患	-	(-)	1	(-)	-	-	-	-	-	(-)	1	(-)	1	(-)	(-)
脆弱X症候群	-	(-)	-	(-)	-	-	-	-	-	(-)	(-)	(-)	-	(-)	(-)
総動脈幹遺残症	-	(-)	-	(-)	-	-	-	-	-	(-)	(-)	(-)	-	(-)	(-)
修正大血管転位症	25	(-)	1	(-)	2	-	-	-	27	(-)	1	(-)	28	(-)	(-)
完全大血管転位症	35	(-)	-	(-)	6	-	3	-	38	(-)	-	(-)	38	(-)	(-)
単心室	39	(-)	-	(-)	6	-	3	-	42	(-)	-	(-)	42	(-)	(-)
左心低形成症候群	3	(-)	-	(-)	-	-	-	-	3	(-)	-	(-)	3	(-)	(-)
三尖弁閉鎖症	24	(-)	-	(-)	2	-	1	-	25	(-)	-	(-)	25	(-)	(-)
心室中隔欠損を伴わない肺動脈閉鎖症	13	(-)	-	(-)	2	-	-	-	15	(-)	-	(-)	15	(-)	(-)
心室中隔欠損を伴う肺動脈閉鎖症	11	(-)	-	(-)	1	-	2	-	10	(-)	-	(-)	10	(-)	(-)
ファロー四徴症	79	(-)	3	(-)	6	-	7	-	78	(-)	3	(-)	81	(-)	(-)
両大血管右室起始症	23	(-)	1	(-)	5	-	1	-	27	(-)	1	(-)	28	(-)	(-)
エプスタイン病	15	(-)	-	(-)	-	-	1	-	14	(-)	-	(-)	14	(-)	(-)
アルポート症候群	26	(-)	1	(-)	4	-	5	-	25	(-)	1	(-)	26	(-)	(-)
ギャロウェイ・モワト症候群	-	(-)	-	(-)	-	-	-	-	-	(-)	(-)	(-)	-	(-)	(-)
急速進行性糸球体腎炎	23	(-)	50	(-)	1	9	1	8	23	(-)	51	(-)	74	(-)	(-)
抗糸球体基底膜腎炎	8	(-)	16	(-)	1	4	1	1	8	(-)	19	(-)	27	(-)	(-)
一次性ネフローゼ症候群	1,280	(-)	451	(-)	70	30	68	25	1,282	(-)	456	(-)	1,738	(-)	(-)
一次性膜性増殖性糸球体腎炎	44	(-)	10	(-)	2	1	3	1	43	(-)	10	(-)	53	(-)	(-)
紫斑病性腎炎	70	(-)	16	(-)	6	2	3	1	73	(-)	17	(-)	90	(-)	(-)
先天性腎性尿崩症	6	(-)	-	(-)	-	-	-	-	6	(-)	-	(-)	6	(-)	(-)
間質性膀胱炎(ハンナ型)	48	(-)	42	(-)	2	3	2	3	48	(-)	42	(-)	90	(-)	(-)
オスラー病	67	(-)	22	(-)	8	1	6	2	69	(-)	21	(-)	90	(-)	(-)
閉塞性細気管支炎	-	(-)	-	(-)	1	-	-	-	1	(-)	-	(-)	1	(-)	(-)
肺胞蛋白(自己免疫性又は先天性)	8	(-)	3	(-)	1	-	1	-	8	(-)	3	(-)	11	(-)	(-)
肺胞低換気症候群	10	(-)	1	(-)	1	-	1	-	10	(-)	1	(-)	11	(-)	(-)
α1-アンチトリプシン欠乏症	5	(-)	-	(-)	1	-	1	-	5	(-)	-	(-)	5	(-)	(-)
カーニール複合	3	(-)	-	(-)	-	-	-	-	3	(-)	-	(-)	3	(-)	(-)
ウォルフラム症候群	4	(-)	-	(-)	-	-	-	-	4	(-)	-	(-)	4	(-)	(-)
ペルオキシソーム病(副腎白質ジストロフィーを除く。)	-	(-)	-	(-)	-	-	-	-	-	(-)	(-)	(-)	-	(-)	(-)
副甲状腺機能低下症	23	(-)	1	(-)	2	-	2	-	23	(-)	1	(-)	24	(-)	(-)
偽性副甲状腺機能低下症	6	(-)	-	(-)	1	-	-	-	7	(-)	-	(-)	7	(-)	(-)
副腎皮質刺激ホルモン不応症	1	(-)	-	(-)	-	-	-	-	1	(-)	-	(-)	1	(-)	(-)
ビタミンD抵抗性くる病/骨軟化症	47	(-)	3	(-)	3	2	4	2	46	(-)	3	(-)	49	(-)	(-)
ビタミンD依存性くる病/骨軟化症	-	(-)	-	(-)	-	-	-	-	-	(-)	(-)	(-)	-	(-)	(-)
フェニルケトン尿症	31	(-)	-	(-)	4	-	2	-	33	(-)	-	(-)	33	(-)	(-)
高チロシン血症1型	-	(-)	-	(-)	-	-	-	-	-	(-)	(-)	(-)	-	(-)	(-)
高チロシン血症2型	-	(-)	-	(-)	-	-	-	-	-	(-)	(-)	(-)	-	(-)	(-)
高チロシン血症3型	-	(-)	-	(-)	-	-	-	-	-	(-)	(-)	(-)	-	(-)	(-)
メーブルシロップ尿	5	(-)	-	(-)	-	-	-	-	5	(-)	-	(-)	5	(-)	(-)

第5表 難病医療費等助成対象者（2-1）（国の対象疾病分）（つづき）

（令和5年 3月分）

疾病名	2月末			認定		資格喪失		3月末						
	一般	(内重症)	老人	一般	老人	一般	老人	一般	(内重症)	老人	(内重症)	合計	(内重症)	
プロピオン酸血症	1	(-)	-	(-)	-	-	-	1	(-)	-	(-)	1	(-)	
メチルマロン酸血症	1	(-)	-	(-)	-	-	-	1	(-)	-	(-)	1	(-)	
イソ吉草酸血症	-	(-)	-	(-)	-	-	-	-	(-)	-	(-)	-	(-)	
グルコーストランスポーター1欠損	-	(-)	-	(-)	-	-	-	-	(-)	-	(-)	-	(-)	
グルタル酸血症1型	1	(-)	-	(-)	-	-	-	1	(-)	-	(-)	1	(-)	
グルタル酸血症2型	1	(-)	-	(-)	-	-	-	1	(-)	-	(-)	1	(-)	
尿素サイクル異常症	13	(-)	-	(-)	-	-	-	13	(-)	-	(-)	13	(-)	
リジン尿性蛋白不耐症	-	(-)	-	(-)	-	-	-	-	(-)	-	(-)	-	(-)	
先天性葉酸吸収不全	-	(-)	-	(-)	-	-	-	-	(-)	-	(-)	-	(-)	
ポルフィリン症	7	(-)	-	(-)	-	-	-	7	(-)	-	(-)	7	(-)	
複合カルボキシラーゼ欠損症	-	(-)	-	(-)	-	-	-	-	(-)	-	(-)	-	(-)	
筋型糖原病	6	(-)	1	(-)	1	-	1	6	(-)	1	(-)	7	(-)	
肝型糖原病	11	(-)	-	(-)	-	-	-	11	(-)	-	(-)	11	(-)	
ガラクトース-1-リン酸ウリジルトランスフェラーゼ欠損症	-	(-)	-	(-)	-	-	-	-	(-)	-	(-)	-	(-)	
レシチンコレステロールアシルトランスフェラーゼ欠損症	-	(-)	-	(-)	-	-	-	-	(-)	-	(-)	-	(-)	
シトステロール血症	2	(-)	-	(-)	-	-	-	2	(-)	-	(-)	2	(-)	
タンジール血症	1	(-)	-	(-)	-	-	-	1	(-)	-	(-)	1	(-)	
原発性高カイクロクロン血症	3	(-)	-	(-)	1	-	1	3	(-)	-	(-)	3	(-)	
脳腫黄色腫症	3	(-)	1	(-)	1	-	1	3	(-)	1	(-)	4	(-)	
無βリボタンパク血症	-	(-)	-	(-)	-	-	-	-	(-)	-	(-)	-	(-)	
脂肪萎縮症	2	(-)	-	(-)	-	-	-	2	(-)	-	(-)	2	(-)	
家族性地中海熱	63	(-)	2	(-)	9	-	8	64	(-)	2	(-)	66	(-)	
高IgD症候群	-	(-)	-	(-)	-	-	-	-	(-)	-	(-)	-	(-)	
中條・西村症候群	1	(-)	-	(-)	-	-	-	1	(-)	-	(-)	1	(-)	
化膿性無菌性関節炎・壊疽性膿皮症・アクネ症候群	-	(-)	-	(-)	-	-	-	-	(-)	-	(-)	-	(-)	
慢性再発性多発性骨髄炎	19	(-)	-	(-)	1	-	1	19	(-)	-	(-)	19	(-)	
強直性脊椎炎	567	(-)	117	(-)	47	1	34	580	(-)	115	(-)	695	(-)	
進行性骨化性線維異形成症	1	(-)	-	(-)	-	-	-	1	(-)	-	(-)	1	(-)	
肋骨異常を伴う先天性側弯症	3	(-)	-	(-)	-	-	-	3	(-)	-	(-)	3	(-)	
骨形成不全症	20	(-)	1	(-)	5	-	2	23	(-)	1	(-)	24	(-)	
タナトフォリック骨異形成症	1	(-)	-	(-)	-	-	-	1	(-)	-	(-)	1	(-)	
軟骨無形成症	21	(-)	2	(-)	2	-	-	23	(-)	2	(-)	25	(-)	
リンパ管腫症/ゴーム病	12	(-)	-	(-)	1	-	1	12	(-)	-	(-)	12	(-)	
巨大リンパ管奇形(頸部顔面病変)	2	(-)	-	(-)	-	-	-	2	(-)	-	(-)	2	(-)	
巨大静脈奇形(頸部口腔咽頭びまん性病変)	-	(-)	-	(-)	-	-	-	-	(-)	-	(-)	-	(-)	
巨大動静脈奇形(頸部顔面又は四肢病変)	6	(-)	-	(-)	1	-	-	7	(-)	-	(-)	7	(-)	
クリッパル・トレノネー・ウェーバー症候群	23	(-)	2	(-)	1	1	1	23	(-)	2	(-)	25	(-)	
先天性赤血球形成異常性貧血	1	(-)	-	(-)	-	-	-	1	(-)	-	(-)	1	(-)	
後天性赤芽球	24	(-)	58	(-)	3	6	7	27	(-)	57	(-)	84	(-)	
ダイヤモンド・ブラックファン貧血	3	(-)	-	(-)	-	-	-	3	(-)	-	(-)	3	(-)	
ファンconi貧血	1	(-)	-	(-)	1	-	1	1	(-)	-	(-)	1	(-)	
遺伝性鉄芽球性貧血	1	(-)	-	(-)	1	-	1	1	(-)	-	(-)	1	(-)	
エプスタイン症候群	1	(-)	-	(-)	-	-	-	1	(-)	-	(-)	1	(-)	
自己免疫性後天性凝固因子欠乏症	9	(-)	30	(-)	1	7	1	4	9	(-)	33	(-)	42	(-)
クローンカイト・カナダ症候群	7	(-)	7	(-)	-	1	-	1	7	(-)	7	(-)	14	(-)
非特異性多発性小腸潰瘍症	8	(-)	-	(-)	-	-	-	8	(-)	-	(-)	8	(-)	
ヒルシュスプルング病(全結腸型又は小腸型)	4	(-)	-	(-)	-	-	-	4	(-)	-	(-)	4	(-)	
総排泄腔外反症	3	(-)	-	(-)	1	-	1	3	(-)	-	(-)	3	(-)	
総排泄腔遺残	5	(-)	-	(-)	1	-	1	5	(-)	-	(-)	5	(-)	
先天性横隔膜ヘルニア	3	(-)	-	(-)	-	-	-	3	(-)	-	(-)	3	(-)	
乳幼児肝巨大血管腫	-	(-)	-	(-)	-	-	-	-	(-)	-	(-)	-	(-)	
胆道閉鎖症	46	(-)	-	(-)	4	-	4	46	(-)	-	(-)	46	(-)	
アラジール症候群	7	(-)	-	(-)	1	-	1	7	(-)	-	(-)	7	(-)	
遺伝性膝炎	3	(-)	-	(-)	-	-	-	3	(-)	-	(-)	3	(-)	
嚢胞性線維症	1	(-)	-	(-)	-	-	-	1	(-)	-	(-)	1	(-)	
IgG4関連疾患	215	(-)	173	(-)	24	15	21	16	218	(-)	172	(-)	390	(-)
黄斑ジストロフィー	37	(-)	1	(-)	5	-	2	40	(-)	1	(-)	41	(-)	
レーベル遺伝性視神経症	17	(-)	3	(-)	-	-	-	17	(-)	3	(-)	20	(-)	
アッシュャー症候群	4	(-)	-	(-)	2	-	1	5	(-)	-	(-)	5	(-)	
若年発症型両側性感音聴覚減退性内リンパ水腫	13	(-)	-	(-)	1	-	3	11	(-)	-	(-)	11	(-)	
遅発性内リンパ水腫	4	(-)	-	(-)	-	-	-	4	(-)	-	(-)	4	(-)	

第5表 難病医療費等助成対象者（2-1）（国の対象疾病分）（つづき）

（令和5年 3月分）

疾病名	2月末				認定		資格喪失		3月末					
	一般	(内重症)	老人	(内重症)	一般	老人	一般	老人	一般	(内重症)	老人	(内重症)	合計	(内重症)
好酸球性副鼻腔炎	2,414	(-)	253	(-)	274	28	204	17	2,484	(-)	264	(-)	2,748	(-)
カナルパノシス	-	(-)	-	(-)	-	-	-	-	-	(-)	-	(-)	-	(-)
進行性白質脳症	-	(-)	1	(-)	-	-	-	-	-	(-)	1	(-)	1	(-)
進行性ミオクロローヌン	5	(-)	2	(-)	1	-	2	-	4	(-)	2	(-)	6	(-)
先天性異常症候群	5	(-)	-	(-)	1	-	1	-	5	(-)	-	(-)	5	(-)
先天性三尖弁狭窄症	1	(-)	-	(-)	-	-	-	-	1	(-)	-	(-)	1	(-)
先天性僧帽弁狭窄症	3	(-)	-	(-)	-	-	-	-	3	(-)	-	(-)	3	(-)
先天性肺静脈狭窄症	-	(-)	-	(-)	-	-	-	-	-	(-)	-	(-)	-	(-)
左肺動脈右肺動脈起始症	-	(-)	-	(-)	-	-	-	-	-	(-)	-	(-)	-	(-)
ネイルパテラ症候群(爪膝蓋骨症候群)／LMX1B関連腎症	1	(-)	-	(-)	-	-	-	-	1	(-)	-	(-)	1	(-)
カルニチン回路異常症	2	(-)	-	(-)	-	-	-	-	2	(-)	-	(-)	2	(-)
三頭酵素欠損症	1	(-)	-	(-)	-	-	-	-	1	(-)	-	(-)	1	(-)
シトリン欠損症	4	(-)	1	(-)	-	-	1	-	3	(-)	1	(-)	4	(-)
セピアプテリン還元酵素(SR)欠損症	-	(-)	-	(-)	-	-	-	-	-	(-)	-	(-)	-	(-)
先天性グリコシルホスファチジルイノシトール(GPI)欠損症	-	(-)	-	(-)	-	-	-	-	-	(-)	-	(-)	-	(-)
非ケトーシス型高グリシン血症	-	(-)	-	(-)	-	-	-	-	-	(-)	-	(-)	-	(-)
β-ケトチオラーゼ欠損症	-	(-)	-	(-)	-	-	-	-	-	(-)	-	(-)	-	(-)
芳香族L-アミノ酸脱炭酸酵素欠損症	1	(-)	-	(-)	-	-	-	-	1	(-)	-	(-)	1	(-)
メチルグルタコン酸尿症	-	(-)	-	(-)	-	-	-	-	-	(-)	-	(-)	-	(-)
遺伝性自己炎症疾患	1	(-)	-	(-)	-	-	-	-	1	(-)	-	(-)	1	(-)
大埋石骨病	2	(-)	-	(-)	-	-	-	-	2	(-)	-	(-)	2	(-)
特発性血栓症(遺伝性血栓性素因によるものに限る。)	19	(-)	1	(-)	1	1	1	1	19	(-)	1	(-)	20	(-)
前眼部形成異常	6	(-)	1	(-)	-	-	-	-	6	(-)	1	(-)	7	(-)
無虹彩症	21	(-)	-	(-)	-	-	-	-	21	(-)	-	(-)	21	(-)
先天性気管狭窄症／先天性声門下狭窄症	3	(-)	-	(-)	1	-	1	-	3	(-)	-	(-)	3	(-)
特発性多中心性キャッサルマン病	134	(-)	25	(-)	16	5	15	4	135	(-)	26	(-)	161	(-)
膠様滴状角膜ジストロフィー	-	(-)	-	(-)	-	-	-	-	-	(-)	-	(-)	-	(-)
ハッチンソン・ギルフォード症候群	-	(-)	-	(-)	-	-	-	-	-	(-)	-	(-)	-	(-)
脳クレアチン欠乏症候群	-	(-)	-	(-)	-	-	-	-	-	(-)	-	(-)	-	(-)
ネフロシス	5	(-)	-	(-)	-	-	1	-	4	(-)	-	(-)	4	(-)
家族性低βリポタンパク血症1(ホモ接合体)	-	(-)	-	(-)	-	-	-	-	-	(-)	-	(-)	-	(-)
ホモシスチン尿症	2	(-)	-	(-)	-	-	-	-	2	(-)	-	(-)	2	(-)
進行性家族性肝内	-	(-)	-	(-)	-	-	-	-	-	(-)	-	(-)	-	(-)
国の対象疾病(難病法)小計	68,310	(-)	37,517	(-)	4,868	2,596	4,072	2,261	69,106	(-)	37,852	(-)	106,958	(-)
スモン	4	(4)	66	(66)	-	1	-	-	4	(4)	67	(67)	71	(71)
劇症肝炎	10	(10)	-	(-)	5	-	5	-	10	(10)	-	(-)	10	(10)
重症急性膵炎	1	(1)	-	(-)	1	-	1	-	1	(1)	-	(-)	1	(1)
ブリオン病(ヒト由来乾燥硬膜移植によるクロイツフェルト・ヤコブ病)	-	(-)	-	(-)	-	-	-	-	-	(-)	-	(-)	-	(-)
重症多形滲出性紅斑(急性期)	-	(-)	-	(-)	-	-	-	-	-	(-)	-	(-)	-	(-)
国の対象疾病(特疾)小計	15	(15)	66	(66)	6	1	6	-	15	(15)	67	(67)	82	(82)
先天性血液凝固因子欠乏症等	765	(765)	73	(73)	164	12	160	12	769	(769)	73	(73)	842	(842)
国の対象疾病計	69,090	(780)	37,656	(139)	5,038	2,609	4,238	2,273	69,890	(784)	37,992	(140)	107,882	(924)

第5表 難病医療費等助成対象者（2-2）（東京都の対象疾病分）

（令和5年 3月分）

疾病名	2月末		認定		資格喪失		3月末							
	一般	(内重症) 老人	一般	老人	一般	老人	一般	(内重症) 老人	(内重症)	合計	(内重症)			
悪性高血圧	7	(-) 1	-	-	-	-	7	(-) 1	(-) 8	(-) 8	(-) 8			
原発性骨髄線維症	68	(-) 60	-	3	1	3	67	(-) 60	(-) 127	(-) 127	(-) 127			
母斑症	43	(-) 2	4	-	-	-	47	(-) 2	(-) 49	(-) 49	(-) 49			
肝内結石症	27	(-) 7	1	-	-	-	28	(-) 7	(-) 35	(-) 35	(-) 35			
古典的特発性好酸球增多症候群	30	(-) 9	-	-	-	-	30	(-) 9	(-) 39	(-) 39	(-) 39			
びまん性汎細気管支炎	47	(-) 31	1	1	-	-	48	(-) 32	(-) 80	(-) 80	(-) 80			
遺伝性QT延長症候群	52	(-) 2	1	-	-	-	53	(-) 2	(-) 55	(-) 55	(-) 55			
網膜脈絡膜萎縮症	9	(-) 35	-	-	-	1	9	(-) 34	(-) 43	(-) 43	(-) 43			
東京都の対象疾病（特疾）小計	283	(-) 147	7	4	1	4	289	(-) 147	(-) 436	(-) 436	(-) 436			
人工透析を必要とする腎不全	12,142	(12,142)	16,920	(16,920)	169	231	49	167	12,262	(12,262)	16,984	(16,984)	29,246	(29,246)
東京都の対象疾病計	12,425	(12,142)	17,067	(16,920)	176	235	50	171	12,551	(12,262)	17,131	(16,984)	29,682	(29,246)

注1. 認定は更新認定を含む。

- 難病法は平成27年1月1日施行の難病の患者に対する医療等に関する法律の対象者、特疾は特定疾病治療研究事業の対象者を指す。
- 一般は70歳未満、老人は70歳以上（高齢受給者及び後期高齢者）を指す。
- スモン、プリオン病（ヒト由来乾燥硬膜移植によるクロイツフェルト・ヤコブ病に限る。）は平成27年1月1日以降も特定疾病治療研究事業として継続。重症急性膵炎・劇症肝炎は平成27年1月1日から新規は廃止されたが、更新患者のみ同事業内で継続。
- 重症多形滲出性紅斑（急性期）は難病法においても2疾病に分かれて継続するが、対象患者の有効期間満了までは旧事業として継続。
- 平成29年4月1日の第3次疾病拡大により、国24疾病（都単独疾病から組替えなし。）が新設。
- 平成29年4月1日より既存の指定難病のうち「原発性胆汁性肝硬変」が「原発性胆汁性胆管炎」に名称変更。
- 平成29年4月1日より既存の指定難病のうち「自己免疫性出血病XIII」が「自己免疫性後天性凝固因子欠乏症」に名称変更。
- 平成30年1月1日より既存の都単独疾病のうち「骨髄線維症」が「原発性骨髄線維症」に名称変更。
- 平成30年1月1日より既存の都単独疾病のうち「特発性好酸球增多症候群」が「古典的特発性好酸球增多症候群」に名称変更。
- 平成30年4月1日の第4次疾病拡大により、国1疾病（都単独疾病から組替えなし。）が新設。
- 平成30年4月1日より既存の指定難病のうち「全身型若年性特発性関節炎」が「若年性特発性関節炎」に名称変更。
- 平成30年4月1日より既存の指定難病のうち「有馬症候群」が「ジュベール症候群関連疾患」に名称変更。
- 平成30年4月1日より既存の指定難病のうち「先天性気管狭窄症」が「先天性気管狭窄症／先天性声門下狭窄症」に名称変更。
- 令和元年7月1日の第5次疾病拡大により、国2疾病（都単独疾病からの組替えなし。）が新設。
- 令和3年11月1日の第6次疾病拡大により、国5疾病（都単独疾病からの組替えなし。）が新設。

当月	137,564 人	当月重症度	30,170 人
前月	136,238 人	前月重症度	29,981 人
当月－前月＝	1,326 人増	対認定患者比	21.93 %
対前月比	0.97 %		
前年同月	133,392 人		
対前年同月比	3.13 %増		

資料：保健政策部疾病対策課

第6表 エイズ相談件数・HIV検査者数

(令和5年3月分)

区分	電話相談数	来所(来院) 相談者数	HIV検査者数		
			計	男	女
総数	3,137	3,228	1,832	1,319	513
保健所	341	806	537	372	165
東京都	37	4	14	10	4
特別区	275	726	486	338	148
八王子市・町田市	29	76	37	24	13
エイズ対策担当	640	-	-	-	-
新宿東口検査・相談室	1,575	2,270	1,143	840	303
多摩地域検査・相談室	581	152	152	107	45

- 注1. 都立病院については、電話相談として行っておらず、
また受診者は都立病院のみではないため、都立病院の項目を削除（平成30年4月より）。
2. 平成30年4月より八王子市・町田市についてはまとめて記載。
3. 平成30年4月より検査・相談室について実績を記載。
4. 令和3年3月6日より南新宿検査・相談室は移転に伴い、新宿東口検査・相談室に名称変更した
- 資料：感染症対策部防疫・情報管理課

第7表 感染症発生動向調査全数把握対象疾患届出患者数

(2023年 第9～13週)

病名	東京都		全国	
	第9～13週	2023年累計	第9～13週	2023年累計
一類感染症				
エボラ出血熱	-	-	-	-
クリミア・コンゴ出血熱	-	-	-	-
痘	-	-	-	-
南米出血熱	-	-	-	-
ペーブル病	-	-	-	-
マールブルグ病	-	-	-	-
ラッサ熱	-	-	-	-
二類感染症				
急性灰白髄炎	-	-	-	-
結核	185	445	1,335	3,172
ジフテリア	-	-	-	-
重症急性呼吸器症候群	-	-	-	-
中東呼吸器症候群	-	-	-	-
鳥インフルエンザ（H5N1）	-	-	-	-
鳥インフルエンザ（H7N9）	-	-	-	-
新型インフルエンザ等感染症				
新型コロナウイルス感染症	・	・	・	・
三類感染症				
コレラ	1	1	1	1
細菌性赤痢	2	2	5	7
腸管出血性大腸菌感染症	11	28	98	243
腸チフス	-	2	2	13
パラチフス	-	1	3	5
四類感染症				
E型肝炎	28	63	65	152
ウエストナイル熱	-	-	-	-
A型肝炎	-	3	6	17
エキノкокス症	-	-	-	4
黄熱	-	-	-	-
オウムム病	-	-	-	2
オースク出血熱	-	-	-	-
回帰熱	-	-	-	1
キヤサヌル森林病	-	-	-	-
Q熱	-	-	-	-
狂犬病	-	-	-	-
コクシジオイデス症	-	-	-	-
サシルス感染症	55	72	69	88
重症熱性血小板減少症候群	-	-	9	14
腎症候性出血熱	-	-	-	-
西部ウマ脳炎	-	-	-	-
ダニ媒介脳炎	-	-	-	-
炭疽	-	-	-	-
チングニア熱	-	-	1	1
つつが虫病	-	4	9	52
デング熱	3	5	7	14
東部ウマ脳炎	-	-	-	-

病名	東京都		全国	
	第9～13週	2023年累計	第9～13週	2023年累計
四類感染症（続き）				
鳥インフルエンザ（H5N1及びH7N9を除く）	-	-	-	-
ニ パ ウ イ ル ス 感 染 症	-	-	-	-
日 本 紅 斑 熱	-	-	2	7
日 本 脳 炎	-	-	-	-
ハ ン タ ウ イ ル ス 肺 症 候 群	-	-	-	-
B ウ イ ル ス 病 痘 症	-	-	-	-
ブ ル セ ラ 症	-	-	-	-
ベ ネ ズ エ ラ ウ マ 脳 炎	-	-	-	-
ヘ ン ド ラ ウ イ ル ス 感 染 症	-	-	-	-
発 し ん ち フ ス 症	-	-	-	-
ボ ツ リ ヌ ス 症	-	-	-	-
マ ラ リ ア 病	-	3	1	5
野 兎 病	-	-	-	-
ラ イ ム 病	-	-	-	-
リ ッ サ ウ イ ル ス 感 染 症	-	-	-	-
リ フ ト バ レ ー 熱	-	-	-	-
類 鼻 痘 症	-	-	-	-
レ ジ オ ネ ラ 症	14	33	115	321
レ プ ト ス ピ ラ 症	-	-	-	2
ロ ッ キ ー 山 紅 斑 熱	-	-	-	-
五類感染症				
ア メ ー バ 赤 痢	14	19	59	130
ウイルス性肝炎（A型・E型を除く）	9	14	31	65
カルバペネム耐性腸内細菌科細菌感染症	17	55	182	451
急性弛緩性麻痺（急性灰白髄炎を除く）	-	1	6	12
急 性 脳 炎	4	9	42	117
ク リ プ ト ス ポ リ ジ ウ ム 症	-	-	1	2
ク ロ イ ツ フ ェ ル ト ・ ヤ コ ブ 病	-	1	11	33
劇 症 型 溶 血 性 レ ン サ 球 菌 感 染 症	12	31	85	224
後 天 性 免 疫 不 全 症 候 群	31	74	102	230
ジ ア ル ジ ア 症	1	2	9	13
侵 襲 性 イ ン フ ル エ ン ザ 菌 感 染 症	5	7	23	69
侵 襲 性 髄 膜 炎 菌 感 染 症	-	-	2	4
侵 襲 性 肺 炎 球 菌 感 染 症	16	43	174	444
水 痘 （ 入 院 例 に 限 る ）	9	14	43	78
先 天 性 風 し ん 症 候 群	-	-	-	-
梅 毒	393	953	1,479	3,633
播 種 性 ク リ プ ト コ ッ ク ス 症	1	6	19	47
破 傷 風	-	-	6	13
バ ン コ マ イ シ ン 耐 性 黄 色 フ ェ ー ヴ ィ 球 菌 感 染 症	-	-	-	-
バ ン コ マ イ シ ン 耐 性 腸 球 菌 感 染 症	5	6	20	42
百 日 咳	4	15	53	146
風 し ん	1	1	2	2
麻 し ん	-	1	1	2
薬 剤 耐 性 ア シ ネ ト バ ク タ ー 感 染 症	-	-	1	5

- 注 1. 医師から直接都内の保健所長に届け出された患者数です。
2. 医師から追加して届出があった場合、数値を遡及して修正することがあります。
3. 新型コロナウイルス感染症は令和2年2月1日より指定感染症に指定された後、法令改正に伴い、令和3年2月13日に指定感染症から新型インフルエンザ等感染症に変更されました。
4. 新型コロナウイルス感染症の届出患者数は、厚生労働省の新型コロナウイルス感染症等情報把握・管理システム(HER-SYS)による情報管理に一元化されたため、本表には掲載していません。

資料：東京都感染症情報センター（東京都健康安全研究センター）

第8表 健康安全研究センター検査業務実績

(令和5年3月分)

種 類	検 査 数
総 数	17,310
微 生 物 検 査	4,906
食品・腸内細菌検査	682
病原細菌検査	1,983
ウイルス検査	2,241
食 品 化 学 検 査	1,037
食品成分検査	413
食品添加物検査	51
残留物質検査	573
薬 事 環 境 科 学 検 査	11,367
医薬品検査	2,253
環境衛生検査	4,734
水 質 検 査	-
生 体 影 響 検 査	4,380

注：平成24年4月分より、組織変更に伴い報告の項目を変更しました。

資料：健康安全研究センター

第9表 性感染症検査実績

(令和5年3月分)

	梅毒血清反応検査				性器クラミジア検査				淋菌検査	
	検査数 (TPLA)	検査数 (RPR)	検査数 (TPHA・IC)	陽性数	検査数	陽性数 (核酸検査)	陽性数 (IgA)	陽性数 (IgG)	検査数 (核酸検査)	陽性数
総数	1,354	818	779	46	303	13	1	2	151	1
男	984	574	547	39	198	7	1	1	99	1
女	370	244	232	7	105	6	0	1	52	-

注1. 梅毒血清反応検査については、平成30年4月よりTPLA及びRPRについてそれぞれの検査法による検査数を記載。
 またTP抗原法による検査について、TPHA法ではなくIC法で行う自治体もあることから記載を追加。
 2. クラミジア検査について、表頭に「性器」と記載を追加。
 資料：感染症対策部防疫・情報管理課

第10表 大気汚染健康障害者医療費助成被認定者

(令和5年3月分)

疾病名	患者数	年齢階層別						
		0～17歳	0～19歳	20～39歳	40～59歳	60～74歳	75歳以上	
総数								
2月末	47,780	1,751	1,751	4,672	18,086	12,810	10,461	
新規認定 (更新認定)	10 (2,257)	10 (38)	10 (38)	- (169)	- (774)	- (647)	- (629)	
3月末	47,442	1,710	1,710	4,603	17,947	12,758	10,424	
慢性気管支炎								
2月末	-	-	-	-	-	-	-	-
新規認定 (更新認定)	- (-)	- (-)	- (-)	- (-)	- (-)	- (-)	- (-)	- (-)
3月末	-	-	-	-	-	-	-	-
気管支ぜん息								
2月末	47,780	1,751	1,751	4,672	18,086	12,810	10,461	
新規認定 (更新認定)	10 (2,257)	10 (38)	10 (38)	- (169)	- (774)	- (647)	- (629)	
3月末	47,442	1,710	1,710	4,603	17,947	12,758	10,424	
ぜん息性気管支炎								
2月末	-	-	-	-	-	-	-	-
新規認定 (更新認定)	- (-)	- (-)	- (-)	- (-)	- (-)	- (-)	- (-)	- (-)
3月末	-	-	-	-	-	-	-	-
肺気しゅ								
2月末	-	-	-	-	-	-	-	-
新規認定 (更新認定)	- (-)	- (-)	- (-)	- (-)	- (-)	- (-)	- (-)	- (-)
3月末	-	-	-	-	-	-	-	-

注1. 年齢階層は認定時の年齢。

2. 当月末の患者数は資格喪失等を含むため、前月末の患者数と新規認定者との合計とはならない。

3. 平成27年3月で18歳以上の新規認定の受付を終了した。

資料：健康安全部環境保健衛生課

第11表 食中毒発生状況

(令和5年 3月分)

	令和5年 1月	2月	3月	4月	5月	6月	7月	8月	9月	10月	11月	12月	令和5年 累計	令和4年 同期累計
件数	8	8	14										30	28
患者数	112	90	40										242	74

注 食中毒発生件数、患者数は速報値を掲載しています。

このため、今後新たに患者が確認された場合などに変動することがあります。

資料：健康安全部食品監視課

第12表 健康安全研究センターによる監視指導状況

有害食品等の監視指導状況

監視指導状況

(令和5年 3月分)

収去検査	立入軒数	収去軒数	収去品目数	検査検体数	違反検体数
	1,913	15	78	255	-

表示検査	立入軒数	検査品目数	違反品目数
	1,913	21,053	35

理化学検査及び細菌検査

(令和5年 3月分)

区分 食品分類	理化学		細菌		総計	輸入食品 の再掲		収去検査 で発見さ れた違反 品目数
	検体数	輸入 (再掲)	検体数	輸入 (再掲)		検体数	品目数	
合計	245	1	10	-	255	1	-	-
魚介類	30	-	-	-	30	-	-	-
無加熱摂取冷凍食品	-	-	-	-	-	-	-	-
加熱後摂取凍結前未加熱冷凍食品	-	-	-	-	-	-	-	-
加熱後摂取凍結前加熱冷凍食品	-	-	-	-	-	-	-	-
生食用冷凍鮮魚介類	-	-	-	-	-	-	-	-
魚介加工品	15	-	-	-	15	-	-	-
肉・卵類及びその加工品	15	-	-	-	15	-	-	-
牛乳・加工乳・その他の乳	24	-	-	-	24	-	-	-
乳製品	21	-	-	-	21	-	-	-
乳類加工品	-	-	-	-	-	-	-	-
アイスクリーム類・氷菓	-	-	-	-	-	-	-	-
穀類及びその加工品	21	-	-	-	21	-	-	-
野菜類・果物及びその加工品	86	1	7	-	93	1	-	-
菓子類	3	-	-	-	3	-	-	-
清涼飲料水	15	-	-	-	15	-	-	-
酒	-	-	-	-	-	-	-	-
氷	-	-	-	-	-	-	-	-
調味料	9	-	-	-	9	-	-	-
そうざい類及びその半製品	6	-	-	-	6	-	-	-
その他の食品	-	-	3	-	3	-	-	-
化学的合成品及びその製剤	-	-	-	-	-	-	-	-
その他の添加物	-	-	-	-	-	-	-	-
器具及び容器包装	-	-	-	-	-	-	-	-
おもちゃ	-	-	-	-	-	-	-	-

資料：健康安全研究センター広域監視部

第13表 食肉衛生検査所とちく検査頭数

(令和5年 3月分)

区分	総数	牛	こ牛	馬	豚	めん羊	山羊
とちく検査頭数	27,578	7,239	-	-	20,338	-	1
処分頭数	17,710	5,026	-	-	12,684	-	-
とさつ解体禁止	2	-	-	-	2	-	-
全部廃棄	31	11	-	-	20	-	-
一部廃棄	17,677	5,015	-	-	12,662	-	-

資料：健康安全部食品監視課

第14表 市場衛生検査所業務

a. 監視指導等

(令和5年 3月分)

対象業態数	監視指導 件数	衛生教育		食中毒関連 調査件数	苦情処理 件数	表示違反 件数
		回数	人数			
2,068	12,971	12	239	2	104	12

b. 品目別の検査及び処理

(令和5年 3月分)

品目	検査検体数			検査項目	不利益 処分	措置
	総数	適	不適			
総 数	831	831	-	2,731	-	-
魚 介 類	590	590	-	1,195	-	-
魚介類加工品	-	-	-	-	-	-
乳 肉 製 品	-	-	-	-	-	-
青 果 物	10	10	-	811	-	-
そ の 他	231	231	-	725	-	-

資料：健康安全部食品監視課

第15表 検案・解剖件数、死因別（監察医務院分）

a. 検案・解剖件数

（令和5年 3月分）

	総数	男	女	不詳
検案件数	1,365	870	494	1
解剖件数	177	124	53	-
（行政処置数）	-	-	-	-
（当院司法処置数）	-	-	-	-
当院以外の司法解剖	76	52	23	1

b. 検案・解剖件数、死因別

（令和5年 2月分）

死因	総数	男	女	不詳	死因	総数	男	女	不詳
総数	1,451	946	504	1	その他不詳の外因死	255	177	78	-
病死	1,030	652	378	-	自殺	126	89	37	-
感染症及び寄生虫症	6	3	3	-	中毒	10	9	1	-
結核	-	-	-	-	縊死	74	53	21	-
その他	6	3	3	-	溺死	2	2	-	-
新生物	41	26	15	-	飛び降り	24	13	11	-
内分泌・栄養・代謝・免疫疾患	34	24	10	-	鋭器	8	6	2	-
神経系・感覚器系の疾患	3	-	3	-	交通機関	8	6	2	-
循環器系の疾患	744	468	276	-	その他	-	-	-	-
心疾患	585	368	217	-	他殺	-	-	-	-
脳血管障害	98	63	35	-	その他及び不詳	129	88	41	-
その他の循環器系疾患	61	37	24	-	不詳の死	66	53	12	1
呼吸器系疾患	40	27	13	-					
消化器系疾患	71	60	11	-					
その他	91	44	47	-					
不慮の外因死	100	64	36	-					
交通事故	7	6	1	-					
転倒・転落	30	23	7	-					
溺水	12	3	9	-					
煙・火災・火焰による死	1	1	-	-					
窒息	36	24	12	-					
中毒	3	2	1	-					
その他	11	5	6	-					

検案数 1,451 解剖数 203（行政処置数 203 司法処置数 -）
 当院以外の司法解剖件数 51

資料：監察医務院

第16表 都立肢体不自由児施設及び重症心身障害児施設利用状況

(令和5年 3月分)

施設名	入院等					外来
	前月末 在籍数	入院等	退院等	月末在籍 数	当月患者 延数	当月患者 延数
肢体不自由児(者)施設	238	152	167	223	2,624	4,991
北療育医療センター	75	152	167	60	1,579	3,242
入院	21	136	137	20	877	・
入園	13	16	14	15	464	・
通園	41	-	16	25	238	・
城南分園	46	-	-	46	286	841
通園	27	-	-	27	149	・
通所	19	-	-	19	137	・
城北分園	65	-	-	65	513	908
通園	31	-	-	31	216	・
通所	34	-	-	34	297	・
府中療育センター	52	-	-	52	246	-
通園	52	-	-	52	246	・
重症心身障害児(者)施設	624	216	212	628	16,164	7,328
府中療育センター	258	93	86	265	7,589	2,685
入院	-	-	-	-	0	・
入所	235	93	86	242	7,346	・
通所	23	-	-	23	243	・
北療育医療センター	70	-	1	69	1,478	-
入所	37	-	-	37	1,142	・
通所	33	-	1	32	336	・
東大和療育センター	136	60	60	136	3,538	1,948
入院	1	10	10	1	58	・
入所	102	50	50	102	3,202	・
通所	33	-	-	33	278	・
よつぎ療育園	19	-	-	19	179	307
通所	19	-	-	19	179	・
東部療育センター	141	63	65	139	3,380	2,388
入院	1	-	-	1	31	・
入所	93	63	60	96	3,072	・
通所	47	-	5	42	277	・

- 注1. 平成18年4月分より、東部療育センター（平成17年12月開所）分を計上しています。
 2. 平成20年4月分より、北療育医療センター 重心施設 通所（平成20年4月開所）分を計上しています。
 3. 平成24年4月分より、肢体不自由児(者)施設は、旧肢体不自由児施設(18歳以上の利用者を含む)の利用状況について計上しています。
 4. 平成24年4月分より、重症心身障害児(者)施設は、旧重症心身障害児施設(18歳以上の利用者を含む)の利用状況について計上しています。

資料：障害者施策推進部施設サービス支援課

第17表 B型・C型ウイルス肝炎治療医療費助成対象者

B型・C型ウイルス肝炎インターフェロン治療医療費助成対象者（3-1）

（令和5年3月分）

疾病名	2月末		認 定		資 格 喪 失		3月末		
	一 般	老 人	一 般	老 人	一 般	老 人	一 般	老 人	合 計
内 訳									
総数	23	-	1	-	5	-	19	-	19
B型ウイルス肝炎	23	-	1	-	5	-	19	-	19
C型ウイルス肝炎	-	-	-	-	-	-	-	-	-

注 平成19年10月1日より助成開始

☆当月 19 人
 ☆前月 23 人
 ☆当月-前月 ▲ 4 人増

B型ウイルス肝炎核酸アナログ製剤治療医療費助成対象者（3-2）

（令和5年3月分）

疾病名	2月末		認 定		資 格 喪 失		3月末		
	一 般	老 人	一 般	老 人	一 般	老 人	一 般	老 人	合 計
内 訳									
総数	5,137	1,834	618	298	617	297	5,138	1,835	6,973

注 平成22年4月1日より助成開始

☆当月 6,973 人
 ☆前月 6,971 人
 ☆当月-前月 2 人増

B型・C型ウイルス肝炎インターフェロンフリー治療医療費助成対象者（3-3）

（令和5年3月分）

疾病名	2月末		認 定		資 格 喪 失		3月末		
	一 般	老 人	一 般	老 人	一 般	老 人	一 般	老 人	合 計
内 訳									
総数	114	69	42	26	25	24	131	71	202

注 平成26年9月2日より助成開始

☆当月 202 人
 ☆前月 183 人
 ☆当月-前月 19 人増

肝がん・重度肝硬変治療研究促進事業対象者（3-4）

（令和5年3月分）

疾病名	2月末		認 定		資 格 喪 失		3月末		
	一 般	老 人	一 般	老 人	一 般	老 人	一 般	老 人	合 計
内 訳									
総数	27	47	6	1	3	3	30	45	75

注 平成30年12月1日より助成開始

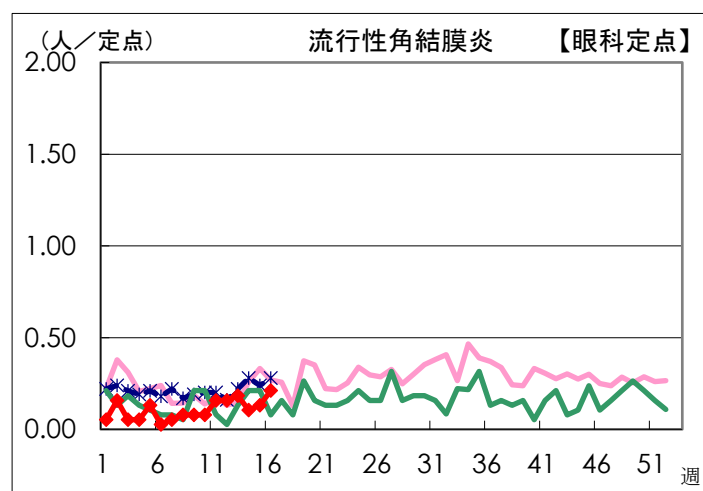
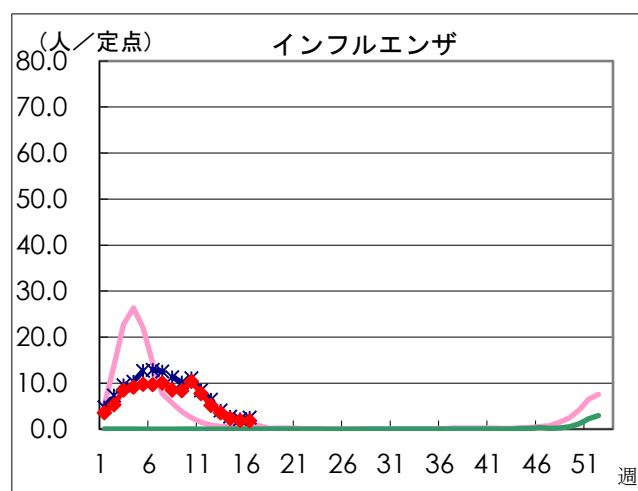
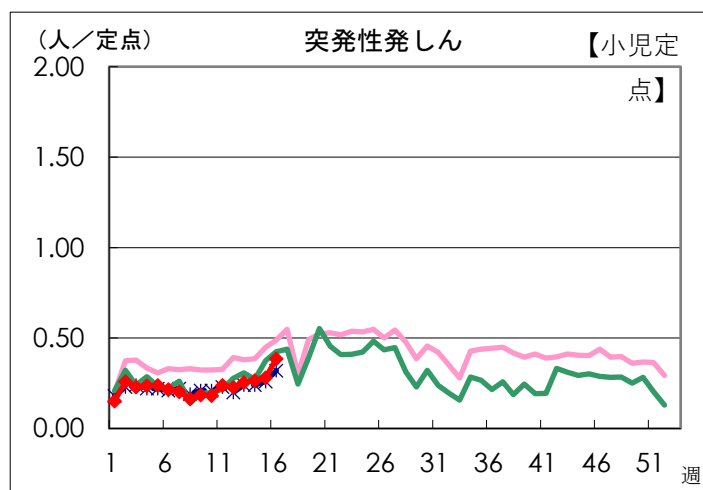
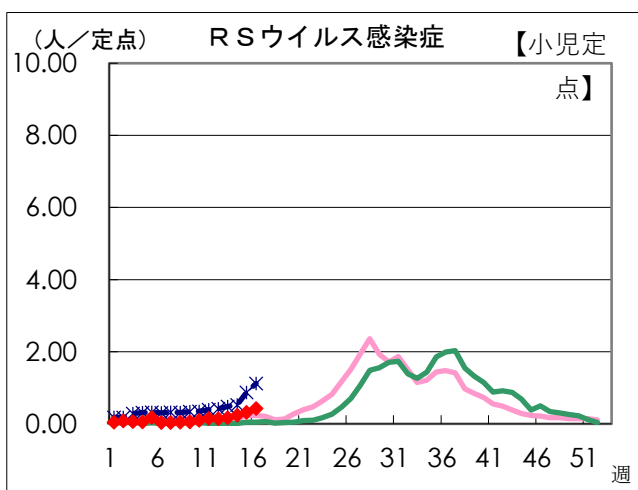
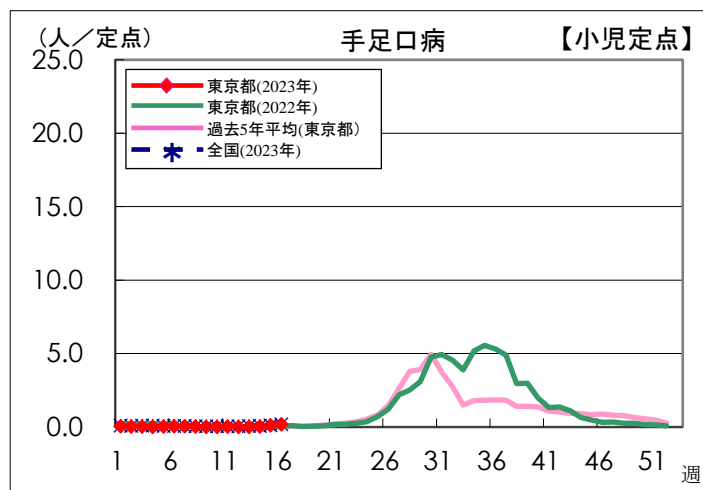
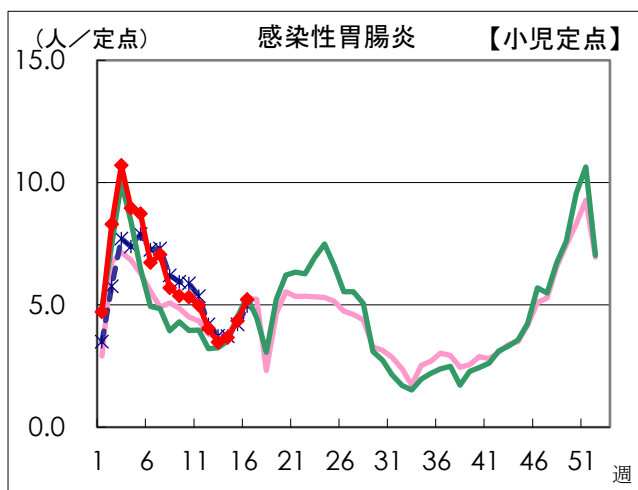
☆当月 75 人
 ☆前月 74 人
 ☆当月-前月 1 人増

資料：保健政策部疾病対策課

感染症発生動向調査

週別定点あたり患者報告数推移

- 定点数：小児科医療機関 264 定点、眼科医療機関 39 定点
 (インフルエンザは「小児科」と「内科」の医療機関 419 定点)
- 期 間：2023年第16週現在



資料：東京都健康安全研究センター（感染症情報センター）