

# 月報

2022. 6

## 福祉行政・衛生行政統計

---

目

次

---

- 福祉行政統計編..... 1
  - 衛生行政統計編..... 21
- 



東京都福祉保健局

## 表章記号の規約

計数のない場合	—
計数不明又は計数を表章することが不適當な場合	…
統計項目のありえない場合	・
比率を微小（0.05未満）の場合	0.0
減少をあらわす場合	▲又は△

注 本書に掲載の数値は速報値のため、今後公表される数値と相違する場合があります。  
また、数値は四捨五入のため、総数と内訳の合計が一致しない場合があります。

# 福祉行政統計

1	地域別指標	2
2	生活保護	
(1)	保護の対象	4
(2)	保護費	5
(3)	保護施設	5
3	低所得者福祉	
(1)	生活福祉資金	6
(2)	城北労働・福祉センター	6
4	高齢者福祉	
(1)	高齢者福祉相談	7
(2)	高齢者福祉施設	7
(3)	高齢者医療	7
(4)	介護保険	7
5	児童福祉	
(1)	児童相談	10
(2)	児童福祉施設	11
(3)	里親及び小規模住居型児童養育事業（ファミリーホーム）	12
6	ひとり親福祉	
(1)	ひとり親相談	13
(2)	母子生活支援施設	13
(3)	母子福祉資金・父子福祉資金	13
(4)	児童扶養手当	14
7	女性福祉	
(1)	女性相談	14
(2)	婦人保護施設	15
8	障害者福祉	
(1)	障害者の手帳	16
(2)	障害者の相談・援護	16
(3)	障害者医療	17
(4)	障害者（児）の施設	18
(5)	特別児童扶養手当・特別障害者手当・障害児福祉手当等	20
(6)	心身障害者扶養年金	20

# 衛生行政統計

1	東京都保健医療情報センター運営状況	23
2	小児慢性特定疾病等医療券交付	24
3	自立支援医療費（精神通院）	25
4	精神保健福祉センター実績	26
5	難病医療費等助成対象者	28
6	エイズ相談件数・HIV検査者数	35
7	感染症発生動向調査全数把握対象疾患届出患者数	36
8	健康安全研究センター検査業務実績	38
9	性感染症検査実績	39
10	大気汚染健康障害者医療費助成被認定者	40
11	食中毒発生状況	41
12	健康安全研究センターによる監視指導状況	42
13	食肉衛生検査所とちく検査頭数	43
14	市場衛生検査所業務	44
15	検案・解剖件数、死因別（監察医務院分）	45
16	都立肢体不自由児施設及び重症心身障害児施設利用状況	46
17	B型・C型ウイルス肝炎治療医療費助成対象者	47
	感染症発生動向調査	48

# 福祉行政統計 編

1 地域別指標 その1

	(a) 都の人口(初日)		(b) 生活保護(月中)				(c) 保育所 在籍者数 (初日)	私的 契約 ・再掲	
	世帯	人員 (A)	世帯	人員 (B)	保護率% (B)/(A)	前年同月 保護率%			
総数	7,313,230	14,029,726	231,351	278,278	19.8	20.1	291,503	8	総
区部計	5,267,204	9,708,655	171,323	203,465	21.0	21.4	206,224	-	区
千代田区	37,572	67,160	560	597	8.9	9.1	1,669	-	千
中央区	94,807	171,762	1,091	1,205	7.0	6.9	5,117	-	中
港区	147,316	260,761	1,786	2,062	7.9	7.8	5,423	-	港
新宿区	226,025	349,981	8,707	9,750	27.9	28.8	6,337	-	新
文京区	135,419	241,703	1,896	2,073	8.6	8.8	5,952	-	文
台東区	128,587	214,104	7,080	7,552	35.3	37.9	3,454	-	台
墨田区	150,392	274,192	6,194	7,407	27.0	27.8	6,242	-	墨
江東区	269,890	527,158	7,575	9,156	17.4	17.8	14,058	-	江
品川区	237,229	419,401	4,381	4,966	11.8	12.3	10,749	-	品
目黒区	154,621	284,698	2,381	2,689	9.4	9.5	6,103	-	目
大田区	401,297	741,482	13,117	15,477	20.9	21.3	14,910	-	大
世田谷区	493,122	939,268	8,835	10,091	10.7	10.7	17,825	-	世
渋谷区	149,801	242,474	2,626	2,875	11.9	12.4	5,139	-	世
中野区	208,966	343,698	6,893	7,639	22.2	22.4	6,455	-	中
杉並区	336,716	588,354	6,456	7,190	12.2	12.3	13,430	-	杉
豊島区	185,473	301,101	5,975	6,502	21.6	22.1	6,071	-	豊
北区	192,189	354,564	7,605	8,965	25.3	25.5	8,566	-	北
荒川区	113,597	217,358	5,020	5,845	26.9	27.6	5,438	-	荒
板橋区	318,471	582,292	14,378	17,798	30.6	31.0	11,560	-	板
練馬区	378,632	750,929	13,530	16,589	22.1	22.4	15,862	-	練
足立区	352,334	693,438	18,934	23,974	34.6	35.4	12,397	-	足
葛飾区	219,923	452,138	10,726	13,260	29.3	29.3	10,268	-	葛
江戸川区	334,825	690,639	15,577	19,803	28.7	29.2	13,199	-	江
市部計	2,011,415	4,242,467	58,900	73,385	17.3	17.3	83,427	-	市
八王子市	273,223	580,164	7,917	9,824	16.9	16.4	9,479	-	市
立川市	91,881	184,458	3,895	4,828	26.2	26.8	3,621	-	立
武蔵野市	78,797	150,811	1,682	1,919	12.7	12.6	2,833	-	武
三鷹市	97,174	195,920	2,577	3,073	15.7	15.5	4,063	-	三
青梅市	57,264	131,928	2,193	2,877	21.8	22.2	2,777	-	青
府中市	125,977	263,245	4,087	5,113	19.4	19.6	5,490	-	府
昭島市	53,394	114,589	1,797	2,241	19.6	19.7	2,728	-	昭
調布市	122,478	243,792	2,731	3,225	13.2	13.3	6,107	-	調
町田市	196,930	433,100	6,019	7,868	18.2	17.9	6,633	-	町
小金井市	64,204	127,462	1,620	1,785	14.0	14.1	3,107	-	小
小平市	93,097	199,379	2,309	2,873	14.4	14.9	3,868	-	小
日野市	91,967	190,606	2,251	2,803	14.7	14.4	3,925	-	日
東村山市	69,697	152,228	2,451	3,055	20.1	20.5	2,456	-	日
国分寺市	65,397	131,180	996	1,164	8.9	9.2	3,209	-	東
国立市	38,846	77,079	959	1,181	15.3	15.8	1,533	-	分
福生市	28,193	55,670	951	1,142	20.5	19.8	1,249	-	国
狛江市	42,922	84,393	1,057	1,199	14.2	14.2	1,955	-	福
東大和市	37,005	83,698	1,372	1,817	21.7	21.8	1,822	-	狛
清瀬市	35,519	76,160	1,645	2,103	27.6	28.2	1,308	-	和
東久留米市	51,907	115,324	1,714	2,195	19.0	19.0	2,250	-	清
武蔵村山市	30,451	70,556	1,239	1,653	23.4	23.4	1,817	-	久
多摩市	69,352	146,068	1,961	2,514	17.2	17.0	2,388	-	村
稲城市	41,028	94,165	921	1,177	12.5	12.2	2,115	-	多
羽村市	24,365	54,208	671	860	15.9	15.6	1,173	-	稲
あきる野市	32,481	78,934	721	930	11.8	11.9	1,654	-	城
西東京市	97,866	207,350	3,164	3,966	19.1	19.3	3,867	-	羽
郡部計	22,014	54,773	695	945	17.3	17.2	1,209	-	あ
瑞穂町	13,204	31,443	537	755	24.0	23.9	629	-	西
日の出町	6,074	16,832	83	109	6.5	5.9	424	-	郡
檜原村	801	1,937	15	15	7.7	8.2	48	-	瑞
奥多摩町	1,935	4,561	59	65	14.3	15.1	108	-	穂
その他			1	1					日
島部計	12,597	23,831	433	483	20.3	20.7	643	8	出
大島	5,727	11,322	158	182	16.1	16.8	301	-	檜
大島町	3,579	6,862	128	149	21.7	22.7	193	-	原
利島村	201	340	-	-	0.0	0.0	10	-	村
新島村	1,131	2,312	15	18	7.8	7.6	48	-	奥
神津島村	816	1,808	15	15	8.3	9.8	50	-	多
三宅	1,539	2,533	47	54	21.3	25.2	65	-	摩
三宅村	1,361	2,230	47	54	24.2	28.9	65	-	町
御蔵島村	178	303	-	-	0.0	0.0	-	-	移
八丈	3,845	7,052	207	225	31.9	31.1	223	-	島
八丈町	3,721	6,880	206	224	32.6	31.9	223	-	支
青ヶ島村	124	172	1	1	5.8	0.0	-	-	大
小笠原	1,486	2,924	21	22	7.5	7.3	54	8	利
小笠原村	1,486	2,924	21	22	7.5	7.3	54	8	島

資料：(a)総務局統計部、(b)生活福祉部保護課、(c)少子社会対策部保育支援課  
(注) 1. 「都の人口」は「東京都の人口(推計)」総務局統計部による。  
2. 生活保護(月中)については停止中のものも含む。

その2

	(d) 幼保連携型 認定こども園 在籍者数 (初 日)	私 的 契 約 ・再掲	(e) 身体障害者 手帳交付台帳 登録数 (月 末)	(f) 知的障害者 「愛の手帳」交付数 (交付台帳登録数) (月 末)	(g) 精神障害者 保健福祉手帳 交付数 (月 中)	(h) 国民健康保険 被保険者数 (月 末)	(i) 介護保険 第1号 被保険者数 (月 末)	
総 数	4,969	-	487,679	98,705 ( 12 )	5,931	2,731,996	3,153,862	総
区 部 計	2,572	-	334,793	61,661	3,859	1,865,595	2,065,496	区
千代田区	-	-	2,484	271	16	10,464	11,404	千
中央区	72	-	3,868	569	41	27,172	25,663	中
港区	3	-	8,245	1,146	81	50,389	45,191	港
新宿区	349	-	13,542	1,724	152	87,814	68,424	新
文京区	2	-	6,353	1,136	68	39,458	44,280	文
台東区	70	-	9,834	1,069	90	45,633	45,796	台
墨田区	489	-	9,064	1,825	113	52,447	61,351	墨
江東区	289	-	18,927	3,617	221	90,547	114,034	江
品川区	-	-	14,268	2,181	131	68,474	82,647	品
目黒区	2	-	7,840	1,386	63	53,554	55,823	目
大田区	7	-	28,137	4,886	285	126,301	166,565	大
世田谷区	513	-	24,642	4,843	319	177,392	187,583	世
渋谷区	3	-	6,750	969	78	50,506	43,802	渋
中野区	185	-	10,400	1,727	127	74,965	68,218	中
杉並区	2	-	16,053	2,928	205	113,618	121,390	杉
豊島区	-	-	10,056	1,434	143	68,500	57,642	豊
北区	95	-	17,233	2,739	128	71,133	87,039	北
荒川区	-	-	9,510	1,482	95	45,840	50,280	荒
板橋区	6	-	21,754	4,288	326	113,244	132,454	板
練馬区	1	-	24,430	5,425	318	136,364	163,026	練
足立区	121	-	30,124	6,251	336	142,997	170,180	足
葛飾区	347	-	17,224	3,718	171	93,959	114,569	葛
江戸川区	16	-	24,055	6,047	352	124,824	148,135	江
市 部 計	2,395	-	148,492	36,098	2,026	844,802	1,061,691	市
八王子市	887	-	15,674	5,102	337	121,493	153,790	八
立川市	123	-	7,308	1,671	84	37,001	45,122	立
武蔵野市	-	-	4,251	1,294	61	27,958	33,253	武
三鷹市	-	-	5,982	1,323	60	36,890	41,600	三
青梅市	2	-	6,897	1,343	41	29,836	39,731	青
府中市	-	-	8,650	2,131	120	50,041	58,387	府
昭島市	162	-	3,868	1,041	47	23,706	30,058	昭
調布市	-	-	9,113	1,674	98	44,634	51,952	調
町田市	612	-	16,337	4,164	259	85,321	116,656	町
小金井市	80	-	3,280	782	43	22,086	26,901	小
小平市	1	-	7,052	1,698	102	37,740	46,111	小
日野市	2	-	6,094	1,524	86	34,449	46,848	日
東村山市	87	-	7,431	1,503	77	31,558	40,462	東
国分寺市	3	-	3,956	936	59	23,222	28,321	国
国立市	70	-	2,597	639	37	15,809	18,341	国
福生市	2	-	2,029	504	20	14,250	15,349	福
狛江市	1	-	2,819	516	41	16,517	20,227	狛
東大和市	1	-	3,329	776	49	17,886	23,487	和
清瀬市	-	-	4,342	759	62	15,739	20,824	清
東久留米市	-	-	4,473	1,105	62	24,202	33,599	久
武蔵村山市	2	-	3,138	775	14	16,119	19,137	村
多摩市	120	-	5,215	1,224	69	31,207	43,063	多
稲城市	113	-	2,798	610	45	16,592	20,237	稲
羽村市	127	-	1,965	564	23	11,629	14,578	羽
あきる野市	-	-	2,887	835	26	18,496	23,602	あ
西東京市	-	-	7,007	1,605	104	40,421	50,055	西
郡 部 計	2	-	2,718	680	37	13,854	17,831	郡
瑞穂町	2	-	1,437	396	21	8,215	9,406	瑞
日の出町	-	-	686	199	12	3,752	5,313	日
檜原村	-	-	157	30	1	617	937	檜
奥多摩町	-	-	438	55	3	1,270	2,175	奥
島 部 計	-	-	1,676	254	9	7,745	8,844	島
大 島	-	-	1,058	142	5	3,739	4,499	支
大島町	-	-	640	98	4	2,185	2,752	大
利島村	-	-	23	6	-	86	79	利
新島村	-	-	256	20	1	753	1,055	新
神津島村	-	-	139	18	-	715	613	神
三 宅	-	-	95	31	-	704	994	支
三宅村	-	-	89	29	-	604	942	三
御蔵島村	-	-	6	2	-	100	52	御
八 丈	-	-	372	74	3	2,414	2,903	支
八丈町	-	-	360	74	3	2,375	2,864	八
青ヶ島村	-	-	12	-	-	39	39	青
小 笠 原	-	-	151	7	1	888	448	支
小笠原村	-	-	151	7	1	888	448	小

資料：(d) 少子社会対策部保育支援課、(e) (f) 東京都心身障害者福祉センター、(g) 中部総合精神保健福祉センター、  
(h) 保健政策部国民健康保険課、(i) 高齢社会対策部介護保険課

- (注) 1. 「愛の手帳」交付数の( )は都外施設に入所している場合等で福祉事務所の決定していない者。  
2. 精神障害者保健福祉手帳交付数について「月中」とは、当該月中に発行した数である。  
3. 介護保険第1号被保険者数は速報値であり、今後変動する場合があります。  
確定値は後日、ホームページの「東京都介護サービス情報」に掲載しますので、参照してください。

アドレス [https://www.fukushihoken.metro.tokyo.lg.jp/kourei/hoken/kaigo\\_lib/info/chosa/geppo/index.html](https://www.fukushihoken.metro.tokyo.lg.jp/kourei/hoken/kaigo_lib/info/chosa/geppo/index.html)

2 生活保護

(1) 保護の対象

2-1 被保護世帯及び被保護者数（扶助の種類別）（月中）

	保護世帯数・人員（実数）							保護停止中のもの
	総数	現に保護を受けたもの	高齢者世帯	母子世帯	障害者世帯	傷病者世帯	その他の世帯	
世帯	231,351	230,454	125,673	7,939	26,836	31,421	38,585	897
人員	278,278	276,914	135,341	20,742	30,537	36,808	53,486	1,364

	扶 助 の 種 類							
	生活扶助	住宅扶助	教育扶助	介護扶助	医療扶助	出産扶助	生業扶助	葬祭扶助
世帯	198,893	207,956	6,567	50,869	203,483	3	3,974	669
人員	239,743	250,083	9,296	52,386	237,901	3	4,425	669

資料：生活福祉部保護課

2-2 被保護世帯数（世帯類型、労働力類型別）（月中）

	総数	単 身 者 世 帯						2 人 以 上 の 世 帯							
		計	高齢者世帯	障害者世帯	傷病者世帯	その他世帯	医療扶助単給(再掲)	計	高齢者世帯	母子世帯	障害者世帯	傷病者世帯	その他世帯	医療扶助単給(再掲)	
総数	230,454	196,012	116,157	23,984	27,351	28,520	6,912	34,442	9,517	7,914	2,852	4,070	10,089	349	
世帯主が働いている世帯	常用勤労者	22,598	16,657	4,796	2,309	1,799	7,753	259	5,941	375	2,957	177	170	2,262	71
	日雇労働者	3,645	3,106	1,186	317	343	1,260	29	539	59	186	26	28	240	10
	内職者	932	813	160	387	95	171	11	119	9	34	18	10	48	-
	その他就業者	3,780	3,314	767	1,287	419	841	50	466	75	147	61	25	158	5
世帯員が働いている	4,059	.	.	.	.	.	.	4,059	492	324	529	822	1,892	41	
働いていない	195,440	172,122	109,248	19,684	24,695	18,495	6,563	23,318	8,507	4,266	2,041	3,015	5,489	222	
就労世帯の就労収入額（単位 千円）	2,015,799	1,064,329	264,884	104,793	109,102	585,550	30,096	951,470	56,863	324,195	53,202	85,167	432,043	20,726	

(注) 就労世帯の就労収入額について、総数と内訳の計が一致しないのは、端数処理のためである。

資料：生活福祉部保護課

2-3 介護扶助受給者数（月中）

		総数	介護扶助単給	介護扶助併給
総数		52,386	591	51,795
施設	介護老人福祉施設	3,434	112	3,322
	介護老人保健施設	1,582	249	1,333
	介護療養型医療施設	5,271	433	4,838
	介護医療院	135	42	93
	地域密着型介護老人福祉施設	11	-	11
居宅介護		36,971	129	36,842
介護予防		10,144	29	10,115

資料：生活福祉部保護課



2-4 医療扶助受給者数（月中）

	総 数			入 院			入 院 外		
	計	単 給	併 給	計	単 給	併 給	計	単 給	併 給
総 数	237,901	7,666	230,235	13,877	4,508	9,369	224,024	3,158	220,866
精 神 病	11,238	3,201	8,037	5,454	3,131	2,323	5,784	70	5,714
そ の 他	226,663	4,465	222,198	8,423	1,377	7,046	218,240	3,088	215,152

資料：生活福祉部保護課

2-5 保護の開始・廃止の状況

	前月末 現在 未処理 件数	申請 件数	申 請 取 下 げ 件 数	申 請 却 下 件 数	保 護 開 始			月 末 未 処 理 件 数	保 護 廃 止			保 護 変 更	
					決 定	転 入 (再 掲)	職 権 保 護 (再 掲)		決 定	一 時 的 扶 助 (再 掲)	転 出 (再 掲)	増	減
世 帯	1,460	2,439	54	123	2,250	165	22	1,494	2,192	7	286	・	・
人 員	・	・	・	・	2,687	208	22	・	2,489	11	351	194	476

資料：生活福祉部保護課

(2) 保護費

2-6 保護費（扶助の種類別）

	総 数	扶 助 費								
		計	生活扶助	住宅扶助	教育扶助	介護扶助	医療扶助	出産扶助	生業扶助	葬祭扶助
扶助額 (千円)	43,005,143	42,641,246	12,794,520	9,967,207	89,096	1,105,771	18,456,435	309	62,471	165,436

(つづき)

保護施設事務費	委託事務費	就労自立 給付金	進学準備 給付金
316,859	36,004	8,234	2,800

資料：生活福祉部保護課

(3) 保護施設等

2-7 保護施設等の状況（月末）

		施 設 数	定 員	被 保 護 者					自 費 入 所 者 在 籍 人 員
				在 籍 人 員			入 所 員 ( 月 中 )	退 所 員 ( 月 中 )	
				総 数	都 内	都 外 委 託			
救 護 施 設	総 数	10	911	1,027	898	129	10	15	11
	公 立	-	-	11	-	11	-	-	-
	私 立	10	911	1,016	898	118	10	15	11
更 生 施 設	総 数	11	850	564	564	-	40	63	-
	公 立	8	580	361	361	-	25	33	-
	私 立	3	270	203	203	-	15	30	-
宿 所 提 供 施 設	総 数	10	696	238	238	-	64	64	2
	公 立	9	636	205	205	-	55	62	-
	私 立	1	60	33	33	-	9	2	2
日 常 生 活 支 援 住 居 施 設	総 数	50	983	1,051	854	197	64	70	7
	公 立	-	-	-	-	-	-	-	-
	私 立	50	983	1,051	854	197	64	70	7

資料：生活福祉部計画課

3 低所得者福祉

(1) 生活福祉資金

3-1 生活福祉資金貸付決定状況

	新規申請	新 規 貸 付 決 定						
		総数	福祉費	緊急小口 資金	教育支援 資金	総合支援 資金	不動産担保型 生活資金	不動産担保型 生活資金 (要保護向け)
件 数	3,332	3,332	7	1,848	28	1,449	-	-
金 額 (円)	1,109,540,680	1,109,540,680	430,180	364,565,000	34,380,500	710,165,000	-	-

資料：生活福祉部地域福祉課

(2) 城北労働・福祉センター

3-2 城北労働・福祉センターの利用状況

相 談 受 付 数	相 談 延 件 数									
	総 数	労 働	医 療	生 活 保 護 法 関 係	そ の 他 の 福 祉 法 関 係	応 急 援 護				そ の 他
						給 食	交 通	物 品	宿 泊	
122	124	21	1	1	-	19	-	12	22	48

資料：生活福祉部保護課

4 高齢者福祉

(1) 高齢者福祉相談

4-1 養護老人ホームの入所に係る相談及び待機者数の状況

相談取扱実人員	左のうち申請受理件数	入所待機者数（月末）
299	30	93

資料：高齢社会対策部計画課

(2) 高齢者福祉施設

4-2 養護・特別養護老人ホーム（介護老人福祉施設）の状況（月末）

	施設数	定員	現在員数					入所人員	退所人員	
			総数	措置人員			その他			
				都内	都外委託	計				
養護老人ホーム	総数	32	3,371	3,284	3,045	239	3,284	—	28	34
	公立	-	-	18	2	16	18	—	-	-
	私立	32	3,371	3,266	3,043	223	3,266	—	28	34
特別養護老人ホーム (介護老人福祉施設)	総数	574	52,172	48,989	58	2	60	48,929	1,742	1,244
	公立	45	3,803	3,608	10	-	10	3,598	112	96
	私立	529	48,369	45,381	48	2	50	45,331	1,630	1,148

資料：高齢社会対策部施設支援課

4-3 軽費・有料老人ホームの状況（月末）

	施設数	定員	在籍人員	入所人員	退所人員	
軽費老人ホーム (ケアハウス)	総数	44	2,136	1,878	59	53
	公立	8	374	275	5	2
	私立	36	1,762	1,603	54	51
都市型軽費老人ホーム	総数	89	1,542	1,492	21	20
	公立	-	-	-	-	-
	私立	89	1,542	1,492	21	20
軽費老人ホーム (A型)	総数	8	600	585	5	6
	公立	-	-	-	-	-
	私立	8	600	585	5	6
軽費老人ホーム (B型)	総数	1	50	45	2	-
	公立	1	50	45	2	-
	私立	-	-	-	-	-
有料老人ホーム	1,008	60,982	46,571	1,672	1,279	

資料：高齢社会対策部施設支援課

(3) 高齢者医療

4-4 高齢者医療制度対象者数（月末）

平成20年3月で制度終了のため削除

(4) 介護保険

4-5 第1号被保険者数

前月末現在	当月中増	当月中減	当月末現在
3,153,862	12,490	12,490	3,153,862

資料：高齢社会対策部介護保険課

4-6 要介護（要支援）認定者数

	要支援			要介護					計	合計
	1	2	計	1	2	3	4	5		
第1号被保険者	97,109	79,909	177,018	132,860	103,386	81,967	82,494	56,521	457,228	634,246
65歳以上70歳未満	2,903	2,773	5,676	3,832	3,571	2,362	2,347	2,038	14,150	19,826
70歳以上75歳未満	8,063	7,221	15,284	9,866	8,635	6,014	5,717	4,619	34,851	50,135
75歳以上80歳未満	15,001	11,769	26,770	16,870	13,110	9,075	8,799	6,545	54,399	81,169
80歳以上85歳未満	26,059	19,427	45,486	30,847	21,363	15,425	14,660	10,266	92,561	138,047
85歳以上90歳未満	28,884	23,070	51,954	39,176	28,272	22,257	21,367	13,982	125,054	177,008
90歳以上	16,199	15,649	31,848	32,269	28,435	26,834	29,604	19,071	136,213	168,061
第2号被保険者	1,163	1,795	2,958	2,191	2,919	2,038	1,777	1,975	10,900	13,858
総数	98,272	81,704	179,976	135,051	106,305	84,005	84,271	58,496	468,128	648,104

資料：高齢社会対策部介護保険課

4-7 居宅介護（支援）サービス受給者数

	予防給付			介護給付							合計
	要支援 1	要支援 2	計	経過的 要介護	要介護 1	要介護 2	要介護 3	要介護 4	要介護 5	計	
第1号被保険者	27,745	37,064	64,809	-	102,559	86,750	57,315	46,201	28,710	321,535	386,344
第2号被保険者	384	933	1,317	-	1,526	2,390	1,607	1,202	1,179	7,904	9,221
総数	28,129	37,997	66,126	-	104,085	89,140	58,922	47,403	29,889	329,439	395,565

資料：高齢社会対策部介護保険課

4-8 地域密着型（介護予防）サービス受給者数

	予防給付			介護給付							合計
	要支援 1	要支援 2	計	経過的 要介護	要介護 1	要介護 2	要介護 3	要介護 4	要介護 5	計	
第1号被保険者	137	200	337	-	23,952	18,688	13,636	8,892	5,421	70,589	70,926
第2号被保険者	-	2	2	-	272	324	269	154	170	1,189	1,191
総数	137	202	339	-	24,224	19,012	13,905	9,046	5,591	71,778	72,117

資料：高齢社会対策部介護保険課

4-9 施設介護サービス受給者数

	予防給付			介護給付						合計
	要支援 1	要支援 2	計	要介護 1	要介護 2	要介護 3	要介護 4	要介護 5	計	
介護老人福祉施設	-	-	-	514	1,502	12,900	21,202	15,354	51,472	51,472
第1号被保険者	-	-	-	513	1,491	12,842	21,067	15,191	51,104	51,104
第2号被保険者	-	-	-	1	11	58	135	163	368	368
介護老人保健施設	-	-	-	2,270	3,577	5,470	6,596	3,523	21,436	21,436
第1号被保険者	-	-	-	2,242	3,540	5,387	6,486	3,410	21,065	21,065
第2号被保険者	-	-	-	28	37	83	110	113	371	371
介護療養型医療施設	-	-	-	3	14	53	410	589	1,069	1,069
第1号被保険者	-	-	-	3	12	53	404	578	1,050	1,050
第2号被保険者	-	-	-	-	2	-	6	11	19	19
介護医療院	-	-	-	21	36	129	632	1,132	1,950	1,950
第1号被保険者	-	-	-	21	36	126	616	1,094	1,893	1,893
第2号被保険者	-	-	-	-	-	3	16	38	57	57
総数	-	-	-	2,808	5,128	18,449	28,652	20,497	75,534	75,534

資料：高齢社会対策部介護保険課

注1：介護保険は速報値であり、今後変動する場合があります。

確定値は後日、ホームページの「東京都介護サービス情報」に掲載しますので、参照してください。

アドレス [https://www.fukushihoken.metro.tokyo.lg.jp/kourei/hoken/kaigo\\_lib/info/chosa/geppo/index.html](https://www.fukushihoken.metro.tokyo.lg.jp/kourei/hoken/kaigo_lib/info/chosa/geppo/index.html)

注2：地域包括ケアシステムの強化のための介護保険法等の一部を改正する法律（平成29年法律第52号）により平成30年4月1日から「介護医療院」が創設されました。

注3：同一月に2施設以上でサービスを受けた場合、施設ごとにそれぞれ受給者数を1人と計上するが、総数には1人と計上しているため、4施設の合算と総数が一致しません。

5 児童福祉

(1) 児童相談

5-1 児童相談所の相談受付状況

	総数	養護相談		保健相談	肢相体不自由談	視相聴覚障害談	言障害相達談	重障害相心身談	知的相障害談	発相達障害談	ぐ相犯行為等談	触相法行為等談	不登校相談	性相格行動談	しつけ相談	適性相談	その相の他の談	(再掲)	
		被虐待相談	その相の他の談															い相じめ談	児売被相春童等害談
総数	5,524	2,765	1,005	56	13	-	2	4	603	16	131	95	83	368	65	109	209	3	3
0～5歳	1,751	1,058	299	37	5	-	2	-	209	3	-	-	5	1	60	14	58	-	2
6～11歳	2,040	1,035	370	15	7	-	-	4	204	7	30	54	29	185	4	54	42	3	1
12～14歳	1,047	396	220	3	1	-	-	-	139	2	49	40	30	122	-	23	22	-	-
15～17歳	641	273	110	-	-	-	-	-	49	3	52	1	19	57	1	18	58	-	-
18歳以上	45	3	6	1	-	-	-	-	2	1	-	-	-	3	-	-	29	-	-

(注) 令和2年度からは、特別区児童相談所分を含む。  
資料：東京都児童相談センター

5-2 児童相談所の相談対応状況

総数	対 応 件 数													
	面接指導	訓戒・誓約	児 童 福 祉 司 の 指 導	児 童 委 員 の 指 導	児 童 家 庭 支 援 セ 委 託	区 市 町 村 指 導 委 託	区 市 町 村 送 致	福 祉 事 務 所 へ 送 致 等	児 童 福 祉 施 設		里 親 委 託	指 定 発 達 支 援 医 療 機 関 委 託	家 庭 裁 判 所 に 送 致	その他
									入 所	通 所				
5,202	3,989	3	410	-	-	1	544	29	74	-	8	-	2	142

(つづき)

未対応件数 (月末)	施 設 入 所 待 機 数 (月末)
9,896	49

(注) 令和2年度からは、特別区児童相談所分を含む。  
資料：東京都児童相談センター

5-3 福祉事務所の相談対応状況

平成30年3月末を以って、厚生労働省の業務統計終了に伴い削除

5-4 児童相談所の被虐待児童相談対応状況

	計	虐 待 内 容 別			
		身体的虐待	性的虐待	心理的虐待	保護の怠慢 (ネグレクト)
計	2,583	661	20	1,534	368
0 歳 ～ 5 歳	1,002	169	2	671	160
6 歳 ～ 1 1 歳	936	266	8	529	133
1 2 歳 ～ 1 4 歳	393	135	9	201	48
1 5 歳 以 上	252	91	1	133	27

(注) 令和2年度からは、特別区児童相談所分を含む。  
資料：東京都児童相談センター

(2) 児童福祉施設

5-5 保育所・幼保連携型認定こども園の状況（初日）

ア. 保育所

	施設数	定員	在籍人員				入所人員		退所人員	
			総数	入所	措置人員	私的契約入所	入所	私的契約入所	退所	私的契約入所
総数	3,569	319,414	291,503	291,495	-	8	2,678	-	1,713	1
公立	807	85,069	78,926	78,918	-	8	664	-	460	1
<sub>民営再掲</sub>	155	17,075	16,370	16,370	-	-	109	-	74	-
私立	2,762	234,345	212,577	212,577	-	-	2,014	-	1,253	-

資料：少子社会対策部保育支援課

イ. 幼保連携型認定こども園

	施設数	定員	在籍人員				入所人員		退所人員	
			総数	入所	措置人員	私的契約入所	入所	私的契約入所	退所	私的契約入所
総数	45	5,162	4,969	4,969	-	-	53	-	27	-
公立	9	927	841	841	-	-	18	-	5	-
<sub>民営再掲</sub>	-	-	-	-	-	-	-	-	-	-
私立	36	4,235	4,128	4,128	-	-	35	-	22	-

資料：少子社会対策部保育支援課

5-6 乳幼児・児童養護施設・児童自立支援施設の状況

	乳児院			児童養護施設			児童自立支援施設		
	施設数	定員	措置人員	施設数	定員	措置人員	施設数	定員	措置人員
総数	11 (-)	513 (-)	259	65 (8)	3,207 (230)	2,805	2 (-)	252 (-)	121 [ 3 ]
公立	-	-	-	6	434	343	2	252	116
私立	11 (-)	513 (-)	259	59 (8)	2,773 (230)	2,462	- (-)	- (-)	5

- (注) 1. 都外委託施設数、協定定員を（ ）内に再掲。  
 2. 実施機関が措置した数。都外措置委託児を含む。  
 3. 国立施設を除く。但し、児童自立支援施設の措置人員のみ [ ] 内に別掲。  
 4. 令和2年度からは、特別区児童相談所分を含む。

資料：少子社会対策部育成支援課・東京都児童相談センター

(3) 里親及び小規模住居型児童養育事業（ファミリーホーム）

5-7 登録委託状況（月末）

	登録家庭数 又は 事業所数	委託家庭数 (当月末)	委 託 児 童 数									
			総 数	0 歳	1 歳	2 歳	3 歳	4 歳	5 歳	6 歳	7 歳	8 歳
里 親 総 数	1,067	424	496	9	23	17	26	29	22	35	29	35
養 育 家 庭	654	344	411	-	3	9	17	24	21	32	29	35
専 門 養 育 家 庭	15	6	7	-	-	-	-	-	1	-	-	-
親 族 里 親	19	19	24	-	-	-	-	-	-	-	-	-
養 子 縁 組	379	55	54	9	20	8	9	5	-	3	-	-
小規模住居型 児童養育事業 (ファミリー ホーム)	29	—	131	-	1	2	3	3	5	6	7	3

(つづき)

	委 託 児 童 数											委託家庭数 (前月末)
	9 歳	10 歳	11 歳	12 歳	13 歳	14 歳	15 歳	16 歳	17 歳	18 歳	19 歳	
里 親 総 数	24	23	29	21	23	25	25	28	37	30	6	421
養 育 家 庭	22	21	26	20	19	18	22	26	34	28	5	341
専 門 養 育 家 庭	1	1	-	-	-	1	1	-	1	-	1	5
親 族 里 親	1	1	3	1	4	6	2	2	2	2	-	18
養 子 縁 組	-	-	-	-	-	-	-	-	-	-	-	58
小規模住居型 児童養育事業 (ファミリー ホーム)	8	7	12	9	9	6	11	13	12	11	3	—

資料：少子社会対策部育成支援課



6 ひとり親福祉

(1) ひとり親相談

6-1 母子・父子自立支援員の新規相談受付状況

総数	生活一般	児童	生活 援 護				その他
			計	母子福祉資金	父子福祉資金	その他	
6,226	2,815	882	1,751	795	56	900	778

資料：少子社会対策部育成支援課

(2) 母子生活支援施設

6-2 母子生活支援施設の状況

	施設数 (月末)	定員 (世帯) (月末)	在籍(月末)		入 所		私的契約入所		退 所		私的契約退所	
			世帯	人員	世帯	人員	世帯	人員	世帯	人員	世帯	人員
総数	33	622	395	958	32	76	-	-	32	73	1	2
公立	16	288	151	368	14	31	-	-	13	27	-	-
私立	17	334	244	590	18	45	-	-	19	46	1	2

資料：少子社会対策部育成支援課

(3) 母子福祉資金・父子福祉資金

6-3 母子福祉資金・父子福祉資金

ア. 母子福祉資金貸付決定状況

	新規申請 (当月)	新規貸付決定(当月)						
		総数	事業開始	事業継続	修学	技能習得	修業	就職支度
件数	11	11	-	1	6	-	-	-
金額(千円)	6,126	6,126	-	1,500	3,651	-	-	-

(つづき)

	新規貸付決定(当月)						加算分(再掲)	
	医療介護	生活	住宅	転宅	就学支度	結婚	修学	修業
件数	-	1	-	3	-	-	-	-
金額(千円)	-	315	-	659	-	-	-	-

(注) 新規申請件数を除き、次年度貸付分は含まない。

資料：少子社会対策部育成支援課

イ. 父子福祉資金貸付決定状況

	新規申請 (当月)	新規貸付決定(当月)						
		総数	事業開始	事業継続	修学	技能習得	修業	就職支度
件数	-	-	-	-	-	-	-	-
金額(千円)	-	-	-	-	-	-	-	-

(つづき)

	新規貸付決定(当月)						加算分(再掲)	
	医療介護	生活	住宅	転宅	就学支度	結婚	修学	修業
件数	-	-	-	-	-	-	-	-
金額(千円)	-	-	-	-	-	-	-	-

(注) 新規申請件数を除き、次年度貸付分は含まない。

資料：少子社会対策部育成支援課

(4) 児童扶養手当

6-4 児童扶養手当受給状況(月末)

総数	母子世帯類型別受給者数						
	生別母子世帯		死別母子世帯	未婚の母子世帯	障害者世帯	遺棄世帯	DV保護命令世帯
	離婚世帯	その他					
66,003	49,721	43	579	9,445	542	260	43

(つづき)

父子世帯類型別受給者数							その他の世帯	異動状況	
生別父子世帯		死別父子世帯	未婚の父子世帯	障害者世帯	遺棄世帯	DV保護命令世帯		資格取得	資格喪失
離婚世帯	その他								
2,420	-	220	62	169	14	-	2,485	800	369

資料：少子社会対策部育成支援課

7 女性福祉

(1) 女性相談

7-1 女性相談センター及び婦人相談員の相談経路別受付状況

	総数	本自身	警察関係	法務関係	女性相談センター・婦人相談所	他の婦人相談員	福祉事務所	児童相談所	他の相談機関施設	医療機関	教育関係	労働関係	縁故者・知人等	その他
女性相談センター	2,913	2,269	26	-	-	2	35	2	41	1	1	-	7	529
婦人相談員	2,276	1,521	65	6	52	31	112	42	346	34	10	-	34	23

資料：東京都女性相談センター

7-2 女性相談受付の内訳

	計	5 条 違 反	売 春 強 要	人 間 関 係											
				夫 婦 関 係				親 族 関 係				男 女 関 係		職 場 ・ 近 隣 関 係	
				離 婚 の 問 題	夫 等 の 暴 力	保 護 命 令	そ の 他	親 の 暴 力	子 （ 婿 ・ 嫁 を 含 む ） の 暴 力	他 の 親 族 の 暴 力	そ の 他	ス ト ー カ ー 被 害	そ の 他	恋 人 ・ 知 人 等 の 暴 力	そ の 他
電話・手紙相談(主訴)	4,014	3	-	197	477	2	202	86	22	23	377	17	136	12	520
電話・手紙相談(主訴以外の相談)	1,049	-	-	135	105	1	43	14	7	2	61	2	9	3	38
来所・出張・巡回相談(主訴)	1,175	3	-	172	292	3	17	48	13	12	31	7	10	7	12
来所・出張・巡回相談(主訴以外の相談)	1,445	-	1	166	127	1	36	26	4	8	87	4	8	-	27

(つづき)

	経 済 関 係	医 療 健 康 関 係	(入 居 相 談 ・ 立 ち 退 き 等) 住 宅 関 係	職 業 関 係	施 設 入 所	人 身 取 引 被 害 関 係	そ の 他
電話・手紙相談(主訴)	96	532	85	79	33	-	1,115
電話・手紙相談(主訴以外の相談)	128	184	87	44	49	1	136
来所・出張・巡回相談(主訴)	136	117	80	20	49	-	146
来所・出張・巡回相談(主訴以外の相談)	221	268	141	78	74	-	168

資料：東京都女性相談センター

7-3 女性相談センター及び婦人相談員の相談対応状況（月中）

	対 応 済 実 人 員															未対応人員 (月末)	
	総数	女性相談センターへ送 移	他府県の女性相談センターへ送 移	その他の関係機関・施設へ送 移	助言・指導	住宅入居	無断退所	その他	一時保護	その他	就職・自営	結婚	帰宅	帰郷	福祉事務所へ移送		
女性相談センター	2,920	7	1	35	1,884	-	-	977	22	-	-	-	5	1	10		
婦人相談員	2,275	2	5	116	1,646	19	1	378	-	1	17	11	52	27	5		

資料：東京都女性相談センター

(2) 婦人保護施設

7-4 婦人保護施設の状況（月末）

	施設数	定員	在籍人員	入所人員	退所人員
総数	5 ( 1 )	230 ( 100 )	99	4	7
公立	-	-	-	-	-
私立	5 ( 1 )	230 ( 100 )	99	4	7

(注) 都が委託できる都外施設数・定員を（ ）内に別掲。人員には都外委託分を含む。

資料：東京都女性相談センター

8 障害者福祉

(1) 障害者の手帳

8-1 障害者の手帳

ア. 身体障害者手帳交付台帳登載状況（月末）

	障 害 別 登 載 数												新 規 交 付 数	転 入 数	転 出 ・ 返 還 数
	総 数	視 覚	聴 覚・ 平 衡 能	音 声・ 言 語・ そ し ゃ く 機 能	肢 体 不 自 由	内 部 障 害									
						心 臓 機 能	じ ん 臓 機 能	呼 吸 器 機 能	膀 胱 直 腸 機 能	小 腸 機 能	免 疫 機 能	肝 臓 機 能			
総 数	472,005 (15,674)	39,420 (1,173)	48,524 (1,762)	7,610 (176)	231,065 (7,027)	67,021 (2,675)	37,437 (1,553)	6,814 (208)	22,334 (894)	807 (18)	9,965 (144)	1,008 (44)	1,906 (91)	250 (18)	2,040 (89)
18歳未満	23,678 (361)	2,076 (16)	4,655 (44)	390 (-)	14,326 (240)	1,407 (39)	153 (5)	230 (7)	218 (5)	55 (1)	- (-)	168 (4)	50 (3)	6 (-)	10 (-)
18歳以上	448,327 (15,313)	37,344 (1,157)	43,869 (1,718)	7,220 (176)	216,739 (6,787)	65,614 (2,636)	37,284 (1,548)	6,584 (201)	22,116 (889)	752 (17)	9,965 (144)	840 (40)	1,856 (88)	244 (18)	2,030 (89)

(注) 平成27年4月1日付八王子市の中核市移行に伴い、身体障害者手帳交付事務が八王子市に移管されたため、八王子市分は( )内に別掲している。

資料：東京都心身障害者福祉センター（下段( )内を除く。）

障害者施策推進部施設サービス支援課（下段( )内）

イ. 知的障害者「愛の手帳」の交付状況（交付台帳登載状況）（月末）

	障害程度別交付数					新 規 交 付 数	返 還 数
	総 数	1 度 (最 重 度)	2 度 (重 度)	3 度 (中 度)	4 度 (軽 度)		
総 数	98,705	3,233	23,193	22,784	49,495	325	64
0～6歳（就学前）	1,484	45	188	431	820	87	1
6～17歳	12,747	44	1,427	3,504	7,772	163	8
18歳以上	84,474	3,144	21,578	18,849	40,903	75	55

資料：東京都心身障害者福祉センター

ウ. 精神障害者保健福祉手帳本月交付件数及び本月末所持者数

区 分	本月交付件数	本月末所持者数
総 数	5,931	143,398
等級1	329	8,276
等級2	3,057	72,994
等級3	2,545	62,128

資料：中部総合精神保健福祉センター

8-2 知的障害者「愛の手帳」・精神障害者保健福祉手帳 交付状況  
平成25年3月末を以って、8-1に集約したため削除

(2) 障害者の相談・援護

8-3 心身障害者福祉センターの相談・判定状況

ア. 取扱実人員

	総 数	身体障害	知的障害
総 数	2,012	1,370	642

イ. 相談延件数

	総数	手帳	医療保健	補装具	職業	施設	生活	教育	その他
総 数	1,332	278	121	725	55	14	51	-	88
身 体 障 害	967	6	117	725	53	2	44	-	20
知 的 障 害	365	272	4	-	2	12	7	-	68

ウ. 判定件数及びその他の件数

	判 定					判 定 書 (意見書)等 交 付 件 数
	総数	医学的判定	心理学的判定	職能的判定	その他の 判 定	
総 数	1,127	899	220	-	8	779
身 体 障 害	631	623	-	-	8	409
知 的 障 害	496	276	220	-	-	370

資料：東京都心身障害者福祉センター

8-4 福祉事務所の身体障害者更生援護の状況

	相談実人員	相談内容											
		総数	身体障害者手帳	自立支援医療(更生医療)	補装具	職業	在宅	施設	医療保健	生活	無料乗車券等件数		その他
											都営	民営バス	
総数	30,707	46,463	10,219	6,575	4,552	943	8,211	1,384	2,188	2,416	3,390	864	5,721
視覚障害	2,284	3,603	791	19	511	27	860	41	92	266	290	157	549
聴覚・平衡機能障害	2,828	3,855	975	30	1,065	29	184	39	100	269	304	64	796
音声・言語・そしゃく機能障害	426	530	189	20	46	2	97	4	13	59	59	8	33
肢体不自由	12,383	19,377	4,149	139	2,563	843	5,400	1,226	452	930	1,207	191	2,277
内部障害	12,786	19,098	4,115	6,367	367	42	1,670	74	1,531	892	1,530	444	2,066
他(手帳なし, 18歳未満)(別掲)	3,553	5,221	981	26	806	4	1,613	72	95	273	567	89	695

資料：障害者施策推進部施設サービス支援課

8-5 知的障害者相談状況

相談実人員	相談延件数									
	総数	施設	職親委託	職業	医療保健	生活	教育	居宅	愛の手帳	その他
9,241	14,456	1,828	9	388	402	1,242	312	3,090	943	6,242

資料：障害者施策推進部施設サービス支援課

(3) 障害者医療

8-6 心身障害者医療助成費対象者数

	総計			
	国保	社保	後期高齢	計
総計	53,877	36,669	15,189	105,735
区部	34,731	24,347	10,101	69,179
市部	18,603	12,098	4,924	35,625
郡部	395	188	116	699
島部	148	36	48	232

資料：保健政策部医療助成課

(4) 障害者(児)の施設

8-7 障害者の入所等待機状況(月末)

		月末現在の待機数(待機者の現在の状況別)		
		入所施設等へ 入所中等	在宅	
待機先施設等種別	障害者支援施設	合計	363	1,050
		身体障害者	111	281
		知的障害者	249	759
		精神障害者	3	10
	療養介護	22	300	

(注) 重複障害の場合は、主たる障害種別により分類している。

資料：障害者施策推進部施設サービス支援課

8-8 身体障害者通所授産施設(旧法指定施設)の入所状況(月末)

平成24年3月末を以って、法改正のため削除

8-9 障害者の施設入所等状況

		前月末現在 人員	入所人員 (月中)	退所人員 (月中)	本月末現在 人員	
都内施設入所者	障害者支援施設	合計	4,678	9	14	4,673
		身体障害者	987	4	7	984
		知的障害者	3,664	4	5	3,663
		精神障害者	14	1	1	14
		旧知的障害児施設等 継続入所者	13	-	1	12
	療養介護	1,090	2	1	1,091	
都外施設入所者	障害者支援施設	合計	4,528	11	20	4,519
		身体障害者	668	5	1	672
		知的障害者	3,842	6	17	3,831
		精神障害者	6	-	1	5
		旧知的障害児施設等 継続入所者	12	-	1	11
	療養介護	261	1	-	262	
合計	障害者支援施設	合計	9,206	20	34	9,192
		身体障害者	1,655	9	8	1,656
		知的障害者	7,506	10	22	7,494
		精神障害者	20	1	2	19
		旧知的障害児施設等 継続入所者	25	-	2	23
	療養介護	1,351	3	1	1,353	

(注) 1 重複障害の場合は、主たる障害種別により分類している。

2 「旧知的障害児施設等継続入所者」は、旧知的障害児施設等に入所していた者(18歳以上の者に限る。)であって、障害者の日常生活及び社会生活を総合的に支援するための法律に基づく障害者支援施設等の指定を受けた当該旧施設に引き続き入所している者を計上している。

3 「旧知的障害児施設等継続入所者」の「入所人員(月中)」は、旧知的障害児施設等に入所していた者が18歳に達した後、新たに本月中に、障害者の日常生活及び社会生活を総合的に支援するための法律に基づく障害者支援施設等の指定を受けた当該旧施設に引き続き入所することとなった者を計上している。

資料：障害者施策推進部施設サービス支援課

8-10 障害児施設の入所状況（月初）

その1 福祉型障害児入所施設

	合計			旧知的障害児施設			旧第2種自閉症児施設			旧盲児施設		
	施設数	定員	入所人員	施設数	定員	入所人員	施設数	定員	入所人員	施設数	定員	入所人員
総数	27 ( 19 )	659 ( 247 )	403 ( 130 )	23 ( 16 )	586 ( 204 )	378 ( 110 )	1 ( 1 )	35 ( 35 )	15 ( 15 )	1 ( 1 )	- ( - )	- ( - )
公立	4 ( 2 )	285 ( 57 )	170 ( 23 )	4 ( 2 )	285 ( 57 )	170 ( 23 )	- ( - )	- ( - )	- ( - )	- ( - )	- ( - )	- ( - )
私立	23 ( 17 )	374 ( 190 )	233 ( 107 )	19 ( 14 )	301 ( 147 )	208 ( 87 )	1 ( 1 )	35 ( 35 )	15 ( 15 )	1 ( 1 )	- ( - )	- ( - )

(つづき)

	旧ろうあ児施設			旧肢体不自由児療護施設		
	施設数	定員	入所人員	施設数	定員	入所人員
総数	1 ( - )	30 ( - )	5 ( - )	1 ( 1 )	8 ( 8 )	5 ( 5 )
公立	- ( - )	- ( - )	- ( - )	- ( - )	- ( - )	- ( - )
私立	1 ( - )	30 ( - )	5 ( - )	1 ( 1 )	8 ( 8 )	5 ( 5 )

その2 医療型障害児入所施設

	合計			旧第1種自閉症児施設			旧肢体不自由児施設			旧重症心身障害児施設		
	施設数	定員	入所人員	施設数	定員	入所人員	施設数	定員	入所人員	施設数	定員	入所人員
総数	35 ( 23 )	1,619 ( 139 )	149 ( 41 )	1 ( - )	25 ( - )	- ( - )	6 ( 4 )	183 ( 5 )	62 ( 5 )	28 ( 19 )	1,411 ( 134 )	87 ( 36 )
公立	10 ( 4 )	541 ( 4 )	26 ( 3 )	1 ( - )	25 ( - )	- ( - )	3 ( 2 )	32 ( 2 )	11 ( 2 )	6 ( 2 )	484 ( 2 )	15 ( 1 )
私立	25 ( 19 )	1,078 ( 135 )	123 ( 38 )	- ( - )	- ( - )	- ( - )	3 ( 2 )	151 ( 3 )	51 ( 3 )	22 ( 17 )	927 ( 132 )	72 ( 35 )

(注) 1 都外施設数、協定定員及び入所人員を( )内に再掲。指定発達支援医療機関を除く。

入所人員は利用契約及び措置人員からなり、都外施設を含む。

2 18歳以上(引き続き支援を受けなければ福祉を損なうおそれがあると認められる場合を除く。)の継続入所者は含まない。

資料：障害者施策推進部施設サービス支援課

(5) 特別児童扶養手当・特別障害者手当・障害児福祉手当等

8-1-1 特別児童扶養手当受給者及び対象児童の状況（月末）

受給者数	対象児童数														資格取得児童数	資格喪失児童数	
	総数	身体障害				精神障害								重複障害			
		外部障害		内部障害		知的障害のみ		知的障害及び知的障害以外の精神障害		知的障害以外の精神障害のみ		重複障害					
1級	2級	1級	2級	1級	2級	1級	2級	1級	2級	1級	2級	1級	2級				
10,463	10,797	2,748	464	395	1,213	3,167	1,980	7	138	11	388	284	2	414	102		

資料：東京都心身障害者福祉センター

8-1-2 特別障害者手当・障害児福祉手当等の受給状況（月末）

障害児福祉手当			特別障害者手当			福祉手当（経過措置分）	
受給者数	異動状況		受給者数	異動状況		受給者数	
	資格取得	資格喪失		資格取得	資格喪失		
4,525	39	40	14,009	123	92	192	

資料：東京都心身障害者福祉センター

8-1-3 重度心身障害者(児)手当受給状況（月末）

総数	受給者数										異動状況	
	年齢別			障害別							資格取得	資格喪失
	20歳未満	20～65歳未満	65歳以上	知的障害	重複障害					身体障害		
視覚	聴覚	肢体	内部		その他							
9,310	1,266	7,573	471	5,480	96	91	1,461	52	30	2,100	33	40

資料：東京都心身障害者福祉センター

(6) 心身障害者扶養年金

8-1-4 心身障害者扶養年金加入・給付状況（月末）

年金加入状況					年金給付状況										
障害者数					新規加入	脱退	受給者数	新規給付	受給権消滅	支給一時止	支給停止	差解除	停止解除	一時金給付	
総数	知的障害	身体障害	精神病	その他										弔慰金	葬祭料
18,597	11,420	5,060	967	1,150	-	-	6,631	-	19	22	-	24	-	-	17

資料：障害者施策推進部計画課



# 衛生行政統計 編



第1表 東京都保健医療情報センター運営状況

(令和4年 6月分)

a. 保健医療情報センター取扱い実績

(単位：件数)

総数	保健医療福祉相談 (b)	夜間休日案内	夜間休日連絡通報受理業務 (c)	聴覚障害者FAXサービス	音声自動応答による医療機関案内	精神科救急医療情報センター (d)	外国語対応相談
11,830	4,842	3,254	924	(-)	1,074	918	818

注. ( ) 内は、再掲です。

b. 保健医療福祉相談内容

(単位：件数)

総数	医療機関案内	医療費生活費	制度案内	病気の不安	施設案内	医療機関苦情	都政	その他
5,798	3,355	10	33	1,026	196	23	17	1,138

注. 1件の相談で、複数の相談内容がある場合は、それぞれ該当の相談に計上してあります。

c. 夜間休日連絡通報受理業務内容

(単位：件数)

総数	精神科救急診療受理	精神保健相談	感染症発生届	食中毒発生届	動物関係の届け・相談	健康関係の相談	その他
924	219	20	450	5	35	-	195

d. 精神科救急医療情報センター取扱い実績

(単位：件数)

総数	救急医療相談	初期救急	二次救急	身体合併症
918	870	6	42	-

e. インターネットアクセス件数

(単位：件数)

総数	ホームページアクセス件数	携帯サイトアクセス件数
124,800	123,129	1,671

資料：医療政策部医療政策課 (a. b. c. e)、障害者施策推進部精神保健医療課 (d)

第2表 小児慢性特定疾病等医療券交付

(令和4年 6月分)

種 類	総数	(内訳)			(参考)
		新規承認	継続承認	再交付	却下・取下げ
小児慢性特定疾病	847	125	625	97	5
悪性新生物	129	19	99	11	-
慢性腎疾患	36	7	25	4	-
慢性呼吸器疾患	26	4	19	3	-
慢性心疾患	171	16	136	19	-
内分泌疾患	123	16	96	11	2
膠原病	28	7	18	3	-
糖尿病	54	10	37	7	-
先天性代謝異常	27	2	22	3	-
血液疾患	23	5	15	3	1
神経・筋疾患	86	14	59	13	1
慢性消化器疾患	79	13	54	12	-
免疫疾患	6	1	2	3	-
染色体・遺伝子症候群	35	7	25	3	-
皮膚疾患	5	2	2	1	-
骨系統疾患	16	1	14	1	1
脈管系疾患	3	1	2	-	-
妊娠高血圧症候群等	-	-	-	-	-
療育給付	-	-	-	-	-

注 小児慢性特定疾病のみ特別区分（児童相談所設置区を除く。）を含む。

資料：少子社会対策部家庭支援課

第3表 自立支援医療費（精神通院）

（令和4年 6月分）

区分	総数	被用者保険		国民健康保険			後期高齢者 医療制度	生活保護法	その他
		本人	家族	一般	退職本人	退職家族			
申請	22,410	5,745	3,749	7,431	8	3	835	4,635	4
合格	22,408	5,745	3,748	7,431	8	3	835	4,634	4
承認	22,408	5,745	3,748	7,431	8	3	835	4,634	4

資料：中部総合精神保健福祉センター

第4表 精神保健福祉センター実績

中部総合精神保健福祉センター：中部  
 多摩総合精神保健福祉センター：多摩  
 精神保健福祉センター：下谷  
 (令和4年6月分)

a. 関係機関に対する技術指導・援助活動件数 (単位：件数)

区分	総数	内訳			
		来所	出張	電話・文書	
総数	1,100	32	198	870	
中部	保健所	206	11	34	161
	区市町村	54	1	3	50
	その他	230	14	33	183
多摩	保健所	80	-	24	56
	区市町村	97	-	17	80
	その他	99	-	23	76
下谷	保健所	194	5	39	150
	区市町村	31	-	5	26
	その他	109	1	20	88

b. 協力組織育成件数 (単位：件数)

区分	総数	来所	出張	電話・文書	
総数	217	5	26	186	
中部	障害者サービス事業所等	50	-	8	42
	協力事業所	28	1	5	22
	地域組織等	7	-	2	5
	その他	7	-	2	5
多摩	障害者サービス事業所等	47	-	1	46
	協力事業所	3	-	-	3
	地域組織等	-	-	-	-
	その他	19	3	2	14
下谷	障害者サービス事業所等	32	-	4	28
	協力事業所	8	-	1	7
	地域組織等	1	1	-	-
	その他	15	-	1	14

c. 広報普及件数 (単位：件数)

区分	総数	見学案内	講演会	情報提供			
				総数	資料配布	その他	
総数	件数	18	10	8	895	622	273
	実人員	379	53	326			
中部	件数	5	3	2	301	43	258
	実人員	133	49	84			
多摩	件数	6	5	1	585	572	13
	実人員	40	-	40			
下谷	件数	7	2	5	9	7	2
	実人員	206	4	202			

d. 精神保健福祉相談 (単位：件数) (単位：回数)

区分	総数	個別相談			心の電話相談	グループワーク	
		電話・文書	面接	訪問			
総数	2,733	196	164	2	2,371	41	
中部	アルコール関連	125	41	22	-	62	5
	(内訳)	51	9	6	0	36	3
	アルコール	66	32	14	0	20	2
	ギャンブル等	8	0	2	0	6	0
	その他のアディクション	42	17	16	-	9	8
	薬物	68	13	23	-	32	2
	児童・思春期	24	-	-	-	24	-
高齢者	868	-	-	-	868	-	
多摩	アルコール関連	59	15	12	-	32	8
	(内訳)	27	9	4	-	14	
	アルコール	14	3	3	-	8	
	ギャンブル等	18	3	5	-	10	
	その他のアディクション	22	10	3	-	9	
	薬物	91	11	35	-	45	5
	児童・思春期	12	-	-	-	12	-
高齢者	679	4	10	-	665	-	
下谷	アルコール関連	80	30	19	-	31	8
	(内訳)	30	13	6	-	11	
	アルコール	41	15	13	-	13	
	ギャンブル等	9	2	-	-	7	
	その他のアディクション	35	13	6	1	15	
	薬物	66	25	15	-	26	5
	児童・思春期	22	-	-	-	22	-
高齢者	540	17	3	1	519	-	
その他精神一般							

e. 通所訓練（精神科デイケア）利用者状況

（単位：人、日、回）

区分	在籍状況（実）				利用状況（延）				延利用者総数	訓練日数	利一日当たり利用者数	通所訓練部門での相談		
	現前	入本	退本	現本	利プ	参試	利就	利そ				電話・文書	面接	訪問
	在月数末	所者数月	所者数月	在月数末	用者数ム	加者数験	用者数助	用者数他						
総数	64	11	6	69	272	169	-	30	471	94	5	248	522	6
中部	11	3	1	13	170	18	-	4	192	22	9	19	261	-
作業訓練 デイケア	8	3	2	9	12	19	-	3	34	22	2	63	81	1
多摩	15	-	2	13	46	43	-	-	89	17	5	72	47	1
作業訓練 デイケア	19	4	1	22	37	87	-	4	128	17	8	56	68	4
下谷	-	-	-	-	-	-	-	-	-	-	-	-	-	-
作業訓練 デイケア	11	1	-	12	7	2	-	19	28	16	2	38	65	-

f-1. アウトリーチ 利用者状況（単位：人）

区分	支援対象者数				月間支援対象数	個別相談援助		
	人数					電話・文書	面接	訪問
	支前	支本	支本	支本				
総数	34	9	2	41	43	395	881	168
中部	13	3	1	15	16	212	863	31
多摩	7	3	1	9	10	112	13	89
下谷	14	3	-	17	17	71	5	48

f-2. 宿泊事業 利用者状況（単位：人、日）

区分	在籍状況				延利用者数	利用日数	利一日当たり利用者数
	人数						
	前月	本月	本月	本月			
総数	3	5	4	4	89	30	3
中部	3	3	2	4	71	30	2
短期宿泊 一時入所	-	2	2	-	18	30	1

g. 研修実施状況（単位：回、人）

区分	回数	実人数	延人数
総数	8	2,005	2,005
中部	4	1,375	1,375
多摩	3	440	440
下谷	1	190	190

h. 教育（学生・関係職員実習）（単位：回、日、人）

区分	回数	日数	実人数	延人数
総数	2	20	2	20
中部	1	16	1	16
多摩	1	4	1	4
下谷	-	-	-	-

注。「d 精神保健福祉相談」のグループワークにおける多摩・下谷については、アルコール関連と薬物をひとつのグループとして実施することが多いため、区分を分けず表記しています。

資料：障害者施策推進部精神保健医療課

第5表 難病医療費等助成対象者（2-1）（国の対象疾病分）

（令和4年 6月分）

疾病名	5月末		認定		資格喪失		6月末					
	一般	(内重症) 老人	一般	老人	一般	老人	一般	(内重症) 老人	合計	(内重症)		
総計	80,374	(13,299) 54,123	(17,305)	7,748	5,792	6,865	5,459	81,257	(13,456) 54,456	(17,445)	135,713	(30,901)
球脊髄性筋萎縮症	97	(-) 54	(-)	27	13	26	13	98	(-) 54	(-)	152	(-)
筋萎縮性側索硬化症	425	(-) 484	(-)	95	116	88	117	432	(-) 483	(-)	915	(-)
脊髄性筋萎縮症	75	(-) 15	(-)	39	8	38	9	76	(-) 14	(-)	90	(-)
原発性側索硬化症	8	(-) 8	(-)	-	1	-	1	8	(-) 8	(-)	16	(-)
進行性核上性麻痺	111	(-) 1,164	(-)	14	196	16	177	109	(-) 1,183	(-)	1,292	(-)
パーキンソン病	2,644	(-) 10,573	(-)	278	1,429	274	1,377	2,648	(-) 10,625	(-)	13,273	(-)
大脳皮質基底核変性症	65	(-) 391	(-)	6	35	5	40	66	(-) 386	(-)	452	(-)
ハンチントン病	57	(-) 26	(-)	1	2	-	2	58	(-) 26	(-)	84	(-)
神経有棘赤血球症	6	(-) -	(-)	-	-	-	-	6	(-) -	(-)	6	(-)
シャルコー・マリー・トウー ス病	74	(-) 41	(-)	20	16	18	17	76	(-) 40	(-)	116	(-)
重症筋無力症	1,523	(-) 1,127	(-)	82	53	67	54	1,538	(-) 1,126	(-)	2,664	(-)
先天性筋無力症候群	1	(-) -	(-)	-	-	-	-	1	(-) -	(-)	1	(-)
多発性硬化症/視神経脊髄炎	2,083	(-) 258	(-)	144	11	107	4	2,120	(-) 265	(-)	2,385	(-)
慢性炎症性脱髄性多発神経炎/多発性運動ニューロパチー	306	(-) 187	(-)	19	14	18	10	307	(-) 191	(-)	498	(-)
封入体筋炎	23	(-) 33	(-)	3	5	2	3	24	(-) 35	(-)	59	(-)
クロウ・深瀬症候群	25	(-) 8	(-)	2	-	2	-	25	(-) 8	(-)	33	(-)
多系統萎縮症	478	(-) 605	(-)	46	57	51	58	473	(-) 604	(-)	1,077	(-)
脊髄小脳変性症(多系統萎縮症を除く。)	1,113	(-) 1,196	(-)	66	45	60	36	1,119	(-) 1,205	(-)	2,324	(-)
ライソゾーム病	164	(-) 8	(-)	13	1	11	1	166	(-) 8	(-)	174	(-)
副腎白質ジストロフィー	22	(-) 4	(-)	1	-	3	-	20	(-) 4	(-)	24	(-)
ミトコンドリア病	155	(-) 18	(-)	15	1	12	-	158	(-) 19	(-)	177	(-)
もやもや病	1,131	(-) 120	(-)	76	4	59	5	1,148	(-) 119	(-)	1,267	(-)
プロリオン病	12	(-) 25	(-)	1	4	2	4	11	(-) 25	(-)	36	(-)
亜急性硬化性全脳炎	5	(-) -	(-)	1	-	1	-	5	(-) -	(-)	5	(-)
進行性多巣性白質脳症	8	(-) 4	(-)	-	-	-	1	8	(-) 3	(-)	11	(-)
HTLV-1関連脊髄症	19	(-) 29	(-)	8	1	8	1	19	(-) 29	(-)	48	(-)
特発性基底核石灰化症	6	(-) 7	(-)	1	2	1	2	6	(-) 7	(-)	13	(-)
全身性アミロイドーシス	126	(-) 243	(-)	35	68	35	63	126	(-) 248	(-)	374	(-)
ウルリッヒ病	3	(-) -	(-)	-	-	-	-	3	(-) -	(-)	3	(-)
遠位型ミオパチー	37	(-) 8	(-)	17	6	14	6	40	(-) 8	(-)	48	(-)
ベスレムミオパチー	6	(-) 1	(-)	-	-	-	-	6	(-) 1	(-)	7	(-)
自己食空胞性ミオパチー	1	(-) 1	(-)	-	-	-	-	1	(-) 1	(-)	2	(-)
シュワルツ・ヤンバル症候群	-	(-) -	(-)	-	-	-	-	-	(-) -	(-)	-	(-)
神経線維腫症	374	(-) 58	(-)	33	13	32	12	375	(-) 59	(-)	434	(-)
天疱瘡	191	(-) 94	(-)	17	9	20	10	188	(-) 93	(-)	281	(-)
表皮水疱症	29	(-) 1	(-)	7	-	7	-	29	(-) 1	(-)	30	(-)
膿疱性乾癬(汎発型)	131	(-) 49	(-)	37	18	38	16	130	(-) 51	(-)	181	(-)
ステイヴンス・ジョンソン症候群	13	(-) 2	(-)	-	1	-	1	13	(-) 2	(-)	15	(-)
中毒性表皮壊死症	2	(-) 3	(-)	2	-	2	-	2	(-) 3	(-)	5	(-)
高安動脈炎	349	(-) 143	(-)	129	67	123	68	355	(-) 142	(-)	497	(-)
巨細胞性動脈炎	55	(-) 259	(-)	2	33	3	27	54	(-) 265	(-)	319	(-)
結節性多発動脈炎	155	(-) 125	(-)	44	55	42	56	157	(-) 124	(-)	281	(-)
顕微鏡的多発血管炎	247	(-) 898	(-)	64	220	67	217	244	(-) 901	(-)	1,145	(-)
多発血管炎性肉芽腫症	167	(-) 200	(-)	42	57	38	56	171	(-) 201	(-)	372	(-)
好酸球性多発血管炎性肉芽腫症	486	(-) 299	(-)	116	90	99	88	503	(-) 301	(-)	804	(-)
悪性関節リウマチ	238	(-) 256	(-)	80	119	81	114	237	(-) 261	(-)	498	(-)
パージャ一病	82	(-) 50	(-)	8	11	8	11	82	(-) 50	(-)	132	(-)
原発性抗リン脂質抗体症候群	74	(-) 15	(-)	7	1	4	-	77	(-) 16	(-)	93	(-)
全身性エリテマトーデス	5,941	(-) 1,062	(-)	436	115	379	113	5,998	(-) 1,064	(-)	7,062	(-)
皮膚筋炎/多発性筋炎	1,681	(-) 934	(-)	98	41	84	41	1,695	(-) 934	(-)	2,629	(-)
全身性強皮症	1,403	(-) 1,233	(-)	96	58	86	63	1,413	(-) 1,228	(-)	2,641	(-)
混合性結合組織病	806	(-) 189	(-)	37	5	29	5	814	(-) 189	(-)	1,003	(-)
シェーグレン症候群	1,283	(-) 739	(-)	326	294	310	293	1,299	(-) 740	(-)	2,039	(-)
成人スチル病	411	(-) 136	(-)	101	41	95	38	417	(-) 139	(-)	556	(-)
再発性多発軟骨炎	70	(-) 39	(-)	6	4	7	5	69	(-) 38	(-)	107	(-)
ペーチェット病	1,355	(-) 331	(-)	64	16	52	12	1,367	(-) 335	(-)	1,702	(-)
特発性拡張型心筋症	1,038	(-) 392	(-)	79	14	67	14	1,050	(-) 392	(-)	1,442	(-)
肥大型心筋症	258	(-) 179	(-)	12	12	12	11	258	(-) 180	(-)	438	(-)
拘束型心筋症	6	(-) 1	(-)	1	-	-	-	7	(-) 1	(-)	8	(-)
再生不良性貧血	405	(-) 306	(-)	106	82	110	80	401	(-) 308	(-)	709	(-)
自己免疫性溶血性貧血	34	(-) 37	(-)	7	2	4	3	37	(-) 36	(-)	73	(-)



第5表 難病医療費等助成対象者（2-1）（国の対象疾病分）（つづき）

（令和4年 6月分）

疾病名	5月末		認定		資格喪失		6月末		
	一般	(内重症) 老人	一般	老人	一般	老人	一般	(内重症) 老人	合計 (内重症)
発作性夜間ヘモグロビン尿症	64	(-) 30	12	2	10	3	66	(-) 29	95
特発性血小板減少性紫斑病	745	(-) 664	67	83	56	82	756	(-) 665	1,421
血栓性血小板減少性紫斑病	22	(-) 8	1	-	2	-	21	(-) 8	29
原発性免疫不全症候群	248	(-) 13	19	-	15	-	252	(-) 13	265
I g A 腎症	949	(-) 91	110	12	91	13	968	(-) 90	1,058
多発性嚢胞腎	1,392	(-) 278	230	70	220	67	1,402	(-) 281	1,683
黄色靱帯骨化症	230	(-) 247	45	45	41	45	234	(-) 247	481
後縦靱帯骨化症	1,154	(-) 1,469	122	147	101	133	1,175	(-) 1,483	2,658
広範脊柱管狭窄症	136	(-) 286	10	20	11	13	135	(-) 293	428
特発性大腿骨頭壊死症	1,263	(-) 350	90	12	78	7	1,275	(-) 355	1,630
下垂体性ADH分泌異常症	378	(-) 54	141	32	134	31	385	(-) 55	440
下垂体性TSH分泌亢進症	16	(-) 2	2	1	2	1	16	(-) 2	18
下垂体性PRL分泌亢進症	229	(-) 8	17	1	19	1	227	(-) 8	235
クッシング病	86	(-) 16	4	1	5	-	85	(-) 17	102
下垂体性ゴナドトロピン分泌亢進症	1	(-) -	-	-	-	-	1	(-) -	1
下垂体性成長ホルモン分泌亢進症	264	(-) 122	21	7	18	10	267	(-) 119	386
下垂体前葉機能低下症	1,252	(-) 301	127	24	120	22	1,259	(-) 303	1,562
家族性高コレステロール血症（ホモ接合体）	23	(-) 4	3	2	3	2	23	(-) 4	27
甲状腺ホルモン不応症	5	(-) -	-	-	-	-	5	(-) -	5
先天性副腎皮質酸欠損症	100	(-) -	7	-	4	-	103	(-) -	103
先天性副腎低形成症	5	(-) -	-	-	-	-	5	(-) -	5
アジソン病	24	(-) 12	3	-	2	-	25	(-) 12	37
サルコイドーシス	798	(-) 536	170	165	160	164	808	(-) 537	1,345
特発性間質性肺炎	395	(-) 1,228	50	146	42	135	403	(-) 1,239	1,642
肺動脈性肺高血圧症	275	(-) 101	25	16	20	13	280	(-) 104	384
肺静脈閉塞症／肺毛細血管腫	1	(-) 1	-	-	-	-	1	(-) 1	2
慢性血栓塞栓性肺高血圧症	239	(-) 310	22	18	21	17	240	(-) 311	551
リンパ脈管筋腫症	126	(-) 3	8	-	4	-	130	(-) 3	133
網膜色素変性症	1,189	(-) 1,023	49	26	48	25	1,190	(-) 1,024	2,214
パッド・キアリ症候群	18	(-) 1	-	-	7	-	19	(-) 1	20
特発性門脈圧亢進症	27	(-) 11	13	5	13	5	27	(-) 11	38
原発性胆汁性胆管炎	836	(-) 863	281	407	279	406	838	(-) 864	1,702
原発性硬化性胆管炎	95	(-) 22	21	2	21	3	95	(-) 21	116
自己免疫性肝炎	516	(-) 412	105	168	109	168	512	(-) 412	924
クローン病	4,534	(-) 217	434	28	378	27	4,590	(-) 218	4,808
潰瘍性大腸炎	13,854	(-) 1,641	809	69	671	57	13,992	(-) 1,653	15,645
好酸球性消化管疾患	82	(-) 8	15	2	12	-	85	(-) 10	95
慢性特発性偽性腸閉塞症	17	(-) 5	2	1	1	1	18	(-) 5	23
巨大膀胱短小結腸症	1	(-) -	-	-	-	-	1	(-) -	1
腸管蠕動不全症	3	(-) -	-	-	-	-	3	(-) -	3
腸管神経節細胞僅少症	3	(-) -	-	-	-	-	3	(-) -	3
ルビンシュタイン・テイビ症候群	-	(-) -	1	-	-	-	1	(-) -	1
C F C 症候群	1	(-) -	-	-	-	-	1	(-) -	1
コステロ症候群	2	(-) -	-	-	-	-	2	(-) -	2
チャージ症候群	1	(-) -	1	-	-	-	2	(-) -	2
クリオピリン関連周期熱症	16	(-) -	-	-	-	-	16	(-) -	16
若年性特発性関節炎	117	(-) 1	18	1	9	1	126	(-) 1	127
T N F 受容体関連周期性症候群	6	(-) -	-	-	-	-	6	(-) -	6
非典型溶血性尿毒症症候群	9	(-) 2	1	1	2	1	8	(-) 2	10
ブラウ症候群	1	(-) -	-	-	-	-	1	(-) -	1
先天性ミオパチー	61	(-) 8	23	1	20	1	64	(-) 8	72
マリネスコ・シェーグレン症候群	1	(-) -	-	-	-	-	1	(-) -	1
筋ジストロフィー	586	(-) 72	216	37	212	36	590	(-) 73	663
非ジストロフィー性ミオトニー症候群	7	(-) -	2	-	2	-	7	(-) -	7
遺伝性周期性四肢麻痺	5	(-) -	-	-	-	-	5	(-) -	5
アトピー性脊髄炎	5	(-) -	1	-	1	-	5	(-) -	5
脊髄空洞症	58	(-) 35	25	18	23	18	60	(-) 35	95
脊髄髄膜瘤	14	(-) 1	1	-	2	-	13	(-) 1	14
アイザックス症候群	12	(-) 3	2	-	2	-	12	(-) 3	15
遺伝性ジストニア	20	(-) -	2	-	2	-	20	(-) -	20
神経フェリチン症	-	(-) -	-	-	-	-	-	(-) -	-
脳表ヘモジデリン沈着	9	(-) 10	2	2	3	2	8	(-) 10	18

第5表 難病医療費等助成対象者（2-1）（国の対象疾病分）（つづき）

（令和4年 6月分）

疾病名	5月末				認定		資格喪失		6月末					
	一般	(内重症)	老人	(内重症)	一般	老人	一般	老人	一般	(内重症)	老人	(内重症)	合計	(内重症)
禿頭と変形性脊椎症を伴う常染色体劣性白質脳症	-	(-)	-	(-)	-	-	-	-	-	(-)	(-)	(-)	(-)	(-)
皮質下梗塞と白質脳症を伴う常染色体優性脳動脈症	10	(-)	4	(-)	-	1	-	1	10	(-)	4	(-)	14	(-)
神経軸索スフェロイド形成を伴う遺伝性びまん性白質脳症	5	(-)	1	(-)	1	-	-	-	6	(-)	1	(-)	7	(-)
ペリ一症候群	-	(-)	-	(-)	-	-	-	-	-	(-)	(-)	(-)	(-)	(-)
前頭側頭葉変性症	79	(-)	65	(-)	8	10	12	7	75	(-)	68	(-)	143	(-)
ピッカースタッフ脳幹脳炎	9	(-)	2	(-)	-	-	-	-	9	(-)	2	(-)	11	(-)
痙攣重積型（二相性）急性脳症	5	(-)	-	(-)	1	-	-	-	6	(-)	(-)	(-)	6	(-)
先天性無痛無汗症	6	(-)	-	(-)	3	-	3	-	6	(-)	(-)	(-)	6	(-)
アレキサンダー病	2	(-)	-	(-)	1	-	1	-	2	(-)	(-)	(-)	2	(-)
先天性核上性球麻痺	-	(-)	-	(-)	-	-	-	-	-	(-)	(-)	(-)	(-)	(-)
メビウス症候群	5	(-)	-	(-)	-	-	-	-	5	(-)	(-)	(-)	5	(-)
中隔視神経形成異常症/ドモルシア症候群	1	(-)	-	(-)	-	-	-	-	1	(-)	(-)	(-)	1	(-)
アイカルディ症候群	3	(-)	-	(-)	-	-	-	-	3	(-)	(-)	(-)	3	(-)
片側巨脳症	3	(-)	-	(-)	-	-	-	-	3	(-)	(-)	(-)	3	(-)
限局性皮質異形成	11	(-)	-	(-)	2	-	3	-	10	(-)	(-)	(-)	10	(-)
神経細胞移動異常症	3	(-)	-	(-)	1	-	-	-	4	(-)	(-)	(-)	4	(-)
先天性大脳白質形成不全症	2	(-)	-	(-)	-	-	-	-	2	(-)	(-)	(-)	2	(-)
ドラベ症候群	4	(-)	-	(-)	1	-	1	-	4	(-)	(-)	(-)	4	(-)
海馬硬化を伴う内側側頭葉てんかん	13	(-)	2	(-)	1	-	-	-	14	(-)	2	(-)	16	(-)
ミオクロニー欠伸てんかん	-	(-)	-	(-)	-	-	-	-	-	(-)	(-)	(-)	(-)	(-)
ミオクロニー脱力発作を伴うてんかん	2	(-)	-	(-)	-	-	-	-	2	(-)	(-)	(-)	2	(-)
レノックス・ガスト一症候群	23	(-)	-	(-)	1	-	1	-	23	(-)	(-)	(-)	23	(-)
ウエスト症候群	6	(-)	-	(-)	2	-	1	-	7	(-)	(-)	(-)	7	(-)
大田原症候群	1	(-)	-	(-)	-	-	-	-	1	(-)	(-)	(-)	1	(-)
早期ミオクロニー脳症	1	(-)	-	(-)	-	-	-	-	1	(-)	(-)	(-)	1	(-)
遊走性焦点発作を伴う乳児てんかん	-	(-)	-	(-)	-	-	-	-	-	(-)	(-)	(-)	(-)	(-)
片側痙攣・片麻痺・てんかん症候群	-	(-)	-	(-)	-	-	-	-	-	(-)	(-)	(-)	(-)	(-)
環状20番染色体症候群	1	(-)	-	(-)	-	-	-	-	1	(-)	(-)	(-)	1	(-)
ラスムッセン脳炎	1	(-)	1	(-)	-	-	-	-	1	(-)	1	(-)	2	(-)
P C D H 19 関連症候群	2	(-)	-	(-)	-	-	-	-	2	(-)	(-)	(-)	2	(-)
難治頻回部分発作重積型急性脳炎	2	(-)	-	(-)	-	-	-	-	2	(-)	(-)	(-)	2	(-)
徐波睡眠期持続性棘徐波を示すてんかん性脳症	2	(-)	-	(-)	-	-	-	-	2	(-)	(-)	(-)	2	(-)
ランドウ・クレフナー症候群	-	(-)	-	(-)	-	-	-	-	-	(-)	(-)	(-)	(-)	(-)
レット症候群	4	(-)	-	(-)	-	-	-	-	4	(-)	(-)	(-)	4	(-)
スタージ・ウェーバー症候群	17	(-)	-	(-)	8	-	7	-	18	(-)	(-)	(-)	18	(-)
結節性硬化症	118	(-)	3	(-)	42	2	36	2	124	(-)	3	(-)	127	(-)
色素性乾皮症	3	(-)	1	(-)	2	-	2	-	3	(-)	1	(-)	4	(-)
先天性魚鱗癬	6	(-)	-	(-)	-	-	-	-	6	(-)	(-)	(-)	6	(-)
家族性良性慢性天疱瘡	7	(-)	-	(-)	-	-	-	-	7	(-)	(-)	(-)	7	(-)
類天疱瘡（後天性表皮水疱症を含む。）	110	(-)	240	(-)	16	28	12	24	114	(-)	244	(-)	358	(-)
特発性後天性全身性無汗症	73	(-)	-	(-)	6	-	5	-	74	(-)	(-)	(-)	74	(-)
眼皮膚白皮症	5	(-)	-	(-)	-	-	-	-	5	(-)	(-)	(-)	5	(-)
肥厚性皮膚骨膜炎	1	(-)	-	(-)	-	-	-	-	1	(-)	(-)	(-)	1	(-)
弾性線維性仮性黄色腫	5	(-)	1	(-)	-	-	-	-	5	(-)	1	(-)	6	(-)
マルファン症候群	160	(-)	1	(-)	26	-	24	-	162	(-)	1	(-)	163	(-)
エーラス・ダンロス症候群	20	(-)	-	(-)	4	-	2	-	22	(-)	(-)	(-)	22	(-)
メンケス病	-	(-)	-	(-)	-	-	-	-	-	(-)	(-)	(-)	(-)	(-)
オクシピタル・ホーン症候群	1	(-)	-	(-)	-	-	-	-	1	(-)	(-)	(-)	1	(-)
ウィルソン病	106	(-)	2	(-)	38	2	39	2	105	(-)	2	(-)	107	(-)
低ホスファターゼ症	1	(-)	1	(-)	1	-	-	-	2	(-)	1	(-)	3	(-)
VATER 症候群	5	(-)	-	(-)	1	-	1	-	5	(-)	(-)	(-)	5	(-)
那須・ハコラ病	-	(-)	-	(-)	-	-	-	-	-	(-)	(-)	(-)	(-)	(-)
ウィーバー症候群	-	(-)	-	(-)	-	-	-	-	-	(-)	(-)	(-)	(-)	(-)
コフィン・ローリー症候群	-	(-)	-	(-)	-	-	-	-	-	(-)	(-)	(-)	(-)	(-)
ジュベール症候群関連疾患	2	(-)	-	(-)	-	-	-	-	2	(-)	(-)	(-)	2	(-)
モワット・ウィルソン症候群	4	(-)	-	(-)	-	-	-	-	4	(-)	(-)	(-)	4	(-)
ウィリアムズ症候群	4	(-)	-	(-)	1	-	-	-	5	(-)	(-)	(-)	5	(-)
A T R 一 X 症候群	-	(-)	-	(-)	-	-	-	-	-	(-)	(-)	(-)	(-)	(-)
クルーゾン症候群	2	(-)	-	(-)	-	-	-	-	2	(-)	(-)	(-)	2	(-)
アペー症候群	-	(-)	-	(-)	-	-	-	-	-	(-)	(-)	(-)	(-)	(-)
ファイファー症候群	1	(-)	-	(-)	-	-	-	-	1	(-)	(-)	(-)	1	(-)

第5表 難病医療費等助成対象者（2-1）（国の対象疾病分）（つづき）

（令和4年 6月分）

疾病名	5月末				認定		資格喪失		6月末					
	一般	(内重症)	老人	(内重症)	一般	老人	一般	老人	一般	(内重症)	老人	(内重症)	合計	(内重症)
アントレー・ピクスラー症候群	-	(-)	-	(-)	-	-	-	-	-	(-)	(-)	(-)	-	(-)
コフィン・シリス症候群	3	(-)	-	(-)	-	-	-	-	3	(-)	-	(-)	3	(-)
ロスモンド・トムソン症候群	-	(-)	-	(-)	-	-	-	-	-	(-)	(-)	(-)	-	(-)
歌舞伎症候群	2	(-)	-	(-)	1	-	-	-	3	(-)	-	(-)	3	(-)
多脾症候群	3	(-)	-	(-)	-	-	-	-	3	(-)	-	(-)	3	(-)
無脾症候群	7	(-)	-	(-)	1	-	1	-	7	(-)	-	(-)	7	(-)
鯉耳腎症候群	1	(-)	-	(-)	-	-	-	-	1	(-)	-	(-)	1	(-)
ウェルナー症候群	10	(-)	-	(-)	1	-	1	-	10	(-)	-	(-)	10	(-)
コケイン症候群	-	(-)	-	(-)	-	-	-	-	-	(-)	(-)	(-)	-	(-)
ブラダー・ウィリ症候群	18	(-)	-	(-)	4	-	4	-	18	(-)	-	(-)	18	(-)
ソトス症候群	2	(-)	-	(-)	-	-	-	-	2	(-)	-	(-)	2	(-)
ヌーナン症候群	8	(-)	-	(-)	-	-	-	-	8	(-)	-	(-)	8	(-)
ヤング・シンブソン症候群	-	(-)	-	(-)	-	-	-	-	-	(-)	(-)	(-)	-	(-)
1p36欠失症候群	3	(-)	-	(-)	-	-	-	-	3	(-)	-	(-)	3	(-)
4p欠失症候群	1	(-)	-	(-)	-	-	-	-	1	(-)	-	(-)	1	(-)
5p欠失症候群	-	(-)	-	(-)	-	-	-	-	-	(-)	(-)	(-)	-	(-)
第14番染色体父親性ダイソミー症候群	-	(-)	-	(-)	-	-	-	-	-	(-)	(-)	(-)	-	(-)
アンジェルマン症候群	2	(-)	-	(-)	-	-	-	-	2	(-)	-	(-)	2	(-)
スミス・マギニス症候群	-	(-)	-	(-)	-	-	-	-	-	(-)	(-)	(-)	-	(-)
22q11.2欠失症候群	5	(-)	-	(-)	1	-	-	-	6	(-)	-	(-)	6	(-)
エマヌエル症候群	-	(-)	-	(-)	-	-	-	-	-	(-)	(-)	(-)	-	(-)
脆弱X症候群関連疾患	-	(-)	1	(-)	-	-	-	-	-	(-)	1	(-)	1	(-)
脆弱X症候群	-	(-)	-	(-)	-	-	-	-	-	(-)	(-)	(-)	-	(-)
総動脈幹遺残症	-	(-)	-	(-)	-	-	-	-	-	(-)	(-)	(-)	-	(-)
修正大血管転位症	23	(-)	1	(-)	2	-	1	-	24	(-)	1	(-)	25	(-)
完全大血管転位症	29	(-)	-	(-)	4	-	1	-	32	(-)	-	(-)	32	(-)
単心室症	37	(-)	-	(-)	4	-	3	-	38	(-)	-	(-)	38	(-)
左心低形成症候群	5	(-)	-	(-)	-	-	-	-	5	(-)	-	(-)	5	(-)
三尖弁閉鎖症	19	(-)	-	(-)	4	-	4	-	19	(-)	-	(-)	19	(-)
心室中隔欠損を伴わない肺動脈閉鎖	9	(-)	-	(-)	1	-	1	-	9	(-)	-	(-)	9	(-)
心室中隔欠損を伴う肺動脈閉鎖症	8	(-)	-	(-)	-	-	-	-	8	(-)	-	(-)	8	(-)
ファロー四徴症	76	(-)	2	(-)	3	-	5	-	74	(-)	2	(-)	76	(-)
両大血管右室起始症	21	(-)	1	(-)	3	-	5	-	19	(-)	1	(-)	20	(-)
エプスタイン病	16	(-)	-	(-)	-	-	-	-	16	(-)	(-)	(-)	16	(-)
アルポート症候群	24	(-)	-	(-)	3	-	3	-1	24	(-)	1	(-)	25	(-)
ギャロウェイ・モフト症候群	-	(-)	-	(-)	-	-	-	-	-	(-)	(-)	(-)	-	(-)
急速進行性糸球体腎炎	22	(-)	45	(-)	1	8	1	7	22	(-)	46	(-)	68	(-)
抗糸球体基底膜腎炎	10	(-)	14	(-)	-	2	-	1	10	(-)	15	(-)	25	(-)
一次性ネフローゼ症候群	1,292	(-)	429	(-)	383	153	366	146	1,309	(-)	436	(-)	1,745	(-)
一次性膜性増殖性糸球体腎炎	47	(-)	11	(-)	11	2	11	3	47	(-)	10	(-)	57	(-)
紫斑病性腎炎	72	(-)	13	(-)	6	2	5	2	73	(-)	13	(-)	86	(-)
先天性腎性尿崩症	5	(-)	-	(-)	-	-	-	-	5	(-)	(-)	(-)	5	(-)
間質性膀胱炎(ハンナ型)	40	(-)	38	(-)	6	6	2	7	44	(-)	37	(-)	81	(-)
オスラー病	69	(-)	19	(-)	3	2	5	2	67	(-)	19	(-)	86	(-)
閉塞性細気管支炎	-	(-)	-	(-)	-	-	-	-	-	(-)	(-)	(-)	-	(-)
肺胞蛋白(自己免疫性又は先天性)	7	(-)	5	(-)	2	-	1	-	8	(-)	5	(-)	13	(-)
肺胞低換気症候群	10	(-)	-	(-)	-	-	-	-	10	(-)	-	(-)	10	(-)
α1-アンチトリプシン欠乏症	5	(-)	-	(-)	1	-	1	-	5	(-)	-	(-)	5	(-)
カーニ複合	3	(-)	-	(-)	-	-	-	-	3	(-)	-	(-)	3	(-)
ウォルフラム症候群	4	(-)	-	(-)	-	-	-	-	4	(-)	-	(-)	4	(-)
ペルオキシソーム病(副腎白質ジストロフィーを除く。)	-	(-)	-	(-)	-	-	-	-	-	(-)	(-)	(-)	-	(-)
副甲状腺機能低下症	22	(-)	2	(-)	2	1	1	1	23	(-)	2	(-)	25	(-)
偽性副甲状腺機能低下症	4	(-)	-	(-)	1	-	1	-	4	(-)	-	(-)	4	(-)
副腎皮質刺激ホルモン不応症	2	(-)	-	(-)	-	-	-	-	2	(-)	-	(-)	2	(-)
ビタミンD抵抗性くる病/骨軟化症	42	(-)	4	(-)	5	-	4	-	43	(-)	4	(-)	47	(-)
ビタミンD依存性くる病/骨軟化症	-	(-)	-	(-)	-	-	-	-	-	(-)	(-)	(-)	-	(-)
フェニルケトン尿症	33	(-)	-	(-)	5	-	5	-	33	(-)	-	(-)	33	(-)
高チロシン血症1型	-	(-)	-	(-)	-	-	-	-	-	(-)	(-)	(-)	-	(-)
高チロシン血症2型	-	(-)	-	(-)	-	-	-	-	-	(-)	(-)	(-)	-	(-)
高チロシン血症3型	-	(-)	-	(-)	-	-	-	-	-	(-)	(-)	(-)	-	(-)
メーブルシロップ尿	4	(-)	-	(-)	2	-	2	-	4	(-)	-	(-)	4	(-)

第5表 難病医療費等助成対象者（2-1）（国の対象疾病分）（つづき）

（令和4年 6月分）

疾病名	5月末		認定		資格喪失		6月末			
	一般	(内重症) 老人	一般	老人	一般	老人	一般	(内重症) 老人	(内重症) 合計	(内重症)
プロピオン酸血症	-	(-)	-	(-)	-	(-)	-	(-)	-	(-)
メチルマロン酸血症	1	(-)	-	(-)	-	(-)	1	(-)	-	(-)
イソ吉草酸血症	-	(-)	-	(-)	-	(-)	-	(-)	-	(-)
グルコーストランスポーター1欠損	-	(-)	-	(-)	-	(-)	-	(-)	-	(-)
グルタル酸血症1型	1	(-)	-	(-)	-	(-)	1	(-)	-	(-)
グルタル酸血症2型	1	(-)	-	(-)	-	(-)	1	(-)	-	(-)
尿素サイクル異常症	11	(-)	-	(-)	3	(-)	11	(-)	-	(-)
リジン尿性蛋白不耐症	-	(-)	-	(-)	-	(-)	-	(-)	-	(-)
先天性葉酸吸収不全	-	(-)	-	(-)	-	(-)	-	(-)	-	(-)
ポルフィリン症	7	(-)	1	(-)	2	(-)	6	(-)	1	(-)
複合カルボキシラーゼ欠損症	-	(-)	-	(-)	-	(-)	-	(-)	-	(-)
筋型糖尿病	5	(-)	1	(-)	1	(-)	5	(-)	1	(-)
肝型糖尿病	10	(-)	-	(-)	-	(-)	10	(-)	-	(-)
ガラクトース-1-リン酸ウリジルトランスフェラーゼ欠損症	-	(-)	-	(-)	-	(-)	-	(-)	-	(-)
レシチンコレステロールアシルトランスフェラーゼ欠損症	-	(-)	-	(-)	-	(-)	-	(-)	-	(-)
シトステロール血症	2	(-)	-	(-)	-	(-)	2	(-)	-	(-)
タンジール病	1	(-)	-	(-)	-	(-)	1	(-)	-	(-)
原発性高カイクロクロン血症	5	(-)	-	(-)	-	(-)	5	(-)	-	(-)
脳髄黄色腫症	3	(-)	1	(-)	-	(-)	3	(-)	1	(-)
無βリボタンパク血症	-	(-)	-	(-)	-	(-)	-	(-)	-	(-)
脂肪萎縮症	2	(-)	-	(-)	2	(-)	2	(-)	-	(-)
家族性地中海熱	55	(-)	1	(-)	8	(-)	53	(-)	1	(-)
高IgD症候群	-	(-)	-	(-)	-	(-)	-	(-)	-	(-)
中條・西村症候群	1	(-)	-	(-)	-	(-)	1	(-)	-	(-)
化膿性無菌性関節炎・壊疽性膿皮症・アクネ症候群	-	(-)	-	(-)	-	(-)	-	(-)	-	(-)
慢性再発性多発性骨髄炎	14	(-)	-	(-)	3	(-)	15	(-)	-	(-)
強直性脊椎炎	560	(-)	114	(-)	167	55	571	(-)	113	(-)
進行性骨化性線維形成症	2	(-)	-	(-)	-	(-)	1	(-)	-	(-)
肋骨異常を伴う先天性側弯症	3	(-)	-	(-)	-	(-)	3	(-)	-	(-)
骨形成不全症	16	(-)	1	(-)	1	1	17	(-)	1	(-)
タナトフォリック骨形成症	1	(-)	-	(-)	-	(-)	1	(-)	-	(-)
軟骨無形成症	17	(-)	2	(-)	4	(-)	19	(-)	2	(-)
リンパ管腫症/ゴーム病	7	(-)	-	(-)	3	(-)	8	(-)	-	(-)
巨大リンパ管奇形(頸部顔面病変)	1	(-)	-	(-)	-	(-)	1	(-)	-	(-)
巨大静脈奇形(頸部口腔咽頭びまん性病変)	-	(-)	-	(-)	-	(-)	-	(-)	-	(-)
巨大動静脈奇形(頸部顔面又は四肢病変)	6	(-)	-	(-)	-	(-)	6	(-)	-	(-)
クリッペル・トレノネー・ウェーバー症候群	25	(-)	3	(-)	3	(-)	24	(-)	3	(-)
先天性赤血球形成異常性貧血	-	(-)	-	(-)	1	(-)	1	(-)	-	(-)
後天性赤芽球	26	(-)	54	(-)	5	11	28	(-)	55	(-)
ダイヤモンド・ブラックファン貧血	2	(-)	-	(-)	-	(-)	2	(-)	-	(-)
ファンconi貧血	2	(-)	-	(-)	-	(-)	2	(-)	-	(-)
遺伝性鉄芽球性貧血	1	(-)	-	(-)	-	(-)	1	(-)	-	(-)
エプスタイン症候群	1	(-)	-	(-)	1	(-)	1	(-)	-	(-)
自己免疫性後天性凝固因子欠乏症	8	(-)	29	(-)	-	2	8	(-)	28	(-)
クローンカイト・カナダ症候群	6	(-)	10	(-)	2	(-)	6	(-)	10	(-)
非特異性多発性小腸潰瘍症	8	(-)	-	(-)	2	(-)	8	(-)	-	(-)
ヒルシュスブルグ病(全結腸型又は小腸型)	4	(-)	-	(-)	1	(-)	4	(-)	-	(-)
総排泄腔外反症	1	(-)	-	(-)	1	(-)	2	(-)	-	(-)
総排泄腔遺残	4	(-)	-	(-)	-	(-)	4	(-)	-	(-)
先天性横隔膜ヘルニア	4	(-)	-	(-)	-	(-)	4	(-)	-	(-)
乳幼児肝巨大血管腫	-	(-)	-	(-)	-	(-)	-	(-)	-	(-)
胆道閉鎖症	36	(-)	-	(-)	9	(-)	41	(-)	-	(-)
アラジール症候群	7	(-)	-	(-)	1	(-)	7	(-)	-	(-)
遺伝性膝炎	4	(-)	-	(-)	-	(-)	4	(-)	-	(-)
嚢胞性線維症	1	(-)	-	(-)	1	(-)	1	(-)	-	(-)
IgG4関連疾患	191	(-)	153	(-)	24	20	199	(-)	154	(-)
黄斑ジストロフィー	34	(-)	1	(-)	3	(-)	35	(-)	1	(-)
レーベル遺伝性視神経症	15	(-)	3	(-)	2	1	15	(-)	3	(-)
アッシュャー症候群	3	(-)	-	(-)	-	(-)	3	(-)	-	(-)
若年発症型両側性感音聴覚減退性内リンパ水腫	9	(-)	-	(-)	-	(-)	9	(-)	-	(-)
遅発性内リンパ水腫	3	(-)	1	(-)	-	(-)	3	(-)	1	(-)

第5表 難病医療費等助成対象者（2-1）（国の対象疾病分）（つづき）

（令和4年 6月分）

疾病名	5月末				認定		資格喪失		6月末					
	一般	(内重症)	老人	(内重症)	一般	老人	一般	老人	一般	(内重症)	老人	(内重症)	合計	(内重症)
好酸球性副鼻腔炎	1,979	(-)	213	(-)	219	26	158	23	2,040	(-)	216	(-)	2,256	(-)
カナルパノシス	1	(-)	-	(-)	-	-	-	-	1	(-)	-	(-)	1	(-)
進行性白質脳症	1	(-)	-	(-)	-	-	1	-	-	(-)	-	(-)	-	(-)
進行性ミオクロームン	5	(-)	1	(-)	1	-	1	-	5	(-)	1	(-)	6	(-)
先天性異常症候群	4	(-)	-	(-)	1	-	1	-	4	(-)	-	(-)	4	(-)
先天性三尖弁狭窄症	-	(-)	-	(-)	-	-	-	-	-	(-)	-	(-)	-	(-)
先天性僧帽弁狭窄症	3	(-)	-	(-)	2	-	2	-	3	(-)	-	(-)	3	(-)
先天性肺静脈狭窄症	-	(-)	-	(-)	-	-	-	-	-	(-)	-	(-)	-	(-)
左肺動脈右肺動脈起始症	-	(-)	-	(-)	-	-	-	-	-	(-)	-	(-)	-	(-)
ネイルパテラ症候群(爪膝蓋骨症候群)/LMX1B関連腎症	-	(-)	-	(-)	-	-	-	-	-	(-)	-	(-)	-	(-)
カルニチン回路異常症	3	(-)	-	(-)	-	-	-	-	3	(-)	-	(-)	3	(-)
三頭酵素欠損症	1	(-)	-	(-)	-	-	-	-	1	(-)	-	(-)	1	(-)
シトリン欠損症	4	(-)	1	(-)	-	1	-	1	4	(-)	1	(-)	5	(-)
セピアプテリン還元酵素(SR)欠損症	-	(-)	-	(-)	-	-	-	-	-	(-)	-	(-)	-	(-)
先天性グリコシルホスファチジルイノシトール(GPI)欠損症	-	(-)	-	(-)	-	-	-	-	-	(-)	-	(-)	-	(-)
非ケトーシス型高グリシン血症	-	(-)	-	(-)	-	-	-	-	-	(-)	-	(-)	-	(-)
β-ケトチオラーゼ欠損症	-	(-)	-	(-)	-	-	-	-	-	(-)	-	(-)	-	(-)
芳香族L-アミノ酸脱炭酸酵素欠損症	1	(-)	-	(-)	-	-	-	-	1	(-)	-	(-)	1	(-)
メチルグルタコン酸尿症	-	(-)	-	(-)	-	-	-	-	-	(-)	-	(-)	-	(-)
遺伝性自己炎症疾患	1	(-)	-	(-)	1	-	1	-	1	(-)	-	(-)	1	(-)
大理石骨病	2	(-)	-	(-)	-	-	-	-	2	(-)	-	(-)	2	(-)
特発性血栓症(遺伝性血栓性素因によるものに限る。)	13	(-)	1	(-)	1	-	2	-	12	(-)	1	(-)	13	(-)
前眼部形成異常虹彩	3	(-)	1	(-)	2	-	1	-	4	(-)	1	(-)	5	(-)
先天性気管狭窄症/先天性声門下狭窄症	4	(-)	-	(-)	-	-	-	-	4	(-)	-	(-)	4	(-)
特発性多中心性キャッサルマン病	124	(-)	28	(-)	9	3	11	5	122	(-)	26	(-)	148	(-)
膠様滴状角膜ジストロフィー	-	(-)	-	(-)	-	-	-	-	-	(-)	-	(-)	-	(-)
ハッチンソン・ギルフォード症候群	-	(-)	-	(-)	-	-	-	-	-	(-)	-	(-)	-	(-)
脳クレアチン欠乏症候群	-	(-)	-	(-)	-	-	-	-	-	(-)	-	(-)	-	(-)
ネフロシス	-	(-)	-	(-)	-	-	-	-	-	(-)	-	(-)	-	(-)
家族性低βリポタンパク血症1(ホモ接合体)	-	(-)	-	(-)	-	-	-	-	-	(-)	-	(-)	-	(-)
ホモシスチン尿症	1	(-)	-	(-)	-	-	-	-	1	(-)	-	(-)	1	(-)
進行性家族性肝内	-	(-)	-	(-)	-	-	-	-	-	(-)	-	(-)	-	(-)
国の対象疾病(難病法)小計	66,789	(-)	36,666	(-)	7,419	5,377	6,697	5,188	67,511	(-)	36,855	(-)	104,366	(-)
スモン	5	(5)	77	(77)	-	-	-	1	5	(5)	76	(76)	81	(81)
劇症肝炎	10	(10)	-	(-)	3	-	3	-	10	(10)	-	(-)	10	(10)
重症急性膵炎	1	(1)	-	(-)	-	-	-	-	1	(1)	-	(-)	1	(1)
ブリオン病(ヒト由来乾燥硬膜移植によるクワイツフェルト・ヤコブ病)	-	(-)	-	(-)	-	-	-	-	-	(-)	-	(-)	-	(-)
重症多形滲出性紅斑(急性期)	-	(-)	-	(-)	-	-	-	-	-	(-)	-	(-)	-	(-)
国の対象疾病(特疾)小計	16	(16)	77	(77)	3	-	3	1	16	(16)	76	(76)	92	(92)
先天性血液凝固因子欠乏症等	695	(695)	72	(72)	23	1	1	-	717	(717)	73	(73)	790	(790)
国の対象疾病計	67,500	(711)	36,815	(149)	7,445	5,378	6,701	5,189	68,244	(733)	37,004	(149)	105,248	(882)

第5表 難病医療費等助成対象者（2-2）（東京都の対象疾病分）

（令和4年 6月分）

疾病名	5月末				認定		資格喪失		6月末					
	一般	(内重症)	老人	(内重症)	一般	老人	一般	老人	一般	(内重症)	老人	(内重症)	合計	(内重症)
悪性高血圧	7	(-)	1	(-)	1	1	1	1	7	(-)	1	(-)	8	(-)
原発性骨髄線維症	63	(-)	57	(-)	33	31	29	27	67	(-)	61	(-)	128	(-)
母斑症	48	(-)	2	(-)	17	-	17	-	48	(-)	2	(-)	50	(-)
肝内結石症	28	(-)	7	(-)	8	3	8	3	28	(-)	7	(-)	35	(-)
古典的特発性好酸球增多症候群	29	(-)	8	(-)	12	7	12	7	29	(-)	8	(-)	37	(-)
びまん性汎細気管支炎	51	(-)	39	(-)	21	21	21	21	51	(-)	39	(-)	90	(-)
遺伝性QT延長症候群	51	(-)	2	(-)	22	2	22	2	51	(-)	2	(-)	53	(-)
網膜脈絡膜萎縮症	9	(-)	36	(-)	3	17	3	17	9	(-)	36	(-)	45	(-)
東京都の対象疾病（特疾）小計	286	(-)	152	(-)	117	82	113	78	290	(-)	156	(-)	446	(-)
人工透析を必要とする腎不全	12,588	(12,588)	17,156	(17,156)	186	332	51	192	12,723	(12,723)	17,296	(17,296)	30,019	(30,019)
東京都の対象疾病計	12,874	(12,588)	17,308	(17,156)	303	414	164	270	13,013	(12,723)	17,452	(17,296)	30,465	(30,019)

注1. 認定は更新認定を含む。

- 難病法は平成27年1月1日施行の難病の患者に対する医療等に関する法律の対象者、特疾は特定疾病治療研究事業の対象者を指す。
- 一般は70歳未満、老人は70歳以上（高齢受給者及び後期高齢者）を指す。
- スモン、プリオン病（ヒト由来乾燥硬膜移植によるクロイツフェルト・ヤコブ病に限る。）は平成27年1月1日以降も特定疾病治療研究事業として継続。重症急性膵炎・劇症肝炎は平成27年1月1日から新規は廃止されたが、更新患者のみ同事業内で継続。
- 重症多形滲出性紅斑（急性期）は難病法においても2疾病に分かれて継続するが、対象患者の有効期間満了までは旧事業として継続。
- 平成29年4月1日の第3次疾病拡大により、国24疾病（都単独疾病から組替えなし。）が新設。
- 平成29年4月1日より既存の指定難病のうち「原発性胆汁性肝硬変」が「原発性胆汁性胆管炎」に名称変更。
- 平成29年4月1日より既存の指定難病のうち「自己免疫性出血病XⅢ」が「自己免疫性後天性凝固因子欠乏症」に名称変更。
- 平成30年1月1日より既存の都単独疾病のうち「骨髄線維症」が「原発性骨髄線維症」に名称変更。
- 平成30年1月1日より既存の都単独疾病のうち「特発性好酸球增多症候群」が「古典的特発性好酸球增多症候群」に名称変更。
- 平成30年4月1日の第4次疾病拡大により、国1疾病（都単独疾病から組替えなし。）が新設。
- 平成30年4月1日より既存の指定難病のうち「全身型若年性特発性関節炎」が「若年性特発性関節炎」に名称変更。
- 平成30年4月1日より既存の指定難病のうち「有馬症候群」が「ジュベール症候群関連疾患」に名称変更。
- 平成30年4月1日より既存の指定難病のうち「先天性気管狭窄症」が「先天性気管狭窄症／先天性声門下狭窄症」に名称変更。
- 令和元年7月1日の第5次疾病拡大により、国2疾病（都単独疾病からの組替えなし。）が新設。
- 令和3年11月1日の第6次疾病拡大により、国5疾病（都単独疾病からの組替えなし。）が新設。

当月	135,713 人	当月重症度	30,901 人
前月	134,497 人	前月重症度	30,604 人
当月－前月＝	1,216 人増	対認定患者比	22.77 %
対前月比	0.90 %		
前年同月	137,381 人		
対前年同月比	-1.21 %増		

資料：保健政策部疾病対策課

第6表 エイズ相談件数・HIV検査者数

(令和4年6月分)

区分	電話相談数	来所(来院) 相談者数	HIV検査者数		
			計	男	女
総数	2,384	2,791	1,665	1,176	489
保健所	353	669	513	343	170
東京都	20	5	5	2	3
特別区	321	600	475	319	156
八王子市・町田市	12	64	33	22	11
エイズ対策担当	498	-	-	-	-
新宿東口検査・相談室	1,309	2,007	1,037	738	299
多摩地域検査・相談室	224	115	115	95	20

- 注1. 都立病院については、電話相談として行っておらず、  
また受診者は都立病院のみではないため、都立病院の項目を削除（平成30年4月より）。
2. 平成30年4月より八王子市・町田市についてはまとめて記載。
3. 平成30年4月より検査・相談室について実績を記載。
4. 令和3年3月6日より南新宿検査・相談室は移転に伴い、新宿東口検査・相談室に名称変更した
- 資料：感染症対策部防疫・情報管理課

第7表 感染症発生動向調査全数把握対象疾患届出患者数

(2022年 第22～26週)

病名	東京都		全国	
	第22～26週	2022年累計	第22～26週	2022年累計
一類感染症				
エボラ出血熱	-	-	-	-
クリミア・コンゴ出血熱	-	-	-	-
痘	-	-	-	-
南米出血熱	-	-	-	-
ペルーブルグ病熱	-	-	-	-
マールブサ	-	-	-	-
二類感染症				
急性灰白髄炎	-	-	-	-
結核	220	1,024	1,547	7,414
ジフテリ	-	-	-	-
重症急性呼吸器症候群	-	-	-	-
中東呼吸器症候群	-	-	-	-
鳥インフルエンザ(H5N1)	-	-	-	-
鳥インフルエンザ(H7N9)	-	-	-	-
新型インフルエンザ等感染症				
新型コロナウイルス感染症	・	・	・	・
三類感染症				
コレラ	-	-	-	-
細菌性赤痢	-	-	1	12
腸管出血性大腸菌感染症	54	117	409	948
腸チフス	2	3	2	9
パラチフス	-	1	1	3
四類感染症				
E型肝炎	12	74	43	229
エルトナイル	-	-	-	-
A型肝炎	2	3	15	44
エキノコックス	-	3	1	14
黄熱	-	-	-	-
オウムム	-	1	-	4
オムスク出血熱	-	-	-	-
回帰熱	-	-	2	7
キヤサル森林病熱	-	-	-	-
Q熱	-	-	-	-
狂犬病	-	-	-	-
コキシジオリデス	-	-	-	-
サザル	-	-	-	-
ジカウイルス感染症	-	-	-	-
重症熱性血小板減少症候群	-	-	26	67
腎症候性出血熱	-	-	-	-
西部ウマ脳炎	-	-	-	-
ダニ媒介脳炎	-	-	-	-
炭疽	-	-	-	-
チングニア	1	1	4	4
つつが虫	1	3	17	94
デング	-	3	5	17
東部ウマ脳炎	-	-	-	-



病名	東京都		全国	
	第 22 ～ 26 週	2022年累計	第 22 ～ 26 週	2022年累計
四類感染症（続き）				
鳥インフルエンザ（H5N1及びH7N9を除く）	-	-	-	-
ニパウイルス感染症	-	-	-	-
日本紅斑熱	-	-	60	128
日本脳炎	-	-	-	1
ハンタウイルス肺症候群	-	-	-	-
Bウイルス	-	-	-	-
鼻疽	-	-	-	-
ブルセラ症	-	-	-	-
ベネズエラウマ脳炎	-	-	-	-
ヘンドラウイルス感染症	-	-	-	-
発しんチフス	-	-	-	-
ボツリヌス症	-	1	-	1
マラリア	2	2	4	9
野兔病	-	-	-	-
ライム病	-	-	1	3
リッサウイルス感染症	-	-	-	-
リフトバレー熱	-	-	-	-
類鼻疽	-	-	-	1
レジオネラ症	10	51	296	869
レプトスピラ症	1	1	2	3
ロッキーマン山紅斑熱	-	-	-	-
五類感染症				
アメーバ赤痢	8	68	55	259
ウイルス性肝炎（A型・E型を除く）	3	20	26	108
カルバペネム耐性腸内細菌科細菌感染症	27	102	215	822
急性弛緩性麻痺（急性灰白髄炎を除く）	-	-	3	12
急性性脳炎	3	9	39	151
クリプトスポリジウム症	-	1	3	6
クロイツフェルト・ヤコブ病	1	11	16	91
劇症型溶血性レンサ球菌感染症	11	65	69	380
後天性免疫不全症候群	28	141	95	455
ジアルジア症	6	10	4	19
侵襲性インフルエンザ菌感染症	2	7	14	92
侵襲性髄膜炎菌感染症	-	-	-	4
侵襲性肺炎球菌感染症	9	72	127	654
水痘（入院例に限る）	9	27	31	164
先天性風しん症候群	-	-	-	-
梅毒	391	1,673	1,360	5,736
播種性クリプトコックス症	-	7	12	73
破傷風	1	2	16	43
バンコマイシン耐性黄色ブドウ球菌感染症	-	-	-	-
バンコマイシン耐性腸球菌感染症	-	3	16	79
百日咳	3	21	38	270
風しん	1	1	1	3
麻疹	-	-	-	1
薬剤耐性アシネトバクター感染症	-	1	1	4

注 1. 医師から直接都内の保健所長に届け出された患者数です。  
2. 医師から追加して届出があった場合、数値を遡及して修正することがあります。  
3. 新型コロナウイルス感染症は令和2年2月1日より指定感染症に指定された後、法令改正に伴い、令和3年2月13日に指定感染症から新型インフルエンザ等感染症に変更されました。  
4. 新型コロナウイルス感染症の届出患者数は、厚生労働省の新型コロナウイルス感染症等情報把握・管理システム(HER-SYS)による情報管理に一元化されたため、本表には掲載していません。

資料：東京都感染症情報センター（東京都健康安全研究センター）

第8表 健康安全研究センター検査業務実績

(令和4年6月分)

種 類	検 査 数
総 数	25,014
微 生 物 検 査	9,288
食品・腸内細菌検査	3,168
病原細菌検査	2,722
ウイルス検査	3,398
食 品 化 学 検 査	8,552
食品成分検査	977
食品添加物検査	2,407
残留物質検査	5,168
薬 事 環 境 科 学 検 査	7,174
医薬品検査	1,534
環境衛生検査	3,510
水質検査	2,130
生体影響検査	-

注：平成24年4月分より、組織変更に伴い報告の項目を変更しました。

資料：健康安全研究センター

第9表 性感染症検査実績

(令和4年6月分)

	梅毒血清反応検査				性器クラミジア検査				淋菌検査	
	検査数 (TPLA)	検査数 (RPR)	検査数 (TPHA・IC)	陽性数	検査数	陽性数 (核酸検査)	陽性数 (IgA)	陽性数 (IgG)	検査数 (核酸検査)	陽性数
総数	1,236	520	451	23	1,127	46	1	5	932	6
男	868	397	352	19	767	21	1	5	626	1
女	368	123	99	4	360	25	-	-	306	5

注1. 梅毒血清反応検査については、平成30年4月よりTPLA及びRPRについてそれぞれの検査法による検査数を記載。

またTP抗原法による検査について、TPHA法ではなくIC法で行う自治体もあることから記載を追加。

2. クラミジア検査について、表頭に「性器」と記載を追加。

資料：感染症対策部防疫・情報管理課

第10表 大気汚染健康障害者医療費助成被認定者

(令和4年6月分)

疾病名	患者数	年齢階層別					
		0～17歳	0～19歳	20～39歳	40～59歳	60～74歳	75歳以上
総数							
5月末	50,747	2,231	2,231	5,329	19,189	13,400	10,598
新規認定 (更新認定)	61 (1,340)	61 (45)	61 (45)	- (131)	- (557)	- (365)	- (242)
6月末	50,695	2,232	2,232	5,275	19,161	13,411	10,616
慢性気管支炎							
5月末	-	-	-	-	-	-	-
新規認定 (更新認定)	- (-)	- (-)	- (-)	- (-)	- (-)	- (-)	- (-)
6月末	-	-	-	-	-	-	-
気管支ぜん息							
5月末	50,747	2,231	2,231	5,329	19,189	13,400	10,598
新規認定 (更新認定)	61 (1,340)	61 (45)	61 (45)	- (131)	- (557)	- (365)	- (242)
6月末	50,695	2,232	2,232	5,275	19,161	13,411	10,616
ぜん息性気管支炎							
5月末	-	-	-	-	-	-	-
新規認定 (更新認定)	- (-)	- (-)	- (-)	- (-)	- (-)	- (-)	- (-)
6月末	-	-	-	-	-	-	-
肺気しゅ							
5月末	-	-	-	-	-	-	-
新規認定 (更新認定)	- (-)	- (-)	- (-)	- (-)	- (-)	- (-)	- (-)
6月末	-	-	-	-	-	-	-

注1. 年齢階層は認定時の年齢。

2. 当月末の患者数は資格喪失等を含むため、前月末の患者数と新規認定者との合計とはならない。

3. 平成27年3月で18歳以上の新規認定の受付を終了した。

資料：健康安全部環境保健衛生課

第11表 食中毒発生状況

(令和4年 6月分)

	令和4年 1月	2月	3月	4月	5月	6月	7月	8月	9月	10月	11月	12月	令和4年 累計	令和3年 同期累計
件数	8	8	12	11	7	18							64	38
患者数	14	23	37	66	17	30							187	332

注 食中毒発生件数、患者数は速報値を掲載しています。

このため、今後新たに患者が確認された場合などに変動することがあります。

資料：健康安全部食品監視課

第12表 健康安全研究センターによる監視指導状況

有害食品等の監視指導状況

監視指導状況

(令和4年 6月分)

収去検査	立入軒数	収去軒数	収去品目数	検査検体数	違反検体数
	2,229	75	425	6,657	-

表示検査	立入軒数	検査品目数	違反品目数
	2,229	50,631	451

理化学検査及び細菌検査

(令和4年 6月分)

区分 食品分類	理化学		細菌		総計	輸入食品 の再掲		収去検査 で発見さ れた違反 品目数
	検体数	輸入 (再掲)	検体数	輸入 (再掲)		検体数	品目数	
合計	4,788	2,412	1,869	443	6,657	2,855	105	-
魚介類	55	2	110	28	165	30	3	-
無加熱摂取冷凍食品	-	-	-	-	-	-	-	-
加熱後摂取凍結前未加熱冷凍食品	148	-	110	-	258	-	-	-
加熱後摂取凍結前加熱冷凍食品	163	88	55	24	218	112	2	-
生食用冷凍鮮魚介類	6	6	-	-	6	6	3	-
魚介加工品	39	12	26	13	65	25	1	-
肉・卵類及びその加工品	2,093	1,217	734	327	2,827	1,544	25	-
牛乳・加工乳・その他の乳	169	-	4	-	173	-	-	-
乳製品	180	59	10	-	190	59	13	-
乳類加工品	12	-	2	-	14	-	-	-
アイスクリーム類・氷菓	-	-	-	-	-	-	-	-
穀類及びその加工品	211	12	102	-	313	12	4	-
野菜類・果物及びその加工品	1,163	950	273	27	1,436	977	51	-
菓子類	206	-	131	-	337	-	-	-
清涼飲料水	42	-	-	-	42	-	-	-
酒	-	-	-	-	-	-	-	-
氷	-	-	-	-	-	-	-	-
調味料	154	66	68	24	222	90	3	-
そうざい類及びその半製品	135	-	131	-	266	-	-	-
その他の食品	12	-	113	-	125	-	-	-
化学的合成品及びその製剤	-	-	-	-	-	-	-	-
その他の添加物	-	-	-	-	-	-	-	-
器具及び容器包装	-	-	-	-	-	-	-	-
おもちゃ	-	-	-	-	-	-	-	-

資料：健康安全研究センター広域監視部

第13表 食肉衛生検査所とちく検査頭数

(令和4年 6月分)

区分	総数	牛	こ牛	馬	豚	めん羊	山羊
とちく検査頭数	23,831	7,058	-	-	16,773	-	-
処分頭数	15,094	4,930	-	-	10,164	-	-
とさつ解体禁止	-	-	-	-	-	-	-
全部廃棄	29	6	-	-	23	-	-
一部廃棄	15,065	4,924	-	-	10,141	-	-

資料：健康安全部食品監視課

第14表 市場衛生検査所業務

a. 監視指導等

(令和4年 6月分)

対象業態数	監視指導 件数	衛生教育		食中毒関連 調査件数	苦情処理 件数	表示違反 件数
		回数	人数			
2,068	13,252	16	922	4	83	15

b. 品目別の検査及び処理

(令和4年 6月分)

品目	検査検体数			検査項目	不利益 処分	措置
	総数	適	不適			
総 数	577	577	-	7,734	-	59
魚 介 類	50	50	-	526	-	1
魚介類加工品	24	24	-	144	-	2
乳 肉 製 品	16	16	-	32	-	-
青 果 物	36	36	-	2,829	-	-
そ の 他	451	451	-	4,203	-	56

資料：健康安全部食品監視課



第15表 検案・解剖件数、死因別（監察医務院分）

a. 検案・解剖件数

（令和4年 6月分）

	総数	男	女	不詳
検案件数	1,106	741	364	1
解剖件数	167	118	49	-
（行政処置数）	-	-	-	-
（当院司法処置数）	-	-	-	-
当院以外の司法解剖	45	29	15	1

b. 検案・解剖件数、死因別

（令和4年 5月分）

死因	総数	男	女	不詳	死因	総数	男	女	不詳
総数	1,097	708	389	-	その他不詳の外因死	213	127	86	-
病死	664	422	242	-	自殺	141	83	58	-
感染症及び寄生虫症	3	1	2	-	中毒	7	5	2	-
結核	1	-	1	-	縊死	102	60	42	-
その他	2	1	1	-	溺死	3	2	1	-
新生物	35	21	14	-	飛び降り	21	12	9	-
内分泌・栄養・代謝・免疫疾患	19	15	4	-	鋭器	1	1	-	-
神経系・感覚器系の疾患	6	4	2	-	交通機関	7	3	4	-
循環器系の疾患	461	292	169	-	その他	-	-	-	-
心疾患	369	236	133	-	他殺	-	-	-	-
脳血管障害	64	43	21	-	その他及び不詳	72	44	28	-
その他の循環器系疾患	28	13	15	-	不詳の死	155	118	37	-
呼吸器系疾患	27	20	7	-					
消化器系疾患	62	50	12	-					
その他	51	19	32	-					
不慮の外因死	65	41	24	-					
交通事故	11	9	2	-					
転倒・転落	19	10	9	-					
溺水	13	7	6	-					
煙・火災・火焰による死	-	-	-	-					
窒息	18	13	5	-					
中毒	3	2	1	-					
その他	1	-	1	-					

検案数 1,097 解剖数 153（行政処置数 153 司法処置数 -）  
 当院以外の司法解剖件数 34

資料：監察医務院

第16表 都立肢体不自由児施設及び重症心身障害児施設利用状況

(令和4年 6月分)

施設名	入院等					外来
	前月末 在籍数	入院等	退院等	月末在籍 数	当月患者 延数	当月患者 延数
肢体不自由児(者)施設	216	145	138	223	2,810	4,733
北療育医療センター	63	143	137	69	1,530	3,117
入院	17	119	115	21	793	・
入園	11	24	22	13	461	・
通園	35	-	-	35	276	・
城南分園	42	-	-	42	334	612
通園	22	-	-	22	183	・
通所	20	-	-	20	151	・
城北分園	61	-	-	61	601	1,004
通園	27	-	-	27	233	・
通所	34	-	-	34	368	・
府中療育センター	50	2	1	51	345	-
通園	50	2	1	51	345	・
重症心身障害児(者)施設	636	204	207	633	15,761	11,596
府中療育センター	259	93	94	258	7,410	7,034
入院	1	-	1	-	14	・
入所	234	93	93	234	7,167	・
通所	24	-	-	24	229	・
北療育医療センター	70	-	-	70	1,449	-
入所	35	-	-	35	1,043	・
通所	35	-	-	35	406	・
東大和療育センター	134	43	44	133	3,284	1,908
入院	1	3	4	-	47	・
入所	97	40	39	98	2,978	・
通所	36	-	1	35	259	・
よつぎ療育園	21	-	-	21	209	320
通所	21	-	-	21	209	・
東部療育センター	152	68	69	151	3,409	2,334
入院	-	-	-	-	-	・
入所	99	68	68	99	3,054	・
通所	53	-	1	52	355	・

- 注1. 平成18年4月分より、東部療育センター（平成17年12月開所）分を計上しています。  
 2. 平成20年4月分より、北療育医療センター 重心施設 通所（平成20年4月開所）分を計上しています。  
 3. 平成24年4月分より、肢体不自由児(者)施設は、旧肢体不自由児施設(18歳以上の利用者を含む)の利用状況について計上しています。  
 4. 平成24年4月分より、重症心身障害児(者)施設は、旧重症心身障害児施設(18歳以上の利用者を含む)の利用状況について計上しています。

資料：障害者施策推進部施設サービス支援課

第17表 B型・C型ウイルス肝炎治療医療費助成対象者

B型・C型ウイルス肝炎インターフェロン治療医療費助成対象者（3-1）

（令4年 6月分）

疾病名	5月末		認 定		資 格 喪 失		6月末		
	一 般	老 人	一 般	老 人	一 般	老 人	一 般	老 人	合 計
総数	16	-	5	-	4	-	17	-	17
B型ウイルス肝炎	16	-	5	-	4	-	17	-	17
C型ウイルス肝炎	-	-	-	-	-	-	-	-	-

注 平成19年10月1日より助成開始

☆当月 17 人  
 ☆前月 16 人  
 ☆当月-前月 1 人増

B型ウイルス肝炎核酸アナログ製剤治療医療費助成対象者（3-2）

（令4年 6月分）

疾病名	5月末		認 定		資 格 喪 失		6月末		
	一 般	老 人	一 般	老 人	一 般	老 人	一 般	老 人	合 計
総数	5,097	1,718	613	222	580	210	5,130	1,730	6,860

注 平成22年4月1日より助成開始

☆当月 6,860 人  
 ☆前月 6,815 人  
 ☆当月-前月 45 人増

B型・C型ウイルス肝炎インターフェロンフリー治療医療費助成対象者（3-3）

（令4年 6月分）

疾病名	5月末		認 定		資 格 喪 失		6月末		
	一 般	老 人	一 般	老 人	一 般	老 人	一 般	老 人	合 計
総数	127	76	67	32	60	36	134	72	206

注 平成26年9月2日より助成開始

☆当月 206 人  
 ☆前月 203 人  
 ☆当月-前月 3 人増

肝がん・重度肝硬変治療研究促進事業対象者（3-4）

（令4年 6月分）

疾病名	5月末		認 定		資 格 喪 失		6月末		
	一 般	老 人	一 般	老 人	一 般	老 人	一 般	老 人	合 計
総数	14	22	1	10	-	7	15	25	40

注 平成30年12月1日より助成開始

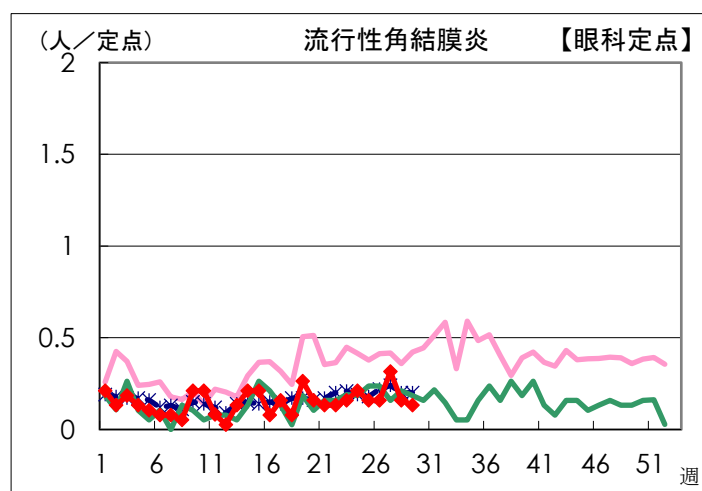
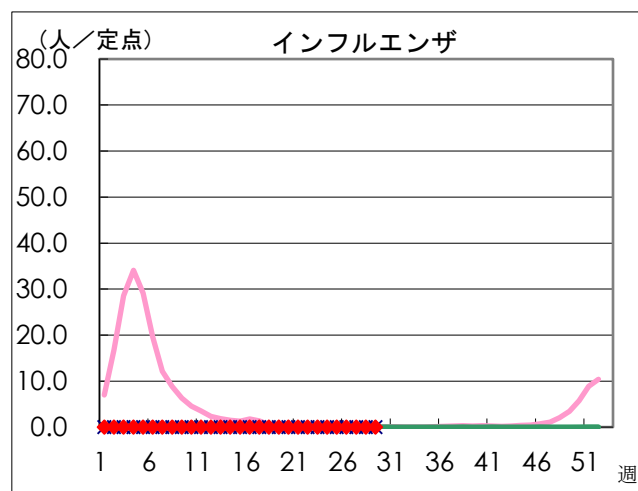
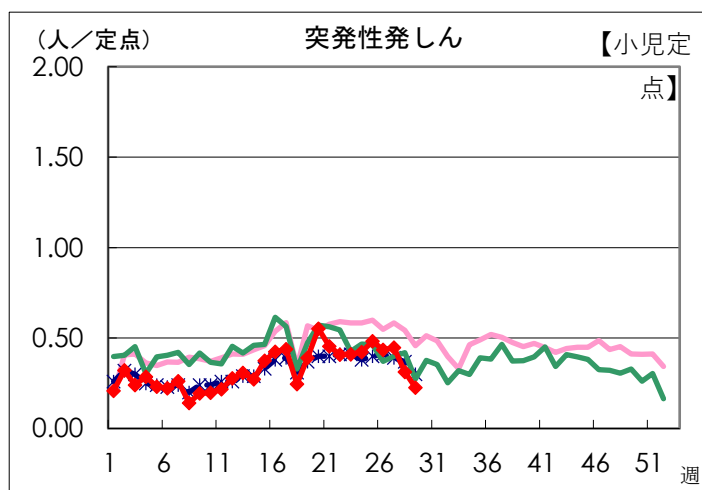
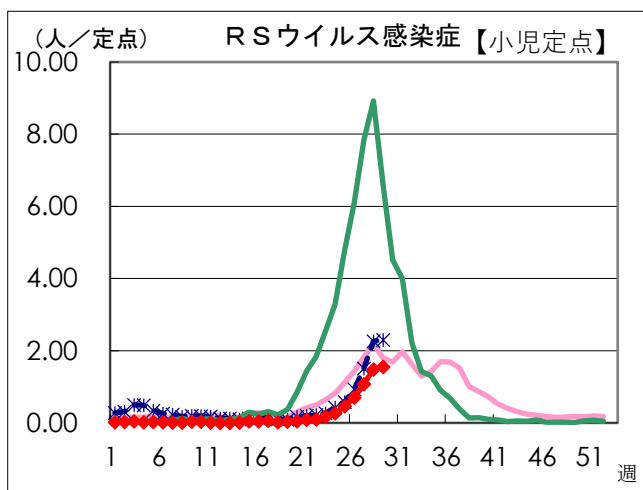
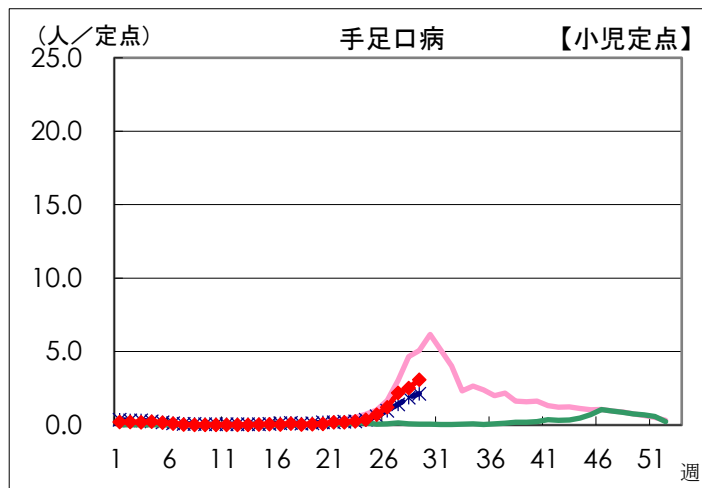
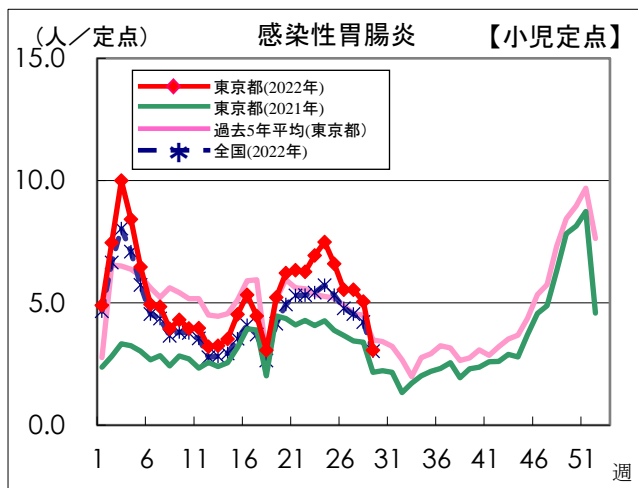
☆当月 40 人  
 ☆前月 36 人  
 ☆当月-前月 4 人増

資料：保健政策部疾病対策課

# 感染症発生動向調査

週別定点あたり患者報告数推移

- 定点数：小児科医療機関 264 定点、眼科医療機関 39 定点  
(インフルエンザは「小児科」と「内科」の医療機関 419 定点)
- 期 間：2022年第29週現在



資料：東京都健康安全研究センター（感染症情報センター）