

月報

2022.7

福祉行政・衛生行政統計

目 次

- 福祉行政統計編..... 1
 - 衛生行政統計編..... 21
-



東京都福祉保健局

表章記号の規約

計数のない場合	—
計数不明又は計数を表章することが不適当な場合	…
統計項目のありえない場合	・
比率を微小（0.05未満）の場合	0.0
減少をあらわす場合	▲又は△

注 本書に掲載の数値は速報値のため、今後公表される数値と相違する場合があります。
また、数値は四捨五入のため、総数と内訳の合計が一致しない場合があります。

福祉行政統計

1	地域別指標	2
2	生活保護	
(1)	保護の対象	4
(2)	保護費	5
(3)	保護施設	5
3	低所得者福祉	
(1)	生活福祉資金	6
(2)	城北労働・福祉センター	6
4	高齢者福祉	
(1)	高齢者福祉相談	7
(2)	高齢者福祉施設	7
(3)	高齢者医療	7
(4)	介護保険	7
5	児童福祉	
(1)	児童相談	10
(2)	児童福祉施設	11
(3)	里親及び小規模住居型児童養育事業（ファミリーホーム）	12
6	ひとり親福祉	
(1)	ひとり親相談	13
(2)	母子生活支援施設	13
(3)	母子福祉資金・父子福祉資金	13
(4)	児童扶養手当	14
7	女性福祉	
(1)	女性相談	14
(2)	婦人保護施設	15
8	障害者福祉	
(1)	障害者の手帳	16
(2)	障害者の相談・援護	16
(3)	障害者医療	17
(4)	障害者（児）の施設	18
(5)	特別児童扶養手当・特別障害者手当・障害児福祉手当等	20
(6)	心身障害者扶養年金	20

衛生行政統計

1	東京都保健医療情報センター運営状況	23
2	小児慢性特定疾病等医療券交付	24
3	自立支援医療費（精神通院）	25
4	精神保健福祉センター実績	26
5	難病医療費等助成対象者	28
6	エイズ相談件数・HIV検査者数	35
7	感染症発生動向調査全数把握対象疾患届出患者数	36
8	健康安全研究センター検査業務実績	38
9	性感染症検査実績	39
10	大気汚染健康障害者医療費助成被認定者	40
11	食中毒発生状況	41
12	健康安全研究センターによる監視指導状況	42
13	食肉衛生検査所とちく検査頭数	43
14	市場衛生検査所業務	44
15	検案・解剖件数、死因別（監察医務院分）	45
16	都立肢体不自由児施設及び重症心身障害児施設利用状況	46
17	B型・C型ウイルス肝炎治療医療費助成対象者	47
	感染症発生動向調査	70

令和4年度第1四半期分

18	栄養指導	48
19	地区組織指導等	49
20	給食施設栄養指導等	50
21	特定給食施設に対する指導・監督	51
22	結核医療費公費負担（一般医療）	52
23	結核医療費公費負担（入院医療）	53
24	結核健康診断	54
25	食品衛生・環境衛生資格者養成施設数	55
26	建築物登録営業所及び監視指導数	56
27	環境衛生施設数及び監視指導数	57
28	食品衛生施設数及び監視指導数	58
29	食品等の収去試験（都・区・八王子及び町田市保健所収去分）	62
30	化製場等施設数及び監視指導数	63
31	動物管理・狂犬病予防	64
32	食鳥処理場等施設数及び監視指導数	65
33	検案・解剖件数、死因数（多摩・島しょ地域分）	66
34	薬事及び毒物劇物監視成績	67
35	特定建築物等の監視指導状況	69

福祉行政統計 編

1 地域別指標 その1

	(a) 都の人口(初日)		(b) 生活保護(月中)				(c) 保育所 在籍者数 (初日)	私的 契約 ・再掲	
	世帯	人員 (A)	世帯	人員 (B)	保護率% (B) / (A)	前年同月 保護率%			
総数	7,320,628	14,036,078	231,563	278,329	19.8	20.0	292,428	8	総
区部計	5,273,025	9,714,254	171,440	203,444	20.9	21.2	206,812	-	区
千代田区	37,549	67,169	568	606	9.0	9.1	1,672	-	千
中央区	94,916	171,960	1,101	1,215	7.1	6.9	5,131	-	中
港区	147,581	261,114	1,790	2,068	7.9	7.7	5,432	-	港
新宿区	226,440	350,415	8,692	9,733	27.8	28.4	6,376	-	新
文京区	135,719	242,028	1,895	2,070	8.6	8.7	5,960	-	文
台東区	128,969	214,457	7,018	7,486	34.9	37.4	3,462	-	台
墨田区	150,804	274,618	6,209	7,410	27.0	27.7	6,258	-	墨
江東区	270,506	527,978	7,580	9,148	17.3	17.7	14,102	-	江
品川区	237,266	419,463	4,371	4,946	11.8	12.1	10,786	-	品
目黒区	154,718	284,754	2,364	2,667	9.4	9.5	6,136	-	目
大田区	401,458	741,614	13,123	15,476	20.9	21.1	14,932	-	大
世田谷区	493,047	939,125	8,855	10,096	10.8	10.7	17,890	-	世
渋谷区	149,909	242,561	2,633	2,886	11.9	12.0	5,147	-	世
中野区	209,239	343,888	6,921	7,664	22.3	22.2	6,460	-	中
杉並区	336,719	588,442	6,461	7,191	12.2	12.2	13,463	-	杉
豊島区	185,996	302,004	5,964	6,489	21.5	21.9	6,116	-	豊
北区	192,526	354,930	7,632	9,000	25.4	25.4	8,568	-	北
荒川区	113,736	217,519	5,031	5,858	26.9	27.5	5,459	-	荒
板橋区	318,859	582,508	14,410	17,817	30.6	31.0	11,583	-	板
練馬区	378,881	751,057	13,555	16,588	22.1	22.2	15,869	-	練
足立区	352,735	693,525	18,951	23,972	34.6	34.7	12,451	-	足
葛飾区	220,299	452,385	10,739	13,271	29.3	29.4	10,320	-	葛
江戸川区	335,153	690,740	15,577	19,787	28.6	29.1	13,239	-	江
市部計	2,012,938	4,243,215	58,997	73,462	17.3	17.2	83,741	-	市
八王子市	273,565	580,235	7,981	9,905	17.1	16.4	9,516	-	市
立川市	92,008	184,546	3,901	4,836	26.2	26.1	3,636	-	立
武蔵野市	78,772	150,846	1,680	1,913	12.7	12.5	2,834	-	武
三鷹市	97,196	195,941	2,585	3,087	15.8	15.3	4,086	-	三
青梅市	57,384	131,956	2,196	2,880	21.8	22.1	2,794	-	青
府中市	126,020	263,284	4,092	5,109	19.4	19.5	5,516	-	府
昭島市	53,408	114,616	1,796	2,245	19.6	19.4	2,736	-	昭
調布市	122,616	243,942	2,731	3,214	13.2	13.1	6,119	-	調
町田市	197,113	433,134	6,034	7,884	18.2	18.0	6,672	-	町
小金井市	64,217	127,513	1,612	1,777	13.9	14.0	3,117	-	小
小平市	93,185	199,449	2,309	2,868	14.4	14.7	3,879	-	小
日野市	92,105	190,682	2,254	2,804	14.7	14.4	3,939	-	日
東村山市	69,739	152,216	2,446	3,045	20.0	20.4	2,455	-	日
国分寺市	65,379	131,191	997	1,167	8.9	9.2	3,221	-	東
国立市	38,860	77,081	960	1,177	15.3	15.4	1,537	-	分
福生市	28,280	55,754	953	1,144	20.5	20.2	1,256	-	国
狛江市	42,940	84,397	1,066	1,207	14.3	14.2	1,956	-	福
東大和市	37,035	83,694	1,376	1,823	21.8	22.0	1,829	-	狛
清瀬市	35,556	76,173	1,647	2,100	27.6	27.8	1,320	-	和
東久留米市	51,947	115,317	1,716	2,199	19.1	19.1	2,253	-	清
武蔵村山市	30,432	70,491	1,238	1,652	23.4	23.4	1,824	-	久
多摩市	69,355	146,068	1,953	2,506	17.2	17.0	2,397	-	村
稲城市	41,068	94,256	923	1,178	12.5	12.1	2,131	-	多
羽村市	24,363	54,165	669	855	15.8	15.6	1,181	-	稲
あきる野市	32,504	78,946	723	937	11.9	12.0	1,663	-	羽
西東京市	97,891	207,322	3,159	3,950	19.1	19.2	3,874	-	あ
郡部計	22,070	54,794	694	943	17.2	17.2	1,222	-	西
瑞穂町	13,229	31,451	534	753	23.9	24.1	635	-	郡
日の出町	6,104	16,858	84	108	6.4	5.9	430	-	瑞
檜原村	801	1,929	15	15	7.8	7.6	48	-	日
奥多摩町	1,936	4,556	60	66	14.5	15.4	109	-	出
その他			1	1					町
島部計	12,595	23,815	432	480	20.2	20.7	653	8	村
大島	5,729	11,313	158	180	15.9	16.9	307	-	奥
大島町	3,573	6,854	126	145	21.2	22.7	196	-	多
利島村	200	337	-	-	0.0	0.0	10	-	摩
新島村	1,133	2,314	16	19	8.2	8.0	50	-	町
神津島村	823	1,808	16	16	8.8	9.2	51	-	村
三宅	1,531	2,528	47	54	21.4	24.1	66	-	移
三宅村	1,352	2,222	47	54	24.3	27.5	66	-	島
御蔵島村	179	306	-	-	0.0	0.0	-	-	支
八丈	3,850	7,057	206	224	31.7	31.2	226	-	大
八丈町	3,726	6,884	205	223	32.4	31.9	226	-	利
青ヶ島村	124	173	1	1	5.8	0.0	-	-	新
小笠原	1,485	2,917	21	22	7.5	7.2	54	8	神
小笠原村	1,485	2,917	21	22	7.5	7.2	54	8	支

資料：(a)総務局統計部、(b)生活福祉部保護課、(c)少子社会対策部保育支援課
(注) 1. 「都の人口」は「東京都の人口(推計)」総務局統計部による。
2. 生活保護(月中)については停止中のものも含む。

その2

	(d) 幼保連携型 認定こども園 在籍者数 (初 日)	私 的 契 約 ・再掲	(e) 身体障害者 手帳交付台帳 登載数 (月 末)	(f) 知的障害者 「愛の手帳」交付数 (交付台帳登載数) (月 末)	(g) 精神障害者 保健福祉手帳 交付数 (月 中)	(h) 国民健康保険 被保険者数 (月 末)	(i) 介護保険 第1号 被保険者数 (月 末)	
総 数	4,991	-	488,114	99,044 (12)	6,929	2,724,371	3,154,724	総
区 部 計	2,585	-	335,068	61,877	4,573	1,863,137	2,065,795	区
千代田区	-	-	2,482	273	30	10,473	11,406	千
中央区	72	-	3,878	570	70	27,237	25,681	中
港区	1	-	8,278	1,151	77	50,224	45,191	港
新宿区	349	-	13,579	1,731	239	88,426	68,421	新
文京区	2	-	6,350	1,142	97	39,575	44,276	文
台東区	73	-	9,836	1,069	83	45,584	45,807	台
墨田区	493	-	9,042	1,836	156	52,504	61,351	墨
江東区	290	-	18,959	3,628	298	90,316	114,092	江
品川区	-	-	14,277	2,198	166	68,231	82,696	品
目黒区	2	-	7,858	1,396	110	53,463	55,833	目
大田区	7	-	28,049	4,899	282	125,952	166,486	大
世田谷区	514	-	24,624	4,855	361	176,650	187,729	世
渋谷区	2	-	6,748	973	86	50,239	43,841	渋
中野区	188	-	10,407	1,730	188	75,142	68,238	中
杉並区	3	-	16,096	2,935	225	113,553	121,402	杉
豊島区	-	-	10,075	1,439	156	68,826	57,649	豊
北区	96	-	17,238	2,747	199	71,215	86,999	北
荒川区	-	-	9,521	1,489	86	45,795	50,295	荒
板橋区	4	-	21,827	4,305	315	113,060	132,454	板
練馬区	2	-	24,470	5,450	343	135,942	163,056	練
足立区	121	-	30,108	6,268	485	142,477	170,148	足
葛飾区	350	-	17,248	3,728	191	93,714	114,592	葛
江戸川区	16	-	24,118	6,065	330	124,539	148,152	江
市 部 計	2,404	-	148,632	36,214	2,313	839,790	1,062,254	市
八王子市	893	-	15,666	5,107	321	120,710	153,906	八
立川市	123	-	7,318	1,682	130	36,766	45,118	立
武蔵野市	-	-	4,253	1,295	94	27,866	33,278	武
三鷹市	-	-	5,979	1,323	122	36,599	41,601	三
青梅市	2	-	6,914	1,347	93	29,619	39,747	青
府中市	-	-	8,662	2,136	119	49,637	58,414	府
昭島市	162	-	3,863	1,048	48	23,584	30,083	昭
調布市	-	-	9,125	1,678	145	44,379	51,997	調
町田市	616	-	16,338	4,176	257	84,674	116,677	町
小金井市	80	-	3,274	789	49	22,001	26,935	小
小平市	1	-	7,054	1,709	117	37,526	46,154	小
日野市	2	-	6,110	1,524	88	34,249	46,915	日
東村山市	87	-	7,437	1,506	74	31,454	40,474	東
国分寺市	3	-	3,973	940	69	23,102	28,317	国
国立市	69	-	2,591	644	47	15,730	18,356	国
福生市	2	-	2,031	509	34	14,129	15,331	福
狛江市	1	-	2,831	516	37	16,446	20,230	狛
東大和市	1	-	3,332	777	48	17,742	23,496	東
清瀬市	-	-	4,342	761	50	15,686	20,814	清
東久留米市	-	-	4,487	1,111	87	24,126	33,602	東
武蔵村山市	2	-	3,143	777	24	15,996	19,148	武
多摩市	118	-	5,225	1,230	71	31,157	43,075	多
稲城市	114	-	2,806	615	43	16,513	20,287	稲
羽村市	128	-	1,971	569	18	11,517	14,588	羽
あきる野市	-	-	2,890	836	26	18,291	23,631	あ
西東京市	-	-	7,017	1,609	102	40,291	50,080	西
郡 部 計	2	-	2,727	680	33	13,762	17,848	郡
瑞穂町	2	-	1,440	397	22	8,169	9,408	瑞
日の出町	-	-	691	199	6	3,711	5,322	日
檜原村	-	-	157	30	3	615	939	檜
奥多摩町	-	-	439	54	2	1,267	2,179	奥
島 部 計	-	-	1,687	261	10	7,682	8,827	島
大 島	-	-	1,068	147	4	3,718	4,489	支
大島町	-	-	649	103	2	2,171	2,746	大
利島村	-	-	23	6	-	84	78	利
新島村	-	-	256	20	1	753	1,053	新
神津島村	-	-	140	18	1	710	612	神
三 宅	-	-	95	33	2	697	991	支
三宅村	-	-	89	31	2	596	939	三
御蔵島村	-	-	6	2	-	101	52	御
八 丈	-	-	372	74	4	2,379	2,901	支
八丈町	-	-	360	74	4	2,340	2,862	八
青ヶ島村	-	-	12	-	-	39	39	青
小 笠 原	-	-	152	7	-	888	446	支
小笠原村	-	-	152	7	-	888	446	小

資料：(d) 少子社会対策部保育支援課、(e) (f) 東京都心身障害者福祉センター、(g) 中部総合精神保健福祉センター、
(h) 保健政策部国民健康保険課、(i) 高齢社会対策部介護保険課

- (注) 1. 「愛の手帳」交付数の()は都外施設に入所している場合等で福祉事務所の決定していない者。
2. 精神障害者保健福祉手帳交付数について「月中」とは、当該月中に発行した数である。
3. 介護保険第1号被保険者数は速報値であり、今後変動する場合があります。
確定値は後日、ホームページの「東京都介護サービス情報」に掲載しますので、参照してください。

アドレス https://www.fukushihoken.metro.tokyo.lg.jp/kourei/hoken/kaigo_lib/info/chosa/geppo/index.html

2 生活保護

(1) 保護の対象

2-1 被保護世帯及び被保護者数（扶助の種類別）（月中）

	保護世帯数・人員（実数）							保護停止中のもの
	総数	現に保護を受けたもの	高齢者世帯	母子世帯	障害者世帯	傷病者世帯	その他の世帯	
世帯	231,563	230,607	125,633	7,914	26,924	31,393	38,743	956
人員	278,329	276,907	135,268	20,662	30,624	36,738	53,615	1,422

	扶 助 の 種 類							
	生活扶助	住宅扶助	教育扶助	介護扶助	医療扶助	出産扶助	生業扶助	葬祭扶助
世帯	199,368	208,127	6,548	50,914	202,795	4	3,937	609
人員	240,155	250,116	9,262	52,445	236,960	4	4,381	609

資料：生活福祉部保護課

2-2 被保護世帯数（世帯類型、労働力類型別）（月中）

	総数	単 身 者 世 帯						2 人 以 上 の 世 帯							
		計	高齢者世帯	障害者世帯	傷病者世帯	その他世帯	医療扶助単給(再掲)	計	高齢者世帯	母子世帯	障害者世帯	傷病者世帯	その他世帯	医療扶助単給(再掲)	
総数	230,607	196,215	116,133	24,068	27,336	28,678	6,880	34,392	9,501	7,891	2,856	4,057	10,087	344	
世帯主が働いている世帯	常用勤労者	22,605	16,685	4,783	2,325	1,793	7,784	261	5,920	378	2,955	177	171	2,239	72
	日雇労働者	3,663	3,122	1,178	321	341	1,282	33	541	60	187	25	27	242	6
	内職者	927	815	159	385	99	172	11	112	8	33	18	10	43	1
	その他就業者	3,792	3,326	763	1,294	415	854	58	466	78	149	60	25	154	5
世帯員が働いている	4,074	4,074	480	345	541	814	1,894	50	
働いていない	195,546	172,267	109,250	19,743	24,688	18,586	6,517	23,279	8,497	4,222	2,035	3,010	5,515	210	
就労世帯の就労収入額（単位 千円）	2,032,813	1,079,990	265,848	106,761	111,054	596,327	32,096	952,824	56,343	330,016	54,144	84,121	428,200	22,536	

(注) 就労世帯の就労収入額について、総数と内訳の計が一致しないのは、端数処理のためである。

資料：生活福祉部保護課

2-3 介護扶助受給者数（月中）

		総数	介護扶助単給	介護扶助併給
総数		52,445	605	51,840
施設	介護老人福祉施設	3,454	122	3,332
	介護老人保健施設	1,564	247	1,317
	介護療養型医療施設	5,260	434	4,826
	介護医療院	131	41	90
	地域密着型介護老人福祉施設	10	-	10
居宅介護		37,060	144	36,916
介護予防		10,125	27	10,098

資料：生活福祉部保護課

2-4 医療扶助受給者数（月中）

	総 数			入 院			入 院 外		
	計	単 給	併 給	計	単 給	併 給	計	単 給	併 給
総 数	236,960	7,613	229,347	13,785	4,542	9,243	223,175	3,071	220,104
精 神 病	11,312	3,213	8,099	5,513	3,136	2,377	5,799	77	5,722
そ の 他	225,648	4,400	221,248	8,272	1,406	6,866	217,376	2,994	214,382

資料：生活福祉部保護課

2-5 保護の開始・廃止の状況

	前月末 現在 未処理 件数	申請 件数	申 請 取 下 げ 件 数	申 請 却 下 件 数	保 護 開 始			月 末 未 処 理 件 数	保 護 廃 止			保 護 変 更	
					決 定	転入 (再掲)	職権保護 (再掲)		決 定	一時的 扶助 (再掲)	転出 (再掲)	増	減
世 帯	1,494	2,564	55	148	2,403	156	25	1,477	2,109	6	263	・	・
人 員	・	・	・	・	2,842	192	25	・	2,421	8	317	173	362

資料：生活福祉部保護課

(2) 保護費

2-6 保護費（扶助の種類別）

	総 数	扶 助 費								
		計	生活扶助	住宅扶助	教育扶助	介護扶助	医療扶助	出産扶助	生業扶助	葬祭扶助
扶助額 (千円)	46,976,056	46,611,491	12,863,890	9,942,233	90,019	1,155,389	22,371,540	458	47,949	140,014

(つづき)

保護施設事務費	委託事務費	就労自立 給付金	進学準備 給付金
316,846	36,719	10,001	1,000

資料：生活福祉部保護課

(3) 保護施設等

2-7 保護施設等の状況（月末）

		施 設 数	定 員	被 保 護 者					自費入所者 在籍人員
				在 籍 人 員			入 所 員 (月 中)	退 所 員 (月 中)	
				総 数	都 内	都 外 委 託			
救 護 施 設	総 数	10	911	1,029	901	128	13	10	11
	公 立	-	-	10	-	10	-	-	-
	私 立	10	911	1,019	901	118	13	10	11
更 生 施 設	総 数	11	850	554	554	-	44	52	-
	公 立	8	580	352	352	-	30	37	-
	私 立	3	270	202	202	-	14	15	-
宿 所 提 供 施 設	総 数	10	696	211	211	-	46	76	-
	公 立	9	636	169	169	-	43	75	-
	私 立	1	60	42	42	-	3	1	-
日 常 生 活 支 援 住 居 施 設	総 数	50	983	1,076	869	207	65	43	7
	公 立	-	-	-	-	-	-	-	-
	私 立	50	983	1,076	869	207	65	43	7

資料：生活福祉部計画課

3 低所得者福祉

(1) 生活福祉資金

3-1 生活福祉資金貸付決定状況

	新規申請	新 規 貸 付 決 定						
		総数	福祉費	緊急小口 資金	教育支援 資金	総合支援 資金	不動産担保型 生活資金	不動産担保型 生活資金 (要保護向け)
件 数	2,367	2,367	29	1,166	9	1,161	-	2
金 額 (円)	839,341,500	839,341,500	2,312,000	227,024,000	8,275,500	569,140,000	-	32,590,000

資料：生活福祉部地域福祉課

(2) 城北労働・福祉センター

3-2 城北労働・福祉センターの利用状況

相 談 受 付 数	相 談 延 件 数									
	総 数	労 働	医 療	生 活 保 護 法 関 係	そ の 他 の 福 祉 法 関 係	応 急 援 護				そ の 他
						給 食	交 通	物 品	宿 泊	
210	219	4	1	3	-	20	1	15	25	150

資料：生活福祉部保護課

4 高齢者福祉

(1) 高齢者福祉相談

4-1 養護老人ホームの入所に係る相談及び待機者数の状況

相談取扱実人員	左のうち申請受理件数	入所待機者数（月末）
229	25	90

資料：高齢社会対策部計画課

(2) 高齢者福祉施設

4-2 養護・特別養護老人ホーム（介護老人福祉施設）の状況（月末）

	施設数	定員	現在員数					入所人員	退所人員	
			総数	措置人員			その他			
				都内	都外委託	計				
養護老人ホーム	総数	32	3,371	3,267	3,031	236	3,267	—	28	44
	公立	-	-	18	2	16	18	—	-	-
	私立	32	3,371	3,249	3,029	220	3,249	—	28	44
特別養護老人ホーム (介護老人福祉施設)	総数	574	52,158	48,991	59	3	62	48,929	1,264	1,262
	公立	45	3,803	3,604	11	-	11	3,593	92	96
	私立	529	48,355	45,387	48	3	51	45,336	1,172	1,166

資料：高齢社会対策部施設支援課

4-3 軽費・有料老人ホームの状況（月末）

	施設数	定員	在籍人員	入所人員	退所人員	
軽費老人ホーム (ケアハウス)	総数	44	2,136	1,877	47	48
	公立	8	374	280	7	2
	私立	36	1,762	1,597	40	46
都市型軽費老人ホーム	総数	89	1,542	1,497	28	23
	公立	-	-	-	-	-
	私立	89	1,542	1,497	28	23
軽費老人ホーム (A型)	総数	8	600	585	5	5
	公立	-	-	-	-	-
	私立	8	600	585	5	5
軽費老人ホーム (B型)	総数	1	50	45	-	-
	公立	1	50	45	-	-
	私立	-	-	-	-	-
有料老人ホーム	1,008	61,062	46,461	1,477	1,560	

資料：高齢社会対策部施設支援課

(3) 高齢者医療

4-4 高齢者医療制度対象者数（月末）

平成20年3月で制度終了のため削除

(4) 介護保険

4-5 第1号被保険者数

前月末現在	当月中増	当月中減	当月末現在
3,153,862	13,118	12,256	3,154,724

資料：高齢社会対策部介護保険課

4-6 要介護（要支援）認定者数

	要支援			要介護					計	合計
	1	2	計	1	2	3	4	5		
第1号被保険者	97,600	80,388	177,988	133,411	103,690	82,090	83,005	56,936	459,132	637,120
65歳以上70歳未満	2,887	2,816	5,703	3,834	3,578	2,331	2,332	2,048	14,123	19,826
70歳以上75歳未満	8,061	7,241	15,302	9,814	8,525	5,939	5,745	4,625	34,648	49,950
75歳以上80歳未満	15,091	11,840	26,931	17,044	13,226	9,145	8,842	6,607	54,864	81,795
80歳以上85歳未満	26,278	19,550	45,828	31,029	21,458	15,488	14,802	10,282	93,059	138,887
85歳以上90歳未満	29,034	23,175	52,209	39,269	28,360	22,337	21,494	14,107	125,567	177,776
90歳以上	16,249	15,766	32,015	32,421	28,543	26,850	29,790	19,267	136,871	168,886
第2号被保険者	1,161	1,798	2,959	2,193	2,936	2,043	1,770	1,969	10,911	13,870
総数	98,761	82,186	180,947	135,604	106,626	84,133	84,775	58,905	470,043	650,990

資料：高齢社会対策部介護保険課

4-7 居宅介護（支援）サービス受給者数

	予防給付			介護給付							合計
	要支援 1	要支援 2	計	経過的 要介護	要介護 1	要介護 2	要介護 3	要介護 4	要介護 5	計	
第1号被保険者	27,912	37,184	65,096	-	103,170	87,156	57,727	46,736	28,862	323,651	388,747
第2号被保険者	395	949	1,344	-	1,546	2,408	1,618	1,211	1,180	7,963	9,307
総数	28,307	38,133	66,440	-	104,716	89,564	59,345	47,947	30,042	331,614	398,054

資料：高齢社会対策部介護保険課

4-8 地域密着型（介護予防）サービス受給者数

	予防給付			介護給付							合計
	要支援 1	要支援 2	計	経過的 要介護	要介護 1	要介護 2	要介護 3	要介護 4	要介護 5	計	
第1号被保険者	138	209	347	-	24,327	19,030	13,863	8,959	5,494	71,673	72,020
第2号被保険者	-	2	2	-	269	330	280	152	169	1,200	1,202
総数	138	211	349	-	24,596	19,360	14,143	9,111	5,663	72,873	73,222

資料：高齢社会対策部介護保険課

4-9 施設介護サービス受給者数

	予防給付			介護給付						合計
	要支援 1	要支援 2	計	要介護 1	要介護 2	要介護 3	要介護 4	要介護 5	計	
介護老人福祉施設	-	-	-	510	1,480	12,969	21,277	15,450	51,686	51,686
第1号被保険者	-	-	-	509	1,468	12,908	21,142	15,291	51,318	51,318
第2号被保険者	-	-	-	1	12	61	135	159	368	368
介護老人保健施設	-	-	-	2,270	3,539	5,497	6,598	3,513	21,417	21,417
第1号被保険者	-	-	-	2,242	3,500	5,417	6,489	3,397	21,045	21,045
第2号被保険者	-	-	-	28	39	80	109	116	372	372
介護療養型医療施設	-	-	-	3	14	63	414	591	1,085	1,085
第1号被保険者	-	-	-	3	13	63	408	580	1,067	1,067
第2号被保険者	-	-	-	-	1	-	6	11	18	18
介護医療院	-	-	-	21	36	130	633	1,136	1,956	1,956
第1号被保険者	-	-	-	21	36	127	617	1,097	1,898	1,898
第2号被保険者	-	-	-	-	-	3	16	39	58	58
総数	-	-	-	2,804	5,065	18,539	28,748	20,592	75,748	75,748

資料：高齢社会対策部介護保険課

注1：介護保険は速報値であり、今後変動する場合があります。

確定値は後日、ホームページの「東京都介護サービス情報」に掲載しますので、参照してください。

アドレス https://www.fukushihoken.metro.tokyo.lg.jp/kourei/hoken/kaigo_lib/info/chosa/geppo/index.html

注2：地域包括ケアシステムの強化のための介護保険法等の一部を改正する法律（平成29年法律第52号）により平成30年4月1日から「介護医療院」が創設されました。

注3：同一月に2施設以上でサービスを受けた場合、施設ごとにそれぞれ受給者数を1人と計上するが、総数には1人と計上しているため、4施設の合算と総数が一致しません。

5 児童福祉

(1) 児童相談

5-1 児童相談所の相談受付状況

	総数	養護相談		保健相談	肢体相体不自由談	視相聴覚障害談	言語障害談	重症心身談	知的障害談	発達障害談	相犯行為等談	相法行為等談	不登校相談	性相格行動談	しつけ相談	適性相談	その他の談	(再掲)	
		被虐待相談	その他															い相じめ談	児売被相春童等害談
総数	4,754	2,365	807	49	12	-	-	3	619	25	121	70	48	278	48	89	220	3	-
0～5歳	1,435	827	251	41	4	-	-	1	175	7	-	-	1	1	40	9	78	-	-
6～11歳	1,735	890	279	7	8	-	-	1	217	13	24	39	20	138	6	43	50	3	-
12～14歳	966	397	189	-	-	-	-	-	173	3	45	31	17	81	1	15	14	-	-
15～17歳	558	246	81	1	-	-	-	1	54	2	52	-	10	55	1	21	34	-	-
18歳以上	60	5	7	-	-	-	-	-	-	-	-	-	-	3	-	1	44	-	-

(注) 令和2年度からは、特別区児童相談所分を含む。
資料：東京都児童相談センター

5-2 児童相談所の相談対応状況

総数	対 応 件 数													
	面接指導	訓戒・誓約	児童福祉司の指導	児童委員の指導	児童家庭支援セ委託	区市町村指導委託	区市町村送致	福祉事務所へ送致等	児童福祉施設		里親委託	指定発達支援医療機関委託	家庭裁判所に送致	その他
									入所	通所				
4,046	3,087	-	354	-	-	1	416	19	51	-	4	-	1	113

(つづき)

未対応件数 (月末)	施設入所待機数 (月末)
10,633	69

(注) 令和2年度からは、特別区児童相談所分を含む。
資料：東京都児童相談センター

5-3 福祉事務所の相談対応状況

平成30年3月末を以って、厚生労働省の業務統計終了に伴い削除

5-4 児童相談所の被虐待児童相談対応状況

	計	虐待内容別			
		身体的虐待	性的虐待	心理的虐待	保護の怠慢(ネグレクト)
計	2,122	582	18	1,302	220
0歳～5歳	835	151	3	586	95
6歳～11歳	746	232	5	431	78
12歳～14歳	338	129	6	173	30
15歳以上	203	70	4	112	17

(注) 令和2年度からは、特別区児童相談所分を含む。
資料：東京都児童相談センター

(2) 児童福祉施設

5-5 保育所・幼保連携型認定こども園の状況（初日）

ア. 保育所

	施設数	定員	在籍人員				入所人員		退所人員	
			総数	入所	措置人員	私的契約入所	入所	私的契約入所	退所	私的契約入所
総数	3,570	319,471	292,428	292,420	-	8	2,766	-	2,078	-
公立	807	85,069	79,119	79,111	-	8	688	-	725	-
民営再掲	155	17,075	16,386	16,386	-	-	108	-	93	-
私立	2,763	234,402	213,309	213,309	-	-	2,078	-	1,353	-

資料：少子社会対策部保育支援課

イ. 幼保連携型認定こども園

	施設数	定員	在籍人員				入所人員		退所人員	
			総数	入所	措置人員	私的契約入所	入所	私的契約入所	退所	私的契約入所
総数	45	5,162	4,991	4,991	-	-	59	-	38	-
公立	9	927	846	846	-	-	11	-	6	-
民営再掲	-	-	-	-	-	-	-	-	-	-
私立	36	4,235	4,145	4,145	-	-	48	-	32	-

資料：少子社会対策部保育支援課

5-6 乳幼児・児童養護施設・児童自立支援施設の状況

	乳児院			児童養護施設			児童自立支援施設		
	施設数	定員	措置人員	施設数	定員	措置人員	施設数	定員	措置人員
総数	11 (-)	513 (-)	265	65 (8)	3,207 (230)	2,815	2 (-)	252 (-)	128 [3]
公立	-	-	-	6	434	343	2	252	123
私立	11 (-)	513 (-)	265	59 (8)	2,773 (230)	2,472	- (-)	- (-)	5

- (注) 1. 都外委託施設数、協定定員を（ ）内に再掲。
 2. 実施機関が措置した数。都外措置委託児を含む。
 3. 国立施設を除く。但し、児童自立支援施設の措置人員のみ [] 内に別掲。
 4. 令和2年度からは、特別区児童相談所分を含む。

資料：少子社会対策部育成支援課・東京都児童相談センター

(3) 里親及び小規模住居型児童養育事業（ファミリーホーム）

5-7 登録委託状況（月末）

	登録家庭数 又は 事業所数	委託家庭数 (当月末)	委 託 児 童 数									
			総 数	0 歳	1 歳	2 歳	3 歳	4 歳	5 歳	6 歳	7 歳	8 歳
里 親 総 数	1,077	424	496	8	20	20	27	29	21	32	34	35
養 育 家 庭	662	346	413	-	4	9	18	23	20	29	34	35
専 門 養 育 家 庭	15	6	7	-	-	-	-	-	1	-	-	-
親 族 里 親	19	19	23	-	-	-	-	-	-	-	-	-
養 子 縁 組	381	53	53	8	16	11	9	6	-	3	-	-
小規模住居型 児童養育事業 (ファミリー ホーム)	29	—	130	-	1	2	3	3	5	6	7	3

(つづき)

	委 託 児 童 数											委託家庭数 (前月末)
	9 歳	10 歳	11 歳	12 歳	13 歳	14 歳	15 歳	16 歳	17 歳	18 歳	19 歳	
里 親 総 数	20	26	27	22	20	29	25	26	37	30	8	424
養 育 家 庭	19	23	25	20	17	23	20	24	34	29	7	345
専 門 養 育 家 庭	1	1	-	-	-	1	1	-	1	-	1	6
親 族 里 親	-	2	2	2	3	5	4	2	2	1	-	19
養 子 縁 組	-	-	-	-	-	-	-	-	-	-	-	55
小規模住居型 児童養育事業 (ファミリー ホーム)	8	7	10	10	9	7	9	15	10	11	4	—

資料：少子社会対策部育成支援課

6 ひとり親福祉

(1) ひとり親相談

6-1 母子・父子自立支援員の新規相談受付状況

総数	生活一般	児童	生活 援 護				その他
			計	母子福祉資金	父子福祉資金	その他	
5,706	2,709	807	1,573	766	29	778	617

資料：少子社会対策部育成支援課

(2) 母子生活支援施設

6-2 母子生活支援施設の状況

	施設数 (月末)	定員 (世帯) (月末)	在籍(月末)		入 所		私的契約入所		退 所		私的契約退所	
			世帯	人員	世帯	人員	世帯	人員	世帯	人員	世帯	人員
総数	33	622	395	955	20	48	-	-	19	49	-	-
公立	16	288	144	349	4	8	-	-	11	27	-	-
私立	17	334	251	606	16	40	-	-	8	22	-	-

資料：少子社会対策部育成支援課

(3) 母子福祉資金・父子福祉資金

6-3 母子福祉資金・父子福祉資金

ア. 母子福祉資金貸付決定状況

	新規申請 (当月)	新規貸付決定(当月)						
		総数	事業開始	事業継続	修学	技能習得	修業	就職支度
件数	10	13	1	-	10	-	-	-
金額(千円)	7,640	8,975	3,140	-	5,315	-	-	-

(つづき)

	新規貸付決定(当月)						加算分(再掲)	
	医療介護	生活	住宅	転宅	就学支度	結婚	修学	修業
件数	-	-	-	2	-	-	-	-
金額(千円)	-	-	-	520	-	-	-	-

(注) 新規申請件数を除き、次年度貸付分は含まない。

資料：少子社会対策部育成支援課

イ. 父子福祉資金貸付決定状況

	新規申請 (当月)	新規貸付決定(当月)						
		総数	事業開始	事業継続	修学	技能習得	修業	就職支度
件数	1	1	-	-	1	-	-	-
金額(千円)	580	580	-	-	580	-	-	-

(つづき)

	新規貸付決定(当月)						加算分(再掲)	
	医療介護	生活	住宅	転宅	就学支度	結婚	修学	修業
件数	-	-	-	-	-	-	-	-
金額(千円)	-	-	-	-	-	-	-	-

(注) 新規申請件数を除き、次年度貸付分は含まない。

資料：少子社会対策部育成支援課

(4) 児童扶養手当

6-4 児童扶養手当受給状況(月末)

総数	母子世帯類型別受給者数						
	生別母子世帯		死別母子世帯	未婚の母子世帯	障害者世帯	遺棄世帯	DV保護命令世帯
	離婚世帯	その他					
66,365	50,036	43	579	9,469	544	265	44

(つづき)

父子世帯類型別受給者数							その他の世帯	異動状況	
生別父子世帯		死別父子世帯	未婚の父子世帯	障害者世帯	遺棄世帯	DV保護命令世帯		資格取得	資格喪失
離婚世帯	その他								
2,434	-	218	64	170	16	-	2,483	698	336

資料：少子社会対策部育成支援課

7 女性福祉

(1) 女性相談

7-1 女性相談センター及び婦人相談員の相談経路別受付状況

	総数	本自身	警察関係	法務関係	女性相談センター・婦人相談所	他の婦人相談員	福祉事務所	児童相談所	他の相談機関施設	医療機関	教育関係	労働関係	縁故者・知人等	その他
女性相談センター	3,118	2,123	23	-	2	1	44	1	133	-	-	-	17	774
婦人相談員	2,124	1,415	41	8	60	26	87	35	342	31	7	-	50	22

資料：東京都女性相談センター

7-2 女性相談受付の内訳

	計	5 条 違 反	売 春 強 要	人 間 関 係												
				夫 婦 関 係				親 族 関 係				男 女 関 係		職 場 ・ 近 隣 関 係		
				離 婚 の 問 題	夫 等 の 暴 力	保 護 命 令	そ の 他	親 の 暴 力	子 （ 婿 ・ 嫁 を 含 む ） の 暴 力	他 の 親 族 の 暴 力	そ の 他	ス ト ー カ ー 被 害	そ の 他	恋 人 ・ 知 人 等 の 暴 力	そ の 他	
電話・手紙相談 (主訴)	4,040	-	-	194	477	3	154	79	15	24	363	15	102	18	407	
電話・手紙相談 (主訴以外の相談)	1,068	2	-	101	79	2	44	17	3	-	81	2	18	3	30	
来所・出張・巡回相談 (主訴)	1,202	1	-	160	293	-	22	50	15	11	21	10	7	8	5	
来所・出張・巡回相談 (主訴以外の相談)	1,229	1	-	151	102	4	27	28	7	2	76	7	9	8	15	

(つづき)

	経 済 関 係	医 療 健 康 関 係	(入 居 相 談 ・ 立 ち 退 き 等) 住 宅 関 係	職 業 関 係	施 設 入 所	人 身 取 引 被 害 関 係	そ の 他
電話・手紙相談 (主訴)	90	567	111	83	39	-	1,299
電話・手紙相談 (主訴以外の相談)	108	240	97	44	45	-	152
来所・出張・巡回相談 (主訴)	116	129	63	18	55	-	218
来所・出張・巡回相談 (主訴以外の相談)	196	238	126	52	72	-	108

資料：東京都女性相談センター

7-3 女性相談センター及び婦人相談員の相談対応状況（月中）

	対 応 済 実 人 員															未対応人員 （月末）	
	総数	女 性 福 資 の 貸 付	婦 人 保 護 施 設 に 入 所	就 職 ・ 自 営	結 婚	帰 宅	帰 郷	福 祉 事 務 所 へ 移 送	女 性 相 談 セ ン タ ー （ 員 ） へ 移 送	他 府 県 の 女 性 相 談 セ ン タ ー （ 員 ） へ 移 送	そ の 他 の 関 係 機 関 ・ 施 設 へ 移 送	助 言 指 導	住 宅 入 居	無 断 退 所	その他	一 時 保 護	その他
女性相談センター	3,116	・	5	-	-	6	1	10	-	-	28	2,002	-	1	1,063	24	-
婦人相談員	2,123	4	・	2	3	24	5	39	20	1	87	1,587	22	2	327	・	2

資料：東京都女性相談センター

(2) 婦人保護施設

7-4 婦人保護施設の状況（月末）

	施 設 数	定 員	在 籍 人 員	入 所 人 員	退 所 人 員
総 数	5 (1)	230 (100)	99	9	9
公 立	-	-	-	-	-
私 立	5 (1)	230 (100)	99	9	9

(注) 都が委託できる都外施設数・定員を（ ）内に別掲。人員には都外委託分を含む。

資料：東京都女性相談センター

8 障害者福祉

(1) 障害者の手帳

8-1 障害者の手帳

ア. 身体障害者手帳交付台帳登載状況（月末）

	障 害 別 登 載 数												新 規 交 付 数	転 入 数	転 出 ・ 返 還 数
	総 数	視 覚	聴 覚・ 平 衡 能	音 声・ 言 語・ そ し ゃ く 機 能	肢 体 不 自 由	内 部 障 害									
						心 臓 機 能	じ ん 臓 機 能	呼 吸 器 機 能	膀 胱 直 腸 機 能	小 腸 機 能	免 疫 機 能	肝 臓 機 能			
総 数	472,448 (15,666)	39,487 (1,175)	48,613 (1,764)	7,605 (172)	231,088 (7,019)	67,155 (2,680)	37,480 (1,550)	6,834 (203)	22,387 (896)	805 (18)	9,978 (143)	1,016 (46)	1,642 (87)	189 (22)	1,388 (109)
18歳未満	23,659 (363)	2,079 (17)	4,645 (44)	390 (-)	14,315 (239)	1,406 (40)	153 (5)	230 (7)	215 (5)	55 (1)	- (-)	171 (5)	46 (3)	5 (-)	9 (-)
18歳以上	448,789 (15,303)	37,408 (1,158)	43,968 (1,720)	7,215 (172)	216,773 (6,780)	65,749 (2,640)	37,327 (1,545)	6,604 (196)	22,172 (891)	750 (17)	9,978 (143)	845 (41)	1,596 (84)	184 (22)	1,379 (109)

(注) 平成27年4月1日付八王子市の中核市移行に伴い、身体障害者手帳交付事務が八王子市に移管されたため、八王子市分は()内に別掲している。

資料：東京都心身障害者福祉センター（下段()内を除く。）

障害者施策推進部施設サービス支援課（下段()内）

イ. 知的障害者「愛の手帳」の交付状況（交付台帳登載状況）（月末）

	障害程度別交付数					新 規 交 付 数	返 還 数
	総 数	1 度 (最 重 度)	2 度 (重 度)	3 度 (中 度)	4 度 (軽 度)		
総 数	99,044	3,240	23,243	22,851	49,710	391	52
0～6歳（就学前）	1,505	46	185	448	826	118	-
6～17歳	12,804	38	1,429	3,530	7,807	185	5
18歳以上	84,735	3,156	21,629	18,873	41,077	88	47

資料：東京都心身障害者福祉センター

ウ. 精神障害者保健福祉手帳本月交付件数及び本月末所持者数

区 分	本月交付件数	本月末所持者数
総 数	6,929	143,417
等級1	346	8,253
等級2	3,307	72,899
等級3	3,276	62,265

資料：中部総合精神保健福祉センター

8-2 知的障害者「愛の手帳」・精神障害者保健福祉手帳 交付状況
平成25年3月末を以って、8-1に集約したため削除

(2) 障害者の相談・援護

8-3 心身障害者福祉センターの相談・判定状況

ア. 取扱実人員

	総 数	身体障害	知的障害
総 数	1,911	1,307	604

イ. 相談延件数

	総数	手帳	医療保健	補装具	職業	施設	生活	教育	その他
総 数	1,110	268	79	610	28	27	37	1	60
身 体 障 害	758	4	79	610	27	5	26	-	7
知 的 障 害	352	264	-	-	1	22	11	1	53

ウ. 判定件数及びその他の件数

	判 定					判 定 書 (意見書)等 交 付 件 数
	総数	医学的判定	心理学的判定	職能的判定	その他の 判 定	
総 数	1,060	830	210	3	17	747
身 体 障 害	604	584	-	3	17	391
知 的 障 害	456	246	210	-	-	356

資料：東京都心身障害者福祉センター

8-4 福祉事務所の身体障害者更生援護の状況

	相 談 実 人 員	相 談 内 容											
		総 数	身 体 障 害 者 手 帳	自 立 支 援 医 療 (更 生 医 療)	補 装 具	職 業	在 宅	施 設	医 療 保 健	生 活	無 料 乗 車 券 等 件 数		そ の 他
											都 営	民 営 バ ス	
総 数	43,136	58,646	9,093	3,544	4,184	1,159	8,890	1,381	2,313	15,348	3,223	647	8,864
視 覚 障 害	2,109	3,351	686	10	424	31	917	35	67	268	259	74	580
聴 覚 ・ 平 衡 機 能 障 害	2,688	3,646	896	24	1,004	36	198	30	103	205	312	39	799
音 声 ・ 言 語 ・ そ し ゃ く 機 能 障 害	365	478	144	12	14	3	99	5	11	65	53	6	66
肢 体 不 自 由	12,646	20,527	3,679	126	2,500	1,051	6,026	1,257	461	1,501	1,206	169	2,551
内 部 障 害	25,328	30,644	3,688	3,372	242	38	1,650	54	1,671	13,309	1,393	359	4,868
他 (手 帳 な し , 18 歳 未 満) (別 掲)	4,127	5,959	802	20	778	8	1,603	51	349	1,145	465	40	698

資料：障害者施策推進部施設サービス支援課

8-5 知的障害者相談状況

相 談 実 人 員	相 談 延 件 数									
	総 数	施 設	職 親 委 託	職 業	医 療 保 健	生 活	教 育	居 宅	愛 の 手 帳	そ の 他
8,190	11,979	1,224	7	392	328	1,163	283	2,957	955	4,670

資料：障害者施策推進部施設サービス支援課

(3) 障害者医療

8-6 心身障害者医療助成費対象者数

	総 計			
	国 保	社 保	後 期 高 齢	計
総 計	53,785	36,677	15,244	105,706
区 部	34,633	24,362	10,160	69,155
市 部	18,604	12,090	4,919	35,613
郡 部	399	190	118	707
島 部	149	35	47	231

資料：保健政策部医療助成課

(4) 障害者(児)の施設

8-7 障害者の入所等待機状況(月末)

		月末現在の待機数(待機者の現在の状況別)		
		入所施設等へ 入所中等	在宅	
待機先施設等種別	障害者支援施設	合計	363	1,048
		身体障害者	110	280
		知的障害者	249	762
		精神障害者	4	6
	療養介護	23	299	

(注) 重複障害の場合は、主たる障害種別により分類している。

資料：障害者施策推進部施設サービス支援課

8-8 身体障害者通所授産施設(旧法指定施設)の入所状況(月末)

平成24年3月末を以って、法改正のため削除

8-9 障害者の施設入所等状況

		前月末現在 人員	入所人員 (月中)	退所人員 (月中)	本月末現在 人員	
都内施設入所者	障害者支援施設	合計	4,674	8	10	4,672
		身体障害者	984	3	2	985
		知的障害者	3,664	5	8	3,661
		精神障害者	14	-	-	14
		旧知的障害児施設等 継続入所者	12	-	-	12
	療養介護	1,091	2	-	1,093	
都外施設入所者	障害者支援施設	合計	4,519	16	10	4,525
		身体障害者	672	4	3	673
		知的障害者	3,831	12	7	3,836
		精神障害者	5	-	-	5
		旧知的障害児施設等 継続入所者	11	-	-	11
	療養介護	262	-	-	262	
合計	障害者支援施設	合計	9,193	24	20	9,197
		身体障害者	1,656	7	5	1,658
		知的障害者	7,495	17	15	7,497
		精神障害者	19	-	-	19
		旧知的障害児施設等 継続入所者	23	-	-	23
	療養介護	1,353	2	-	1,355	

(注) 1 重複障害の場合は、主たる障害種別により分類している。

2 「旧知的障害児施設等継続入所者」は、旧知的障害児施設等に入所していた者(18歳以上の者に限る。)であって、障害者の日常生活及び社会生活を総合的に支援するための法律に基づく障害者支援施設等の指定を受けた当該旧施設に引き続き入所している者を計上している。

3 「旧知的障害児施設等継続入所者」の「入所人員(月中)」は、旧知的障害児施設等に入所していた者が18歳に達した後、新たに本月中に、障害者の日常生活及び社会生活を総合的に支援するための法律に基づく障害者支援施設等の指定を受けた当該旧施設に引き続き入所することとなった者を計上している。

資料：障害者施策推進部施設サービス支援課

8-10 障害児施設の入所状況（月初）

その1 福祉型障害児入所施設

	合計			旧知的障害児施設			旧第2種自閉症児施設			旧盲児施設		
	施設数	定員	入所人員	施設数	定員	入所人員	施設数	定員	入所人員	施設数	定員	入所人員
総数	27 (19)	659 (247)	408 (135)	23 (16)	586 (204)	382 (114)	1 (1)	35 (35)	16 (16)	1 (1)	- (-)	- (-)
公立	4 (2)	285 (57)	172 (24)	4 (2)	285 (57)	172 (24)	- (-)	- (-)	- (-)	- (-)	- (-)	- (-)
私立	23 (17)	374 (190)	236 (111)	19 (14)	301 (147)	210 (90)	1 (1)	35 (35)	16 (16)	1 (1)	- (-)	- (-)

(つづき)

	旧ろうあ児施設			旧肢体不自由児療護施設		
	施設数	定員	入所人員	施設数	定員	入所人員
総数	1 (-)	30 (-)	5 (-)	1 (1)	8 (8)	5 (5)
公立	- (-)	- (-)	- (-)	- (-)	- (-)	- (-)
私立	1 (-)	30 (-)	5 (-)	1 (1)	8 (8)	5 (5)

その2 医療型障害児入所施設

	合計			旧第1種自閉症児施設			旧肢体不自由児施設			旧重症心身障害児施設		
	施設数	定員	入所人員	施設数	定員	入所人員	施設数	定員	入所人員	施設数	定員	入所人員
総数	36 (24)	1,620 (140)	148 (41)	1 (-)	25 (-)	- (-)	6 (4)	183 (5)	63 (5)	29 (20)	1,412 (135)	85 (36)
公立	10 (4)	541 (4)	26 (3)	1 (-)	25 (-)	- (-)	3 (2)	32 (2)	11 (2)	6 (2)	484 (2)	15 (1)
私立	26 (20)	1,079 (136)	122 (38)	- (-)	- (-)	- (-)	3 (2)	151 (3)	52 (3)	23 (18)	928 (133)	70 (35)

(注) 1 都外施設数、協定定員及び入所人員を()内に再掲。指定発達支援医療機関を除く。

入所人員は利用契約及び措置人員からなり、都外施設を含む。

2 18歳以上(引き続き支援を受けなければ福祉を損なうおそれがあると認められる場合を除く。)の継続入所者は含まない。

資料：障害者施策推進部施設サービス支援課

(5) 特別児童扶養手当・特別障害者手当・障害児福祉手当等

8-1-1 特別児童扶養手当受給者及び対象児童の状況（月末）

受給者数	対象児童数														資格取得児童数	資格喪失児童数	
	総数	身体障害				精神障害								重複障害			
		外部障害		内部障害		知的障害のみ		知的障害及び知的障害以外の精神障害		知的障害以外の精神障害のみ		重複障害					
1級	2級	1級	2級	1級	2級	1級	2級	1級	2級	1級	2級	1級	2級				
10,637	10,975	2,771	469	412	1,227	3,204	2,021	5	145	11	420	288	2	249	72		

資料：東京都心身障害者福祉センター

8-1-2 特別障害者手当・障害児福祉手当等の受給状況（月末）

障害児福祉手当			特別障害者手当			福祉手当（経過措置分）	
受給者数	異動状況		受給者数	異動状況		受給者数	
	資格取得	資格喪失		資格取得	資格喪失		
4,535	66	49	14,050	158	117	189	

資料：東京都心身障害者福祉センター

8-1-3 重度心身障害者(児)手当受給状況（月末）

総数	受給者数										異動状況	
	年齢別			障害別							資格取得	資格喪失
	20歳未満	20～65歳未満	65歳以上	知的障害	重複障害				身体障害			
視覚	聴覚	肢体	内部		その他							
9,304	1,263	7,569	472	5,472	97	91	1,464	53	30	2,097	25	31

資料：東京都心身障害者福祉センター

(6) 心身障害者扶養年金

8-1-4 心身障害者扶養年金加入・給付状況（月末）

年金加入状況					年金給付状況										
障害者数					新規加入	脱退	受給者数	新規給付	受給権消滅	支給一時止	支給止	差解除	停止解除	一時金給付	
総数	知的障害	身体障害	精神病	その他										弔慰金	葬祭料
18,597	11,420	5,060	967	1,150	-	-	6,614	-	20	21	-	24	-	-	16

資料：障害者施策推進部計画課

衛生行政統計 編

第1表 東京都保健医療情報センター運営状況

(令和4年7月分)

a. 保健医療情報センター取扱い実績

(単位：件数)

総数	保健医療福祉相談 (b)	夜間休日案内	夜間休日連絡通報受理業務 (c)	聴覚障害者FAXサービス	音声自動応答による医療機関案内	精神科救急医療情報センター (d)	外国語対応相談
23,134	6,099	6,851	5,328	(1)	2,685	756	1,415

注. ()内は、再掲です。

b. 保健医療福祉相談内容

(単位：件数)

総数	医療機関案内	医療費生活費	制度案内	病気の不安	施設案内	医療機関苦情	都政	その他
7,197	4,402	8	43	1,176	212	26	64	1,266

注. 1件の相談で、複数の相談内容がある場合は、それぞれ該当の相談に計上してあります。

c. 夜間休日連絡通報受理業務内容

(単位：件数)

総数	精神科救急診療受理	精神保健相談	感染症発生届	食中毒発生届	動物関係の届け・相談	健康関係の相談	その他
5,328	248	11	4,361	9	23	-	676

d. 精神科救急医療情報センター取扱い実績

(単位：件数)

総数	救急医療相談	初期救急	二次救急	身体合併症
756	707	2	46	1

e. インターネットアクセス件数

(単位：件数)

総数	ホームページアクセス件数	携帯サイトアクセス件数
163,879	159,911	3,968

資料：医療政策部医療政策課 (a. b. c. e)、障害者施策推進部精神保健医療課 (d)

第2表 小児慢性特定疾病等医療券交付

(令和4年7月分)

種 類	総数	(内訳)			(参考)
		新規承認	継続承認	再交付	却下・取下げ
小児慢性特定疾病	847	102	552	193	6
悪性新生物	112	12	72	28	-
慢性腎疾患	55	9	35	11	1
慢性呼吸器疾患	29	4	21	4	-
慢性心疾患	146	22	99	25	1
内分泌疾患	125	8	87	30	2
膠原病	25	3	17	5	-
糖尿病	50	6	24	20	-
先天性代謝異常	22	3	14	5	-
血液疾患	24	3	17	4	-
神経・筋疾患	113	9	76	28	1
慢性消化器疾患	78	12	47	19	-
免疫疾患	7	2	5	-	-
染色体・遺伝子症候群	32	8	16	8	1
皮膚疾患	7	-	5	2	-
骨系統疾患	21	1	17	3	-
脈管系疾患	1	-	-	1	-
妊娠高血圧症候群等	-	-	-	-	-
療育給付	-	-	-	-	-

注 小児慢性特定疾病のみ特別区分（児童相談所設置区を除く。）を含む。

資料：少子社会対策部家庭支援課

第3表 自立支援医療費（精神通院）

（令和4年7月分）

区分	総数	被用者保険		国民健康保険			後期高齢者 医療制度	生活保護法	その他
		本人	家族	一般	退職本人	退職家族			
申請	26,316	6,975	4,051	8,738	7	4	987	5,548	6
合格	26,315	6,975	4,051	8,737	7	4	987	5,548	6
承認	26,315	6,975	4,051	8,737	7	4	987	5,548	6

資料：中部総合精神保健福祉センター

第4表 精神保健福祉センター実績

中部総合精神保健福祉センター：中部
 多摩総合精神保健福祉センター：多摩
 精神保健福祉センター：下谷

(令和4年7月分)

a. 関係機関に対する技術指導・援助活動件数 (単位：件数)

区分	総数	内訳			
		来所	出張	電話・文書	
総数	797	27	128	642	
中部	保健所	155	11	19	125
	区市町村	5	-	-	5
	その他	185	7	21	157
多摩	保健所	76	-	19	57
	区市町村	53	-	9	44
	その他	83	-	10	73
下谷	保健所	151	6	36	109
	区市町村	23	-	2	21
	その他	66	3	12	51

b. 協力組織育成件数 (単位：件数)

区分	総数	来所	出張	電話・文書	
総数	253	1	29	223	
中部	障害者サービス事業所等	42	-	11	31
	協力事業所	23	-	2	21
	地域組織等	-	-	-	-
	その他	27	-	3	24
多摩	障害者サービス事業所等	79	-	2	77
	協力事業所	8	-	4	4
	地域組織等	-	-	-	-
	その他	10	1	1	8
下谷	障害者サービス事業所等	32	-	2	30
	協力事業所	8	-	2	6
	地域組織等	-	-	-	-
	その他	24	-	2	22

c. 広報普及件数 (単位：件数)

区分	総数	見学案内	講演会	情報提供		
				総数	資料配布	その他
中部	件数	8	8	-	-	-
	実人員	52	52	-	12,262	12,061
多摩	件数	3	3	-	-	-
	実人員	49	49	-	12,191	11,996
下谷	件数	4	4	-	-	-
	実人員	-	-	-	66	61
下谷	件数	1	1	-	-	-
	実人員	3	3	-	5	4

d. 精神保健福祉相談 (単位：件数) (単位：回数)

区分	総数	個別相談			心の電話相談	グループワーク	
		電話・文書	面接	訪問			
総数	2,492	209	146	2	2,135	35	
中部	アルコール関連	116	42	32	-	42	4
	(内訳)	45	12	14	0	19	2
	ギャンブル等	61	28	17	0	16	2
	その他のアディクション	10	2	1	0	7	0
	薬物	73	42	13	-	18	6
	児童・思春期	43	14	7	1	21	1
	高齢者	21	-	-	-	21	-
	その他精神一般	807	-	-	-	807	-
多摩	アルコール関連	48	8	12	-	28	-
	(内訳)	22	1	4	-	17	-
	ギャンブル等	12	3	4	-	5	-
	その他のアディクション	14	4	4	-	6	-
	薬物	21	8	10	-	3	-
	児童・思春期	81	10	36	-	35	4
	高齢者	19	-	-	-	19	-
	その他精神一般	597	3	3	-	591	-
下谷	アルコール関連	67	22	13	-	32	-
	(内訳)	26	6	1	-	19	-
	ギャンブル等	33	16	11	-	6	-
	その他のアディクション	8	-	1	-	7	-
	薬物	30	10	8	1	11	-
	児童・思春期	73	35	9	-	29	4
	高齢者	24	-	-	-	24	-
	その他精神一般	472	15	3	-	454	-

e. 通所訓練（精神科デイケア）利用者状況

(単位：人、日、回)

区分	在籍状況（実）				利用状況（延）				延利用者総数	訓練日数	利一日当り利用者数	通所訓練部門での相談		
	現前 在月 数末	入本 所者 数月	退本 所者 数月	現本 在月 数末	利 用 者 数 ム	参 加 者 数 験	利 就 用 者 援 助 数	利 そ の 者 数 他				電 話 ・ 文 書	面 接	訪 問
総数	69	6	6	69	224	27	-	32	283	87	3	222	182	2
中部	13	-	2	11	152	10	-	3	165	20	8	8	15	-
多摩	9	1	3	7	4	15	-	6	25	20	1	7	10	-
下谷	13	5	1	17	39	-	-	4	43	16	3	92	33	2
作業訓練 デイケア	22	-	-	22	24	-	-	5	29	16	2	72	69	-
作業訓練 デイケア	-	-	-	-	-	-	-	-	-	-	-	-	-	-
作業訓練 デイケア	12	-	-	12	5	2	-	14	21	15	1	43	55	-

f-1. アウトリーチ 利用者状況

(単位：人)

区分	支援対象者数				月間 支援 対象 数	個別相談援助		
	人数					電 話 ・ 文 書	面 接	訪 問
支 援 対 象 者 現 在 数	支 本 援 開 始 者 数 月	支 本 援 終 了 者 数 月	支 本 援 対 象 者 現 在 数	月 間 支 援 対 象 数	電 話 ・ 文 書			
総数	41	4	6	39	45	370	1,208	145
中部	15	4	1	18	19	198	1,195	31
多摩	9	-	2	7	9	71	12	62
下谷	17	-	3	14	17	101	1	52

f-2. 宿泊事業 利用者状況

(単位：人、日)

区分	在籍状況				延 利 用 者 数	利 用 日 数	一 日 当 り 利 用 者 数
	人数						
前 月 末 現 在 数	本 月 入 所 者 数	本 月 退 所 者 数	本 月 末 現 在 数	延 利 用 者 数	利 用 日 数	一 日 当 り 利 用 者 数	
総数	4	2	1	5	124	31	4
中部	4	1	1	4	120	31	4
短期宿泊 一時入所	-	1	-	1	4	31	0

g. 研修実施状況 (単位：回、人)

区分	回数	実人数	延人数
総数	9	1,884	1,884
中部	5	1,056	1,056
多摩	3	417	417
下谷	1	411	411

h. 教育（学生・関係職員実習） (単位：回、日、人)

区分	回数	日数	実人数	延人数
総数	4	55	15	66
中部	3	16	14	27
多摩	1	39	1	39
下谷	-	-	-	-

注. 「d 精神保健福祉相談」のグループワークにおける多摩・下谷については、アルコール関連と薬物をひとつのグループとして実施することが多いため、区分を分けず表記しています。

資料：障害者施策推進部精神保健医療課

第5表 難病医療費等助成対象者（2-1）（国の対象疾病分）

（令和4年7月分）

疾病名	6月末		認定		資格喪失		7月末		
	一般（内重症）	老人（内重症）	一般	老人	一般	老人	一般（内重症）	老人（内重症）	合計（内重症）
総計	81,257 (13,456)	54,456 (17,445)	5,815	3,337	5,417	3,279	81,655 (13,534)	54,514 (17,360)	136,169 (30,894)
球脊髄性筋萎縮症	98 (-)	54 (-)	8	1	7	1	99 (-)	54 (-)	153 (-)
筋萎縮性側索硬化症	432 (-)	483 (-)	39	36	38	45	433 (-)	474 (-)	907 (-)
脊髄性筋萎縮症	76 (-)	14 (-)	9	1	10	1	75 (-)	14 (-)	89 (-)
原発性側索硬化症	8 (-)	8 (-)	1	-	-	1	8 (-)	8 (-)	16 (-)
進行性核上性麻痺	109 (-)	1,183 (-)	8	94	8	99	109 (-)	1,178 (-)	1,287 (-)
パーキンソン病	2,648 (-)	10,625 (-)	270	1,126	255	1,084	2,663 (-)	10,667 (-)	13,330 (-)
大脳皮質基底核変性症	66 (-)	386 (-)	3	28	3	25	66 (-)	389 (-)	455 (-)
ハンチントン病	58 (-)	26 (-)	1	2	2	2	57 (-)	26 (-)	83 (-)
神経有棘赤血球症	6 (-)	- (-)	-	-	-	-	6 (-)	- (-)	6 (-)
シャルコー・マリー・トウース病	76 (-)	40 (-)	13	4	8	2	81 (-)	42 (-)	123 (-)
重症筋無力症	1,538 (-)	1,126 (-)	51	28	60	24	1,529 (-)	1,130 (-)	2,659 (-)
先天性筋無力症候群	1 (-)	- (-)	-	-	-	-	1 (-)	- (-)	1 (-)
多発性硬化症/視神経脊髄炎	2,120 (-)	265 (-)	91	7	79	6	2,132 (-)	266 (-)	2,398 (-)
慢性炎症性脱髄性多発神経炎/多発性運動ニューロパチー	307 (-)	191 (-)	20	9	22	8	305 (-)	192 (-)	497 (-)
封入体筋炎	24 (-)	35 (-)	1	2	-	2	25 (-)	35 (-)	60 (-)
クロウ・深瀬症候群	25 (-)	8 (-)	2	-	2	-	25 (-)	8 (-)	33 (-)
多系統萎縮症	473 (-)	604 (-)	28	24	31	22	470 (-)	606 (-)	1,076 (-)
脊髄小脳変性症（多系統萎縮症を除く。）	1,119 (-)	1,205 (-)	48	32	53	32	1,114 (-)	1,205 (-)	2,319 (-)
ライソゾーム病	166 (-)	8 (-)	8	-	5	-	169 (-)	8 (-)	177 (-)
副腎白質ジストロフィー	20 (-)	4 (-)	2	-	2	-	20 (-)	4 (-)	24 (-)
ミトコンドリア病	158 (-)	19 (-)	10	-	9	-	159 (-)	19 (-)	178 (-)
もやもや病	1,148 (-)	119 (-)	55	5	55	3	1,148 (-)	121 (-)	1,269 (-)
ブリオン病	11 (-)	25 (-)	1	1	-	1	12 (-)	25 (-)	37 (-)
亜急性硬化性全脳炎	5 (-)	- (-)	-	-	-	-	5 (-)	- (-)	5 (-)
進行性多発性白質脳症	8 (-)	3 (-)	1	-	1	-	8 (-)	3 (-)	11 (-)
HTLV-1関連脊髄症	19 (-)	29 (-)	1	-	1	1	19 (-)	28 (-)	47 (-)
特発性基底核石灰化症	6 (-)	7 (-)	1	-	1	-	6 (-)	7 (-)	13 (-)
全身性アミロイドーシス	126 (-)	248 (-)	10	25	10	13	126 (-)	260 (-)	386 (-)
ウルリッヒ病	3 (-)	- (-)	1	-	1	-	3 (-)	- (-)	3 (-)
遠位型ミオパチー	40 (-)	8 (-)	5	1	4	1	41 (-)	8 (-)	49 (-)
ベスレムミオパチー	6 (-)	1 (-)	2	-	2	-	6 (-)	1 (-)	7 (-)
自己食空胞性ミオパチー	1 (-)	1 (-)	-	1	-	1	1 (-)	1 (-)	2 (-)
シュワルツ・ヤンベル症候群	- (-)	- (-)	-	-	-	-	- (-)	- (-)	- (-)
神経線維腫症	375 (-)	59 (-)	102	22	95	22	382 (-)	59 (-)	441 (-)
天疱瘡	188 (-)	93 (-)	25	27	29	23	184 (-)	97 (-)	281 (-)
表皮水疱症	29 (-)	1 (-)	3	-	3	-	29 (-)	1 (-)	30 (-)
膿疱性乾癬（汎発型）	130 (-)	51 (-)	10	4	13	6	127 (-)	49 (-)	176 (-)
ステイヴンス・ジョンソン症候群	13 (-)	2 (-)	-	-	-	-	13 (-)	2 (-)	15 (-)
中毒性表皮壊死症	2 (-)	3 (-)	-	-	-	1	2 (-)	2 (-)	4 (-)
高安動脈炎	355 (-)	142 (-)	34	11	33	13	356 (-)	140 (-)	496 (-)
巨細胞性動脈炎	54 (-)	265 (-)	5	24	2	15	57 (-)	274 (-)	331 (-)
結節性多発動脈炎	157 (-)	124 (-)	14	10	15	8	156 (-)	126 (-)	282 (-)
顕微鏡的多発血管炎	244 (-)	901 (-)	14	64	16	69	242 (-)	896 (-)	1,138 (-)
多発血管炎性肉芽腫症	171 (-)	201 (-)	17	24	14	20	174 (-)	205 (-)	379 (-)
好酸球性多発血管炎性肉芽腫	503 (-)	301 (-)	44	28	43	21	504 (-)	308 (-)	812 (-)
悪性関節リウマチ	237 (-)	261 (-)	20	21	22	17	235 (-)	265 (-)	500 (-)
パージャー病	82 (-)	50 (-)	26	12	24	12	84 (-)	50 (-)	134 (-)
原発性抗リン脂質抗体症候群	77 (-)	16 (-)	4	2	3	2	78 (-)	16 (-)	94 (-)
全身性エリテマトーデス	5,998 (-)	1,064 (-)	787	257	773	247	6,012 (-)	1,074 (-)	7,086 (-)
皮膚筋炎/多発性筋炎	1,695 (-)	934 (-)	77	26	65	20	1,707 (-)	940 (-)	2,647 (-)
全身性強皮症	1,413 (-)	1,228 (-)	62	35	44	25	1,431 (-)	1,238 (-)	2,669 (-)
混合性結合組織病	814 (-)	189 (-)	21	5	17	3	818 (-)	191 (-)	1,009 (-)
シェーグレン症候群	1,299 (-)	740 (-)	104	50	95	53	1,308 (-)	737 (-)	2,045 (-)
成人スチル病	417 (-)	139 (-)	42	7	39	7	420 (-)	139 (-)	559 (-)
再発性多発軟骨炎	69 (-)	38 (-)	2	2	3	2	68 (-)	38 (-)	106 (-)
ベーチェット病	1,367 (-)	335 (-)	48	3	42	3	1,373 (-)	335 (-)	1,708 (-)
特発性拡張型心筋症	1,050 (-)	392 (-)	48	8	44	11	1,054 (-)	389 (-)	1,443 (-)
肥大型心筋症	258 (-)	180 (-)	22	6	18	6	262 (-)	180 (-)	442 (-)
拘束型心筋症	7 (-)	1 (-)	-	-	2	-	5 (-)	1 (-)	6 (-)
再生不良性貧血	401 (-)	308 (-)	43	19	32	18	412 (-)	309 (-)	721 (-)
自己免疫性溶血性貧血	37 (-)	36 (-)	3	5	2	1	38 (-)	40 (-)	78 (-)

第5表 難病医療費等助成対象者（2-1）（国の対象疾病分）（つづき）

（令和4年7月分）

疾病名	6月末		認定		資格喪失		7月末		
	一般（内重症）	老人（内重症）	一般	老人	一般	老人	一般（内重症）	老人（内重症）	合計（内重症）
発作性夜間ヘモグロビン尿症	66（-）	29（-）	3	4	2	3	67（-）	30（-）	97（-）
特発性血小板減少性紫斑病	756（-）	665（-）	78	119	78	128	756（-）	656（-）	1,412（-）
血栓性血小板減少性紫斑病	21（-）	8（-）	1	-	2	-	20（-）	8（-）	28（-）
原発性免疫不全症候群	252（-）	13（-）	6	1	10	-	248（-）	14（-）	262（-）
I g A 腎 症	968（-）	90（-）	74	6	50	6	992（-）	90（-）	1,082（-）
多発性嚢胞腎	1,402（-）	281（-）	98	21	96	20	1,404（-）	282（-）	1,686（-）
黄色靱帯骨化症	234（-）	247（-）	18	16	20	16	232（-）	247（-）	479（-）
後縦靱帯骨化症	1,175（-）	1,483（-）	103	196	105	190	1,173（-）	1,489（-）	2,662（-）
広範脊柱管狭窄症	135（-）	293（-）	9	6	11	5	133（-）	294（-）	427（-）
特発性大腿骨頭壊死症	1,275（-）	355（-）	74	14	76	15	1,273（-）	354（-）	1,627（-）
下垂体性ADH分泌異常症	385（-）	55（-）	37	4	36	6	386（-）	53（-）	439（-）
下垂体性TSH分泌亢進症	16（-）	2（-）	-	-	-	-	16（-）	2（-）	18（-）
下垂体性PRL分泌亢進症	227（-）	8（-）	15	-	9	-	233（-）	8（-）	241（-）
クッシング病	85（-）	17（-）	5	-	3	-	87（-）	17（-）	104（-）
下垂体性ゴナドトロピン分泌亢進症	1（-）	-（-）	-	-	-	-	1（-）	-（-）	1（-）
下垂体性成長ホルモン分泌亢進症	267（-）	119（-）	14	4	13	2	268（-）	121（-）	389（-）
下垂体前葉機能低下症	1,259（-）	303（-）	75	11	65	10	1,269（-）	304（-）	1,573（-）
家族性高コレステロール血症（ホモ接合体）	23（-）	4（-）	2	1	1	1	24（-）	4（-）	28（-）
甲状腺ホルモン不応症	5（-）	-（-）	-	-	-	-	5（-）	-（-）	5（-）
先天性副腎皮質酵素欠損症	103（-）	-（-）	9	-	8	-	104（-）	-（-）	104（-）
先天性副腎低形成症	5（-）	-（-）	-	-	-	-	5（-）	-（-）	5（-）
アジソン病	25（-）	12（-）	1	2	1	2	25（-）	12（-）	37（-）
サルコイドーシス	808（-）	537（-）	82	68	82	72	808（-）	533（-）	1,341（-）
特発性間質性肺炎	403（-）	1,239（-）	41	110	30	100	414（-）	1,249（-）	1,663（-）
肺動脈性肺高血圧症	280（-）	104（-）	5	9	6	8	279（-）	105（-）	384（-）
肺静脈閉塞症／肺毛細血管腫症	1（-）	1（-）	-	-	-	-	1（-）	1（-）	2（-）
慢性血栓性肺高血圧症	240（-）	311（-）	10	20	6	21	244（-）	310（-）	554（-）
リンパ脈管筋腫症	130（-）	3（-）	8	-	7	-	131（-）	3（-）	134（-）
網膜色素変性症	1,190（-）	1,024（-）	24	13	22	12	1,192（-）	1,025（-）	2,217（-）
パッド・キアリ症候群	19（-）	1（-）	-	-	-	-	19（-）	1（-）	20（-）
特発性門脈圧亢進症	27（-）	11（-）	4	-	3	-	28（-）	11（-）	39（-）
原発性胆汁性胆管炎	838（-）	864（-）	67	69	68	68	837（-）	865（-）	1,702（-）
原発性硬化性胆管炎	95（-）	21（-）	7	3	7	-	95（-）	24（-）	119（-）
自己免疫化性胆管炎	512（-）	412（-）	45	27	42	20	515（-）	419（-）	934（-）
クローン病	4,590（-）	218（-）	1,121	79	1,094	76	4,617（-）	221（-）	4,838（-）
潰瘍性大腸炎	13,992（-）	1,653（-）	648	49	572	33	14,068（-）	1,669（-）	15,737（-）
好酸球性消化管疾患	85（-）	10（-）	4	-	7	-	82（-）	10（-）	92（-）
慢性特発性偽性腸閉塞症	18（-）	5（-）	-	-	-	-	18（-）	5（-）	23（-）
巨大膀胱短小結腸腸管蠕動不全症	1（-）	-（-）	-	-	-	-	1（-）	-（-）	1（-）
腸管神経節細胞減少症	3（-）	-（-）	-	-	-	-	3（-）	-（-）	3（-）
ルピンシュタイン・テイビ症候群	1（-）	-（-）	-	-	-	-	1（-）	-（-）	1（-）
C F C 症候群	1（-）	-（-）	-	-	-	-	1（-）	-（-）	1（-）
コステロ症候群	2（-）	-（-）	-	-	-	-	2（-）	-（-）	2（-）
チャージ症候群	2（-）	-（-）	-	-	-	-	2（-）	-（-）	2（-）
クリオピリン関連周期熱症候群	16（-）	-（-）	1	-	1	-	16（-）	-（-）	16（-）
若年性特発性関節炎	126（-）	1（-）	5	-	6	1	125（-）	-（-）	125（-）
TNF受容体関連周期熱症候群	6（-）	-（-）	-	-	-	-	6（-）	-（-）	6（-）
非典型溶血性尿毒症症候群	8（-）	2（-）	-	-	1	-	7（-）	2（-）	9（-）
ブラウ症候群	1（-）	-（-）	-	-	-	-	1（-）	-（-）	1（-）
先天性ミオパチー	64（-）	8（-）	8	2	8	2	64（-）	8（-）	72（-）
マリネスコ・シェーグレン症候群	1（-）	-（-）	-	-	-	-	1（-）	-（-）	1（-）
筋ジストロフィー	590（-）	73（-）	63	9	66	8	587（-）	74（-）	661（-）
非ジストロフィー性ミオトニー症候群	7（-）	-（-）	1	-	2	-	6（-）	-（-）	6（-）
遺伝性周期性四肢麻痺	5（-）	-（-）	1	-	-	-	6（-）	-（-）	6（-）
アトピー性脊髄炎	5（-）	-（-）	-	-	-	-	5（-）	-（-）	5（-）
脊髄空洞症	60（-）	35（-）	5	2	6	2	59（-）	35（-）	94（-）
脊髄髄膜瘤	13（-）	1（-）	2	-	4	-	11（-）	1（-）	12（-）
アイザックス症候群	12（-）	3（-）	1	1	1	1	12（-）	3（-）	15（-）
遺伝性ジストニア	20（-）	-（-）	1	-	1	-	20（-）	-（-）	20（-）
神経フェリチン症	-（-）	-（-）	-	-	-	-	-（-）	-（-）	-（-）
脳表ヘモジデリン沈着症	8（-）	10（-）	-	1	-	1	8（-）	10（-）	18（-）

第5表 難病医療費等助成対象者（2-1）（国の対象疾病分）（つづき）

（令和4年7月分）

疾病名	6月末				認定		資格喪失		7月末					
	一般	(内重症)	老人	(内重症)	一般	老人	一般	老人	一般	(内重症)	老人	(内重症)	合計	(内重症)
内訳														
禿頭と変形性脊椎症を伴う常染色体劣性白質脳症	-	(-)	-	(-)	-	-	-	-	-	(-)	-	(-)	-	(-)
皮質下梗塞と白質脳症を伴う常染色体優性脳動脈症	10	(-)	4	(-)	-	-	-	-	10	(-)	4	(-)	14	(-)
神経軸索スフェロイド形成を伴う遺伝性びまん性白質脳症	6	(-)	1	(-)	1	-	1	-	6	(-)	1	(-)	7	(-)
ペリー症候群	-	(-)	-	(-)	-	-	-	-	-	(-)	-	(-)	-	(-)
前頭側頭葉変性症	75	(-)	68	(-)	5	5	6	4	74	(-)	69	(-)	143	(-)
ピッカースタッフ脳幹脳炎	9	(-)	2	(-)	-	-	-	-	9	(-)	2	(-)	11	(-)
痙攣重積型（二相性）急性脳症	6	(-)	-	(-)	-	-	-	-	6	(-)	-	(-)	6	(-)
先天性無痛無汗症	6	(-)	-	(-)	2	-	2	-	6	(-)	-	(-)	6	(-)
アレキサンダー病	2	(-)	-	(-)	-	-	-	-	2	(-)	-	(-)	2	(-)
先天性核上性球麻痺	-	(-)	-	(-)	-	-	-	-	-	(-)	-	(-)	-	(-)
メビウス症候群	5	(-)	-	(-)	-	-	-	-	5	(-)	-	(-)	5	(-)
中隔視神経形成異常症/ドモルシア症候群	1	(-)	-	(-)	-	-	-	-	1	(-)	-	(-)	1	(-)
アイカルディ症候群	3	(-)	-	(-)	-	-	-	-	3	(-)	-	(-)	3	(-)
片側巨脳症	3	(-)	-	(-)	-	-	-	-	3	(-)	-	(-)	3	(-)
限局性皮質異形成	10	(-)	-	(-)	2	-	-	-	12	(-)	-	(-)	12	(-)
神経細胞移動異常症	4	(-)	-	(-)	-	-	-	-	4	(-)	-	(-)	4	(-)
先天性大脳白質形成不全症	2	(-)	-	(-)	1	-	1	-	2	(-)	-	(-)	2	(-)
ドラベ症候群	4	(-)	-	(-)	-	-	-	-	4	(-)	-	(-)	4	(-)
海馬硬化を伴う内側側頭葉てんかん	14	(-)	2	(-)	2	-	1	-	15	(-)	2	(-)	17	(-)
ミオクローニア欠伸てんかん	-	(-)	-	(-)	-	-	-	-	-	(-)	-	(-)	-	(-)
ミオクローニア脱力発作を伴うてんかん	2	(-)	-	(-)	-	-	-	-	2	(-)	-	(-)	2	(-)
レノックス・ガストー症候群	23	(-)	-	(-)	2	-	2	-	23	(-)	-	(-)	23	(-)
ウエスト症候群	7	(-)	-	(-)	2	-	1	-	8	(-)	-	(-)	8	(-)
大田原症候群	1	(-)	-	(-)	-	-	-	-	1	(-)	-	(-)	1	(-)
早期ミオクローニア脳症	1	(-)	-	(-)	-	-	-	-	1	(-)	-	(-)	1	(-)
遊走性焦点発作を伴う乳児てんかん	-	(-)	-	(-)	-	-	-	-	-	(-)	-	(-)	-	(-)
片側痙攣・片麻痺・てんかん症候群	-	(-)	-	(-)	-	-	-	-	-	(-)	-	(-)	-	(-)
環状20番染色体症候群	1	(-)	-	(-)	-	-	-	-	1	(-)	-	(-)	1	(-)
ラスムッセン脳炎	1	(-)	1	(-)	-	1	-	1	1	(-)	1	(-)	2	(-)
P C D H 19 関連症候群	2	(-)	-	(-)	-	-	-	-	2	(-)	-	(-)	2	(-)
難治顔回部分発作重積型急性脳症	2	(-)	-	(-)	-	-	-	-	2	(-)	-	(-)	2	(-)
徐波睡眠期持続性棘徐波を示すてんかん性脳症	2	(-)	-	(-)	1	-	1	-	2	(-)	-	(-)	2	(-)
ランドウ・クレフナー症候群	-	(-)	-	(-)	-	-	-	-	-	(-)	-	(-)	-	(-)
レット症候群	4	(-)	-	(-)	1	-	-	-	5	(-)	-	(-)	5	(-)
スタージ・ウエーバー症候群	18	(-)	-	(-)	3	-	3	-	18	(-)	-	(-)	18	(-)
結節性硬化症	124	(-)	3	(-)	8	-	9	-	123	(-)	3	(-)	126	(-)
色素性乾皮症	3	(-)	1	(-)	-	-	-	-	3	(-)	1	(-)	4	(-)
先天性魚鱗癬	6	(-)	-	(-)	-	-	-	-	6	(-)	-	(-)	6	(-)
家族性良性慢性天疱瘡類天疱瘡	7	(-)	-	(-)	-	-	-	-	7	(-)	-	(-)	7	(-)
(後天性表皮水疱症を含む。)	114	(-)	244	(-)	11	18	9	22	116	(-)	240	(-)	356	(-)
特発性後天性全身性無汗症	74	(-)	-	(-)	5	-	4	-	75	(-)	-	(-)	75	(-)
眼皮膚白皮症	5	(-)	-	(-)	-	-	-	-	5	(-)	-	(-)	5	(-)
肥厚性皮膚骨膜炎	1	(-)	-	(-)	1	-	1	-	1	(-)	-	(-)	1	(-)
弾性線維性仮性黄色腫	5	(-)	1	(-)	2	-	2	-	5	(-)	1	(-)	6	(-)
マルファン症候群	162	(-)	1	(-)	10	-	7	-	165	(-)	1	(-)	166	(-)
エーラス・ダンロス症候群	22	(-)	-	(-)	3	-	3	-	22	(-)	-	(-)	22	(-)
メンケス病	-	(-)	-	(-)	-	-	-	-	-	(-)	-	(-)	-	(-)
オクシタル・ホーン症候群	1	(-)	-	(-)	-	-	-	-	1	(-)	-	(-)	1	(-)
ウィルソン病	105	(-)	2	(-)	19	-	16	-	108	(-)	2	(-)	110	(-)
低ホスファターゼ症	2	(-)	1	(-)	-	-	-	-	2	(-)	1	(-)	3	(-)
VATER 症候群	5	(-)	-	(-)	2	-	2	-	5	(-)	-	(-)	5	(-)
那須・ハコラ病	-	(-)	-	(-)	-	-	-	-	-	(-)	-	(-)	-	(-)
ウィーバー症候群	-	(-)	-	(-)	-	-	-	-	-	(-)	-	(-)	-	(-)
コフィン・ローリー症候群	-	(-)	-	(-)	-	-	-	-	-	(-)	-	(-)	-	(-)
ジュベール症候群関連疾患	2	(-)	-	(-)	-	-	1	-	1	(-)	-	(-)	1	(-)
モワット・ウィルソン症候群	4	(-)	-	(-)	-	-	-	-	4	(-)	-	(-)	4	(-)
ウィリアムズ症候群	5	(-)	-	(-)	-	-	-	-	5	(-)	-	(-)	5	(-)
A T R - X 症候群	-	(-)	-	(-)	-	-	-	-	-	(-)	-	(-)	-	(-)
クルーゾン症候群	2	(-)	-	(-)	-	-	-	-	2	(-)	-	(-)	2	(-)
アペール症候群	-	(-)	-	(-)	-	-	-	-	-	(-)	-	(-)	-	(-)
ファイファー症候群	1	(-)	-	(-)	-	-	-	-	1	(-)	-	(-)	1	(-)

第5表 難病医療費等助成対象者（2-1）（国の対象疾病分）（つづき）

（令和4年7月分）

疾病名	6月末				認定		資格喪失		7月末					
	一般	(内重症)	老人	(内重症)	一般	老人	一般	老人	一般	(内重症)	老人	(内重症)	合計	(内重症)
アントレー・ビクスラー症候群	-	(-)	-	(-)	-	-	-	-	-	(-)	(-)	(-)	-	(-)
コフィン・シリス症候群	3	(-)	-	(-)	-	-	-	-	3	(-)	-	(-)	3	(-)
ロスマンド・トムソン症候群	-	(-)	-	(-)	-	-	-	-	-	(-)	(-)	(-)	-	(-)
歌舞伎症候群	3	(-)	-	(-)	-	-	-	-	3	(-)	-	(-)	3	(-)
多脾症候群	3	(-)	-	(-)	1	-	-	-	4	(-)	-	(-)	4	(-)
無脾症候群	7	(-)	-	(-)	-	-	-	-	7	(-)	-	(-)	7	(-)
鯉耳腎症候群	1	(-)	-	(-)	-	-	-	-	1	(-)	-	(-)	1	(-)
ウエルナー症候群	10	(-)	-	(-)	-	-	-	-	10	(-)	-	(-)	10	(-)
コケイン症候群	-	(-)	-	(-)	-	-	-	-	-	(-)	(-)	(-)	-	(-)
ブラダー・ウィリ症候群	18	(-)	-	(-)	1	-	1	-	18	(-)	-	(-)	18	(-)
ソトス症候群	2	(-)	-	(-)	-	-	-	-	2	(-)	-	(-)	2	(-)
ヌーナシ症候群	8	(-)	-	(-)	-	-	-	-	8	(-)	-	(-)	8	(-)
ヤング・シンブソン症候群	-	(-)	-	(-)	-	-	-	-	-	(-)	(-)	(-)	-	(-)
1p36欠失症候群	3	(-)	-	(-)	-	-	-	-	3	(-)	-	(-)	3	(-)
4p欠失症候群	1	(-)	-	(-)	-	-	-	-	1	(-)	-	(-)	1	(-)
5p欠失症候群	-	(-)	-	(-)	-	-	-	-	-	(-)	(-)	(-)	-	(-)
第14番染色体父親ダイソミー症候群	-	(-)	-	(-)	-	-	-	-	-	(-)	(-)	(-)	-	(-)
アンジェルマン症候群	2	(-)	-	(-)	-	-	-	-	2	(-)	-	(-)	2	(-)
スミス・マギニス症候群	-	(-)	-	(-)	-	-	-	-	-	(-)	(-)	(-)	-	(-)
22q11.2欠失症候群	6	(-)	-	(-)	-	-	-	-	6	(-)	-	(-)	6	(-)
エマヌエル症候群	-	(-)	-	(-)	-	-	-	-	-	(-)	(-)	(-)	-	(-)
脆弱X症候群関連疾患	-	(-)	1	(-)	-	-	-	-	-	(-)	1	(-)	1	(-)
脆弱X症候群	-	(-)	-	(-)	-	-	-	-	-	(-)	(-)	(-)	-	(-)
総動脈幹遺残症	-	(-)	-	(-)	-	-	-	-	-	(-)	(-)	(-)	-	(-)
修正大血管転位症	24	(-)	1	(-)	2	-	2	-	24	(-)	1	(-)	25	(-)
完全大血管転位症	32	(-)	-	(-)	2	-	2	-	32	(-)	-	(-)	32	(-)
単心室症	38	(-)	-	(-)	3	-	4	-	37	(-)	-	(-)	37	(-)
左心低形成症候群	5	(-)	-	(-)	1	-	2	-	4	(-)	-	(-)	4	(-)
三尖弁閉鎖症	19	(-)	-	(-)	2	-	2	-	19	(-)	-	(-)	19	(-)
心室中隔欠損を伴わない肺動脈閉鎖症	9	(-)	-	(-)	-	-	-	-	9	(-)	-	(-)	9	(-)
心室中隔欠損を伴う肺動脈閉鎖症	8	(-)	-	(-)	1	-	-	-	9	(-)	-	(-)	9	(-)
ファロー四徴症	74	(-)	2	(-)	5	-	3	-	76	(-)	2	(-)	78	(-)
両大血管右室起始症	19	(-)	1	(-)	1	-	-	-	20	(-)	1	(-)	21	(-)
エプスタイン病	16	(-)	-	(-)	2	-	2	-	16	(-)	-	(-)	16	(-)
アルポート症候群	24	(-)	1	(-)	5	-	4	-	25	(-)	1	(-)	26	(-)
ギャロウェイ・モフト症候群	-	(-)	-	(-)	-	-	-	-	-	(-)	(-)	(-)	-	(-)
急速進行性糸球体腎炎	22	(-)	46	(-)	-	4	1	4	21	(-)	46	(-)	67	(-)
抗糸球体基底膜腎炎	10	(-)	15	(-)	1	1	2	1	9	(-)	15	(-)	24	(-)
一次性ネフローゼ症候群	1,309	(-)	436	(-)	114	34	123	35	1,300	(-)	435	(-)	1,735	(-)
一次性膜性増殖性糸球体腎炎	47	(-)	10	(-)	5	1	6	1	46	(-)	10	(-)	56	(-)
紫斑病性腎炎	73	(-)	13	(-)	4	1	4	1	73	(-)	13	(-)	86	(-)
先天性腎性尿崩症	5	(-)	-	(-)	-	-	-	-	5	(-)	-	(-)	5	(-)
間質性膀胱炎(ハンナ型)	44	(-)	37	(-)	2	2	1	3	45	(-)	36	(-)	81	(-)
オスラー病	67	(-)	19	(-)	5	3	4	3	68	(-)	19	(-)	87	(-)
閉塞性細気管支炎	-	(-)	-	(-)	-	-	-	-	-	(-)	(-)	(-)	-	(-)
肺胞蛋白症(自己免疫性又は先天性)	8	(-)	5	(-)	-	-	-	-	8	(-)	5	(-)	13	(-)
肺胞低換気症候群	10	(-)	-	(-)	2	-	2	-	10	(-)	-	(-)	10	(-)
α1-アンチトリプシン欠乏症	5	(-)	-	(-)	-	-	-	-	5	(-)	-	(-)	5	(-)
カーニ複合	3	(-)	-	(-)	1	-	1	-	3	(-)	-	(-)	3	(-)
ウォルフラム症候群	4	(-)	-	(-)	1	-	1	-	4	(-)	-	(-)	4	(-)
ペルオキシソーム病(副腎白質ジストロフィーを除く。)	-	(-)	-	(-)	-	-	-	-	-	(-)	(-)	(-)	-	(-)
副甲状腺機能低下症	23	(-)	2	(-)	-	-	1	1	22	(-)	1	(-)	23	(-)
偽性副甲状腺機能低下症	4	(-)	-	(-)	-	-	-	-	4	(-)	-	(-)	4	(-)
副腎皮質刺激ホルモン不応症	2	(-)	-	(-)	-	-	-	-	2	(-)	-	(-)	2	(-)
ビタミンD抵抗性くる病/骨軟化症	43	(-)	4	(-)	5	-	3	-	45	(-)	4	(-)	49	(-)
ビタミンD依存性くる病/骨軟化症	-	(-)	-	(-)	-	-	-	-	-	(-)	(-)	(-)	-	(-)
フェニルケトン尿症	33	(-)	-	(-)	2	-	2	-	33	(-)	-	(-)	33	(-)
高チロシン血症1型	-	(-)	-	(-)	-	-	-	-	-	(-)	(-)	(-)	-	(-)
高チロシン血症2型	-	(-)	-	(-)	-	-	-	-	-	(-)	(-)	(-)	-	(-)
高チロシン血症3型	-	(-)	-	(-)	-	-	-	-	-	(-)	(-)	(-)	-	(-)
メーブルシロップ尿症	4	(-)	-	(-)	-	-	-	-	4	(-)	-	(-)	4	(-)

第5表 難病医療費等助成対象者（2-1）（国の対象疾病分）（つづき）

（令和4年7月分）

疾病名	6月末				認定		資格喪失		7月末						
	一般	(内重症)	老人	(内重症)	一般	老人	一般	老人	一般	(内重症)	老人	(内重症)	合計	(内重症)	
プロピオン酸血症	-	(-)	-	(-)	-	-	-	-	-	(-)	-	(-)	-	(-)	
メチルマロン酸血症	1	(-)	-	(-)	-	-	-	-	-	1	(-)	-	(-)	1	(-)
イソ吉草酸血症	-	(-)	-	(-)	-	-	-	-	-	-	(-)	-	(-)	-	(-)
グルコーストランスポーター1欠損	-	(-)	-	(-)	-	-	-	-	-	-	(-)	-	(-)	-	(-)
グルタル酸血症1型	1	(-)	-	(-)	-	-	-	-	-	1	(-)	-	(-)	1	(-)
グルタル酸血症2型	1	(-)	-	(-)	-	-	-	-	-	1	(-)	-	(-)	1	(-)
尿素サイクル異常症	11	(-)	-	(-)	-	-	-	-	-	11	(-)	-	(-)	11	(-)
リジン尿性蛋白不耐症	-	(-)	-	(-)	-	-	-	-	-	-	(-)	-	(-)	-	(-)
先天性葉酸吸収不全	-	(-)	-	(-)	-	-	-	-	-	-	(-)	-	(-)	-	(-)
ポリフィリン症	6	(-)	1	(-)	-	-	-	-	-	6	(-)	1	(-)	7	(-)
複合カルボキシラーゼ欠損症	-	(-)	-	(-)	-	-	-	-	-	-	(-)	-	(-)	-	(-)
筋型糖原病	5	(-)	1	(-)	-	-	-	-	-	5	(-)	1	(-)	6	(-)
肝型糖原病	10	(-)	-	(-)	1	-	1	-	-	10	(-)	-	(-)	10	(-)
ガラクトース-1-リン酸ウリジルトランスフェラーゼ欠損症	-	(-)	-	(-)	-	-	-	-	-	-	(-)	-	(-)	-	(-)
レシチンコレステロールアシルトランスフェラーゼ欠損症	-	(-)	-	(-)	-	-	-	-	-	-	(-)	-	(-)	-	(-)
シトステロール血症	2	(-)	-	(-)	-	-	-	-	-	2	(-)	-	(-)	2	(-)
タンジール病	1	(-)	-	(-)	-	-	-	-	-	1	(-)	-	(-)	1	(-)
原発性高カイロミクロン血症	5	(-)	-	(-)	-	-	1	-	-	4	(-)	-	(-)	4	(-)
脳髄黄色腫症	3	(-)	1	(-)	-	-	-	-	-	3	(-)	1	(-)	4	(-)
無βリポタンパク血症	-	(-)	-	(-)	-	-	-	-	-	-	(-)	-	(-)	-	(-)
脂肪萎縮症	2	(-)	-	(-)	-	-	-	-	-	2	(-)	-	(-)	2	(-)
家族性地中海熱	53	(-)	1	(-)	6	-	5	-	-	54	(-)	1	(-)	55	(-)
高IgD症候群	-	(-)	-	(-)	-	-	-	-	-	-	(-)	-	(-)	-	(-)
中條・西村症候群	1	(-)	-	(-)	-	-	-	-	-	1	(-)	-	(-)	1	(-)
化膿性無菌性関節炎・壊疽性膿皮症・アクネ症候群	-	(-)	-	(-)	-	-	-	-	-	-	(-)	-	(-)	-	(-)
慢性再発性多発性骨髄炎	15	(-)	-	(-)	1	-	1	-	-	15	(-)	-	(-)	15	(-)
強直性脊椎炎	571	(-)	113	(-)	59	8	55	8	-	575	(-)	113	(-)	688	(-)
進行性骨化性線維異形成症	1	(-)	-	(-)	-	-	-	-	-	1	(-)	-	(-)	1	(-)
肋骨異常を伴う先天性側弯症	3	(-)	-	(-)	-	-	-	-	-	3	(-)	-	(-)	3	(-)
骨形成不全症	17	(-)	1	(-)	1	-	-	-	-	18	(-)	1	(-)	19	(-)
タナトフォリック骨異形成症	1	(-)	-	(-)	-	-	-	-	-	1	(-)	-	(-)	1	(-)
軟骨無形成症	19	(-)	2	(-)	1	-	1	-	-	19	(-)	2	(-)	21	(-)
リンパ管腫症/ゴーム病	8	(-)	-	(-)	-	-	1	-	-	7	(-)	-	(-)	7	(-)
巨大リンパ管奇形(頸部顔面病変)	1	(-)	-	(-)	1	-	1	-	-	1	(-)	-	(-)	1	(-)
巨大静脈奇形(頸部口腔咽頭びまん性病変)	-	(-)	-	(-)	-	-	-	-	-	-	(-)	-	(-)	-	(-)
巨大動静脈奇形(頸部顔面又は四肢病変)	6	(-)	-	(-)	-	-	-	-	-	6	(-)	-	(-)	6	(-)
クリッペル・トレノネー・ウェーバー症候群	24	(-)	3	(-)	2	-	2	-	-	24	(-)	3	(-)	27	(-)
先天性赤血球形成異常性貧血	1	(-)	-	(-)	-	-	-	-	-	1	(-)	-	(-)	1	(-)
後天性赤芽球癆	28	(-)	55	(-)	2	2	1	2	-	29	(-)	55	(-)	84	(-)
ダイヤモンド・ブラックファン貧血	2	(-)	-	(-)	-	-	-	-	-	2	(-)	-	(-)	2	(-)
ファンコニ貧血	2	(-)	-	(-)	-	-	-	-	-	2	(-)	-	(-)	2	(-)
遺伝性鉄芽球形貧血	1	(-)	-	(-)	-	-	-	-	-	1	(-)	-	(-)	1	(-)
エプスタイン症候群	1	(-)	-	(-)	-	-	-	-	-	1	(-)	-	(-)	1	(-)
自己免疫性後天性凝固因子欠乏症	8	(-)	28	(-)	2	1	1	1	-	9	(-)	28	(-)	37	(-)
クローンカイト・カナダ症候群	6	(-)	10	(-)	-	-	-	1	-	6	(-)	9	(-)	15	(-)
非特異性多発性小腸潰瘍症	8	(-)	-	(-)	-	-	-	-	-	8	(-)	-	(-)	8	(-)
ヒルシュスブルング病(全結腸型又は小腸型)	4	(-)	-	(-)	1	-	1	-	-	4	(-)	-	(-)	4	(-)
総排泄腔外反症	2	(-)	-	(-)	-	-	-	-	-	2	(-)	-	(-)	2	(-)
総排泄腔遺残	4	(-)	-	(-)	3	-	2	-	-	5	(-)	-	(-)	5	(-)
先天性横隔膜ヘルニア	4	(-)	-	(-)	1	-	1	-	-	4	(-)	-	(-)	4	(-)
乳幼児肝巨大血管腫	-	(-)	-	(-)	-	-	-	-	-	-	(-)	-	(-)	-	(-)
胆道閉鎖症	41	(-)	-	(-)	5	-	2	-	-	44	(-)	-	(-)	44	(-)
アラジール症候群	7	(-)	-	(-)	-	-	-	-	-	7	(-)	-	(-)	7	(-)
遺伝性膝膜炎	4	(-)	-	(-)	1	-	2	-	-	3	(-)	-	(-)	3	(-)
嚢胞性線維症	1	(-)	-	(-)	-	-	-	-	-	1	(-)	-	(-)	1	(-)
IgG4関連疾患	199	(-)	154	(-)	18	15	14	12	-	203	(-)	157	(-)	360	(-)
黄斑ジストロフィー	35	(-)	1	(-)	3	-	4	-	-	34	(-)	1	(-)	35	(-)
レーベル遺伝性視神経症	15	(-)	3	(-)	1	-	1	-	-	15	(-)	3	(-)	18	(-)
アッシュャー症候群	3	(-)	-	(-)	1	-	1	-	-	3	(-)	-	(-)	3	(-)
若年発症型両側性感音難聴	9	(-)	-	(-)	-	-	-	-	-	9	(-)	-	(-)	9	(-)
遅発性内リンパ水腫	3	(-)	1	(-)	-	-	-	-	-	3	(-)	1	(-)	4	(-)

第5表 難病医療費等助成対象者（2-1）（国の対象疾病分）（つづき）

（令和4年7月分）

疾病名 内訳	6月末		認定		資格喪失		7月末							
	一般	(内重症)	老人	(内重症)	一般	老人	一般	(内重症)	老人	(内重症)	合計	(内重症)		
好酸球性副鼻腔炎	2,040	(-)	216	(-)	166	21	127	16	2,079	(-)	221	(-)	2,300	(-)
カナバシ病	1	(-)	-	(-)	-	-	-	-	1	(-)	-	(-)	1	(-)
進行性白質脳症	-	(-)	-	(-)	-	-	-	-	-	(-)	-	(-)	-	(-)
進行性ミオクロオスんか	5	(-)	1	(-)	-	-	-	-	5	(-)	1	(-)	6	(-)
先天異常症候群	4	(-)	-	(-)	1	-	-	-	5	(-)	-	(-)	5	(-)
先天性三尖弁狭窄症	-	(-)	-	(-)	-	-	-	-	-	(-)	-	(-)	-	(-)
先天性僧帽弁狭窄症	3	(-)	-	(-)	-	-	-	-	3	(-)	-	(-)	3	(-)
先天性肺静脈狭窄症	-	(-)	-	(-)	-	-	-	-	-	(-)	-	(-)	-	(-)
左肺動脈右肺動脈起始症	-	(-)	-	(-)	-	-	-	-	-	(-)	-	(-)	-	(-)
ネイルパテラ症候群(爪膝蓋骨症候群)/LMX1B関連腎症	-	(-)	-	(-)	-	-	-	-	-	(-)	-	(-)	-	(-)
カルニチン回路異常症	3	(-)	-	(-)	-	-	-	-	3	(-)	-	(-)	3	(-)
三頭酵素欠損症	1	(-)	-	(-)	-	-	-	-	1	(-)	-	(-)	1	(-)
シトリン欠損症	4	(-)	1	(-)	-	-	-	-	4	(-)	1	(-)	5	(-)
セピアプテリン還元酵素(SR)欠損症	-	(-)	-	(-)	-	-	-	-	-	(-)	-	(-)	-	(-)
先天性グリコシルホスファチジルイノシトール(GPI)欠損症	-	(-)	-	(-)	-	-	-	-	-	(-)	-	(-)	-	(-)
非ケトーシス型高グリシン血症	-	(-)	-	(-)	-	-	-	-	-	(-)	-	(-)	-	(-)
β-ケトチオラーゼ欠損症	-	(-)	-	(-)	-	-	-	-	-	(-)	-	(-)	-	(-)
芳香族L-アミノ酸脱炭酸酵素欠損症	1	(-)	-	(-)	1	-	1	-	1	(-)	-	(-)	1	(-)
メチルグルタコン酸尿症	-	(-)	-	(-)	-	-	-	-	-	(-)	-	(-)	-	(-)
遺伝性自己炎症疾患	1	(-)	-	(-)	-	-	-	-	1	(-)	-	(-)	1	(-)
大埋石骨病	2	(-)	-	(-)	-	-	-	-	2	(-)	-	(-)	2	(-)
特発性血栓症(遺伝性血栓性素因によるものに限る。)	12	(-)	1	(-)	3	-	2	-	13	(-)	1	(-)	14	(-)
前眼部形成異常	4	(-)	1	(-)	-	-	-	-	4	(-)	1	(-)	5	(-)
無虹彩症	14	(-)	-	(-)	6	-	4	-	16	(-)	-	(-)	16	(-)
先天性気管狭窄症/先天性声門下狭窄症	4	(-)	-	(-)	-	-	-	-	4	(-)	-	(-)	4	(-)
特発性多中心性キヤンサー	122	(-)	26	(-)	11	2	10	2	123	(-)	26	(-)	149	(-)
膠様滴状角膜ジストロフィー	-	(-)	-	(-)	-	-	-	-	-	(-)	-	(-)	-	(-)
ハッチンソン・ギルフォード症候群	-	(-)	-	(-)	-	-	-	-	-	(-)	-	(-)	-	(-)
脳クレアチン欠乏症候群	-	(-)	-	(-)	-	-	-	-	-	(-)	-	(-)	-	(-)
ネフロロン	-	(-)	-	(-)	-	-	-	-	-	(-)	-	(-)	-	(-)
家族性低βリポタンパク血症1(ホモ接合体)	-	(-)	-	(-)	-	-	-	-	-	(-)	-	(-)	-	(-)
ホモシスチン尿症	1	(-)	-	(-)	-	-	-	-	1	(-)	-	(-)	1	(-)
進行性家族性肝内	-	(-)	-	(-)	-	-	-	-	-	(-)	-	(-)	-	(-)
国の対象疾病(難病法)小計	67,511	(-)	36,855	(-)	5,591	3,086	5,272	2,946	67,830	(-)	36,995	(-)	104,825	(-)
スモン	5	(5)	76	(76)	-	1	-	3	5	(5)	74	(74)	79	(79)
劇症肝炎	10	(10)	-	(-)	-	-	-	-	10	(10)	-	(-)	10	(10)
重症急性膵炎	1	(1)	-	(-)	-	-	-	-	1	(1)	-	(-)	1	(1)
ブリオン病(ヒト由来乾燥硬膜移植によるクワイツフェルト・ヤコブ病)	-	(-)	-	(-)	-	-	-	-	-	(-)	-	(-)	-	(-)
重症多形滲出性紅斑(急性期)	-	(-)	-	(-)	-	-	-	-	-	(-)	-	(-)	-	(-)
国の対象疾病(特疾)小計	16	(16)	76	(76)	-	1	-	3	16	(16)	74	(74)	90	(90)
先天性血液凝固因子欠乏症等	717	(717)	73	(73)	7	-	-	-	724	(724)	73	(73)	797	(797)
国の対象疾病計	68,244	(733)	37,004	(149)	5,598	3,087	5,272	2,949	68,570	(740)	37,142	(147)	105,712	(887)

第5表 難病医療費等助成対象者（2-2）（東京都の対象疾病分）

（令和4年7月分）

疾病名	6月末		認定		資格喪失		7月末		
	一般 (内重症)	老人 (内重症)	一般	老人	一般	老人	一般 (内重症)	老人 (内重症)	合計 (内重症)
悪性高血圧	7 (-)	1 (-)	3	-	3	-	7 (-)	1 (-)	8 (-)
原発性骨髄線維症	67 (-)	61 (-)	18	17	18	14	67 (-)	64 (-)	131 (-)
母斑症	48 (-)	2 (-)	20	1	19	1	49 (-)	2 (-)	51 (-)
肝内結石症	28 (-)	7 (-)	8	2	8	2	28 (-)	7 (-)	35 (-)
古典的特発性好酸球增多症候群	29 (-)	8 (-)	11	2	11	2	29 (-)	8 (-)	37 (-)
びまん性汎細気管支炎	51 (-)	39 (-)	17	8	17	8	51 (-)	39 (-)	90 (-)
遺伝性QT延長症候群	51 (-)	2 (-)	18	-	18	-	51 (-)	2 (-)	53 (-)
網膜脈絡膜萎縮症	9 (-)	36 (-)	5	9	5	9	9 (-)	36 (-)	45 (-)
東京都の対象疾病（特疾）小計	290 (-)	156 (-)	100	39	99	36	291 (-)	159 (-)	450 (-)
人工透析を必要とする腎不全	12,723 (12,723)	17,296 (17,296)	117	211	46	294	12,794 (12,794)	17,213 (17,213)	30,007 (30,007)
東京都の対象疾病計	13,013 (12,723)	17,452 (17,296)	217	250	145	330	13,085 (12,794)	17,372 (17,213)	30,457 (30,007)

注1. 認定は更新認定を含む。

- 難病法は平成27年1月1日施行の難病の患者に対する医療等に関する法律の対象者、特疾は特定疾病治療研究事業の対象者を指す。
- 一般は70歳未満、老人は70歳以上（高齢受給者及び後期高齢者）を指す。
- スモン、プリオン病（ヒト由来乾燥硬膜移植によるクロイツフェルト・ヤコブ病に限る。）は平成27年1月1日以降も特定疾病治療研究事業として継続。
重症急性膵炎・劇症肝炎は平成27年1月1日から新規は廃止されたが、更新患者のみ同事業内で継続。
重症多形滲出性紅斑（急性期）は難病法においても2疾病に分かれて継続するが、対象患者の有効期間満了までは旧事業として継続。
- 平成29年4月1日の第3次疾病拡大により、国24疾病（都単独疾病から組替えなし。）が新設。
- 平成29年4月1日より既存の指定難病のうち「原発性胆汁性肝硬変」が「原発性胆汁性胆管炎」に名称変更。
- 平成29年4月1日より既存の指定難病のうち「自己免疫性出血病XⅢ」が「自己免疫性後天性凝固因子欠乏症」に名称変更。
- 平成30年1月1日より既存の都単独疾病のうち「骨髄線維症」が「原発性骨髄線維症」に名称変更。
- 平成30年1月1日より既存の都単独疾病のうち「特発性好酸球增多症候群」が「古典的特発性好酸球增多症候群」に名称変更。
- 平成30年4月1日の第4次疾病拡大により、国1疾病（都単独疾病から組替えなし。）が新設。
- 平成30年4月1日より既存の指定難病のうち「全身型若年性特発性関節炎」が「若年性特発性関節炎」に名称変更。
- 平成30年4月1日より既存の指定難病のうち「有馬症候群」が「ジュベール症候群関連疾患」に名称変更。
- 平成30年4月1日より既存の指定難病のうち「先天性気管狭窄症」が「先天性気管狭窄症／先天性声門下狭窄症」に名称変更。
- 令和元年7月1日の第5次疾病拡大により、国2疾病（都単独疾病からの組替えなし。）が新設。
- 令和3年11月1日の第6次疾病拡大により、国5疾病（都単独疾病からの組替えなし。）が新設。

当月	136,169 人	当月重症度	30,894 人
前月	135,713 人	前月重症度	30,901 人
当月-前月=	456 人増	対認定患者比	22.69 %
対前月比	0.34 %		
前年同月	137,473 人		
対前年同月比	-0.95 %増		

資料：保健政策部疾病対策課

第6表 エイズ相談件数・HIV検査者数

(令和4年7月分)

区分	電話相談数	来所（来院） 相談者数	HIV検査者数		
			計	男	女
総数	2,482	2,614	1,453	1,121	332
保健所	352	566	383	272	111
東京都	11	-	-	-	-
特別区	327	530	364	260	104
八王子市・町田市	14	36	19	12	7
エイズ対策担当	475	-	-	-	-
新宿東口検査・相談室	1,348	1,919	941	742	199
多摩地域検査・相談室	307	129	129	107	22

- 注1. 都立病院については、電話相談として行っておらず、
また受診者は都立病院のみではないため、都立病院の項目を削除（平成30年4月より）。
2. 平成30年4月より八王子市・町田市についてはまとめて記載。
3. 平成30年4月より検査・相談室について実績を記載。
4. 令和3年3月6日より南新宿検査・相談室は移転に伴い、新宿東口検査・相談室に名称変更した
- 資料：感染症対策部防疫・情報管理課

第7表 感染症発生動向調査全数把握対象疾患届出患者数

(2022年 第27～30週)

病名	東京都		全国	
	第27～30週	2022年累計	第27～30週	2022年累計
一類感染症				
エボラ出血熱	-	-	-	-
クリミア・コンゴ出血熱	-	-	-	-
痘	-	-	-	-
南米出血熱	-	-	-	-
ペス	-	-	-	-
マールブルグ病	-	-	-	-
ラッサ熱	-	-	-	-
二類感染症				
急性灰白髄炎	-	-	-	-
結核	154	1,177	1,107	8,553
ジフテリア	-	-	-	-
重症急性呼吸器症候群	-	-	-	-
中東呼吸器症候群	-	-	-	-
鳥インフルエンザ(H5N1)	-	-	-	-
鳥インフルエンザ(H7N9)	-	-	-	-
新型インフルエンザ等感染症				
新型コロナウイルス感染症	・	・	・	・
三類感染症				
コレラ	1	1	1	1
細菌性赤痢	1	1	1	13
腸管出血性大腸菌感染症	46	163	538	1,489
腸チフス	1	4	1	10
パラチフス	-	1	2	5
四類感染症				
E型肝炎	8	82	34	264
ウエストナイル熱	-	-	-	-
A型肝炎	1	4	8	52
エキノкокス症	-	3	2	16
黄熱	-	-	-	-
オウムムン病	-	1	2	7
オムスク出血熱	-	-	-	-
回帰熱	-	-	4	11
キヤサスル森林病	-	-	-	-
Q熱	-	-	-	-
狂犬病	-	-	-	-
コクシジオリデス症	-	-	-	1
サルス痘	2	2	2	2
ジカウイルス感染症	-	-	-	-
重症熱性血小板減少症候群	-	-	9	76
腎症候性出血熱	-	-	-	-
西部ウマ脳炎	-	-	-	-
ダニ媒介脳炎	-	-	-	-
炭疽	-	-	-	-
チクングニア熱	-	1	-	4
つつが虫病	-	3	2	96
デング熱	2	5	9	26
東部ウマ脳炎	-	-	-	-

病名	東京都		全国	
	第 27 ～ 30 週	2022年累計	第 27 ～ 30 週	2022年累計
四類感染症（続き）				
鳥インフルエンザ（H5N1及びH7N9を除く）	-	-	-	-
ニ パ ウ イ ル ス 感 染 症	-	-	-	-
日 本 紅 斑 熱	-	-	40	168
日 本 脳 炎	-	-	-	1
ハ ン タ ウ イ ル ス 肺 症 候 群	-	-	-	-
B ウ イ ル ス 病 痘	-	-	-	-
ブ ル セ ラ 症	-	-	-	-
ベ ネ ズ エ ラ ウ マ 脳 炎	-	-	-	-
ヘ ン ド ラ ウ イ ル ス 感 染 症	-	-	-	-
発 し ん ち フ ス 症	-	-	-	-
ボ ツ リ ヌ ス 症	-	1	-	1
マ ラ リ ア	1	3	2	11
野 兎 病	-	-	-	-
ラ イ ム 病	-	-	2	5
リ ッ サ ウ イ ル ス 感 染 症	-	-	-	-
リ フ ト バ レ ー 熱	-	-	-	-
類 鼻 痘	-	-	-	1
レ ジ オ ネ ラ 症	8	59	224	1,097
レ プ ト ス ピ ラ 症	-	1	-	4
ロ ッ キ ー 山 紅 斑 熱	-	-	-	-
五類感染症				
ア メ ー バ 赤 痢	10	78	45	306
ウイルス性肝炎（A型・E型を除く）	2	22	12	120
カルバペネム耐性腸内細菌科細菌感染症	14	116	142	966
急性弛緩性麻痺（急性灰白髄炎を除く）	-	-	3	15
急 性 脳 炎	1	10	32	185
ク リ プ ト ス ポ リ ジ ウ ム 症	1	2	-	6
ク ロ イ ツ フ ェ ル ト ・ ヤ コ ブ 病	-	11	11	103
劇症型溶血性レンサ球菌感染症	4	69	58	439
後天性免疫不全症候群	25	166	63	522
ジ ア ル ジ ア 症	-	10	2	21
侵襲性インフルエンザ菌感染症	3	10	12	104
侵襲性髄膜炎菌感染症	-	-	-	4
侵襲性肺炎球菌感染症	11	83	62	717
水痘（入院例に限る）	4	31	31	195
先天性風しん症候群	-	-	-	-
梅 毒	287	1,960	1,149	6,909
播種性クリプトコックス症	1	8	13	86
破 傷 風	-	2	7	50
バンコマイシン耐性黄色ブドウ球菌感染症	-	-	-	-
バンコマイシン耐性腸球菌感染症	1	4	13	93
百 日 咳	1	22	25	298
風 し ん	-	1	3	6
麻 し ん	-	-	2	3
薬剤耐性アシネトバクター感染症	1	2	4	8

注 1. 医師から直接都内の保健所長に届け出された患者数です。

2. 医師から追加して届出があった場合、数値を遡及して修正することがあります。

3. 新型コロナウイルス感染症は令和2年2月1日より指定感染症に指定された後、法令改正に伴い、令和3年2月13日に指定感染症から新型インフルエンザ等感染症に変更されました。

4. 新型コロナウイルス感染症の届出患者数は、厚生労働省の新型コロナウイルス感染症等情報把握・管理システム（HER-SYS）による情報管理に一元化されたため、本表には掲載していません。

資料：東京都感染症情報センター（東京都健康安全研究センター）

第8表 健康安全研究センター検査業務実績

(令和4年7月分)

種 類	検 査 数
総 数	26,643
微 生 物 検 査	9,703
食品・腸内細菌検査	2,135
病原細菌検査	1,907
ウイルス検査	5,661
食 品 化 学 検 査	6,728
食品成分検査	754
食品添加物検査	2,607
残留物質検査	3,367
薬 事 環 境 科 学 検 査	10,212
医薬品検査	931
環境衛生検査	3,982
水 質 検 査	1,443
生 体 影 響 検 査	3,856

注：平成24年4月分より、組織変更に伴い報告の項目を変更しました。

資料：健康安全研究センター

第9表 性感染症検査実績

(令和4年7月分)

	梅毒血清反応検査				性器クラミジア検査				淋菌検査	
	検査数 (TPLA)	検査数 (RPR)	検査数 (TPHA・IC)	陽性数	検査数	陽性数 (核酸検査)	陽性数 (IgA)	陽性数 (IgG)	検査数 (核酸検査)	陽性数
総数	1,086	483	432	41	242	9	1	-	112	-
男	842	385	355	37	177	6	-	-	79	-
女	244	98	77	4	65	3	1	-	33	-

- 注1. 梅毒血清反応検査については、平成30年4月よりTPLA及びRPRについてそれぞれの検査法による検査数を記載。
 またTP抗原法による検査について、TPHA法ではなくIC法で行う自治体もあることから記載を追加。
2. クラミジア検査について、表頭に「性器」と記載を追加。
- 資料：感染症対策部防疫・情報管理課

第10表 大気汚染健康障害者医療費助成被認定者

(令和4年7月分)

疾病名	患者数	年齢階層別						
		0～17歳	0～19歳	20～39歳	40～59歳	60～74歳	75歳以上	
総数								
6月末	50,695	2,232	2,232	5,275	19,161	13,411	10,616	
新規認定 (更新認定)	21 (1,159)	21 (27)	21 (27)	- (115)	- (477)	- (310)	- (230)	
7月末	50,548	2,181	2,181	5,238	19,093	13,409	10,627	
慢性気管支炎								
6月末	-	-	-	-	-	-	-	
新規認定 (更新認定)	- (-)	- (-)	- (-)	- (-)	- (-)	- (-)	- (-)	
7月末	-	-	-	-	-	-	-	
気管支ぜん息								
6月末	50,695	2,232	2,232	5,275	19,161	13,411	10,616	
新規認定 (更新認定)	21 (1,159)	21 (27)	21 (27)	- (115)	- (477)	- (310)	- (230)	
7月末	50,548	2,181	2,181	5,238	19,093	13,409	10,627	
ぜん息性気管支炎								
6月末	-	-	-	-	-	-	-	
新規認定 (更新認定)	- (-)	- (-)	- (-)	- (-)	- (-)	- (-)	- (-)	
7月末	-	-	-	-	-	-	-	
肺気しゅ								
6月末	-	-	-	-	-	-	-	
新規認定 (更新認定)	- (-)	- (-)	- (-)	- (-)	- (-)	- (-)	- (-)	
7月末	-	-	-	-	-	-	-	

注1. 年齢階層は認定時の年齢。

2. 当月末の患者数は資格喪失等を含むため、前月末の患者数と新規認定者との合計とはならない。

3. 平成27年3月で18歳以上の新規認定の受付を終了した。

資料：健康安全部環境保健衛生課

第11表 食中毒発生状況

(令和4年 7月分)

	令和4年 1月	2月	3月	4月	5月	6月	7月	8月	9月	10月	11月	12月	令和4年 累計	令和3年 同期累計
件数	8	8	12	11	7	18	13						77	43
患者数	14	23	37	66	17	30	68						255	345

注 食中毒発生件数、患者数は速報値を掲載しています。

このため、今後新たに患者が確認された場合などに変動することがあります。

資料：健康安全部食品監視課

第12表 健康安全研究センターによる監視指導状況

有害食品等の監視指導状況

監視指導状況

(令和4年 7月分)

収去検査	立入軒数	収去軒数	収去品目数	検査検体数	違反検体数
	1,969	73	362	5,054	1

表示検査	立入軒数	検査品目数	違反品目数
	1,969	41,967	34

理化学検査及び細菌検査

(令和4年 7月分)

区分 食品分類	理化学		細菌		総計	輸入食品 の再掲		収去検査 で発見さ れた違反 品目数
	検体数	輸入 (再掲)	検体数	輸入 (再掲)		検体数	品目数	
合計	3,810	1,364	1,244	207	5,054	1,571	96	1
魚介類	21	6	9	-	30	6	3	-
無加熱摂取冷凍食品	51	-	36	-	87	-	-	-
加熱後摂取凍結前未加熱冷凍食品	160	74	115	41	275	115	4	-
加熱後摂取凍結前加熱冷凍食品	33	-	12	-	45	-	-	-
生食用冷凍鮮魚介類	-	-	-	-	-	-	-	-
魚介加工品	15	-	-	-	15	-	-	-
肉・卵類及びその加工品	899	371	122	96	1,021	467	7	-
牛乳・加工乳・その他の乳	25	-	10	-	35	-	-	-
乳製品	215	86	97	33	312	119	13	-
乳類加工品	29	-	20	-	49	-	-	-
アイスクリーム類・氷菓	-	-	-	-	-	-	-	-
穀類及びその加工品	76	19	30	-	106	19	11	-
野菜類・果物及びその加工品	1,111	761	166	30	1,277	791	47	1
菓子類	267	17	163	7	430	24	1	-
清涼飲料水	130	3	18	-	148	3	1	-
酒	-	-	-	-	-	-	-	-
氷	-	-	-	-	-	-	-	-
水	-	-	-	-	-	-	-	-
調味料	35	18	398	-	433	18	6	-
そうざい類及びその半製品	465	-	48	-	513	-	-	-
その他の食品	278	9	-	-	278	9	3	-
化学的合成品及びその製剤	-	-	-	-	-	-	-	-
その他の添加物	-	-	-	-	-	-	-	-
器具及び容器包装	-	-	-	-	-	-	-	-
おもちゃ	-	-	-	-	-	-	-	-

資料：健康安全研究センター広域監視部

第13表 食肉衛生検査所とちく検査頭数

(令和4年7月分)

区分	総数	牛	こ牛	馬	豚	めん羊	山羊
とちく検査頭数	23,121	7,691	-	-	15,430	-	-
処分頭数	14,780	5,627	-	-	9,153	-	-
とさつ解体禁止	-	-	-	-	-	-	-
全部廃棄	18	5	-	-	13	-	-
一部廃棄	14,762	5,622	-	-	9,140	-	-

資料：健康安全部食品監視課

第14表 市場衛生検査所業務

a. 監視指導等

(令和4年7月分)

対象業態数	監視指導 件数	衛生教育		食中毒関連 調査件数	苦情処理 件数	表示違反 件数
		回数	人数			
2,068	13,869	15	439	-	84	20

b. 品目別の検査及び処理

(令和4年7月分)

品目	検査検体数			検査項目	不利益 処分	措置
	総数	適	不適			
総数	427	427	-	7,066	-	44
魚介類	53	53	-	661	-	3
魚介類加工品	10	10	-	186	-	-
乳肉製品	3	3	-	6	-	-
青果物	51	51	-	3,462	-	2
その他	310	310	-	2,751	-	39

資料：健康安全部食品監視課

第15表 検案・解剖件数、死因別（監察医務院分）

a. 検案・解剖件数

（令和4年 7月分）

	総数	男	女	不詳
検 案 件 数	1,443	967	475	1
解 剖 件 数	182	128	54	-
（行政処置数）	-	-	-	-
（当院司法処置数）	-	-	-	-
当院以外の司法解剖	64	38	25	1

b. 検案・解剖件数、死因別

（令和4年 6月分）

死因	総数	男	女	不詳	死因	総数	男	女	不詳
総 数	1,106	740	365	1	その他不詳の外因死	226	147	78	1
病 死	646	419	227	-	自 殺	150	96	54	-
感染症及び寄生虫症	5	4	1	-	中 毒	2	2	-	-
結 核	-	-	-	-	縊 死	100	67	33	-
そ の 他	5	4	1	-	溺 死	7	4	3	-
新 生 物	33	22	11	-	飛 び 降 り	29	15	14	-
内分泌・栄養・代謝・ 免疫疾患	30	22	8	-	鋭 器	4	4	-	-
神経系・感覚器系の疾患	5	4	1	-	交 通 機 関	8	4	4	-
循環器系の疾患	435	284	151	-	そ の 他	-	-	-	-
心 疾 患	345	229	116	-	他 殺	-	-	-	-
脳 血 管 障 害	54	35	19	-	その他及び不詳	76	51	24	1
そ の 他 の 疾 患	36	20	16	-	不 詳 の 死	159	130	29	-
循環器系疾患	29	20	9	-					
呼吸器系疾患	61	44	17	-					
消 化 器 系 疾 患	48	19	29	-					
そ の 他									
不 慮 の 外 因 死	75	44	31	-					
交 通 事 故	7	5	2	-					
転 倒 ・ 転 落	21	13	8	-					
溺 水	5	1	4	-					
煙・火災・火焰による死	-	-	-	-					
窒 息	11	7	4	-					
中 毒	5	3	2	-					
そ の 他	26	15	11	-					

検案数 1,106 解剖数 167（行政処置数 167 司法処置数 -）
当院以外の司法解剖件数 45

資料：監察医務院

第16表 都立肢体不自由児施設及び重症心身障害児施設利用状況

(令和4年7月分)

施設名	入院等					外来
	前月末 在籍数	入院等	退院等	月末在籍 数	当月患者 延数	当月患者 延数
肢体不自由児(者)施設	223	118	126	215	2,508	4,120
北療育医療センター	69	114	126	57	1,454	2,670
入院	21	101	113	9	801	・
入園	13	12	13	12	442	・
通園	35	1	-	36	211	・
城南分園	42	1	-	43	262	561
通園	22	1	-	23	121	・
通所	20	-	-	20	141	・
城北分園	61	-	-	61	530	889
通園	27	-	-	27	196	・
通所	34	-	-	34	334	・
府中療育センター	51	3	-	54	262	-
通園	51	3	-	54	262	・
重症心身障害児(者)施設	633	140	155	618	15,820	6,166
府中療育センター	258	58	67	249	7,559	2,186
入院	-	2	1	1	38	・
入所	234	56	66	224	7,296	・
通所	24	-	-	24	225	・
北療育医療センター	70	-	-	70	1,423	-
入所	35	-	-	35	1,081	・
通所	35	-	-	35	342	・
東大和療育センター	133	32	36	129	3,196	1,575
入院	-	5	3	2	43	・
入所	98	27	33	92	3,045	・
通所	35	-	-	35	108	・
よつぎ療育園	21	-	-	21	190	280
通所	21	-	-	21	190	・
東部療育センター	151	50	52	149	3,452	2,125
入院	-	-	-	-	-	・
入所	99	50	51	98	3,136	・
通所	52	-	1	51	316	・

- 注1. 平成18年4月分より、東部療育センター（平成17年12月開所）分を計上しています。
 2. 平成20年4月分より、北療育医療センター 重心施設 通所（平成20年4月開所）分を計上しています。
 3. 平成24年4月分より、肢体不自由児(者)施設は、旧肢体不自由児施設(18歳以上の利用者を含む)の利用状況について計上しています。
 4. 平成24年4月分より、重症心身障害児(者)施設は、旧重症心身障害児施設(18歳以上の利用者を含む)の利用状況について計上しています。

資料：障害者施策推進部施設サービス支援課

第17表 B型・C型ウイルス肝炎治療医療費助成対象者

B型・C型ウイルス肝炎インターフェロン治療医療費助成対象者（3-1）

（令4年7月分）

疾病名	6月末		認 定		資 格 喪 失		7月末		
	一 般	老 人	一 般	老 人	一 般	老 人	一 般	老 人	合 計
内 訳									
総数	17	-	2	-	1	-	18	-	18
B型ウイルス肝炎	17	-	2	-	1	-	18	-	18
C型ウイルス肝炎	-	-	-	-	-	-	-	-	-

注 平成19年10月1日より助成開始

☆当月 18 人
 ☆前月 17 人
 ☆当月-前月 1 人増

B型ウイルス肝炎核酸アナログ製剤治療医療費助成対象者（3-2）

（令4年7月分）

疾病名	6月末		認 定		資 格 喪 失		7月末		
	一 般	老 人	一 般	老 人	一 般	老 人	一 般	老 人	合 計
内 訳									
総数	5,130	1,730	462	142	472	117	5,120	1,755	6,875

注 平成22年4月1日より助成開始

☆当月 6,875 人
 ☆前月 6,860 人
 ☆当月-前月 15 人増

B型・C型ウイルス肝炎インターフェロンフリー治療医療費助成対象者（3-3）

（令4年7月分）

疾病名	6月末		認 定		資 格 喪 失		7月末		
	一 般	老 人	一 般	老 人	一 般	老 人	一 般	老 人	合 計
内 訳									
総数	134	72	47	22	35	30	146	64	210

注 平成26年9月2日より助成開始

☆当月 210 人
 ☆前月 206 人
 ☆当月-前月 4 人増

肝がん・重度肝硬変治療研究促進事業対象者（3-4）

（令4年7月分）

疾病名	6月末		認 定		資 格 喪 失		7月末		
	一 般	老 人	一 般	老 人	一 般	老 人	一 般	老 人	合 計
内 訳									
総数	15	25	-	5	2	1	13	29	42

注 平成30年12月1日より助成開始

☆当月 42 人
 ☆前月 40 人
 ☆当月-前月 2 人増

資料：保健政策部疾病対策課

第18表 栄養指導

(令和4年度 第1四半期分)

	個別指導延人員				集団指導延人員			飲食店・ 関係業者
	総数	再 掲			総数	再 掲		
		病態別	訪 問	精 神		病態別	精 神	
総数 (下段は回数)	29,269	3,199	84	189	29,591	1,774	41	563
					1,881	137	9	
妊産婦	2,984	261	2	…	2,652	189	…	…
乳幼児	21,760	604	47	…	23,933	841	…	…
20歳未満 (乳幼児を除く)	39	28	12	…	480	-	…	…
20歳以上 (妊産婦を除く)	4,486	2,306	23	…	2,526	744	…	…

注. 市町村実施分を含みます。
資料：保健政策部健康推進課

第19表 地区組織指導等

(令和4年度 第1四半期分)

	指導者育成指導	栄養関連 地区組織指導	栄養展・健康展	他関係機関との 連絡調整
実施回数	165	42	22	1,129
延べ人員	1,242	297	11,290	2,288

資料：保健政策部健康推進課

第20表 給食施設栄養指導等

(令和4年度 第1四半期分)

種 別	総 数	特定給食施設				その他の給食施設	
		1回100食以上又は 1日250食以上		1回300食以上又は 1日750食以上		1回100食未満又は 1日250食未満	
		栄 養 士 い る	栄 養 士 い な い	栄 養 士 い る	栄 養 士 い な い	栄 養 士 い る	栄 養 士 い な い
個別指導延べ施設数	5,120	1,887	417	373	104	1,684	655
集団指導	回 数	57	…	…	…	…	…
	延施設数	2,089	947	44	170	12	796

資料：保健政策部健康推進課

第21表 特定給食施設に対する指導・監督

(令和4年度第1四半期分)

	指定施設						
	指導・助言件数		立入検査 件数	勧告件数		命令件数	
	管理 栄養士 配置	栄養管理		管理 栄養士 配置	栄養管理	管理 栄養士 配置	栄養管理
総件数	18	83	-	-	-	-	-

(つづき)

指定施設		指定施設以外の特定給食施設				
罰則処分件数		指導・助言 件数	立入検査 件数	勧告 件数	命令 件数	罰則処分 件数
管理 栄養士 配置	栄養管理					
-	-	1,249	-	-	-	-

資料：保健政策部健康推進課

第22表 結核医療費公費負担（一般医療）

（令和4年度第1四半期分）

区 分	計
申 請	723
合 格	713
承 認	713

注1. 合格とは感染症の診査に関する協議会において、
医療費公費負担（助成）が適正であると認められた者。

2. 承認とは合格した者のうち当該医療に対する費用を負担すると決定された者。

資料：感染症対策部防疫・情報管理課

第23表 結核医療費公費負担（入院医療）
（令和4年度 第1四半期分）

四半期区分	総数
前四半期末現在	94
本四半期中の承認数	138
本四半期中の解除数	135
本四半期末現在	97

資料：感染症対策部防疫・情報管理課

第24表 結核健康診断

(令和4年度第1四半期分)

種 別	定期（ただし一般住民）		法第17条		管理検診	
	65歳以上の者	その他	患者家族健診	接触者健診		
X 線 撮 影 者 数	79,969	8,666	232	626	412	
か く た ん 検 査 者 数	188	-	-	-	1	
そ の 他 の 検 査 者 数	-	576	279	1,015	3	
（再掲）Q F T 検 査	-	-	191	710	3	
（再掲）T - S P O T 検 査	-	-	85	297	-	
被 発 見 者 数	結 核 患 者	-	-	2	2	-
	潜 在 性 結 核 感 染 症 の 者	-	-	14	23	-
	結 核 発 病 の お そ れ が あ る と 診 断 さ れ た 者	-	-	14	22	41

- 注1. 結核予防法の廃止及び感染症法への統合に伴い、平成19年度から報告の項目を変更した。
 2. 平成21年度から、その他の検査者数及びQ F T検査者数（再掲）を追加した。
 3. 平成25年度から、T - S P O T検査者数（再掲）及び潜在性結核感染症患者数を追加した。
 4. 平成26年度から、B C G接種者数及び乳幼児を削除した。

資料：感染症対策部防疫・情報管理課

第25表 食品衛生・環境衛生資格者養成施設数

(令和4年度 第1四半期分)

業種	前期末数	指定	取消 (廃止)	今期末数	計画承認・変更承認・受理
総数	116	-	1	115	71
食品衛生管理者及び 食品衛生監視員	37	-	-	37	8
食鳥処理衛生管理者	-	-	-	-	-
理容師	7	-	-	7	13
美容師	33	-	-	33	40
調理師	30	-	1	29	3
製菓衛生師	9	-	-	9	7

資料：健康安全部健康安全課

第26表 建築物登録営業所及び監視指導数

(令和4年度第1四半期分)

業種	前期末数	登録	廃止	今期末数	実査 監視指導数
総数	2,268	20 (91)	26	2,262	144
建築物清掃業	424	10 (16)	9	425	28
建築物空気環境測定業	140	- (12)	3	137	16
建築物空気調和用ダクト清掃業	23	- (2)	-	23	3
建築物飲料水水質検査業	41	- (5)	1	40	7
建築物飲料水貯水槽清掃業	825	4 (38)	9	820	56
建築物排水管清掃業	172	3 (8)	1	174	13
建築物ねずみ昆虫等防除業	294	2 (7)	1	295	12
建築物環境衛生総合管理業	349	1 (3)	2	348	9

注1. ()内は再登録件数

2. 廃止には期限切れも含みます。

資料：健康安全部環境保健衛生課

第27表 環境衛生施設数及び監視指導数

(令和4年度 第1四半期分)

業 種	前 期 末 数	許 可	廃 止	今 期 末 数	監 指 導 視 数
総 数	233,478	1,044	1,223	233,299	5,066
理 容 所	7,689	60	93	7,656	243
美 容 所	25,638	588	323	25,903	1,071
ク リ ー ニ ン グ 所	9,116	35	129	9,022	223
コ イ ン ラ ン ド リ ー	3,421	35	16	3,440	182
公 衆 浴 場	1,888	29	26	1,891	681
普 通	483	-	5	478	262
そ の 他	1,405	29	21	1,413	419
コ イ ン シ ャ ワ ー	80	-	-	80	2
旅 館 等	4,920	70	73	4,917	688
旅 館 ・ ホ テ ル	3,654	57	47	3,664	429
簡 易 宿 所	1,255	13	26	1,242	259
下 宿 場	11	-	-	11	-
興 行 場	957	23	32	948	47
常 設	953	2	10	945	21
仮 設	4	21	22	3	26
プ ー ル	2,794	30	22	2,802	864
許 可	787	8	7	788	182
届 出	2,007	22	15	2,014	682
水 道 施 設	24,198	55	110	24,143	355
上 水 道	6	-	-	6	1
簡 易 水 道	8	-	-	8	5
専 用 水 道	390	1	2	389	97
簡 易 専 用 水 道	23,794	54	108	23,740	252
小 規 模 貯 水 槽 水 道 等	134,131	48	350	133,829	372
胞 衣 産 汚 物 取 扱 所	5	-	-	5	-
温 泉 利 用 施 設	240	7	4	243	69
墓 地 等	9,995	8	16	9,987	46
墓 地	9,524	5	16	9,513	36
納 骨 堂	443	3	-	446	6
火 葬 場	28	-	-	28	4
特 定 建 築 物	8,406	56	29	8,433	223

注 平成30年度7月分から、旅館業法改正に伴い業種区分（旅館等）を変更。

資料：健康安全部環境保健衛生課

第28_1表 食品衛生施設数及び監視指導数

(令和4年度第1四半期分)

業種	前期末数	許可	廃止	今期末数	監視指導数
総数	210,834	7	11,123	199,718	44,039
改正前食品衛生法第52条に規定する業	208,271	-	11,011	197,260	43,500
飲食店営業	161,382	-	8,803	152,579	13,591
喫茶店営業	9,716	-	581	9,135	657
菓子製造業	19,859	-	898	18,961	1,646
あん類製造業	43	-	1	42	24
アイスクリーム類製造業	2,131	-	96	2,035	155
乳処業	7	-	-	7	8
乳製品製造業	170	-	4	166	39
乳類販売業	-	-	-	-	-
食肉処業	701	-	40	661	1,549
食肉販売業	4,354	-	171	4,183	1,579
食肉製品製造業	211	-	14	197	32
魚介類販売業	4,138	-	174	3,964	21,953
魚介類競り売り業	31	-	2	29	1,169
魚肉練り製品製造業	96	-	7	89	16
食品の冷凍又は冷蔵業	474	-	16	458	201
食品の放射線照射業	-	-	-	-	-
清涼飲料水製造業	77	-	4	73	35
乳酸菌飲料製造業	6	-	-	6	4
氷雪製造業	33	-	2	31	71
氷雪販売業	2	-	1	1	2
食用油脂製造業	52	-	6	46	7
マーガリン又はショートニング製造業	1	-	-	1	3
みそ製造業	39	-	2	37	1
しょうゆ製造業	9	-	-	9	1
ソース類製造業	92	-	4	88	14
酒類製造業	108	-	3	105	15
豆腐製造業	292	-	22	270	279

資料：健康安全部食品監視課

第28_1表 食品衛生施設数及び監視指導数

(令和4年度第1四半期分)

業種	前期末数	許可	廃止	今期末数	監視指導数
納豆製造業	6	-	-	6	-
麺類製造業	605	-	33	572	77
そうざい製造業	3,475	-	120	3,355	358
かん詰又はびん詰食品製造業	46	-	4	42	7
添加物製造業	115	-	3	112	7
食品製造業等取締条例に規定する営業	-	-	-	-	-
弁当等人力販売業	-	-	-	-	-
行商	-	-	-	-	-
製造業	-	-	-	-	-
食料品等販売業	-	-	-	-	-
卵選別包装業	-	-	-	-	-
給食施設	-	-	-	-	-
食品衛生法施行細則第16条に規定する届出業種等	-	-	-	-	-
食品製造業	-	-	-	-	-
食品販売業	-	-	-	-	-
食器具容器包装及びおもちゃの製造販売業	-	-	-	-	-
添加物の製造販売業	-	-	-	-	-
乳さく取業	-	-	-	-	-
食品衛生法施行細則第17条に規定する生食用食肉取扱施設（再掲）	275	9	8	276	19
東京都ふぐの取扱い規制条例に規定する営業	2,563	7	112	2,458	539
ふぐ取扱所	2,563	7	112	2,458	539
ふぐ加工製品取扱施設	-	-	-	-	-

注1. 食品衛生法に規定する業種は、食品衛生法等の一部を改正する法律（平成30年法律第46号）により、再編される前の業種の施設数及び監視指導数（業種の再編は令和3年6月1日から）

2. 食品衛生法施行細則第17条に規定する生食用食肉取扱施設は、平成24年11月1日から対象となった。

3. 東京都ふぐの取扱い規制条例に規定するふぐ加工製品取扱施設は、平成24年10月1日から対象となった。これ以前に施設数に含まれていたふぐ加工製品販売所は、条例改正により報告の対象外となった。

資料：健康安全部食品監視課

第28_2表 食品衛生施設数及び監視指導数

(令和4年度第1四半期分)

業種	前期末数	許可	廃止	今期末数	監視指導数
総数	112,870	18,540	5,260	126,150	36,627
改正後食品衛生法第55条に規定する業	36,882	10,794	880	46,796	19,323
飲食店営業	31,523	9,316	764	40,075	14,528
調理機能を有する自動販売機	135	60	3	192	105
食肉販売業	633	174	8	799	503
魚介類販売業	580	148	14	714	1,287
魚介類競り売り営業	3	2	-	5	24
集乳業	-	-	-	-	-
乳処理業	1	-	-	1	1
特別牛乳搾取処理業	-	-	-	-	-
食肉処理業	115	29	-	144	503
菓子製造業	2,145	614	74	2,685	1,164
食品の放射線照射業	-	-	-	-	-
アイスクリーム類製造業	60	15	6	69	31
乳製品製造業	16	4	-	20	15
清涼飲料水製造業	16	7	-	23	18
食肉製品製造業	28	7	-	35	31
水産製品製造業	93	27	1	119	203
氷雪製造業	8	2	-	10	9
液卵製造業	2	-	-	2	-
食用油脂製造業	14	3	-	17	6
みそ又はしょうゆ製造業	10	1	-	11	1
酒類製造業	35	9	-	44	19
豆腐製造業	98	16	2	112	109
納豆製造業	3	-	-	3	-
麺類製造業	122	28	2	148	94
そうざい製造業	927	248	4	1,171	505
複合型そうざい製造業	8	6	-	14	11

資料：健康安全部食品監視課

第28_2表 食品衛生施設数及び監視指導数

(令和4年度第1四半期分)

業種	前期末数	許可	廃止	今期末数	監視指導数
冷凍食品製造業	64	7	-	71	20
複合型冷凍食品製造業	3	1	-	4	2
漬物製造業	96	32	1		65
密封包装食品製造業	49	19	1	67	34
食品の小分け業	80	17	-	97	31
添加物製造業	15	2	-	17	4
改正後食品衛生法第57条に規定する 営 業	75,653	7,667	4,375	78,945	17,239
魚介類販売業（包装）	4,379	45	1,020	3,404	474
食肉販売業（包装）	5,085	56	1,048	4,093	526
乳類販売業	13,578	162	1,462	12,278	954
冰雪販売業	138	1	3	136	40
カップ式自動販売機 （自動洗浄・屋内設置）	6,719	1,673	82	8,310	87
上記以外の販売業	37,395	4,778	638		13,214
製造・加工業	2,266	348	23		241
そ の 他	6,093	604	99	6,598	1,703
食品衛生法施行細則第17条に規定する 生食用食肉取扱施設（再掲）	73	21	4	90	35
東京都ふぐの取扱い規制 条例に規定する営業	335	79	5	409	65
ふ ぐ 取 扱 所	335	79	5	409	65
ふぐ加工製品取扱施設	-	-	-	-	-

注1. 食品衛生法に規定する業種は、食品衛生法等の一部を改正する法律（平成30年法律第46号）により、再編される前の業種の施設数及び監視指導数（業種の再編は令和3年6月1日から）

- 食品衛生法施行細則第17条に規定する生食用食肉取扱施設は、改正後の食品衛生法に規定する営業許可を取得している施設のうち、生食用食肉の取扱施設数及び監視指導数
- 東京都ふぐの取扱い規制条例に規定する営業は、改正後の食品衛生法に規定する営業許可を取得している施設のうち、ふぐまたはふぐ加工製品の取扱施設数及び監視指導数

資料：健康安全部食品監視課

第29表 食品等の収去試験（都・区・八王子市及び町田市保健所収去分）

（令和4年度 第1四半期分）

種 別	検査品目数			適 法	違 反	違 反 率
	合 計	細菌検査	化学検査			
総 数	15,672	5,495	10,177	15,671	1	0.01
魚 介 類	470	336	134	470	-	-
魚 介 類 加 工 品	307	129	178	307	-	-
冷 凍 食 品	476	165	311	476	-	-
肉・卵類及びその加工品	4,716	1,219	3,497	4,716	-	-
牛乳・加工乳・その他の乳	363	4	359	363	-	-
乳 製 品	328	10	318	328	-	-
乳 類 加 工 品	17	2	15	17	-	-
アイスクリーム類氷菓	5	5	-	5	-	-
穀類及びその加工品	542	152	390	542	-	-
野菜類、果物及びその加工品	3,648	788	2,860	3,648	-	-
菓 子 類	801	318	483	801	-	-
清 涼 飲 料	481	51	430	481	-	-
酒 清 飲 料	93	21	72	93	-	-
氷 雪	7	7	-	7	-	-
水	3	3	-	3	-	-
かん詰・びん詰食品	240	19	221	240	-	-
その他の食品	3,172	2,266	906	3,171	1	0.03
添 加 物						
化学的合成品及びその製剤	-	-	-	-	-	-
その他の添加物	-	-	-	-	-	-
器具及び容器包装	3	-	3	3	-	-
おもちゃ	-	-	-	-	-	-

資料：健康安全部食品監視課

第30表 化製場等施設数及び監視指導数

(令和4年度 第1四半期分)

種 別	総 数	死亡獣畜 取扱 場	化 製 場	第 8 条 準用業態	畜 舎	動物質原 料運搬業	運搬容器 検査証 交付数
施 設 数	498	14	73	14	367	30	(247)
監視指導数	308	5	3	212	8	80	(140)

注. () の運搬容器検査証交付数は、総数に含まない。

資料：健康安全部食品監視課・健康安全部環境保健衛生課

第31表 動物管理・狂犬病予防

(令和4年度 第1四半期分)

犬の登録頭数 (令和4年 6月末現在)	注射済票交付数	犬の捕獲 又は収容	犬・猫の 引き取り	負傷動物 の収容	返還数 (現地返還再掲)
525,623	260,701	8	199	62	36 (6)

(令和4年度 第1四半期分)

苦情処理件数 (注1)	動物による 事故届出件数	動物による 事故被害者数	注意指導等 (注2)
2,468	136	138	5

(令和4年度 第1四半期分)

第一種動物取扱業 登録事業所数 (4年6月末現在)	第一種動物取扱業 登録延種別数 (4年6月末現在)	第二種動物取扱業 届出事業所数 (4年6月末現在)	第二種動物取扱業 届出延種別数 (4年6月末現在)	特定動物飼育 許可軒数 (4年6月末現在)
5,182	7,051	139	176	119

(令和4年度 第1四半期分)

動物教室		講習会 (注3)		譲渡頭数	
実施回数	参加人数	実施回数	参加人数	犬	猫
-	-	56	103	15	128

- 注1. 動物取扱業、特定動物含む
 2. 動物取扱業分除く
 3. 譲渡前講習、譲渡講習、返還講習等

資料：健康安全部環境保健衛生課

第32表 食鳥処理場等施設数及び監視指導数

(令和4年度 第1四半期分)

種 別	食鳥処理場		届出食肉販売業者		
	施設数		監視指導数	施設数	監視指導数
	認定小規模	一般			
総 数	232	-	93	32	15
特 別 区	211	-	67	27	10
八 王 子 市	2	-	1	-	-
町 田 市	-	-	-	-	-
都(多摩、島しょ)	19	-	25	5	5

注 多摩(八王子市及び町田市を除く)

資料：健康安全部食品監視課

第33表 検案・解剖件数、死因別（多摩・島しょ地域分）

（令和4年度 第1四半期分）

死因		総数	男	女	不詳	死因		総数	男	女	不詳
総	数	1,613	999	613	1	3. 自	殺	201	131	70	-
1. 病	死	1,099	651	448	-	中	毒	10	8	2	-
感染症及び寄生虫症		11	8	3	-	縊	死	144	91	53	-
結核		-	-	-	-	溺	死	2	-	2	-
その他の他		11	8	3	-	銃	器	-	-	-	-
(ウイルス性肝炎をふくむ)						焼身・熱	傷	-	-	-	-
新	生	52	33	19	-	鋭	器	7	4	3	-
内分泌・栄養及び		56	31	25	-	飛び降り		21	13	8	-
代謝疾患						交通機	関	14	13	1	-
糖	尿	56	31	25	-	その	他	3	2	1	-
その	他	-	-	-	-	4. 他	殺	1	-	1	-
神経系の疾患		10	4	6	-	殴	打	-	-	-	-
循環器系の疾患		737	426	311	-	絞死・扼	死	-	-	-	-
心	疾	559	327	232	-	鋭	器	-	-	-	-
脳血管障害		128	74	54	-	鈍	器	-	-	-	-
その他の循環器系		50	25	25	-	その	他	1	-	1	-
疾患						5. その他及び不詳の		7	2	5	-
呼吸器系の疾患		57	42	15	-	外因死					
消化器系の疾患		64	48	16	-	中	毒	-	-	-	-
その	他	112	59	53	-	溺	死	-	-	-	-
2. 不慮の事故又は災害		105	68	37	-	交通事	故	-	-	-	-
交	通	8	5	3	-	その	他	7	2	5	-
転	倒	34	26	8	-	6. 不詳の死		200	147	52	1
溺	死	21	11	10	-	人骨・人体部分		-	-	-	-
煙、火災及び火焰による障害		3	2	1	-	不	詳	200	147	52	1
窒	息	23	11	12	-	その	他	-	-	-	-
中	毒	-	-	-	-						
凍	死	-	-	-	-						
熱	傷	-	-	-	-						
感	電	-	-	-	-						
その	他	16	13	3	-						

検案件数 1,613

{ 多摩 1,605
島しょ 8
その他 -

解剖件数 291

{ 行政 207
司法等 84 { 男 64
女 19
不詳 1

資料：医療政策部医療安全課

第34表 薬事及び毒物劇物監視成績

(令和4年度 第1四半期分)

業 種	施設数	監視指導件数	違反発見件数
総 数	96,697 (70,644)	8,168 (6,011)	362 (262)
医 薬 品	13,249 (8,550)	1,631 (1,075)	159 (100)
薬 局	7,018 (5,491)	1,058 (808)	103 (74)
* 地域連携薬局	542 …	33 (-)	- (-)
* 専門医療機関連携薬局	11 …	2 (-)	- (-)
製 造 業	568 (328)	55 (31)	2 (2)
専 業	177 …	18 (-)	- (-)
薬 局	391 (328)	37 (31)	2 (2)
製 造 販 売 業	738 (328)	64 (31)	3 (1)
第 1 種	160 …	16 …	2 …
第 2 種	187 …	11 …	- …
薬 局	391 (328)	37 (31)	1 (1)
店 舗 販 売 業	2,904 (2,342)	221 (174)	27 (23)
卸 売 販 売 業	1,765 (59)	186 (4)	11 (-)
薬 種 商 販 売 業	1 (1)	- (-)	- (-)
配 置 販 売 業	238 …	14 (-)	- (-)
特 例 販 売 業	17 (1)	- (-)	- (-)
病 院 ・ 診 療 所	… …	- (-)	- (-)
業 務 上 取 扱 う 施 設	… …	33 (27)	13 (-)
医 薬 部 外 品	706 …	1,261 (926)	2 (-)
製 造 業	173 …	11 (-)	- (-)
製 造 販 売 業	533 …	17 (-)	1 (-)
販 売 業	… …	1,220 (913)	1 (-)
業 務 上 取 扱 う 施 設	… …	13 (13)	- (-)
化 粧 品	2,336 …	1,323 (917)	2 (-)
製 造 業	744 …	37 …	- …
製 造 販 売 業	1,592 …	61 …	1 …
販 売 業	… …	1,211 (904)	1 (-)
業 務 上 取 扱 う 施 設	… …	14 (13)	- (-)
医 療 機 器	72,502 (56,285)	3,229 (2,524)	137 (114)
製 造 業	1,060 …	64 (-)	- (-)
修 理 業	905 …	58 (-)	- (-)
製 造 販 売 業	1,180 …	170 (-)	12 (-)
第 1 種	436 …	102 (-)	12 (-)
第 2 種	429 …	37 (-)	- (-)
第 3 種	315 …	31 (-)	- (-)
販 売 業	48,362 (38,882)	1,543 (1,304)	74 (66)
高度管理医療機器	10,288 (8,752)	844 (723)	73 (65)
管理医療機器	38,074 (30,130)	699 (581)	1 (1)
一般医療機器	… …	- (-)	- (-)
貸 与 業	20,995 (17,403)	1,381 (1,207)	51 (48)
高度管理医療機器	7,538 (6,550)	550 (490)	50 (47)
管理医療機器	13,457 (10,853)	831 (717)	1 (1)
一般医療機器	… …	- (-)	- (-)
業 務 上 取 扱 う 施 設	… …	13 (13)	- (-)

業 種	施 設 数	監視指導件数	違反発見件数
体外診断用医薬品	144 …	66 (56)	2 (-)
製造業	46 …	- …	- …
製造販売業	98 …	10 …	2 …
業務上取扱う施設	… …	56 (56)	- (-)
再生医療等製品	106 …	25 (9)	- (-)
製造業	… …	- (-)	- (-)
製造販売業	11 …	- (-)	- (-)
販売業	95 …	16 (-)	- (-)
業務上取扱う施設	… …	9 (9)	- (-)
指定薬物を取り扱う施設	… …	- (-)	- (-)
供 血 採 血	18 …	- (-)	- (-)
採 血 業	18 …	- (-)	- (-)
毒 物 ・ 劇 物	7,636 (5,809)	633 (504)	60 (48)
製造業	145 …	9 (-)	1 (-)
輸 入 業	897 …	62 (-)	7 (-)
特定毒物研究者・使用者	118 …	6 (-)	- (-)
販 売 業	6,226 (5,581)	486 (438)	50 (46)
業務上取扱者	250 (228)	70 (66)	2 (2)
電気めっき業	229 (210)	44 (44)	2 (2)
金属熱処理業	4 (2)	1 (1)	- (-)
運 送 業	17 (16)	1 (1)	- (-)
しろあり防除業	- (-)	- (-)	- (-)
非届出業務上取扱者	… …	24 (20)	- (-)

注1. 施設数は各四半期末現在数。

2. () は特別区所管分及び保健所設置市(八王子市・町田市)所管分を再掲。

3. 平成15年7月30日付法改正に伴い、「供血あっせん業」を削除。

4. 平成26年11月25日付法改正に伴い、「体外診断用医薬品」及び「再生医療等製品」を追加。
「医療機器賃貸業」を「医療機器貸与業」に名称変更。

5. 令和元年12月4日付法改正に伴い、「地域連携薬局」及び「専門医療機関連携薬局」を追加。
すべての薬局がこれらいずれかには認定されるとは限らず、また重複して認定されることもあるため、*の合計は薬局の数とは必ずしも一致しない。

資料：健康安全部薬務課

第35表 特定建築物等の監視指導状況

a. 監視指導状況 (令和4年度 第1四半期分)

総数	内 訳				行政処分
	精密検査	一般検査	その他の検査等	建築確認申請時指導	
126	11	108	1	6	-

b. 特定建築物立入検査における空気環境等調査結果

測定項目	温度	湿度	気流	二酸化炭素	一酸化炭素	浮遊粉じん	残留塩素
不適件数／調査件数	1/114	17/114	0/110	9/111	0/111	0/114	2/113

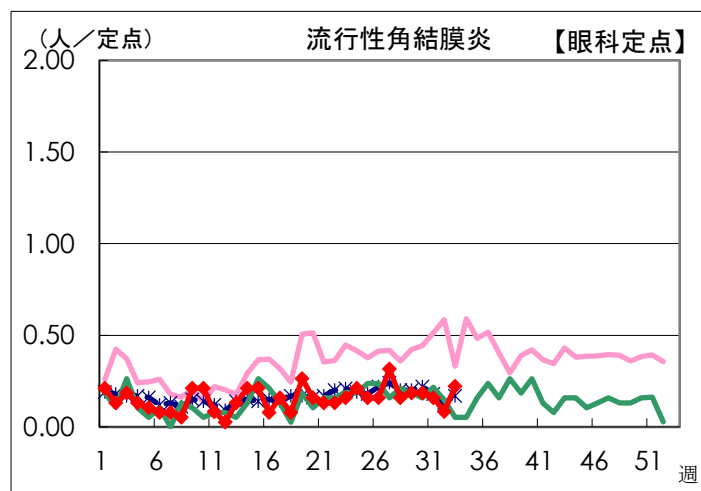
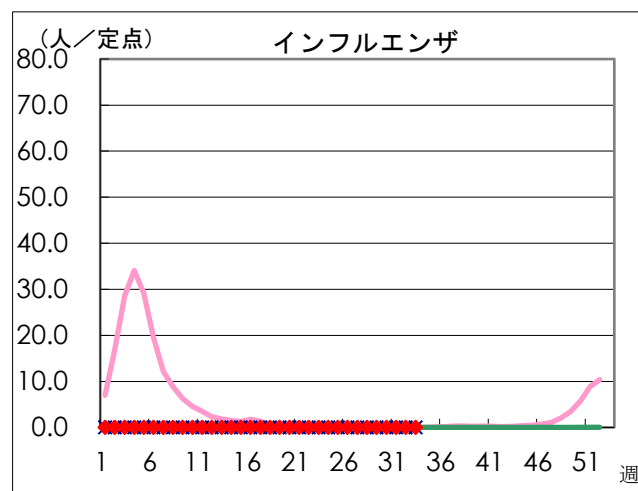
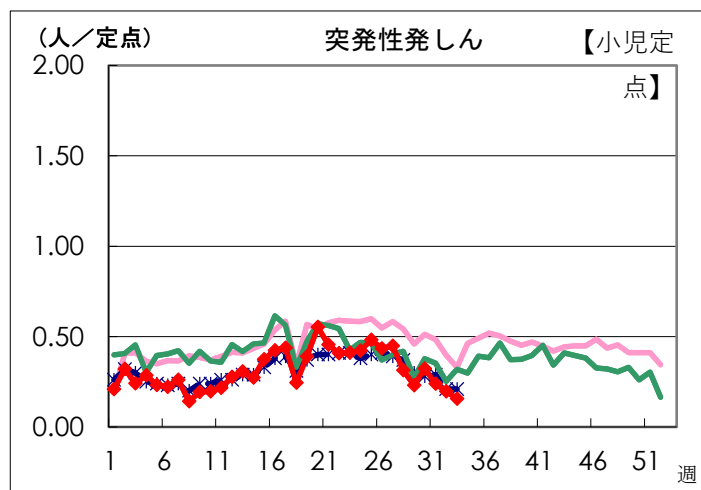
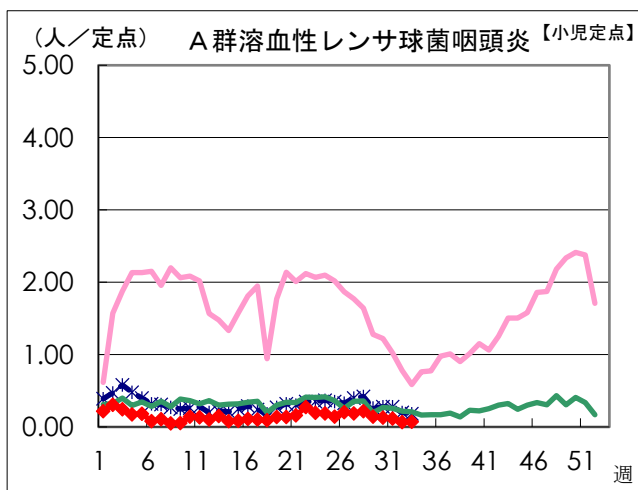
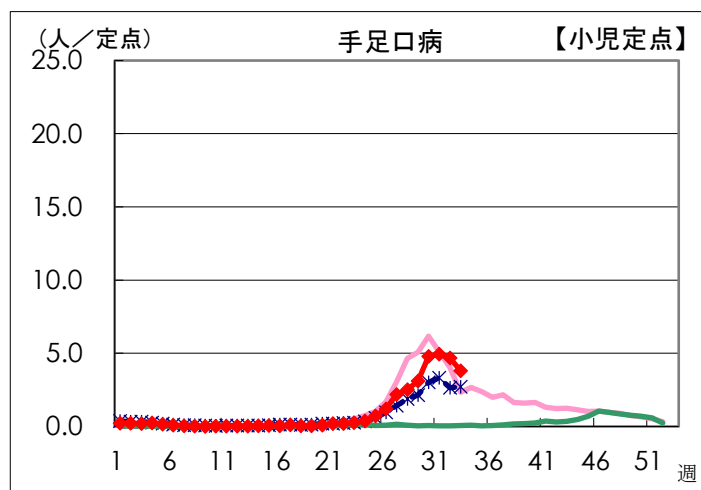
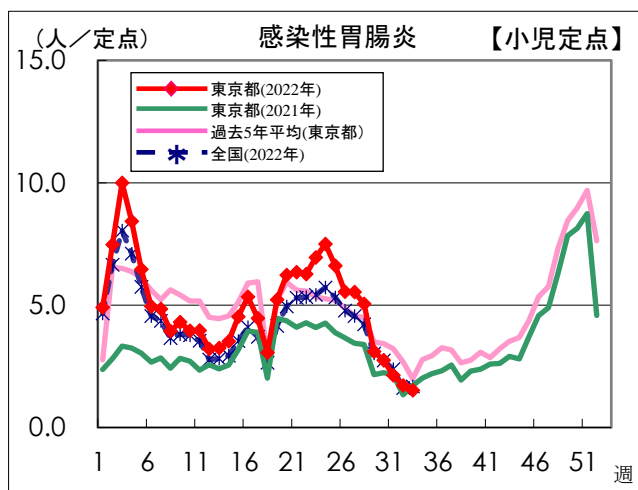
注. 平成22年度より、東京都総数を計上することに伴い項目を修正。

資料：健康安全部環境保健衛生課

感染症発生動向調査

週別定点あたり患者報告数推移

- 定点数：小児科医療機関 264 定点、眼科医療機関 39 定点
 (インフルエンザは「小児科」と「内科」の医療機関 419 定点)
- 期 間：2022年第33週現在



資料：東京都健康安全研究センター（感染症情報センター）