

月報

2023. 1

福祉行政・衛生行政統計

目 次

- 福祉行政統計編..... 1
 - 衛生行政統計編..... 21
-



東京都福祉保健局

表章記号の規約

計数のない場合	—
計数不明又は計数を表章することが不適当な場合	…
統計項目のありえない場合	・
比率を微小（0.05未満）の場合	0.0
減少をあらわす場合	▲又は△

注 本書に掲載の数値は速報値のため、今後公表される数値と相違する場合があります。
また、数値は四捨五入のため、総数と内訳の合計が一致しない場合があります。

福祉行政統計

1	地域別指標	2
2	生活保護	
(1)	保護の対象	4
(2)	保護費	5
(3)	保護施設	5
3	低所得者福祉	
(1)	生活福祉資金	6
(2)	城北労働・福祉センター	6
4	高齢者福祉	
(1)	高齢者福祉相談	7
(2)	高齢者福祉施設	7
(3)	高齢者医療	7
(4)	介護保険	7
5	児童福祉	
(1)	児童相談	10
(2)	児童福祉施設	11
(3)	里親及び小規模住居型児童養育事業（ファミリーホーム）	12
6	ひとり親福祉	
(1)	ひとり親相談	13
(2)	母子生活支援施設	13
(3)	母子福祉資金・父子福祉資金	13
(4)	児童扶養手当	14
7	女性福祉	
(1)	女性相談	14
(2)	婦人保護施設	15
8	障害者福祉	
(1)	障害者の手帳	16
(2)	障害者の相談・援護	16
(3)	障害者医療	17
(4)	障害者（児）の施設	18
(5)	特別児童扶養手当・特別障害者手当・障害児福祉手当等	20
(6)	心身障害者扶養年金	20

衛生行政統計

1	東京都保健医療情報センター運営状況	23
2	小児慢性特定疾病等医療券交付	24
3	自立支援医療費（精神通院）	25
4	精神保健福祉センター実績	26
5	難病医療費等助成対象者	28
6	エイズ相談件数・HIV検査者数	35
7	感染症発生動向調査全数把握対象疾患届出患者数	36
8	健康安全研究センター検査業務実績	38
9	性感染症検査実績	39
10	大気汚染健康障害者医療費助成被認定者	40
11	食中毒発生状況	41
12	健康安全研究センターによる監視指導状況	42
13	食肉衛生検査所とちく検査頭数	43
14	市場衛生検査所業務	44
15	検案・解剖件数、死因別（監察医務院分）	45
16	都立肢体不自由児施設及び重症心身障害児施設利用状況	46
17	B型・C型ウイルス肝炎治療医療費助成対象者	47
	感染症発生動向調査	70

令和4年度第3四半期分

18	栄養指導	48
19	地区組織指導等	49
20	給食施設栄養指導等	50
21	特定給食施設に対する指導・監督	51
22	結核医療費公費負担（一般医療）	52
23	結核医療費公費負担（入院医療）	53
24	結核健康診断	54
25	食品衛生・環境衛生資格者養成施設数	55
26	建築物登録営業所及び監視指導数	56
27	環境衛生施設数及び監視指導数	57
28	食品衛生施設数及び監視指導数	58
29	食品等の収去試験（都・区・八王子及び町田市保健所収去分）	62
30	化製場等施設数及び監視指導数	63
31	動物管理・狂犬病予防	64
32	食鳥処理場等施設数及び監視指導数	65
33	検案・解剖件数、死因数（多摩・島しょ地域分）	66
34	薬事及び毒物劇物監視成績	67
35	特定建築物等の監視指導状況	69

福祉行政統計 編

1 地域別指標 その1

	(a) 都の人口(初日)		(b) 生活保護(月中)				(c) 保育所 在籍者数 (初日)	私的 契約 ・再掲	
	世帯	人員 (A)	世帯	人員 (B)	保護率% (B)/(A)	前年同月 保護率%			
総数	7,335,101	14,034,861	231,681	278,044	19.8	20.0	295,019	9	総
区部計	5,285,751	9,717,480	171,091	202,771	20.9	21.2	208,523	-	区
千代田区	37,789	67,549	580	619	9.2	8.9	1,713	-	千
中央区	95,596	173,130	1,108	1,225	7.1	7.0	5,140	-	中
港区	148,323	262,208	1,819	2,116	8.1	7.8	5,591	-	港
新宿区	227,603	351,085	8,728	9,757	27.8	28.2	6,512	-	新
文京区	136,551	242,945	1,858	2,022	8.3	8.8	6,064	-	文
台東区	130,460	215,802	6,871	7,336	34.0	36.7	3,505	-	台
墨田区	152,844	276,419	6,185	7,382	26.7	27.5	6,242	-	墨
江東区	272,756	530,561	7,476	8,984	16.9	17.8	14,259	-	江
品川区	237,519	419,155	4,325	4,895	11.7	12.1	10,896	-	品
目黒区	154,682	284,641	2,365	2,651	9.3	9.5	6,195	-	目
大田区	401,442	740,034	13,107	15,476	20.9	21.2	14,948	-	大
世田谷区	492,029	936,846	8,952	10,208	10.9	10.8	17,943	-	世
渋谷区	149,996	242,397	2,579	2,815	11.6	12.0	5,157	-	世
中野区	209,293	343,419	6,886	7,600	22.1	22.4	6,494	-	中
杉並区	335,897	587,185	6,479	7,203	12.3	12.3	13,412	-	杉
豊島区	186,901	303,113	5,908	6,415	21.2	22.0	6,238	-	豊
北区	193,192	355,379	7,619	9,036	25.4	25.5	8,636	-	北
荒川区	114,253	217,859	4,980	5,783	26.5	27.3	5,514	-	荒
板橋区	318,985	581,773	14,439	17,825	30.6	31.0	11,776	-	板
練馬区	379,146	750,631	13,569	16,569	22.1	22.3	15,963	-	練
足立区	354,238	693,330	18,922	23,875	34.4	35.0	12,570	-	足
葛飾区	221,403	452,960	10,798	13,321	29.4	29.6	10,533	-	葛
江戸川区	334,853	689,059	15,538	19,658	28.5	29.0	13,222	-	江
市部計	2,014,822	4,239,226	59,468	73,850	17.4	17.4	84,602	-	市
八王子市	274,273	579,628	8,146	10,066	17.4	16.8	9,604	-	市
立川市	92,151	184,625	3,894	4,796	26.0	26.6	3,678	-	立
武蔵野市	78,403	150,436	1,672	1,913	12.7	12.6	2,818	-	武
三鷹市	96,862	195,245	2,568	3,064	15.7	15.6	4,081	-	三
青梅市	57,362	131,518	2,227	2,909	22.1	21.9	2,894	-	青
府中市	125,549	262,390	4,060	5,040	19.2	19.6	5,528	-	府
昭島市	53,505	114,619	1,806	2,265	19.8	19.5	2,765	-	昭
調布市	122,297	243,483	2,740	3,225	13.2	13.2	6,116	-	調
町田市	197,589	432,710	6,112	7,962	18.4	18.2	6,732	-	町
小金井市	64,197	127,403	1,605	1,767	13.9	14.2	3,154	-	小
小平市	93,803	200,543	2,328	2,888	14.4	14.6	3,953	-	小
日野市	92,292	190,697	2,277	2,831	14.8	14.7	3,956	-	日
東村山市	69,970	152,151	2,456	3,063	20.1	20.2	2,476	-	東
国分寺市	65,298	131,048	1,000	1,164	8.9	8.9	3,238	-	国
国立市	38,735	76,795	970	1,180	15.4	15.4	1,562	-	国
福生市	28,385	55,648	966	1,167	21.0	20.5	1,274	-	福
狛江市	42,843	84,161	1,082	1,222	14.5	14.2	1,951	-	狛
東大和市	37,082	83,466	1,382	1,817	21.8	22.0	1,869	-	東
清瀬市	35,602	76,087	1,653	2,112	27.8	28.0	1,328	-	清
東久留米市	51,997	115,149	1,737	2,209	19.2	19.0	2,296	-	東
武蔵村山市	30,411	70,137	1,266	1,681	24.0	23.7	1,869	-	武
多摩市	69,868	146,555	1,994	2,535	17.3	17.2	2,452	-	多
稲城市	41,200	94,521	924	1,178	12.5	12.4	2,195	-	稲
羽村市	24,448	54,047	682	861	15.9	15.8	1,207	-	羽
あきる野市	32,648	78,807	734	954	12.1	12.1	1,694	-	あ
西東京市	98,052	207,357	3,187	3,981	19.2	19.2	3,912	-	西
郡部計	22,028	54,504	695	949	17.4	17.3	1,253	-	郡
瑞穂町	13,243	31,326	540	756	24.1	24.3	647	-	郡
日の出町	6,091	16,773	82	114	6.8	5.9	443	-	日
檜原村	795	1,918	15	15	7.8	9.2	49	-	檜
奥多摩町	1,899	4,487	57	63	14.0	14.2	114	-	奥
その他			1	1					移
島部計	12,500	23,651	427	474	20.0	20.3	641	9	島
大島	5,693	11,232	161	184	16.4	16.5	309	-	支
大島町	3,559	6,823	126	146	21.4	22.4	200	-	大
利島村	201	334	1	1	3.0	0.0	10	-	利
新島村	1,119	2,295	19	22	9.6	7.2	50	-	新
神津島村	814	1,780	15	15	8.4	9.2	49	-	神
三宅	1,497	2,488	42	47	18.9	21.9	66	-	支
三宅村	1,320	2,186	42	47	21.5	24.9	66	-	三
御蔵島村	177	302	-	-	0.0	0.0	-	-	御
八丈	3,822	7,019	204	222	31.6	31.3	214	-	支
八丈町	3,697	6,845	203	221	32.3	31.9	214	-	八
青ヶ島村	125	174	1	1	5.7	5.7	-	-	青
小笠原	1,488	2,912	20	21	7.2	7.2	52	9	支
小笠原村	1,488	2,912	20	21	7.2	7.2	52	9	小

資料：(a)総務局統計部、(b)生活福祉部保護課、(c)少子社会対策部保育支援課

(注) 1. 「都の人口」は「東京都の人口(推計)」総務局統計部による。
2. 生活保護(月中)については停止中のものも含む。

その2

	(d) 幼保連携型 認定こども園 在籍者数 (初 日)	私 的 契 約 ・再掲	(e) 身体障害者 手帳交付台帳 登載数 (月 末)	(f) 知的障害者 「愛の手帳」交付数 (交付台帳登載数) (月 末)	(g) 精神障害者 保健福祉手帳 交付数 (月 中)	(h) 国民健康保険 被保険者数 (月 末)	(i) 介護保険 第1号 被保険者数 (月 末)	
総 数	5,026	-	487,208	100,457 (12)	6,348	2,631,486	3,149,648	総
区 部 計	2,611	-	334,453	62,792	4,144	1,803,651	2,060,697	区
千代田区	-	-	2,508	278	24	10,382	11,492	千
中央区	73	-	3,912	587	51	26,819	25,808	中
港区	2	-	8,329	1,172	76	49,527	45,317	港
新宿区	345	-	13,534	1,749	179	86,290	68,284	新
文京区	1	-	6,346	1,156	75	38,999	44,273	文
台東区	73	-	9,895	1,080	97	44,535	45,566	台
墨田区	501	-	9,001	1,852	120	51,230	60,983	墨
江東区	289	-	18,907	3,669	223	87,606	113,864	江
品川区	-	-	14,209	2,241	115	65,819	82,387	品
目黒区	5	-	7,947	1,408	88	51,962	55,783	目
大田区	4	-	27,878	4,953	257	120,334	166,022	大
世田谷区	513	-	24,608	4,904	304	171,671	187,827	世
渋谷区	2	-	6,757	993	102	48,983	43,610	渋
中野区	188	-	10,454	1,765	136	72,364	67,834	中
杉並区	4	-	16,084	3,000	270	110,394	121,191	杉
豊島区	-	-	10,084	1,459	108	67,269	57,499	豊
北区	96	-	16,994	2,795	161	68,749	86,377	北
荒川区	-	-	9,449	1,501	139	44,273	50,049	荒
板橋区	3	-	21,982	4,376	276	109,046	132,239	板
練馬区	6	-	24,610	5,544	375	131,162	163,172	練
足立区	128	-	29,860	6,343	346	136,757	169,211	足
葛飾区	360	-	17,021	3,787	236	90,400	114,255	葛
江戸川区	18	-	24,084	6,180	386	119,080	147,654	江
市 部 計	2,413	-	148,301	36,705	2,171	807,323	1,062,357	市
八王子市	897	-	15,675	5,184	328	115,776	153,982	八
立川市	127	-	7,266	1,703	90	35,292	45,156	立
武蔵野市	-	-	4,253	1,303	70	26,703	33,293	武
三鷹市	-	-	5,841	1,335	109	35,348	41,569	三
青梅市	2	-	6,985	1,369	59	28,552	39,805	青
府中市	-	-	8,601	2,173	134	48,000	58,441	府
昭島市	158	-	3,827	1,056	47	22,623	30,040	昭
調布市	-	-	9,176	1,710	134	43,135	52,012	調
町田市	619	-	16,357	4,219	191	81,370	116,541	町
小金井市	80	-	3,313	795	59	21,277	26,998	小
小平市	3	-	7,103	1,731	94	36,312	46,213	小
日野市	2	-	6,141	1,553	94	32,920	46,742	日
東村山市	85	-	7,360	1,529	102	30,213	40,447	東
国分寺市	3	-	3,982	963	46	22,250	28,310	国
国立市	68	-	2,595	648	45	14,967	18,352	国
福生市	2	-	2,016	516	29	13,583	15,357	福
狛江市	1	-	2,846	525	39	15,731	20,179	狛
東大和市	1	-	3,286	786	51	16,857	23,524	和
清瀬市	-	-	4,298	773	51	15,012	20,707	清
東久留米市	-	-	4,477	1,110	59	23,244	33,556	久
武蔵村山市	1	-	3,133	788	51	15,299	19,143	村
多摩市	119	-	5,207	1,259	86	29,811	43,310	多
稲城市	116	-	2,832	622	53	15,799	20,406	稲
羽村市	128	-	1,966	590	17	10,965	14,533	羽
あきる野市	1	-	2,855	839	38	17,425	23,638	あ
西東京市	-	-	6,910	1,626	95	38,859	50,103	西
郡 部 計	2	-	2,752	687	25	13,089	17,825	郡
瑞穂町	2	-	1,451	407	17	7,732	9,415	瑞
日の出町	-	-	701	197	7	3,562	5,304	日
檜原村	-	-	162	30	-	585	939	檜
奥多摩町	-	-	438	53	1	1,210	2,167	奥
島 部 計	-	-	1,702	261	8	7,423	8,769	島
大 島	-	-	1,067	146	7	3,571	4,441	支
大島町	-	-	650	103	6	2,069	2,707	大
利島村	-	-	21	6	-	80	77	利
新島村	-	-	255	19	-	729	1,041	新
神津島村	-	-	141	18	1	693	616	神
三 宅	-	-	90	35	-	663	978	支
三宅村	-	-	84	33	-	565	924	三
御蔵島村	-	-	6	2	-	98	54	御
八 丈	-	-	390	74	1	2,304	2,893	支
八丈町	-	-	378	74	1	2,266	2,856	八
青ヶ島村	-	-	12	-	-	38	37	青
小 笠 原	-	-	155	6	-	885	457	支
小笠原村	-	-	155	6	-	885	457	小

資料：(d) 少子社会対策部保育支援課、(e) (f) 東京都心身障害者福祉センター、(g) 中部総合精神保健福祉センター、
(h) 保健政策部国民健康保険課、(i) 高齢社会対策部介護保険課

- (注) 1. 「愛の手帳」交付数の()は都外施設に入所している場合等で福祉事務所の決定していない者。
2. 精神障害者保健福祉手帳交付数について「月中」とは、当該月中に発行した数である。
3. 介護保険第1号被保険者数は速報値であり、今後変動する場合があります。
確定値は後日、ホームページの「東京都介護サービス情報」に掲載しますので、参照してください。

アドレス https://www.fukushihoken.metro.tokyo.lg.jp/kourei/hoken/kaigo_lib/info/chosa/geppo/index.html

2 生活保護

(1) 保護の対象

2-1 被保護世帯及び被保護者数（扶助の種類別）（月中）

	保護世帯数・人員（実数）							保護停止中のもの
	総数	現に保護を受けたもの	高齢者世帯	母子世帯	障害者世帯	傷病者世帯	その他の世帯	
世帯	231,681	230,729	124,264	7,968	27,383	31,728	39,386	952
人員	278,044	276,556	133,599	20,847	31,005	36,997	54,108	1,488

	扶 助 の 種 類							
	生活扶助	住宅扶助	教育扶助	介護扶助	医療扶助	出産扶助	生業扶助	葬祭扶助
世帯	201,567	208,718	6,600	51,399	203,093	5	3,933	797
人員	242,451	250,311	9,324	52,936	236,656	5	4,375	797

資料：生活福祉部保護課

2-2 被保護世帯数（世帯類型、労働力類型別）（月中）

	総数	単 身 者 世 帯						2 人 以 上 の 世 帯							
		計	高齢者世帯	障害者世帯	傷病者世帯	その他世帯	医療扶助単給(再掲)	計	高齢者世帯	母子世帯	障害者世帯	傷病者世帯	その他世帯	医療扶助単給(再掲)	
総数	230,729	196,732	115,050	24,565	27,719	29,398	6,565	33,997	9,214	7,950	2,818	4,009	10,006	294	
世帯主が働いている世帯	常用勤労者	22,711	16,847	4,754	2,410	1,843	7,840	261	5,864	370	2,985	177	177	2,155	64
	日雇労働者	3,786	3,235	1,157	335	381	1,362	30	551	61	194	24	28	244	4
	内職者	954	833	153	394	107	179	12	121	8	35	21	10	47	-
	その他就業者	3,960	3,460	772	1,324	430	934	53	500	83	150	67	28	172	2
世帯員が働いている	4,128	4,128	482	393	516	814	1,923	32	
働いていない	195,190	172,357	108,214	20,102	24,958	19,083	6,209	22,833	8,210	4,193	2,013	2,952	5,465	192	
就労世帯の就労収入額（単位 千円）	2,051,468	1,098,813	265,920	111,250	116,076	605,567	32,162	952,655	55,742	336,259	52,962	84,749	422,943	18,417	

(注) 就労世帯の就労収入額について、総数と内訳の計が一致しないのは、端数処理のためである。

資料：生活福祉部保護課

2-3 介護扶助受給者数（月中）

		総数	介護扶助単給	介護扶助併給
総数		52,936	600	52,336
施設	介護老人福祉施設	3,463	129	3,334
	介護老人保健施設	1,530	245	1,285
	介護療養型医療施設	83	19	64
	介護医療院	137	35	102
	地域密着型介護老人福祉施設	10	-	10
居宅介護		37,522	148	37,374
介護予防		10,191	24	10,167

資料：生活福祉部保護課

2-4 医療扶助受給者数（月中）

	総 数			入 院			入 院 外		
	計	単 給	併 給	計	単 給	併 給	計	単 給	併 給
総 数	236,656	7,204	229,452	13,751	4,472	9,279	222,905	2,732	220,173
精 神 病	11,275	3,153	8,122	5,460	3,092	2,368	5,815	61	5,754
そ の 他	225,381	4,051	221,330	8,291	1,380	6,911	217,090	2,671	214,419

資料：生活福祉部保護課

2-5 保護の開始・廃止の状況

	前月末 現在 未処理 件数	申請 件数	申 請 取 下 げ 件 数	申 請 却 下 件 数	保 護 開 始			月 末 現 在 未 処 理 件 数	保 護 廃 止			保 護 変 更	
					決 定	転 入 (再 掲)	職 権 保 護 (再 掲)		決 定	一 時 的 扶 助 (再 掲)	転 出 (再 掲)	増	減
世 帯	1,251	2,469	59	56	2,188	151	25	1,442	2,586	5	251	・	・
人 員	・	・	・	・	2,612	197	25	・	2,850	5	325	164	475

資料：生活福祉部保護課

(2) 保護費

2-6 保護費（扶助の種類別）

	総 数	扶 助 費								
		計	生活扶助	住宅扶助	教育扶助	介護扶助	医療扶助	出産扶助	生業扶助	葬祭扶助
扶助額 (千円)	44,487,960	44,132,570	13,279,270	9,885,014	82,905	1,150,772	19,529,794	607	39,125	165,083

(つづき)

保護施設事務費	委託事務費	就労自立 給付金	進学準備 給付金
303,045	39,539	9,307	3,500

資料：生活福祉部保護課

(3) 保護施設等

2-7 保護施設等の状況（月末）

		施 設 数	定 員	被 保 護 者					自 費 入 所 者 在 籍 人 員
				在 籍 人 員			入 所 員 (月 中)	退 所 員 (月 中)	
				総 数	都 内	都 外 委 託			
救 護 施 設	総 数	10	911	1,030	899	131	10	17	10
	公 立	-	-	2	-	2	-	-	-
	私 立	10	911	1,028	899	129	10	17	10
更 生 施 設	総 数	11	850	572	572	-	47	62	-
	公 立	8	580	351	351	-	28	45	-
	私 立	3	270	221	221	-	19	17	-
宿 所 提 供 施 設	総 数	10	696	218	218	-	51	50	2
	公 立	9	636	185	185	-	47	50	2
	私 立	1	60	33	33	-	4	-	-
日 常 生 活 支 援 住 居 施 設	総 数	49	970	1,087	875	212	66	58	11
	公 立	-	-	-	-	-	-	-	-
	私 立	49	970	1,087	875	212	66	58	11

資料：生活福祉部計画課

3 低所得者福祉

(1) 生活福祉資金

3-1 生活福祉資金貸付決定状況

	新規申請	新 規 貸 付 決 定						
		総数	福祉費	緊急小口 資金	教育支援 資金	総合支援 資金	不動産担保型 生活資金	不動産担保型 生活資金 (要保護向け)
件 数	341	341	5	23	307	1	3	2
金 額 (円)	411,561,500	411,561,500	1,037,000	1,349,000	246,521,500	324,000	136,430,000	25,900,000

資料：生活福祉部地域福祉課

(2) 城北労働・福祉センター

3-2 城北労働・福祉センターの利用状況

相 談 受 付 数	相 談 延 件 数									
	総 数	労 働	医 療	生 活 保 護 法 関 係	そ の 他 の 福 祉 法 関 係	応 急 援 護				そ の 他
						給 食	交 通	物 品	宿 泊	
202	204	2	1	1	-	2	1	11	45	141

資料：生活福祉部保護課

4 高齢者福祉

(1) 高齢者福祉相談

4-1 養護老人ホームの入所に係る相談及び待機者数の状況

相談取扱実人員	左のうち申請受理件数	入所待機者数（月末）
381	30	65

資料：高齢社会対策部計画課

(2) 高齢者福祉施設

4-2 養護・特別養護老人ホーム（介護老人福祉施設）の状況（月末）

		施設数	定員	現在員数				入所人員	退所人員	
				総数	措置人員					その他
					都内	都外委託	計			
養護老人ホーム	総数	32	3,371	3,189	2,956	233	3,189	31	38	
	公立	-	-	16	1	15	16	-	-	
	私立	32	3,371	3,173	2,955	218	3,173	31	38	
特別養護老人ホーム (介護老人福祉施設)	総数	580	53,079	48,548	54	2	56	48,492	1,443	1,749
	公立	45	3,897	3,555	11	-	11	3,544	113	131
	私立	535	49,182	44,993	43	2	45	44,948	1,330	1,618

資料：高齢社会対策部施設支援課

4-3 軽費・有料老人ホームの状況（月末）

		施設数	定員	在籍人員	入所人員	退所人員
軽費老人ホーム (ケアハウス)	総数	44	2,136	1,839	40	55
	公立	8	374	260	1	4
	私立	36	1,762	1,579	39	51
都市型軽費老人ホーム	総数	91	1,582	1,529	19	29
	公立	-	-	-	-	-
	私立	91	1,582	1,529	19	29
軽費老人ホーム (A型)	総数	8	600	583	4	6
	公立	-	-	-	-	-
	私立	8	600	583	4	6
軽費老人ホーム (B型)	総数	1	50	47	-	-
	公立	1	50	47	-	-
	私立	-	-	-	-	-
有料老人ホーム		1,035	62,650	46,286	1,388	1,692

資料：高齢社会対策部施設支援課

(3) 高齢者医療

4-4 高齢者医療制度対象者数（月末）

平成20年3月で制度終了のため削除

(4) 介護保険

4-5 第1号被保険者数

前月末現在	当月中増	当月中減	当月末現在
3,151,242	15,266	16,860	3,149,648

資料：高齢社会対策部介護保険課

4-6 要介護（要支援）認定者数

	要支援			要介護					計	合計
	1	2	計	1	2	3	4	5		
第1号被保険者	98,136	80,859	178,995	134,090	103,308	81,594	81,832	56,241	457,065	636,060
65歳以上70歳未満	2,809	2,779	5,588	3,727	3,480	2,329	2,229	1,928	13,693	19,281
70歳以上75歳未満	7,747	6,845	14,592	9,365	8,193	5,648	5,436	4,382	33,024	47,616
75歳以上80歳未満	15,036	11,943	26,979	17,088	13,289	9,241	8,833	6,631	55,082	82,061
80歳以上85歳未満	26,266	19,547	45,813	30,652	21,173	15,202	14,429	10,186	91,642	137,455
85歳以上90歳未満	29,366	23,391	52,757	39,761	28,233	22,145	21,086	14,035	125,260	178,017
90歳以上	16,912	16,354	33,266	33,497	28,940	27,029	29,819	19,079	138,364	171,630
第2号被保険者	1,179	1,791	2,970	2,211	2,944	2,040	1,791	1,963	10,949	13,919
総数	99,315	82,650	181,965	136,301	106,252	83,634	83,623	58,204	468,014	649,979

資料：高齢社会対策部介護保険課

4-7 居宅介護（支援）サービス受給者数

	予防給付			介護給付							合計
	要支援 1	要支援 2	計	経過的 要介護	要介護 1	要介護 2	要介護 3	要介護 4	要介護 5	計	
第1号被保険者	28,289	37,768	66,057	-	105,617	88,602	58,485	47,705	29,961	330,370	396,427
第2号被保険者	401	962	1,363	-	1,606	2,476	1,613	1,224	1,248	8,167	9,530
総数	28,690	38,730	67,420	-	107,223	91,078	60,098	48,929	31,209	338,537	405,957

資料：高齢社会対策部介護保険課

4-8 地域密着型（介護予防）サービス受給者数

	予防給付			介護給付							合計
	要支援 1	要支援 2	計	経過的 要介護	要介護 1	要介護 2	要介護 3	要介護 4	要介護 5	計	
第1号被保険者	145	200	345	-	24,676	19,246	14,062	9,088	5,740	72,812	73,157
第2号被保険者	2	2	4	-	256	331	287	149	181	1,204	1,208
総数	147	202	349	-	24,932	19,577	14,349	9,237	5,921	74,016	74,365

資料：高齢社会対策部介護保険課

4-9 施設介護サービス受給者数

	予防給付			介護給付						合計
	要支援 1	要支援 2	計	要介護 1	要介護 2	要介護 3	要介護 4	要介護 5	計	
介護老人福祉施設	-	-	-	511	1,450	13,181	21,581	15,862	52,585	52,585
第1号被保険者	-	-	-	510	1,437	13,111	21,446	15,690	52,194	52,194
第2号被保険者	-	-	-	1	13	70	135	172	391	391
介護老人保健施設	-	-	-	2,143	3,417	5,284	6,507	3,500	20,851	20,851
第1号被保険者	-	-	-	2,117	3,376	5,214	6,398	3,386	20,491	20,491
第2号被保険者	-	-	-	26	41	70	109	114	360	360
介護療養型医療施設	-	-	-	3	7	27	259	370	666	666
第1号被保険者	-	-	-	3	7	27	257	360	654	654
第2号被保険者	-	-	-	-	-	-	2	10	12	12
介護医療院	-	-	-	20	34	143	776	1,283	2,256	2,256
第1号被保険者	-	-	-	20	34	139	762	1,240	2,195	2,195
第2号被保険者	-	-	-	-	-	4	14	43	61	61
総数	-	-	-	2,676	4,906	18,546	28,949	20,928	76,005	76,005

資料：高齢社会対策部介護保険課

注1：介護保険は速報値であり、今後変動する場合があります。

確定値は後日、ホームページの「東京都介護サービス情報」に掲載しますので、参照してください。

アドレス https://www.fukushihoken.metro.tokyo.lg.jp/kourei/hoken/kaigo_lib/info/chosa/geppo/index.html

注2：地域包括ケアシステムの強化のための介護保険法等の一部を改正する法律（平成29年法律第52号）により平成30年4月1日から「介護医療院」が創設されました。

注3：同一月に2施設以上でサービスを受けた場合、施設ごとにそれぞれ受給者数を1人と計上するが、総数には1人と計上しているため、4施設の合算と総数が一致しません。

5 児童福祉

(1) 児童相談

5-1 児童相談所の相談受付状況

	総数	養護相談		保健相談	肢体相体不自由談	視相聴覚障害談	言語障害談	重症心身談	知的障害談	発達障害談	相犯行為等談	相法行為等談	不登校相談	性相格行動談	しつけ相談	適性相談	その他の談	(再掲)	
		被虐待相談	その他															い相じめ談	児売被相春童等害談
総数	4,235	2,215	717	33	9	-	1	12	469	14	98	60	41	209	48	87	222	5	-
0～5歳	1,401	825	260	26	4	-	1	6	138	1	-	1	2	1	43	7	86	2	-
6～11歳	1,407	740	239	2	5	-	-	2	174	12	14	30	11	94	5	48	31	1	-
12～14歳	796	389	127	4	-	-	-	3	96	1	35	27	11	70	-	18	15	2	-
15～17歳	579	260	85	1	-	-	-	1	61	-	49	2	16	42	-	12	50	-	-
18歳以上	52	1	6	-	-	-	-	-	-	-	-	-	1	2	-	2	40	-	-

(注) 令和2年度からは、特別区児童相談所分を含む。
資料：東京都児童相談センター

5-2 児童相談所の相談対応状況

総数	対 応 件 数													
	面接指導	訓戒・誓約	児童福祉司の指導	児童委員の指導	児童家庭支援セ委託	区市町村指導委託	区市町村送致	福祉事務所へ送致等	児童福祉施設		里親委託	指定発達支援医療機関委託	家庭裁判所に送致	その他
									入所	通所				
3,886	2,930	1	249	-	-	1	503	6	44	-	10	-	1	141

(つづき)

未対応件数 (月末)	施設入所待機数 (月末)
10,940	54

(注) 令和2年度からは、特別区児童相談所分を含む。
資料：東京都児童相談センター

5-3 福祉事務所の相談対応状況

平成30年3月末を以って、厚生労働省の業務統計終了に伴い削除

5-4 児童相談所の被虐待児童相談対応状況

	計	虐待内容別			
		身体的虐待	性的虐待	心理的虐待	保護の怠慢(ネグレクト)
計	1,936	489	16	1,225	206
0歳～5歳	766	127	4	544	91
6歳～11歳	677	194	9	416	58
12歳～14歳	311	106	1	168	36
15歳以上	182	62	2	97	21

(注) 令和2年度からは、特別区児童相談所分を含む。
資料：東京都児童相談センター

(2) 児童福祉施設

5-5 保育所・幼保連携型認定こども園の状況（初日）

ア. 保育所

	施設数	定員	在籍人員				入所人員		退所人員	
			総数	入所	措置人員	私的契約入所	入所	私的契約入所	退所	私的契約入所
総数	3,574	319,639	295,019	295,010	-	9	1,764	-	1,901	-
公立	807	85,071	79,747	79,738	-	9	482	-	523	-
_{民営再掲}	155	17,077	16,448	16,448	-	-	99	-	113	-
私立	2,767	234,568	215,272	215,272	-	-	1,282	-	1,378	-

資料：少子社会対策部保育支援課

イ. 幼保連携型認定こども園

	施設数	定員	在籍人員				入所人員		退所人員	
			総数	入所	措置人員	私的契約入所	入所	私的契約入所	退所	私的契約入所
総数	45	5,162	5,026	5,026	-	-	34	-	29	-
公立	9	927	852	852	-	-	8	-	4	-
_{民営再掲}	-	-	-	-	-	-	-	-	-	-
私立	36	4,235	4,174	4,174	-	-	26	-	25	-

資料：少子社会対策部保育支援課

5-6 乳幼児・児童養護施設・児童自立支援施設の状況

	乳児院			児童養護施設			児童自立支援施設		
	施設数	定員	措置人員	施設数	定員	措置人員	施設数	定員	措置人員
総数	11 (-)	513 (-)	313	65 (8)	3,208 (230)	2,866	2 (-)	252 (-)	161 [5]
公立	-	-	-	6	434	352	2	252	157
私立	11 (-)	513 (-)	313	59 (8)	2,774 (230)	2,514	- (-)	- (-)	4

- (注) 1. 都外委託施設数、協定定員を（ ）内に再掲。
 2. 実施機関が措置した数。都外措置委託児を含む。
 3. 国立施設を除く。但し、児童自立支援施設の措置人員のみ [] 内に別掲。
 4. 令和2年度からは、特別区児童相談所分を含む。

資料：少子社会対策部育成支援課・東京都児童相談センター

(3) 里親及び小規模住居型児童養育事業（ファミリーホーム）

5-7 登録委託状況（月末）

	登録家庭数 又は 事業所数	委託家庭数 (当月末)	委 託 児 童 数									
			総 数	0 歳	1 歳	2 歳	3 歳	4 歳	5 歳	6 歳	7 歳	8 歳
里 親 総 数	1,142	431	503	7	14	21	23	32	27	27	26	39
養 育 家 庭	745	353	421	-	2	12	14	24	24	24	25	39
専 門 養 育 家 庭	15	6	7	-	-	-	-	-	-	1	-	-
親 族 里 親	20	20	24	-	-	-	-	-	-	-	-	-
養 子 縁 組	431	52	51	7	12	9	9	8	3	2	1	-
小規模住居型 児童養育事業 (ファミリー ホーム)	57	—	130	-	-	1	4	5	1	5	5	6

(つづき)

	委 託 児 童 数											委託家庭数 (前月末)
	9 歳	10 歳	11 歳	12 歳	13 歳	14 歳	15 歳	16 歳	17 歳	18 歳	19 歳	
里 親 総 数	31	25	24	22	21	28	27	28	34	35	12	427
養 育 家 庭	31	23	21	21	18	22	22	25	31	32	11	351
専 門 養 育 家 庭	-	1	1	-	-	-	1	1	1	-	1	6
親 族 里 親	-	1	2	1	3	6	4	2	2	3	-	19
養 子 縁 組	-	-	-	-	-	-	-	-	-	-	-	51
小規模住居型 児童養育事業 (ファミリー ホーム)	8	4	9	14	7	7	8	16	10	13	7	—

資料：少子社会対策部育成支援課

6 ひとり親福祉

(1) ひとり親相談

6-1 母子・父子自立支援員の新規相談受付状況

総数	生活一般	児童	生活 援 護				その他
			計	母子福祉資金	父子福祉資金	その他	
6,497	3,026	921	2,001	1,013	49	939	549

資料：少子社会対策部育成支援課

(2) 母子生活支援施設

6-2 母子生活支援施設の状況

	施設数 (月末)	定員 (世帯) (月末)	在籍(月末)		入 所		私的契約入所		退 所		私的契約退所	
			世帯	人員	世帯	人員	世帯	人員	世帯	人員	世帯	人員
総数	33	622	407	1,006	20	50	-	-	16	33	-	-
公立	16	288	146	353	10	21	-	-	10	18	-	-
私立	17	334	261	653	10	29	-	-	6	15	-	-

資料：少子社会対策部育成支援課

(3) 母子福祉資金・父子福祉資金

6-3 母子福祉資金・父子福祉資金

ア. 母子福祉資金貸付決定状況

	新規申請 (当月)	新規貸付決定(当月)						
		総数	事業開始	事業継続	修学	技能習得	修業	就職支度
件数	87	89	-	-	45	-	-	-
金額(千円)	36,348	37,199	-	-	21,969	-	-	-

(つづき)

	新規貸付決定(当月)						加算分(再掲)	
	医療介護	生活	住宅	転宅	就学支度	結婚	修学	修業
件数	-	4	-	2	38	-	-	-
金額(千円)	-	775	-	460	13,995	-	-	-

(注) 新規申請件数を除き、次年度貸付分は含まない。

資料：少子社会対策部育成支援課

イ. 父子福祉資金貸付決定状況

	新規申請 (当月)	新規貸付決定(当月)						
		総数	事業開始	事業継続	修学	技能習得	修業	就職支度
件数	7	7	-	-	4	-	-	-
金額(千円)	3,263	3,096	-	-	1,970	-	-	-

(つづき)

	新規貸付決定(当月)						加算分(再掲)	
	医療介護	生活	住宅	転宅	就学支度	結婚	修学	修業
件数	-	-	-	-	3	-	-	-
金額(千円)	-	-	-	-	1,126	-	-	-

(注) 新規申請件数を除き、次年度貸付分は含まない。

資料：少子社会対策部育成支援課

(4) 児童扶養手当

6-4 児童扶養手当受給状況(月末)

総数	母子世帯類型別受給者数						
	生別母子世帯		死別母子世帯	未婚の母子世帯	障害者世帯	遺棄世帯	DV保護命令世帯
	離婚世帯	その他					
66,255	50,078	37	570	9,334	565	266	39

(つづき)

父子世帯類型別受給者数							その他の世帯	異動状況	
生別父子世帯		死別父子世帯	未婚の父子世帯	障害者世帯	遺棄世帯	DV保護命令世帯		資格取得	資格喪失
離婚世帯	その他								
2,396	-	188	60	173	17	-	2,532	846	669

資料：少子社会対策部育成支援課

7 女性福祉

(1) 女性相談

7-1 女性相談センター及び婦人相談員の相談経路別受付状況

	総数	本自身	警察関係	法務関係	女性相談センター・婦人相談所	他の婦人相談員	福祉事務所	児童相談所	他の相談機関施設	医療機関	教育関係	労働関係	縁故者・知人等	その他
女性相談センター	3,748	2,760	12	-	-	2	37	-	64	2	-	-	10	861
婦人相談員	2,286	1,522	33	2	42	25	103	44	381	45	6	-	51	32

資料：東京都女性相談センター

7-2 女性相談受付の内訳

	計	5 条 違 反	売 春 強 要	人間関係												
				夫婦関係				親族関係				男女関係		職場・近隣関係		
				離婚の問題	夫等の暴力	保護命令	その他	親の暴力	子(婿・嫁を含む)の暴力	他の親族の暴力	その他	ストーカー被害	その他	恋人・知人等の暴力	その他	
電話・手紙相談(主訴)	4,974	3	-	263	533	1	215	78	16	19	423	14	111	22	483	
電話・手紙相談(主訴以外の相談)	1,280	3	1	128	72	1	27	17	7	8	120	4	8	2	29	
来所・出張・巡回相談(主訴)	1,060	1	-	182	300	3	23	47	17	9	23	4	2	14	5	
来所・出張・巡回相談(主訴以外の相談)	1,198	1	-	132	86	1	21	21	2	11	73	2	4	8	13	

(つづき)

	経 済 関 係	医 療 健 康 関 係	(入居相談・立ち退き等) 住 宅 関 係	職 業 関 係	施 設 入 所	人 身 取 引 被 害 関 係	そ の 他
電話・手紙相談(主訴)	160	647	91	55	72	-	1,768
電話・手紙相談(主訴以外の相談)	136	321	102	41	40	1	212
来所・出張・巡回相談(主訴)	112	96	66	16	28	-	112
来所・出張・巡回相談(主訴以外の相談)	226	246	121	49	63	-	118

資料：東京都女性相談センター

7-3 女性相談センター及び婦人相談員の相談対応状況（月中）

	対 応 済 実 人 員															未対応人員 (月末)		
	総数	女性相談センターへ送 移	他府県の女性相談センターへ送 移	その他の関係機関・施設へ送 移	助言・指導	住宅入居	無断退所	その他	一時保護	その他	就職・自営	結婚	帰宅	帰郷	福祉事務所へ移送	婦人保護施設に入所	女性相談センターへ送 移	女性相談センターへ送 移
女性相談センター	3,742	-	1	28	2,285	2	-	1,405	23	-	-	1	2	12	6	-	-	-
婦人相談員	2,286	37	2	72	1,563	74	7	462	-	2	1	12	7	45	2	2	1	2

資料：東京都女性相談センター

(2) 婦人保護施設

7-4 婦人保護施設の状況（月末）

	施設数	定員	在籍人員	入所人員	退所人員
総数	5 (1)	230 (100)	111	8	13
公立	-	-	-	-	-
私立	5 (1)	230 (100)	111	8	13

(注) 都が委託できる都外施設数・定員を（ ）内に別掲。人員には都外委託分を含む。

資料：東京都女性相談センター

8 障害者福祉

(1) 障害者の手帳

8-1 障害者の手帳

ア. 身体障害者手帳交付台帳登載状況（月末）

	障 害 別 登 載 数												新 規 交 付 数	転 入 数	転 出 ・ 返 還 数
	総 数	視 覚	聴 覚・ 平 衡 能	音 声・ 言 語・ そ し ゃ く 機 能	肢 体 不 自 由	内 部 障 害									
						心 臓 機 能	じ ん 臓 機 能	呼 吸 器 機 能	膀 胱 直 腸 機 能	小 腸 機 能	免 疫 機 能	肝 臓 機 能			
総 数	471,533 (15,675)	39,590 (1,192)	48,880 (1,778)	7,604 (166)	229,542 (6,952)	67,264 (2,703)	37,365 (1,556)	6,735 (199)	22,538 (913)	806 (18)	10,176 (149)	1,033 (49)	1,595 (69)	169 (16)	2,028 (338)
18歳未満	23,609 (362)	2,059 (16)	4,623 (48)	389 (-)	14,300 (236)	1,401 (40)	156 (4)	225 (7)	222 (5)	57 (1)	1 (-)	176 (5)	43 (1)	3 (-)	11 (169)
18歳以上	447,924 (15,313)	37,531 (1,176)	44,257 (1,730)	7,215 (166)	215,242 (6,716)	65,863 (2,663)	37,209 (1,552)	6,510 (192)	22,316 (908)	749 (17)	10,175 (149)	857 (44)	1,552 (68)	166 (16)	2,017 (169)

(注) 平成27年4月1日付八王子市の中核市移行に伴い、身体障害者手帳交付事務が八王子市に移管されたため、八王子市分は()内に別掲している。

資料：東京都心身障害者福祉センター（下段()内を除く。）

障害者施策推進部施設サービス支援課（下段()内）

イ. 知的障害者「愛の手帳」の交付状況（交付台帳登載状況）（月末）

	障害程度別交付数					新 規 交 付 数	返 還 数
	総 数	1 度 (最 重 度)	2 度 (重 度)	3 度 (中 度)	4 度 (軽 度)		
総 数	100,457	3,252	23,476	23,061	50,668	339	85
0～6歳（就学前）	1,436	45	159	455	777	90	1
6～17歳	12,904	11	1,392	3,634	7,867	188	4
18歳以上	86,117	3,196	21,925	18,972	42,024	61	80

資料：東京都心身障害者福祉センター

ウ. 精神障害者保健福祉手帳本月交付件数及び本月末所持者数

区 分	本月交付件数	本月末所持者数
総 数	6,348	149,602
等級1	339	8,422
等級2	2,920	74,769
等級3	3,089	66,411

資料：中部総合精神保健福祉センター

8-2 知的障害者「愛の手帳」・精神障害者保健福祉手帳 交付状況
平成25年3月末を以って、8-1に集約したため削除

(2) 障害者の相談・援護

8-3 心身障害者福祉センターの相談・判定状況

ア. 取扱実人員

	総 数	身体障害	知的障害
総 数	1,858	1,254	604

イ. 相談延件数

	総数	手帳	医療保健	補装具	職業	施設	生活	教育	その他
総 数	1,144	297	89	642	30	6	40	-	40
身 体 障 害	808	3	87	642	28	5	28	-	15
知 的 障 害	336	294	2	-	2	1	12	-	25

ウ. 判定件数及びその他の件数

	判 定					判 定 書 (意見書)等 交 付 件 数
	総 数	医学的判定	心理学的判定	職能的判定	その他の 判 定	
総 数	970	745	217	-	8	685
身 体 障 害	499	491	-	-	8	291
知 的 障 害	471	254	217	-	-	394

資料：東京都心身障害者福祉センター

8-4 福祉事務所の身体障害者更生援護の状況

	相談実人員	相談内容											
		総数	身体障害者手帳	自立支援医療(更生医療)	補装具	職業	在宅	施設	医療保健	生活	無料乗車券等件数		その他
											都営	民営バス	
総数	42,338	49,213	9,067	1,555	3,839	409	6,109	695	1,611	17,676	3,171	596	4,485
視覚障害	2,165	2,766	641	11	428	21	611	12	79	250	261	58	394
聴覚・平衡機能障害	2,664	3,232	796	11	962	26	193	11	87	240	310	28	568
音声・言語・そしゃく機能障害	345	410	125	6	24	3	97	1	12	44	50	6	42
肢体不自由	12,456	15,726	3,705	36	2,094	328	3,718	656	478	1,442	1,203	149	1,917
内部障害	24,708	27,079	3,800	1,491	331	31	1,490	15	955	15,700	1,347	355	1,564
他(手帳なし, 18歳未満)(別掲)	4,810	5,514	906	13	697	177	1,038	311	131	1,182	408	45	606

資料：障害者施策推進部施設サービス支援課

8-5 知的障害者相談状況

相談実人員	相談延件数										
	総数	施設	職親委託	職業	医療保健	生活	教育	居宅	愛の手帳	その他	
9,045	14,183	1,479	6	419	353	1,367	337	3,196	914	6,112	

資料：障害者施策推進部施設サービス支援課

(3) 障害者医療

8-6 心身障害者医療助成費対象者数

	総計			
	国保	社保	後期高齢	計
総計	52,435	36,760	15,325	104,520
区部	33,780	24,353	10,196	68,329
市部	18,115	12,180	4,977	35,272
郡部	394	192	109	695
島部	146	35	43	224

資料：保健政策部医療助成課

(4) 障害者(児)の施設

8-7 障害者の入所等待機状況(月末)

		月末現在の待機数(待機者の現在の状況別)		
		入所施設等へ 入所中等	在宅	
待機先施設等種別	障害者支援施設	合計	315	1,016
		身体障害者	79	238
		知的障害者	233	772
		精神障害者	3	6
	療養介護	24	294	

(注) 重複障害の場合は、主たる障害種別により分類している。

資料：障害者施策推進部施設サービス支援課

8-8 身体障害者通所授産施設(旧法指定施設)の入所状況(月末)

平成24年3月末を以って、法改正のため削除

8-9 障害者の施設入所等状況

		前月末現在 人員	入所人員 (月中)	退所人員 (月中)	本月末現在 人員	
都内施設入所者	障害者支援施設	合計	4,662	15	15	4,662
		身体障害者	979	7	6	980
		知的障害者	3,656	7	9	3,654
		精神障害者	15	1	-	16
		旧知的障害児施設等 継続入所者	12	-	-	12
	療養介護	1,099	8	3	1,104	
都外施設入所者	障害者支援施設	合計	4,519	14	21	4,512
		身体障害者	670	1	5	666
		知的障害者	3,834	13	16	3,831
		精神障害者	4	-	-	4
		旧知的障害児施設等 継続入所者	11	-	-	11
	療養介護	271	2	2	271	
合計	障害者支援施設	合計	9,181	29	36	9,174
		身体障害者	1,649	8	11	1,646
		知的障害者	7,490	20	25	7,485
		精神障害者	19	1	-	20
		旧知的障害児施設等 継続入所者	23	-	-	23
	療養介護	1,370	10	5	1,375	

(注) 1 重複障害の場合は、主たる障害種別により分類している。

2 「旧知的障害児施設等継続入所者」は、旧知的障害児施設等に入所していた者(18歳以上の者に限る。)であって、障害者の日常生活及び社会生活を総合的に支援するための法律に基づく障害者支援施設等の指定を受けた当該旧施設に引き続き入所している者を計上している。

3 「旧知的障害児施設等継続入所者」の「入所人員(月中)」は、旧知的障害児施設等に入所していた者が18歳に達した後、新たに本月中に、障害者の日常生活及び社会生活を総合的に支援するための法律に基づく障害者支援施設等の指定を受けた当該旧施設に引き続き入所することとなった者を計上している。

資料：障害者施策推進部施設サービス支援課

8-10 障害児施設の入所状況（月初）

その1 福祉型障害児入所施設

	合計			旧知的障害児施設			旧第2種自閉症児施設			旧盲児施設		
	施設数	定員	入所人員	施設数	定員	入所人員	施設数	定員	入所人員	施設数	定員	入所人員
総数	28 (20)	661 (249)	430 (146)	24 (17)	588 (206)	404 (124)	1 (1)	35 (35)	17 (17)	1 (1)	- (-)	- (-)
公立	4 (2)	286 (58)	178 (26)	4 (2)	286 (58)	178 (26)	- (-)	- (-)	- (-)	- (-)	- (-)	- (-)
私立	24 (18)	375 (191)	252 (120)	20 (15)	302 (148)	226 (98)	1 (1)	35 (35)	17 (17)	1 (1)	- (-)	- (-)

(つづき)

	旧ろうあ児施設			旧肢体不自由児療護施設		
	施設数	定員	入所人員	施設数	定員	入所人員
総数	1 (-)	30 (-)	4 (-)	1 (1)	8 (8)	5 (5)
公立	- (-)	- (-)	- (-)	- (-)	- (-)	- (-)
私立	1 (-)	30 (-)	4 (-)	1 (1)	8 (8)	5 (5)

その2 医療型障害児入所施設

	合計			旧第1種自閉症児施設			旧肢体不自由児施設			旧重症心身障害児施設		
	施設数	定員	入所人員	施設数	定員	入所人員	施設数	定員	入所人員	施設数	定員	入所人員
総数	36 (24)	1,620 (140)	138 (41)	1 (-)	25 (-)	- (-)	5 (3)	182 (4)	50 (4)	30 (21)	1,413 (136)	88 (37)
公立	9 (3)	540 (3)	26 (2)	1 (-)	25 (-)	- (-)	2 (1)	31 (1)	11 (1)	6 (2)	484 (2)	15 (1)
私立	27 (21)	1,080 (137)	112 (39)	- (-)	- (-)	- (-)	3 (2)	151 (3)	39 (3)	24 (19)	929 (134)	73 (36)

(注) 1 都外施設数、協定定員及び入所人員を()内に再掲。指定発達支援医療機関を除く。

入所人員は利用契約及び措置人員からなり、都外施設を含む。

2 18歳以上(引き続き支援を受けなければ福祉を損なうおそれがあると認められる場合を除く。)の継続入所者は含まない。

資料：障害者施策推進部施設サービス支援課

(5) 特別児童扶養手当・特別障害者手当・障害児福祉手当等

8-1-1 特別児童扶養手当受給者及び対象児童の状況（月末）

受給者数	対象児童数														資格取得児童数	資格喪失児童数	
	総数	身体障害				精神障害								重複障害			
		外部障害		内部障害		知的障害のみ		知的障害及び知的障害以外の精神障害		知的障害以外の精神障害のみ		重複障害					
1級	2級	1級	2級	1級	2級	1級	2級	1級	2級	1級	2級	1級	2級				
10,387	10,720	2,657	443	380	1,190	3,154	1,977	6	131	10	478	291	3	295	104		

資料：東京都心身障害者福祉センター

8-1-2 特別障害者手当・障害児福祉手当等の受給状況（月末）

障害児福祉手当			特別障害者手当			福祉手当（経過措置分）	
受給者数	異動状況		受給者数	異動状況		受給者数	
	資格取得	資格喪失		資格取得	資格喪失		
4,528	44	41	14,157	120	142	175	

資料：東京都心身障害者福祉センター

8-1-3 重度心身障害者(児)手当受給状況（月末）

受給者数											異動状況	
総数	年齢別			障害別							資格取得	資格喪失
	20歳未満	20～65歳未満	65歳以上	知的障害	重複障害					身体障害		
					視覚	聴覚	肢体	内部	その他			
9,176	1,169	7,547	460	5,405	97	91	1,442	53	29	2,059	39	41

資料：東京都心身障害者福祉センター

(6) 心身障害者扶養年金

8-1-4 心身障害者扶養年金加入・給付状況（月末）

年金加入状況					年金給付状況										
障害者数					新規加入	脱退	受給者数	新規給付	受給権消滅	支給一時止	支給止	差解除	停止解除	一時金給付	
総数	知的障害	身体障害	精神病	その他										弔慰金	葬祭料
18,597	11,420	5,060	967	1,150	-	-	6,436	-	23	54	-	37	-	-	-

資料：障害者施策推進部計画課

衛生行政統計 編

第1表 東京都保健医療情報センター運営状況

(令和5年 1月分)

a. 保健医療情報センター取扱い実績

(単位：件数)

総数	保健医療福祉相談 (b)	夜間休日案内	夜間休日連絡通報受理業務 (c)	聴覚障害者FAXサービス	音声自動応答による医療機関案内	精神科救急医療情報センター (d)	外国語対応相談
14,982	4,456	5,178	1,332	(-)	2,115	813	1,088

注. () 内は、再掲です。

b. 保健医療福祉相談内容

(単位：件数)

総数	医療機関案内	医療費生活費	制度案内	病気の不安	施設案内	医療機関苦情	都政	その他
5,311	3,251	6	41	985	150	22	15	841

注. 1件の相談で、複数の相談内容がある場合は、それぞれ該当の相談に計上してあります。

c. 夜間休日連絡通報受理業務内容

(単位：件数)

総数	精神科救急診療受理	精神保健相談	感染症発生届	食中毒発生届	動物関係の届け・相談	健康関係の相談	その他
1,332	208	19	619	11	18	1	456

d. 精神科救急医療情報センター取扱い実績

(単位：件数)

総数	救急医療相談	初期救急	二次救急	身体合併症
813	764	2	47	-

e. インターネットアクセス件数

(単位：件数)

総数	ホームページアクセス 件数	携帯サイトアクセス 件数
164,933	161,235	3,698

資料：医療政策部医療政策課 (a. b. c. e)、障害者施策推進部精神保健医療課 (d)

第2表 小児慢性特定疾病等医療券交付

(令和5年 1月分)

種 類	総数	(内訳)			(参考)
		新規承認	継続承認	再交付	却下・取下げ
小児慢性特定疾病	501	71	372	58	-
悪性新生物	97	17	72	8	-
慢性腎疾患	19	2	15	2	-
慢性呼吸器疾患	12	1	11	-	-
慢性心疾患	95	11	75	9	-
内分泌疾患	64	10	46	8	-
膠原病	16	2	10	4	-
糖尿病	31	4	24	3	-
先天性代謝異常	7	1	5	1	-
血液疾患	11	2	8	1	-
神経・筋疾患	61	11	44	6	-
慢性消化器疾患	46	6	32	8	-
免疫疾患	7	-	5	2	-
染色体・遺伝子症候群	12	1	9	2	-
皮膚疾患	7	1	4	2	-
骨系統疾患	13	2	9	2	-
脈管系疾患	3	-	3	-	-
妊娠高血圧症候群等	-	-	-	-	-
療育給付	-	-	-	-	-

注 小児慢性特定疾病のみ特別区分（児童相談所設置区を除く。）を含む。

資料：少子社会対策部家庭支援課

第3表 自立支援医療費（精神通院）

（令和5年 1月分）

区分	総数	被用者保険		国民健康保険			後期高齢者 医療制度	生活保護法	その他
		本人	家族	一般	退職本人	退職家族			
申請	24,309	6,380	3,665	7,926	7	1	909	5,417	4
合格	24,306	6,379	3,665	7,924	7	1	909	5,417	4
承認	24,306	6,379	3,665	7,924	7	1	909	5,417	4

資料：中部総合精神保健福祉センター

第4表 精神保健福祉センター実績

中部総合精神保健福祉センター：中部
 多摩総合精神保健福祉センター：多摩
 精神保健福祉センター：下谷
 (令和5年1月分)

a. 関係機関に対する技術指導・援助活動件数 (単位：件数)

区分	総数	内訳			
		来所	出張	電話・文書	
総数	986	21	215	750	
中部	保健所	97	2	30	65
	区市町村	58	-	4	54
	その他	175	8	30	137
多摩	保健所	89	6	31	52
	区市町村	80	-	15	65
	その他	93	1	14	78
下谷	保健所	275	3	72	200
	区市町村	24	-	3	21
	その他	95	1	16	78

b. 協力組織育成件数 (単位：件数)

区分	総数	来所	出張	電話・文書	
総数	163	2	18	143	
中部	障害者サービス事業所等	33	-	4	29
	協力事業所	16	-	2	14
	地域組織等	-	-	-	-
	その他	5	1	1	3
多摩	障害者サービス事業所等	20	-	2	18
	協力事業所	10	-	5	5
	地域組織等	-	-	-	-
	その他	8	-	1	7
下谷	障害者サービス事業所等	41	1	2	38
	協力事業所	10	-	1	9
	地域組織等	5	-	-	5
	その他	15	-	-	15

c. 広報普及件数 (単位：件数)

区分	総数	見学案内	講演会	情報提供			
				総数	資料配布	その他	
総数	件数	22	16	6	226	147	79
	実人員	634	228	406			
中部	件数	15	12	3	80	20	60
	実人員	499	226	273			
多摩	件数	5	3	2	140	121	19
	実人員	107	-	107			
下谷	件数	2	1	1	6	6	-
	実人員	28	2	26			

d. 精神保健福祉相談 (単位：件数) (単位：回数)

区分	総数	個別相談			心の電話相談	グループワーク	
		電話・文書	面接	訪問			
総数	2,306	209	140	-	1,957	34	
中部	アルコール関連	126	43	28	-	55	4
	(内訳)						
	アルコール	35	12	6	0	17	2
	ギャンブル等	78	28	19	0	31	2
	その他のアディクション	13	3	3	0	7	0
	薬物	54	25	11	-	18	6
	児童・思春期	31	10	4	-	17	1
	高齢者	39	-	-	-	39	-
その他精神一般	693	-	-	-	693	-	
多摩	アルコール関連	58	10	23	-	25	
	(内訳)						
	アルコール	14	3	4	-	7	
	ギャンブル等	28	2	14	-	12	
	その他のアディクション	16	5	5	-	6	
	薬物	36	15	13	-	8	
	児童・思春期	72	16	31	-	25	4
	高齢者	6	-	-	-	6	-
その他精神一般	554	7	3	-	544	-	
下谷	アルコール関連	74	27	18	-	29	
	(内訳)						
	アルコール	38	16	9	-	13	
	ギャンブル等	33	10	8	-	15	
	その他のアディクション	3	1	1	-	1	
	薬物	23	13	3	-	7	
	児童・思春期	52	26	4	-	22	4
	高齢者	13	-	-	-	13	-
その他精神一般	475	17	2	-	456	-	

e. 通所訓練（精神科デイケア）利用者状況

（単位：人、日、回）

区分	在籍状況（実）				利用状況（延）				延利用者総数	訓練日数	利一日当たり利用者数	通所訓練部門での相談		
	現前 在月 数末	入本 所 者 数月	退本 所 者 数月	現本 在月 数末	利 用 者 数 ム	参 試 加 者 数 験	利 就 用 者 数 助	利 そ の 者 数 他				電 話 ・ 文 書	面 接	訪 問
総数	69	6	5	70	550	67	2	34	653	82	8	202	163	3
中部	17	3	2	18	241	61	-	11	313	19	16	4	-	-
多摩	4	-	-	4	63	1	-	-	64	19	3	8	1	-
下谷	20	-	1	19	66	-	-	10	76	15	5	105	35	-
中部	19	2	-	21	131	-	2	2	135	15	9	54	63	3
多摩	-	-	-	-	-	-	-	-	-	-	-	-	-	-
下谷	9	1	2	8	49	5	-	11	65	14	5	31	64	-

f-1. アウトリーチ 利用者状況

（単位：人）

区分	支援対象者数				月 間 支 援 対 象 数	個別相談援助		
	人数					電 話 ・ 文 書	面 接	訪 問
	支 援 対 象 者 数 在	支 本 援 開 始 者 数 月	支 本 援 終 了 者 数 月	支 本 援 対 象 者 数 在				
総数	36	3	6	33	39	300	368	98
中部	17	1	5	13	18	214	362	37
多摩	7	-	-	7	7	57	6	49
下谷	12	2	1	13	14	29	-	12

f-2. 宿泊事業 利用者状況

（単位：人、日）

区分	在籍状況				延 利 用 者 数	利 用 日 数	一 日 当 た り 利 用 者 数
	人数						
	前 月 末 現 在 数	本 月 入 所 者 数	本 月 退 所 者 数	本 月 末 現 在 数			
総数	4	2	3	3	73	31	2
中部	3	1	2	2	64	31	2
多摩	1	1	1	1	9	31	0

g. 研修実施状況

（単位：回、人）

区分	回数	実人数	延人数
総数	7	838	838
中部	3	81	81
多摩	3	347	347
下谷	1	410	410

h. 教育（学生・関係職員実習）

（単位：回、日、人）

区分	回数	日数	実人数	延人数
総数	-	-	-	-
中部	-	-	-	-
多摩	-	-	-	-
下谷	-	-	-	-

注. 「d 精神保健福祉相談」のグループワークにおける多摩・下谷については、アルコール関連と薬物をひとつのグループとして実施することが多いため、区分を分けず表記しています。

資料：障害者施策推進部精神保健医療課

第5表 難病医療費等助成対象者（2-1）（国の対象疾病分）

（令和5年 1月分）

疾病名	12月末		認定		資格喪失		1月末		
	一般 (内重症)	老人 (内重症)	一般	老人	一般	老人	一般 (内重症)	老人 (内重症)	合計 (内重症)
総計	80,906 (12,718)	54,269 (16,882)	6,368	3,547	6,382	3,335	80,892 (12,817)	54,481 (16,938)	135,373 (29,755)
球脊髄性筋萎縮症	97 (-)	58 (-)	7	3	7	5	97 (-)	56 (-)	153 (-)
筋萎縮性側索硬化症	429 (-)	461 (-)	37	48	31	50	435 (-)	459 (-)	894 (-)
脊髄性筋萎縮症	75 (-)	10 (-)	4	1	2	1	77 (-)	10 (-)	87 (-)
原発性側索硬化症	7 (-)	6 (-)	-	2	-	2	7 (-)	6 (-)	13 (-)
進行性核上性麻痺	105 (-)	1,187 (-)	17	122	18	133	104 (-)	1,176 (-)	1,280 (-)
パーキンソン病	2,622 (-)	10,694 (-)	253	1,121	253	1,060	2,622 (-)	10,755 (-)	13,377 (-)
大脳皮質基底核変性症	64 (-)	401 (-)	9	41	9	43	64 (-)	399 (-)	463 (-)
ハンチントン病	49 (-)	23 (-)	3	1	3	1	49 (-)	23 (-)	72 (-)
神経有棘赤血球症	6 (-)	- (-)	1	-	1	-	6 (-)	- (-)	6 (-)
シャルコー・マリー・トウ・ス病	80 (-)	43 (-)	2	-	3	1	79 (-)	42 (-)	121 (-)
重症筋無力症	1,528 (-)	1,108 (-)	131	82	122	66	1,537 (-)	1,124 (-)	2,661 (-)
先天性筋無力症候群	1 (-)	- (-)	-	-	-	-	1 (-)	- (-)	1 (-)
多発性硬化症／視神経脊髄炎	2,121 (-)	273 (-)	167	24	143	15	2,145 (-)	282 (-)	2,427 (-)
慢性炎症性脱髄性多発神経炎／多発性運動ニューロパチー	298 (-)	181 (-)	35	19	24	18	309 (-)	182 (-)	491 (-)
封入体筋炎	26 (-)	32 (-)	2	7	1	5	27 (-)	34 (-)	61 (-)
クドウ・深瀬症候群	27 (-)	8 (-)	3	4	3	4	27 (-)	8 (-)	35 (-)
多系統萎縮症	454 (-)	585 (-)	51	58	55	59	450 (-)	584 (-)	1,034 (-)
脊髄小脳変性症 (多系統萎縮症を除く。)	1,122 (-)	1,208 (-)	99	115	149	143	1,072 (-)	1,180 (-)	2,252 (-)
ライソゾーム病	174 (-)	12 (-)	15	-	15	-	174 (-)	12 (-)	186 (-)
副腎白質ジストロフィー	21 (-)	5 (-)	1	-	1	-	21 (-)	5 (-)	26 (-)
ミトコンドリア病	153 (-)	18 (-)	8	4	8	1	153 (-)	21 (-)	174 (-)
もやもや病	1,179 (-)	123 (-)	137	6	184	4	1,132 (-)	125 (-)	1,257 (-)
ブリオオン病	17 (-)	31 (-)	1	6	2	5	16 (-)	32 (-)	48 (-)
亜急性硬化性全脳炎	5 (-)	- (-)	-	-	1	-	4 (-)	- (-)	4 (-)
進行性多巣性白質脳症	8 (-)	5 (-)	-	1	-	-	8 (-)	6 (-)	14 (-)
H T L V - 1 関連脊髄症	19 (-)	28 (-)	1	6	1	6	19 (-)	28 (-)	47 (-)
特発性基底核石灰化症	6 (-)	9 (-)	-	-	-	-	6 (-)	9 (-)	15 (-)
全身性アミロイドーシス	132 (-)	288 (-)	10	33	10	24	132 (-)	297 (-)	429 (-)
ウルリッヒ病	2 (-)	- (-)	-	-	1	-	1 (-)	- (-)	1 (-)
遠位型ミオパチー	39 (-)	10 (-)	2	1	-	1	41 (-)	10 (-)	51 (-)
ベスレムミオパチー	6 (-)	1 (-)	-	-	-	-	6 (-)	1 (-)	7 (-)
自己食空胞性ミオパチー	1 (-)	1 (-)	1	-	1	-	1 (-)	1 (-)	2 (-)
シュワルツ・ヤンバル症候群	- (-)	- (-)	-	-	-	-	- (-)	- (-)	- (-)
神経線維腫症	379 (-)	60 (-)	24	1	24	1	379 (-)	60 (-)	439 (-)
天疱瘡	180 (-)	105 (-)	16	11	16	13	180 (-)	103 (-)	283 (-)
表皮水疱症	28 (-)	1 (-)	2	-	1	-	29 (-)	1 (-)	30 (-)
膿疱性乾癬 (汎発型)	121 (-)	53 (-)	11	6	11	3	121 (-)	56 (-)	177 (-)
ステイヴンス・ジョンソン症候群	13 (-)	2 (-)	1	-	2	-	12 (-)	2 (-)	14 (-)
中毒性表皮壊死症	2 (-)	2 (-)	-	1	-	1	2 (-)	2 (-)	4 (-)
高安動脈炎	352 (-)	139 (-)	33	6	37	6	348 (-)	139 (-)	487 (-)
巨細胞性動脈炎	52 (-)	314 (-)	8	32	8	30	52 (-)	316 (-)	368 (-)
結節性多発動脈炎	148 (-)	125 (-)	11	8	11	9	148 (-)	124 (-)	272 (-)
顕微鏡的多発血管炎	247 (-)	917 (-)	19	80	17	73	249 (-)	924 (-)	1,173 (-)
多発血管炎性肉芽腫症	175 (-)	219 (-)	20	34	20	33	175 (-)	220 (-)	395 (-)
好酸球性多発血管炎性肉芽腫症	524 (-)	322 (-)	63	30	64	26	523 (-)	326 (-)	849 (-)
悪性関節リウマチ	226 (-)	260 (-)	20	18	18	16	228 (-)	262 (-)	490 (-)
パージャヤ病	77 (-)	43 (-)	7	4	8	9	76 (-)	38 (-)	114 (-)
原発性抗リン脂質抗体症候群	77 (-)	19 (-)	11	2	16	2	72 (-)	19 (-)	91 (-)
全身性エリテマトーデス	5,951 (-)	1,074 (-)	343	49	331	46	5,963 (-)	1,077 (-)	7,040 (-)
皮膚筋炎／多発性筋炎	1,657 (-)	939 (-)	169	78	143	74	1,683 (-)	943 (-)	2,626 (-)
全身性强皮症	1,424 (-)	1,245 (-)	131	80	122	64	1,433 (-)	1,261 (-)	2,694 (-)
混合性結合組織病	833 (-)	190 (-)	66	15	100	19	799 (-)	186 (-)	985 (-)
シェーグレン症候群	1,326 (-)	746 (-)	123	49	109	47	1,340 (-)	748 (-)	2,088 (-)
成人スチル病	422 (-)	141 (-)	50	9	46	8	426 (-)	142 (-)	568 (-)
再発性多発軟骨炎	69 (-)	38 (-)	10	6	11	5	68 (-)	39 (-)	107 (-)
ベーチェット病	1,417 (-)	337 (-)	164	25	209	39	1,372 (-)	323 (-)	1,695 (-)
特発性拡張型心筋症	1,037 (-)	368 (-)	85	21	74	22	1,048 (-)	367 (-)	1,415 (-)
肥大型心筋症	268 (-)	180 (-)	22	14	35	18	255 (-)	176 (-)	431 (-)
拘束型心筋症	7 (-)	1 (-)	1	-	2	-	6 (-)	1 (-)	7 (-)
再生不良性貧血	411 (-)	303 (-)	28	22	27	24	412 (-)	301 (-)	713 (-)
自己免疫性溶血性貧血	44 (-)	45 (-)	2	9	4	7	42 (-)	47 (-)	89 (-)

第5表 難病医療費等助成対象者（2-1）（国の対象疾病分）（つづき）

（令和5年 1月分）

疾病名	12月末		認定		資格喪失		1月末		
	一般	(内重症) 老人	一般	老人	一般	老人	一般	(内重症) 老人	合計 (内重症)
発作性夜間ヘモグロビン尿症	68 (-)	34 (-)	9	-	9	-	68 (-)	34 (-)	102 (-)
特発性血小板減少性紫斑病	712 (-)	652 (-)	52	60	58	61	706 (-)	651 (-)	1,357 (-)
血栓性血小板減少性紫斑病	24 (-)	8 (-)	4	1	7	1	21 (-)	8 (-)	29 (-)
原発性免疫不全症候群	247 (-)	15 (-)	17	1	16	-	248 (-)	16 (-)	264 (-)
I g A 腎症	1,022 (-)	96 (-)	130	9	122	11	1,030 (-)	94 (-)	1,124 (-)
多発性嚢胞腎	1,407 (-)	285 (-)	161	25	150	23	1,418 (-)	287 (-)	1,705 (-)
黄色靱帯骨化症	245 (-)	252 (-)	25	25	28	20	242 (-)	257 (-)	499 (-)
後縦靱帯骨化症	1,179 (-)	1,467 (-)	97	97	93	92	1,183 (-)	1,472 (-)	2,655 (-)
広範脊柱管狭窄症	126 (-)	280 (-)	11	27	12	22	125 (-)	285 (-)	410 (-)
特発性大腿骨頭壊死症	1,338 (-)	374 (-)	150	42	175	45	1,313 (-)	371 (-)	1,684 (-)
下垂体性ADH分泌異常症	394 (-)	56 (-)	29	1	27	1	396 (-)	56 (-)	452 (-)
下垂体性TSH分泌亢進症	17 (-)	2 (-)	6	-	5	-	18 (-)	2 (-)	20 (-)
下垂体性PRL分泌亢進症	239 (-)	10 (-)	19	1	16	1	242 (-)	10 (-)	252 (-)
クッシング病	87 (-)	19 (-)	5	3	7	3	85 (-)	19 (-)	104 (-)
下垂体性ゴナドトロピン分泌亢進症	- (-)	- (-)	-	-	-	-	- (-)	- (-)	- (-)
下垂体性成長ホルモン分泌亢進症	256 (-)	121 (-)	26	7	17	6	265 (-)	122 (-)	387 (-)
下垂体前葉機能低下症	1,303 (-)	327 (-)	128	35	156	33	1,275 (-)	329 (-)	1,604 (-)
家族性高コレステロール血症 (ホモ接合体)	23 (-)	5 (-)	1	-	-	-	24 (-)	5 (-)	29 (-)
甲状腺ホルモン不応症	5 (-)	- (-)	-	-	1	-	4 (-)	- (-)	4 (-)
先天性副腎皮質酵素欠損症	104 (-)	- (-)	10	-	10	-	104 (-)	- (-)	104 (-)
先天性副腎低形成症	6 (-)	- (-)	-	-	-	-	6 (-)	- (-)	6 (-)
アジソン病	27 (-)	12 (-)	2	2	2	4	27 (-)	10 (-)	37 (-)
サルコイドーシス	766 (-)	549 (-)	55	37	54	33	767 (-)	553 (-)	1,320 (-)
特発性間質性肺炎	427 (-)	1,271 (-)	53	189	51	177	429 (-)	1,283 (-)	1,712 (-)
肺動脈性肺高血圧症	281 (-)	112 (-)	22	12	24	14	279 (-)	110 (-)	389 (-)
肺静脈閉塞症 / 肺毛細血管腫	1 (-)	1 (-)	-	-	-	-	1 (-)	1 (-)	2 (-)
慢性血栓性肺高血圧症	236 (-)	317 (-)	24	37	28	29	232 (-)	325 (-)	557 (-)
リンパ脈管筋腫症	134 (-)	4 (-)	14	1	17	-	131 (-)	5 (-)	136 (-)
網膜色素変性症	1,128 (-)	975 (-)	102	59	126	45	1,104 (-)	989 (-)	2,093 (-)
パッド・キアリ症候群	18 (-)	2 (-)	1	-	1	-	18 (-)	2 (-)	20 (-)
特発性門脈圧亢進症	29 (-)	12 (-)	2	1	1	1	30 (-)	12 (-)	42 (-)
原発性胆汁性胆管炎	820 (-)	827 (-)	57	34	61	27	816 (-)	834 (-)	1,650 (-)
原発性硬化性胆管炎	93 (-)	25 (-)	10	3	11	1	92 (-)	27 (-)	119 (-)
自己免疫性肝炎	487 (-)	426 (-)	54	21	49	22	492 (-)	425 (-)	917 (-)
クラーン病	4,658 (-)	232 (-)	325	9	358	10	4,625 (-)	231 (-)	4,856 (-)
潰瘍性大腸炎	13,935 (-)	1,701 (-)	1,304	89	1,327	80	13,912 (-)	1,710 (-)	15,622 (-)
好酸球性消化管疾患	87 (-)	10 (-)	8	2	8	1	87 (-)	11 (-)	98 (-)
慢性特発性偽性腸閉塞症	17 (-)	4 (-)	1	-	2	-	16 (-)	4 (-)	20 (-)
巨大膀胱短小結腸症	1 (-)	- (-)	-	-	-	-	1 (-)	- (-)	1 (-)
腸管蠕動不全症	3 (-)	- (-)	-	-	1	-	2 (-)	- (-)	2 (-)
ルビンシュタイン・テイビ症候群	1 (-)	- (-)	1	-	1	-	1 (-)	- (-)	1 (-)
C F C 症候群	1 (-)	- (-)	-	-	-	-	1 (-)	- (-)	1 (-)
コステロ症候群	2 (-)	- (-)	-	-	-	-	2 (-)	- (-)	2 (-)
チャージ症候群	4 (-)	- (-)	1	-	1	-	4 (-)	- (-)	4 (-)
クリオピリン関連周期熱症候群	15 (-)	- (-)	2	-	2	-	15 (-)	- (-)	15 (-)
若年性特発性関節炎	131 (-)	1 (-)	19	-	17	-	133 (-)	1 (-)	134 (-)
TNF受容体関連周期性症候群	6 (-)	- (-)	1	-	1	-	6 (-)	- (-)	6 (-)
非典型溶血性尿毒症症候群	8 (-)	2 (-)	1	-	1	-	8 (-)	2 (-)	10 (-)
ブラウ症候群	1 (-)	- (-)	-	-	-	-	1 (-)	- (-)	1 (-)
先天性ミオパチー	64 (-)	8 (-)	4	-	4	1	64 (-)	7 (-)	71 (-)
マリネスコ・シェーグレン症候群	1 (-)	- (-)	-	-	1	-	- (-)	- (-)	- (-)
筋ジストロフィー	587 (-)	71 (-)	43	-	41	-	589 (-)	71 (-)	660 (-)
非ジストロフィー性ミオトニー症候群	7 (-)	1 (-)	-	-	-	-	7 (-)	1 (-)	8 (-)
遺伝性周期性四肢麻痺	6 (-)	- (-)	1	-	1	-	6 (-)	- (-)	6 (-)
アトピー性脊髄炎	4 (-)	- (-)	-	-	-	-	4 (-)	- (-)	4 (-)
脊髄空洞症	55 (-)	31 (-)	4	4	5	3	54 (-)	32 (-)	86 (-)
脊髄髄膜瘤	12 (-)	1 (-)	3	-	2	-	13 (-)	1 (-)	14 (-)
アイザックス症候群	10 (-)	3 (-)	1	-	1	-	10 (-)	3 (-)	13 (-)
遺伝性ジストニア	21 (-)	- (-)	-	-	1	-	21 (-)	- (-)	21 (-)
神経フェリチン症	- (-)	- (-)	-	-	-	-	- (-)	- (-)	- (-)
脳表ヘモジデリン沈着	10 (-)	11 (-)	1	2	-	2	11 (-)	11 (-)	22 (-)

第5表 難病医療費等助成対象者（2-1）（国の対象疾病分）（つづき）

（令和5年 1月分）

疾病名	12月末				認定		資格喪失		1月末					
	一般	(内重症)	老人	(内重症)	一般	老人	一般	老人	一般	(内重症)	老人	(内重症)	合計	(内重症)
禿頭と変形性脊椎症を伴う常染色体劣性白質脳症	-	(-)	-	(-)	-	-	-	-	-	(-)	(-)	(-)	(-)	(-)
皮質下梗塞と白質脳症を伴う常染色体優性脳動脈症	11	(-)	4	(-)	1	-	1	-	11	(-)	4	(-)	15	(-)
神経軸索スフェロイド形成を伴う遺伝性びまん性白質脳症	6	(-)	1	(-)	1	-	1	-	6	(-)	1	(-)	7	(-)
ペリ一症候群	-	(-)	-	(-)	-	-	-	-	-	(-)	(-)	(-)	-	(-)
前頭側頭葉変性症	79	(-)	71	(-)	10	6	9	8	80	(-)	69	(-)	149	(-)
ピッカースタッフ脳幹脳炎	10	(-)	2	(-)	-	-	1	-	9	(-)	2	(-)	11	(-)
痙攣重積型（二相性）急性脳症	6	(-)	-	(-)	1	-	1	-	6	(-)	-	(-)	6	(-)
先天性無痛無汗症	7	(-)	-	(-)	-	-	-	-	7	(-)	-	(-)	7	(-)
アレキサンダー病	2	(-)	1	(-)	1	-	-	-	3	(-)	1	(-)	4	(-)
先天性核上性球麻痺	-	(-)	-	(-)	-	-	-	-	-	(-)	(-)	(-)	-	(-)
メビウス症候群	5	(-)	-	(-)	1	-	1	-	5	(-)	-	(-)	5	(-)
中隔視神経形成異常症/ドモルシア症候群	-	(-)	-	(-)	-	-	-	-	-	(-)	(-)	(-)	-	(-)
アイカルディ症候群	3	(-)	-	(-)	-	-	1	-	2	(-)	-	(-)	2	(-)
片側巨脳症	3	(-)	-	(-)	-	-	-	-	3	(-)	-	(-)	3	(-)
限局性皮質異形成	13	(-)	-	(-)	-	-	-	-	13	(-)	-	(-)	13	(-)
神経細胞移動異常症	5	(-)	-	(-)	-	-	-	-	5	(-)	-	(-)	5	(-)
先天性大脳白質形成不全症	2	(-)	-	(-)	-	-	-	-	2	(-)	-	(-)	2	(-)
ドラベ症候群	5	(-)	-	(-)	1	-	1	-	5	(-)	-	(-)	5	(-)
海馬硬化を伴う内側側頭葉てんかん	14	(-)	1	(-)	2	-	2	-	14	(-)	1	(-)	15	(-)
ミオクロニー欠神てんかん	1	(-)	-	(-)	-	-	-	-	1	(-)	-	(-)	1	(-)
ミオクロニー脱力発作を伴うてんかん	2	(-)	-	(-)	-	-	-	-	2	(-)	-	(-)	2	(-)
レノックス・ガスト一症候群	24	(-)	-	(-)	4	-	2	-	26	(-)	-	(-)	26	(-)
ウエスト症候群	8	(-)	-	(-)	1	-	1	-	8	(-)	-	(-)	8	(-)
大田原症候群	2	(-)	-	(-)	1	-	1	-	2	(-)	-	(-)	2	(-)
早期ミオクロニー脳症	1	(-)	-	(-)	-	-	-	-	1	(-)	-	(-)	1	(-)
遊走性焦点発作を伴う乳児てんかん	-	(-)	-	(-)	-	-	-	-	-	(-)	-	(-)	-	(-)
片側痙攣・片麻痺・てんかん症候群	-	(-)	-	(-)	-	-	-	-	-	(-)	-	(-)	-	(-)
環状20番染色体症候群	1	(-)	-	(-)	-	-	-	-	1	(-)	-	(-)	1	(-)
ラスムッセン脳炎	1	(-)	1	(-)	-	-	-	-	1	(-)	1	(-)	2	(-)
P C D H 19 関連症候群	2	(-)	-	(-)	-	-	-	-	2	(-)	-	(-)	2	(-)
難治頻回部分発作重積型急性脳炎	2	(-)	-	(-)	1	-	1	-	2	(-)	-	(-)	2	(-)
徐波睡眠期持続性棘徐波を示すてんかん性脳症	2	(-)	-	(-)	-	-	-	-	2	(-)	-	(-)	2	(-)
ランドウ・クレフナー症候群	-	(-)	-	(-)	-	-	-	-	-	(-)	-	(-)	-	(-)
レット症候群	5	(-)	-	(-)	-	-	-	-	5	(-)	-	(-)	5	(-)
スタージ・ウェーバー症候群	18	(-)	-	(-)	1	-	1	-	18	(-)	-	(-)	18	(-)
結節性硬化症	128	(-)	2	(-)	14	-	13	-	129	(-)	2	(-)	131	(-)
色素性乾皮症	3	(-)	1	(-)	-	-	-	-	3	(-)	1	(-)	4	(-)
先天性魚鱗癬	6	(-)	-	(-)	2	-	2	-	6	(-)	-	(-)	6	(-)
家族性良性慢性天疱瘡	9	(-)	1	(-)	-	-	-	-	9	(-)	1	(-)	10	(-)
類天疱瘡（後天性表皮水疱症を含む。）	116	(-)	260	(-)	12	29	11	23	117	(-)	266	(-)	383	(-)
特発性後天性全身性無汗症	70	(-)	-	(-)	8	-	6	-	72	(-)	-	(-)	72	(-)
眼皮膚白皮症	4	(-)	-	(-)	1	-	-	-	5	(-)	-	(-)	5	(-)
肥厚性皮膚骨膜炎	1	(-)	-	(-)	-	-	-	-	1	(-)	-	(-)	1	(-)
弾性線維性仮性黄色腫	6	(-)	3	(-)	4	-	1	-	9	(-)	3	(-)	12	(-)
マルファン症候群	172	(-)	1	(-)	23	-	23	-	172	(-)	1	(-)	173	(-)
エーラス・ダンロス症候群	30	(-)	-	(-)	3	1	3	1	30	(-)	-	(-)	30	(-)
メッケス病	-	(-)	-	(-)	-	-	-	-	-	(-)	-	(-)	-	(-)
オクシピタル・ホーン症候群	1	(-)	-	(-)	-	-	-	-	1	(-)	-	(-)	1	(-)
ウィルソン病	107	(-)	2	(-)	-	-	1	-	106	(-)	2	(-)	108	(-)
低ホスファターゼ症	2	(-)	1	(-)	1	-	1	-	2	(-)	1	(-)	3	(-)
VATER 症候群	5	(-)	-	(-)	-	-	-	-	5	(-)	-	(-)	5	(-)
那須・ハコラ病	-	(-)	-	(-)	-	-	-	-	-	(-)	-	(-)	-	(-)
ウィーバー症候群	-	(-)	-	(-)	-	-	-	-	-	(-)	-	(-)	-	(-)
コフィン・ローリー症候群	-	(-)	-	(-)	-	-	-	-	-	(-)	-	(-)	-	(-)
ジュベール症候群関連疾患	2	(-)	-	(-)	-	-	-	-	2	(-)	-	(-)	2	(-)
モワット・ウィルソン症候群	4	(-)	-	(-)	-	-	-	-	4	(-)	-	(-)	4	(-)
ウィリアムズ症候群	5	(-)	-	(-)	2	-	1	-	6	(-)	-	(-)	6	(-)
A T R 一 X 症候群	-	(-)	-	(-)	-	-	-	-	-	(-)	-	(-)	-	(-)
クルーゾン症候群	2	(-)	-	(-)	-	-	1	-	1	(-)	-	(-)	1	(-)
アペー症候群	-	(-)	-	(-)	-	-	-	-	-	(-)	-	(-)	-	(-)
ファイファー症候群	1	(-)	-	(-)	-	-	-	-	1	(-)	-	(-)	1	(-)

第5表 難病医療費等助成対象者（2-1）（国の対象疾病分）（つづき）

（令和5年 1月分）

疾病名	12月末				認定		資格喪失		1月末				合計	(内重症)	
	一般	(内重症)	老人	(内重症)	一般	老人	一般	老人	一般	(内重症)	老人	(内重症)			
アントラー・ピグスラー症候群	-	(-)	-	(-)	-	-	-	-	-	(-)	(-)	-	(-)	-	(-)
コフィン・シリス症候群	3	(-)	-	(-)	1	-	1	-	3	(-)	-	(-)	3	(-)	(-)
ロスモンド・トムソン症候群	-	(-)	-	(-)	-	-	-	-	-	(-)	(-)	(-)	-	(-)	(-)
歌舞伎症候群	3	(-)	-	(-)	-	-	-	-	3	(-)	-	(-)	3	(-)	(-)
多脾症候群	6	(-)	-	(-)	-	-	-	-	6	(-)	-	(-)	6	(-)	(-)
無脾症候群	8	(-)	-	(-)	3	-	2	-	9	(-)	-	(-)	9	(-)	(-)
鯉耳腎症候群	1	(-)	-	(-)	-	-	-	-	1	(-)	-	(-)	1	(-)	(-)
ウェルナー症候群	10	(-)	-	(-)	1	-	1	-	10	(-)	-	(-)	10	(-)	(-)
コケイン症候群	-	(-)	-	(-)	-	-	-	-	-	(-)	(-)	(-)	-	(-)	(-)
ブラダー・ウィリ症候群	18	(-)	-	(-)	2	-	1	-	19	(-)	-	(-)	19	(-)	(-)
ソトス症候群	2	(-)	-	(-)	1	-	1	-	2	(-)	-	(-)	2	(-)	(-)
ヌーナン症候群	8	(-)	-	(-)	2	-	2	-	8	(-)	-	(-)	8	(-)	(-)
ヤング・シンブソン症候群	-	(-)	-	(-)	-	-	-	-	-	(-)	(-)	(-)	-	(-)	(-)
1p36欠失症候群	4	(-)	-	(-)	-	-	-	-	4	(-)	-	(-)	4	(-)	(-)
4p欠失症候群	2	(-)	-	(-)	-	-	-	-	2	(-)	-	(-)	2	(-)	(-)
5p欠失症候群	1	(-)	-	(-)	-	-	-	-	1	(-)	-	(-)	1	(-)	(-)
第14番染色体父親性ダイソミー症候群	-	(-)	-	(-)	-	-	-	-	-	(-)	(-)	(-)	-	(-)	(-)
アンジェルマン症候群	2	(-)	-	(-)	-	-	-	-	2	(-)	-	(-)	2	(-)	(-)
スミス・マギニス症候群	-	(-)	-	(-)	-	-	-	-	-	(-)	(-)	(-)	-	(-)	(-)
22q11.2欠失症候群	6	(-)	-	(-)	1	-	-	-	7	(-)	-	(-)	7	(-)	(-)
エマヌエル症候群	-	(-)	-	(-)	-	-	-	-	-	(-)	(-)	(-)	-	(-)	(-)
脆弱X症候群関連疾患	-	(-)	1	(-)	-	-	-	-	-	(-)	1	(-)	1	(-)	(-)
脆弱X症候群	-	(-)	-	(-)	-	-	-	-	-	(-)	(-)	(-)	-	(-)	(-)
総動脈幹遺残症	-	(-)	-	(-)	-	-	-	-	-	(-)	(-)	(-)	-	(-)	(-)
修正大血管転位症	23	(-)	1	(-)	2	-	2	-	23	(-)	1	(-)	24	(-)	(-)
完全大血管転位症	35	(-)	-	(-)	5	-	5	-	35	(-)	-	(-)	35	(-)	(-)
単心室症	41	(-)	-	(-)	1	-	3	-	39	(-)	-	(-)	39	(-)	(-)
左心低形成症候群	3	(-)	-	(-)	1	-	1	-	3	(-)	-	(-)	3	(-)	(-)
三尖弁閉鎖症	23	(-)	-	(-)	5	-	5	-	23	(-)	-	(-)	23	(-)	(-)
心室中隔欠損を伴わない肺動脈閉鎖	13	(-)	-	(-)	1	-	1	-	13	(-)	-	(-)	13	(-)	(-)
心室中隔欠損を伴う肺動脈閉鎖症	9	(-)	-	(-)	3	-	1	-	11	(-)	-	(-)	11	(-)	(-)
ファロー四徴症	79	(-)	3	(-)	8	-	7	-	80	(-)	3	(-)	83	(-)	(-)
両大血管右室起始症	24	(-)	1	(-)	4	-	6	-	22	(-)	1	(-)	23	(-)	(-)
エプスタイン病	16	(-)	-	(-)	-	-	1	-	15	(-)	-	(-)	15	(-)	(-)
アルポート症候群	26	(-)	1	(-)	3	-	2	-	27	(-)	1	(-)	28	(-)	(-)
ギャロウェイ・モワト症候群	-	(-)	-	(-)	-	-	-	-	-	(-)	(-)	(-)	-	(-)	(-)
急速進行性糸球体腎炎	22	(-)	48	(-)	6	5	6	5	22	(-)	48	(-)	70	(-)	(-)
抗糸球体基底膜腎炎	9	(-)	14	(-)	1	2	2	-	8	(-)	16	(-)	24	(-)	(-)
一次性ネフローゼ症候群	1,283	(-)	448	(-)	88	42	95	39	1,276	(-)	451	(-)	1,727	(-)	(-)
一次性膜性増殖性糸球体腎炎	45	(-)	10	(-)	3	2	5	2	43	(-)	10	(-)	53	(-)	(-)
紫斑病性腎炎	66	(-)	16	(-)	14	1	11	1	69	(-)	16	(-)	85	(-)	(-)
先天性腎性尿崩症	6	(-)	-	(-)	1	-	1	-	6	(-)	-	(-)	6	(-)	(-)
間質性膀胱炎（ハンナ型）	48	(-)	41	(-)	5	3	3	3	50	(-)	41	(-)	91	(-)	(-)
オスラー病	67	(-)	22	(-)	9	1	11	1	65	(-)	22	(-)	87	(-)	(-)
閉塞性細気管支炎	-	(-)	-	(-)	-	-	-	-	-	(-)	(-)	(-)	-	(-)	(-)
肺胞蛋白（自己免疫性又は先天性）	8	(-)	5	(-)	1	-	1	1	8	(-)	4	(-)	12	(-)	(-)
肺胞低換気症候群	10	(-)	1	(-)	-	-	-	-	10	(-)	1	(-)	11	(-)	(-)
α1-アンチトリプシン欠乏症	5	(-)	-	(-)	-	-	-	-	5	(-)	-	(-)	5	(-)	(-)
カーニール複合	3	(-)	-	(-)	-	-	-	-	3	(-)	-	(-)	3	(-)	(-)
ウォルフラム症候群	4	(-)	-	(-)	-	-	-	-	4	(-)	-	(-)	4	(-)	(-)
ペルオキシソーム病（副腎白質ジストロフィーを除く。）	-	(-)	-	(-)	-	-	-	-	-	(-)	(-)	(-)	-	(-)	(-)
副甲状腺機能低下症	24	(-)	1	(-)	1	-	1	-	24	(-)	1	(-)	25	(-)	(-)
偽性副甲状腺機能低下症	5	(-)	-	(-)	1	-	-	-	6	(-)	-	(-)	6	(-)	(-)
副腎皮質刺激ホルモン不応症	1	(-)	-	(-)	-	-	-	-	1	(-)	-	(-)	1	(-)	(-)
ビタミンD抵抗性くる病/骨軟化症	46	(-)	3	(-)	1	-	2	-	45	(-)	3	(-)	48	(-)	(-)
ビタミンD依存性くる病/骨軟化症	-	(-)	-	(-)	-	-	-	-	-	(-)	(-)	(-)	-	(-)	(-)
フェニルケトン尿症	31	(-)	-	(-)	3	-	3	-	31	(-)	-	(-)	31	(-)	(-)
高チロシン血症1型	-	(-)	-	(-)	-	-	-	-	-	(-)	(-)	(-)	-	(-)	(-)
高チロシン血症2型	-	(-)	-	(-)	-	-	-	-	-	(-)	(-)	(-)	-	(-)	(-)
高チロシン血症3型	-	(-)	-	(-)	-	-	-	-	-	(-)	(-)	(-)	-	(-)	(-)
メーブルシロップ尿	5	(-)	-	(-)	-	-	-	-	5	(-)	-	(-)	5	(-)	(-)

第5表 難病医療費等助成対象者（2-1）（国の対象疾病分）（つづき）

（令和5年 1月分）

疾病名	12月末			認定		資格喪失		1月末					
	一般	(内重症)	老人	一般	老人	一般	老人	一般	(内重症)	老人	(内重症)	合計	(内重症)
プロピオン酸血症	1	(-)	-	(-)	-	-	-	1	(-)	-	(-)	1	(-)
メチルマロン酸血症	1	(-)	-	(-)	-	-	-	1	(-)	-	(-)	1	(-)
イソ吉草酸血症	-	(-)	-	(-)	-	-	-	-	(-)	-	(-)	-	(-)
グルコーストランスポーター1欠損症	-	(-)	-	(-)	-	-	-	-	(-)	-	(-)	-	(-)
グルタル酸血症1型	1	(-)	-	(-)	-	-	-	1	(-)	-	(-)	1	(-)
グルタル酸血症2型	1	(-)	-	(-)	-	-	-	1	(-)	-	(-)	1	(-)
尿素サイクル異常症	13	(-)	-	(-)	-	-	-	13	(-)	-	(-)	13	(-)
リジン尿性蛋白不耐症	-	(-)	-	(-)	-	-	-	-	(-)	-	(-)	-	(-)
先天性葉酸吸収不全	-	(-)	-	(-)	-	-	-	-	(-)	-	(-)	-	(-)
ポルフィリン症	7	(-)	-	(-)	1	-	1	7	(-)	-	(-)	7	(-)
複合カルボキシラーゼ欠損症	-	(-)	-	(-)	-	-	-	-	(-)	-	(-)	-	(-)
筋型糖原病	5	(-)	1	(-)	1	-	1	5	(-)	1	(-)	6	(-)
肝型糖原病	11	(-)	-	(-)	-	-	-	11	(-)	-	(-)	11	(-)
ガラクトース-1-リン酸ウリジルトランスフェラーゼ欠損症	-	(-)	-	(-)	-	-	-	-	(-)	-	(-)	-	(-)
レシチンコレステロールアシルトランスフェラーゼ欠損症	-	(-)	-	(-)	-	-	-	-	(-)	-	(-)	-	(-)
シトステロール血症	2	(-)	-	(-)	-	-	-	2	(-)	-	(-)	2	(-)
タンジール病	1	(-)	-	(-)	1	-	1	1	(-)	-	(-)	1	(-)
原発性高カイロミクロン血症	3	(-)	-	(-)	-	-	-	3	(-)	-	(-)	3	(-)
脳髄黄色腫症	3	(-)	1	(-)	-	-	-	3	(-)	1	(-)	4	(-)
無βリボタンパク血症	-	(-)	-	(-)	-	-	-	-	(-)	-	(-)	-	(-)
脂肪萎縮症	2	(-)	-	(-)	-	-	-	2	(-)	-	(-)	2	(-)
家族性地中海熱	63	(-)	2	(-)	6	-	5	64	(-)	2	(-)	66	(-)
高IgD症候群	-	(-)	-	(-)	-	-	-	-	(-)	-	(-)	-	(-)
中條・西村症候群	1	(-)	-	(-)	-	-	-	1	(-)	-	(-)	1	(-)
化膿性無菌性関節炎・壊疽性膿皮症・アクネ症候群	-	(-)	-	(-)	-	-	-	-	(-)	-	(-)	-	(-)
慢性再発性多発性骨髄炎	17	(-)	-	(-)	3	-	3	17	(-)	-	(-)	17	(-)
強直性脊椎炎	567	(-)	117	(-)	33	3	37	563	(-)	117	(-)	680	(-)
進行性骨化性線維異形成症	1	(-)	-	(-)	-	-	-	1	(-)	-	(-)	1	(-)
肋骨異常を伴う先天性側弯症	3	(-)	-	(-)	-	-	-	3	(-)	-	(-)	3	(-)
骨形成不全症	19	(-)	1	(-)	2	-	1	20	(-)	1	(-)	21	(-)
タナトフォリック骨異形成症	1	(-)	-	(-)	-	-	-	1	(-)	-	(-)	1	(-)
軟骨無形成症	20	(-)	1	(-)	3	1	3	20	(-)	2	(-)	22	(-)
リンパ管腫症/ゴーム病	11	(-)	-	(-)	2	-	2	11	(-)	-	(-)	11	(-)
巨大リンパ管奇形(頸部顔面病変)	2	(-)	-	(-)	-	-	-	2	(-)	-	(-)	2	(-)
巨大静脈奇形(頸部口腔咽頭びまん性病変)	-	(-)	-	(-)	-	-	-	-	(-)	-	(-)	-	(-)
巨大動静脈奇形(頸部顔面又は四肢病変)	6	(-)	-	(-)	-	-	2	4	(-)	-	(-)	4	(-)
クリッペル・トレノネー・ウェーバー症候群	18	(-)	2	(-)	4	-	-	22	(-)	2	(-)	24	(-)
先天性赤血球形成異常性貧血	1	(-)	-	(-)	-	-	-	1	(-)	-	(-)	1	(-)
後天性赤芽球	25	(-)	58	(-)	2	3	2	25	(-)	58	(-)	83	(-)
ダイヤモンド・ブラックファン貧血	2	(-)	-	(-)	-	-	-	2	(-)	-	(-)	2	(-)
ファンconi貧血	2	(-)	-	(-)	1	-	1	2	(-)	-	(-)	2	(-)
遺伝性鉄芽球性貧血	1	(-)	-	(-)	-	-	-	1	(-)	-	(-)	1	(-)
エプスタイン症候群	1	(-)	-	(-)	-	-	-	1	(-)	-	(-)	1	(-)
自己免疫性後天性凝固因子欠乏症	9	(-)	30	(-)	2	2	2	9	(-)	30	(-)	39	(-)
クローンカイト・カナダ症候群	6	(-)	7	(-)	1	-	1	6	(-)	7	(-)	13	(-)
非特異性多発性小腸潰瘍症	8	(-)	-	(-)	-	-	-	8	(-)	-	(-)	8	(-)
ヒルシュスプルング病(全結腸型又は小腸型)	4	(-)	-	(-)	1	-	1	4	(-)	-	(-)	4	(-)
総排泄腔外反症	2	(-)	-	(-)	-	-	-	2	(-)	-	(-)	2	(-)
総排泄腔遺残	5	(-)	-	(-)	1	-	1	5	(-)	-	(-)	5	(-)
先天性横隔膜ヘルニア	4	(-)	-	(-)	-	-	1	3	(-)	-	(-)	3	(-)
乳幼児肝巨大血管腫	-	(-)	-	(-)	-	-	-	-	(-)	-	(-)	-	(-)
胆道閉鎖症	46	(-)	-	(-)	6	-	9	43	(-)	-	(-)	43	(-)
アラジール症候群	7	(-)	-	(-)	1	-	1	7	(-)	-	(-)	7	(-)
遺伝性膵炎	3	(-)	-	(-)	-	-	-	3	(-)	-	(-)	3	(-)
嚢胞性線維症	1	(-)	-	(-)	-	-	-	1	(-)	-	(-)	1	(-)
IgG4関連疾患	210	(-)	169	(-)	22	26	27	211	(-)	168	(-)	379	(-)
黄斑ジストロフィー	33	(-)	1	(-)	4	-	1	36	(-)	1	(-)	37	(-)
レーベル遺伝性視神経症	16	(-)	3	(-)	5	1	6	15	(-)	3	(-)	18	(-)
アッシュャー症候群	4	(-)	-	(-)	-	-	-	4	(-)	-	(-)	4	(-)
若年発症型両側性感音聴覚減退性内リンパ水腫	13	(-)	-	(-)	1	-	-	14	(-)	-	(-)	14	(-)
遅発性内リンパ水腫	4	(-)	1	(-)	-	-	-	4	(-)	1	(-)	5	(-)

第5表 難病医療費等助成対象者（2-1）（国の対象疾病分）（つづき）

（令和5年 1月分）

疾病名	12月末				認定		資格喪失		1月末					
	一般	(内重症)	老人	(内重症)	一般	老人	一般	老人	一般	(内重症)	老人	(内重症)	合計	(内重症)
好酸球性副鼻腔炎	2,322	(-)	242	(-)	339	34	283	26	2,378	(-)	250	(-)	2,628	(-)
カナルパノシス	1	(-)	-	(-)	-	-	1	-	-	(-)	-	(-)	-	(-)
進行性白質脳症	-	(-)	1	(-)	-	-	-	-	-	(-)	1	(-)	1	(-)
進行性ミオクロームン	6	(-)	1	(-)	-	2	1	1	5	(-)	2	(-)	7	(-)
先天性異常症候群	4	(-)	-	(-)	1	-	-	-	5	(-)	-	(-)	5	(-)
先天性三尖弁狭窄症	1	(-)	-	(-)	-	-	-	-	1	(-)	-	(-)	1	(-)
先天性僧帽弁狭窄症	3	(-)	-	(-)	-	-	-	-	3	(-)	-	(-)	3	(-)
先天性肺静脈狭窄症	-	(-)	-	(-)	-	-	-	-	-	(-)	-	(-)	-	(-)
左肺動脈右肺動脈起始症	-	(-)	-	(-)	-	-	-	-	-	(-)	-	(-)	-	(-)
ネイルパテラ症候群(爪膝蓋骨症候群)/LMX1B関連腎症	-	(-)	-	(-)	1	-	-	-	1	(-)	-	(-)	1	(-)
カルニチン回路異常症	3	(-)	-	(-)	-	-	1	-	2	(-)	-	(-)	2	(-)
三頭酵素欠損症	-	(-)	-	(-)	1	-	-	-	1	(-)	-	(-)	1	(-)
シトリン欠損症	4	(-)	1	(-)	-	-	-	-	4	(-)	1	(-)	5	(-)
セピアプテリン還元酵素(SR)欠損症	-	(-)	-	(-)	-	-	-	-	-	(-)	-	(-)	-	(-)
先天性グリコシルホスファチジルイノシトール(GPI)欠損症	-	(-)	-	(-)	-	-	-	-	-	(-)	-	(-)	-	(-)
非ケトーシス型高グリシン血症	-	(-)	-	(-)	-	-	-	-	-	(-)	-	(-)	-	(-)
β-ケトチオラーゼ欠損症	-	(-)	-	(-)	-	-	-	-	-	(-)	-	(-)	-	(-)
芳香族L-アミノ酸脱炭酸酵素欠損症	1	(-)	-	(-)	-	-	-	-	1	(-)	-	(-)	1	(-)
メチルグルタコン酸尿症	-	(-)	-	(-)	-	-	-	-	-	(-)	-	(-)	-	(-)
遺伝性自己炎症疾患	1	(-)	-	(-)	-	-	-	-	1	(-)	-	(-)	1	(-)
大理石骨病	2	(-)	-	(-)	1	-	1	-	2	(-)	-	(-)	2	(-)
特発性血栓症(遺伝性血栓性素因によるものに限る。)	14	(-)	1	(-)	4	-	-	-	18	(-)	1	(-)	19	(-)
前眼部形成異常虹彩	6	(-)	1	(-)	-	-	-	-	6	(-)	1	(-)	7	(-)
先天性気管狭窄症/先天性声門下狭窄症	3	(-)	-	(-)	-	-	-	-	3	(-)	-	(-)	3	(-)
特発性多中心性キャッスルマン病	128	(-)	25	(-)	10	1	7	2	131	(-)	24	(-)	155	(-)
膠様滴状角膜ジストロフィー	-	(-)	-	(-)	-	-	-	-	-	(-)	-	(-)	-	(-)
ハッチンソン・ギルフォード症候群	-	(-)	-	(-)	-	-	-	-	-	(-)	-	(-)	-	(-)
脳クレアチン欠乏症候群	-	(-)	-	(-)	-	-	-	-	-	(-)	-	(-)	-	(-)
ネフロシス	2	(-)	-	(-)	1	-	-	-	3	(-)	-	(-)	3	(-)
家族性低βリポタンパク血症1(ホモ接合体)	-	(-)	-	(-)	-	-	-	-	-	(-)	-	(-)	-	(-)
ホモシスチン尿症	2	(-)	-	(-)	-	-	-	-	2	(-)	-	(-)	2	(-)
進行性家族性肝内	-	(-)	-	(-)	-	-	-	-	-	(-)	-	(-)	-	(-)
国の対象疾病(難病法)小計	67,915	(-)	37,243	(-)	6,170	3,316	6,291	3,160	67,794	(-)	37,399	(-)	105,193	(-)
スモン	5	(5)	67	(67)	-	-	1	-	4	(4)	67	(67)	71	(71)
劇症肝炎	10	(10)	-	(-)	1	-	1	-	10	(10)	-	(-)	10	(10)
重症急性膵炎	1	(1)	-	(-)	-	-	-	-	1	(1)	-	(-)	1	(1)
ブリオン病(ヒト由来乾燥硬膜移植によるクロイツフェルト・ヤコブ病)	-	(-)	-	(-)	-	-	-	-	-	(-)	-	(-)	-	(-)
重症多形滲出性紅斑(急性期)	-	(-)	-	(-)	-	-	-	-	-	(-)	-	(-)	-	(-)
国の対象疾病(特疾)小計	16	(16)	67	(67)	1	-	2	-	15	(15)	67	(67)	82	(82)
先天性血液凝固因子欠乏症等	757	(760)	73	(73)	51	7	48	7	760	(760)	73	(73)	833	(833)
国の対象疾病計	68,688	(776)	37,383	(140)	6,222	3,323	6,341	3,167	68,569	(775)	37,539	(140)	106,108	(915)

第5表 難病医療費等助成対象者（2-2）（東京都の対象疾病分）

（令和5年1月分）

疾病名	12月末		認定		資格喪失		1月末					
	一般	(内重症) 老人	一般	老人	一般	老人	一般	(内重症) 老人	(内重症)	合計	(内重症)	
悪性高血圧	7	(-) 1	-	-	-	-	7	(-) 1	(-) 8	(-) 8	(-) 8	
原発性骨髄線維症	65	(-) 58	2	1	-	1	67	(-) 58	(-) 125	(-) 125	(-) 125	
母斑症	42	(-) 2	-	-	-	-	42	(-) 2	(-) 44	(-) 44	(-) 44	
肝内結石症	25	(-) 7	2	-	-	-	27	(-) 7	(-) 34	(-) 34	(-) 34	
古典的特発性好酸球增多症候群	29	(-) 9	1	-	-	-	30	(-) 9	(-) 39	(-) 39	(-) 39	
びまん性汎細気管支炎	47	(-) 31	1	-	1	-	47	(-) 31	(-) 78	(-) 78	(-) 78	
遺伝性QT延長症候群	52	(-) 2	-	-	-	-	52	(-) 2	(-) 54	(-) 54	(-) 54	
網膜脈絡膜萎縮症	9	(-) 34	-	-	-	-	9	(-) 34	(-) 43	(-) 43	(-) 43	
東京都の対象疾病（特疾）小計	276	(-) 144	6	1	1	1	281	(-) 144	(-) 425	(-) 425	(-) 425	
人工透析を必要とする腎不全	11,942	(11,942)	140	223	40	167	12,042	(12,042)	16,798	(16,798)	28,840	(28,840)
東京都の対象疾病計	12,218	(11,942)	146	224	41	168	12,323	(12,042)	16,942	(16,798)	29,265	(28,840)

注1. 認定は更新認定を含む。

- 難病法は平成27年1月1日施行の難病の患者に対する医療等に関する法律の対象者、特疾は特定疾病治療研究事業の対象者を指す。
- 一般は70歳未満、老人は70歳以上（高齢受給者及び後期高齢者）を指す。
- スモン、プリオン病（ヒト由来乾燥硬膜移植によるクロイツフェルト・ヤコブ病に限る。）は平成27年1月1日以降も特定疾病治療研究事業として継続。重症急性膵炎・劇症肝炎は平成27年1月1日から新規は廃止されたが、更新患者のみ同事業内で継続。
- 重症多形滲出性紅斑（急性期）は難病法においても2疾病に分かれて継続するが、対象患者の有効期間満了までは旧事業として継続。
- 平成29年4月1日の第3次疾病拡大により、国24疾病（都単独疾病から組替えなし。）が新設。
- 平成29年4月1日より既存の指定難病のうち「原発性胆汁性肝硬変」が「原発性胆汁性胆管炎」に名称変更。
- 平成29年4月1日より既存の指定難病のうち「自己免疫性出血病XIII」が「自己免疫性後天性凝固因子欠乏症」に名称変更。
- 平成30年1月1日より既存の都単独疾病のうち「骨髄線維症」が「原発性骨髄線維症」に名称変更。
- 平成30年1月1日より既存の都単独疾病のうち「特発性好酸球增多症候群」が「古典的特発性好酸球增多症候群」に名称変更。
- 平成30年4月1日の第4次疾病拡大により、国1疾病（都単独疾病から組替えなし。）が新設。
- 平成30年4月1日より既存の指定難病のうち「全身型若年性特発性関節炎」が「若年性特発性関節炎」に名称変更。
- 平成30年4月1日より既存の指定難病のうち「有馬症候群」が「ジュベール症候群関連疾患」に名称変更。
- 平成30年4月1日より既存の指定難病のうち「先天性気管狭窄症」が「先天性気管狭窄症/先天性声門下狭窄症」に名称変更。
- 令和元年7月1日の第5次疾病拡大により、国2疾病（都単独疾病からの組替えなし。）が新設。
- 令和3年11月1日の第6次疾病拡大により、国5疾病（都単独疾病からの組替えなし。）が新設。

当月	135,373 人	当月重症度	29,755 人
前月	135,175 人	前月重症度	29,600 人
当月－前月＝	198 人増	対認定患者比	21.98 %
対前月比	0.15 %		
前年同月	130,917 人		
対前年同月比	3.40 %増		

資料：保健政策部疾病対策課

第6表 エイズ相談件数・HIV検査者数

(令和5年1月分)

区分	電話相談数	来所(来院) 相談者数	HIV検査者数		
			計	男	女
総数	2,440	2,693	1,612	1,237	375
保健所	297	720	519	355	164
東京都	32	-	-	-	-
特別区	240	681	500	342	158
八王子市・町田市	25	39	19	13	6
エイズ対策担当	517	-	-	-	-
新宿東口検査・相談室	1,323	1,827	947	758	189
多摩地域検査・相談室	303	146	146	124	22

- 注1. 都立病院については、電話相談として行っておらず、
また受診者は都立病院のみではないため、都立病院の項目を削除（平成30年4月より）。
2. 平成30年4月より八王子市・町田市についてはまとめて記載。
3. 平成30年4月より検査・相談室について実績を記載。
4. 令和3年3月6日より南新宿検査・相談室は移転に伴い、新宿東口検査・相談室に名称変更した
- 資料：感染症対策部防疫・情報管理課

第7表 感染症発生動向調査全数把握対象疾患届出患者数

(2023年 第1～4週)

病名	東京都		全国	
	第1～4週	2023年累計	第1～4週	2023年累計
一類感染症				
エボラ出血熱	-	-	-	-
クリミア・コンゴ出血熱	-	-	-	-
痘	-	-	-	-
南米出血熱	-	-	-	-
ペルー脳脊髄液出血熱	-	-	-	-
マールブルグ病	-	-	-	-
ラッサ熱	-	-	-	-
二類感染症				
急性灰白髄炎	-	-	-	-
結核	95	95	826	826
ジフテリア	-	-	-	-
重症急性呼吸器症候群	-	-	-	-
中東呼吸器症候群	-	-	-	-
鳥インフルエンザ（H5N1）	-	-	-	-
鳥インフルエンザ（H7N9）	-	-	-	-
新型インフルエンザ等感染症				
新型コロナウイルス感染症	・	・	・	・
三類感染症				
コレラ	-	-	-	-
細菌性赤痢	-	-	1	1
腸管出血性大腸菌感染症	11	11	82	82
腸チフス	-	-	3	3
パラチフス	-	-	-	-
四類感染症				
E型肝炎	18	18	44	44
ウエストナイル熱	-	-	-	-
A型肝炎	1	1	4	4
エキノкокス症	-	-	1	1
黄熱	-	-	-	-
オウムムチ病	-	-	1	1
オムスク出血熱	-	-	-	-
回帰熱	-	-	-	-
キヤサヌル森林病	-	-	-	-
Q熱	-	-	-	-
狂犬病	-	-	-	-
コクシジオイデス症	-	-	-	-
ササル痘	6	6	8	8
ジカウイルス感染症	-	-	-	-
重症熱性血小板減少症候群	-	-	1	1
腎症候性出血熱	-	-	-	-
西部ウマ脳炎	-	-	-	-
ダニ媒介脳炎	-	-	-	-
炭疽	-	-	-	-
チングニア熱	-	-	-	-
つつが虫病	2	2	35	35
デング熱	-	-	4	4
東部ウマ脳炎	-	-	-	-

病名	東京都		全国	
	第 1 ～ 4 週	2023年累計	第 1 ～ 4 週	2023年累計
四類感染症（続き）				
鳥インフルエンザ（H5N1及びH7N9を除く）	-	-	-	-
ニ パ ウ イ ル ス 感 染 症	-	-	-	-
日 本 紅 斑 熱	-	-	3	3
日 本 脳 炎	-	-	-	-
ハ ン タ ウ イ ル ス 肺 症 候 群	-	-	-	-
B ウ イ ル ス 病 痘 症	-	-	-	-
ブ ル セ ラ 症	-	-	-	-
ベ ネ ズ エ ラ ウ マ 脳 炎	-	-	-	-
ヘ ン ド ラ ウ イ ル ス 感 染 症	-	-	-	-
発 し ん ち フ ス 症	-	-	-	-
ボ ツ リ ヌ ス 症	-	-	-	-
マ ラ リ ア 病	2	2	2	2
野 兎 病	-	-	-	-
ラ イ ム 病	-	-	-	-
リ ッ サ ウ イ ル ス 感 染 症	-	-	-	-
リ フ ト バ レ ー 熱	-	-	-	-
類 鼻 痘 症	-	-	-	-
レ ジ オ ネ ラ 症	8	8	116	116
レ プ ト ス ピ ラ 症	-	-	1	1
ロ ッ キ ー 山 紅 斑 熱	-	-	-	-
五類感染症				
ア メ ー バ 赤 痢	-	-	26	26
ウイルス性肝炎（A型・E型を除く）	3	3	9	9
カルバペネム耐性腸内細菌科細菌感染症	20	20	123	123
急性弛緩性麻痺（急性灰白髄炎を除く）	-	-	4	4
急 性 脳 炎	4	4	39	39
ク リ プ ト ス ポ リ ジ ウ ム 症	-	-	-	-
ク ロ イ ツ フ ェ ル ト ・ ヤ コ ブ 病	1	1	10	10
劇 症 型 溶 血 性 レ ン サ 球 菌 感 染 症	12	12	76	76
後 天 性 免 疫 不 全 症 候 群	20	20	52	52
ジ ア ル ジ ア 症	1	1	2	2
侵 襲 性 イ ン フ ル エ ン ザ 菌 感 染 症	2	2	27	27
侵 襲 性 髄 膜 炎 菌 感 染 症	-	-	2	2
侵 襲 性 肺 炎 球 菌 感 染 症	18	18	150	150
水 痘 （ 入 院 例 に 限 る ）	2	2	11	11
先 天 性 風 し ん 症 候 群	-	-	-	-
梅 毒	250	250	965	965
播 種 性 ク リ プ ト コ ッ ク ス 症	5	5	16	16
破 傷 風	-	-	3	3
バ ン コ マ イ シ ン 耐 性 黄 色 フ ェ ー ム 球 菌 感 染 症	-	-	-	-
バ ン コ マ イ シ ン 耐 性 腸 球 菌 感 染 症	-	-	12	12
百 日 咳	2	2	35	35
風 し ん	-	-	-	-
麻 し ん	-	-	-	-
薬 剤 耐 性 ア シ ネ ト バ ク タ ー 感 染 症	-	-	1	1

注 1. 医師から直接都内の保健所長に届け出された患者数です。

2. 医師から追加して届出があった場合、数値を遡及して修正することがあります。

3. 新型コロナウイルス感染症は令和2年2月1日より指定感染症に指定された後、法令改正に伴い、令和3年2月13日に指定感染症から新型インフルエンザ等感染症に変更されました。

4. 新型コロナウイルス感染症の届出患者数は、厚生労働省の新型コロナウイルス感染症等情報把握・管理システム(HER-SYS)による情報管理に一元化されたため、本表には掲載していません。

資料：東京都感染症情報センター（東京都健康安全研究センター）

第8表 健康安全研究センター検査業務実績

(令和5年1月分)

類	検査数
総数	14,908
微生物検査	5,553
食品・腸内細菌検査	928
病原細菌検査	1,547
ウイルス検査	3,078
食品化学検査	4,522
食品成分検査	615
食品添加物検査	728
残留物質検査	3,179
薬事環境科学検査	4,833
医薬品検査	1,726
環境衛生検査	(3,840)
水質検査	1,175
生体影響検査	5,772

注：平成24年4月分より、組織変更に伴い報告の項目を変更しました。

資料：健康安全研究センター

第9表 性感染症検査実績

(令和5年1月分)

	梅毒血清反応検査				性器クラミジア検査				淋菌検査	
	検査数 (TPLA)	検査数 (RPR)	検査数 (TPHA・IC)	陽性数	検査数	陽性数 (核酸検査)	陽性数 (IgA)	陽性数 (IgG)	検査数 (核酸検査)	陽性数
総数	1,091	520	450	41	262	11	3	6	124	1
男	851	425	374	38	176	4	1	5	80	-
女	240	95	76	3	86	7	2	1	44	1

注1. 梅毒血清反応検査については、平成30年4月よりTPLA及びRPRについてそれぞれの検査法による検査数を記載。

またTP抗原法による検査について、TPHA法ではなくIC法で行う自治体もあることから記載を追加。

2. クラミジア検査について、表頭に「性器」と記載を追加。

資料：感染症対策部防疫・情報管理課

第10表 大気汚染健康障害者医療費助成被認定者

(令和5年1月分)

疾病名	患者数	年齢階層別					
		0～17歳	0～19歳	20～39歳	40～59歳	60～74歳	75歳以上
総数							
12月末	48,647	1,865	1,865	4,819	18,423	13,023	10,517
新規認定 (更新認定)	6 (1,791)	6 (35)	6 (35)	- (164)	- (686)	- (490)	- (416)
1月末	48,200	1,787	1,787	4,733	18,196	12,943	10,541
慢性気管支炎							
12月末	-	-	-	-	-	-	-
新規認定 (更新認定)	- (-)	- (-)	- (-)	- (-)	- (-)	- (-)	- (-)
1月末	-	-	-	-	-	-	-
気管支ぜん息							
12月末	48,647	1,865	1,865	4,819	18,423	13,023	10,517
新規認定 (更新認定)	6 (1,791)	6 (35)	6 (35)	- (164)	- (686)	- (490)	- (416)
1月末	48,200	1,787	1,787	4,733	18,196	12,943	10,541
ぜん息性気管支炎							
12月末	-	-	-	-	-	-	-
新規認定 (更新認定)	- (-)	- (-)	- (-)	- (-)	- (-)	- (-)	- (-)
1月末	-	-	-	-	-	-	-
肺気しゅ							
12月末	-	-	-	-	-	-	-
新規認定 (更新認定)	- (-)	- (-)	- (-)	- (-)	- (-)	- (-)	- (-)
1月末	-	-	-	-	-	-	-

注1. 年齢階層は認定時の年齢。

2. 当月末の患者数は資格喪失等を含むため、前月末の患者数と新規認定者との合計とはならない。

3. 平成27年3月で18歳以上の新規認定の受付を終了した。

資料：健康安全部環境保健衛生課

第11表 食中毒発生状況

(令和5年 1月分)

	令和5年 1月	2月	3月	4月	5月	6月	7月	8月	9月	10月	11月	12月	令和5年 累計	令和4年 同期累計
件数	8												8	8
患者数	74												74	14

注 食中毒発生件数、患者数は速報値を掲載しています。

このため、今後新たに患者が確認された場合などに変動することがあります。

資料：健康安全部食品監視課

第12表 健康安全研究センターによる監視指導状況

有害食品等の監視指導状況

監視指導状況

(令和5年 1月分)

収去検査	立入軒数	収去軒数	収去品目数	検査検体数	違反検体数
	1,865	41	199	2,037	-

表示検査	立入軒数	検査品目数	違反品目数
	1,865	27,100	33

理化学検査及び細菌検査

(令和5年 1月分)

区分 食品分類	理化学		細菌		総計	輸入食品 の再掲		収去検査 で発見さ れた違反 品目数
	検体数	輸入 (再掲)	検体数	輸入 (再掲)		検体数	品目数	
合計	1,754	853	283	-	2,037	853	41	-
魚介類	29	-	-	-	29	-	-	-
無加熱摂取冷凍食品	-	-	-	-	-	-	-	-
加熱後摂取凍結前未加熱冷凍食品	-	-	-	-	-	-	-	-
加熱後摂取凍結前加熱冷凍食品	-	-	5	-	5	-	-	-
生食用冷凍鮮魚介類	-	-	-	-	-	-	-	-
魚介加工品	117	-	55	-	172	-	-	-
肉・卵類及びその加工品	-	-	-	-	-	-	-	-
牛乳・加工乳・その他の乳	27	-	-	-	27	-	-	-
乳製品	45	-	-	-	45	-	-	-
乳類加工品	3	-	-	-	3	-	-	-
アイスクリーム類・氷菓	-	-	-	-	-	-	-	-
穀類及びその加工品	142	110	-	-	142	110	5	-
野菜類・果物及びその加工品	1,046	742	21	-	1,067	742	35	-
菓子類	146	-	77	-	223	-	-	-
清涼飲料水	15	-	-	-	15	-	-	-
酒	9	-	-	-	9	-	-	-
氷	-	-	-	-	-	-	-	-
調味料	56	-	32	-	88	-	-	-
そうざい類及びその半製品	47	-	93	-	140	-	-	-
その他の食品	72	1	-	-	72	1	1	-
化学的合成品及びその製剤	-	-	-	-	-	-	-	-
その他の添加物	-	-	-	-	-	-	-	-
器具及び容器包装	-	-	-	-	-	-	-	-
おもちゃ	-	-	-	-	-	-	-	-

資料：健康安全研究センター広域監視部

第13表 食肉衛生検査所とちく検査頭数

(令和5年 1月分)

区分	総数	牛	こ牛	馬	豚	めん羊	山羊
とちく検査頭数	24,236	6,302	-	-	17,934	-	-
処分頭数	15,555	4,644	-	-	10,911	-	-
とさつ解体禁止	-	-	-	-	-	-	-
全部廃棄	15	7	-	-	8	-	-
一部廃棄	15,540	4,637	-	-	10,903	-	-

資料：健康安全部食品監視課

第14表 市場衛生検査所業務

a. 監視指導等

(令和5年 1月分)

対象業態数	監視指導 件数	衛生教育		食中毒関連 調査件数	苦情処理 件数	表示違反 件数
		回数	人数			
2,068	13,433	11	182	2	100	17

b. 品目別の検査及び処理

(令和5年 1月分)

品目	検査検体数			検査項目	不利益 処分	措置
	総数	適	不適			
総数	111	111	-	1,280	-	5
魚介類	8	8	-	65	-	-
魚介類加工品	-	-	-	-	-	-
乳肉製品	12	12	-	24	-	-
青果物	12	12	-	488	-	-
その他	79	79	-	703	-	5

資料：健康安全部食品監視課

第15表 検案・解剖件数、死因別（監察医務院分）

a. 検案・解剖件数

（令和5年 1月分）

	総数	男	女	不詳
検案件数	1,888	1,208	680	-
解剖件数	237	169	68	-
（行政処置数）	-	-	-	-
（当院司法処置数）	-	-	-	-
当院以外の司法解剖	80	48	32	-

b. 検案・解剖件数、死因別

（令和4年 12月分）

死因	総数	男	女	不詳	死因	総数	男	女	不詳
総数	1,619	1,006	613	-	その他不詳の外因死	244	148	96	-
病死	1,191	745	446	-	自殺	126	77	49	-
感染症及び寄生虫症	24	12	12	-	中毒	12	7	5	-
結核	1	1	-	-	縊死	75	48	27	-
その他	23	11	12	-	溺死	2	2	-	-
新生物	46	33	13	-	飛び降り	28	15	13	-
内分泌・栄養・代謝・免疫疾患	58	40	18	-	鋭器	3	2	1	-
神経系・感覚器系の疾患	9	4	5	-	交通機関	6	3	3	-
循環器系の疾患	826	504	322	-	その他	-	-	-	-
心疾患	644	399	245	-	他殺	-	-	-	-
脳血管障害	102	63	39	-	その他及び不詳	118	71	47	-
その他の循環器系疾患	80	42	38	-	不詳の死	62	48	14	-
呼吸器系疾患	54	40	14	-					
消化器系疾患	100	78	22	-					
その他	74	34	40	-					
不慮の外因死	122	65	57	-					
交通事故	13	7	6	-					
転倒・転落	20	12	8	-					
溺水	29	14	15	-					
煙・火災・火焰による死	-	-	-	-					
窒息	38	18	20	-					
中毒	3	2	1	-					
その他	19	12	7	-					

検案数 1,619 解剖数 235（行政処置数 235 司法処置数 -）
 当院以外の司法解剖件数 67

資料：監察医務院

第16表 都立肢体不自由児施設及び重症心身障害児施設利用状況

(令和5年1月分)

施設名	入院等					外来
	前月末 在籍数	入院等	退院等	月末在籍 数	当月患者 延数	当月患者 延数
肢体不自由児(者)施設	238	123	121	240	2,439	4,401
北療育医療センター	74	123	121	76	1,453	2,809
入院	21	111	111	21	812	・
入園	12	12	10	14	431	・
通園	41	-	-	41	210	・
城南分園	46	-	-	46	269	739
通園	27	-	-	27	168	・
通所	19	-	-	19	101	・
城北分園	65	-	-	65	491	853
通園	31	-	-	31	186	・
通所	34	-	-	34	305	・
府中療育センター	53	-	-	53	226	-
通園	53	-	-	53	226	・
重症心身障害児(者)施設	603	160	136	627	15,523	6,153
府中療育センター	244	47	30	261	7,215	2,099
入院	1	1	1	1	27	・
入所	220	46	29	237	6,986	・
通所	23	-	-	23	202	・
北療育医療センター	70	1	1	70	1,408	-
入所	36	1	-	37	1,131	・
通所	34	-	1	33	277	・
東大和療育センター	129	56	53	132	3,413	1,686
入院	1	7	8	-	41	・
入所	94	49	44	99	3,132	・
通所	34	-	1	33	240	・
よつぎ療育園	19	-	-	19	164	285
通所	19	-	-	19	164	・
東部療育センター	141	56	52	145	3,323	2,083
入院	-	4	2	2	19	・
入所	93	52	49	96	3,059	・
通所	48	-	1	47	245	・

- 注1. 平成18年4月分より、東部療育センター（平成17年12月開所）分を計上しています。
 2. 平成20年4月分より、北療育医療センター 重心施設 通所（平成20年4月開所）分を計上しています。
 3. 平成24年4月分より、肢体不自由児(者)施設は、旧肢体不自由児施設(18歳以上の利用者を含む)の利用状況について計上しています。
 4. 平成24年4月分より、重症心身障害児(者)施設は、旧重症心身障害児施設(18歳以上の利用者を含む)の利用状況について計上しています。

資料：障害者施策推進部施設サービス支援課

第17表 B型・C型ウイルス肝炎治療医療費助成対象者

B型・C型ウイルス肝炎インターフェロン治療医療費助成対象者（3-1）

（令和5年1月分）

疾病名	12月末		認 定		資 格 喪 失		1月末		
	一 般	老 人	一 般	老 人	一 般	老 人	一 般	老 人	合 計
総数	22	-	1	-	-	-	23	-	23
B型ウイルス肝炎	22	-	1	-	-	-	23	-	23
C型ウイルス肝炎	-	-	-	-	-	-	-	-	-

注 平成19年10月1日より助成開始

☆当月 23 人
 ☆前月 22 人
 ☆当月-前月 1 人増

B型ウイルス肝炎核酸アナログ製剤治療医療費助成対象者（3-2）

（令和5年1月分）

疾病名	12月末		認 定		資 格 喪 失		1月末		
	一 般	老 人	一 般	老 人	一 般	老 人	一 般	老 人	合 計
総数	5,137	1,811	381	144	385	131	5,133	1,824	6,957

注 平成22年4月1日より助成開始

☆当月 6,957 人
 ☆前月 6,948 人
 ☆当月-前月 9 人増

B型・C型ウイルス肝炎インターフェロンフリー治療医療費助成対象者（3-3）

（令和5年1月分）

疾病名	12月末		認 定		資 格 喪 失		1月末		
	一 般	老 人	一 般	老 人	一 般	老 人	一 般	老 人	合 計
総数	109	57	44	29	47	19	106	67	173

注 平成26年9月2日より助成開始

☆当月 173 人
 ☆前月 166 人
 ☆当月-前月 7 人増

肝がん・重度肝硬変治療研究促進事業対象者（3-4）

（令和5年1月分）

疾病名	12月末		認 定		資 格 喪 失		1月末		
	一 般	老 人	一 般	老 人	一 般	老 人	一 般	老 人	合 計
総数	21	45	6	7	1	3	26	49	75

注 平成30年12月1日より助成開始

☆当月 75 人
 ☆前月 66 人
 ☆当月-前月 9 人増

資料：保健政策部疾病対策課

第18表 栄養指導

(令和4年度 第3四半期分)

	個別指導延人員				集団指導延人員			飲食店・ 関係業者
	総数	再 掲			総数	再 掲		
		病態別	訪 問	精 神		病態別	精 神	
総数 (下段は回数)	31,390	3,320	92	105	34,851 1,989	4,457 196	57 12	2,792
妊産婦	2,852	211	1	…	2,387	199	…	…
乳幼児	22,941	552	52	…	24,519	1,101	…	…
20歳未満 (乳幼児を除く)	478	21	-	…	2,596	897	…	…
20歳以上 (妊産婦を除く)	5,119	2,536	39	…	5,349	2,260	…	…

注. 市町村実施分を含みます。
資料：保健政策部健康推進課

第19表 地区組織指導等

(令和4年度 第3四半期分)

	指導者育成指導	栄養関連 地区組織指導	栄養展・健康展	他関係機関との 連絡調整
実施回数	149	56	59	930
延べ人員	1,173	369	18,520	1,680

資料：保健政策部健康推進課

第20表 給食施設栄養指導等

(令和4年度 第3四半期分)

種 別	総 数	特定給食施設				その他の給食施設	
		1回100食以上又は 1日250食以上		1回300食以上又は 1日750食以上		1回100食未満又は 1日250食未満	
		栄 養 士 い る	栄 養 士 い な い	栄 養 士 い る	栄 養 士 い な い	栄 養 士 い る	栄 養 士 い な い
個別指導延べ施設数	3,858	1,494	337	262	55	1,241	469
集団指導	回 数
	延施設数	1,750	751	31	125	11	715

資料：保健政策部健康推進課

第21表 特定給食施設に対する指導・監督

(令和4年度第3四半期分)

	指定施設						
	指導・助言件数		立入検査 件数	勧告件数		命令件数	
	管理 栄養士 配置	栄養管理		管理 栄養士 配置	栄養管理	管理 栄養士 配置	栄養管理
総件数	10	64	-	-	-	-	-

(つづき)

指定施設		指定施設以外の特定給食施設				
罰則処分件数		指導・助言 件数	立入検査 件数	勧告 件数	命令 件数	罰則処分 件数
管理 栄養士 配置	栄養管理					
-	-	996	-	-	-	-

資料：保健政策部健康推進課

第22表 結核医療費公費負担（一般医療）

（令和4年度第3四半期分）

区 分	計
申 請	661
合 格	656
承 認	656

注1. 合格とは感染症の診査に関する協議会において、

医療費公費負担（助成）が適正であると認められた者。

2. 承認とは合格した者のうち当該医療に対する費用を負担すると決定された者。

資料：感染症対策部防疫・情報管理課

第23表 結核医療費公費負担（入院医療）
（令和4年度 第3四半期分）

四半期区分	総数
前四半期末現在	96
本四半期中の承認数	143
本四半期中の解除数	149
本四半期末現在	90

資料：感染症対策部防疫・情報管理課

第24表 結核健康診断

(令和4年度第3四半期分)

種 別	定期 (ただし一般住民)		法第17条		管理検診	
	65歳以上の者	その他	患者家族健診	接触者健診		
X 線 撮 影 者 数	80,060	9,243	286	918	464	
か く た ん 検 査 者 数	448	-	1	3	2	
そ の 他 の 検 査 者 数	-	571	346	1,561	2	
(再掲) Q F T 検 査	-	-	272	1,147	1	
(再掲) T - S P O T 検 査	-	-	59	400	-	
被 発 見 者 数	結 核 患 者	-	1	5	3	-
	潜在性結核感染症の者	-	-	14	29	-
	結核発病のおそれがあると診断された者	1	3	3	11	43

- 注1. 結核予防法の廃止及び感染症法への統合に伴い、平成19年度から報告の項目を変更した。
 2. 平成21年度から、その他の検査者数及びQ F T検査者数(再掲)を追加した。
 3. 平成25年度から、T - S P O T検査者数(再掲)及び潜在性結核感染症患者数を追加した。
 4. 平成26年度から、B C G接種者数及び乳幼児を削除した。

資料：感染症対策部防疫・情報管理課

第25表 食品衛生・環境衛生資格者養成施設数

(令和4年度 第3四半期分)

業種	前期末数	指定	取消 (廃止)	今期末数	計画承認・変更承認・受理
総 数	114	1	-	115	18
食品衛生管理者及び 食品衛生監視員	36	-	-	36	2
食鳥処理衛生管理者	-	-	-	-	-
理 容 師	7	-	-	7	1
美 容 師	33	-	-	33	12
調 理 師	29	1	-	30	2
製 菓 衛 生 師	9	-	-	9	1

資料：健康安全部健康安全課

第26表 建築物登録営業所及び監視指導数

(令和4年度第3四半期分)

業種	前期末数	登録	廃止	今期末数	実 査 監視指導数
総 数	2,267	14 (67)	14	2,267	103
建築物清掃業	428	5 (12)	4	429	18
建築物空気環境測定業	137	1 (4)	2	136	6
建築物空気調和用ダクト清掃業	23	- (-)	-	23	-
建築物飲料水水質検査業	40	- (-)	-	40	1
建築物飲料水貯水槽清掃業	822	6 (21)	6	822	33
建築物排水管清掃業	175	- (2)	1	174	2
建築物ねずみ昆虫等防除業	295	1 (12)	1	295	20
建築物環境衛生総合管理業	347	1 (16)	-	348	23

注1. ()内は再登録件数

2. 廃止には期限切れも含まれます。

資料：健康安全部環境保健衛生課

第27表 環境衛生施設数及び監視指導数

(令和4年度 第3四半期分)

業種	前期末数	許可	廃止	今期末数	監視指導数
総数	233,154	996	1,146	233,004	7,014
理容所	7,654	62	73	7,643	507
美容所	26,199	593	301	26,491	1,935
クリーニング所	8,990	39	133	8,896	544
コインランドリー	3,446	45	11	3,480	206
公衆浴場	1,894	31	20	1,905	860
普通の	474	1	5	470	244
その他の	1,420	30	15	1,435	616
コインシャワー	79	1	-	80	3
旅館等	4,937	105	85	4,957	930
旅館・ホテル	3,690	86	63	3,713	631
簡易宿所	1,237	19	22	1,234	299
下宿	10	-	-	10	-
興行場	944	21	17	948	170
常設	943	6	5	944	147
仮設	1	15	12	4	23
プール	2,811	-	5	2,806	175
許可	789	-	3	786	164
届出	2,022	-	2	2,020	11
水道施設	24,084	32	78	24,038	526
上水道	6	-	-	6	4
簡易水道	8	-	-	8	8
専用水道	389	2	7	384	157
簡易専用水道	23,681	30	71	23,640	357
小規模貯水槽水道等	133,436	38	373	133,101	269
胞衣産汚物取扱所	5	-	-	5	-
温泉利用施設	242	4	4	242	87
墓地等	9,977	6	10	9,973	35
墓地	9,503	2	10	9,495	25
納骨堂	446	4	-	450	5
火葬場	28	-	-	28	5
特定建築物	8,456	19	36	8,439	767

注 平成30年度7月分から、旅館業法改正に伴い業種区分（旅館等）を変更。

資料：健康安全部環境保健衛生課

第28_1表 食品衛生施設数及び監視指導数

(令和4年度第3四半期分)

業種	前期末数	許可	廃止	今期末数	監視指導数
総数	189,248	11	10,432	178,827	48,285
改正前食品衛生法第52条に規定する業	186,887	1	10,214	176,674	45,613
飲食店営業	144,504	-	8,000	136,504	13,982
喫茶店営業	8,356	-	692	7,664	544
菓子製造業	18,095	1	877	17,219	1,949
あん類製造業	40	-	4	36	18
アイスクリーム類製造業	1,932	-	81	1,851	157
乳処業	6	-	-	6	10
乳製品製造業	160	-	9	151	55
乳類販売業	-	-	-	-	1
食肉処業	632	-	31	601	1,434
食肉販売業	4,040	-	152	3,888	1,214
食肉製品製造業	188	-	10	178	57
魚介類販売業	3,806	-	171	3,635	23,941
魚介類競り売り業	29	-	-	29	1,193
魚肉練り製品製造業	85	-	2	83	43
食品の冷凍又は冷蔵業	448	-	12	436	237
食品の放射線照射業	-	-	-	-	-
清涼飲料水製造業	66	-	1	65	26
乳酸菌飲料製造業	4	-	-	4	1
氷雪製造業	30	-	-	30	71
氷雪販売業	1	-	-	1	-
食用油脂製造業	45	-	1	44	4
マーガリン又はショートニング製造業	1	-	-	1	-
みそ製造業	34	-	3	31	11
しょうゆ製造業	9	-	-	9	1
ソース類製造業	85	-	1	84	28
酒類製造業	99	-	5	94	11
豆腐製造業	245	-	20	225	61

資料：健康安全部食品監視課

第28_1表 食品衛生施設数及び監視指導数

(令和4年度第3四半期分)

業種	前期末数	許可	廃止	今期末数	監視指導数
納豆製造業	6	-	-	6	1
麺類製造業	546	-	25	521	71
そうざい製造業	3,248	-	96	3,152	469
かん詰又はびん詰食品製造業	41	-	2	39	16
添加物製造業	106	-	19	87	7
食品製造業等取締条例に規定する営業	-	-	-	-	-
弁当等人力販売業	-	-	-	-	-
行商	-	-	-	-	-
製造業	-	-	-	-	-
食料品等販売業	-	-	-	-	-
卵選別包装業	-	-	-	-	-
給食施設	-	-	-	-	-
食品衛生法施行細則第16条に規定する届出業種等	-	-	-	-	-
食品製造業	-	-	-	-	-
食品販売業	-	-	-	-	-
食器具容器包装及びおもちゃの製造販売業	-	-	-	-	-
添加物の製造販売業	-	-	-	-	-
乳さく取業	-	-	-	-	-
食品衛生法施行細則第17条に規定する生食用食肉取扱施設（再掲）	272	1	21	252	33
東京都ふぐの取扱い規制条例に規定する営業	2,361	10	218	2,153	2,672
ふぐ取扱所	2,361	10	218	2,153	2,672
ふぐ加工製品取扱施設	-	-	-	-	-

- 注1. 食品衛生法に規定する業種は、食品衛生法等の一部を改正する法律（平成30年法律第46号）により、再編される前の業種の施設数及び監視指導数（業種の再編は令和3年6月1日から）
2. 食品衛生法施行細則第17条に規定する生食用食肉取扱施設は、平成24年11月1日から対象となった。
3. 東京都ふぐの取扱い規制条例に規定するふぐ加工製品取扱施設は、平成24年10月1日から対象となった。これ以前に施設数に含まれていたふぐ加工製品販売所は、条例改正により報告の対象外となった。

資料：健康安全部食品監視課

第28_2表 食品衛生施設数及び監視指導数

(令和4年度第3四半期分)

業種	前期末数	許可	廃止	今期末数	監視指導数
総数	138,834	14,402	2,787	150,449	44,319
改正後食品衛生法第55条に規定する営業	56,417	10,441	1,066	65,792	22,024
飲食店営業	48,355	9,044	971	56,428	15,760
調理機能を有する自動販売機	250	89	2	337	164
食肉販売業	939	117	9	1,047	559
魚介類販売業	844	138	10	972	1,858
魚介類競り売り営業	5	-	-	5	30
集乳業	-	-	-	-	-
乳処理業	2	-	-	2	21
特別牛乳搾取処理業	-	-	-	-	-
食肉処理業	169	34	-	203	660
菓子製造業	3,286	643	47	3,882	1,411
食品の放射線照射業	-	-	-	-	-
アイスクリーム類製造業	93	8	1	100	40
乳製品製造業	23	6	-	29	32
清涼飲料水製造業	28	5	-	33	19
食肉製品製造業	44	7	-	51	50
水産製品製造業	138	27	2	163	455
氷雪製造業	11	1	-	12	5
液卵製造業	2	-	-	2	-
食用油脂製造業	19	2	-	21	8
みそ又はしょうゆ製造業	15	2	-	17	4
酒類製造業	56	7	-	63	19
豆腐製造業	125	13	-	138	69
納豆製造業	3	1	-	4	3
麺類製造業	171	33	-	204	106
そうざい製造業	1,383	212	18	1,577	579
複合型そうざい製造業	14	-	-	14	13

資料：健康安全部食品監視課

第28_2表 食品衛生施設数及び監視指導数

(令和4年度第3四半期分)

業種	前期末数	許可	廃止	今期末数	監視指導数
冷凍食品製造業	79	7	2	84	39
複合型冷凍食品製造業	5	-	1	4	-
漬物製造業	146	18	1		57
密封包装食品製造業	82	11	1	92	38
食品の小分け業	110	14	1	123	23
添加物製造業	20	2	-	22	2
改正後食品衛生法第57条に規定する営業	81,943	3,855	1,711	84,087	21,683
魚介類販売業（包装）	3,264	39	168	3,135	626
食肉販売業（包装）	3,958	82	198	3,842	595
乳類販売業	12,090	65	363	11,792	795
氷雪販売業	136	-	1	135	63
カップ式自動販売機（自動洗浄・屋内設置）	9,011	558	64	9,505	140
上記以外の販売業	43,875	2,660	840		17,501
製造・加工業	2,833	261	29		275
その他	6,776	190	48	6,918	1,688
食品衛生法施行細則第17条に規定する生食用食肉取扱施設（再掲）	107	30	3	134	44
東京都ふぐの取扱い規制条例に規定する営業	474	106	10	570	612
ふぐ取扱所	474	106	10	570	612
ふぐ加工製品取扱施設	-	-	-	-	-

注1. 食品衛生法に規定する業種は、食品衛生法等の一部を改正する法律（平成30年法律第46号）により、再編される前の業種の施設数及び監視指導数（業種の再編は令和3年6月1日から）

- 食品衛生法施行細則第17条に規定する生食用食肉取扱施設は、改正後の食品衛生法に規定する営業許可を取得している施設のうち、生食用食肉の取扱施設数及び監視指導数
- 東京都ふぐの取扱い規制条例に規定する営業は、改正後の食品衛生法に規定する営業許可を取得している施設のうち、ふぐまたはふぐ加工製品の取扱施設数及び監視指導数

資料：健康安全部食品監視課

第29表 食品等の収去試験（都・区・八王子市及び町田市保健所収去分）

（令和4年度 第3四半期分）

種 別	検査品目数			適 法	違 反	違 反 率
	合 計	細菌検査	化学検査			
総 数	15,711	5,257	10,454	15,707	4	0.03
魚 介 類	530	214	316	530	-	-
魚 介 類 加 工 品	1,049	716	333	1,049	-	-
冷 凍 食 品	467	170	297	467	-	-
肉・卵類及びその加工品	2,919	638	2,281	2,918	1	0.03
牛乳・加工乳・その他の乳	124	14	110	124	-	-
乳 製 品	526	141	385	526	-	-
乳 類 加 工 品	49	20	29	49	-	-
アイスクリーム類氷菓	1	1	-	1	-	-
穀類及びその加工品	767	61	706	767	-	-
野菜類、果物及びその加工品	3,851	643	3,208	3,848	3	0.08
菓 子 類	1,895	904	991	1,895	-	-
清 涼 飲 料	244	37	207	244	-	-
酒 清 飲 料	5	2	3	5	-	-
氷	-	-	-	-	-	-
水	6	3	3	6	-	-
かん詰・びん詰食品	502	129	373	502	-	-
その他の食品	2,776	1,564	1,212	2,776	-	-
添 加 物						
化学的合成品及びその製剤	-	-	-	-	-	-
その他の添加物	-	-	-	-	-	-
器具及び容器包装	-	-	-	-	-	-
おもちゃ	-	-	-	-	-	-

資料：健康安全部食品監視課

第30表 化製場等施設数及び監視指導数

(令和4年度 第3四半期分)

種 別	総 数	死亡獣畜 取扱場	化 製 場	第 8 条 準用業態	畜 舎	動物質原 料運搬業	運搬容器 検査証 交付数
施 設 数	495	14	73	14	365	29	(241)
監 視 指 導 数	317	3	3	217	5	89	(221)

注. () の運搬容器検査証交付数は、総数に含まない。

資料：健康安全部食品監視課・健康安全部環境保健衛生課

第31表 動物管理・狂犬病予防

(令和4年度 第3四半期分)

犬の登録頭数 (令和4年 12月末現在)	注射済票交付数	犬の捕獲 又は収容	犬・猫の 引き取り	負傷動物 の収容	返還数 (現地返還再掲)
353,075	28,380	9	55	61	25 (4)

(令和4年度 第3四半期分)

苦情処理件数 (注1)	動物による 事故届出件数	動物による 事故被害者数	注意指導等 (注2)
2,005	114	113	20

(令和4年度 第3四半期分)

第一種動物取扱業 登録事業所数 (4年12月末現在)	第一種動物取扱業 登録延種別数 (4年12月末現在)	第二種動物取扱業 届出事業所数 (4年12月末現在)	第二種動物取扱業 届出延種別数 (4年12月末現在)	特定動物飼育 許可軒数 (4年12月末現在)
5,193	7,062	138	175	115

(令和4年度 第3四半期分)

動物教室		講習会 (注3)		譲渡頭数	
実施回数	参加人数	実施回数	参加人数	犬	猫
27	978	47	77	10	31

- 注1. 動物取扱業、特定動物含む
 2. 動物取扱業分除く
 3. 譲渡前講習、譲渡講習、返還講習等
 資料：健康安全部環境保健衛生課

第32表 食鳥処理場等施設数及び監視指導数

(令和4年度 第3四半期分)

種 別	食鳥処理場			届出食肉販売業者	
	施設数		監視指導数	施設数	監視指導数
	認定小規模	一般			
総 数	227	-	67	32	12
特 別 区	207	-	45	27	4
八 王 子 市	2	-	1	-	-
町 田 市	-	-	-	-	-
都 (多摩、島しょ)	18	-	21	5	8

注 多摩(八王子市及び町田市を除く)

資料：健康安全部食品監視課

第33表 検案・解剖件数、死因別（多摩・島しょ地域分）

（令和4年度 第3四半期分）

死因		総数	男	女	不詳	死因		総数	男	女	不詳
総	数	1,970	1,204	764	2	3. 自	殺	184	118	66	-
1. 病	死	1,440	854	586	-	中	毒	7	4	3	-
感染症及び寄生虫症		38	21	17	-	縊	死	132	84	48	-
結核		1	1	-	-	溺	死	3	1	2	-
その他		37	20	17	-	銃	器	-	-	-	-
(ウイルス性肝炎をふくむ)						焼身・熱	傷	-	-	-	-
新	生	80	48	32	-	鋭	器	2	2	-	-
内分泌・栄養及び		49	40	9	-	飛び降り		28	19	9	-
代謝疾患						交通機	関	8	4	4	-
糖	尿	49	40	9	-	そ	の	4	4	-	-
その他		-	-	-	-	4. 他	殺	-	-	-	-
神経系の疾患		11	7	4	-	殴	打	-	-	-	-
循環器系の疾患		954	562	392	-	絞死・扼	死	-	-	-	-
心疾患		726	431	295	-	鋭	器	-	-	-	-
脳血管障害		143	89	54	-	鈍	器	-	-	-	-
その他の循環器系		85	42	43	-	そ	の	-	-	-	-
疾患						5. その他及び不詳の		13	11	2	-
呼吸器系の疾患		73	43	30	-	外因死					
消化器系の疾患		84	59	25	-	中	毒	-	-	-	-
その他		151	74	77	-	溺	死	-	-	-	-
2. 不慮の事故又は災害		156	95	61	-	交通事	故	-	-	-	-
交通事故		17	14	3	-	そ	の	13	11	2	-
転倒・転落		44	24	20	-	6. 不詳の死		177	126	49	2
溺死		34	22	12	-	人骨・人体部分		-	-	-	-
煙、火災及び火焰による障害		3	3	-	-	不	詳	177	126	49	2
窒息		37	21	16	-	そ	の	-	-	-	-
中毒		2	-	2	-						
凍死		-	-	-	-						
熱傷		-	-	-	-						
感電		-	-	-	-						
その他		19	11	8	-						

検案件数 366	{	多摩	363	解剖件数 366	{	行政	277	{	男	61
		島しょ	3			司法等	89		女	26
		その他	-						不詳	2

資料：医療政策部医療安全課

第34表 薬事及び毒物劇物監視成績

(令和4年度 第3四半期分)

業種	施設数	監視指導件数	違反発見件数
総数	97,635 (71,377)	12,709 (9,455)	722 (526)
医薬品	13,294 (8,576)	2,356 (1,709)	351 (234)
薬局	7,050 (5,520)	1,525 (1,226)	209 (161)
*地域連携薬局	627 …	125 (-)	7 (-)
*専門医療機関連携薬局	13 …	5 (-)	1 (-)
製造業	560 (324)	96 (56)	9 (7)
専業局	175 …	35 (-)	- (-)
製造販売業	385 (324)	61 (56)	9 (7)
第1種	734 (324)	69 (56)	7 (5)
第2種	160 …	4 …	1 …
薬局	189 …	6 …	1 …
店舗販売業	385 (324)	59 (56)	5 (5)
卸売販売業	2,910 (2,346)	411 (332)	69 (61)
薬種商販売業	1,786 (60)	165 (10)	5 (-)
配置販売業	1 (1)	- (-)	- (-)
特例販売業	237 …	4 (-)	- (-)
病院・診療所	16 (1)	21 (-)	4 (-)
業務上取扱う施設	… …	7 (-)	- (-)
	… …	58 (29)	48 (-)
医薬部外品	724 …	2,030 (1,456)	4 (-)
製造業	180 …	17 (-)	- (-)
製造販売業	544 …	41 (-)	- (-)
販売業	… …	1,955 (1,439)	3 (-)
業務上取扱う施設	… …	17 (17)	1 (-)
化粧品	2,331 …	2,102 (1,448)	15 (-)
製造業	742 …	38 …	- …
製造販売業	1,589 …	92 …	- …
販売業	… …	1,947 (1,431)	3 (-)
業務上取扱う施設	… …	25 (17)	12 (-)
医療機器	73,438 (57,054)	5,202 (4,075)	260 (219)
製造業	1,057 …	66 (-)	- (-)
修理業	910 …	69 (-)	- (-)
製造販売業	1,182 …	183 (-)	10 (-)
第1種	442 …	99 (-)	10 (-)
第2種	434 …	57 (-)	- (-)
第3種	306 …	27 (-)	- (-)
販売業	49,084 (39,483)	2,531 (2,098)	140 (123)
高度管理医療機器	10,400 (8,817)	1,434 (1,216)	136 (119)
管理医療機器	38,684 (30,666)	1,097 (882)	4 (4)
一般医療機器	… …	- (-)	- (-)
貸与業	21,205 (17,571)	2,336 (1,960)	109 (96)
高度管理医療機器	7,635 (6,627)	1,076 (908)	106 (93)
管理医療機器	13,570 (10,944)	1,260 (1,052)	3 (3)
一般医療機器	… …	- (-)	- (-)
業務上取扱う施設	… …	17 (17)	1 (-)

業 種	施 設 数	監視指導件数	違反発見件数
体外診断用医薬品	156 …	74 (56)	- (-)
製 造 業	53 …	4 …	- …
製 造 販 売 業	103 …	14 …	- …
業務上取扱う施設	… …	56 (56)	- (-)
再生医療等製品	110 …	9 (7)	- (-)
製 造 業	… …	- (-)	- (-)
製 造 販 売 業	11 …	- (-)	- (-)
販 売 業	99 …	2 (-)	- (-)
業務上取扱う施設	… …	7 (7)	- (-)
指定薬物を取り扱う施設	… …	- (-)	- (-)
供 血 採 血 業	18 …	- (-)	- (-)
採 血 業	18 …	- (-)	- (-)
毒 物 ・ 劇 物	7,564 (5,747)	936 (704)	92 (73)
製 造 業	144 …	16 (-)	- (-)
輸 入 業	894 …	72 (-)	9 (-)
特定毒物研究者・使用者	117 …	3 (-)	- (-)
販 売 業	6,161 (5,521)	710 (625)	76 (66)
業務上取扱者	248 (226)	135 (79)	7 (7)
電気めつき業	227 (208)	61 (48)	5 (5)
金属熱処理業	4 (2)	2 (-)	- (-)
運 送 業	17 (16)	- (-)	- (-)
しろあり防除業	- (-)	- (-)	- (-)
非届出業務上取扱者	… …	72 (31)	2 (2)

注1. 施設数は各四半期末現在数。

2. () は特別区所管分及び保健所設置市(八王子市・町田市)所管分を再掲。
3. 平成15年7月30日付法改正に伴い、「供血あっせん業」を削除。
4. 平成26年11月25日付法改正に伴い、「体外診断用医薬品」及び「再生医療等製品」を追加。「医療機器賃貸業」を「医療機器貸与業」に名称変更。
5. 令和元年12月4日付法改正に伴い、「地域連携薬局」及び「専門医療機関連携薬局」を追加。すべての薬局がこれらいずれかには認定されるとは限らず、また重複して認定されることもあるため、*の合計は薬局の数とは必ずしも一致しない。

資料：健康安全部薬務課

第35表 特定建築物等の監視指導状況

a. 監視指導状況 (令和4年度 第3四半期分)

総数	内訳				行政処分
	精密検査	一般検査	その他の検査等	建築確認申請時指導	
767	11	221	490	45	-

b. 特定建築物立入検査における空気環境等調査結果

測定項目	温度	湿度	気流	二酸化炭素	一酸化炭素	浮遊粉じん	残留塩素
不適合数/調査件数	8/211	86/195	0/152	25/211	1/211	2/208	12/194

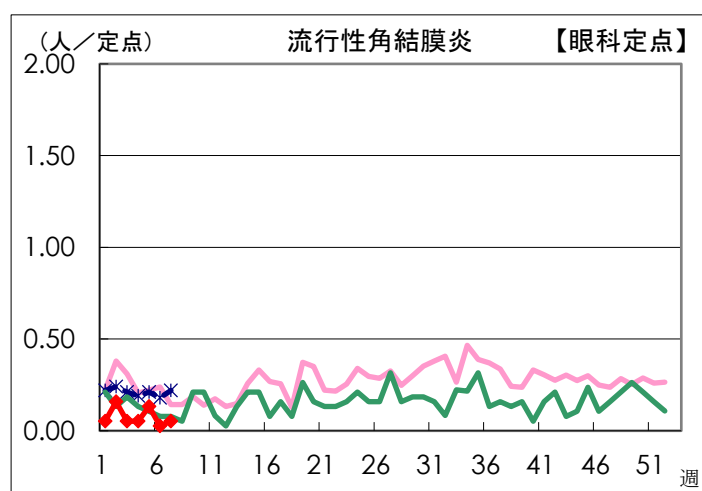
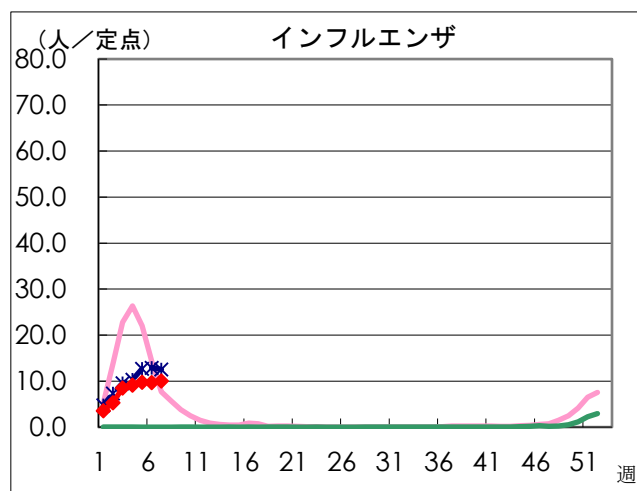
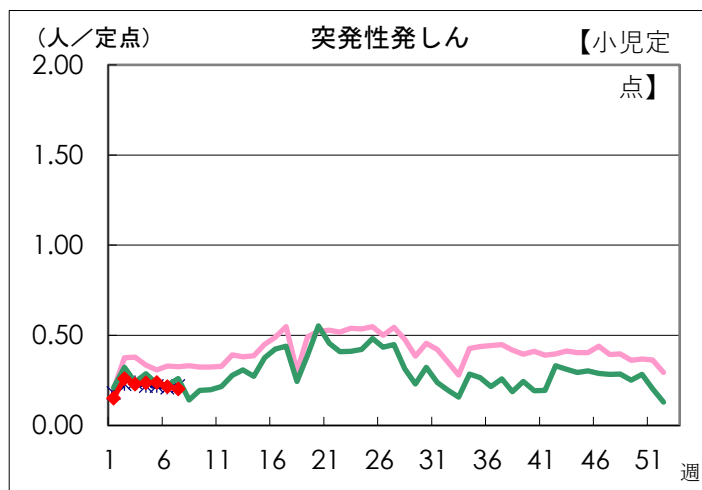
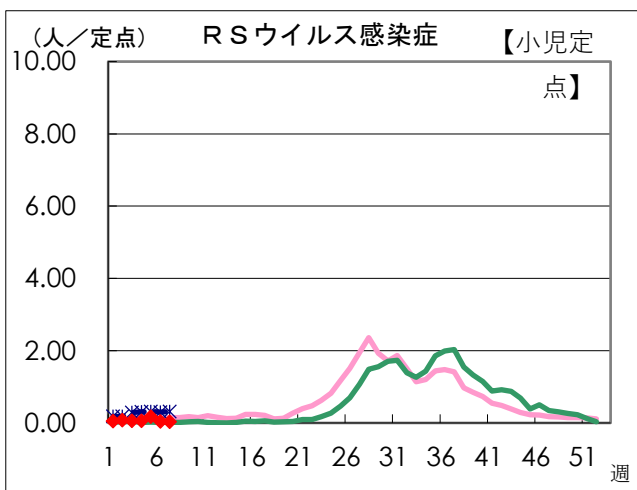
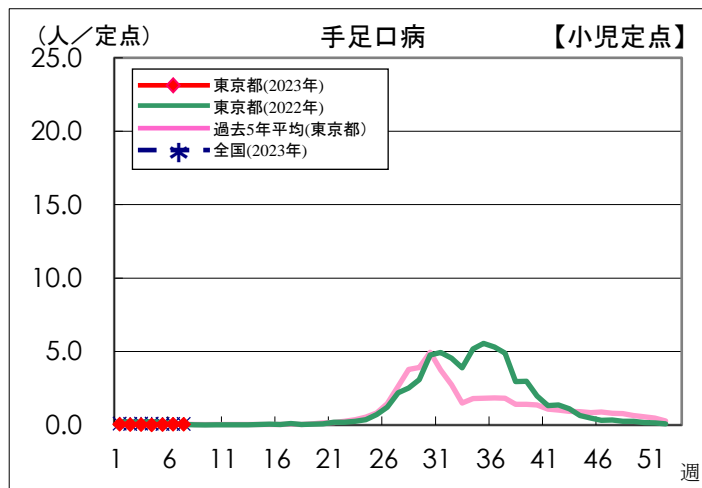
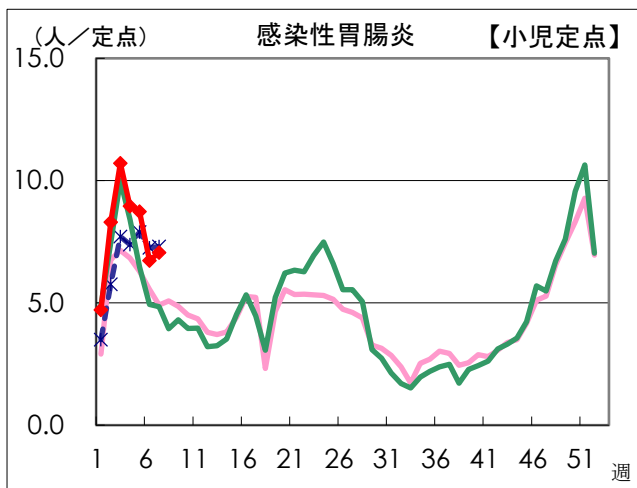
注. 平成22年度より、東京都総数を計上することに伴い項目を修正。

資料：健康安全部環境保健衛生課

感染症発生動向調査

週別定点あたり患者報告数推移

- 定点数：小児科医療機関 264 定点、眼科医療機関 39 定点
 (インフルエンザは「小児科」と「内科」の医療機関 419 定点)
- 期 間：2023年第7週現在



資料：東京都健康安全研究センター（感染症情報センター）