

月報

2022.4

福祉行政・衛生行政統計

目 次

- 福祉行政統計編..... 1
 - 衛生行政統計編..... 21
-



東京都福祉保健局

表章記号の規約

計数のない場合	—
計数不明又は計数を表章することが不適當な場合	…
統計項目のありえない場合	・
比率を微小（0.05未満）の場合	0.0
減少をあらわす場合	▲又は△

注 本書に掲載の数値は速報値のため、今後公表される数値と相違する場合があります。
また、数値は四捨五入のため、総数と内訳の合計が一致しない場合があります。

福祉行政統計

1	地域別指標	2
2	生活保護	
(1)	保護の対象	4
(2)	保護費	5
(3)	保護施設	5
3	低所得者福祉	
(1)	生活福祉資金	6
(2)	城北労働・福祉センター	6
4	高齢者福祉	
(1)	高齢者福祉相談	7
(2)	高齢者福祉施設	7
(3)	高齢者医療	7
(4)	介護保険	7
5	児童福祉	
(1)	児童相談	10
(2)	児童福祉施設	11
(3)	里親及び小規模住居型児童養育事業（ファミリーホーム）	12
6	ひとり親福祉	
(1)	ひとり親相談	13
(2)	母子生活支援施設	13
(3)	母子福祉資金・父子福祉資金	13
(4)	児童扶養手当	14
7	女性福祉	
(1)	女性相談	14
(2)	婦人保護施設	15
8	障害者福祉	
(1)	障害者の手帳	16
(2)	障害者の相談・援護	16
(3)	障害者医療	17
(4)	障害者（児）の施設	18
(5)	特別児童扶養手当・特別障害者手当・障害児福祉手当等	20
(6)	心身障害者扶養年金	20

衛生行政統計

1	東京都保健医療情報センター運営状況	23
2	小児慢性特定疾病等医療券交付	24
3	自立支援医療費（精神通院）	25
4	精神保健福祉センター実績	26
5	難病医療費等助成対象者	28
6	エイズ相談件数・HIV検査者数	35
7	感染症発生動向調査全数把握対象疾患届出患者数	36
8	健康安全研究センター検査業務実績	38
9	性感染症検査実績	39
10	大気汚染健康障害者医療費助成被認定者	40
11	食中毒発生状況	41
12	健康安全研究センターによる監視指導状況	42
13	食肉衛生検査所とちく検査頭数	43
14	市場衛生検査所業務	44
15	検案・解剖件数、死因別（監察医務院分）	45
16	都立肢体不自由児施設及び重症心身障害児施設利用状況	46
17	B型・C型ウイルス肝炎治療医療費助成対象者	47
	感染症発生動向調査	70

令和3年度第4四半期分

18	栄養指導	48
19	地区組織指導等	49
20	給食施設栄養指導等	50
21	特定給食施設に対する指導・監督	51
22	結核医療費公費負担（一般医療）	52
23	結核医療費公費負担（入院医療）	53
24	結核健康診断	54
25	食品衛生・環境衛生資格者養成施設数	55
26	建築物登録営業所及び監視指導数	56
27	環境衛生施設数及び監視指導数	57
28	食品衛生施設数及び監視指導数	58
29	食品等の収去試験（都・区・八王子及び町田市保健所収去分）	62
30	化製場等施設数及び監視指導数	63
31	動物管理・狂犬病予防	64
32	食鳥処理場等施設数及び監視指導数	65
33	検案・解剖件数、死因数（多摩・島しょ地域分）	66
34	薬事及び毒物劇物監視成績	67
35	特定建築物等の監視指導状況	69

福祉行政統計 編

1 地域別指標 その1

	(a) 都の人口(初日)		(b) 生活保護(月中)				(c) 保育所 在籍者数 (初日)		私的 契約 ・再掲	
	世帯	人員 (A)	世帯	人員 (B)	保護率% (B) / (A)	前年同月 保護率% 保護率%				
総数	7,269,268	13,995,469	230,841	278,175	19.9	20.1	289,085	9	総	
区部計	5,232,813	9,680,548	171,042	203,460	21.0	21.4	204,665	-	区	
千代田区	37,243	66,914	558	593	8.9	9.0	1,643	-	千	
中央区	94,231	171,249	1,078	1,198	7.0	7.0	5,084	-	中	
港区	146,244	259,376	1,767	2,039	7.9	7.8	5,360	-	港	
新宿区	221,640	345,683	8,673	9,728	28.1	28.8	6,284	-	新	
文京区	134,184	240,510	1,895	2,075	8.6	8.9	5,912	-	文	
台東区	127,067	212,754	7,124	7,606	35.8	37.9	3,424	-	台	
墨田区	149,126	273,234	6,190	7,409	27.1	27.8	6,219	-	墨	
江東区	267,763	524,764	7,566	9,166	17.5	17.9	13,939	-	江	
品川区	236,869	419,364	4,394	4,986	11.9	12.3	10,663	-	品	
目黒区	154,130	284,421	2,383	2,694	9.5	9.6	6,055	-	目	
大田区	400,222	741,032	13,135	15,500	20.9	21.3	14,806	-	大	
世田谷区	491,603	938,552	8,797	10,069	10.7	10.8	17,706	-	世	
渋谷区	149,026	241,891	2,632	2,884	11.9	12.5	5,090	-	世	
中野区	207,250	342,258	6,856	7,612	22.2	22.4	6,420	-	世	
杉並区	335,425	587,324	6,436	7,185	12.2	12.4	13,333	-	世	
豊島区	182,449	298,004	5,964	6,494	21.8	22.1	6,044	-	世	
北区	190,491	353,037	7,597	8,959	25.4	25.5	8,489	-	世	
荒川区	112,515	216,406	5,013	5,837	27.0	27.6	5,396	-	世	
板橋区	316,248	580,623	14,342	17,804	30.7	31.0	11,516	-	世	
練馬区	376,984	749,848	13,482	16,591	22.1	22.5	15,766	-	世	
足立区	350,436	692,474	18,913	23,967	34.6	35.4	12,173	-	世	
葛飾区	218,592	451,322	10,677	13,235	29.3	29.3	10,207	-	世	
江戸川区	333,075	689,508	15,570	19,829	28.8	29.2	13,136	-	世	
市部計	2,002,154	4,236,727	58,669	73,277	17.3	17.3	82,598	-	市	
八王子市	271,389	578,940	7,843	9,766	16.9	16.4	9,347	-	八	
立川市	91,518	184,343	3,892	4,844	26.3	26.8	3,612	-	立	
武蔵野市	78,631	150,772	1,679	1,914	12.7	12.7	2,816	-	立	
三鷹市	96,812	195,624	2,561	3,063	15.7	15.5	4,044	-	武	
青梅市	57,108	132,006	2,189	2,882	21.8	22.3	2,743	-	蔵	
府中市	125,151	262,610	4,074	5,117	19.5	19.7	5,453	-	野	
昭島市	53,206	114,428	1,784	2,227	19.5	19.5	2,681	-	市	
調布市	122,038	243,372	2,717	3,199	13.1	13.1	6,068	-	三	
町田市	196,066	432,682	5,988	7,857	18.2	17.8	6,522	-	青	
小金井市	63,893	127,186	1,612	1,778	14.0	14.1	3,081	-	府	
小平市	92,242	198,633	2,309	2,886	14.5	15.1	3,836	-	昭	
日野市	91,613	190,503	2,227	2,774	14.6	14.5	3,901	-	調	
東村山市	69,437	152,003	2,449	3,051	20.1	20.7	2,436	-	布	
国分寺市	65,067	130,821	999	1,171	9.0	9.2	3,185	-	市	
国立市	38,618	76,905	964	1,187	15.4	15.5	1,518	-	町	
福生市	28,109	55,640	952	1,142	20.5	19.7	1,226	-	田	
狛江市	42,851	84,425	1,058	1,203	14.2	14.2	1,944	-	小	
東大和市	36,885	83,682	1,366	1,814	21.7	21.9	1,792	-	金	
清瀬市	35,422	76,155	1,643	2,113	27.7	28.4	1,287	-	井	
東久留米市	51,780	115,316	1,712	2,197	19.1	19.0	2,215	-	平	
武蔵村山市	30,323	70,456	1,229	1,652	23.4	23.4	1,788	-	日	
多摩市	69,035	145,897	1,949	2,506	17.2	17.0	2,379	-	野	
稲城市	40,878	94,133	921	1,179	12.5	12.2	2,099	-	東	
羽村市	24,163	54,057	671	859	15.9	15.6	1,136	-	分	
あきる野市	32,413	78,931	714	926	11.7	11.9	1,633	-	国	
西東京市	97,506	207,207	3,167	3,970	19.2	19.2	3,856	-	福	
郡部計	21,959	54,837	700	957	17.5	17.4	1,197	-	生	
瑞穂町	13,169	31,458	541	766	24.3	24.1	626	-	市	
日の出町	6,050	16,864	85	111	6.6	6.2	419	-	瑞	
檜原村	810	1,947	15	15	7.7	9.2	47	-	日	
奥多摩町	1,930	4,568	58	64	14.0	15.3	105	-	出	
その他			1	1				-	町	
島部計	12,342	23,357	430	481	20.6	20.8	625	9	檜	
大島	5,651	11,121	161	185	16.6	16.9	290	-	奥	
大島町	3,559	6,730	131	152	22.6	23.0	186	-	多	
利島村	187	324	-	-	0.0	0.0	9	-	摩	
新島村	1,104	2,278	15	18	7.9	7.7	47	-	町	
神津島村	801	1,789	15	15	8.4	9.3	48	-	移	
三宅	1,477	2,451	48	55	22.4	26.0	65	-	島	
三宅村	1,308	2,157	48	55	25.5	29.9	65	-	支	
御蔵島村	169	294	-	-	0.0	0.0	-	-	大	
八丈	3,769	6,923	201	220	31.8	31.3	215	-	利	
八丈町	3,654	6,768	200	219	32.4	32.1	215	-	新	
青ヶ島村	115	155	1	1	6.5	0.0	-	-	神	
小笠原	1,445	2,862	20	21	7.3	7.4	55	9	支	
小笠原村	1,445	2,862	20	21	7.3	7.4	55	9	三	

資料：(a)総務局統計部、(b)生活福祉部保護課、(c)少子社会対策部保育支援課

(注) 1. 「都の人口」は「東京都の人口(推計)」総務局統計部による。

2. 生活保護(月中)については停止中のものも含む。

その2

	(d) 幼保連携型 認定こども園 在籍者数 (初 日)	私 的 契 約 ・再掲	(e) 身体障害者 手帳交付台帳 登録数 (月 末)	(f) 知的障害者 「愛の手帳」交付数 (交付台帳登録数) (月 末)	(g) 精神障害者 保健福祉手帳 交付数 (月 中)	(h) 国民健康保険 被保険者数 (月 末)	(i) 介護保険 第1号 被保険者数 (月 末)	
総 数	4,907	-	487,771	98,185 (12)	7,106	2,747,303	3,154,224	総
区 部 計	2,545	-	335,050	61,344	4,713	1,875,672	2,066,683	区
千代田区	-	-	2,469	269	24	10,475	11,423	千
中央区	72	-	3,834	567	41	27,331	25,644	中
港区	1	-	8,187	1,137	83	50,692	45,120	港
新宿区	348	-	13,610	1,711	179	86,758	68,537	新
文京区	-	-	6,359	1,134	72	39,141	44,276	文
台東区	71	-	9,809	1,063	115	45,747	45,875	台
墨田区	486	-	9,059	1,827	144	52,839	61,418	墨
江東区	289	-	18,949	3,606	262	91,137	114,049	江
品川区	-	-	14,286	2,167	158	69,352	82,743	品
目黒区	2	-	7,825	1,380	83	54,037	55,921	目
大田区	5	-	28,099	4,858	322	127,624	166,641	大
世田谷区	512	-	24,625	4,825	387	178,774	187,598	世
渋谷区	1	-	6,752	965	88	50,913	43,856	渋
中野区	185	-	10,461	1,723	202	74,940	68,359	中
杉並区	2	-	16,045	2,904	270	114,694	121,331	杉
豊島区	-	-	10,011	1,445	128	67,626	57,675	豊
北区	92	-	17,215	2,716	225	71,286	87,269	北
荒川区	-	-	9,487	1,470	95	45,874	50,300	荒
板橋区	5	-	22,005	4,275	331	113,799	132,455	板
練馬区	1	-	24,374	5,390	395	137,442	163,002	練
足立区	111	-	30,187	6,212	445	144,195	170,393	足
葛飾区	348	-	17,208	3,701	234	94,842	114,575	葛
江戸川区	14	-	24,194	5,999	430	126,154	148,223	江
市 部 計	2,361	-	148,328	35,899	2,338	849,766	1,060,833	市
八王子市	880	-	15,704	5,078	334	122,070	153,718	八
立川市	122	-	7,295	1,660	89	37,145	45,096	立
武蔵野市	-	-	4,257	1,294	78	28,185	33,233	武
三鷹市	-	-	5,969	1,319	130	36,954	41,590	三
青梅市	2	-	6,880	1,336	80	30,187	39,689	青
府中市	-	-	8,671	2,125	136	50,159	58,280	府
昭島市	160	-	3,868	1,038	57	23,951	30,041	昭
調布市	-	-	9,076	1,656	143	44,880	51,856	調
町田市	592	-	16,312	4,135	266	85,891	116,568	町
小金井市	80	-	3,269	769	57	22,149	26,848	小
小平市	-	-	7,049	1,687	103	37,805	46,095	小
日野市	3	-	6,079	1,516	90	34,662	46,768	日
東村山市	87	-	7,450	1,495	120	31,756	40,462	東
国分寺市	2	-	3,944	932	57	23,428	28,251	国
国立市	67	-	2,598	632	47	15,852	18,336	国
福生市	2	-	2,011	501	27	14,200	15,310	福
狛江市	1	-	2,808	512	31	16,633	20,253	狛
東大和市	1	-	3,321	773	40	17,962	23,494	和
清瀬市	-	-	4,339	754	46	15,934	20,846	清
東久留米市	-	-	4,471	1,098	62	24,499	33,599	久
武蔵村山市	2	-	3,150	771	56	16,284	19,128	村
多摩市	121	-	5,186	1,214	77	31,553	43,064	多
稲城市	111	-	2,789	613	44	16,650	20,197	稲
羽村市	128	-	1,961	564	21	11,663	14,540	羽
あきる野市	-	-	2,880	831	30	18,638	23,579	あ
西東京市	-	-	6,991	1,596	117	40,676	49,992	西
郡 部 計	1	-	2,723	677	39	14,031	17,834	郡
瑞穂町	1	-	1,439	392	23	8,305	9,401	瑞
日の出町	-	-	683	198	10	3,808	5,313	日
檜原村	-	-	159	31	4	627	942	檜
奥多摩町	-	-	442	56	2	1,291	2,178	奥
島 部 計	-	-	1,670	253	16	7,834	8,874	島
大 島	-	-	1,055	142	9	3,781	4,513	支
大島町	-	-	637	98	6	2,216	2,759	大
利島村	-	-	23	6	-	89	79	利
新島村	-	-	257	20	2	755	1,054	新
神津島村	-	-	138	18	1	721	621	神
三 宅	-	-	92	31	5	698	1,002	支
三宅村	-	-	86	29	5	602	950	三
御蔵島村	-	-	6	2	-	96	52	御
八 丈	-	-	373	73	1	2,429	2,912	支
八丈町	-	-	361	73	1	2,390	2,873	八
青ヶ島村	-	-	12	-	-	39	39	青
小 笠 原	-	-	150	7	1	926	447	支
小笠原村	-	-	150	7	1	926	447	小

資料：(d) 少子社会対策部保育支援課、(e)(f) 東京都心身障害者福祉センター、(g) 中部総合精神保健福祉センター、
(h) 保健政策部国民健康保険課、(i) 高齢社会対策部介護保険課

- (注) 1. 「愛の手帳」交付数の()は都外施設に入所している場合等で福祉事務所の決定していない者。
2. 精神障害者保健福祉手帳交付数について「月中」とは、当該月中に発行した数である。
3. 介護保険第1号被保険者数は速報値であり、今後変動する場合があります。
確定値は後日、ホームページの「東京都介護サービス情報」に掲載しますので、参照してください。

アドレス https://www.fukushihoken.metro.tokyo.lg.jp/kourei/hoken/kaigo_lib/info/chosa/geppo/index.html

2 生活保護

(1) 保護の対象

2-1 被保護世帯及び被保護者数（扶助の種類別）（月中）

	保護世帯数・人員（実数）							保護停止中のもの
	総数	現に保護を受けたもの	高齢者世帯	母子世帯	障害者世帯	傷病者世帯	その他の世帯	
世帯	230,841	229,979	125,730	7,951	26,616	31,416	38,266	862
人員	278,175	276,921	135,443	20,795	30,350	36,892	53,441	1,254

	扶 助 の 種 類							
	生活扶助	住宅扶助	教育扶助	介護扶助	医療扶助	出産扶助	生業扶助	葬祭扶助
世帯	198,276	207,559	6,707	50,399	202,619	2	3,922	745
人員	239,629	250,076	9,581	51,886	236,969	2	4,416	745

資料：生活福祉部保護課

2-2 被保護世帯数（世帯類型、労働力類型別）（月中）

	総数	単 身 者 世 帯						2 人 以 上 の 世 帯							
		計	高齢者世帯	障害者世帯	傷病者世帯	その他世帯	医療扶助単給(再掲)	計	高齢者世帯	母子世帯	障害者世帯	傷病者世帯	その他世帯	医療扶助単給(再掲)	
総 数	229,979	195,250	116,149	23,740	27,270	28,091	6,994	34,729	9,580	7,922	2,876	4,146	10,205	349	
世帯主が働いている世帯	常用勤労者	22,610	16,617	4,853	2,282	1,776	7,706	260	5,993	374	2,947	176	174	2,322	58
	日雇労働者	3,533	3,002	1,127	315	330	1,230	28	531	60	175	24	26	246	5
	内職者	923	802	164	380	92	166	11	121	9	33	18	10	51	-
	その他就業者	3,728	3,270	772	1,279	403	816	49	458	78	136	61	23	160	5
世帯員が働いている	4,056	4,056	493	313	534	811	1,905	46	
働いていない	195,129	171,559	109,233	19,484	24,669	18,173	6,646	23,570	8,566	4,318	2,063	3,102	5,521	235	
就労世帯の就労収入額（単位 千円）	1,976,757	1,049,218	260,013	103,752	104,807	580,646	30,583	927,539	55,801	310,352	51,634	81,250	428,503	18,090	

(注) 就労世帯の就労収入額について、総数と内訳の計が一致しないのは、端数処理のためである。

資料：生活福祉部保護課

2-3 介護扶助受給者数（月中）

		総 数	介 護 扶 助 単 給	介 護 扶 助 併 給
総 数		51,886	601	51,285
施 設	介護老人福祉施設	3,425	112	3,313
	介護老人保健施設	1,577	272	1,305
	介護療養型医療施設	127	37	90
	介護医療院	124	32	92
	地域密着型介護老人福祉施設	10	-	10
居 宅 介 護		36,599	118	36,481
介 護 予 防		10,024	30	9,994

資料：生活福祉部保護課

2-4 医療扶助受給者数（月中）

	総 数			入 院			入 院 外		
	計	単 給	併 給	計	単 給	併 給	計	単 給	併 給
総 数	236,969	7,741	229,228	13,547	4,628	8,919	223,422	3,113	220,309
精 神 病	11,199	3,293	7,906	5,457	3,213	2,244	5,742	80	5,662
そ の 他	225,770	4,448	221,322	8,090	1,415	6,675	217,680	3,033	214,647

資料：生活福祉部保護課

2-5 保護の開始・廃止の状況

	前月末 現在 未処理 件数	申請 件数	申 請 取 下 げ 件 数	申 請 却 下 件 数	保 護 開 始			月 末 未 処 理 件 数	保 護 廃 止			保 護 変 更	
					決 定	転入 (再掲)	職権保護 (再掲)		決 定	一時的 扶助 (再掲)	転出 (再掲)	増	減
世 帯	1,367	2,112	69	64	1,994	102	31	1,383	1,929	2	228	・	・
人 員	・	・	・	・	2,433	155	31	・	2,210	2	330	244	587

資料：生活福祉部保護課

(2) 保護費

2-6 保護費（扶助の種類別）

	総 数	扶 助 費								
		計	生活扶助	住宅扶助	教育扶助	介護扶助	医療扶助	出産扶助	生業扶助	葬祭扶助
扶助額 (千円)	36,952,175	36,729,234	12,754,068	9,847,446	89,943	238,451	13,577,572	16	95,872	125,866

(つづき)

保護施設事務費	委託事務費	就労自立 給付金	進学準備 給付金
192,034	6,987	5,920	18,000

資料：生活福祉部保護課

(3) 保護施設等

2-7 保護施設等の状況（月末）

	施設数	定 員	被 保 護 者						自費入所者
			在 籍 人 員			入 所 員 (月 中)	退 所 員 (月 中)	在 籍 人 員	
			総 数	都 内	都 外 委 託				
救 護 施 設	総 数	10	911	1,027	900	127	14	19	10
	公 立	-	-	10	-	10	-	1	-
	私 立	10	911	1,017	900	117	14	18	10
更 生 施 設	総 数	11	850	581	581	-	42	43	-
	公 立	8	580	362	362	-	28	28	-
	私 立	3	270	219	219	-	14	15	-
宿 所 提 供 施 設	総 数	10	696	257	257	-	70	41	3
	公 立	9	636	235	235	-	68	41	1
	私 立	1	60	22	22	-	2	-	2
日 常 生 活 支 援 住 居 施 設	総 数	49	967	1,031	836	195	46	54	10
	公 立	-	-	-	-	-	-	-	-
	私 立	49	967	1,031	836	195	46	54	10

資料：生活福祉部計画課

3 低所得者福祉

(1) 生活福祉資金

3-1 生活福祉資金貸付決定状況

	新規申請	新 規 貸 付 決 定						
		総数	福祉費	緊急小口 資金	教育支援 資金	総合支援 資金	不動産担保型 生活資金	不動産担保型 生活資金 (要保護向け)
件 数	4,323	4,323	5	2,092	58	2,164	2	2
金 額 (円)	1,626,169,000	1,626,169,000	3,791,000	412,147,000	74,034,000	1,061,230,000	61,310,000	13,657,000

資料：生活福祉部地域福祉課

(2) 城北労働・福祉センター

3-2 城北労働・福祉センターの利用状況

相 談 受 付 数	相 談 延 件 数									
	総 数	労 働	医 療	生 活 保 護 法 関 係	そ の 他 の 福 祉 法 関 係	応 急 援 護				そ の 他
						給 食	交 通	物 品	宿 泊	
149	160	3	-	1	-	21	2	13	36	84

資料：生活福祉部保護課

4 高齢者福祉

(1) 高齢者福祉相談

4-1 養護老人ホームの入所に係る相談及び待機者数の状況

相談取扱実人員	左のうち申請受理件数	入所待機者数(月末)
231	17	74

資料：高齢社会対策部計画課

(2) 高齢者福祉施設

4-2 養護・特別養護老人ホーム(介護老人福祉施設)の状況(月末)

		施設数	定員	現在員数				入所人員	退所人員	
				総数	措置人員					その他
					都内	都外委託	計			
養護老人ホーム	総数	32	3,371	3,293	3,051	242	3,293	40	49	
	公立	-	-	18	2	16	18	-	1	
	私立	32	3,371	3,275	3,049	226	3,275	40	48	
特別養護老人ホーム(介護老人福祉施設)	総数	572	51,987	48,398	57	3	60	48,338	1,596	1,354
	公立	45	3,812	3,572	11	-	11	3,561	96	98
	私立	527	48,175	44,826	46	3	49	44,777	1,500	1,256

資料：高齢社会対策部施設支援課

4-3 軽費・有料老人ホームの状況(月末)

		施設数	定員	在籍人員	入所人員	退所人員
軽費老人ホーム(ケアハウス)	総数	44	2,136	1,908	48	53
	公立	8	374	272	3	5
	私立	36	1,762	1,636	45	48
都市型軽費老人ホーム	総数	89	1,542	1,489	29	35
	公立	-	-	-	-	-
	私立	89	1,542	1,489	29	35
軽費老人ホーム(A型)	総数	8	600	586	12	9
	公立	-	-	-	-	-
	私立	8	600	586	12	9
軽費老人ホーム(B型)	総数	1	50	45	-	-
	公立	1	50	45	-	-
	私立	-	-	-	-	-
有料老人ホーム		994	60,381	45,908	1,361	1,376

資料：高齢社会対策部施設支援課

(3) 高齢者医療

4-4 高齢者医療制度対象者数(月末)

平成20年3月で制度終了のため削除

(4) 介護保険

4-5 第1号被保険者数

前月末現在	当月中増	当月中減	当月末現在
3,153,444	14,353	13,573	3,154,224

資料：高齢社会対策部介護保険課

4-6 要介護（要支援）認定者数

	要支援			要介護					計	合計
	1	2	計	1	2	3	4	5		
第1号被保険者	96,787	79,564	176,351	132,042	103,023	81,575	81,658	56,072	454,370	630,721
65歳以上70歳未満	2,878	2,781	5,659	3,851	3,555	2,364	2,299	2,042	14,111	19,770
70歳以上75歳未満	8,177	7,381	15,558	9,947	8,638	6,129	5,769	4,651	35,134	50,692
75歳以上80歳未満	14,820	11,595	26,415	16,652	12,974	8,990	8,682	6,452	53,750	80,165
80歳以上85歳未満	25,930	19,253	45,183	30,493	21,324	15,298	14,423	10,129	91,667	136,850
85歳以上90歳未満	28,786	22,987	51,773	39,085	28,093	22,146	21,117	13,975	124,416	176,189
90歳以上	16,196	15,567	31,763	32,014	28,439	26,648	29,368	18,823	135,292	167,055
第2号被保険者	1,177	1,774	2,951	2,142	2,907	2,058	1,743	1,953	10,803	13,754
総数	97,964	81,338	179,302	134,184	105,930	83,633	83,401	58,025	465,173	644,475

資料：高齢社会対策部介護保険課

4-7 居宅介護（支援）サービス受給者数

	予防給付			介護給付							合計
	要支援1	要支援2	計	経過的要介護	要介護1	要介護2	要介護3	要介護4	要介護5	計	
第1号被保険者	27,645	36,959	64,604	-	101,398	86,090	56,480	45,339	28,371	317,678	382,282
第2号被保険者	388	968	1,356	-	1,517	2,362	1,599	1,191	1,176	7,845	9,201
総数	28,033	37,927	65,960	-	102,915	88,452	58,079	46,530	29,547	325,523	391,483

資料：高齢社会対策部介護保険課

4-8 地域密着型（介護予防）サービス受給者数

	予防給付			介護給付							合計
	要支援1	要支援2	計	経過的要介護	要介護1	要介護2	要介護3	要介護4	要介護5	計	
第1号被保険者	135	207	342	-	23,231	18,139	13,251	8,584	5,295	68,500	68,842
第2号被保険者	-	1	1	-	247	320	277	150	167	1,161	1,162
総数	135	208	343	-	23,478	18,459	13,528	8,734	5,462	69,661	70,004

資料：高齢社会対策部介護保険課

4-9 施設介護サービス受給者数

	予防給付			介護給付						合計
	要支援 1	要支援 2	計	要介護 1	要介護 2	要介護 3	要介護 4	要介護 5	計	
介護老人福祉施設	-	-	-	532	1,549	12,800	21,059	15,396	51,336	51,336
第1号被保険者	-	-	-	531	1,535	12,739	20,929	15,235	50,969	50,969
第2号被保険者	-	-	-	1	14	61	130	161	367	367
介護老人保健施設	-	-	-	2,304	3,594	5,400	6,467	3,542	21,307	21,307
第1号被保険者	-	-	-	2,279	3,557	5,317	6,359	3,428	20,940	20,940
第2号被保険者	-	-	-	25	37	83	108	114	367	367
介護療養型医療施設	-	-	-	4	13	53	444	652	1,166	1,166
第1号被保険者	-	-	-	4	12	53	438	639	1,146	1,146
第2号被保険者	-	-	-	-	1	-	6	13	20	20
介護医療院	-	-	-	23	35	108	612	1,085	1,863	1,863
第1号被保険者	-	-	-	23	34	106	599	1,045	1,807	1,807
第2号被保険者	-	-	-	-	1	2	13	40	56	56
総数	-	-	-	2,861	5,186	18,314	28,491	20,611	75,463	75,463

資料：高齢社会対策部介護保険課

注1：介護保険は速報値であり、今後変動する場合があります。

確定値は後日、ホームページの「東京都介護サービス情報」に掲載しますので、参照してください。

アドレス https://www.fukushihoken.metro.tokyo.lg.jp/kourei/hoken/kaigo_lib/info/chosa/geppo/index.html

注2：地域包括ケアシステムの強化のための介護保険法等の一部を改正する法律（平成29年法律第52号）により平成30年4月1日から「介護医療院」が創設されました。

注3：同一月に2施設以上でサービスを受けた場合、施設ごとにそれぞれ受給者数を1人と計上するが、総数には1人と計上しているため、4施設の合算と総数が一致しません。

5 児童福祉

(1) 児童相談

5-1 児童相談所の相談受付状況

	総 数	養護相談		保健 相談	肢 体 不 自 由 談	視 聴 覚 障 害 談	言 語 障 害 談	重 症 心 身 談	知 的 障 害 談	発 達 障 害 談	ぐ ら み 等 談	触 法 行 為 等 談	不 登 校 相 談	性 格 行 動 談	し つ け 相 談	適 性 相 談	そ の 他 の 談	(再掲)	
		被 虐 待 相 談	そ の 他 の 相 談															い 相 じ め 談	児 売 被 相 害 等 談
総数	4,738	2,277	925	55	19	-	1	13	629	22	128	62	56	234	49	78	190	3	-
0～5歳	1,568	862	306	36	10	-	-	4	200	9	-	-	3	2	48	18	70	-	-
6～11歳	1,686	819	372	18	6	-	1	6	212	5	20	28	18	113	1	34	33	2	-
12～14歳	885	349	157	-	3	-	-	1	170	3	54	30	16	70	-	14	18	1	-
15～17歳	562	242	87	1	-	-	-	2	47	5	53	4	19	47	-	10	45	-	-
18歳以上	37	5	3	-	-	-	-	-	-	-	1	-	-	2	-	2	24	-	-

(注) 令和2年度からは、特別区児童相談所分を含む。
資料：東京都児童相談センター

5-2 児童相談所の相談対応状況

対 応 件 数														
総数	面 接 指 導	訓 戒 ・ 誓 約	児 童 福 祉 司 の 指 導	児 童 委 員 の 指 導	児 童 家 庭 支 援 セ 委 託	区 市 町 村 指 導 委 託	区 市 町 村 送 致	福 祉 事 務 所 へ 送 致 等	児 童 福 祉 施 設		里 親 委 託	指 定 発 達 支 援 医 療 機 関 委 託	家 庭 裁 判 所 に 送 致	そ の 他
									入 所	通 所				
4,418	3,223	1	418	-	-	1	448	4	178	-	22	-	1	122

(つづき)

未対応件数 (月末)	施 設 入 所 待 機 数 (月末)
8,459	48

(注) 令和2年度からは、特別区児童相談所分を含む。
資料：東京都児童相談センター

5-3 福祉事務所の相談対応状況

平成30年3月末を以って、厚生労働省の業務統計終了に伴い削除

5-4 児童相談所の被虐待児童相談対応状況

	計	虐 待 内 容 別			
		身 体 的 虐 待	性 的 虐 待	心 理 的 虐 待	保 護 の 怠 慢 (ネ グ レ ク ト)
計	1,994	545	14	1,186	249
0歳～5歳	767	139	-	533	95
6歳～11歳	710	213	6	397	94
12歳～14歳	310	113	2	159	36
15歳以上	207	80	6	97	24

(注) 令和2年度からは、特別区児童相談所分を含む。
資料：東京都児童相談センター

(2) 児童福祉施設

5-5 保育所・幼保連携型認定こども園の状況（初日）

ア. 保育所

	施設数	定員	在籍人員				入所人員		退所人員	
			総数	入所	措置人員	私的契約入所	入所	私的契約入所	退所	私的契約入所
総数	3,569	319,510	289,085	289,076	-	9	63,939	-	65,937	2
公立	807	85,066	78,351	78,342	-	9	16,134	-	20,404	2
民営再掲	155	17,072	16,243	16,243	-	-	3,687	-	3,965	-
私立	2,762	234,444	210,734	210,734	-	-	47,805	-	45,533	-

資料：少子社会対策部保育支援課

イ. 幼保連携型認定こども園

	施設数	定員	在籍人員				入所人員		退所人員	
			総数	入所	措置人員	私的契約入所	入所	私的契約入所	退所	私的契約入所
総数	45	5,162	4,907	4,907	-	-	1,479	-	971	-
公立	9	927	818	818	-	-	171	-	232	-
民営再掲	-	-	-	-	-	-	-	-	-	-
私立	36	4,235	4,089	4,089	-	-	1,308	-	739	-

資料：少子社会対策部保育支援課

5-6 乳幼児・児童養護施設・児童自立支援施設の状況

	乳幼児			児童養護施設			児童自立支援施設		
	施設数	定員	措置人員	施設数	定員	措置人員	施設数	定員	措置人員
総数	11 (-)	513 (-)	273	65 (8)	3,210 (230)	2,785	2 (-)	252 (-)	108 [2]
公立	-	-	-	6	434	340	2	252	104
私立	11 (-)	513 (-)	273	59 (8)	2,776 (230)	2,445	- (-)	- (-)	4

- (注) 1. 都外委託施設数、協定定員を（ ）内に再掲。
 2. 実施機関が措置した数。都外措置委託児を含む。
 3. 国立施設を除く。但し、児童自立支援施設の措置人員のみ [] 内に別掲。
 4. 令和2年度からは、特別区児童相談所分を含む。

資料：少子社会対策部育成支援課・東京都児童相談センター

(3) 里親及び小規模住居型児童養育事業（ファミリーホーム）

5-7 登録委託状況（月末）

	登録家庭数 又は 事業所数	委託家庭数 (当月末)	委 託 児 童 数									
			総 数	0 歳	1 歳	2 歳	3 歳	4 歳	5 歳	6 歳	7 歳	8 歳
里親総数	1,082	423	492	12	20	21	28	28	20	36	33	34
養育家庭	664	347	407	1	3	10	19	24	20	33	33	34
専門養育家庭	16	5	6	-	-	-	-	-	-	-	-	-
親族里親	17	18	23	-	-	-	-	-	-	-	-	-
養子縁組	385	53	56	11	17	11	9	4	-	3	-	-
小規模住居型 児童養育事業 (ファミリー ホーム)	29	—	130	-	1	2	2	3	5	6	6	5

(つづき)

	委 託 児 童 数											委託家庭数 (前月末)
	9 歳	10 歳	11 歳	12 歳	13 歳	14 歳	15 歳	16 歳	17 歳	18 歳	19 歳	
里親総数	22	20	26	18	25	28	22	33	39	22	5	419
養育家庭	20	17	24	16	22	21	19	31	35	21	4	340
専門養育家庭	1	1	-	-	-	1	1	-	1	1	-	6
親族里親	1	1	2	2	3	6	2	2	3	-	1	17
養子縁組	-	1	-	-	-	-	-	-	-	-	-	55
小規模住居型 児童養育事業 (ファミリー ホーム)	8	8	11	8	11	8	10	11	13	9	3	—

資料：少子社会対策部育成支援課

6 ひとり親福祉

(1) ひとり親相談

6-1 母子・父子自立支援員の新規相談受付状況

総 数	生 活 一 般	児 童	生 活 援 護				そ の 他
			計	母子福祉資金	父子福祉資金	そ の 他	
5,969	2,472	833	1,925	1,102	53	770	739

資料：少子社会対策部育成支援課

(2) 母子生活支援施設

6-2 母子生活支援施設の状況

	施設数 (月末)	定員 (世帯) (月末)	在籍(月末)		入 所		私的契約入所		退 所		私的契約退所	
			世帯	人員	世帯	人員	世帯	人員	世帯	人員	世帯	人員
総 数	32	617	401	984	21	58	-	-	28	65	-	-
公 立	15	278	151	373	10	25	-	-	13	27	-	-
私 立	17	334	250	611	11	33	-	-	15	38	-	-

資料：少子社会対策部育成支援課

(3) 母子福祉資金・父子福祉資金

6-3 母子福祉資金・父子福祉資金

ア. 母子福祉資金貸付決定状況

	新 規 申 請 (当 月)	新規貸付決定(当月)						
		総 数	事業開始	事業継続	修 学	技能習得	修 業	就職支度
件 数	89	93	-	-	61	-	-	2
金額(千円)	58,830	59,750	-	-	48,983	-	-	538

(つづき)

	新規貸付決定(当月)						加算分(再掲)	
	医療介護	生活	住宅	転宅	就学支度	結 婚	修 学	修 業
件 数	-	2	2	3	23	-	-	-
金額(千円)	-	2,100	520	688	6,921	-	-	-

(注) 新規申請件数を除き、次年度貸付分は含まない。

資料：少子社会対策部育成支援課

イ. 父子福祉資金貸付決定状況

	新 規 申 請 (当 月)	新規貸付決定(当月)						
		総 数	事業開始	事業継続	修 学	技能習得	修 業	就職支度
件 数	6	6	-	-	3	-	-	-
金額(千円)	3,282	3,282	-	-	2,667	-	-	-

(つづき)

	新規貸付決定(当月)						加算分(再掲)	
	医療介護	生活	住宅	転宅	就学支度	結 婚	修 学	修 業
件 数	-	1	-	-	2	-	-	-
金額(千円)	-	315	-	-	300	-	-	-

(注) 新規申請件数を除き、次年度貸付分は含まない。

資料：少子社会対策部育成支援課

(4) 児童扶養手当

6-4 児童扶養手当受給状況(月末)

総数	母子世帯類型別受給者数						
	生別母子世帯		死別母子世帯	未婚の母子世帯	障害者世帯	遺棄世帯	DV保護命令世帯
	離婚世帯	その他					
65,120	49,021	45	576	9,369	536	251	43

(つづき)

父子世帯類型別受給者数							その他の世帯	異動状況	
生別父子世帯		死別父子世帯	未婚の父子世帯	障害者世帯	遺棄世帯	DV保護命令世帯		資格取得	資格喪失
離婚世帯	その他						資格取得	資格喪失	
2,376	-	217	61	164	13	-	2,448	1,057	731

資料：少子社会対策部育成支援課

7 女性福祉

(1) 女性相談

7-1 女性相談センター及び婦人相談員の相談経路別受付状況

	総数	本人身	警察関係	法務関係	女性相談センター・婦人相談所	他の婦人相談員	福祉事務所	児童相談所	他の相談機関施設	医療機関	教育関係	労働関係	縁故者・知人等	その他
女性相談センター	2,667	2,094	39	1	-	1	37	2	35	2	-	-	9	447
婦人相談員	2,155	1,518	51	6	41	26	94	43	285	41	3	-	32	15

資料：東京都女性相談センター

7-2 女性相談受付の内訳

	計	5 条 違 反	売 春 強 要	人 間 関 係												
				夫 婦 関 係				親 族 関 係				男 女 関 係		職 場 ・ 近 隣 関 係		
				離 婚 の 問 題	夫 等 の 暴 力	保 護 命 令	そ の 他	親 の 暴 力	子 供 ・ 嫁 を 含 む	他 の 親 族 の 暴 力	そ の 他	ス ト ー カ ー 被 害	そ の 他	恋 人 ・ 知 人 等 の 暴 力	そ の 他	
電話・手紙相談(主訴)	3,713	2	1	208	528	3	178	89	13	11	366	10	97	12	519	
電話・手紙相談(主訴以外の相談)	977	-	-	113	77	2	46	19	3	9	72	1	6	3	30	
来所・出張・巡回相談(主訴)	1,109	3	1	134	331	4	24	68	13	11	33	8	6	9	3	
来所・出張・巡回相談(主訴以外の相談)	1,127	-	-	112	104	8	16	25	1	8	58	2	11	5	13	

(つづき)

	経 済 関 係	医 療 健 康 関 係	(入居相談・立ち退き等) 住 宅 関 係	職 業 関 係	施 設 入 所	人 身 取 引 被 害 関 係	そ の 他
電話・手紙相談(主訴)	79	467	78	61	31	-	960
電話・手紙相談(主訴以外の相談)	124	192	75	43	35	-	127
来所・出張・巡回相談(主訴)	125	109	53	12	46	-	116
来所・出張・巡回相談(主訴以外の相談)	200	208	113	49	77	-	117

資料：東京都女性相談センター

7-3 女性相談センター及び婦人相談員の相談対応状況（月中）

	対 応 済 実 人 員															未対応人員 （月末）	
	総数	女 性 福 資 の 貸 付	婦 人 保 護 施 設 に 入 所	就 職 ・ 自 営	結 婚	帰 宅	帰 郷	福 祉 事 務 所 へ 移 送	女 性 相 談 セ ン タ ー へ 送 移	他 府 県 の 女 性 相 談 セ ン タ ー へ 送 移	そ の 他 の 関 係 機 関 ・ 施 設 へ 送 移	助 言 指 導	住 宅 入 居	無 断 退 所	その他	一 時 保 護	その他
女性相談センター	2,664	・	3	-	-	5	1	14	-	-	35	1,679	14	-	913	27	-
婦人相談員	2,153	1	・	3	2	17	8	42	32	4	115	1,610	19	6	294	・	2

資料：東京都女性相談センター

(2) 婦人保護施設

7-4 婦人保護施設の状況（月末）

	施 設 数	定 員	在 籍 人 員	入 所 人 員	退 所 人 員
総 数	5 (1)	230 (100)	97	6	6
公 立	-	-	-	-	-
私 立	5 (1)	230 (100)	97	6	6

(注) 都が委託できる都外施設数・定員を（ ）内に別掲。人員には都外委託分を含む。

資料：東京都女性相談センター

8 障害者福祉

(1) 障害者の手帳

8-1 障害者の手帳

ア. 身体障害者手帳交付台帳登載状況（月末）

	障 害 別 登 載 数												新 規 交 付 数	転 入 数	転 出 ・ 返 還 数	
	総 数	視 覚	聴 覚・ 平 衡 能	音 声・ 言 語・ そ し ゃ く 機 能	肢 体 不 自 由	内 部 障 害										
						心 臓 機 能	じ ん 臓 能	呼 吸 器 機 能	膀 胱 直 腸 機 能	小 腸 機 能	免 疫 能	肝 臓 機 能				
総 数	472,067 (15,704)	39,322 (1,166)	48,440 (1,756)	7,602 (177)	231,619 (7,082)	66,935 (2,672)	37,363 (1,538)	6,834 (210)	22,245 (898)	807 (18)	9,910 (143)	990 (44)	1,643 (71)	248 (32)	1,977 (70)	
18歳未満	23,684 (362)	2,076 (15)	4,663 (44)	389 (-)	14,335 (243)	1,407 (40)	154 (4)	222 (7)	218 (4)	55 (1)	- (-)	165 (4)	43 (1)	15 (3)	8 (2)	
18歳以上	448,383 (15,342)	37,246 (1,151)	43,777 (1,712)	7,213 (177)	217,284 (6,839)	65,528 (2,632)	37,209 (1,534)	6,612 (203)	22,027 (894)	752 (17)	9,910 (143)	825 (40)	1,600 (70)	233 (29)	1,969 (68)	

(注) 平成27年4月1日付八王子市の中核市移行に伴い、身体障害者手帳交付事務が八王子市に移管されたため、八王子市分は()内に別掲している。

資料：東京都心身障害者福祉センター（下段()内を除く。）

障害者施策推進部施設サービス支援課（下段()内）

イ. 知的障害者「愛の手帳」の交付状況（交付台帳登載状況）（月末）

	障害程度別交付数					新 規 交 付 数	返 還 数
	総 数	1 （最 重 度）	2 （重 度）	3 （中 度）	4 （軽 度）		
総 数	98,185	3,227	23,083	22,715	49,160	215	65
0～6歳（就学前）	1,478	45	183	424	826	51	1
6～17歳	12,639	50	1,378	3,497	7,714	125	6
18歳以上	84,068	3,132	21,522	18,794	40,620	39	58

資料：東京都心身障害者福祉センター

ウ. 精神障害者保健福祉手帳本月交付件数及び本月末所持者数

区 分	本月交付件数	本月末所持者数
総 数	7,106	142,828
等級1	371	8,224
等級2	3,522	72,916
等級3	3,213	61,688

資料：中部総合精神保健福祉センター

8-2 知的障害者「愛の手帳」・精神障害者保健福祉手帳 交付状況
平成25年3月末を以って、8-1に集約したため削除

(2) 障害者の相談・援護

8-3 心身障害者福祉センターの相談・判定状況

ア. 取扱実人員

	総 数	身体障害	知的障害
総 数	1,811	1,324	487

イ. 相談延件数

	総数	手帳	医療保健	補装具	職業	施設	生活	教育	その他
総 数	1,110	197	96	680	39	4	28	-	66
身 体 障 害	862	5	94	680	39	4	19	-	21
知 的 障 害	248	192	2	-	-	-	9	-	45

ウ. 判定件数及びその他の件数

	判 定					判 定 書 (意見書)等 交付件数
	総数	医学的判定	心理学的判定	職能的判定	その他の 判 定	
総 数	925	733	183	-	9	644
身 体 障 害	509	500	-	-	9	303
知 的 障 害	416	233	183	-	-	341

資料：東京都心身障害者福祉センター

8-4 福祉事務所の身体障害者更生援護の状況

	相 談 実 人 員	相 談 内 容											
		総 数	身体障害者手帳	自立支援医療(更生医療)	補装具	職 業	在 宅	施 設	医 療 保 健	生 活	無料乗車券等件数		その他
											都 営	民 営バ ス	
総 数	28,708	38,674	9,349	1,450	4,072	493	6,847	790	1,559	2,197	3,194	654	8,069
視 覚 障 害	2,400	3,226	747	14	455	71	668	44	88	283	226	122	508
聴覚・平衡機能障害	2,740	3,395	882	3	883	30	318	32	98	191	300	53	605
音声・言語・そしゃく機能障害	382	457	140	6	35	4	97	4	9	51	37	12	62
肢 体 不 自 由	12,670	16,225	3,722	39	2,287	345	4,039	669	414	901	1,228	132	2,449
内 部 障 害	10,516	15,371	3,858	1,388	412	43	1,725	41	950	771	1,403	335	4,445
他(手帳なし,18歳未満)(別掲)	3,999	5,007	917	7	713	22	1,726	39	158	228	559	84	554

資料：障害者施策推進部施設サービス支援課

8-5 知的障害者相談状況

相 談 実 人 員	相 談 延 件 数									
	総 数	施 設	職 親 委 託	職 業	医 療 保 健	生 活	教 育	居 宅	愛 の 手 帳	そ の 他
10,028	16,109	2,332	33	389	363	1,492	305	3,166	958	7,071

資料：障害者施策推進部施設サービス支援課

(3) 障害者医療

8-6 心身障害者医療助成費対象者数

	総 計			
	国 保	社 保	後 期 高 齢	計
総 計	54,029	36,528	15,256	105,813
区 部	34,871	24,259	10,107	69,237
市 部	18,616	12,046	4,981	35,643
郡 部	393	188	121	702
島 部	149	35	47	231

資料：保健政策部医療助成課

(4) 障害者(児)の施設

8-7 障害者の入所等待機状況(月末)

		月末現在の待機数(待機者の現在の状況別)		
		入所施設等へ 入所中	在宅	
待機先施設等種別	障害者支援施設	合計	347	1,054
		身体障害者	110	290
		知的障害者	236	755
		精神障害者	1	9
	療養介護	24	299	

(注) 重複障害の場合は、主たる障害種別により分類している。

資料：障害者施策推進部施設サービス支援課

8-8 身体障害者通所授産施設(旧法指定施設)の入所状況(月末)

平成24年3月末を以って、法改正のため削除

8-9 障害者の施設入所等状況

		前月末現在 人員	入所人員 (月中)	退所人員 (月中)	本月末現在 人員	
都内施設入所者	障害者支援施設	合計	4,666	17	10	4,673
		身体障害者	975	9	3	981
		知的障害者	3,661	8	4	3,665
		精神障害者	14	-	-	14
		旧知的障害児施設等 継続入所者	16	-	3	13
	療養介護	1,094	3	5	1,092	
都外施設入所者	障害者支援施設	合計	4,512	35	9	4,538
		身体障害者	660	12	2	670
		知的障害者	3,834	22	6	3,850
		精神障害者	7	-	1	6
		旧知的障害児施設等 継続入所者	11	1	-	12
	療養介護	257	6	1	262	
合計	障害者支援施設	合計	9,178	52	19	9,211
		身体障害者	1,635	21	5	1,651
		知的障害者	7,495	30	10	7,515
		精神障害者	21	-	1	20
		旧知的障害児施設等 継続入所者	27	1	3	25
	療養介護	1,351	9	6	1,354	

(注) 1 重複障害の場合は、主たる障害種別により分類している。

2 「旧知的障害児施設等継続入所者」は、旧知的障害児施設等に入所していた者(18歳以上の者に限る。)であって、障害者の日常生活及び社会生活を総合的に支援するための法律に基づく障害者支援施設等の指定を受けた当該旧施設に引き続き入所している者を計上している。

3 「旧知的障害児施設等継続入所者」の「入所人員(月中)」は、旧知的障害児施設等に入所していた者が18歳に達した後、新たに本月中に、障害者の日常生活及び社会生活を総合的に支援するための法律に基づく障害者支援施設等の指定を受けた当該旧施設に引き続き入所することとなった者を計上している。

資料：障害者施策推進部施設サービス支援課

8-10 障害児施設の入所状況（月初）

その1 福祉型障害児入所施設

	合計			旧知的障害児施設			旧第2種自閉症児施設			旧盲児施設		
	施設数	定員	入所人員	施設数	定員	入所人員	施設数	定員	入所人員	施設数	定員	入所人員
総数	28 (20)	659 (247)	412 (134)	24 (17)	586 (204)	387 (114)	1 (1)	35 (35)	15 (15)	1 (1)	- (-)	- (-)
公立	4 (2)	284 (56)	172 (22)	4 (2)	284 (56)	172 (22)	- (-)	- (-)	- (-)	- (-)	- (-)	- (-)
私立	24 (18)	375 (191)	240 (112)	20 (15)	302 (148)	215 (92)	1 (1)	35 (35)	15 (15)	1 (1)	- (-)	- (-)

(つづき)

	旧ろうあ児施設			旧肢体不自由児療護施設		
	施設数	定員	入所人員	施設数	定員	入所人員
総数	1 (-)	30 (-)	5 (-)	1 (1)	8 (8)	5 (5)
公立	- (-)	- (-)	- (-)	- (-)	- (-)	- (-)
私立	1 (-)	30 (-)	5 (-)	1 (1)	8 (8)	5 (5)

その2 医療型障害児入所施設

	合計			旧第1種自閉症児施設			旧肢体不自由児施設			旧重症心身障害児施設		
	施設数	定員	入所人員	施設数	定員	入所人員	施設数	定員	入所人員	施設数	定員	入所人員
総数	36 (24)	1,622 (142)	149 (40)	1 (-)	25 (-)	- (-)	7 (5)	184 (6)	59 (4)	28 (19)	1,413 (136)	90 (36)
公立	11 (5)	542 (5)	25 (2)	1 (-)	25 (-)	- (-)	4 (3)	33 (3)	10 (1)	6 (2)	484 (2)	15 (1)
私立	25 (19)	1,080 (137)	124 (38)	- (-)	- (-)	- (-)	3 (2)	151 (3)	49 (3)	22 (17)	929 (134)	75 (35)

(注) 1 都外施設数、協定定員及び入所人員を()内に再掲。指定発達支援医療機関を除く。

入所人員は利用契約及び措置人員からなり、都外施設を含む。

2 18歳以上(引き続き支援を受けなければ福祉を損なうおそれがあると認められる場合を除く。)の継続入所者は含まない。

資料: 障害者施策推進部施設サービス支援課

(5) 特別児童扶養手当・特別障害者手当・障害児福祉手当等

8-1-1 特別児童扶養手当受給者及び対象児童の状況（月末）

受給者数	対象児童数														資格取得児童数	資格喪失児童数	
	総数	身体障害				精神障害								重複障害			
		外部障害		内部障害		知的障害のみ		知的障害及び知的障害以外の精神障害		知的障害以外の精神障害のみ							
		1級	2級	1級	2級	1級	2級	1級	2級	1級	2級	1級	2級				
9,817	10,111	2,695	461	346	1,098	2,995	1,832	8	103	11	309	251	2	118	788		

資料：東京都心身障害者福祉センター

8-1-2 特別障害者手当・障害児福祉手当等の受給状況（月末）

障害児福祉手当			特別障害者手当			福祉手当（経過措置分）	
受給者数	異動状況		受給者数	異動状況		受給者数	
	資格取得	資格喪失		資格取得	資格喪失		
4,522	64	63	13,964	118	114	194	

資料：東京都心身障害者福祉センター

8-1-3 重度心身障害者（児）手当受給状況（月末）

受給者数											異動状況	
総数	年齢別			障害別							資格取得	資格喪失
	20歳未満	20～65歳未満	65歳以上	知的障害	重複障害					身体障害		
					視覚	聴覚	肢体	内部	その他			
9,312	1,253	7,588	471	5,482	95	92	1,445	52	31	2,115	33	41

資料：東京都心身障害者福祉センター

(6) 心身障害者扶養年金

8-1-4 心身障害者扶養年金加入・給付状況（月末）

年金加入状況					年金給付状況										
障害者数					新規加入	脱退	受給者数	新規給付	受給権消滅	支給時止	支給止	差止解除	停解除	一時金給付	
														総数	知的障害
18,597	11,420	5,060	967	1,150	-	-	6,662	-	19	22	-	55	-	-	17

資料：障害者施策推進部計画課

衛生行政統計 編

第1表 東京都保健医療情報センター運営状況

(令和4年4月分)

a. 保健医療情報センター取扱い実績

(単位：件数)

総数	保健医療福祉相談 (b)	夜間休日案内	夜間休日連絡通報受理業務 (c)	聴覚障害者FAXサービス	音声自動応答による医療機関案内	精神科救急医療情報センター (d)	外国語対応相談
13,704	4,813	4,230	1,886	(-)	1,421	708	646

注. ()内は、再掲です。

b. 保健医療福祉相談内容

(単位：件数)

総数	医療機関案内	医療費生活費	制度案内	病気の不安	施設案内	医療機関苦情	都政	その他
5,571	3,381	13	40	973	243	15	41	865

注. 1件の相談で、複数の相談内容がある場合は、それぞれ該当の相談に計上してあります。

c. 夜間休日連絡通報受理業務内容

(単位：件数)

総数	精神科救急診療受理	精神保健相談	感染症発生届	食中毒発生届	動物関係の届け・相談	健康関係の相談	その他
1,886	210	24	1,301	8	20	-	323

d. 精神科救急医療情報センター取扱い実績

(単位：件数)

総数	救急医療相談	初期救急	二次救急	身体合併症
708	661	3	44	-

e. インターネットアクセス件数

(単位：件数)

総数	ホームページアクセス件数	携帯サイトアクセス件数
136,940	135,067	1,873

資料：医療政策部医療政策課 (a. b. c. e)、障害者施策推進部精神保健医療課 (d)

第2表 小児慢性特定疾病等医療券交付

(令和4年4月分)

種 類	総数	(内訳)			(参考)
		新規承認	継続承認	再交付	却下・取下げ
小児慢性特定疾病	544	93	395	56	1
悪性新生物	89	16	66	7	-
慢性腎疾患	22	3	17	2	-
慢性呼吸器疾患	22	3	15	4	-
慢性心疾患	102	16	77	9	-
内分泌疾患	77	10	63	4	1
膠原病	25	4	18	3	-
糖尿病	36	10	21	5	-
先天性代謝異常	17	1	13	3	-
血液疾患	19	1	17	1	-
神経・筋疾患	65	14	38	13	-
慢性消化器疾患	30	7	20	3	-
免疫疾患	8	2	6	-	-
染色体・遺伝子症候群	13	1	10	2	-
皮膚疾患	2	1	1	-	-
骨系統疾患	14	3	11	-	-
脈管系疾患	3	1	2	-	-
妊娠高血圧症候群等	1	1	-	-	-
療育給付	-	-	-	-	-

注 小児慢性特定疾病のみ特別区分（児童相談所設置区を除く。）を含む。

資料：少子社会対策部家庭支援課

第3表 自立支援医療費（精神通院）

（令和4年 4月分）

区分	総数	被用者保険		国民健康保険			後期高齢者 医療制度	生活保護法	その他
		本人	家族	一般	退職本人	退職家族			
申請	21,636	5,439	3,517	7,314	6	3	754	4,600	3
合格	21,636	5,439	3,517	7,314	6	3	754	4,600	3
承認	21,636	5,439	3,517	7,314	6	3	754	4,600	3

資料：中部総合精神保健福祉センター

第4表 精神保健福祉センター実績

中部総合精神保健福祉センター：中部
 多摩総合精神保健福祉センター：多摩
 精神保健福祉センター：下谷

(令和4年4月分)

a. 関係機関に対する技術指導・援助活動件数 (単位：件数)

区分	総数	内訳		
		来所	出張	電話・文書
総数	804	23	119	662
中部	保健所	11	16	91
	区市町村	-	2	31
	その他	4	21	171
多摩	保健所	-	17	56
	区市町村	-	15	67
	その他	3	13	100
下谷	保健所	1	13	63
	区市町村	1	3	7
	その他	3	19	76

b. 協力組織育成件数 (単位：件数)

区分	総数	来所	出張	電話・文書
総数	191	6	18	167
中部	障害者サービス事業所等	2	3	41
	協力事業所	-	1	13
	地域組織等	-	-	-
	その他	4	-	4
多摩	障害者サービス事業所等	-	4	28
	協力事業所	-	1	6
	地域組織等	-	-	-
	その他	15	3	10
下谷	障害者サービス事業所等	-	6	37
	協力事業所	-	-	10
	地域組織等	1	-	11
	その他	8	-	7

c. 広報普及件数 (単位：件数)

区分	総数	見学案内	講演会	情報提供		
				総数	資料配布	その他
中部	件数	8	8	-	-	-
	実人員	16	16	-	881	785
多摩	件数	3	3	-	-	-
	実人員	14	14	-	680	585
下谷	件数	3	3	-	-	-
	実人員	-	-	-	182	182
下谷	件数	2	2	-	-	-
	実人員	2	2	-	19	18

d. 精神保健福祉相談 (単位：件数) (単位：回数)

区分	総数	個別相談			心の電話相談	グループワーク	
		電話・文書	面接	訪問			
総数	2,650	228	148	95	2,179	34	
中部	アルコール関連	125	43	25	1	56	3
	(内訳)	49	14	9	0	26	2
	ギャンブル等	67	27	13	1	26	1
	その他のアディクション	9	2	3	0	4	0
	薬物	75	41	22	1	11	6
	児童・思春期	58	14	11	-	33	-
	高齢者	34	-	-	-	34	-
その他精神一般	757	-	-	-	757	-	
多摩	アルコール関連	63	18	20	-	25	-
	(内訳)	23	4	8	-	11	-
	ギャンブル等	28	11	9	-	8	-
	その他のアディクション	12	3	3	-	6	-
	薬物	31	14	10	1	6	8
	児童・思春期	78	16	22	-	40	5
	高齢者	26	-	-	-	26	-
その他精神一般	607	7	3	-	597	-	
下谷	アルコール関連	83	19	16	24	24	-
	(内訳)	36	8	8	10	10	-
	ギャンブル等	27	8	5	7	7	-
	その他のアディクション	20	3	3	7	7	8
	薬物	45	17	6	11	11	-
	児童・思春期	111	34	13	32	32	4
	高齢者	50	-	-	25	25	-
その他精神一般	507	5	-	-	502	-	

e. 通所訓練（精神科デイケア）利用者状況

(単位：人、日、回)

区分	在籍状況（実）				利用状況（延）				延利用者総数	訓練日数	利一日当たり利用者数	通所訓練部門での相談		
	現前 在月 数末	入本 所者 数月	退本 所者 数月	現本 在月 数末	利 用 者 数	参 加 者 数	利 就 用 者 数	利 そ の 他 者 数				電 話 ・ 文 書	面 接	訪 問
総数	65	4	3	66	244	40	2	26	312	84	4	233	429	2
中部	10	1	-	11	153	20	-	2	175	20	9	19	233	-
多摩	10	-	1	9	19	17	-	2	38	20	2	48	63	-
下谷	18	-	1	17	35	-	-	8	43	16	3	89	27	-
作業訓練 デイケア	19	1	1	19	30	-	2	3	35	16	2	46	73	2
下谷	-	-	-	-	-	-	-	-	-	-	-	-	-	-
作業訓練 デイケア	8	2	-	10	7	3	-	11	21	12	2	31	33	-

f-1. アウトリーチ 利用者状況

(単位：人)

区分	支援対象者数				月 間 支 援 対 象 数	個別相談援助		
	人数					電 話 ・ 文 書	面 接	訪 問
	支 援 対 象 者 現 在 数	支 本 援 開 始 者 数	支 本 援 終 了 者 数	支 本 援 対 象 者 現 在 数				
総数	34	3	3	34	37	456	1,769	135
中部	15	2	2	15	17	290	1,764	29
多摩	7	-	-	7	7	85	3	78
下谷	12	1	1	12	13	81	2	28

f-2. 宿泊事業 利用者状況

(単位：人、日)

区分	在籍状況				延 利 用 者 数	利 用 日 数	一 日 当 た り 利 用 者 数
	人数						
	前 月 末 現 在 数	本 月 入 所 者 数	本 月 退 所 者 数	本 月 末 現 在 数			
総数	4	7	6	5	145	30	5
中部	3	-	2	1	73	30	2
短期宿泊 一時入所	1	7	4	4	72	30	2

g. 研修実施状況 (単位：回、人)

区分	回数	実人数	延人数
総数	-	-	-
中部	-	-	-
多摩	-	-	-
下谷	-	-	-

h. 教育（学生・関係職員実習） (単位：回、日、人)

区分	回数	日数	実人数	延人数
総数	1	1	25	25
中部	1	1	25	25
多摩	-	-	-	-
下谷	-	-	-	-

注. 「d 精神保健福祉相談」のグループワークにおける多摩・下谷については、アルコール関連と薬物をひとつのグループとして実施することが多いため、区分を分けず表記しています。

資料：障害者施策推進部精神保健医療課

第5表 難病医療費等助成対象者（2-1）（国の対象疾病分）

（令和4年4月分）

疾病名	3月末		認定		資格喪失		4月末		
	一般（内重症）	老人（内重症）	一般	老人	一般	老人	一般（内重症）	老人（内重症）	合計（内重症）
総計	79,635 (13,187)	53,757 (17,098)	4,839	2,901	4,412	2,621	80,062 (13,218)	54,037 (17,227)	134,099 (30,445)
球脊髄性筋萎縮症	99 (-)	54 (-)	9	4	9	4	99 (-)	54 (-)	153 (-)
筋萎縮性側索硬化症	435 (-)	484 (-)	30	46	33	50	432 (-)	480 (-)	912 (-)
脊髄性筋萎縮症	74 (-)	14 (-)	4	1	3	-	75 (-)	15 (-)	90 (-)
原発性側索硬化症	8 (-)	7 (-)	3	1	3	-	8 (-)	8 (-)	16 (-)
進行性核上性麻痺	109 (-)	1,168 (-)	15	132	15	123	109 (-)	1,177 (-)	1,286 (-)
パーキンソン病	2,640 (-)	10,564 (-)	235	915	219	893	2,656 (-)	10,586 (-)	13,242 (-)
大脳皮質基底核変性症	69 (-)	386 (-)	2	44	3	36	68 (-)	394 (-)	462 (-)
ハンチントン病	57 (-)	27 (-)	5	1	4	1	58 (-)	27 (-)	85 (-)
神経有棘赤血球症	6 (-)	- (-)	-	-	-	-	6 (-)	- (-)	6 (-)
シャルコー・マリー・トウース病	73 (-)	40 (-)	5	4	4	3	74 (-)	41 (-)	115 (-)
重症筋無力症	1,507 (-)	1,118 (-)	91	59	87	50	1,511 (-)	1,127 (-)	2,638 (-)
先天性筋無力症候群	1 (-)	- (-)	-	-	-	-	1 (-)	- (-)	1 (-)
多発性硬化症/視神経脊髄炎	2,058 (-)	253 (-)	122	13	105	10	2,075 (-)	256 (-)	2,331 (-)
慢性炎症性脱髄性多発神経炎/多発性運動ニューロパチー	301 (-)	184 (-)	25	9	23	7	303 (-)	186 (-)	489 (-)
封入体筋炎	24 (-)	33 (-)	5	4	6	3	23 (-)	34 (-)	57 (-)
クロウ・深瀬症候群	25 (-)	8 (-)	3	-	3	-	25 (-)	8 (-)	33 (-)
多系統萎縮症	486 (-)	589 (-)	38	43	43	33	481 (-)	599 (-)	1,080 (-)
脊髄小脳変性症（多系統萎縮症を除く。）	1,109 (-)	1,177 (-)	64	73	59	54	1,114 (-)	1,196 (-)	2,310 (-)
ライソゾーム病	165 (-)	9 (-)	12	-	13	-	164 (-)	9 (-)	173 (-)
副腎白質ジストロフィー	24 (-)	4 (-)	1	-	3	-	22 (-)	4 (-)	26 (-)
ミトコンドリア病	153 (-)	18 (-)	12	-	11	-	154 (-)	18 (-)	172 (-)
もやもや病	1,117 (-)	119 (-)	77	9	71	8	1,123 (-)	120 (-)	1,243 (-)
ブリオン病	13 (-)	25 (-)	1	7	2	8	12 (-)	24 (-)	36 (-)
亜急性硬化性全脳炎	5 (-)	- (-)	-	-	-	-	5 (-)	- (-)	5 (-)
進行性多発性白質脳症	9 (-)	3 (-)	1	-	1	-	9 (-)	3 (-)	12 (-)
HTLV-1関連脊髄症	18 (-)	28 (-)	1	-	-	-	19 (-)	28 (-)	47 (-)
特発性基底核石灰化症	5 (-)	8 (-)	1	1	1	1	5 (-)	8 (-)	13 (-)
全身性アミロイドーシス	125 (-)	235 (-)	7	30	5	26	127 (-)	239 (-)	366 (-)
ウルリッヒ病	3 (-)	- (-)	-	-	-	-	3 (-)	- (-)	3 (-)
遠位型ミオパチー	36 (-)	9 (-)	1	-	-	-	37 (-)	9 (-)	46 (-)
ベスレムミオパチー	6 (-)	1 (-)	1	-	1	-	6 (-)	1 (-)	7 (-)
自己食空胞性ミオパチー	1 (-)	1 (-)	-	-	-	-	1 (-)	1 (-)	2 (-)
シュワルツ・ヤンベル症候群	- (-)	- (-)	-	-	-	-	- (-)	- (-)	- (-)
神経線維腫症	381 (-)	59 (-)	17	-	21	1	377 (-)	58 (-)	435 (-)
天疱瘡	184 (-)	99 (-)	15	7	9	11	190 (-)	95 (-)	285 (-)
表皮水疱症	27 (-)	- (-)	4	1	2	-	29 (-)	1 (-)	30 (-)
膿疱性乾癬（汎発型）	128 (-)	52 (-)	7	2	5	3	130 (-)	51 (-)	181 (-)
ステイヴンス・ジョンソン症候群	11 (-)	2 (-)	1	-	1	-	11 (-)	2 (-)	13 (-)
中毒性表皮壊死症	2 (-)	3 (-)	-	-	-	-	2 (-)	3 (-)	5 (-)
高安動脈炎	352 (-)	144 (-)	16	3	18	5	350 (-)	142 (-)	492 (-)
巨細胞性動脈炎	56 (-)	256 (-)	5	34	5	35	56 (-)	255 (-)	311 (-)
結節性多発動脈炎	154 (-)	124 (-)	12	6	11	5	155 (-)	125 (-)	280 (-)
顕微鏡的多発血管炎	250 (-)	891 (-)	22	70	24	66	248 (-)	895 (-)	1,143 (-)
多発血管炎性肉芽腫症	169 (-)	202 (-)	13	18	12	19	170 (-)	201 (-)	371 (-)
好酸球性多発血管炎性肉芽腫	476 (-)	293 (-)	52	25	40	25	488 (-)	293 (-)	781 (-)
悪性関節リウマチ	240 (-)	255 (-)	15	14	17	12	238 (-)	257 (-)	495 (-)
パージャー病	83 (-)	51 (-)	3	-	3	1	83 (-)	50 (-)	133 (-)
原発性抗リン脂質抗体症候群	74 (-)	13 (-)	8	3	7	1	75 (-)	15 (-)	90 (-)
全身性エリテマトーデス	5,888 (-)	1,056 (-)	269	42	235	44	5,922 (-)	1,054 (-)	6,976 (-)
皮膚筋炎/多発性筋炎	1,668 (-)	922 (-)	117	63	103	59	1,682 (-)	926 (-)	2,608 (-)
全身性強皮症	1,381 (-)	1,212 (-)	94	48	83	35	1,392 (-)	1,225 (-)	2,617 (-)
混合性結合組織病	800 (-)	189 (-)	31	5	29	4	802 (-)	190 (-)	992 (-)
シェーグレン症候群	1,280 (-)	726 (-)	112	45	109	40	1,283 (-)	731 (-)	2,014 (-)
成人スチル病	406 (-)	137 (-)	35	8	35	8	406 (-)	137 (-)	543 (-)
再発性多発軟骨炎	67 (-)	40 (-)	5	3	3	4	69 (-)	39 (-)	108 (-)
ベーチェット病	1,334 (-)	333 (-)	68	5	58	4	1,344 (-)	334 (-)	1,678 (-)
特発性拡張型心筋症	1,033 (-)	394 (-)	77	12	75	12	1,035 (-)	394 (-)	1,429 (-)
肥大型心筋症	252 (-)	182 (-)	21	7	16	6	257 (-)	183 (-)	440 (-)
拘束型心筋症	6 (-)	1 (-)	-	1	-	1	6 (-)	1 (-)	7 (-)
再生不良性貧血	414 (-)	309 (-)	21	31	31	32	404 (-)	308 (-)	712 (-)
自己免疫性溶血性貧血	35 (-)	40 (-)	7	4	7	7	35 (-)	37 (-)	72 (-)

第5表 難病医療費等助成対象者（2-1）（国の対象疾病分）（つづき）

（令和4年4月分）

疾病名	3月末		認定		資格喪失		4月末		
	一般（内重症）	老人（内重症）	一般	老人	一般	老人	一般（内重症）	老人（内重症）	合計（内重症）
発作性夜間ヘモグロビン尿症	61（-）	28（-）	6	5	4	4	63（-）	29（-）	92（-）
特発性血小板減少性紫斑病	744（-）	672（-）	55	43	49	46	750（-）	669（-）	1,419（-）
血栓性血小板減少性紫斑病	22（-）	8（-）	1	-	1	-	22（-）	8（-）	30（-）
原発性免疫不全症候群	239（-）	12（-）	15	-	6	-	248（-）	12（-）	260（-）
I g A 腎 症	927（-）	97（-）	110	9	100	15	937（-）	91（-）	1,028（-）
多発性嚢胞腎	1,386（-）	278（-）	132	26	129	24	1,389（-）	280（-）	1,669（-）
黄色靱帯骨化症	236（-）	239（-）	22	23	25	15	233（-）	247（-）	480（-）
後縦靱帯骨化症	1,180（-）	1,485（-）	103	85	111	92	1,172（-）	1,478（-）	2,650（-）
広範脊柱管狭窄症	133（-）	280（-）	11	23	12	16	132（-）	287（-）	419（-）
特発性大腿骨頭壊死症	1,257（-）	351（-）	107	33	103	35	1,261（-）	349（-）	1,610（-）
下垂体性ADH分泌異常症	367（-）	53（-）	26	3	16	3	377（-）	53（-）	430（-）
下垂体性TSH分泌亢進症	16（-）	2（-）	1	-	1	-	16（-）	2（-）	18（-）
下垂体性PRL分泌亢進症	231（-）	8（-）	10	1	11	1	230（-）	8（-）	238（-）
クッシング病	84（-）	15（-）	7	2	5	1	86（-）	16（-）	102（-）
下垂体性ゴナドトロピン分泌亢進症	1（-）	-（-）	-	-	-	-	1（-）	-（-）	1（-）
下垂体性成長ホルモン分泌亢進症	264（-）	118（-）	22	6	18	4	268（-）	120（-）	388（-）
下垂体前葉機能低下症	1,228（-）	305（-）	64	7	60	6	1,232（-）	306（-）	1,538（-）
家族性高コレステロール血症（ホモ接合体）	23（-）	4（-）	1	1	2	1	22（-）	4（-）	26（-）
甲状腺ホルモン不応症	5（-）	-（-）	-	-	-	-	5（-）	-（-）	5（-）
先天性副腎皮質酵素欠損症	100（-）	-（-）	13	-	14	-	99（-）	-（-）	99（-）
先天性副腎低形成症	5（-）	-（-）	1	-	1	-	5（-）	-（-）	5（-）
アジソン病	23（-）	12（-）	5	1	4	-	24（-）	13（-）	37（-）
サルコイドーシス	793（-）	536（-）	57	27	51	27	799（-）	536（-）	1,335（-）
特発性間質性肺炎	399（-）	1,234（-）	46	163	51	170	394（-）	1,227（-）	1,621（-）
肺動脈性肺高血圧症	271（-）	104（-）	26	6	23	7	274（-）	103（-）	377（-）
肺静脈閉塞症／肺毛細血管腫症	1（-）	1（-）	-	-	-	-	1（-）	1（-）	2（-）
慢性血栓性肺高血圧症	232（-）	310（-）	20	20	17	21	235（-）	309（-）	544（-）
リンパ脈管筋腫症	126（-）	3（-）	7	-	6	-	127（-）	3（-）	130（-）
網膜色素変性症	1,178（-）	1,016（-）	60	26	52	20	1,186（-）	1,022（-）	2,208（-）
パッド・キアリ症候群	20（-）	2（-）	-	1	1	1	19（-）	2（-）	21（-）
特発性門脈圧亢進症	27（-）	12（-）	2	1	2	1	27（-）	12（-）	39（-）
原発性胆汁性胆管炎	835（-）	864（-）	52	26	46	23	841（-）	867（-）	1,708（-）
原発性硬化性胆管炎	87（-）	21（-）	9	3	5	2	91（-）	22（-）	113（-）
自己免疫化性胆管炎	509（-）	408（-）	40	16	37	13	512（-）	411（-）	923（-）
クローン病	4,468（-）	217（-）	232	3	209	4	4,491（-）	216（-）	4,707（-）
潰瘍性大腸炎	13,688（-）	1,621（-）	892	68	811	52	13,769（-）	1,637（-）	15,406（-）
好酸球性消化管疾患	82（-）	8（-）	7	1	6	1	83（-）	8（-）	91（-）
慢性特発性偽性腸閉塞症	18（-）	4（-）	2	-	3	-	17（-）	4（-）	21（-）
巨大膀胱短小結腸腸管蠕動不全症	1（-）	-（-）	-	-	-	-	1（-）	-（-）	1（-）
腸管神経節細胞減少症	2（-）	-（-）	-	-	-	-	2（-）	-（-）	2（-）
ルピンシュタイン・テイビ候群	-（-）	-（-）	-	-	-	-	-（-）	-（-）	-（-）
C F C 症候群	1（-）	-（-）	-	-	-	-	1（-）	-（-）	1（-）
コステロ症候群	2（-）	-（-）	1	-	1	-	2（-）	-（-）	2（-）
チャージ症候群	2（-）	-（-）	-	-	-	-	2（-）	-（-）	2（-）
クリオピリン関連周期熱症候群	16（-）	-（-）	1	-	1	-	16（-）	-（-）	16（-）
若年性特発性関節炎	115（-）	1（-）	15	-	13	-	117（-）	1（-）	118（-）
TNF受容体関連周期熱症候群	6（-）	-（-）	-	-	-	-	6（-）	-（-）	6（-）
非典型溶血性尿毒症症候群	8（-）	2（-）	-	-	-	-	8（-）	2（-）	10（-）
ブラウ症候群	1（-）	-（-）	-	-	-	-	1（-）	-（-）	1（-）
先天性ミオパチー	62（-）	8（-）	2	-	3	-	61（-）	8（-）	69（-）
マリネスコ・シェーグレン症候群	1（-）	-（-）	-	-	-	-	1（-）	-（-）	1（-）
筋ジストロフィー	579（-）	72（-）	33	2	23	3	589（-）	71（-）	660（-）
非ジストロフィー性ミオトニー症候群	7（-）	-（-）	-	-	-	-	7（-）	-（-）	7（-）
遺伝性周期性四肢麻痺	5（-）	-（-）	-	-	-	-	5（-）	-（-）	5（-）
アトピー性脊髄炎	4（-）	-（-）	-	-	-	-	4（-）	-（-）	4（-）
脊髄空洞症	62（-）	33（-）	-	1	1	1	61（-）	33（-）	94（-）
脊髄髄膜瘤	14（-）	1（-）	1	-	1	-	14（-）	1（-）	15（-）
アイザックス症候群	14（-）	3（-）	-	-	1	-	13（-）	3（-）	16（-）
遺伝性ジストニア	19（-）	-（-）	2	-	2	-	19（-）	-（-）	19（-）
神経フェリチン症	-（-）	-（-）	-	-	-	-	-（-）	-（-）	-（-）
脳表ヘモジデリン沈着症	8（-）	10（-）	3	-	2	-	9（-）	10（-）	19（-）

第5表 難病医療費等助成対象者（2-1）（国の対象疾病分）（つづき）

（令和4年4月分）

疾病名	3月末		認定		資格喪失		4月末							
	一般	（内重症）	老人	（内重症）	一般	老人	一般	（内重症）	老人	（内重症）	合計	（内重症）		
内訳														
禿頭と変形性脊椎症を伴う常染色体劣性白質脳症	-	(-)	-	(-)	-	-	-	(-)	-	(-)	-	(-)		
皮質下梗塞と白質脳症を伴う常染色体優性脳動脈症	10	(-)	4	(-)	-	2	-	10	(-)	4	(-)	14	(-)	
神経軸索スフェロイド形成を伴う遺伝性びまん性白質脳症	4	(-)	1	(-)	1	-	-	5	(-)	1	(-)	6	(-)	
ペリーー症候群	-	(-)	-	(-)	-	-	-	-	(-)	-	(-)	-	(-)	
前頭側頭葉変性症	81	(-)	65	(-)	3	10	4	9	80	(-)	66	(-)	146	(-)
ピックースタッフ脳幹脳炎	8	(-)	2	(-)	3	-	2	-	9	(-)	2	(-)	11	(-)
痙攣重積型（二相性）急性脳症	6	(-)	-	(-)	1	-	1	-	6	(-)	-	(-)	6	(-)
先天性無痛無汗症	6	(-)	-	(-)	-	-	-	-	6	(-)	-	(-)	6	(-)
アレキサンダー病	2	(-)	-	(-)	1	-	1	-	2	(-)	-	(-)	2	(-)
先天性核上性球麻痺	-	(-)	-	(-)	-	-	-	-	-	(-)	-	(-)	-	(-)
メビウス症候群	5	(-)	-	(-)	-	-	-	-	5	(-)	-	(-)	5	(-)
中隔視神経形成異常症/ドモルシア症候群	1	(-)	-	(-)	-	-	-	-	1	(-)	-	(-)	1	(-)
アイカルディ症候群	2	(-)	-	(-)	1	-	-	-	3	(-)	-	(-)	3	(-)
片側巨脳症	3	(-)	-	(-)	1	-	1	-	3	(-)	-	(-)	3	(-)
限局性皮質異形成	11	(-)	-	(-)	-	-	-	-	11	(-)	-	(-)	11	(-)
神経細胞移動異常症	3	(-)	-	(-)	1	-	1	-	3	(-)	-	(-)	3	(-)
先天性大脳白質形成不全症	2	(-)	-	(-)	-	-	-	-	2	(-)	-	(-)	2	(-)
ドラベ症候群	4	(-)	-	(-)	1	-	1	-	4	(-)	-	(-)	4	(-)
海馬硬化を伴う内側側頭葉てんかん	13	(-)	1	(-)	1	-	-	-	14	(-)	1	(-)	15	(-)
ミオクローニア欠伸てんかん	-	(-)	-	(-)	-	-	-	-	-	(-)	-	(-)	-	(-)
ミオクローニア脱力発作を伴うてんかん	2	(-)	-	(-)	-	-	-	-	2	(-)	-	(-)	2	(-)
レノックス・ガストー症候群	23	(-)	-	(-)	2	-	2	-	23	(-)	-	(-)	23	(-)
ウエスト症候群	6	(-)	-	(-)	1	-	2	-	5	(-)	-	(-)	5	(-)
大田原症候群	1	(-)	-	(-)	-	-	-	-	1	(-)	-	(-)	1	(-)
早期ミオクローニア脳症	1	(-)	-	(-)	-	-	-	-	1	(-)	-	(-)	1	(-)
遊走性焦点発作を伴う乳児てんかん	-	(-)	-	(-)	-	-	-	-	-	(-)	-	(-)	-	(-)
片側痙攣・片麻痺・てんかん症候群	-	(-)	-	(-)	-	-	-	-	-	(-)	-	(-)	-	(-)
環状20番染色体症候群	1	(-)	-	(-)	-	-	-	-	1	(-)	-	(-)	1	(-)
ラスムッセン脳炎	1	(-)	1	(-)	-	-	-	-	1	(-)	1	(-)	2	(-)
P C D H 19 関連症候群	2	(-)	-	(-)	-	-	-	-	2	(-)	-	(-)	2	(-)
難治顔回部分発作重積型急性脳症	1	(-)	-	(-)	1	-	-	-	2	(-)	-	(-)	2	(-)
徐波睡眠期持続性棘徐波を示すてんかん性脳症	2	(-)	-	(-)	-	-	-	-	2	(-)	-	(-)	2	(-)
ランドウ・クレフナー症候群	-	(-)	-	(-)	-	-	-	-	-	(-)	-	(-)	-	(-)
レット症候群	4	(-)	-	(-)	1	-	1	-	4	(-)	-	(-)	4	(-)
スタージ・ウエーバー症候群	18	(-)	-	(-)	2	-	2	-	18	(-)	-	(-)	18	(-)
結節性硬化症	118	(-)	3	(-)	7	-	6	-	119	(-)	3	(-)	122	(-)
色素性乾皮症	3	(-)	1	(-)	-	-	-	-	3	(-)	1	(-)	4	(-)
先天性魚鱗癬	6	(-)	-	(-)	1	-	1	-	6	(-)	-	(-)	6	(-)
家族性良性慢性天疱瘡類天疱瘡	7	(-)	-	(-)	3	-	3	-	7	(-)	-	(-)	7	(-)
(後天性表皮水疱症を含む。)	111	(-)	249	(-)	9	27	11	28	109	(-)	248	(-)	357	(-)
特発性後天性全身性無汗症	71	(-)	-	(-)	6	-	4	-	73	(-)	-	(-)	73	(-)
眼皮膚白皮症	5	(-)	-	(-)	-	-	-	-	5	(-)	-	(-)	5	(-)
肥厚性皮膚骨膜炎	1	(-)	-	(-)	-	-	-	-	1	(-)	-	(-)	1	(-)
弾性線維性仮性黄色腫	5	(-)	1	(-)	-	-	-	-	5	(-)	1	(-)	6	(-)
マルファン症候群	154	(-)	1	(-)	15	-	12	-	157	(-)	1	(-)	158	(-)
エーラス・ダンロス症候群	22	(-)	-	(-)	1	-	3	-	20	(-)	-	(-)	20	(-)
メンケス病	-	(-)	-	(-)	-	-	-	-	-	(-)	-	(-)	-	(-)
オクシタル・ホーン症候群	1	(-)	-	(-)	-	-	-	-	1	(-)	-	(-)	1	(-)
ウィルソン病	106	(-)	2	(-)	3	-	3	-	106	(-)	2	(-)	108	(-)
低ホスファターゼ症	1	(-)	-	(-)	-	-	-	-	1	(-)	-	(-)	1	(-)
VATER 症候群	5	(-)	-	(-)	1	-	1	-	5	(-)	-	(-)	5	(-)
那須・ハコラ病	-	(-)	-	(-)	-	-	-	-	-	(-)	-	(-)	-	(-)
ウィーバー症候群	-	(-)	-	(-)	-	-	-	-	-	(-)	-	(-)	-	(-)
コフィン・ローリー症候群	-	(-)	-	(-)	-	-	-	-	-	(-)	-	(-)	-	(-)
ジュベール症候群関連疾患	2	(-)	-	(-)	-	-	-	-	2	(-)	-	(-)	2	(-)
モワット・ウィルソン症候群	3	(-)	-	(-)	1	-	-	-	4	(-)	-	(-)	4	(-)
ウィリアムズ症候群	4	(-)	-	(-)	1	-	1	-	4	(-)	-	(-)	4	(-)
A T R - X 症候群	-	(-)	-	(-)	-	-	-	-	-	(-)	-	(-)	-	(-)
クルーズン症候群	2	(-)	-	(-)	1	-	1	-	2	(-)	-	(-)	2	(-)
アペール症候群	-	(-)	-	(-)	-	-	-	-	-	(-)	-	(-)	-	(-)
ファイファー症候群	1	(-)	-	(-)	-	-	-	-	1	(-)	-	(-)	1	(-)

第5表 難病医療費等助成対象者（2-1）（国の対象疾病分）（つづき）

（令和4年4月分）

疾病名	3月末				認定		資格喪失		4月末					
	一般	(内重症)	老人	(内重症)	一般	老人	一般	老人	一般	(内重症)	老人	(内重症)	合計	(内重症)
アントレー・ビクスラー症候群	-	(-)	-	(-)	-	-	-	-	-	(-)	(-)	(-)	-	(-)
コフィン・シリス症候群	3	(-)	-	(-)	1	-	1	-	3	(-)	-	(-)	3	(-)
ロスムンド・トムソン症候群	-	(-)	-	(-)	-	-	-	-	-	(-)	(-)	(-)	-	(-)
歌舞伎症候群	3	(-)	-	(-)	1	-	2	-	2	(-)	(-)	(-)	2	(-)
多脾症候群	3	(-)	-	(-)	-	-	-	-	3	(-)	(-)	(-)	3	(-)
無脾症候群	7	(-)	-	(-)	1	-	1	-	7	(-)	(-)	(-)	7	(-)
鰓耳腎症候群	1	(-)	-	(-)	-	-	-	-	1	(-)	(-)	(-)	1	(-)
ウエルナー症候群	9	(-)	-	(-)	1	-	-	-	10	(-)	(-)	(-)	10	(-)
コケイン症候群	-	(-)	-	(-)	-	-	-	-	-	(-)	(-)	(-)	-	(-)
ブラダー・ウィリ症候群	18	(-)	-	(-)	2	-	2	-	18	(-)	(-)	(-)	18	(-)
ソトス症候群	2	(-)	-	(-)	-	-	-	-	2	(-)	(-)	(-)	2	(-)
ヌーナシ症候群	8	(-)	-	(-)	-	-	-	-	8	(-)	(-)	(-)	8	(-)
ヤング・シンブソン症候群	-	(-)	-	(-)	-	-	-	-	-	(-)	(-)	(-)	-	(-)
1p36欠失症候群	3	(-)	-	(-)	-	-	-	-	3	(-)	(-)	(-)	3	(-)
4p欠失症候群	1	(-)	-	(-)	-	-	-	-	1	(-)	(-)	(-)	1	(-)
5p欠失症候群	-	(-)	-	(-)	-	-	-	-	-	(-)	(-)	(-)	-	(-)
第14番染色体父親ダイソミー症候群	-	(-)	-	(-)	-	-	-	-	-	(-)	(-)	(-)	-	(-)
アンジェルマン症候群	2	(-)	-	(-)	1	-	1	-	2	(-)	(-)	(-)	2	(-)
スミス・マギニス症候群	-	(-)	-	(-)	-	-	-	-	-	(-)	(-)	(-)	-	(-)
22q11.2欠失症候群	6	(-)	-	(-)	-	-	1	-	5	(-)	(-)	(-)	5	(-)
エマヌエル症候群	-	(-)	-	(-)	-	-	-	-	-	(-)	(-)	(-)	-	(-)
脆弱X症候群関連疾患	-	(-)	-	(-)	-	1	-	-	-	(-)	1	(-)	1	(-)
脆弱X症候群	-	(-)	-	(-)	-	-	-	-	-	(-)	(-)	(-)	-	(-)
総動脈幹遺残症	-	(-)	-	(-)	-	-	-	-	-	(-)	(-)	(-)	-	(-)
修正大血管転位症	22	(-)	1	(-)	2	-	1	-	23	(-)	1	(-)	24	(-)
完全大血管転位症	26	(-)	-	(-)	4	-	2	-	28	(-)	(-)	(-)	28	(-)
単心室症	38	(-)	-	(-)	7	-	8	-	37	(-)	(-)	(-)	37	(-)
左心低形成症候群	5	(-)	-	(-)	-	-	-	-	5	(-)	(-)	(-)	5	(-)
三尖弁閉鎖症	18	(-)	-	(-)	3	-	2	-	19	(-)	(-)	(-)	19	(-)
心室中隔欠損を伴わない肺動脈閉鎖症	9	(-)	-	(-)	2	-	2	-	9	(-)	(-)	(-)	9	(-)
心室中隔欠損を伴う肺動脈閉鎖症	8	(-)	-	(-)	2	-	2	-	8	(-)	(-)	(-)	8	(-)
ファロー四徴症	74	(-)	2	(-)	7	1	6	1	75	(-)	2	(-)	77	(-)
両大血管右室起始症	18	(-)	1	(-)	3	-	2	-	19	(-)	1	(-)	20	(-)
エプスタイン病	13	(-)	-	(-)	5	-	2	-	16	(-)	(-)	(-)	16	(-)
アルポート症候群	23	(-)	-	(-)	1	1	1	1	23	(-)	(-)	(-)	23	(-)
ギャロウェイ・モフト症候群	-	(-)	-	(-)	-	-	-	-	-	(-)	(-)	(-)	-	(-)
急速進行性糸球体腎炎	22	(-)	43	(-)	2	5	2	2	22	(-)	46	(-)	68	(-)
抗糸球体基底膜腎炎	11	(-)	12	(-)	2	2	1	2	12	(-)	12	(-)	24	(-)
一次性ネフローゼ症候群	1,281	(-)	425	(-)	105	25	95	19	1,291	(-)	431	(-)	1,722	(-)
一次性膜性増殖性糸球体腎炎	46	(-)	10	(-)	4	-	3	-	47	(-)	10	(-)	57	(-)
紫斑病性腎炎	74	(-)	14	(-)	6	2	6	3	74	(-)	13	(-)	87	(-)
先天性腎性尿崩症	5	(-)	-	(-)	1	-	1	-	5	(-)	(-)	(-)	5	(-)
間質性膀胱炎（ハンナ型）	39	(-)	36	(-)	3	3	3	1	39	(-)	38	(-)	77	(-)
オスラー病	68	(-)	20	(-)	8	1	6	1	70	(-)	20	(-)	90	(-)
閉塞性細気管支炎	-	(-)	-	(-)	-	-	-	-	-	(-)	(-)	(-)	-	(-)
肺胞蛋白症（自己免疫性又は先天性）	8	(-)	5	(-)	1	-	2	-	7	(-)	5	(-)	12	(-)
肺胞低換気症候群	12	(-)	-	(-)	2	-	3	-	11	(-)	(-)	(-)	11	(-)
α1-アンチトリプシン欠乏症	5	(-)	-	(-)	-	-	-	-	5	(-)	(-)	(-)	5	(-)
カーニ複合	3	(-)	-	(-)	-	-	-	-	3	(-)	(-)	(-)	3	(-)
ウォルフラム症候群	4	(-)	-	(-)	-	-	-	-	4	(-)	(-)	(-)	4	(-)
ペルオキシソーム病(副腎白質ジストロフィーを除く。)	-	(-)	-	(-)	-	-	-	-	-	(-)	(-)	(-)	-	(-)
副甲状腺機能低下症	20	(-)	2	(-)	4	-	3	-	21	(-)	2	(-)	23	(-)
偽性副甲状腺機能低下症	4	(-)	-	(-)	1	-	1	-	4	(-)	(-)	(-)	4	(-)
副腎皮質刺激ホルモン不応症	2	(-)	-	(-)	-	-	-	-	2	(-)	(-)	(-)	2	(-)
ビタミンD抵抗性くる病/骨軟化症	40	(-)	4	(-)	9	2	10	2	39	(-)	4	(-)	43	(-)
ビタミンD依存性くる病/骨軟化症	-	(-)	-	(-)	-	-	-	-	-	(-)	(-)	(-)	-	(-)
フェニルケトン尿症	33	(-)	-	(-)	1	-	1	-	33	(-)	(-)	(-)	33	(-)
高チロシン血症1型	-	(-)	-	(-)	-	-	-	-	-	(-)	(-)	(-)	-	(-)
高チロシン血症2型	-	(-)	-	(-)	-	-	-	-	-	(-)	(-)	(-)	-	(-)
高チロシン血症3型	-	(-)	-	(-)	-	-	-	-	-	(-)	(-)	(-)	-	(-)
メーブルシロップ尿症	4	(-)	-	(-)	-	-	-	-	4	(-)	(-)	(-)	4	(-)

第5表 難病医療費等助成対象者（2-1）（国の対象疾病分）（つづき）

（令和4年4月分）

疾病名	3月末				認定		資格喪失		4月末					
	一般	(内重症)	老人	(内重症)	一般	老人	一般	老人	一般	(内重症)	老人	(内重症)	合計	(内重症)
プロピオン酸血症	-	(-)	-	(-)	-	-	-	-	-	(-)	(-)	(-)	(-)	(-)
メチルマロン酸血症	1	(-)	-	(-)	-	-	-	-	-	1	(-)	(-)	(-)	1
イソ吉草酸血症	-	(-)	-	(-)	-	-	-	-	-	-	(-)	(-)	(-)	(-)
グルコーストランスポーター1欠損	-	(-)	-	(-)	-	-	-	-	-	-	(-)	(-)	(-)	(-)
グルタル酸血症1型	1	(-)	-	(-)	-	-	-	-	-	1	(-)	(-)	(-)	1
グルタル酸血症2型	1	(-)	-	(-)	-	-	-	-	-	1	(-)	(-)	(-)	1
尿素サイクル異常症	10	(-)	-	(-)	3	-	2	-	-	11	(-)	(-)	(-)	11
リジン尿性蛋白不耐症	-	(-)	-	(-)	-	-	-	-	-	-	(-)	(-)	(-)	(-)
先天性葉酸吸収不全	-	(-)	-	(-)	-	-	-	-	-	-	(-)	(-)	(-)	(-)
ボルフィリン症	7	(-)	1	(-)	-	-	-	-	-	7	(-)	1	(-)	8
複合カルボキシラーゼ欠損症	-	(-)	-	(-)	-	-	-	-	-	-	(-)	(-)	(-)	(-)
筋型糖原病	5	(-)	1	(-)	-	-	-	-	-	5	(-)	1	(-)	6
肝型糖原病	11	(-)	-	(-)	-	-	-	-	-	11	(-)	(-)	(-)	11
ガラクトース-1-リン酸ウリジルトランスフェラーゼ欠損症	-	(-)	-	(-)	-	-	-	-	-	-	(-)	(-)	(-)	(-)
レシチンコレステロールアシルトランスフェラーゼ欠損症	-	(-)	-	(-)	-	-	-	-	-	-	(-)	(-)	(-)	(-)
シトステロール血症	2	(-)	-	(-)	-	-	-	-	-	2	(-)	(-)	(-)	2
タンジール病	1	(-)	-	(-)	-	-	-	-	-	1	(-)	(-)	(-)	1
原発性高カイロミクロン血症	5	(-)	-	(-)	-	-	-	-	-	5	(-)	(-)	(-)	5
脳髄黄色腫	3	(-)	1	(-)	-	-	-	-	-	3	(-)	1	(-)	4
無βリポタンパク血症	-	(-)	-	(-)	-	-	-	-	-	-	(-)	(-)	(-)	(-)
脂肪萎縮症	2	(-)	-	(-)	-	-	-	-	-	2	(-)	(-)	(-)	2
家族性地中海熱	55	(-)	1	(-)	4	-	6	-	-	53	(-)	1	(-)	54
高IgD症候群	-	(-)	-	(-)	-	-	-	-	-	-	(-)	(-)	(-)	(-)
中條・西村症候群	1	(-)	-	(-)	-	-	-	-	-	1	(-)	(-)	(-)	1
化膿性無菌性関節炎・壊疽性膿皮症・アクネ症候群	-	(-)	-	(-)	-	-	-	-	-	-	(-)	(-)	(-)	(-)
慢性再発性多発性骨髄炎	14	(-)	-	(-)	2	-	2	-	-	14	(-)	(-)	(-)	14
強直性脊椎炎	547	(-)	112	(-)	39	4	32	4	-	554	(-)	112	(-)	666
進行性骨化性線維異形成症	2	(-)	-	(-)	-	-	-	-	-	2	(-)	(-)	(-)	2
肋骨異常を伴う先天性側弯症	3	(-)	-	(-)	-	-	-	-	-	3	(-)	(-)	(-)	3
骨形成不全症	16	(-)	1	(-)	2	-	2	-	-	16	(-)	1	(-)	17
タナトフォリック骨異形成症	1	(-)	-	(-)	-	-	-	-	-	1	(-)	(-)	(-)	1
軟骨無形成症	20	(-)	2	(-)	2	-	4	-	-	18	(-)	2	(-)	20
リンパ管腫症/ゴーム病	7	(-)	-	(-)	-	-	-	-	-	7	(-)	(-)	(-)	7
巨大リンパ管奇形(頸部顔面病変)	1	(-)	-	(-)	-	-	-	-	-	1	(-)	(-)	(-)	1
巨大静脈奇形(頸部口腔咽頭びまん性病変)	-	(-)	-	(-)	-	-	-	-	-	-	(-)	(-)	(-)	(-)
巨大動静脈奇形(頸部顔面又は四肢病変)	6	(-)	-	(-)	-	-	-	-	-	6	(-)	(-)	(-)	6
クリッペル・トレノネー・ウェーバー症候群	25	(-)	3	(-)	-	-	-	-	-	25	(-)	3	(-)	28
先天性赤血球形成異常性貧血	1	(-)	-	(-)	-	-	-	-	-	1	(-)	(-)	(-)	1
後天性赤芽球癆	28	(-)	50	(-)	4	3	6	-	-	26	(-)	53	(-)	79
ダイヤモンド・ブラックファン貧血	2	(-)	-	(-)	1	-	1	-	-	2	(-)	(-)	(-)	2
ファンコニ貧血	2	(-)	-	(-)	-	-	-	-	-	2	(-)	(-)	(-)	2
遺伝性鉄芽球性貧血	1	(-)	-	(-)	-	-	-	-	-	1	(-)	(-)	(-)	1
エプスタイン症候群	1	(-)	-	(-)	-	-	-	-	-	1	(-)	(-)	(-)	1
自己免疫性後天性凝固因子欠乏症	7	(-)	29	(-)	2	8	2	8	-	7	(-)	29	(-)	36
クローンカイト・カナダ症候群	5	(-)	9	(-)	1	1	-	1	-	6	(-)	9	(-)	15
非特異性多発性小腸潰瘍症	8	(-)	-	(-)	-	-	-	-	-	8	(-)	(-)	(-)	8
ヒルシュスブルング病(全結腸型又は小腸型)	4	(-)	-	(-)	-	-	-	-	-	4	(-)	(-)	(-)	4
総排泄腔外反症	1	(-)	-	(-)	-	-	1	-	-	-	(-)	(-)	(-)	(-)
総排泄腔遺残	4	(-)	-	(-)	-	-	-	-	-	4	(-)	(-)	(-)	4
先天性横隔膜ヘルニア	4	(-)	-	(-)	-	-	-	-	-	4	(-)	(-)	(-)	4
乳幼児肝巨大血管腫	-	(-)	-	(-)	-	-	-	-	-	-	(-)	(-)	(-)	(-)
胆道閉鎖症	34	(-)	-	(-)	4	-	5	-	-	33	(-)	(-)	(-)	33
アラジール症候群	7	(-)	-	(-)	-	-	-	-	-	7	(-)	(-)	(-)	7
遺伝性膝炎	4	(-)	-	(-)	-	-	-	-	-	4	(-)	(-)	(-)	4
嚢胞性線維症	1	(-)	-	(-)	-	-	-	-	-	1	(-)	(-)	(-)	1
IgG4関連疾患	189	(-)	147	(-)	18	11	13	6	-	194	(-)	152	(-)	346
黄斑ジストロフィー	37	(-)	1	(-)	2	-	4	-	-	35	(-)	1	(-)	36
レーベル遺伝性視神経症	14	(-)	3	(-)	2	-	1	-	-	15	(-)	3	(-)	18
アッシャー症候群	3	(-)	-	(-)	-	-	-	-	-	3	(-)	(-)	(-)	3
若年発症型両側性感音難聴	7	(-)	-	(-)	2	-	-	-	-	9	(-)	(-)	(-)	9
遅発性内リンパ水腫	3	(-)	1	(-)	1	-	1	-	-	3	(-)	1	(-)	4

第5表 難病医療費等助成対象者（2-1）（国の対象疾病分）（つづき）

（令和4年4月分）

疾病名	3月末				認定		資格喪失		4月末					
	一般	(内重症)	老人	(内重症)	一般	老人	一般	老人	一般	(内重症)	老人	(内重症)	合計	(内重症)
好酸球性副鼻腔炎	1,909	(-)	202	(-)	206	14	160	9	1,955	(-)	207	(-)	2,162	(-)
カナバシ病	1	(-)	-	(-)	-	-	-	-	1	(-)	-	(-)	1	(-)
進行性白質脳症	1	(-)	-	(-)	-	1	-	1	1	(-)	-	(-)	1	(-)
進行性ミオクロオスんか	4	(-)	1	(-)	2	-	1	-	5	(-)	1	(-)	6	(-)
先天異常症候群	4	(-)	-	(-)	-	-	-	-	4	(-)	-	(-)	4	(-)
先天性三尖弁狭窄症	-	(-)	-	(-)	-	-	-	-	-	(-)	-	(-)	-	(-)
先天性僧帽弁狭窄症	3	(-)	-	(-)	-	-	-	-	3	(-)	-	(-)	3	(-)
先天性肺静脈狭窄症	-	(-)	-	(-)	-	-	-	-	-	(-)	-	(-)	-	(-)
左肺動脈右肺動脈起始症	-	(-)	-	(-)	-	-	-	-	-	(-)	-	(-)	-	(-)
ネイルパテラ症候群(爪膝蓋骨症候群)/LMX1B関連腎症	-	(-)	-	(-)	-	-	-	-	-	(-)	-	(-)	-	(-)
カルニチン回路異常症	3	(-)	-	(-)	1	-	1	-	3	(-)	-	(-)	3	(-)
三頭酵素欠損症	1	(-)	-	(-)	-	-	-	-	1	(-)	-	(-)	1	(-)
シトリン欠損症	4	(-)	1	(-)	-	-	-	-	4	(-)	1	(-)	5	(-)
セピアプテリン還元酵素(SR)欠損症	-	(-)	-	(-)	-	-	-	-	-	(-)	-	(-)	-	(-)
先天性グリコシルホスファチジルイノシトール(GPI)欠損症	-	(-)	-	(-)	-	-	-	-	-	(-)	-	(-)	-	(-)
非ケトーシス型高グリシン血症	-	(-)	-	(-)	-	-	-	-	-	(-)	-	(-)	-	(-)
β-ケトチオラーゼ欠損症	-	(-)	-	(-)	-	-	-	-	-	(-)	-	(-)	-	(-)
芳香族L-アミノ酸脱炭酸酵素欠損症	1	(-)	-	(-)	-	-	-	-	1	(-)	-	(-)	1	(-)
メチルグルタコン酸尿症	-	(-)	-	(-)	-	-	-	-	-	(-)	-	(-)	-	(-)
遺伝性自己炎症疾患	1	(-)	-	(-)	-	-	-	-	1	(-)	-	(-)	1	(-)
大埋石骨病	2	(-)	-	(-)	-	-	-	-	2	(-)	-	(-)	2	(-)
特発性血栓症(遺伝性血栓性素因によるものに限る。)	14	(-)	1	(-)	-	-	-	-	14	(-)	1	(-)	15	(-)
前眼部形成異常	2	(-)	1	(-)	1	-	-	-	3	(-)	1	(-)	4	(-)
無虹彩症	16	(-)	-	(-)	1	-	1	-	16	(-)	-	(-)	16	(-)
先天性気管狭窄症/先天性声門下狭窄症	3	(-)	-	(-)	1	-	-	-	4	(-)	-	(-)	4	(-)
特発性多中心性キヤッサルマン病	125	(-)	27	(-)	28	4	28	4	125	(-)	27	(-)	152	(-)
膠様滴状角膜ジストロフィー	-	(-)	-	(-)	-	-	-	-	-	(-)	-	(-)	-	(-)
ハッチンソン・ギルフォード症候群	-	(-)	-	(-)	-	-	-	-	-	(-)	-	(-)	-	(-)
脳クレアチン欠乏症候群	-	(-)	-	(-)	-	-	-	-	-	(-)	-	(-)	-	(-)
ネフロロン病	-	(-)	-	(-)	-	-	-	-	-	(-)	-	(-)	-	(-)
家族性低βリポタンパク血症1(ホモ接合体)	-	(-)	-	(-)	-	-	-	-	-	(-)	-	(-)	-	(-)
ホモシスチン尿症	-	(-)	-	(-)	1	-	-	-	1	(-)	-	(-)	1	(-)
進行性家族性肝内	-	(-)	-	(-)	-	-	-	-	-	(-)	-	(-)	-	(-)
国の対象疾病(難病法)小計	66,167	(-)	36,510	(-)	4,632	2,613	4,236	2,463	66,563	(-)	36,660	(-)	103,223	(-)
スモン	5	(5)	76	(76)	-	-	-	-	5	(5)	76	(76)	81	(81)
劇症急性肝炎	10	(10)	-	(-)	-	-	-	-	10	(10)	-	(-)	10	(10)
重症急性膵炎	1	(1)	-	(-)	-	-	-	-	1	(1)	-	(-)	1	(1)
ブリオン病(ヒト由来乾燥硬膜移植によるクワイツェルト・ヤコブ病)	-	(-)	-	(-)	-	-	-	-	-	(-)	-	(-)	-	(-)
重症多形滲出性紅斑(急性期)	-	(-)	-	(-)	-	-	-	-	-	(-)	-	(-)	-	(-)
国の対象疾病(特疾)小計	16	(16)	76	(76)	-	-	-	-	16	(16)	76	(76)	92	(92)
先天性血液凝固因子欠乏症等	758	(758)	70	(70)	59	5	148	3	669	(669)	72	(72)	741	(741)
国の対象疾病計	66,941	(774)	36,656	(146)	4,691	2,618	4,384	2,466	67,248	(685)	36,808	(148)	104,056	(833)

第5表 難病医療費等助成対象者（2-2）（東京都の対象疾病分）

（令和4年4月分）

疾病名	3月末		認定		資格喪失		4月末			
	一般 (内重症)	老人 (内重症)	一般	老人	一般	老人	一般 (内重症)	老人 (内重症)	合計 (内重症)	
悪性高血圧	7 (-)	1 (-)	-	-	-	-	7 (-)	1 (-)	8 (-)	
原発性骨髄線維症	60 (-)	54 (-)	-	3	-	2	60 (-)	55 (-)	115 (-)	
母斑症	48 (-)	2 (-)	-	-	-	-	48 (-)	2 (-)	50 (-)	
肝内結石症	27 (-)	7 (-)	-	-	-	-	27 (-)	7 (-)	34 (-)	
古典的特発性好酸球增多症候群	29 (-)	8 (-)	-	-	-	-	29 (-)	8 (-)	37 (-)	
びまん性汎細気管支炎	51 (-)	38 (-)	-	1	-	-	51 (-)	39 (-)	90 (-)	
遺伝性QT延長症候群	50 (-)	2 (-)	-	-	-	-	50 (-)	2 (-)	52 (-)	
網膜脈絡膜萎縮症	9 (-)	37 (-)	-	-	-	1	9 (-)	36 (-)	45 (-)	
東京都の対象疾病（特疾）小計	281 (-)	149 (-)	-	4	-	3	281 (-)	150 (-)	431 (-)	
人工透析を必要とする腎不全	12,413 (12,413)	16,952 (16,952)	148	279	28	152	12,533 (12,533)	17,079 (17,079)	29,612 (29,612)	
東京都の対象疾病 計	12,694 (12,413)	17,101 (16,952)	148	283	28	155	12,814 (12,533)	17,229 (17,079)	30,043 (29,612)	

注1. 認定は更新認定を含む。

- 難病法は平成27年1月1日施行の難病の患者に対する医療等に関する法律の対象者、特疾は特定疾病治療研究事業の対象者を指す。
- 一般は70歳未満、老人は70歳以上（高齢受給者及び後期高齢者）を指す。
- スモン、プリオン病（ヒト由来乾燥硬膜移植によるクロイツフェルト・ヤコブ病に限る。）は平成27年1月1日以降も特定疾病治療研究事業として継続。
重症急性膵炎・劇症肝炎は平成27年1月1日から新規は廃止されたが、更新患者のみ同事業内で継続。
重症多形滲出性紅斑（急性期）は難病法においても2疾病に分かれて継続するが、対象患者の有効期間満了までは旧事業として継続。
- 平成29年4月1日の第3次疾病拡大により、国24疾病（都単独疾病から組替えなし。）が新設。
- 平成29年4月1日より既存の指定難病のうち「原発性胆汁性肝硬変」が「原発性胆汁性胆管炎」に名称変更。
- 平成29年4月1日より既存の指定難病のうち「自己免疫性出血病XⅢ」が「自己免疫性後天性凝固因子欠乏症」に名称変更。
- 平成30年1月1日より既存の都単独疾病のうち「骨髄線維症」が「原発性骨髄線維症」に名称変更。
- 平成30年1月1日より既存の都単独疾病のうち「特発性好酸球增多症候群」が「古典的特発性好酸球增多症候群」に名称変更。
- 平成30年4月1日の第4次疾病拡大により、国1疾病（都単独疾病から組替えなし。）が新設。
- 平成30年4月1日より既存の指定難病のうち「全身型若年性特発性関節炎」が「若年性特発性関節炎」に名称変更。
- 平成30年4月1日より既存の指定難病のうち「有馬症候群」が「ジュベール症候群関連疾患」に名称変更。
- 平成30年4月1日より既存の指定難病のうち「先天性気管狭窄症」が「先天性気管狭窄症／先天性声門下狭窄症」に名称変更。
- 令和元年7月1日の第5次疾病拡大により、国2疾病（都単独疾病からの組替えなし。）が新設。
- 令和3年11月1日の第6次疾病拡大により、国5疾病（都単独疾病からの組替えなし。）が新設。

当月	134,099 人	当月重症度	30,445 人
前月	133,392 人	前月重症度	30,285 人
当月－前月＝	707 人増	対認定患者比	22.70 %
対前月比	0.53 %		
前年同月	126,228 人		
対前年同月比	6.24 %増		

資料：保健政策部疾病対策課

第6表 エイズ相談件数・H I V検査者数

(令和4年4月分)

区分	電話相談数	来所（来院） 相談者数	H I V検査者数		
			計	男	女
総数	2,019	2,104	1,164	881	283
保健所	196	312	220	158	62
東京都	22	1	-	-	-
特別区	161	270	200	143	57
八王子市・町田市	13	41	20	15	5
エイズ対策担当	422	-	-	-	-
新宿東口検査・相談室	1,208	1,697	849	647	202
多摩地域検査・相談室	193	95	95	76	19

- 注1. 都立病院については、電話相談として行っておらず、
また受診者は都立病院のみではないため、都立病院の項目を削除（平成30年4月より）。
2. 平成30年4月より八王子市・町田市についてはまとめて記載。
3. 平成30年4月より検査・相談室について実績を記載。
4. 令和3年3月6日より南新宿検査・相談室は移転に伴い、新宿東口検査・相談室に名称変更した
- 資料：感染症対策部防疫・情報管理課

第7表 感染症発生動向調査全数把握対象疾患届出患者数

(2022年 第14～17週)

病名	東京都		全国	
	第14～17週	2022年累計	第14～17週	2022年累計
一類感染症				
エボラ出血熱	-	-	-	-
クリミア・コンゴ出血熱	-	-	-	-
痘	-	-	-	-
南米出血熱	-	-	-	-
ペス	-	-	-	-
マールブルグ病	-	-	-	-
ラッサ熱	-	-	-	-
二類感染症				
急性灰白髄炎	-	-	-	-
結核	150	631	1,186	4,657
ジフテリア	-	-	-	-
重症急性呼吸器症候群	-	-	-	-
中東呼吸器症候群	-	-	-	-
鳥インフルエンザ(H5N1)	-	-	-	-
鳥インフルエンザ(H7N9)	-	-	-	-
新型インフルエンザ等感染症				
新型コロナウイルス感染症	・	・	・	・
三類感染症				
コレラ	-	-	-	-
細菌性赤痢	-	-	1	10
腸管出血性大腸菌感染症	9	34	88	281
腸チフス	1	1	3	4
パラチフス	-	-	-	-
四類感染症				
E型肝炎	11	50	30	147
ウエストナイル熱	-	-	-	-
A型肝炎	-	1	6	24
エキノコックス症	1	2	2	7
黄熱	-	-	-	-
オウムムン病	-	1	1	3
オムスク出血熱	-	-	-	-
回帰熱	-	-	3	5
キヤサスル森林病	-	-	-	-
Q熱	-	-	-	-
狂犬病	-	-	-	-
コクシジオリデス症	-	-	-	-
サルス	-	-	-	-
ジカウイルス感染症	-	-	-	-
重症熱性血小板減少症候群	-	-	13	21
腎症候性出血熱	-	-	-	-
西部ウマ脳炎	-	-	-	-
ダニ媒介脳炎	-	-	-	-
炭疽	-	-	-	-
チングニア熱	-	-	-	-
つつが虫病	-	2	11	55
デング熱	-	1	3	6
東部ウマ脳炎	-	-	-	-

病名	東京都		全国	
	第 14～ 17 週	2022年累計	第 14～ 17 週	2022年累計
四類感染症（続き）				
鳥インフルエンザ（H5N1及びH7N9を除く）	-	-	-	-
ニ パ ウ イ ル ス 感 染 症	-	-	-	-
日 本 紅 斑 熱	-	-	15	21
日 本 脳 炎	-	-	-	1
ハ ン タ ウ イ ル ス 肺 症 候 群	-	-	-	-
B ウ イ ル ス 病 痘	-	-	-	-
ブ ル セ ラ 症	-	-	-	-
ベ ネ ズ エ ラ ウ マ 脳 炎	-	-	-	-
ヘ ン ド ラ ウ イ ル ス 感 染 症	-	-	-	-
発 し ん ち フ ス 症	-	-	-	-
ボ ツ リ ヌ ス 症	-	1	-	1
マ ラ リ ア	-	-	3	5
野 兎 病	-	-	-	-
ラ イ ム 病	-	-	-	2
リ ッ サ ウ イ ル ス 感 染 症	-	-	-	-
リ フ ト バ レ ー 熱	-	-	-	-
類 鼻 痘	-	-	-	-
レ ジ オ ネ ラ 症	3	24	77	347
レ プ ト ス ピ ラ 症	-	-	-	1
ロ ッ キ ー 山 紅 斑 熱	-	-	-	-
五類感染症				
ア メ ー バ 赤 痢	9	47	36	156
ウイルス性肝炎（A型・E型を除く）	3	13	16	65
カルバペネム耐性腸内細菌科細菌感染症	13	63	110	479
急性弛緩性麻痺（急性灰白髄炎を除く）	-	-	1	6
急 性 脳 炎	2	3	20	83
ク リ プ ト ス ポ リ ジ ウ ム 症	-	-	-	-
ク ロ イ ツ フ ェ ル ト ・ ヤ コ ブ 病	1	5	12	62
劇症型溶血性レンサ球菌感染症	11	45	51	251
後天性免疫不全症候群	16	91	65	287
ジ ア ル ジ ア 症	-	3	1	10
侵襲性インフルエンザ菌感染症	1	5	20	64
侵襲性髄膜炎菌感染症	-	-	1	2
侵襲性肺炎球菌感染症	9	46	104	399
水痘（入院例に限る）	4	15	27	93
先天性風しん症候群	-	-	-	-
梅 毒	266	1,014	825	3,402
播種性クリプトコックス症	1	6	6	46
破 傷 風	-	-	6	19
バンコマイシン耐性黄色ブドウ球菌感染症	-	-	-	-
バンコマイシン耐性腸球菌感染症	-	2	13	54
百 日 咳	6	13	35	187
風 し ん	-	-	1	1
麻 し ん	-	-	-	1
薬剤耐性アシネトバクター感染症	-	-	-	1

- 注 1. 医師から直接都内の保健所長に届け出された患者数です。
2. 医師から追加して届出があった場合、数値を遡及して修正することがあります。
3. 新型コロナウイルス感染症は令和2年2月1日より指定感染症に指定された後、法令改正に伴い、令和3年2月13日に指定感染症から新型インフルエンザ等感染症に変更されました。
4. 新型コロナウイルス感染症の届出患者数は、厚生労働省の新型コロナウイルス感染症等情報把握・管理システム(HER-SYS)による情報管理に一元化されたため、本表には掲載していません。

資料：東京都感染症情報センター（東京都健康安全研究センター）

第8表 健康安全研究センター検査業務実績

(令和4年4月分)

種 類	検 査 数
総 数	14,476
微 生 物 検 査	8,250
食品・腸内細菌検査	579
病原細菌検査	1,335
ウイルス検査	6,336
食 品 化 学 検 査	3,120
食品成分検査	422
食品添加物検査	462
残留物質検査	2,236
薬 事 環 境 科 学 検 査	3,106
医薬品検査	62
環境衛生検査	3,042
水 質 検 査	2
生 体 影 響 検 査	-

注：平成24年4月分より、組織変更に伴い報告の項目を変更しました。

資料：健康安全研究センター

第9表 性感染症検査実績

(令和4年4月分)

	梅毒血清反応検査				性器クラミジア検査				淋菌検査	
	検査数 (TPLA)	検査数 (RPR)	検査数 (TPHA・IC)	陽性数	検査数	陽性数 (核酸検査)	陽性数 (IgA)	陽性数 (IgG)	検査数 (核酸検査)	陽性数
総数	925	358	314	48	117	4	6	5	40	-
男	695	290	260	41	78	2	3	3	27	-
女	230	68	54	7	39	2	3	2	13	-

- 注1. 梅毒血清反応検査については、平成30年4月よりTPLA及びRPRについてそれぞれの検査法による検査数を記載。
 またTP抗原法による検査について、TPHA法ではなくIC法で行う自治体もあることから記載を追加。
2. クラミジア検査について、表頭に「性器」と記載を追加。
- 資料：感染症対策部防疫・情報管理課

第10表 大気汚染健康障害者医療費助成被認定者

(令和4年4月分)

疾病名	患者数	年齢階層別							
		0～19歳	20～39歳	40～59歳	60～74歳	75歳以上			
		0～17歳							
総数									
3月末	51,334	2,289	2,289	5,445	19,430	13,527	10,643		
新規認定 (更新認定)	48 (1,497)	48 (52)	48 (52)	- (180)	- (544)	- (405)	- (316)		
4月末	51,041	2,258	2,258	5,388	19,292	13,474	10,629		
慢性気管支炎									
3月末	-	-	-	-	-	-	-		
新規認定 (更新認定)	- (-)	- (-)	- (-)	- (-)	- (-)	- (-)	- (-)		
4月末	-	-	-	-	-	-	-		
気管支ぜん息									
3月末	51,334	2,289	2,289	5,445	19,430	13,527	10,643		
新規認定 (更新認定)	48 (1,497)	48 (52)	48 (52)	- (180)	- (544)	- (405)	- (316)		
4月末	51,041	2,258	2,258	5,388	19,292	13,474	10,629		
ぜん息性気管支炎									
3月末	-	-	-	-	-	-	-		
新規認定 (更新認定)	- (-)	- (-)	- (-)	- (-)	- (-)	- (-)	- (-)		
4月末	-	-	-	-	-	-	-		
肺気しゅ									
3月末	-	-	-	-	-	-	-		
新規認定 (更新認定)	- (-)	- (-)	- (-)	- (-)	- (-)	- (-)	- (-)		
4月末	-	-	-	-	-	-	-		

注1. 年齢階層は認定時の年齢。

2. 当月末の患者数は資格喪失等を含むため、前月末の患者数と新規認定者との合計とはならない。

3. 平成27年3月で18歳以上の新規認定の受付を終了した。

資料：健康安全部環境保健衛生課

第11表 食中毒発生状況

(令和4年 4月分)

	令和4年 1月	2月	3月	4月	5月	6月	7月	8月	9月	10月	11月	12月	令和4年 累計	令和3年 同期累計
件数	8	8	12	11									39	31
患者数	14	23	37	66									140	209

注 食中毒発生件数、患者数は速報値を掲載しています。

このため、今後新たに患者が確認された場合などに変動することがあります。

資料：健康安全部食品監視課

第12表 健康安全研究センターによる監視指導状況

有害食品等の監視指導状況

監視指導状況

(令和4年 4月分)

収去検査	立入軒数	収去軒数	収去品目数	検査検体数	違反検体数
	1,481	27	144	1,513	-

表示検査	立入軒数	検査品目数	違反品目数
	1,481	27,217	24

理化学検査及び細菌検査

(令和4年 4月分)

区分 食品分類	理化学		細菌		総計	輸入食品 の再掲		収去検査 で発見さ れた違反 品目数
	検体数	輸入 (再掲)	検体数	輸入 (再掲)		検体数	品目数	
合計	1,401	860	112	45	1,513	905	46	-
魚介類	15	-	18	-	33	-	-	-
無加熱摂取冷凍食品	-	-	-	-	-	-	-	-
加熱後摂取凍結前未加熱冷凍食品	-	-	-	-	-	-	-	-
加熱後摂取凍結前加熱冷凍食品	-	-	-	-	-	-	-	-
生食用冷凍鮮魚介類	-	-	-	-	-	-	-	-
魚介加工品	15	-	-	-	15	-	-	-
肉・卵類及びその加工品	15	-	-	-	15	-	-	-
牛乳・加工乳・その他の乳	15	-	-	-	15	-	-	-
乳製品	61	-	-	-	61	-	-	-
乳類加工品	-	-	-	-	-	-	-	-
アイスクリーム類・氷菓	-	-	-	-	-	-	-	-
穀類及びその加工品	30	10	-	-	30	10	2	-
野菜類・果物及びその加工品	928	842	45	45	973	887	43	-
菓子類	82	-	28	-	110	-	-	-
清涼飲料水	109	-	9	-	118	-	-	-
酒	-	-	-	-	-	-	-	-
氷	-	-	5	-	5	-	-	-
水	-	-	2	-	2	-	-	-
調味料	4	-	-	-	4	-	-	-
そうざい類及びその半製品	-	-	-	-	-	-	-	-
その他の食品	127	8	5	-	132	8	1	-
化学的合成品及びその製剤	-	-	-	-	-	-	-	-
その他の添加物	-	-	-	-	-	-	-	-
器具及び容器包装	-	-	-	-	-	-	-	-
おもちゃ	-	-	-	-	-	-	-	-

資料：健康安全研究センター広域監視部

第13表 食肉衛生検査所とちく検査頭数

(令和4年4月分)

区分	総数	牛	こ牛	馬	豚	めん羊	山羊
とちく検査頭数	24,582	7,704	-	-	16,878	-	-
処分頭数	15,059	5,246	-	-	9,813	-	-
とさつ解体禁止	-	-	-	-	-	-	-
全部廃棄	13	4	-	-	9	-	-
一部廃棄	15,046	5,242	-	-	9,804	-	-

資料：健康安全部食品監視課

第14表 市場衛生検査所業務

a. 監視指導等

(令和4年4月分)

対象業態数	監視指導 件数	衛生教育		食中毒関連 調査件数	苦情処理 件数	表示違反 件数
		回数	人数			
2,068	12,731	11	296	4	57	8

b. 品目別の検査及び処理

(令和4年4月分)

品目	検査検体数			検査項目	不利益 処分	措置
	総数	適	不適			
総数	247	247	-	2,378	-	10
魚介類	-	-	-	-	-	-
魚介類加工品	5	5	-	160	-	-
乳肉製品	-	-	-	-	-	-
青果物	-	-	-	-	-	-
その他	242	242	-	2,218	-	10

資料：健康安全部食品監視課

第15表 検案・解剖件数、死因別（監察医務院分）

a. 検案・解剖件数

(令和4年 4月分)

	総数	男	女	不詳
検案件数	1,131	722	409	-
解剖件数	149	99	50	-
(行政処置数)	-	-	-	-
(当院司法処置数)	-	-	-	-
当院以外の司法解剖	45	25	20	-

b. 検案・解剖件数、死因別

(令和4年 3月分)

死因	総数	男	女	不詳	死因	総数	男	女	不詳
総数	1,470	923	547	-	その他不詳の外因死	278	165	113	-
病	997	622	375	-	自殺	130	76	54	-
感染症及び寄生虫症	7	5	2	-	中毒	8	6	2	-
結核	1	1	-	-	縊死	75	44	31	-
その他	6	4	2	-	溺死	4	2	2	-
新生物	51	36	15	-	飛び降り	27	13	14	-
内分泌・栄養・代謝・免疫疾患	33	28	5	-	鋭器	6	5	1	-
神経系・感覚器系の疾患	10	5	5	-	交通機関	9	6	3	-
循環器系の疾患	706	435	271	-	その他	1	-	1	-
心疾患	564	353	211	-	他殺	-	-	-	-
脳血管障害	78	45	33	-	その他及び不詳	148	89	59	-
その他の循環器系疾患	64	37	27	-	不詳の死	101	80	21	-
呼吸器系疾患	38	28	10	-					
消化器系疾患	74	53	21	-					
その他	78	32	46	-					
不慮の外因死	94	56	38	-					
交通事故	5	5	-	-					
転倒・転落	29	20	9	-					
溺水	24	11	13	-					
煙・火災・火焰による死	2	-	2	-					
窒息	21	12	9	-					
中毒	9	5	4	-					
その他	4	3	1	-					

検案数 1,470 解剖数 195 (行政処置数 195 司法処置数 -)
 当院以外の司法解剖件数 77

資料：監察医務院

第16表 都立肢体不自由児施設及び重症心身障害児施設利用状況

(令和4年 4月分)

施設名	入院等					外来
	前月末 在籍数	入院等	退院等	月末在籍 数	当月患者 延数	当月患者 延数
肢体不自由児(者)施設	235	171	191	215	2,406	4,282
北療育医療センター	75	143	149	69	1,423	2,913
入院	24	117	120	21	807	・
入園	13	16	16	13	426	・
通園	38	10	13	35	190	・
城南分園	50	6	15	41	274	546
通園	30	6	15	21	151	・
通所	20	-	-	20	123	・
城北分園	59	8	9	58	481	823
通園	27	6	9	24	175	・
通所	32	2	-	34	306	・
府中療育センター	51	14	18	47	228	-
通園	51	14	18	47	228	・
重症心身障害児(者)施設	634	113	118	629	15,086	6,072
府中療育センター	256	41	38	259	7,194	2,031
入院	-	1	-	1	27	・
入所	233	39	38	234	6,930	・
通所	23	1	-	24	237	・
北療育医療センター	72	-	2	70	1,377	-
入所	37	-	2	35	1,078	・
通所	35	-	-	35	299	・
東大和療育センター	132	27	24	135	3,033	1,565
入院	-	4	-	4	16	・
入所	96	23	24	95	2,879	・
通所	36	-	-	36	138	・
よつぎ療育園	23	-	2	21	164	296
通所	23	-	2	21	164	・
東部療育センター	151	45	52	144	3,318	2,180
入院	2	2	3	1	50	・
入所	97	42	49	90	2,961	・
通所	52	1	-	53	307	・

- 注1. 平成18年4月分より、東部療育センター（平成17年12月開所）分を計上しています。
 2. 平成20年4月分より、北療育医療センター 重心施設 通所（平成20年4月開所）分を計上しています。
 3. 平成24年4月分より、肢体不自由児(者)施設は、旧肢体不自由児施設(18歳以上の利用者を含む)の利用状況について計上しています。
 4. 平成24年4月分より、重症心身障害児(者)施設は、旧重症心身障害児施設(18歳以上の利用者を含む)の利用状況について計上しています。

資料：障害者施策推進部施設サービス支援課

第17表 B型・C型ウイルス肝炎治療医療費助成対象者

B型・C型ウイルス肝炎インターフェロン治療医療費助成対象者（3-1）

（令4年 4月分）

疾病名	3月末		認 定		資 格 喪 失		4月末		
	一 般	老 人	一 般	老 人	一 般	老 人	一 般	老 人	合 計
内 訳									
総数	12	-	4	-	1	-	15	-	15
B型ウイルス肝炎	12	-	4	-	1	-	15	-	15
C型ウイルス肝炎	-	-	-	-	-	-	-	-	-

注 平成19年10月1日より助成開始

☆当月 15 人
 ☆前月 12 人
 ☆当月-前月 3 人増

B型ウイルス肝炎核酸アナログ製剤治療医療費助成対象者（3-2）

（令4年 4月分）

疾病名	3月末		認 定		資 格 喪 失		4月末		
	一 般	老 人	一 般	老 人	一 般	老 人	一 般	老 人	合 計
内 訳									
総数	5,145	1,703	401	131	451	121	5,095	1,713	6,808

注 平成22年4月1日より助成開始

☆当月 6,808 人
 ☆前月 6,848 人
 ☆当月-前月 ▲ 40 人増

B型・C型ウイルス肝炎インターフェロンフリー治療医療費助成対象者（3-3）

（令4年 4月分）

疾病名	3月末		認 定		資 格 喪 失		4月末		
	一 般	老 人	一 般	老 人	一 般	老 人	一 般	老 人	合 計
内 訳									
総数	159	79	33	17	51	17	141	79	220

注 平成26年9月2日より助成開始

☆当月 220 人
 ☆前月 238 人
 ☆当月-前月 ▲ 18 人増

肝がん・重度肝硬変治療研究促進事業対象者（3-4）

（令4年 4月分）

疾病名	3月末		認 定		資 格 喪 失		4月末		
	一 般	老 人	一 般	老 人	一 般	老 人	一 般	老 人	合 計
内 訳									
総数	15	24	4	7	3	7	16	24	40

注 平成30年12月1日より助成開始

☆当月 40 人
 ☆前月 39 人
 ☆当月-前月 1 人増

資料：保健政策部疾病対策課

第18表 栄養指導

(令和3年度 第4四半期分)

	個別指導延人員				集団指導延人員			飲食店・ 関係業者
	総数	再 掲			総数	再 掲		
		病態別	訪 問	精 神		病態別	精 神	
総数 (下段は回数)	28,172	2,851	100	99	27,623	2,464	16	1,055
					1,617	178	5	
妊産婦	2,669	202	10	…	1,801	143	…	…
乳幼児	21,394	471	43	…	21,762	787	…	…
20歳未満 (乳幼児を除く)	520	491	-	…	371	15	…	…
20歳以上 (妊産婦を除く)	3,589	1,687	47	…	3,689	1,519	…	…

注. 市町村実施分を含みます。
資料：保健政策部健康推進課

第19表 地区組織指導等

(令和3年度 第4四半期分)

	指導者育成指導	栄養関連 地区組織指導	栄養展・健康展	他関係機関との 連絡調整
実施回数	110	27	8	912
延べ人員	623	171	2,890	2,035

資料：保健政策部健康推進課

第20表 給食施設栄養指導等

(令和3年度 第4四半期分)

種 別	総 数	特定給食施設				その他の給食施設	
		1回100食以上又は 1日250食以上		1回300食以上又は 1日750食以上		1回100食未満又は 1日250食未満	
		栄 養 士 い る	栄 養 士 い な い	栄 養 士 い る	栄 養 士 い な い	栄 養 士 い る	栄 養 士 い な い
個別指導延べ施設数	2,833	854	215	195	76	870	623
集団指導	回 数	…	…	…	…	…	…
	延施設数	2,381	852	67	183	42	1,001

資料：保健政策部健康推進課

第21表 特定給食施設に対する指導・監督

(令和3年度第4四半期分)

	指定施設						
	指導・助言件数		立入検査 件数	勧告件数		命令件数	
	管理 栄養士 配置	栄養管理		管理 栄養士 配置	栄養管理	管理 栄養士 配置	栄養管理
総件数	15	53	-	-	-	-	-

(つづき)

指定施設		指定施設以外の特定給食施設				
罰則処分件数		指導・助言 件数	立入検査 件数	勧告 件数	命令 件数	罰則処分 件数
管理 栄養士 配置	栄養管理					
-	-	1,024	-	-	-	-

資料：保健政策部健康推進課

第22表 結核医療費公費負担（一般医療）

（令和3年度第4四半期分）

区 分	計
申 請	681
合 格	672
承 認	672

注1. 合格とは感染症の診査に関する協議会において、
医療費公費負担（助成）が適正であると認められた者。

2. 承認とは合格した者のうち当該医療に対する費用を負担すると決定された者。

資料：感染症対策部防疫・情報管理課

第23表 結核医療費公費負担（入院医療）
（令和3年度 第4四半期分）

四半期区分	総数
前四半期末現在	111
本四半期中の承認数	116
本四半期中の解除数	134
本四半期末現在	93

資料：感染症対策部防疫・情報管理課

第24表 結核健康診断

(令和3年度第4四半期分)

種 別	定期（ただし一般住民）		法第17条		管理検診	
	65歳以上の者	その他	患者家族健診	接触者健診		
X 線 撮 影 者 数	493,702	26,215	170	756	331	
か く た ん 検 査 者 数	1,253	142	1	38	3	
そ の 他 の 検 査 者 数	-	559	223	1,539	2	
（再掲）Q F T 検 査	-	-	134	947	-	
（再掲）T - S P O T 検 査	-	-	87	559	1	
被 発 見 者 数	結 核 患 者	2	6	7	3	1
	潜 在 性 結 核 感 染 症 の 者	-	-	12	39	-
	結 核 発 病 の お そ れ が あ る と 診 断 さ れ た 者	32	-	9	36	31

- 注1. 結核予防法の廃止及び感染症法への統合に伴い、平成19年度から報告の項目を変更した。
 2. 平成21年度から、その他の検査者数及びQ F T検査者数（再掲）を追加した。
 3. 平成25年度から、T - S P O T検査者数（再掲）及び潜在性結核感染症患者数を追加した。
 4. 平成26年度から、B C G接種者数及び乳幼児を削除した。

資料：感染症対策部防疫・情報管理課

第25表 食品衛生・環境衛生資格者養成施設数

(令和3年度 第4四半期分)

業種	前期末数	指定	取消 (廃止)	今期末数	計画承認・変 更承認・受理
総 数	115	1	-	116	31
食品衛生管理者及び 食品衛生監視員	37	-	-	37	-
食鳥処理衛生管理者	-	-	-	-	-
理 容 師	7	-	-	7	4
美 容 師	32	1	-	33	23
調 理 師	30	-	-	30	1
製 菓 衛 生 師	9	-	-	9	3

資料：健康安全部健康安全課

第26表 建築物登録営業所及び監視指導数

(令和3年度第4四半期分)

業種	前期末数	登録	廃止	今期末数	実 査 監視指導数
総 数	2,267	18 (72)	14	2,271	141
建築物清掃業	424	4 (13)	7	421	23
建築物空気環境測定業	145	1 (7)	4	142	16
建築物空気調和用ダクト清掃業	23	- (-)	-	23	-
建築物飲料水水質検査業	41	1 (1)	1	41	3
建築物飲料水貯水槽清掃業	824	3 (25)	-	827	43
建築物排水管清掃業	174	2 (5)	1	175	11
建築物ねずみ昆虫等防除業	291	2 (10)	1	292	17
建築物環境衛生総合管理業	345	5 (11)	-	350	28

注1. ()内は再登録件数

2. 廃止には期限切れも含みます。

資料：健康安全部環境保健衛生課

第27表 環境衛生施設数及び監視指導数

(令和3年度 第4四半期分)

業種	前期末数	許可	廃止	今期末数	監視指導数
総数	235,990	935	3,447	233,478	4,669
理容所	7,741	44	96	7,689	169
美容所	25,423	540	325	25,638	1,062
クリーニング所	9,199	53	136	9,116	300
コインランドリー	3,372	69	20	3,421	226
公衆浴場	1,880	26	18	1,888	235
普通の	486	2	5	483	67
その他	1,394	24	13	1,405	168
コインシャワー	79	1	-	80	13
旅館等	4,934	66	80	4,920	468
旅館・ホテル	3,652	54	52	3,654	388
簡易宿所	1,271	12	28	1,255	80
下宿場	11	-	-	11	-
興行場	961	6	10	957	190
常設	958	1	6	953	182
仮設	3	5	4	4	8
プール	2,793	4	3	2,794	130
許可届出	786	3	2	787	120
水道施設	2,007	1	1	2,007	10
水道施設	24,258	63	123	24,198	388
上水道	6	-	-	6	2
簡易水道	8	-	-	8	6
専用水道	391	1	2	390	51
簡易専用水道	23,853	62	121	23,794	329
小規模貯水槽水道等	136,699	31	2,599	134,131	666
胞衣産汚物取扱所	5	-	-	5	-
温泉利用施設	238	3	1	240	24
墓地等	9,997	7	9	9,995	38
墓地	9,527	6	9	9,524	28
納骨堂	442	1	-	443	5
火葬場	28	-	-	28	5
特定建築物	8,411	22	27	8,406	760

注 平成30年度7月分から、旅館業法改正に伴い業種区分（旅館等）を変更。

資料：健康安全部環境保健衛生課

第28_1表 食品衛生施設数及び監視指導数

(令和3年度第4四半期分)

業種	前期末数	許可	廃止	今期末数	監視指導数
総数	228,997	33	12,186	216,844	39,565
改正前食品衛生法第52条に規定する業	220,056	1	11,786	208,271	37,263
飲食店営業	169,977	1	8,596	161,382	9,988
喫茶店営業	11,213	-	1,497	9,716	739
菓子製造業	20,789	-	930	19,859	1,628
あん類製造業	47	-	4	43	36
アイスクリーム類製造業	2,213	-	82	2,131	215
乳処業	8	-	1	7	6
乳製品製造業	177	-	7	170	51
乳類販売業	-	-	-	-	-
食肉処業	741	-	40	701	1,492
食肉販売業	4,521	-	167	4,354	1,206
食肉製品製造業	218	-	7	211	55
魚介類販売業	4,347	-	209	4,138	19,575
魚介類競り売り業	31	-	-	31	1,150
魚肉練り製品製造業	105	-	9	96	25
食品の冷凍又は冷蔵業	488	-	14	474	148
清涼飲料水製造業	81	-	4	77	17
乳酸菌飲料製造業	6	-	-	6	5
氷雪製造業	33	-	-	33	73
氷雪販売業	6	-	4	2	1
食用油脂製造業	56	-	4	52	4
マーガリン又はショートニング製造業	1	-	-	1	-
みそ製造業	40	-	1	39	3
しょうゆ製造業	10	-	1	9	2
ソース類製造業	94	-	2	92	21
酒類製造業	112	-	4	108	12
豆腐製造業	337	-	45	292	107

資料：健康安全部食品監視課

第28_1表 食品衛生施設数及び監視指導数

(令和3年度第4四半期分)

業種	前期末数	許可	廃止	今期末数	監視指導数
納豆製造業	7	-	1	6	1
麺類製造業	637	-	32	605	76
そうざい製造業	3,592	-	117	3,475	605
かん詰又はびん詰食品製造業	50	-	4	46	11
添加物製造業	119	-	4	115	11
食品製造業等取締条例に規定する営業	-	-	-	-	-
弁当等人力販売業	-	-	-	-	-
行商	-	-	-	-	-
製造業	-	-	-	-	-
食料品等販売業	-	-	-	-	-
卵選別包装業	-	-	-	-	-
給食施設	-	-	-	-	-
食品衛生法施行細則第16条に規定する届出業種等	-	-	-	-	-
食品製造業	-	-	-	-	-
食品販売業	-	-	-	-	-
食器具容器包装及びおもちゃの製造販売業	-	-	-	-	-
添加物の製造販売業	-	-	-	-	-
乳さく取業	-	-	-	-	-
食品衛生法施行細則第17条に規定する生食用食肉取扱施設（再掲）	283	3	11	275	58
東京都ふぐの取扱い規制条例に規定する営業	8,941	32	400	8,573	2,302
ふぐ取扱所	2,681	16	134	2,563	1,243
ふぐ加工製品取扱施設	6,260	16	266	6,010	1,059

- 注1. 食品衛生法に規定する業種は、食品衛生法等の一部を改正する法律（平成30年法律第46号）により、再編される前の業種の施設数及び監視指導数（業種の再編は令和3年6月1日から）
2. 食品衛生法施行細則第17条に規定する生食用食肉取扱施設は、平成24年11月1日から対象となった。
3. 東京都ふぐの取扱い規制条例に規定するふぐ加工製品取扱施設は、平成24年10月1日から対象となった。これ以前に施設数に含まれていたふぐ加工製品販売所は、条例改正により報告の対象外となった。

資料：健康安全部食品監視課

第28_2表 食品衛生施設数及び監視指導数

(令和3年度第4四半期分)

業種	前期末数	許可	廃止	今期末数	監視指導数
総数	97,187	19,692	3,117	113,762	35,364
改正後食品衛生法第55条に規定する営業者	26,965	10,616	699	36,882	17,076
飲食店営業	22,979	9,117	573	31,523	12,748
調理機能を有する自動販売機	78	57	-	135	80
食肉販売業	480	164	11	633	343
魚介類販売業	437	158	15	580	1,511
魚介類競り売り営業	3	-	-	3	33
集乳業	-	-	-	-	-
乳処理業	1	-	-	1	3
特別牛乳搾取処理業	-	-	-	-	-
食肉処理業	90	26	1	115	450
菓子製造業	1,588	638	81	2,145	959
アイスクリーム類製造業	51	15	6	60	23
乳製品製造業	14	2	-	16	5
清涼飲料水製造業	15	1	-	16	3
食肉製品製造業	23	5	-	28	12
水産製品製造業	67	27	1	93	229
氷雪製造業	8	-	-	8	2
液卵製造業	2	-	-	2	-
食用油脂製造業	11	3	-	14	7
みそ又はしょうゆ製造業	7	3	-	10	5
酒類製造業	23	13	1	35	17
豆腐製造業	74	25	1	98	50
納豆製造業	2	1	-	3	4
麺類製造業	87	37	2	122	43
そうざい製造業	689	243	5	927	412
複合型そうざい製造業	6	2	-	8	3

資料：健康安全部食品監視課

第28_2表 食品衛生施設数及び監視指導数

(令和3年度第4四半期分)

業種	前期末数	許可	廃止	今期末数	監視指導数
冷凍食品製造業	53	11	-	64	19
複合型冷凍食品製造業	3	-	-	3	1
漬物製造業	63	34	1		50
密封包装食品製造業	36	13	-	49	28
食品の小分け業	65	16	1	80	29
添加物製造業	10	5	-	15	7
改正後食品衛生法第57条に規定する 営 業	69,227	8,835	2,409	75,653	17,844
魚介類販売業（包装）	4,713	46	380	4,379	494
食肉販売業（包装）	5,444	63	422	5,085	539
乳類販売業	14,337	159	918	13,578	738
氷雪販売業	135	3	-	138	38
カップ式自動販売機 （自動洗浄・屋内設置）	4,782	2,023	86	6,719	158
上記以外の販売業	32,063	5,886	554		15,037
製造・加工業	1,923	360	17		260
そ の 他	5,830	295	32	6,093	580
食品衛生法施行細則第17条に規定する 生食用食肉取扱施設（再掲）	50	24	1	73	24
東京都ふぐの取扱い規制 条例に規定する営業	995	241	9	1,227	444
ふぐ取扱所	274	67	6	335	94
ふぐ加工製品取扱施設	721	174	3	892	350

注1. 食品衛生法に規定する業種は、食品衛生法等の一部を改正する法律（平成30年法律第46号）により、再編される前の業種の施設数及び監視指導数（業種の再編は令和3年6月1日から）

- 食品衛生法施行細則第17条に規定する生食用食肉取扱施設は、改正後の食品衛生法に規定する営業許可を取得している施設のうち、生食用食肉の取扱施設数及び監視指導数
- 東京都ふぐの取扱い規制条例に規定する営業は、改正後の食品衛生法に規定する営業許可を取得している施設のうち、ふぐまたはふぐ加工製品の取扱施設数及び監視指導数

資料：健康安全部食品監視課

第29表 食品等の収去試験（都・区・八王子市及び町田市保健所収去分）

（令和3年度 第4四半期分）

種 別	検査品目数			適 法	違 反	違 反 率
	合 計	細菌検査	化学検査			
総 数	6,120	1,175	4,945	6,111	9	0.15
魚 介 類	894	93	801	893	1	0.11
魚 介 類 加 工 品	183	58	125	183	-	-
冷 凍 食 品	188	14	174	187	1	0.53
肉・卵類及びその加工品	360	84	276	360	-	-
牛乳・加工乳・その他の乳	76	-	76	76	-	-
乳 製 品	265	58	207	265	-	-
乳 類 加 工 品	1	1	-	1	-	-
アイスクリーム類氷菓	3	-	3	3	-	-
穀類及びその加工品	301	31	270	301	-	-
野菜類、果物及びその加工品	2,107	129	1,978	2,107	-	-
菓 子 類	418	167	251	416	2	0.48
清 涼 飲 料	231	37	194	230	1	0.43
酒 清 飲 料	60	-	60	60	-	-
氷	-	-	-	-	-	-
水	89	87	2	89	-	-
かん詰・びん詰食品	264	2	262	261	3	1.14
そ の 他 の 食 品	666	412	254	665	1	0.15
添 加 物						
化学的合成品及びその製剤	3	2	1	3	-	-
そ の 他 の 添 加 物	-	-	-	-	-	-
器 具 及 び 容 器 包 装	5	-	5	5	-	-
お も ち や	6	-	6	6	-	-

資料：健康安全部食品監視課

第30表 化製場等施設数及び監視指導数

(令和3年度 第4四半期分)

種 別	総 数	死亡獣畜 取扱場	化 製 場	第 8 条 準用業態	畜 舎	動物質原 料運搬業	運搬容器 検査証 交付数
施 設 数	501	14	74	14	369	30	(246)
監 視 指 導 数	323	7	23	209	6	78	(153)

注. () の運搬容器検査証交付数は、総数に含まない。

資料：健康安全部食品監視課・健康安全部環境保健衛生課

第31表 動物管理・狂犬病予防

(令和3年度 第4四半期分)

犬の登録頭数 (令和4年 3月末現在)	注射済票交付数	犬の捕獲 又は収容	犬・猫の 引き取り	負傷動物 の収容	返還数 (現地返還再掲)
519,235	17,786	2	29	27	7 (0)

(令和3年度 第4四半期分)

苦情処理件数 (注1)	動物による 事故届出件数	動物による 事故被害者数	注意指導等 (注2)
3,388	91	91	14

(令和3年度 第4四半期分)

第一種動物取扱業 登録事業所数 (4年3月末現在)	第一種動物取扱業 登録延種別数 (4年3月末現在)	第二種動物取扱業 届出事業所数 (4年3月末現在)	第二種動物取扱業 届出延種別数 (4年3月末現在)	特定動物飼育 許可軒数 (4年3月末現在)
5,177	7,049	133	169	120

(令和3年度 第4四半期分)

動物教室		講習会 (注3)		譲渡頭数	
実施回数	参加人数	実施回数	参加人数	犬	猫
1	4	22	34	9	12

- 注1. 動物取扱業、特定動物含む
 2. 動物取扱業分除く
 3. 譲渡前講習、譲渡講習、返還講習等

資料：健康安全部環境保健衛生課

第32表 食鳥処理場等施設数及び監視指導数

(令和3年度 第4四半期分)

種 別	食鳥処理場			届出食肉販売業者	
	施設数		監視指導数	施設数	監視指導数
	認定小規模	一般			
総 数	237	-	66	31	10
特 別 区	215	-	53	26	8
八 王 子 市	3	-	4	-	-
町 田 市	-	-	-	-	-
都(多摩、島しょ)	19	-	9	5	2

注 多摩(八王子市及び町田市を除く)

資料：健康安全部食品監視課

第33表 検案・解剖件数、死因別（多摩・島しょ地域分）

（令和3年度 第4四半期分）

死因		総数	男	女	不詳	死因		総数	男	女	不詳
総	数	2,313	1,417	896	-	3. 自	殺	152	97	55	-
1. 病	死	1,797	1,090	707	-	中	毒	11	7	4	-
感染症及び寄生虫症		27	17	10	-	縊	死	106	68	38	-
結核		-	-	-	-	溺	死	1	-	1	-
その他 (ウイルス性肝炎をふくむ)		27	17	10	-	銃	器	-	-	-	-
新	生	66	50	16	-	焼	身・熱	-	-	-	-
内分泌・栄養及び代謝疾患		97	65	32	-	鋭	器	1	-	1	-
糖尿病		97	65	32	-	飛	び	21	14	7	-
その他		-	-	-	-	交	通	12	8	4	-
神経系の疾患		14	9	5	-	そ	の	-	-	-	-
循環器系の疾患		1,229	712	517	-	4. 他	殺	-	-	-	-
心疾患		903	535	368	-	殴	打	-	-	-	-
脳血管障害		237	131	106	-	絞	死・扼	-	-	-	-
その他の循環器系疾患		89	46	43	-	鋭	器	-	-	-	-
呼吸器系の疾患		88	69	19	-	鈍	器	-	-	-	-
消化器系の疾患		89	65	24	-	そ	の	-	-	-	-
その他		187	103	84	-	5. その他及び不詳の		3	1	2	-
2. 不慮の事故又は災害		210	119	91	-	外	因				
交通事故		15	7	8	-	中	毒	-	-	-	-
転倒・転落		45	26	19	-	溺	死	-	-	-	-
溺死		47	20	27	-	交	通	-	-	-	-
煙、火災及び火焰による障害		8	7	1	-	そ	の	3	1	2	-
窒息		59	35	24	-	6. 不詳の死		151	110	41	-
中毒		2	2	-	-	人	骨・人体部分	-	-	-	-
凍死		-	-	-	-	不	詳	151	110	41	-
熱傷		-	-	-	-	そ	の	-	-	-	-
感電		-	-	-	-						
その他		34	22	12	-						

検案件数 2,313

{ 多摩 2,303
島しょ 10
その他 -

解剖件数 350

{ 行政 265
司法等 85 { 男 57
女 28
不詳 -

資料：医療政策部医療安全課

第34表 薬事及び毒物劇物監視成績

(令和3年度 第4四半期分)

業 種	施設数	監視指導件数	違反発見件数
総 数	96,352 (70,380)	8,583 (6,301)	372 (202)
医 薬 品	13,253 (8,547)	1,784 (1,210)	172 (81)
薬 局	6,992 (5,475)	1,099 (864)	94 (57)
* 地域連携薬局	487 …	2 (-)	- (-)
* 専門医療機関連携薬局	7 …	- (-)	- (-)
製 造 業	573 (330)	59 (29)	4 (1)
専 業	178 …	25 (-)	- (-)
薬 局	395 (330)	34 (29)	4 (1)
製 造 販 売 業	741 (330)	50 (29)	6 (1)
第 1 種	157 …	6 …	- …
第 2 種	189 …	10 …	2 …
薬 局	395 (330)	34 (29)	4 (1)
店 舗 販 売 業	2,909 (2,350)	296 (251)	26 (21)
卸 売 販 売 業	1,779 (60)	218 (5)	4 (1)
薬 種 商 販 売 業	1 (1)	- (-)	- (-)
配 置 販 売 業	240 …	17 (-)	1 (-)
特 例 販 売 業	18 (1)	- (-)	- (-)
病 院 ・ 診 療 所	… …	- (-)	- (-)
業 務 上 取 扱 う 施 設	… …	45 (32)	37 (-)
医 薬 部 外 品	704 …	1,504 (1,082)	1 (-)
製 造 業	171 …	9 (-)	- (-)
製 造 販 売 業	533 …	19 (-)	- (-)
販 売 業	… …	1,457 (1,063)	- (-)
業 務 上 取 扱 う 施 設	… …	19 (19)	1 (-)
化 粧 品	2,323 …	1,569 (1,077)	14 (-)
製 造 業	743 …	28 …	- …
製 造 販 売 業	1,580 …	67 …	2 …
販 売 業	… …	1,452 (1,058)	- (-)
業 務 上 取 扱 う 施 設	… …	22 (19)	12 (-)
医 療 機 器	72,148 (56,003)	3,140 (2,521)	133 (95)
製 造 業	1,049 …	91 (-)	- (-)
修 理 業	901 …	63 (-)	- (-)
製 造 販 売 業	1,171 …	181 (-)	15 (-)
第 1 種	432 …	107 (-)	12 (-)
第 2 種	426 …	46 (-)	3 (-)
第 3 種	313 …	28 (-)	- (-)
販 売 業	48,117 (38,664)	1,571 (1,408)	67 (56)
高度管理医療機器	10,213 (8,691)	875 (746)	60 (50)
管理医療機器	37,904 (29,973)	696 (662)	7 (6)
一般医療機器	… …	- (-)	- (-)
貸 与 業	20,910 (17,339)	1,213 (1,094)	48 (39)
高度管理医療機器	7,490 (6,511)	561 (475)	45 (36)
管理医療機器	13,420 (10,828)	652 (619)	3 (3)
一般医療機器	… …	- (-)	- (-)
業 務 上 取 扱 う 施 設	… …	21 (19)	3 (-)

業 種	施 設 数	監 視 指 導 件 数	違 反 発 見 件 数
体 外 診 断 用 医 薬 品	143 …	70 (50)	2 (-)
製 造 業	47 …	7 …	- …
製 造 販 売 業	96 …	13 …	2 …
業 務 上 取 扱 う 施 設	… …	50 (50)	- (-)
再 生 医 療 等 製 品	106 …	26 (13)	- (-)
製 造 業	… …	- (-)	- (-)
製 造 販 売 業	10 …	1 (-)	- (-)
販 売 業	96 …	12 (-)	- (-)
業 務 上 取 扱 う 施 設	… …	13 (13)	- (-)
指 定 薬 物 を 取 り 扱 う 施 設	… …	1 (-)	1 (-)
供 血 採 血 業	18 …	- (-)	- (-)
採 血 業	18 …	- (-)	- (-)
毒 物 ・ 劇 物	7,657 (5,830)	489 (348)	49 (26)
製 造 業	146 …	15 (-)	5 (-)
輸 入 業	888 …	76 (-)	16 (-)
特 定 毒 物 研 究 者 ・ 使 用 者	116 …	2 (-)	- (-)
販 売 業	6,255 (5,600)	375 (328)	28 (26)
業 務 上 取 扱 者	252 (230)	21 (20)	- (-)
電 気 め っ き 業	231 (212)	20 (20)	- (-)
金 属 熱 処 理 業	4 (2)	- (-)	- (-)
運 送 業	17 (16)	- (-)	- (-)
し ろ あり 防 除 業	- (-)	- (-)	- (-)
非 届 出 業 務 上 取 扱 者	… …	1 (-)	- (-)

注1. 施設数は各四半期末現在数。

2. () は特別区所管分及び保健所設置市(八王子市・町田市)所管分を再掲。

3. 平成15年7月30日付法改正に伴い、「供血あっせん業」を削除。

4. 平成26年11月25日付法改正に伴い、「体外診断用医薬品」及び「再生医療等製品」を追加。
「医療機器賃貸業」を「医療機器貸与業」に名称変更。

5. 令和元年12月4日付法改正に伴い、「地域連携薬局」及び「専門医療機関連携薬局」を追加。
すべての薬局がこれらいずれかには認定されるとは限らず、また重複して認定されることもあるため、*の合計は薬局の数とは必ずしも一致しない。

資料：健康安全部薬務課

第35表 特定建築物等の監視指導状況

a. 監視指導状況 (令和3年度 第4四半期分)

総数	内 訳				行政処分
	精密検査	一般検査	その他の検査等	建築確認申請時指導	
372	4	151	174	43	-

b. 特定建築物立入検査における空気環境等調査結果

測定項目	温度	湿度	気流	二酸化炭素	一酸化炭素	浮遊粉じん	残留塩素
不適件数／調査件数	11／125	100／124	1／87	9／127	0／127	0／121	1／128

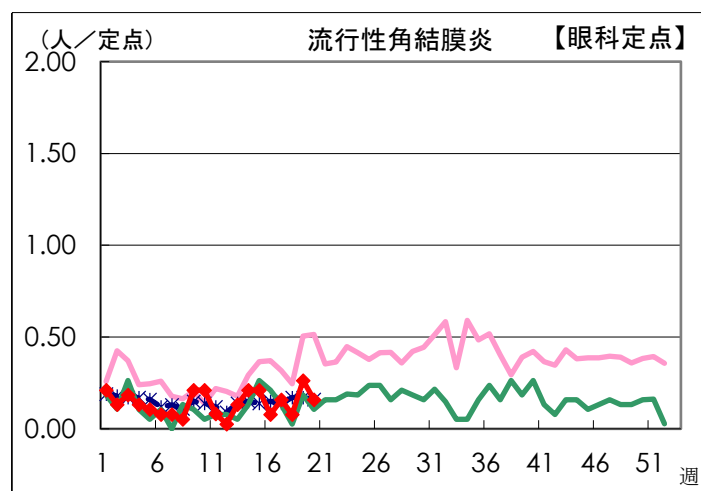
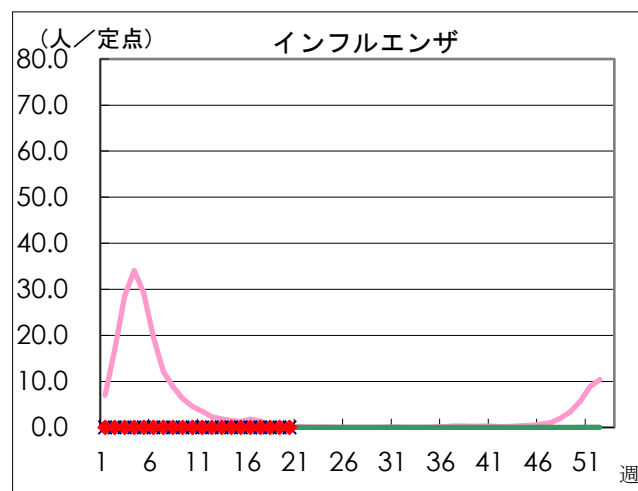
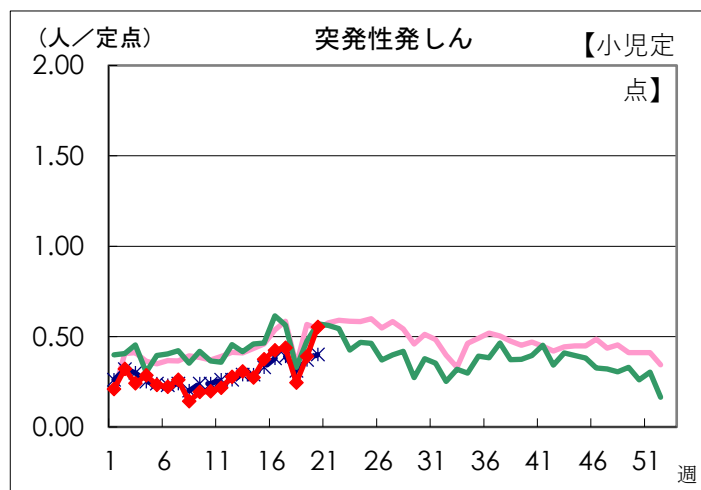
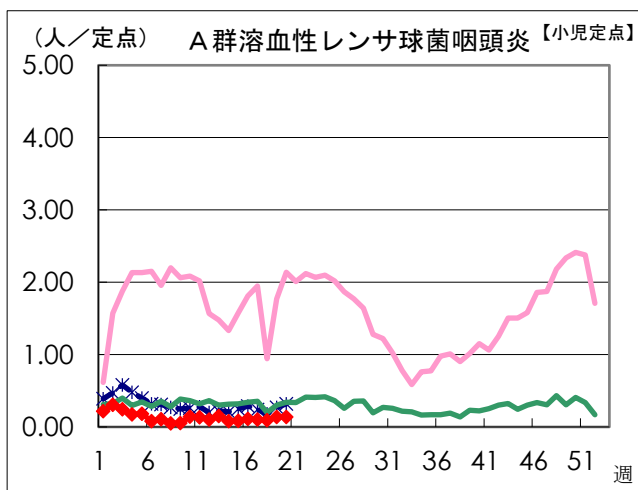
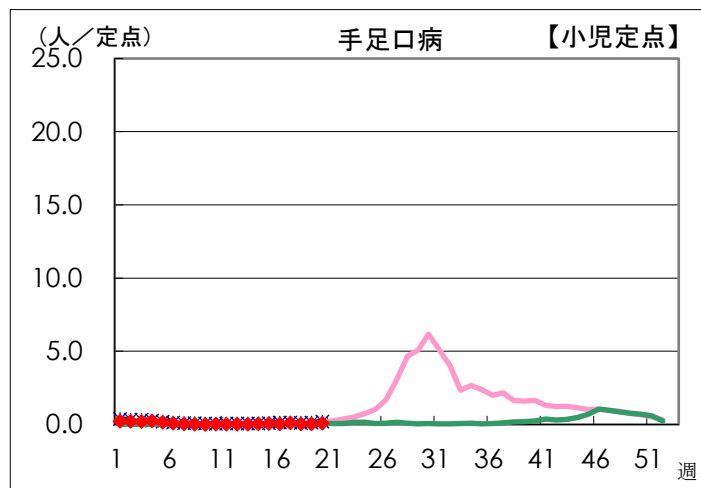
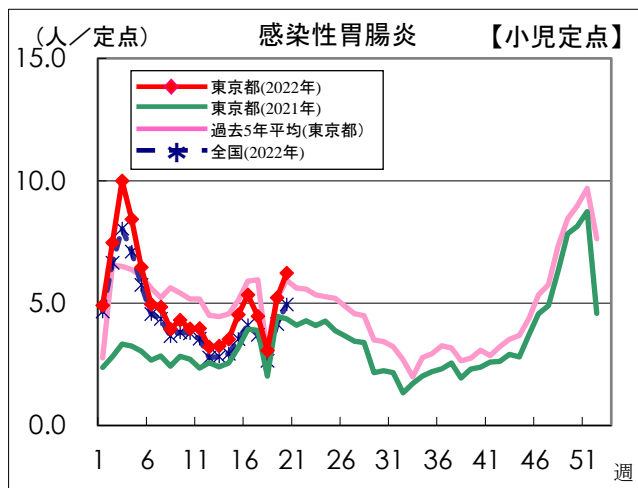
注. 平成22年度より、東京都総数を計上することに伴い項目を修正。

資料：健康安全部環境保健衛生課

感染症発生動向調査

週別定点あたり患者報告数推移

- 定点数：小児科医療機関 264 定点、眼科医療機関 39 定点
(インフルエンザは「小児科」と「内科」の医療機関 419 定点)
- 期 間：2022年第20週現在



資料：東京都健康安全研究センター（感染症情報センター）