

# 月報

2021.10

## 福祉行政・衛生行政統計

---

目 次

---

- 福祉行政統計編..... 1
  - 衛生行政統計編..... 21
- 



東京都福祉保健局

## 表章記号の規約

計数のない場合	—
計数不明又は計数を表章することが不適當な場合	…
統計項目のありえない場合	・
比率を微小（0.05未満）の場合	0.0
減少をあらわす場合	▲又は△

注 本書に掲載の数値は速報値のため、今後公表される数値と相違する場合があります。  
また、数値は四捨五入のため、総数と内訳の合計が一致しない場合があります。

# 福祉行政統計

1	地域別指標	2
2	生活保護	
(1)	保護の対象	4
(2)	保護費	5
(3)	保護施設	5
3	低所得者福祉	
(1)	生活福祉資金	6
(2)	城北労働・福祉センター	6
4	高齢者福祉	
(1)	高齢者福祉相談	7
(2)	高齢者福祉施設	7
(3)	高齢者医療	7
(4)	介護保険	7
5	児童福祉	
(1)	児童相談	10
(2)	児童福祉施設	11
(3)	里親及び小規模住居型児童養育事業（ファミリーホーム）	11
6	ひとり親福祉	
(1)	ひとり親相談	12
(2)	母子生活支援施設	12
(3)	母子福祉資金・父子福祉資金	12
(4)	児童扶養手当	13
7	女性福祉	
(1)	女性相談	14
(2)	婦人保護施設	15
8	障害者福祉	
(1)	障害者の手帳	16
(2)	障害者の相談・援護	16
(3)	障害者医療	17
(4)	障害者（児）の施設	18
(5)	特別児童扶養手当・特別障害者手当・障害児福祉手当等	20
(6)	心身障害者扶養年金	20

# 衛生行政統計

1	東京都保健医療情報センター運営状況	23
2	小児慢性特定疾病等医療券交付	24
3	自立支援医療費（精神通院）	25
4	精神保健福祉センター実績	26
5	難病医療費等助成対象者	28
6	エイズ相談件数・HIV検査者数	35
7	感染症発生動向調査全数把握対象疾患届出患者数	36
8	健康安全研究センター検査業務実績	38
9	性感染症検査実績	39
10	大気汚染健康障害者医療費助成被認定者	40
11	食中毒発生状況	41
12	健康安全研究センターによる監視指導状況	42
13	食肉衛生検査所とちく検査頭数	43
14	市場衛生検査所業務	44
15	検案・解剖件数、死因別（監察医務院分）	45
16	都立肢体不自由児施設及び重症心身障害児施設利用状況	46
17	B型・C型ウイルス肝炎治療医療費助成対象者	47
	感染症発生動向調査	70

## 令和3年度第2四半期分

18	栄養指導	48
19	地区組織指導等	49
20	給食施設栄養指導等	50
21	特定給食施設に対する指導・監督	51
22	結核医療費公費負担（一般医療）	52
23	結核医療費公費負担（入院医療）	53
24	結核健康診断	54
25	食品衛生・環境衛生資格者養成施設数	55
26	建築物登録営業所及び監視指導数	56
27	環境衛生施設数及び監視指導数	57
28	食品衛生施設数及び監視指導数	58
29	食品等の収去試験（都・区・八王子及び町田市保健所収去分）	62
30	化製場等施設数及び監視指導数	63
31	動物管理・狂犬病予防	64
32	食鳥処理場等施設数及び監視指導数	65
33	検案・解剖件数、死因数（多摩・島しょ地域分）	66
34	薬事及び毒物劇物監視成績	67
35	特定建築物等の監視指導状況	69

# 福祉行政統計 編

1 地域別指標 その1

	(a) 都の人口(初日)		(b) 生活保護(月中)				(c) 保育所 在籍者数 (初日)		私的 契約 ・再掲	
	世帯	人員 (A)	世帯	人員 (B)	保護率% (B) / (A)	前年同月 保護率% 保護率%				
総数	7,244,609	14,028,589	231,818	280,484	20.0	20.2	292,698	14	総	
区部計	5,214,712	9,702,947	172,297	205,717	21.2	21.5	206,612	-	区	
千代田区	37,457	66,797	572	610	9.1	9.1	1,719	-	千	
中央区	93,388	170,596	1,072	1,191	7.0	6.8	5,130	-	中	
港区	145,180	258,763	1,750	2,025	7.8	7.6	5,602	-	港	
新宿区	222,277	347,392	8,735	9,838	28.3	29.0	6,580	-	新	
文京区	133,408	240,321	1,916	2,098	8.7	9.0	5,932	-	文	
台東区	126,010	212,624	7,378	7,895	37.1	38.9	3,405	-	台	
墨田区	147,490	272,638	6,264	7,507	27.5	28.4	6,402	-	墨	
江東区	266,208	524,239	7,666	9,309	17.8	17.9	13,843	-	江	
品川区	235,971	420,064	4,465	5,089	12.1	12.5	11,042	-	品	
目黒区	154,028	285,908	2,410	2,722	9.5	9.4	6,021	-	目	
大田区	398,404	742,622	13,219	15,653	21.1	21.4	14,821	-	大	
世田谷区	493,129	943,822	8,789	10,109	10.7	10.9	17,752	-	世	
渋谷区	148,353	242,794	2,663	2,923	12.0	12.6	5,288	-	渋	
中野区	206,229	343,399	6,891	7,655	22.3	22.4	6,309	-	中	
杉並区	335,344	588,688	6,428	7,189	12.2	12.3	12,893	-	杉	
豊島区	183,061	299,607	6,017	6,579	22.0	22.2	6,177	-	豊	
北区	188,388	353,479	7,651	8,989	25.4	25.5	8,598	-	北	
荒川区	112,434	217,336	5,081	5,941	27.3	27.7	5,571	-	荒	
板橋区	315,562	581,909	14,419	18,033	31.0	31.1	11,843	-	板	
練馬区	375,690	751,833	13,488	16,720	22.2	22.6	15,554	-	練	
足立区	347,948	693,889	19,061	24,257	35.0	35.5	12,548	-	足	
葛飾区	216,602	451,303	10,706	13,308	29.5	29.6	10,601	-	葛	
江戸川区	332,151	692,924	15,656	20,077	29.0	29.2	12,981	-	江	
市部計	1,995,327	4,246,402	58,380	73,319	17.3	17.3	84,091	-	市	
八王子市	269,229	580,059	7,704	9,602	16.6	16.3	9,808	-	八	
立川市	93,554	187,770	3,910	4,893	26.1	27.0	3,835	-	立	
武蔵野市	78,470	150,660	1,668	1,893	12.6	12.6	2,756	-	武	
三鷹市	96,988	196,290	2,558	3,050	15.5	15.6	3,952	-	三	
青梅市	56,955	132,538	2,224	2,939	22.2	21.9	2,941	-	青	
府中市	125,121	262,850	4,059	5,148	19.6	20.0	5,495	-	府	
昭島市	53,121	114,304	1,782	2,221	19.4	19.4	2,704	-	昭	
調布市	121,278	243,396	2,709	3,205	13.2	13.1	6,026	-	調	
町田市	194,960	432,932	5,925	7,809	18.0	17.8	6,680	-	町	
小金井市	63,980	127,472	1,628	1,805	14.2	13.9	2,971	-	小	
小平市	91,219	199,349	2,318	2,914	14.6	15.4	3,716	-	小	
日野市	91,295	190,562	2,212	2,773	14.6	14.4	4,002	-	日	
東村山市	68,987	152,048	2,462	3,098	20.4	21.1	2,441	-	東	
国分寺市	64,805	130,636	1,000	1,190	9.1	9.0	3,156	-	国	
国立市	38,484	77,118	954	1,183	15.3	15.5	1,571	-	国	
福生市	28,214	55,925	945	1,132	20.2	19.8	1,332	-	国	
狛江市	42,668	84,536	1,049	1,204	14.2	13.8	1,934	-	狛	
東大和市	36,851	83,982	1,367	1,837	21.9	22.1	1,870	-	東	
清瀬市	35,392	76,447	1,623	2,126	27.8	28.8	1,326	-	清	
東久留米市	51,705	115,360	1,702	2,198	19.1	19.1	2,272	-	東	
武蔵村山市	30,292	70,812	1,226	1,665	23.5	23.9	1,878	-	武	
多摩市	68,904	146,485	1,929	2,503	17.1	16.7	2,447	-	多	
稲城市	40,552	94,011	900	1,150	12.2	12.2	2,163	-	稲	
羽村市	24,101	54,212	665	846	15.6	15.9	1,194	-	羽	
あきる野市	32,181	79,223	715	953	12.0	11.8	1,715	-	あ	
西東京市	96,021	207,425	3,146	3,982	19.2	19.5	3,906	-	西	
郡部計	21,882	55,116	702	948	17.2	17.7	1,299	-	郡	
瑞穂町	13,058	31,490	543	762	24.2	24.6	645	-	郡	
日の出町	6,043	17,005	79	100	5.9	6.0	494	-	日	
檜原村	818	1,954	17	17	8.7	9.6	44	-	檜	
奥多摩町	1,963	4,667	62	68	14.6	15.9	116	-	奥	
その他			1	1					移	
島部計	12,688	24,124	439	500	20.7	20.1	696	14	島	
大島	5,810	11,539	167	192	16.6	16.5	335	-	支	
大島町	3,658	6,982	137	157	22.5	22.7	200	-	大	
利島村	204	349	-	-	0.0	0.0	15	-	利	
新島村	1,135	2,366	16	19	8.0	7.9	55	-	新	
神津島村	813	1,842	14	16	8.7	7.1	65	-	神	
三宅	1,539	2,567	48	60	23.4	26.5	65	-	支	
三宅村	1,356	2,250	48	60	26.7	30.5	65	-	三	
御蔵島村	183	317	-	-	0.0	0.0	-	-	御	
八丈	3,857	7,108	203	226	31.8	29.6	238	-	支	
八丈町	3,729	6,931	202	225	32.5	30.3	238	-	八	
青ヶ島村	128	177	1	1	5.6	0.0	-	-	青	
小笠原	1,482	2,910	21	22	7.6	6.6	58	14	支	
小笠原村	1,482	2,910	21	22	7.6	6.6	58	14	小	

資料：(a)総務局統計部、(b)生活福祉部保護課、(c)少子社会対策部保育支援課

(注) 1. 「都の人口」は「東京都の人口(推計)」総務局統計部による。

2. 生活保護(月中)については停止中のものも含む。

その2

	(d) 幼保連携型 認定こども園 在籍者数 (初 日)	私 的 契 約 ・再掲	(e) 身体障害者 手帳交付台帳 登録数 (月 末)	(f) 知的障害者 「愛の手帳」交付数 (交付台帳登録数) (月 末)	(g) 精神障害者 保健福祉手帳 交付数 (月 中)	(h) 国民健康保険 被保険者数 (月 末)	(i) 介護保険 第1号 被保険者数 (月 末)	
総 数	4,405	-	488,989	96,865 ( 12 )	9,001	2,763,855	3,156,116	総
区 部 計	2,329	-	336,226	60,577	5,848	1,888,261	2,070,526	区
千代田区	1	-	2,448	261	39	10,416	11,390	千
中央区	74	-	3,770	563	91	27,163	25,520	中
港区	3	-	8,044	1,112	112	50,572	44,983	港
新宿区	353	-	13,622	1,683	236	85,664	68,782	新
文京区	-	-	6,338	1,103	108	38,976	44,241	文
台東区	73	-	9,865	1,050	130	46,092	46,285	台
墨田区	342	-	9,106	1,802	168	52,889	61,607	墨
江東区	288	-	18,956	3,550	317	92,552	114,239	江
品川区	-	-	14,360	2,127	152	69,873	83,016	品
目黒区	4	-	7,772	1,362	150	55,120	56,024	目
大田区	4	-	28,463	4,817	391	128,727	166,997	大
世田谷区	479	-	24,687	4,779	461	179,137	187,242	世
渋谷区	2	-	6,788	962	83	51,677	43,786	渋
中野区	185	-	10,409	1,710	212	74,927	68,532	中
杉並区	1	-	16,237	2,861	347	115,278	121,374	杉
豊島区	2	-	9,965	1,424	201	67,086	57,774	豊
北区	96	-	17,354	2,685	270	72,001	87,852	北
荒川区	-	-	9,536	1,444	147	46,663	50,448	荒
板橋区	-	-	22,108	4,232	397	114,751	132,815	板
練馬区	1	-	24,387	5,349	545	138,455	162,993	練
足立区	144	-	30,353	6,150	510	146,152	171,102	足
葛飾区	262	-	17,440	3,666	328	95,970	114,896	葛
江戸川区	15	-	24,218	5,885	453	128,120	148,628	江
市 部 計	2,074	-	148,361	35,363	3,111	853,396	1,058,822	市
八王子市	843	-	15,722	4,997	448	122,799	153,363	八
立川市	10	-	7,248	1,625	136	37,263	45,063	立
武蔵野市	1	-	4,253	1,290	103	28,539	33,178	武
三鷹市	-	-	5,963	1,306	135	36,796	41,543	三
青梅市	1	-	6,868	1,318	115	30,436	39,566	青
府中市	-	-	8,611	2,110	186	50,203	58,144	府
昭島市	152	-	3,896	1,020	77	23,964	29,922	昭
調布市	-	-	9,019	1,625	168	45,022	51,799	調
町田市	458	-	16,308	4,061	344	86,655	116,395	町
小金井市	81	-	3,281	755	87	22,135	26,683	小
小平市	1	-	7,017	1,671	150	37,731	45,902	小
日野市	8	-	6,037	1,493	130	34,789	46,822	日
東村山市	87	-	7,402	1,484	131	31,790	40,393	東
国分寺市	2	-	4,023	912	99	23,326	28,098	国
国立市	65	-	2,624	623	47	15,753	18,293	国
福生市	1	-	2,065	479	40	14,468	15,265	福
狛江市	-	-	2,786	505	43	16,695	20,217	狛
東大和市	-	-	3,312	753	67	18,042	23,516	和
清瀬市	-	-	4,400	737	67	15,991	20,965	清
東久留米市	-	-	4,488	1,083	74	24,688	33,589	久
武蔵村山市	1	-	3,157	764	46	16,444	19,162	村
多摩市	121	-	5,189	1,195	126	31,723	42,954	多
稲城市	107	-	2,823	603	63	16,862	20,088	稲
羽村市	134	-	1,955	553	42	11,770	14,518	羽
あきる野市	1	-	2,873	818	49	18,734	23,537	あ
西東京市	-	-	7,041	1,583	138	40,778	49,847	西
郡 部 計	2	-	2,727	668	34	14,270	17,845	郡
瑞穂町	2	-	1,421	385	20	8,385	9,377	瑞
日の出町	-	-	694	196	12	3,936	5,318	日
檜原村	-	-	152	30	-	641	949	檜
奥多摩町	-	-	460	57	2	1,308	2,201	奥
島 部 計	-	-	1,675	245	8	7,928	8,923	島
大 島	-	-	1,064	139	4	3,850	4,552	支
大島町	-	-	643	96	3	2,244	2,789	大
利島村	-	-	23	6	-	88	82	利
新島村	-	-	262	19	1	777	1,068	新
神津島村	-	-	136	18	-	741	613	神
三 宅	-	-	91	30	2	703	1,009	支
三宅村	-	-	85	29	2	604	955	三
御蔵島村	-	-	6	1	-	99	54	御
八 丈	-	-	368	68	2	2,450	2,914	支
八丈町	-	-	355	68	2	2,413	2,877	八
青ヶ島村	-	-	13	-	-	37	37	青
小 笠 原	-	-	152	8	-	925	448	支
小笠原村	-	-	152	8	-	925	448	小

資料：(d) 少子社会対策部保育支援課、(e)(f) 東京都心身障害者福祉センター、(g) 中部総合精神保健福祉センター、  
(h) 保健政策部国民健康保険課、(i) 高齢社会対策部介護保険課

- (注) 1. 「愛の手帳」交付数の( )は都外施設に入所している場合等で福祉事務所の決定していない者。  
2. 精神障害者保健福祉手帳交付数について「月中」とは、当該月中に発行した数である。  
3. 介護保険第1号被保険者数は速報値であり、今後変動する場合があります。  
確定値は後日、ホームページの「東京都介護サービス情報」に掲載しますので、参照してください。

アドレス [https://www.fukushihoken.metro.tokyo.lg.jp/kourei/hoken/kaigo\\_lib/info/chosa/geppo/index.html](https://www.fukushihoken.metro.tokyo.lg.jp/kourei/hoken/kaigo_lib/info/chosa/geppo/index.html)

2 生活保護

(1) 保護の対象

2-1 被保護世帯及び被保護者数（扶助の種類別）（月中）

	保護世帯数・人員（実数）							保護停止中のもの
	総数	現に保護を受けたもの	高齢者世帯	母子世帯	障害者世帯	傷病者世帯	その他の世帯	
世帯	231,818	230,865	125,902	8,461	26,296	32,241	37,965	953
人員	280,484	279,121	135,770	22,213	30,009	38,018	53,111	1,363

	扶 助 の 種 類							
	生活扶助	住宅扶助	教育扶助	介護扶助	医療扶助	出産扶助	生業扶助	葬祭扶助
世帯	201,397	208,330	7,091	50,592	203,325	1	4,151	710
人員	244,571	252,207	10,045	52,145	238,522	1	4,621	710

資料：生活福祉部保護課

2-2 被保護世帯数（世帯類型、労働力類型別）（月中）

	総数	単 身 者 世 帯						2 人 以 上 の 世 帯							
		計	高齢者世帯	障害者世帯	傷病者世帯	その他世帯	医療扶助単給(再掲)	計	高齢者世帯	母子世帯	障害者世帯	傷病者世帯	その他世帯	医療扶助単給(再掲)	
総 数	230,865	195,315	116,145	23,435	27,887	27,848	6,998	35,550	9,757	8,443	2,861	4,354	10,135	303	
世帯主が働いている世帯	常用勤労者	22,712	16,398	4,783	2,111	1,804	7,700	221	6,314	396	3,274	179	173	2,292	61
	日雇労働者	3,612	3,071	1,177	298	349	1,247	32	541	69	181	21	27	243	3
	内職者	993	851	158	426	94	173	15	142	9	50	29	8	46	-
	その他就業者	3,652	3,182	755	1,231	385	811	40	470	83	140	56	24	167	2
世帯員が働いている	4,193	.	.	.	.	.	.	4,193	490	402	546	872	1,883	36	
働いていない	195,703	171,813	109,272	19,369	25,255	17,917	6,690	23,890	8,710	4,396	2,030	3,250	5,504	201	
就労世帯の就労収入額（単位 千円）	2,040,368	1,056,224	267,845	96,125	108,885	583,369	27,038	984,144	56,268	354,047	54,454	86,028	433,346	16,944	

(注) 就労世帯の就労収入額について、総数と内訳の計が一致しないのは、端数処理のためである。

資料：生活福祉部保護課

2-3 介護扶助受給者数（月中）

		総 数	介 護 扶 助 単 給	介 護 扶 助 併 給
総 数		52,145	646	51,499
施 設	介護老人福祉施設	3,571	133	3,438
	介護老人保健施設	1,668	277	1,391
	介護療養型医療施設	163	46	117
	介護医療院	115	33	82
	地域密着型介護老人福祉施設	10	-	10
居 宅 介 護		36,413	128	36,285
介 護 予 防		10,205	29	10,176

資料：生活福祉部保護課



2-4 医療扶助受給者数（月中）

	総 数			入 院			入 院 外		
	計	単 給	併 給	計	単 給	併 給	計	単 給	併 給
総 数	238,522	7,673	230,849	14,130	4,803	9,327	224,392	2,870	221,522
精 神 病	11,535	3,410	8,125	5,761	3,338	2,423	5,774	72	5,702
そ の 他	226,987	4,263	222,724	8,369	1,465	6,904	218,618	2,798	215,820

資料：生活福祉部保護課

2-5 保護の開始・廃止の状況

	前月末 現在 未処理 件数	申請 件数	申請 取下 げ件 数	申請 却下 件数	保 護 開 始			月 末 未 処 理 件 数	保 護 廃 止			保 護 変 更	
					決 定	転入 (再掲)	職権保護 (再掲)		決 定	一時的 扶助 (再掲)	転出 (再掲)	増	減
世 帯	1,365	2,281	54	93	2,132	136	32	1,399	2,141	6	256	・	・
人 員	・	・	・	・	2,580	194	32	・	2,456	6	356	187	382

資料：生活福祉部保護課

(2) 保護費

2-6 保護費（扶助の種類別）

	総 数	扶 助 費								
		計	生活扶助	住宅扶助	教育扶助	介護扶助	医療扶助	出産扶助	生業扶助	葬祭扶助
扶助額 (千円)	45,771,372	45,414,249	12,921,193	9,982,653	102,968	1,113,318	21,097,841	254	52,530	143,491

(つづき)

保護施設事務費	委託事務費	就労自立 給付金	進学準備 給付金
316,516	31,470	8,636	500

資料：生活福祉部保護課

(3) 保護施設等

2-7 保護施設等の状況（月末）

		施 設 数	定 員	被 保 護 者					自 費 入 所 者 在 籍 人 員
				在 籍 人 員			入 所 人 員 ( 月 中 )	退 所 人 員 ( 月 中 )	
				総 数	都 内	都 外 委 託			
救 護 施 設	総 数	10	911	1,034	906	128	22	9	8
	公 立	-	-	11	-	11	-	-	-
	私 立	10	911	1,023	906	117	22	9	8
更 生 施 設	総 数	11	850	597	597	-	51	70	-
	公 立	8	580	385	385	-	42	46	-
	私 立	3	270	212	212	-	9	24	-
宿 所 提 供 施 設	総 数	10	696	235	235	-	72	57	3
	公 立	9	636	209	209	-	70	54	3
	私 立	1	60	26	26	-	2	3	-
日 常 生 活 支 援 住 居 施 設	総 数	44	877	925	755	170	141	46	9
	公 立	-	-	-	-	-	-	-	-
	私 立	44	877	925	755	170	141	46	9

(注) 日常生活支援住居施設は、生活保護法の一部改正により令和3年4月から追加

資料：生活福祉部計画課

### 3 低所得者福祉

#### (1) 生活福祉資金

##### 3-1 生活福祉資金貸付決定状況

	新規申請	新 規 貸 付 決 定						
		総数	福祉費	緊急小口 資金	教育支援 資金	総合支援 資金	不動産担保型 生活資金	不動産担保型 生活資金 (要保護向け)
件 数	18,415	18,415	12	4,149	178	14,075	-	1
金 額 (円)	8,123,653,000	8,123,653,000	8,328,000	820,005,000	123,415,000	7,150,275,000	-	21,630,000

資料：生活福祉部地域福祉課

#### (2) 城北労働・福祉センター

##### 3-2 城北労働・福祉センターの利用状況

相 談 受 付 数	相 談 延 件 数									
	総 数	労 働	医 療	生 活 保 護 法 関 係	そ の 他 の 福 祉 法 関 係	応 急 援 護				そ の 他
						給 食	交 通	物 品	宿 泊	
118	120	4	2	7	-	5	-	15	25	62

資料：生活福祉部保護課

4 高齢者福祉

(1) 高齢者福祉相談

4-1 養護老人ホームの入所に係る相談及び待機者数の状況

相談取扱実人員	左のうち申請受理件数	入所待機者数(月末)
254	35	71

資料：高齢社会対策部計画課

(2) 高齢者福祉施設

4-2 養護・特別養護老人ホーム(介護老人福祉施設)の状況(月末)

		施設数	定員	現在員数				入所人員	退所人員	
				総数	措置人員					その他
					都内	都外委託	計			
養護老人ホーム	総数	32	3,371	3,352	3,099	253	3,352	32	34	
	公立	-	-	21	3	18	21	-	-	
	私立	32	3,371	3,331	3,096	235	3,331	32	34	
特別養護老人ホーム (介護老人福祉施設)	総数	569	51,528	48,768	60	1	61	48,707	1,427	1,346
	公立	45	3,816	3,628	9	-	9	3,619	124	93
	私立	524	47,712	45,140	51	1	52	45,088	1,303	1,253

資料：高齢社会対策部施設支援課

4-3 軽費・有料老人ホームの状況(月末)

		施設数	定員	在籍人員	入所人員	退所人員
軽費老人ホーム (ケアハウス)	総数	44	2,136	1,962	45	65
	公立	8	374	295	1	5
	私立	36	1,762	1,667	44	60
都市型軽費老人ホーム	総数	87	1,510	1,488	33	16
	公立	-	-	-	-	-
	私立	87	1,510	1,488	33	16
軽費老人ホーム (A型)	総数	8	600	585	7	10
	公立	-	-	-	-	-
	私立	8	600	585	7	10
軽費老人ホーム (B型)	総数	1	50	48	-	-
	公立	1	50	48	-	-
	私立	-	-	-	-	-
有料老人ホーム		968	58,855	45,663	1,245	1,318

資料：高齢社会対策部施設支援課

(3) 高齢者医療

4-4 高齢者医療制度対象者数(月末)

平成20年3月で制度終了のため削除

(4) 介護保険

4-5 第1号被保険者数

前月末現在	当月中増	当月中減	当月末現在
3,155,380	13,631	12,895	3,156,116

資料：高齢社会対策部介護保険課

4-6 要介護（要支援）認定者数

	要支援			要介護					計	合計
	1	2	計	1	2	3	4	5		
第1号被保険者	96,906	79,779	176,685	130,725	102,860	80,985	80,677	56,705	451,952	628,637
65歳以上70歳未満	2,960	2,911	5,871	3,995	3,629	2,364	2,338	2,106	14,432	20,303
70歳以上75歳未満	8,396	7,503	15,899	10,027	8,807	6,300	5,982	4,690	35,806	51,705
75歳以上80歳未満	15,049	11,800	26,849	16,966	13,230	9,131	8,727	6,604	54,658	81,507
80歳以上85歳未満	26,270	19,312	45,582	30,192	21,292	15,214	14,259	10,450	91,407	136,989
85歳以上90歳未満	28,585	23,123	51,708	38,657	28,163	21,904	20,849	14,127	123,700	175,408
90歳以上	15,646	15,130	30,776	30,888	27,739	26,072	28,522	18,728	131,949	162,725
第2号被保険者	1,203	1,800	3,003	2,150	2,892	2,030	1,709	1,984	10,765	13,768
総数	98,109	81,579	179,688	132,875	105,752	83,015	82,386	58,689	462,717	642,405

資料：高齢社会対策部介護保険課

4-7 居宅介護（支援）サービス受給者数

	予防給付			介護給付							合計
	要支援1	要支援2	計	経過的要介護	要介護1	要介護2	要介護3	要介護4	要介護5	計	
第1号被保険者	27,515	37,124	64,639	-	100,812	86,697	56,421	44,678	28,078	316,686	381,325
第2号被保険者	386	936	1,322	-	1,513	2,406	1,588	1,121	1,158	7,786	9,108
総数	27,901	38,060	65,961	-	102,325	89,103	58,009	45,799	29,236	324,472	390,433

資料：高齢社会対策部介護保険課

4-8 地域密着型（介護予防）サービス受給者数

	予防給付			介護給付							合計
	要支援1	要支援2	計	経過的要介護	要介護1	要介護2	要介護3	要介護4	要介護5	計	
第1号被保険者	142	222	364	-	23,280	18,693	13,530	8,485	5,386	69,374	69,738
第2号被保険者	-	1	1	-	269	317	280	149	163	1,178	1,179
総数	142	223	365	-	23,549	19,010	13,810	8,634	5,549	70,552	70,917

資料：高齢社会対策部介護保険課

4-9 施設介護サービス受給者数

	予防給付			介護給付						合計
	要支援 1	要支援 2	計	要介護 1	要介護 2	要介護 3	要介護 4	要介護 5	計	
介護老人福祉施設	-	-	-	539	1,623	12,700	20,474	15,345	50,681	50,681
第1号被保険者	-	-	-	538	1,609	12,631	20,360	15,186	50,324	50,324
第2号被保険者	-	-	-	1	14	69	114	159	357	357
介護老人保健施設	-	-	-	2,368	3,641	5,415	6,497	3,488	21,409	21,409
第1号被保険者	-	-	-	2,342	3,599	5,337	6,393	3,382	21,053	21,053
第2号被保険者	-	-	-	26	42	78	104	106	356	356
介護療養型医療施設	-	-	-	17	51	102	615	960	1,745	1,745
第1号被保険者	-	-	-	17	50	101	609	938	1,715	1,715
第2号被保険者	-	-	-	-	1	1	6	22	30	30
介護医療院	-	-	-	17	38	112	534	940	1,641	1,641
第1号被保険者	-	-	-	17	37	110	524	913	1,601	1,601
第2号被保険者	-	-	-	-	1	2	10	27	40	40
総数	-	-	-	2,941	5,350	18,269	27,963	20,654	75,177	75,177

資料：高齢社会対策部介護保険課

注1：介護保険は速報値であり、今後変動する場合があります。

確定値は後日、ホームページの「東京都介護サービス情報」に掲載しますので、参照してください。

アドレス [https://www.fukushihoken.metro.tokyo.lg.jp/kourei/hoken/kaigo\\_lib/info/chosa/geppo/index.html](https://www.fukushihoken.metro.tokyo.lg.jp/kourei/hoken/kaigo_lib/info/chosa/geppo/index.html)

注2：地域包括ケアシステムの強化のための介護保険法等の一部を改正する法律（平成29年法律第52号）により平成30年4月1日から「介護医療院」が創設されました。

注3：同一月に2施設以上でサービスを受けた場合、施設ごとにそれぞれ受給者数を1人と計上するが、総数には1人と計上しているため、4施設の合算と総数が一致しません。

5 児童福祉

(1) 児童相談

5-1 児童相談所の相談受付状況

	総 数	養護相談		保 健 相 談	肢 体 不 自 由 談	視 聴 覚 障 害 談	言 語 障 害 談	重 症 心 身 障 害 談	知 的 障 害 談	発 達 障 害 談	ぐ ら み 等 談	触 法 行 為 等 談	不 登 校 相 談	性 格 行 動 談	し つ け 相 談	適 性 相 談	そ の 他 の 談	(再掲)	
		被 虐 待 相 談	そ の 他 の 相 談															い 相 じ め 談	児 売 被 相 害 等 談
総数	4,425	2,246	697	48	10	-	2	3	523	28	118	42	51	281	60	98	218	5	3
0～5歳	1,476	896	206	34	7	-	1	1	170	4	-	-	1	2	59	12	83	1	1
6～11歳	1,550	777	254	8	3	-	1	2	185	13	23	22	22	144	1	55	40	2	1
12～14歳	847	358	148	6	-	-	-	-	104	6	56	20	14	92	-	19	24	1	1
15～17歳	512	211	81	-	-	-	-	-	64	5	38	-	14	39	-	12	48	1	-
18歳以上	40	4	8	-	-	-	-	-	-	-	1	-	-	4	-	-	23	-	-

(注) 令和2年度からは、特別区児童相談所分を含む。  
資料：東京都児童相談センター

5-2 児童相談所の相談対応状況

対 応 件 数														
総数	面 接 指 導	訓 戒 ・ 誓 約	児 童 福 祉 司 の 指 導	児 童 委 員 の 指 導	児 童 家 庭 支 援 セ 委 託	区 市 町 村 指 導 委 託	区 市 町 村 送 致	福 祉 事 務 所 へ 送 致 等	児 童 福 祉 施 設		里 親 委 託	指 定 発 達 支 援 医 療 機 関 委 託	家 庭 裁 判 所 に 送 致	そ の 他
									入 所	通 所				
4,503	3,489	-	320	-	-	1	486	3	56	-	8	-	3	137

(つづき)

未対応件数 (月末)	施 設 入 所 待 機 数 (月末)
9,569	58

(注) 令和2年度からは、特別区児童相談所分を含む。  
資料：東京都児童相談センター

5-3 福祉事務所の相談対応状況

平成30年3月末を以って、厚生労働省の業務統計終了に伴い削除

5-4 児童相談所の被虐待児童相談対応状況

	計	虐 待 内 容 別			
		身 体 的 虐 待	性 的 虐 待	心 理 的 虐 待	保 護 の 怠 慢 ( ネ グ レ ク ト )
計	2,292	633	14	1,423	222
0歳～5歳	833	159	1	604	69
6歳～11歳	890	277	2	521	90
12歳～14歳	359	130	4	185	40
15歳以上	210	67	7	113	23

(注) 令和2年度からは、特別区児童相談所分を含む。  
資料：東京都児童相談センター

(2) 児童福祉施設

5-5 保育所・幼保連携型認定こども園の状況（初日）

ア. 保育所

	施設数	定員	在籍人員				入所人員		退所人員	
			総数	入所	措置人員	私的契約入所	入所	私的契約入所	退所	私的契約入所
総数	3,487	313,835	292,698	292,684	-	14	2,185	2	1,791	-
公立	821	86,620	83,071	83,057	-	14	569	2	506	-
民営再掲	158	17,081	16,615	16,615	-	-	88	-	62	-
私立	2,666	227,215	209,627	209,627	-	-	1,616	-	1,285	-

資料：少子社会対策部保育支援課

イ. 幼保連携型認定こども園

	施設数	定員	在籍人員				入所人員		退所人員	
			総数	入所	措置人員	私的契約入所	入所	私的契約入所	退所	私的契約入所
総数	40	4,457	4,406	4,405	1	-	37	-	31	-
公立	9	927	877	877	-	-	9	-	4	-
民営再掲	-	-	-	-	-	-	-	-	-	-
私立	31	3,530	3,529	3,528	1	-	28	-	27	-

資料：少子社会対策部保育支援課

5-6 乳幼児・児童養護施設・児童自立支援施設の状況

	乳幼児			児童養護施設			児童自立支援施設		
	施設数	定員	措置人員	施設数	定員	措置人員	施設数	定員	措置人員
総数	11 (-)	513 (-)	287	65 (8)	3,210 (230)	2,864	2 (-)	252 (-)	135 [ 4 ]
公立	-	-	-	6	434	368	2	252	132
私立	11 (-)	513 (-)	287	59 (8)	2,776 (230)	2,496	- (-)	- (-)	3

- (注) 1. 都外委託施設数、協定定員を（ ）内に再掲。  
 2. 実施機関が措置した数。都外措置委託児を含む。  
 3. 国立施設を除く。但し、児童自立支援施設の措置人員のみ [ ] 内に別掲。  
 4. 令和2年度からは、特別区児童相談所分を含む。

資料：少子社会対策部育成支援課・東京都児童相談センター

(3) 里親及び小規模住居型児童養育事業（ファミリーホーム）

5-7 登録委託状況（月末）

	登録家庭数 又は事業所数	委託家庭数 (当月末)	委託児童数				委託家庭数 (前月末)
			総数	3歳未満	3～6歳	7歳以上	
里親総数	1,032	436	511	74	114	323	431
養育家庭	632	349	419	23	100	296	346
専門養育家庭	15	6	6	-	-	6	6
親族里親	14	14	18	-	-	18	14
養子縁組	375	67	68	51	14	3	66
小規模住居型児童養育事業 (ファミリーホーム)	32	—	130	3	18	109	—

資料：少子社会対策部育成支援課

6 ひとり親福祉

(1) ひとり親相談

6-1 母子・父子自立支援員の新規相談受付状況

総 数	生 活 一 般	児 童	生 活 援 護				そ の 他
			計	母子福祉資金	父子福祉資金	そ の 他	
6,547	3,031	1,040	1,835	1,003	31	801	641

資料：少子社会対策部育成支援課

(2) 母子生活支援施設

6-2 母子生活支援施設の状況

	施設数 (月末)	定員 (世帯) (月末)	在籍(月末)		入 所		私的契約入所		退 所		私的契約退所	
			世帯	人員	世帯	人員	世帯	人員	世帯	人員	世帯	人員
総 数	32	617	438	1,052	19	46	-	-	23	59	-	-
公 立	15	283	157	378	8	22	-	-	12	33	-	-
私 立	17	334	281	674	11	24	-	-	11	26	-	-

資料：少子社会対策部育成支援課

(3) 母子福祉資金・父子福祉資金

6-3 母子福祉資金・父子福祉資金

ア. 母子福祉資金貸付決定状況

	新 規 申 請 ( 当 月 )	新規貸付決定(当月)						
		総 数	事業開始	事業継続	修 学	技能習得	修 業	就職支度
件 数	51	52	-	-	27	-	-	-
金額(千円)	23,984	23,312	-	-	13,366	-	-	-

(つづき)

	新規貸付決定(当月)						加算分(再掲)	
	医療介護	生活	住宅	転宅	就学支度	結 婚	修 学	修 業
件 数	1	1	-	2	21	-	-	-
金額(千円)	268	105	-	520	9,052	-	-	-

(注) 新規申請件数を除き、次年度貸付分は含まない。

資料：少子社会対策部育成支援課

イ. 父子福祉資金貸付決定状況

	新 規 申 請 ( 当 月 )	新規貸付決定(当月)						
		総 数	事業開始	事業継続	修 学	技能習得	修 業	就職支度
件 数	2	2	-	-	1	-	-	-
金額(千円)	1,284	1,284	-	-	1,014	-	-	-

(つづき)

	新規貸付決定(当月)						加算分(再掲)	
	医療介護	生活	住宅	転宅	就学支度	結 婚	修 学	修 業
件 数	-	-	-	-	1	-	-	-
金額(千円)	-	-	-	-	270	-	-	-

(注) 新規申請件数を除き、次年度貸付分は含まない。

資料：少子社会対策部育成支援課



(4) 児童扶養手当

6-4 児童扶養手当受給状況(月末)

総数	母子世帯類型別受給者数						
	生別母子世帯		死別母子世帯	未婚の母子世帯	障害者世帯	遺棄世帯	DV保護命令世帯
	離婚世帯	その他					
69,167	52,369	45	643	9,663	536	250	48

(つづき)

父子世帯類型別受給者数							その他の世帯	異動状況	
生別父子世帯		死別父子世帯	未婚の父子世帯	障害者世帯	遺棄世帯	DV保護命令世帯		資格取得	資格喪失
離婚世帯	その他								
2,535	-	242	60	166	11	-	2,599	1,918	2,050

資料：少子社会対策部育成支援課

7 女性福祉

(1) 女性相談

7-1 女性相談センター及び婦人相談員の相談経路別受付状況

	総数	本 人 身	警 察 係	法 務 係	女性相談センター・婦人相談所	他 の 婦 人 相 談 員	福 祉 事 務 所	児 童 相 談 所	他 の 相 談 機 関 施 設	医 療 機 関	教 育 係	労 働 関 係	縁 故 者 ・ 知 人 等	そ の 他
女 性 相 談 セ ン タ ー	2,758	2,198	26	-	-	-	47	1	58	2	2	-	10	414
婦 人 相 談 員	2,349	1,539	65	-	29	35	120	52	363	59	11	-	49	27

資料：東京都女性相談センター

7-2 女性相談受付の内訳

	計	5 条 違 反	売 春 強 要	人 間 関 係											
				夫 婦 関 係				親 族 関 係				男 女 関 係		職 場 ・ 近 隣 関 係	
				離 婚 の 問 題	夫 等 の 暴 力	保 護 命 令	そ の 他	親 の 暴 力	子 ( 婿 供 ・ 嫁 を 含 む ) の 暴 力	他 の 親 族 の 暴 力	そ の 他	ス ト ー カ ー 被 害	そ の 他	恋 人 ・ 知 人 等 の 暴 力	そ の 他
電 話 ・ 手 紙 相 談 ( 主 訴 )	3,980	4	-	210	528	3	198	79	24	23	343	28	113	13	547
電 話 ・ 手 紙 相 談 ( 主 訴 以 外 の 相 談 )	1,138	-	-	121	114	1	34	16	9	8	94	7	10	4	51
来 所 ・ 出 張 ・ 巡 回 相 談 ( 主 訴 )	1,127	2	-	156	316	5	30	56	9	15	29	5	2	3	6
来 所 ・ 出 張 ・ 巡 回 相 談 ( 主 訴 以 外 の 相 談 )	1,246	-	-	159	147	3	52	22	3	9	93	4	3	3	11

( つ づ き )

	経 済 関 係	医 療 健 康 関 係	( 入 居 相 談 ・ 立 ち 退 き 等 ) 住 宅 関 係	職 業 関 係	施 設 入 所	人 身 取 引 被 害 関 係	そ の 他
電 話 ・ 手 紙 相 談 ( 主 訴 )	95	608	98	49	24	-	993
電 話 ・ 手 紙 相 談 ( 主 訴 以 外 の 相 談 )	115	205	107	43	37	-	162
来 所 ・ 出 張 ・ 巡 回 相 談 ( 主 訴 )	143	105	68	15	28	-	134
来 所 ・ 出 張 ・ 巡 回 相 談 ( 主 訴 以 外 の 相 談 )	158	209	113	59	56	-	142

資料：東京都女性相談センター

7-3 女性相談センター及び婦人相談員の相談対応状況（月中）

	対 応 済 実 人 員															未対応人員 （月末）	
	総数	女 性 福 資 の 貸 付	婦 人 保 護 施 設 に 入 所	就 職 ・ 自 営	結 婚	帰 宅	帰 郷	福 祉 事 務 所 へ 移 送	女 性 相 談 セ ン タ ー へ 送 移	他 府 県 の 女 性 相 談 セ ン タ ー へ 送 移	そ の 他 の 関 係 機 関 ・ 施 設 へ 送 移	助 言 指 導	住 宅 入 居	無 断 退 所	その他	一 時 保 護	その他
女性相談センター	2,758	・	9	-	-	8	5	6	-	1	30	1,734	3	-	962	20	-
婦人相談員	2,350	1	・	1	-	33	8	51	30	4	95	1,736	18	3	370	・	-

資料：東京都女性相談センター

(2) 婦人保護施設

7-4 婦人保護施設の状況（月末）

	施 設 数	定 員	在 籍 人 員	入 所 人 員	退 所 人 員
総 数	5 ( 1 )	230 ( 100 )	94	5	11
公 立	-	-	-	-	-
私 立	5 ( 1 )	230 ( 100 )	94	5	11

(注) 都が委託できる都外施設数・定員を（ ）内に別掲。人員には都外委託分を含む。

資料：東京都女性相談センター

8 障害者福祉

(1) 障害者の手帳

8-1 障害者の手帳

ア. 身体障害者手帳交付台帳登載状況（月末）

	障 害 別 登 載 数												新 規 交 付 数	転 入 数	転 出 ・ 返 還 数	
	総 数	視 覚	聴 覚・ 平 衡 能	音 声・ 言 語・ そ し ゃ く 機 能	肢 体 不 自 由	内 部 障 害										
						心 臓 機 能	じん臓 機 能	呼 吸 器 機 能	膀 胱 直 腸 機 能	小 腸 機 能	免 疫 能	肝 臓 機 能				
総 数	473,267 (15,722)	39,156 (1,171)	48,211 (1,731)	7,581 (181)	233,427 (7,156)	66,874 (2,666)	37,304 (1,511)	6,932 (215)	22,259 (894)	802 (18)	9,758 (134)	963 (45)	1,609 (89)	157 (14)	2,050 (113)	
18歳未満	23,709 (360)	2,066 (17)	4,665 (41)	388 (-)	14,344 (242)	1,423 (41)	152 (3)	226 (7)	223 (5)	56 (1)	- (-)	166 (3)	38 (3)	2 (-)	12 (-)	
18歳以上	449,558 (15,362)	37,090 (1,154)	43,546 (1,690)	7,193 (181)	219,083 (6,914)	65,451 (2,625)	37,152 (1,508)	6,706 (208)	22,036 (889)	746 (17)	9,758 (134)	797 (42)	1,571 (86)	155 (14)	2,038 (113)	

(注) 平成27年4月1日付八王子市の中核市移行に伴い、身体障害者手帳交付事務が八王子市に移管されたため、八王子市分は( )内に別掲している。

資料：東京都心身障害者福祉センター（下段( )内を除く。）

障害者施策推進部施設サービス支援課（下段( )内）

イ. 知的障害者「愛の手帳」の交付状況（交付台帳登載状況）（月末）

	障害程度別交付数					新 規 交 付 数	返 還 数
	総 数	1 （最 重 度）	2 （重 度）	3 （中 度）	4 （軽 度）		
総 数	96,865	3,221	22,835	22,547	48,262	231	49
0～6歳（就学前）	1,461	43	191	415	812	69	2
6～17歳	12,506	68	1,338	3,459	7,641	116	6
18歳以上	82,898	3,110	21,306	18,673	39,809	46	41

資料：東京都心身障害者福祉センター

ウ. 精神障害者保健福祉手帳本月交付件数及び本月末所持者数

区 分	本月交付件数	本月末所持者数
総 数	9,001	136,217
等級1	511	7,775
等級2	4,661	69,718
等級3	3,829	58,724

資料：中部総合精神保健福祉センター

8-2 知的障害者「愛の手帳」・精神障害者保健福祉手帳 交付状況  
平成25年3月末を以って、8-1に集約したため削除

(2) 障害者の相談・援護

8-3 心身障害者福祉センターの相談・判定状況

ア. 取扱実人員

	総 数	身体障害	知的障害
総 数	1,939	1,434	505

イ. 相談延件数

	総 数	手 帳	医 療 保 健	補 装 具	職 業	施 設	生 活	教 育	そ の 他
総 数	1,129	155	120	696	29	6	50	-	73
身 体 障 害	893	4	120	696	28	6	23	-	16
知 的 障 害	236	151	-	-	1	-	27	-	57

ウ. 判定件数及びその他の件数

	判 定					判 定 書 (意見書)等 交 付 件 数
	総 数	医 学 的 判 定	心 理 学 的 判 定	職 能 的 判 定	そ の 他 の 判 定	
総 数	1,045	817	214	-	14	750
身 体 障 害	569	555	-	-	14	384
知 的 障 害	476	262	214	-	-	366

資料：東京都心身障害者福祉センター

8-4 福祉事務所の身体障害者更生援護の状況

	相 談 実 人 員	相 談 内 容											
		総 数	身体障害者手帳	自立支援医療(更生医療)	補 装 具	職 業	在 宅	施 設	医 療 保 健	生 活	無料乗車券等件数		その他
											都 営	民 営バ ス	
総 数	28,390	35,738	9,995	1,220	4,349	303	6,318	755	1,695	3,063	3,317	631	4,092
視 覚 障 害	2,217	2,819	726	3	433	27	579	24	86	255	247	58	381
聴 覚 ・ 平 衡 機 能 障 害	2,726	3,379	945	7	1,008	22	184	31	84	213	336	33	516
音 声 ・ 言 語 ・ そ し ゃ く 機 能 障 害	384	494	201	4	23	3	94	2	18	47	63	4	35
肢 体 不 自 由	12,594	15,985	4,009	59	2,382	222	3,733	668	565	1,276	1,244	147	1,680
内 部 障 害	10,469	13,061	4,114	1,147	503	29	1,728	30	942	1,272	1,427	389	1,480
他(手帳なし,18歳未満) (別掲)	3,635	4,777	1,169	212	647	74	1,180	68	66	320	513	42	486

資料：障害者施策推進部施設サービス支援課

8-5 知的障害者相談状況

相 談 実 人 員	相 談 延 件 数									
	総 数	施 設	職 親 委 託	職 業	医 療 保 健	生 活	教 育	居 宅	愛 の 手 帳	そ の 他
10,121	16,210	2,331	20	418	409	1,808	389	3,199	935	6,701

資料：障害者施策推進部施設サービス支援課

(3) 障害者医療

8-6 心身障害者医療助成費対象者数

	総 計			
	国 保	社 保	後 期 高 齢	計
総 計	54,339	36,345	15,244	105,928
区 部	35,134	24,201	10,052	69,387
市 部	18,663	11,931	5,025	35,619
郡 部	398	179	119	696
島 部	144	34	48	226

資料：保健政策部医療助成課

(4) 障害者(児)の施設

8-7 障害者の入所等待機状況(月末)

		月末現在の待機数(待機者の現在の状況別)		
		入所施設等へ 入所中	在宅	
待機先施設等種別	障害者支援施設	合計	363	1,020
		身体障害者	117	272
		知的障害者	246	735
		精神障害者	-	13
	療養介護	26	301	

(注) 重複障害の場合は、主たる障害種別により分類している。

資料：障害者施策推進部施設サービス支援課

8-8 身体障害者通所授産施設(旧法指定施設)の入所状況(月末)

平成24年3月末を以って、法改正のため削除

8-9 障害者の施設入所等状況

		前月末現在 人員	入所人員 (月中)	退所人員 (月中)	本月末現在 人員	
都内施設入所者	障害者支援施設	合計	4,660	25	16	4,669
		身体障害者	954	10	5	959
		知的障害者	3,676	15	9	3,682
		精神障害者	14	-	2	12
		旧知的障害児施設等 継続入所者	16	-	-	16
	療養介護	1,093	1	1	1,093	
都外施設入所者	障害者支援施設	合計	4,526	107	14	4,619
		身体障害者	662	19	4	677
		知的障害者	3,845	88	10	3,923
		精神障害者	7	-	-	7
		旧知的障害児施設等 継続入所者	12	-	-	12
	療養介護	256	2	-	258	
合計	障害者支援施設	合計	9,186	132	30	9,288
		身体障害者	1,616	29	9	1,636
		知的障害者	7,521	103	19	7,605
		精神障害者	21	-	2	19
		旧知的障害児施設等 継続入所者	28	-	-	28
	療養介護	1,349	3	1	1,351	

(注) 1 重複障害の場合は、主たる障害種別により分類している。

2 「旧知的障害児施設等継続入所者」は、旧知的障害児施設等に入所していた者(18歳以上の者に限る。)であって、障害者の日常生活及び社会生活を総合的に支援するための法律に基づく障害者支援施設等の指定を受けた当該旧施設に引き続き入所している者を計上している。

3 「旧知的障害児施設等継続入所者」の「入所人員(月中)」は、旧知的障害児施設等に入所していた者が18歳に達した後、新たに本月中に、障害者の日常生活及び社会生活を総合的に支援するための法律に基づく障害者支援施設等の指定を受けた当該旧施設に引き続き入所することとなった者を計上している。

資料：障害者施策推進部施設サービス支援課

8-10 障害児施設の入所状況（月初）

その1 福祉型障害児入所施設

	合計			旧知的障害児施設			旧第2種自閉症児施設			旧盲児施設		
	施設数	定員	入所人員	施設数	定員	入所人員	施設数	定員	入所人員	施設数	定員	入所人員
総数	30 ( 22 )	657 ( 245 )	430 ( 145 )	26 ( 19 )	588 ( 206 )	403 ( 126 )	1 ( 1 )	35 ( 35 )	15 ( 15 )	1 ( 1 )	- ( - )	- ( - )
公立	4 ( 2 )	282 ( 54 )	173 ( 27 )	4 ( 2 )	282 ( 54 )	173 ( 27 )	- ( - )	- ( - )	- ( - )	- ( - )	- ( - )	- ( - )
私立	26 ( 20 )	375 ( 191 )	257 ( 118 )	22 ( 17 )	306 ( 152 )	230 ( 99 )	1 ( 1 )	35 ( 35 )	15 ( 15 )	1 ( 1 )	- ( - )	- ( - )

(つづき)

	旧ろうあ児施設			旧肢体不自由児療護施設		
	施設数	定員	入所人員	施設数	定員	入所人員
総数	1 ( - )	30 ( - )	8 ( - )	1 ( 1 )	4 ( 4 )	4 ( 4 )
公立	- ( - )	- ( - )	- ( - )	- ( - )	- ( - )	- ( - )
私立	1 ( - )	30 ( - )	8 ( - )	1 ( 1 )	4 ( 4 )	4 ( 4 )

その2 医療型障害児入所施設

	合計			旧第1種自閉症児施設			旧肢体不自由児施設			旧重症心身障害児施設		
	施設数	定員	入所人員	施設数	定員	入所人員	施設数	定員	入所人員	施設数	定員	入所人員
総数	34 ( 22 )	1,620 ( 141 )	152 ( 42 )	1 ( - )	25 ( - )	- ( - )	7 ( 5 )	185 ( 7 )	61 ( 6 )	26 ( 17 )	1,410 ( 134 )	91 ( 36 )
公立	10 ( 4 )	541 ( 4 )	28 ( 2 )	1 ( - )	25 ( - )	- ( - )	4 ( 3 )	33 ( 3 )	13 ( 2 )	5 ( 1 )	483 ( 1 )	15 ( - )
私立	24 ( 18 )	1,079 ( 137 )	124 ( 40 )	- ( - )	- ( - )	- ( - )	3 ( 2 )	152 ( 4 )	48 ( 4 )	21 ( 16 )	927 ( 133 )	76 ( 36 )

(注) 1 都外施設数、協定定員及び入所人員を( )内に再掲。指定発達支援医療機関を除く。

入所人員は利用契約及び措置人員からなり、都外施設を含む。

2 18歳以上(引き続き支援を受けなければ福祉を損なうおそれがあると認められる場合を除く。)の継続入所者は含まない。

資料：障害者施策推進部施設サービス支援課

(5) 特別児童扶養手当・特別障害者手当・障害児福祉手当等

8-1-1 特別児童扶養手当受給者及び対象児童の状況（月末）

受給者数	対象児童数														資格取得児童数	資格喪失児童数	
	総数	身体障害				精神障害								重複障害			
		外部障害		内部障害		知的障害のみ		知的障害及び知的障害以外の精神障害		知的障害以外の精神障害のみ							
		1級	2級	1級	2級	1級	2級	1級	2級	1級	2級	1級	2級				
10,393	10,731	2,750	467	464	1,165	3,042	1,988	23	163	21	367	279	2	516	729		

資料：東京都心身障害者福祉センター

8-1-2 特別障害者手当・障害児福祉手当等の受給状況（月末）

障害児福祉手当			特別障害者手当			福祉手当（経過措置分）	
受給者数	異動状況		受給者数	異動状況		受給者数	
	資格取得	資格喪失		資格取得	資格喪失		
4,445	96	169	13,739	304	279	202	

資料：東京都心身障害者福祉センター

8-1-3 重度心身障害者（児）手当受給状況（月末）

受給者数											異動状況	
総数	年齢別			障害別							資格取得	資格喪失
	20歳未満	20～65歳未満	65歳以上	知的障害	重複障害					身体障害		
					視覚	聴覚	肢体	内部	その他			
9,342	1,230	7,646	466	5,516	93	91	1,396	51	32	2,163	25	36

資料：東京都心身障害者福祉センター

(6) 心身障害者扶養年金

8-1-4 心身障害者扶養年金加入・給付状況（月末）

年金加入状況					年金給付状況										
障害者数					新規加入	脱退	受給者数	新規給付	受給権消滅	支給時差	支給停止	差止解除	停解除	一時金給付	
														総数	知的障害
18,597	11,420	5,060	967	1,150	-	-	6,884	-	23	27	-	26	-	-	23

資料：障害者施策推進部計画課



# 衛生行政統計 編



第1表 東京都保健医療情報センター運営状況

(令和3年 10月分)

a. 保健医療情報センター取扱い実績

(単位：件数)

総数	保健医療福祉相談 (b)	夜間休日案内	夜間休日連絡通報受理業務 (c)	聴覚障害者FAXサービス	音声自動応答による医療機関案内	精神科救急医療情報センター (d)	外国語対応相談
10,273	4,215	3,102	592	(-)	951	877	536

注. ( )内は、再掲です。

b. 保健医療福祉相談内容

(単位：件数)

総数	医療機関案内	医療費生活費	制度案内	病気の不安	施設案内	医療機関苦情	都政	その他
4,688	3,036	7	28	700	150	20	5	742

注. 1件の相談で、複数の相談内容がある場合は、それぞれ該当の相談に計上してあります。

c. 夜間休日連絡通報受理業務内容

(単位：件数)

総数	精神科救急診療受理	精神保健相談	感染症発生届	食中毒発生届	動物関係の届け・相談	健康関係の相談	その他
592	202	25	243	14	20	-	88

d. 精神科救急医療情報センター取扱い実績

(単位：件数)

総数	救急医療相談	初期救急	二次救急	身体合併症
877	829	2	46	-

e. インターネットアクセス件数

(単位：件数)

総数	ホームページアクセス件数	携帯サイトアクセス件数
131,472	129,155	2,317

資料：医療政策部医療政策課 (a. b. c. e)、障害者施策推進部精神保健医療課 (d)

第2表 小児慢性特定疾病等医療券交付

(令和3年10月分)

種 類	総数	(内訳)			(参考)
		新規承認	継続承認	再交付	却下・取下げ
小児慢性特定疾病	726	54	478	194	3
悪性新生物	122	9	81	32	-
慢性腎疾患	37	3	26	8	-
慢性呼吸器疾患	16	1	11	4	-
慢性心疾患	135	8	89	38	-
内分泌疾患	103	6	73	24	1
膠原病	28	4	18	6	-
糖尿病	38	3	27	8	-
先天性代謝異常	20	1	12	7	-
血液疾患	19	-	16	3	1
神経・筋疾患	86	5	56	25	-
慢性消化器疾患	74	6	44	24	-
免疫疾患	4	-	2	2	-
染色体・遺伝子症候群	23	6	11	6	1
皮膚疾患	4	-	2	2	-
骨系統疾患	13	1	9	3	-
脈管系疾患	4	1	1	2	-
妊娠高血圧症候群等	-	-	-	-	-
療育給付	-	-	-	-	-

注 小児慢性特定疾病のみ特別区分（児童相談所設置区を除く。）を含む。

資料：少子社会対策部家庭支援課

第3表 自立支援医療費（精神通院）

（令和3年 10月分）

区分	総数	被用者保険		国民健康保険			後期高齢者 医療制度	生活保護法	その他
		本人	家族	一般	退職本人	退職家族			
申請	24,235	6,248	3,546	8,227	9	5	916	5,279	5
合格	24,235	6,248	3,546	8,227	9	5	916	5,279	5
承認	24,235	6,248	3,546	8,227	9	5	916	5,279	5

資料：中部総合精神保健福祉センター

第4表 精神保健福祉センター実績

中部総合精神保健福祉センター：中部  
 多摩総合精神保健福祉センター：多摩  
 精神保健福祉センター：下谷

(令和3年10月分)

a. 関係機関に対する技術指導・援助活動件数 (単位：件数)

区分	総数	内訳		
		来所	出張	電話・文書
総数	860	33	177	650
中部	保健所	9	16	62
	区市町村	-	4	26
	その他	15	31	143
多摩	保健所	-	46	67
	区市町村	-	10	50
	その他	1	14	80
下谷	保健所	3	34	151
	区市町村	-	4	13
	その他	5	18	58

b. 協力組織育成件数 (単位：件数)

区分	総数	来所	出張	電話・文書
総数	176	9	21	146
中部	障害者サービス事業所等	1	5	44
	協力事業所	-	4	8
	地域組織等	-	-	-
	その他	12	-	10
多摩	障害者サービス事業所等	-	2	31
	協力事業所	4	1	14
	地域組織等	-	-	4
	その他	9	1	7
下谷	障害者サービス事業所等	3	3	12
	協力事業所	-	1	4
	地域組織等	-	-	1
	その他	13	-	11

c. 広報普及件数 (単位：件数)

区分	総数	見学案内	講演会	情報提供		
				総数	資料配布	その他
中部	件数	10	1	1,169	1,026	143
	実人員	37	65			
多摩	件数	3	-	601	458	143
	実人員	36	-			
下谷	件数	6	-	531	531	-
	実人員	-	-			
総数	件数	11	1	37	37	-
	実人員	102	65			

d. 精神保健福祉相談 (単位：件数) (単位：回数)

区分	総数	個別相談			心の電話相談	グループワーク	
		電話・文書	面接	訪問			
総数	2,643	226	173	3	2,241	36	
中部	アルコール関連	120	46	20	-	54	3
	(内訳)	22	8	2	0	12	1
	ギャンブル等	81	35	17	0	29	2
	その他のアディクション	17	3	1	0	13	0
	薬物	92	46	28	-	18	6
	児童・思春期	51	10	12	-	29	-
	高齢者	25	-	-	-	25	-
	その他精神一般	744	-	-	-	744	-
多摩	アルコール関連	61	11	25	-	25	-
	(内訳)	21	5	7	-	9	-
	ギャンブル等	17	3	7	-	7	-
	その他のアディクション	23	3	11	-	9	-
	薬物	18	9	5	-	4	-
	児童・思春期	118	29	44	-	45	6
	高齢者	15	-	-	-	15	-
	その他精神一般	643	6	4	-	633	-
下谷	アルコール関連	53	15	14	-	24	-
	(内訳)	18	6	5	-	7	-
	ギャンブル等	25	7	8	-	10	-
	その他のアディクション	10	2	1	-	7	-
	薬物	35	18	9	1	7	-
	児童・思春期	62	21	10	-	31	5
	高齢者	28	-	-	-	28	-
	その他精神一般	578	15	2	2	559	-

e. 通所訓練（精神科デイケア）利用者状況

(単位：人、日、回)

区分	在籍状況（実）				利用状況（延）				延利用者総数	訓練日数	利一日当り利用者数	通所訓練部門での相談		
	現前 在月 数末	入本 所者 数月	退本 所者 数月	現本 在月 数末	利 用 者 数 ム	参 加 者 数 験	利 就 用 者 援 助 数	利 そ の 者 数 他				電 話 ・ 文 書	面 接	訪 問
総数	86	3	5	84	378	259	24	42	703	92	8	385	541	2
中部	12	2	-	14	204	66	10	3	283	21	13	26	220	-
多摩	16	-	1	15	58	113	11	4	186	21	9	61	138	1
下谷	24	1	2	23	36	35	-	9	80	17	5	189	68	-
中部	22	-	1	21	41	44	3	5	93	17	5	68	53	1
多摩	-	-	-	-	-	-	-	-	-	-	-	-	-	-
下谷	12	-	1	11	39	1	-	21	61	16	4	41	62	-

f-1. アウトリーチ 利用者状況

(単位：人)

区分	支援対象者数				月 間 支 援 対 象 数	個別相談援助		
	人数					電 話 ・ 文 書	面 接	訪 問
	支 援 対 象 者 現 在 数	支 本 援 開 始 者 数 月	支 本 援 終 了 者 数 月	支 本 援 対 象 者 現 在 数				
総数	33	2	4	31	35	294	620	98
中部	11	2	1	12	13	218	602	33
多摩	6	-	3	3	6	24	13	37
下谷	16	-	-	16	16	52	5	28

f-2. 宿泊事業 利用者状況

(単位：人、日)

区分	在籍状況				延 利 用 者 数	利 用 日 数	一 日 当 り 利 用 者 数
	人数						
	前 月 末 現 在 数	本 月 入 所 者 数	本 月 退 所 者 数	本 月 末 現 在 数			
総数	1	5	-	6	86	31	3
中部	1	1	-	2	52	31	2
多摩	-	4	-	4	34	31	1

g. 研修実施状況 (単位：回、人)

区分	回数	実人数	延人数
総数	2	360	360
中部	2	360	360
多摩	-	-	-
下谷	-	-	-

h. 教育（学生・関係職員実習） (単位：回、日、人)

区分	回数	日数	実人数	延人数
総数	3	14	31	35
中部	1	5	1	5
多摩	1	1	22	22
下谷	1	8	8	8

注. 「d 精神保健福祉相談」のグループワークにおける多摩・下谷については、アルコール関連と薬物をひとつのグループとして実施することが多いため、区分を分けず表記しています。

資料：障害者施策推進部精神保健医療課

第5表 難病医療費等助成対象者（2-1）（国の対象疾病分）

（令和3年10月分）

疾病名	9月末		認定		資格喪失		10月末		
	一般（内重症）	老人（内重症）	一般	老人	一般	老人	一般（内重症）	老人（内重症）	合計（内重症）
総計	81,189 (14,111)	54,597 (17,703)	8,269	4,667	9,911	6,370	79,547 (12,466)	52,894 (16,274)	132,441 (28,740)
球脊髄性筋萎縮症	95 (-)	51 (-)	4	6	3	7	96 (-)	50 (-)	146 (-)
筋萎縮性側索硬化症	440 (-)	468 (-)	35	36	36	34	439 (-)	470 (-)	909 (-)
脊髄性筋萎縮症	69 (-)	12 (-)	5	3	3	1	71 (-)	14 (-)	85 (-)
原発性側索硬化症	5 (-)	5 (-)	4	-	2	-	7 (-)	5 (-)	12 (-)
進行性核上性麻痺	99 (-)	1,178 (-)	7	109	7	125	99 (-)	1,162 (-)	1,261 (-)
パーキンソン病	2,629 (-)	10,572 (-)	246	959	267	1,122	2,608 (-)	10,409 (-)	13,017 (-)
大脳皮質基底核変性症	68 (-)	385 (-)	8	50	10	46	66 (-)	389 (-)	455 (-)
ハンチントン病	60 (-)	26 (-)	10	8	9	8	61 (-)	26 (-)	87 (-)
神経有棘赤血球症	6 (-)	- (-)	3	-	3	-	6 (-)	- (-)	6 (-)
シャルコー・マリー・トウース病	75 (-)	34 (-)	6	6	5	2	76 (-)	38 (-)	114 (-)
重症筋無力症	1,512 (-)	1,122 (-)	365	294	350	298	1,527 (-)	1,118 (-)	2,645 (-)
先天性筋無力症候群	1 (-)	- (-)	-	-	-	-	1 (-)	- (-)	1 (-)
多発性硬化症/視神経脊髄炎	2,080 (-)	246 (-)	414	52	392	50	2,102 (-)	248 (-)	2,350 (-)
慢性炎症性脱髄性多発神経炎/多発性運動ニューロパチー	313 (-)	190 (-)	44	42	49	35	308 (-)	197 (-)	505 (-)
封入体筋炎	24 (-)	30 (-)	3	2	2	3	25 (-)	29 (-)	54 (-)
クロウ・深瀬症候群	24 (-)	8 (-)	1	2	2	1	23 (-)	9 (-)	32 (-)
多系統萎縮症	496 (-)	620 (-)	68	116	72	123	492 (-)	613 (-)	1,105 (-)
脊髄小脳変性症（多系統萎縮症を除く。）	1,134 (-)	1,241 (-)	55	44	55	46	1,134 (-)	1,239 (-)	2,373 (-)
ライソゾーム病	156 (-)	10 (-)	33	3	34	3	155 (-)	10 (-)	165 (-)
副腎白質ジストロフィー	26 (-)	4 (-)	4	1	4	1	26 (-)	4 (-)	30 (-)
ミトコンドリア病	154 (-)	22 (-)	25	5	26	7	153 (-)	20 (-)	173 (-)
もやもや病	1,181 (-)	129 (-)	52	1	42	2	1,191 (-)	128 (-)	1,319 (-)
ブリンオン病	13 (-)	29 (-)	1	2	1	1	13 (-)	30 (-)	43 (-)
亜急性硬化性全脳炎	6 (-)	- (-)	-	-	-	-	6 (-)	- (-)	6 (-)
進行性多発性白質脳症	6 (-)	2 (-)	1	1	-	1	7 (-)	2 (-)	9 (-)
HTLV-1関連脊髄症	20 (-)	23 (-)	1	2	1	2	20 (-)	23 (-)	43 (-)
特発性基底核石灰化症	6 (-)	10 (-)	2	1	2	-	6 (-)	11 (-)	17 (-)
全身性アミロイドーシス	121 (-)	215 (-)	11	22	11	13	121 (-)	224 (-)	345 (-)
ウルリッヒ病	3 (-)	- (-)	1	-	1	-	3 (-)	- (-)	3 (-)
遠位型ミオパチー	32 (-)	9 (-)	-	-	-	-	32 (-)	9 (-)	41 (-)
ベスレムミオパチー	6 (-)	1 (-)	-	-	-	-	6 (-)	1 (-)	7 (-)
自己食空胞性ミオパチー	1 (-)	1 (-)	-	-	-	-	1 (-)	1 (-)	2 (-)
シュワルツ・ヤンベル症候群	- (-)	- (-)	-	-	-	-	- (-)	- (-)	- (-)
神経線維腫症	364 (-)	53 (-)	37	3	22	2	379 (-)	54 (-)	433 (-)
天疱瘡	187 (-)	91 (-)	9	9	12	1	184 (-)	99 (-)	283 (-)
表皮水疱症	27 (-)	- (-)	3	-	3	-	27 (-)	- (-)	27 (-)
膿疱性乾癬（汎発型）	120 (-)	53 (-)	9	2	6	3	123 (-)	52 (-)	175 (-)
ステイヴンス・ジョンソン症候群	11 (-)	2 (-)	2	-	1	-	12 (-)	2 (-)	14 (-)
中毒性表皮壊死症	5 (-)	2 (-)	-	-	-	-	5 (-)	2 (-)	7 (-)
高安動脈炎	338 (-)	139 (-)	14	5	9	5	343 (-)	139 (-)	482 (-)
巨細胞性動脈炎	56 (-)	230 (-)	11	30	10	27	57 (-)	233 (-)	290 (-)
結節性多発動脈炎	157 (-)	127 (-)	8	5	8	5	157 (-)	127 (-)	284 (-)
顕微鏡的多発血管炎	240 (-)	872 (-)	23	66	20	62	243 (-)	876 (-)	1,119 (-)
多発血管炎性肉芽腫症	164 (-)	194 (-)	7	15	7	12	164 (-)	197 (-)	361 (-)
好酸球性多発血管炎性肉芽腫	443 (-)	282 (-)	26	18	22	16	447 (-)	284 (-)	731 (-)
悪性関節リウマチ	236 (-)	243 (-)	16	13	12	7	240 (-)	249 (-)	489 (-)
パージャール病	82 (-)	49 (-)	3	2	3	-	82 (-)	51 (-)	133 (-)
原発性抗リン脂質抗体症候群	69 (-)	14 (-)	5	2	4	1	70 (-)	15 (-)	85 (-)
全身性エリテマトーデス	6,011 (-)	1,041 (-)	917	111	997	117	5,931 (-)	1,035 (-)	6,966 (-)
皮膚筋炎/多発性筋炎	1,701 (-)	913 (-)	337	240	335	241	1,703 (-)	912 (-)	2,615 (-)
全身性强皮症	1,465 (-)	1,257 (-)	237	218	265	258	1,437 (-)	1,217 (-)	2,654 (-)
混合性結合組織病	830 (-)	178 (-)	39	3	38	2	831 (-)	179 (-)	1,010 (-)
シェーグレン症候群	1,229 (-)	715 (-)	76	37	54	33	1,251 (-)	719 (-)	1,970 (-)
成人スチル病	406 (-)	132 (-)	38	5	34	6	410 (-)	131 (-)	541 (-)
再発性多発軟骨炎	67 (-)	36 (-)	7	2	8	-	66 (-)	38 (-)	104 (-)
ベーチェット病	1,392 (-)	336 (-)	64	2	56	1	1,400 (-)	337 (-)	1,737 (-)
特発性拡張型心筋症	1,116 (-)	416 (-)	195	115	195	113	1,116 (-)	418 (-)	1,534 (-)
肥大型心筋症	255 (-)	194 (-)	16	12	16	8	255 (-)	198 (-)	453 (-)
拘束型心筋症	7 (-)	1 (-)	-	-	-	-	7 (-)	1 (-)	8 (-)
再生不良性貧血	408 (-)	297 (-)	28	18	25	12	411 (-)	303 (-)	714 (-)
自己免疫性溶血性貧血	42 (-)	43 (-)	1	5	6	6	37 (-)	42 (-)	79 (-)



第5表 難病医療費等助成対象者（2-1）（国の対象疾病分）（つづき）

（令和3年10月分）

疾病名	9月末		認定		資格喪失		10月末		
	一般（内重症）	老人（内重症）	一般	老人	一般	老人	一般（内重症）	老人（内重症）	合計（内重症）
発作性夜間ヘモグロビン尿症	64 ( - )	24 ( - )	3	6	4	5	63 ( - )	25 ( - )	88 ( - )
特発性血小板減少性紫斑病	808 ( - )	711 ( - )	70	52	127	78	751 ( - )	685 ( - )	1,436 ( - )
血栓性血小板減少性紫斑病	22 ( - )	9 ( - )	-	1	-	2	22 ( - )	8 ( - )	30 ( - )
原発性免疫不全症候群	253 ( - )	17 ( - )	75	4	74	4	254 ( - )	17 ( - )	271 ( - )
I g A 腎 症	936 ( - )	98 ( - )	83	5	83	8	936 ( - )	95 ( - )	1,031 ( - )
多発性嚢胞腎	1,357 ( - )	265 ( - )	117	18	104	15	1,370 ( - )	268 ( - )	1,638 ( - )
黄色靱帯骨化症	228 ( - )	253 ( - )	24	13	18	23	234 ( - )	243 ( - )	477 ( - )
後縦靱帯骨化症	1,204 ( - )	1,603 ( - )	108	138	130	184	1,182 ( - )	1,557 ( - )	2,739 ( - )
広範脊柱管狭窄症	147 ( - )	328 ( - )	19	48	20	56	146 ( - )	320 ( - )	466 ( - )
特発性大腿骨頭壊死症	1,299 ( - )	362 ( - )	62	5	63	9	1,298 ( - )	358 ( - )	1,656 ( - )
下垂体性ADH分泌異常症	366 ( - )	53 ( - )	16	-	13	-	369 ( - )	53 ( - )	422 ( - )
下垂体性TSH分泌亢進症	16 ( - )	3 ( - )	3	-	2	-	17 ( - )	3 ( - )	20 ( - )
下垂体性PRL分泌亢進症	229 ( - )	8 ( - )	21	-	27	1	223 ( - )	7 ( - )	230 ( - )
クッシング病	81 ( - )	18 ( - )	15	3	13	3	83 ( - )	18 ( - )	101 ( - )
下垂体性ゴナドトロピン分泌亢進症	- ( - )	- ( - )	-	-	-	-	- ( - )	- ( - )	- ( - )
下垂体性成長ホルモン分泌亢進症	277 ( - )	127 ( - )	52	28	52	28	277 ( - )	127 ( - )	404 ( - )
下垂体前葉機能低下症	1,226 ( - )	308 ( - )	72	20	67	19	1,231 ( - )	309 ( - )	1,540 ( - )
家族性高コレステロール血症（ホモ接合体）	21 ( - )	4 ( - )	-	-	-	-	21 ( - )	4 ( - )	25 ( - )
甲状腺ホルモン不応症	4 ( - )	- ( - )	-	-	-	-	4 ( - )	- ( - )	4 ( - )
先天性副腎皮質酵素欠損症	104 ( - )	- ( - )	5	-	5	-	104 ( - )	- ( - )	104 ( - )
先天性副腎低形成症	4 ( - )	- ( - )	-	-	-	-	4 ( - )	- ( - )	4 ( - )
アジソン病	23 ( - )	11 ( - )	2	1	2	1	23 ( - )	11 ( - )	34 ( - )
サルコイドーシス	769 ( - )	511 ( - )	45	36	43	26	771 ( - )	521 ( - )	1,292 ( - )
特発性間質性肺炎	401 ( - )	1,223 ( - )	40	111	43	123	398 ( - )	1,211 ( - )	1,609 ( - )
肺動脈性肺高血圧症	275 ( - )	103 ( - )	66	25	67	22	274 ( - )	106 ( - )	380 ( - )
肺静脈閉塞症／肺毛細血管腫	2 ( - )	2 ( - )	-	-	-	-	2 ( - )	2 ( - )	4 ( - )
慢性血栓性肺高血圧症	231 ( - )	299 ( - )	35	56	35	49	231 ( - )	306 ( - )	537 ( - )
リンパ脈管筋腫症	124 ( - )	4 ( - )	5	-	5	-	124 ( - )	4 ( - )	128 ( - )
網膜色素変性症	1,267 ( - )	1,076 ( - )	210	264	201	269	1,276 ( - )	1,071 ( - )	2,347 ( - )
パッド・キアリ症候群	20 ( - )	3 ( - )	2	-	2	-	20 ( - )	3 ( - )	23 ( - )
特発性門脈圧亢進症	27 ( - )	12 ( - )	2	-	1	-	28 ( - )	12 ( - )	40 ( - )
原発性胆汁性胆管炎	821 ( - )	853 ( - )	47	23	37	19	831 ( - )	857 ( - )	1,688 ( - )
原発性硬化性胆管炎	90 ( - )	22 ( - )	8	5	6	4	92 ( - )	23 ( - )	115 ( - )
自己免疫性肝臓炎	486 ( - )	405 ( - )	37	23	30	24	493 ( - )	404 ( - )	897 ( - )
クローン病	4,270 ( - )	206 ( - )	324	9	204	6	4,390 ( - )	209 ( - )	4,599 ( - )
潰瘍性大腸炎	14,406 ( - )	1,704 ( - )	2,097	265	2,260	324	14,243 ( - )	1,645 ( - )	15,888 ( - )
好酸球性消化管疾患	84 ( - )	9 ( - )	6	2	5	3	85 ( - )	8 ( - )	93 ( - )
慢性特発性偽性腸閉塞症	14 ( - )	5 ( - )	2	-	1	-	15 ( - )	5 ( - )	20 ( - )
巨大膀胱短小結腸腸管蠕動不全症	1 ( - )	- ( - )	-	-	-	-	1 ( - )	- ( - )	1 ( - )
腸管神経節細胞減少症	2 ( - )	- ( - )	-	-	-	-	2 ( - )	- ( - )	2 ( - )
ルビンシュタイン・テイビ候群	- ( - )	- ( - )	-	-	-	-	- ( - )	- ( - )	- ( - )
C F C 症候群	1 ( - )	- ( - )	1	-	1	-	1 ( - )	- ( - )	1 ( - )
コステロ症候群	2 ( - )	- ( - )	-	-	-	-	2 ( - )	- ( - )	2 ( - )
チャージ症候群	3 ( - )	- ( - )	-	-	-	-	3 ( - )	- ( - )	3 ( - )
クリオピリン関連周期熱症	16 ( - )	- ( - )	2	-	2	-	16 ( - )	- ( - )	16 ( - )
若年性特発性関節炎	106 ( - )	1 ( - )	15	-	12	-	109 ( - )	1 ( - )	110 ( - )
TNF受容体関連周期熱症	6 ( - )	- ( - )	1	-	1	-	6 ( - )	- ( - )	6 ( - )
非典型溶血性尿毒症症候群	8 ( - )	2 ( - )	-	-	-	-	8 ( - )	2 ( - )	10 ( - )
ブラウ症候群	- ( - )	- ( - )	-	-	-	-	- ( - )	- ( - )	- ( - )
先天性ミオパチー	57 ( - )	6 ( - )	3	-	3	-	57 ( - )	6 ( - )	63 ( - )
マリネスコ・シェーグレン症候群	1 ( - )	- ( - )	-	-	-	-	1 ( - )	- ( - )	1 ( - )
筋ジストロフィー	541 ( - )	68 ( - )	39	5	27	2	553 ( - )	71 ( - )	624 ( - )
非筋ジストロフィー性ミオトニー症候群	6 ( - )	- ( - )	2	-	1	-	7 ( - )	- ( - )	7 ( - )
遺伝性周期性四肢麻痺	5 ( - )	- ( - )	-	-	-	-	5 ( - )	- ( - )	5 ( - )
アトピー性脊髄炎	4 ( - )	- ( - )	-	-	-	-	4 ( - )	- ( - )	4 ( - )
脊髄空洞症	60 ( - )	32 ( - )	3	-	-	-	63 ( - )	32 ( - )	95 ( - )
脊髄髄膜瘤	12 ( - )	1 ( - )	-	-	-	-	12 ( - )	1 ( - )	13 ( - )
アイザックス症候群	11 ( - )	3 ( - )	2	-	1	-	12 ( - )	3 ( - )	15 ( - )
遺伝性ジストニア	21 ( - )	- ( - )	1	-	2	-	20 ( - )	- ( - )	20 ( - )
神経フェリチン症	- ( - )	- ( - )	-	-	-	-	- ( - )	- ( - )	- ( - )
脳表ヘモジデリン沈着症	8 ( - )	10 ( - )	-	1	-	1	8 ( - )	10 ( - )	18 ( - )

第5表 難病医療費等助成対象者（2-1）（国の対象疾病分）（つづき）

（令和3年10月分）

疾病名	9月末				認定		資格喪失		10月末					
	一般	(内重症)	老人	(内重症)	一般	老人	一般	老人	一般	(内重症)	老人	(内重症)	合計	(内重症)
内訳														
禿頭と変形性脊椎症を伴う常染色体劣性白質脳症	-	(-)	-	(-)	-	-	-	-	-	(-)	(-)	-	(-)	-
皮質下梗塞と白質脳症を伴う常染色体優性脳動脈症	8	(-)	3	(-)	-	-	1	-	7	(-)	3	(-)	10	(-)
神経軸索スフェロイド形成を伴う遺伝性びまん性白質脳症	3	(-)	1	(-)	-	1	-	1	3	(-)	1	(-)	4	(-)
ペリ－症候群	-	(-)	-	(-)	-	-	-	-	-	(-)	(-)	(-)	-	(-)
前頭側頭葉変性症	82	(-)	55	(-)	7	6	11	6	78	(-)	55	(-)	133	(-)
ピッカースタッフ脳幹脳炎	9	(-)	2	(-)	1	1	2	1	8	(-)	2	(-)	10	(-)
痙攣重積型（二相性）急性脳症	5	(-)	-	(-)	1	-	1	-	5	(-)	-	(-)	5	(-)
先天性無痛無汗症	4	(-)	-	(-)	1	-	-	-	5	(-)	-	(-)	5	(-)
アレキサンダー病	2	(-)	-	(-)	-	-	-	-	2	(-)	-	(-)	2	(-)
先天性核上性球麻痺	-	(-)	-	(-)	-	-	-	-	-	(-)	-	(-)	-	(-)
メビウス症候群	5	(-)	-	(-)	-	-	-	-	5	(-)	-	(-)	5	(-)
中隔視神経形成異常症/ドモルシア症候群	-	(-)	-	(-)	-	-	-	-	-	(-)	-	(-)	-	(-)
アイカルディ症候群	2	(-)	-	(-)	-	-	-	-	2	(-)	-	(-)	2	(-)
片側巨脳症	3	(-)	-	(-)	-	-	-	-	3	(-)	-	(-)	3	(-)
限局性皮質異形成	11	(-)	-	(-)	1	-	1	-	11	(-)	-	(-)	11	(-)
神経細胞移動異常症	2	(-)	-	(-)	-	-	-	-	2	(-)	-	(-)	2	(-)
先天性大脳白質形成不全症	2	(-)	-	(-)	-	-	-	-	2	(-)	-	(-)	2	(-)
ドラベ症候群	2	(-)	-	(-)	-	-	-	-	2	(-)	-	(-)	2	(-)
海馬硬化を伴う内側側頭葉てんかん	9	(-)	1	(-)	1	-	-	-	10	(-)	1	(-)	11	(-)
ミオクローニア欠伸てんかん	-	(-)	-	(-)	-	-	-	-	-	(-)	-	(-)	-	(-)
ミオクローニア脱力発作を伴うてんかん	2	(-)	-	(-)	-	-	-	-	2	(-)	-	(-)	2	(-)
レノックス・ガストー症候群	24	(-)	-	(-)	3	-	3	-	24	(-)	-	(-)	24	(-)
ウエスト症候群	5	(-)	-	(-)	-	-	-	-	5	(-)	-	(-)	5	(-)
大田原症候群	1	(-)	-	(-)	-	-	-	-	1	(-)	-	(-)	1	(-)
早期ミオクローニア脳症	1	(-)	-	(-)	-	-	-	-	1	(-)	-	(-)	1	(-)
遊走性焦点発作を伴う乳児てんかん	-	(-)	-	(-)	-	-	-	-	-	(-)	-	(-)	-	(-)
片側痙攣・片麻痺・てんかん症候群	-	(-)	-	(-)	-	-	-	-	-	(-)	-	(-)	-	(-)
環状20番染色体症候群	1	(-)	-	(-)	-	-	-	-	1	(-)	-	(-)	1	(-)
ラスムッセン脳炎	1	(-)	1	(-)	-	-	-	-	1	(-)	1	(-)	2	(-)
P C D H 19 関連症候群	2	(-)	-	(-)	-	-	-	-	2	(-)	-	(-)	2	(-)
難治顔回部分発作重積型急性脳症	2	(-)	-	(-)	-	-	-	-	2	(-)	-	(-)	2	(-)
徐波睡眠期持続性棘徐波を示すてんかん性脳症	1	(-)	-	(-)	-	-	-	-	1	(-)	-	(-)	1	(-)
ランドウ・クレフナー症候群	-	(-)	-	(-)	-	-	-	-	-	(-)	-	(-)	-	(-)
レット症候群	3	(-)	-	(-)	-	-	-	-	3	(-)	-	(-)	3	(-)
スタージ・ウエーバー症候群	20	(-)	-	(-)	-	-	1	-	19	(-)	-	(-)	19	(-)
結節性硬化症	121	(-)	3	(-)	8	-	7	-	122	(-)	3	(-)	125	(-)
色素性乾皮症	3	(-)	1	(-)	-	-	-	-	3	(-)	1	(-)	4	(-)
先天性魚鱗癬	5	(-)	-	(-)	1	-	1	-	5	(-)	-	(-)	5	(-)
家族性良性慢性天疱瘡類天疱瘡	7	(-)	-	(-)	-	-	-	-	7	(-)	-	(-)	7	(-)
(後天性表皮水疱症を含む。)	116	(-)	255	(-)	7	24	6	24	117	(-)	255	(-)	372	(-)
特発性後天性全身性無汗症	65	(-)	-	(-)	3	-	5	-	63	(-)	-	(-)	63	(-)
眼皮膚白皮症	4	(-)	-	(-)	1	-	-	-	5	(-)	-	(-)	5	(-)
肥厚性皮膚骨膜炎	-	(-)	-	(-)	-	-	-	-	-	(-)	-	(-)	-	(-)
弾性線維性仮性黄色腫	3	(-)	1	(-)	2	-	1	-	4	(-)	1	(-)	5	(-)
マルファン症候群	152	(-)	2	(-)	11	-	12	-	151	(-)	2	(-)	153	(-)
エーラス・ダンロス症候群	20	(-)	-	(-)	2	-	1	-	21	(-)	-	(-)	21	(-)
メンケス病	-	(-)	-	(-)	-	-	-	-	-	(-)	-	(-)	-	(-)
オクシタル・ホーン症候群	1	(-)	-	(-)	-	-	-	-	1	(-)	-	(-)	1	(-)
ウィルソン病	107	(-)	2	(-)	5	-	7	-	105	(-)	2	(-)	107	(-)
低ホスファターゼ症候群	1	(-)	-	(-)	-	-	-	-	1	(-)	-	(-)	1	(-)
VATER 症候群	6	(-)	-	(-)	-	-	-	-	6	(-)	-	(-)	6	(-)
那須・ハコラ病	-	(-)	-	(-)	-	-	-	-	-	(-)	-	(-)	-	(-)
ウィーバー症候群	-	(-)	-	(-)	-	-	-	-	-	(-)	-	(-)	-	(-)
コフィン・ローリー症候群	-	(-)	-	(-)	-	-	-	-	-	(-)	-	(-)	-	(-)
ジュベール症候群関連疾患	1	(-)	-	(-)	-	-	-	-	1	(-)	-	(-)	1	(-)
モワット・ウィルソン症候群	2	(-)	-	(-)	-	-	-	-	2	(-)	-	(-)	2	(-)
ウィリアムズ症候群	5	(-)	-	(-)	2	-	2	-	5	(-)	-	(-)	5	(-)
A T R - X 症候群	-	(-)	-	(-)	-	-	-	-	-	(-)	-	(-)	-	(-)
クルーゾン症候群	2	(-)	-	(-)	-	-	-	-	2	(-)	-	(-)	2	(-)
アペール症候群	-	(-)	-	(-)	-	-	-	-	-	(-)	-	(-)	-	(-)
ファイファー症候群	1	(-)	-	(-)	-	-	-	-	1	(-)	-	(-)	1	(-)

第5表 難病医療費等助成対象者（2-1）（国の対象疾病分）（つづき）

（令和3年10月分）

疾病名	9月末				認定		資格喪失		10月末					
	一般	(内重症)	老人	(内重症)	一般	老人	一般	老人	一般	(内重症)	老人	(内重症)	合計	(内重症)
アントレー・ピクスラー症候群	-	(-)	-	(-)	-	-	-	-	-	(-)	(-)	(-)	-	(-)
コフィン・シリス症候群	3	(-)	-	(-)	-	-	-	-	3	(-)	-	(-)	3	(-)
ロスムンド・トムソン症候群	-	(-)	-	(-)	-	-	-	-	-	(-)	(-)	(-)	-	(-)
歌舞伎症候群	3	(-)	-	(-)	-	-	-	-	3	(-)	-	(-)	3	(-)
多脾症候群	5	(-)	-	(-)	-	-	1	-	4	(-)	-	(-)	4	(-)
無脾症候群	4	(-)	-	(-)	-	-	-	-	4	(-)	-	(-)	4	(-)
鰓耳腎症候群	-	(-)	-	(-)	-	-	-	-	-	(-)	(-)	(-)	-	(-)
ウェルナー症候群	8	(-)	-	(-)	-	-	-	-	8	(-)	-	(-)	8	(-)
コケイン症候群	1	(-)	-	(-)	-	-	-	-	1	(-)	-	(-)	1	(-)
ブラダー・ウィリ症候群	18	(-)	-	(-)	3	-	4	-	17	(-)	-	(-)	17	(-)
ソトス症候群	2	(-)	-	(-)	-	-	-	-	2	(-)	-	(-)	2	(-)
ヌーナ症候群	4	(-)	-	(-)	2	-	2	-	4	(-)	-	(-)	4	(-)
ヤング・シンブソン症候群	-	(-)	-	(-)	-	-	-	-	-	(-)	(-)	(-)	-	(-)
1p36欠失症候群	3	(-)	-	(-)	-	-	-	-	3	(-)	-	(-)	3	(-)
4p欠失症候群	1	(-)	-	(-)	-	-	-	-	1	(-)	-	(-)	1	(-)
5p欠失症候群	-	(-)	-	(-)	-	-	-	-	-	(-)	(-)	(-)	-	(-)
第14番染色体父親ダイソミー症候群	-	(-)	-	(-)	-	-	-	-	-	(-)	(-)	(-)	-	(-)
アンジェルマン症候群	3	(-)	-	(-)	-	-	-	-	3	(-)	-	(-)	3	(-)
スミス・マギニス症候群	-	(-)	-	(-)	-	-	-	-	-	(-)	(-)	(-)	-	(-)
22q11.2欠失症候群	7	(-)	-	(-)	-	-	-	-	7	(-)	-	(-)	7	(-)
エマヌエル症候群	-	(-)	-	(-)	-	-	-	-	-	(-)	(-)	(-)	-	(-)
脆弱X症候群関連疾患	-	(-)	-	(-)	-	-	-	-	-	(-)	(-)	(-)	-	(-)
脆弱X症候群	-	(-)	-	(-)	-	-	-	-	-	(-)	(-)	(-)	-	(-)
総動脈幹遺残症	-	(-)	-	(-)	-	-	-	-	-	(-)	(-)	(-)	-	(-)
修正大血管転位症	25	(-)	-	(-)	-	-	1	-	24	(-)	-	(-)	24	(-)
完全大血管転位症	27	(-)	-	(-)	3	-	3	-	27	(-)	-	(-)	27	(-)
単心室症	37	(-)	-	(-)	5	-	3	-	39	(-)	-	(-)	39	(-)
左心低形成症候群	3	(-)	-	(-)	1	-	1	-	3	(-)	-	(-)	3	(-)
三尖弁閉鎖症	19	(-)	-	(-)	1	-	2	-	18	(-)	-	(-)	18	(-)
心室中隔欠損を伴わない肺動脈閉鎖症	7	(-)	-	(-)	-	-	2	-	5	(-)	-	(-)	5	(-)
心室中隔欠損を伴う肺動脈閉鎖症	9	(-)	-	(-)	1	-	1	-	9	(-)	-	(-)	9	(-)
ファロー四徴症	66	(-)	2	(-)	3	-	6	-	63	(-)	2	(-)	65	(-)
両大血管右室起始症	18	(-)	1	(-)	-	-	1	-	17	(-)	1	(-)	18	(-)
エプスタイン病	15	(-)	-	(-)	1	-	1	-	15	(-)	-	(-)	15	(-)
アルポート症候群	26	(-)	-	(-)	1	-	3	-	24	(-)	-	(-)	24	(-)
ギャロウェイ・モフト症候群	-	(-)	-	(-)	-	-	-	-	-	(-)	(-)	(-)	-	(-)
急速進行性糸球体腎炎	24	(-)	41	(-)	4	2	3	-	25	(-)	43	(-)	68	(-)
抗糸球体基底膜腎炎	8	(-)	15	(-)	1	-	-	-	9	(-)	15	(-)	24	(-)
一次性ネフローゼ症候群	1,282	(-)	419	(-)	78	28	73	25	1,287	(-)	422	(-)	1,709	(-)
一次性膜性増殖性糸球体腎炎	48	(-)	10	(-)	1	1	1	1	48	(-)	10	(-)	58	(-)
紫斑病性腎炎	78	(-)	17	(-)	9	2	8	3	79	(-)	16	(-)	95	(-)
先天性腎性尿崩症	7	(-)	-	(-)	-	-	-	-	7	(-)	-	(-)	7	(-)
間質性膀胱炎(ハンナ型)	40	(-)	28	(-)	7	4	8	2	39	(-)	30	(-)	69	(-)
オスラー病	67	(-)	20	(-)	7	-	8	1	66	(-)	19	(-)	85	(-)
閉塞性細気管支炎	-	(-)	-	(-)	-	-	-	-	-	(-)	(-)	(-)	-	(-)
肺胞蛋白症(自己免疫性又は先天性)	10	(-)	5	(-)	-	1	1	1	9	(-)	5	(-)	14	(-)
肺胞低換気症候群	13	(-)	-	(-)	-	-	-	-	13	(-)	-	(-)	13	(-)
α1-アンチトリプシン欠乏症	4	(-)	-	(-)	-	-	-	-	4	(-)	-	(-)	4	(-)
カーニ複合	3	(-)	-	(-)	-	-	-	-	3	(-)	-	(-)	3	(-)
ウォルフラム症候群	4	(-)	-	(-)	1	-	1	-	4	(-)	-	(-)	4	(-)
ペルオキシソーム病(副腎白質ジストロフィーを除く。)	-	(-)	-	(-)	-	-	-	-	-	(-)	(-)	(-)	-	(-)
副甲状腺機能低下症	22	(-)	3	(-)	1	-	3	-	20	(-)	3	(-)	23	(-)
偽性副甲状腺機能低下症	3	(-)	-	(-)	-	-	-	-	3	(-)	-	(-)	3	(-)
副腎皮質刺激ホルモン不応症	1	(-)	-	(-)	1	-	1	-	1	(-)	-	(-)	1	(-)
ビタミンD抵抗性くる病/骨軟化症	44	(-)	5	(-)	2	-	2	-	44	(-)	5	(-)	49	(-)
ビタミンD依存性くる病/骨軟化症	-	(-)	-	(-)	-	-	-	-	-	(-)	(-)	(-)	-	(-)
フェニルケトン尿症	32	(-)	-	(-)	2	-	2	-	32	(-)	-	(-)	32	(-)
高チロシン血症1型	-	(-)	-	(-)	-	-	-	-	-	(-)	(-)	(-)	-	(-)
高チロシン血症2型	-	(-)	-	(-)	-	-	-	-	-	(-)	(-)	(-)	-	(-)
高チロシン血症3型	-	(-)	-	(-)	-	-	-	-	-	(-)	(-)	(-)	-	(-)
メーブルシロップ尿症	3	(-)	-	(-)	2	-	1	-	4	(-)	-	(-)	4	(-)

第5表 難病医療費等助成対象者（2-1）（国の対象疾病分）（つづき）

（令和3年10月分）

疾病名	9月末				認定		資格喪失		10月末					
	一般	(内重症)	老人	(内重症)	一般	老人	一般	老人	一般	(内重症)	老人	(内重症)	合計	(内重症)
プロピオン酸血症	-	(-)	-	(-)	-	-	-	-	-	(-)	(-)	(-)	(-)	(-)
メチルマロン酸血症	1	(-)	-	(-)	-	-	-	-	-	1	(-)	(-)	1	(-)
イソ吉草酸血症	-	(-)	-	(-)	-	-	-	-	-	-	(-)	(-)	-	(-)
グルコーストランスポーター1欠損	-	(-)	-	(-)	-	-	-	-	-	-	(-)	(-)	-	(-)
グルタル酸血症1型	1	(-)	-	(-)	-	-	-	-	-	1	(-)	(-)	1	(-)
グルタル酸血症2型	1	(-)	-	(-)	-	-	-	-	-	1	(-)	(-)	1	(-)
尿素サイクル異常症	8	(-)	-	(-)	2	-	-	-	-	10	(-)	(-)	10	(-)
リジン尿性蛋白不耐症	-	(-)	-	(-)	-	-	-	-	-	-	(-)	(-)	-	(-)
先天性葉酸吸収不全	-	(-)	-	(-)	-	-	-	-	-	-	(-)	(-)	-	(-)
ボルフィリン症	6	(-)	1	(-)	-	-	-	-	-	6	(-)	1	7	(-)
複合カルボキシラーゼ欠損症	-	(-)	-	(-)	-	-	-	-	-	-	(-)	(-)	-	(-)
筋型糖原病	5	(-)	1	(-)	-	-	-	-	-	5	(-)	1	6	(-)
肝型糖原病	9	(-)	-	(-)	5	-	3	-	-	11	(-)	(-)	11	(-)
ガラクトース-1-リン酸ウリジルトランスフェラーゼ欠損症	-	(-)	-	(-)	-	-	-	-	-	-	(-)	(-)	-	(-)
レシチンコレステロールアシルトランスフェラーゼ欠損症	-	(-)	-	(-)	-	-	-	-	-	-	(-)	(-)	-	(-)
シトステロール血症	2	(-)	-	(-)	-	-	-	-	-	2	(-)	(-)	2	(-)
タンジール病	1	(-)	-	(-)	-	-	-	-	-	1	(-)	(-)	1	(-)
原発性高カイロミクロン血症	5	(-)	-	(-)	-	-	-	-	-	5	(-)	(-)	5	(-)
脳髄黄色腫	4	(-)	1	(-)	-	-	-	-	-	4	(-)	1	5	(-)
無βリポタンパク血症	-	(-)	-	(-)	-	-	-	-	-	-	(-)	(-)	-	(-)
脂肪萎縮症	2	(-)	-	(-)	-	-	-	-	-	2	(-)	(-)	2	(-)
家族性地中海熱	52	(-)	-	(-)	4	-	6	-	-	50	(-)	(-)	50	(-)
高IgD症候群	-	(-)	-	(-)	-	-	-	-	-	-	(-)	(-)	-	(-)
中條・西村症候群	1	(-)	-	(-)	1	-	1	-	-	1	(-)	(-)	1	(-)
化膿性無菌性関節炎・壊疽性膿皮症・アクネ症候群	-	(-)	-	(-)	-	-	-	-	-	-	(-)	(-)	-	(-)
慢性再発性多発性骨髄炎	11	(-)	-	(-)	-	-	-	-	-	11	(-)	(-)	11	(-)
強直性脊椎炎	520	(-)	111	(-)	43	2	28	3	-	535	(-)	110	645	(-)
進行性骨化性線維異形成症	2	(-)	-	(-)	-	-	-	-	-	2	(-)	(-)	2	(-)
肋骨異常を伴う先天性側弯症	3	(-)	-	(-)	1	-	-	-	-	4	(-)	(-)	4	(-)
骨形成不全症	14	(-)	-	(-)	3	-	2	-	-	15	(-)	(-)	15	(-)
タナトフォリック骨異形成症	1	(-)	-	(-)	-	-	-	-	-	1	(-)	(-)	1	(-)
軟骨無形成症	20	(-)	2	(-)	-	-	-	-	-	20	(-)	2	22	(-)
リンパ管腫症/ゴーム病	6	(-)	-	(-)	2	-	1	-	-	7	(-)	(-)	7	(-)
巨大リンパ管奇形(頸部顔面病変)	1	(-)	-	(-)	-	-	-	-	-	1	(-)	(-)	1	(-)
巨大静脈奇形(頸部口腔咽頭びまん性病変)	2	(-)	-	(-)	-	-	-	-	-	2	(-)	(-)	2	(-)
巨大動静脈奇形(頸部顔面又は四肢病変)	6	(-)	-	(-)	-	-	-	-	-	6	(-)	(-)	6	(-)
クリッペル・トレノネー・ウェーバー症候群	19	(-)	1	(-)	5	-	3	-	-	21	(-)	1	22	(-)
先天性赤血球形成異常性貧血	1	(-)	-	(-)	-	-	-	-	-	1	(-)	(-)	1	(-)
後天性赤芽球癆	29	(-)	50	(-)	4	4	2	5	-	31	(-)	49	80	(-)
ダイヤモンド・ブラックファン貧血	3	(-)	-	(-)	-	-	-	-	-	3	(-)	(-)	3	(-)
ファンコニ貧血	2	(-)	-	(-)	-	-	-	-	-	2	(-)	(-)	2	(-)
遺伝性鉄芽球形貧血	1	(-)	-	(-)	-	-	-	-	-	1	(-)	(-)	1	(-)
エプスタイン症候群	1	(-)	-	(-)	-	-	-	-	-	1	(-)	(-)	1	(-)
自己免疫性後天性凝固因子欠乏症	8	(-)	26	(-)	1	4	-	1	-	9	(-)	29	38	(-)
クローンカイト・カナダ症候群	6	(-)	8	(-)	-	2	1	1	-	5	(-)	9	14	(-)
非特異性多発性小腸潰瘍症	8	(-)	-	(-)	-	-	-	-	-	8	(-)	(-)	8	(-)
ヒルシュスブルング病(全結腸型又は小腸型)	2	(-)	-	(-)	-	-	-	-	-	2	(-)	(-)	2	(-)
総排泄腔外反症	1	(-)	-	(-)	-	-	-	-	-	1	(-)	(-)	1	(-)
総排泄腔遺残	5	(-)	-	(-)	-	-	-	-	-	5	(-)	(-)	5	(-)
先天性横隔膜ヘルニア	1	(-)	-	(-)	2	-	-	-	-	3	(-)	(-)	3	(-)
乳幼児肝巨大血管腫	-	(-)	-	(-)	-	-	-	-	-	-	(-)	(-)	-	(-)
胆道閉鎖症	26	(-)	-	(-)	5	-	3	-	-	28	(-)	(-)	28	(-)
アラジール症候群	7	(-)	-	(-)	-	-	-	-	-	7	(-)	(-)	7	(-)
遺伝性膝炎	5	(-)	-	(-)	-	-	-	-	-	5	(-)	(-)	5	(-)
嚢胞性線維症	1	(-)	-	(-)	-	-	-	-	-	1	(-)	(-)	1	(-)
IgG4関連疾患	166	(-)	147	(-)	22	14	17	11	-	171	(-)	150	321	(-)
黄斑ジストロフィー	33	(-)	1	(-)	6	-	5	1	-	34	(-)	(-)	34	(-)
レーベル遺伝性視神経症	14	(-)	3	(-)	1	-	-	-	-	15	(-)	3	18	(-)
アッシャー症候群	3	(-)	-	(-)	-	-	-	-	-	3	(-)	(-)	3	(-)
若年発症型両側性感音難聴	5	(-)	-	(-)	2	-	1	-	-	6	(-)	(-)	6	(-)
遅発性内リンパ水腫	4	(-)	1	(-)	-	-	-	-	-	4	(-)	1	5	(-)

第5表 難病医療費等助成対象者（2-1）（国の対象疾病分）（つづき）

（令和3年10月分）

疾病名	9月末		認定		資格喪失		10月末							
	一般	(内重症)	老人	(内重症)	一般	老人	一般	(内重症)	老人	(内重症)	合計	(内重症)		
好酸球性副鼻腔炎	1,665	(-)	173	(-)	181	19	146	10	1,700	(-)	182	(-)	1,882	(-)
カナバシ病	1	(-)	-	(-)	-	-	-	-	1	(-)	-	(-)	1	(-)
進行性白質脳症	1	(-)	-	(-)	-	-	-	-	1	(-)	-	(-)	1	(-)
進行性ミオクロオスン	2	(-)	1	(-)	-	-	-	-	2	(-)	1	(-)	3	(-)
先天性異常症候群	4	(-)	-	(-)	-	-	-	-	4	(-)	-	(-)	4	(-)
先天性三尖弁狭窄症	-	(-)	-	(-)	-	-	-	-	-	(-)	-	(-)	-	(-)
先天性僧帽弁狭窄症	1	(-)	-	(-)	-	-	-	-	1	(-)	-	(-)	1	(-)
先天性肺静脈狭窄症	-	(-)	-	(-)	-	-	-	-	-	(-)	-	(-)	-	(-)
左肺動脈右肺動脈起始症	-	(-)	-	(-)	-	-	-	-	-	(-)	-	(-)	-	(-)
ネイルパテラ症候群(爪膝蓋骨症候群)/LMX1B関連腎症	-	(-)	-	(-)	-	-	-	-	-	(-)	-	(-)	-	(-)
カルニチン回路異常症	2	(-)	-	(-)	1	-	1	-	2	(-)	-	(-)	2	(-)
三頭酵素欠損症	-	(-)	-	(-)	-	-	-	-	-	(-)	-	(-)	-	(-)
シトリン欠損症	3	(-)	1	(-)	-	-	-	-	3	(-)	1	(-)	4	(-)
セピアプテリン還元酵素(SR)欠損症	-	(-)	-	(-)	-	-	-	-	-	(-)	-	(-)	-	(-)
先天性グリコシルホスファチジルイノシトール(GPI)欠損症	-	(-)	-	(-)	-	-	-	-	-	(-)	-	(-)	-	(-)
非ケトーシス型高グリシン血症	-	(-)	-	(-)	-	-	-	-	-	(-)	-	(-)	-	(-)
β-ケトチオラーゼ欠損症	-	(-)	-	(-)	-	-	-	-	-	(-)	-	(-)	-	(-)
芳香族L-アミノ酸脱炭酸酵素欠損症	1	(-)	-	(-)	-	-	-	-	1	(-)	-	(-)	1	(-)
メチルグルタコン酸尿症	-	(-)	-	(-)	-	-	-	-	-	(-)	-	(-)	-	(-)
遺伝性自己炎症疾患	2	(-)	-	(-)	-	-	-	-	2	(-)	-	(-)	2	(-)
大理石骨病	2	(-)	-	(-)	-	-	-	-	2	(-)	-	(-)	2	(-)
特発性血栓症(遺伝性血栓性素因によるものに限る。)	11	(-)	1	(-)	2	-	-	-	13	(-)	1	(-)	14	(-)
前眼部形成異常	3	(-)	1	(-)	-	-	-	-	3	(-)	1	(-)	4	(-)
無虹彩症	16	(-)	1	(-)	-	-	-	-	16	(-)	1	(-)	17	(-)
先天性気管狭窄症/先天性声門下狭窄症	4	(-)	-	(-)	-	-	-	-	4	(-)	-	(-)	4	(-)
特発性多中心性キャッスルマン	119	(-)	23	(-)	7	3	7	-	119	(-)	26	(-)	145	(-)
膠様滴状角膜ジストロフィー	-	(-)	-	(-)	-	-	-	-	-	(-)	-	(-)	-	(-)
ハッチンソン・ギルフォード症候群	-	(-)	-	(-)	-	-	-	-	-	(-)	-	(-)	-	(-)
国の対象疾病(難病法)小計	66,829	(-)	36,762	(-)	7,773	3,990	7,783	4,274	66,819	(-)	36,478	(-)	103,297	(-)
スモン	6	(6)	79	(79)	-	1	1	4	5	(5)	76	(76)	81	(81)
劇症肝炎	10	(10)	-	(-)	3	-	3	-	10	(10)	-	(-)	10	(10)
重症急性膵炎	1	(1)	-	(-)	1	-	1	-	1	(1)	-	(-)	1	(1)
プリオン病(ヒト由来乾燥硬膜移植によるクロイツフェルト・ヤコブ病)	-	(-)	-	(-)	-	-	-	-	-	(-)	-	(-)	-	(-)
重症多形滲出性紅斑(急性期)	-	(-)	-	(-)	-	-	-	-	-	(-)	-	(-)	-	(-)
国の対象疾病(特疾)小計	17	(17)	79	(79)	4	1	5	4	16	(16)	76	(76)	92	(92)
先天性血液凝固因子欠乏症等	723	(723)	70	(70)	9	1	2	-	730	(730)	71	(71)	801	(801)
国の対象疾病計	67,569	(740)	36,911	(149)	7,786	3,992	7,790	4,278	67,565	(746)	36,625	(147)	104,190	(893)

第5表 難病医療費等助成対象者（2-2）（東京都の対象疾病分）

（令和3年10月分）

疾病名	9月末		認定		資格喪失		10月末		
	一般（内重症）	老人（内重症）	一般	老人	一般	老人	一般（内重症）	老人（内重症）	合計（内重症）
悪性高血圧	5（-）	1（-）	-	-	-	-	5（-）	1（-）	6（-）
原発性骨髄線維症	50（-）	41（-）	4	5	-	1	54（-）	45（-）	99（-）
母斑症	41（-）	2（-）	3	-	-	-	44（-）	2（-）	46（-）
肝内結石症	22（-）	6（-）	3	1	-	-	25（-）	7（-）	32（-）
古典的特発性好酸球増多症候群	27（-）	8（-）	1	-	-	-	28（-）	8（-）	36（-）
びまん性汎細気管支炎	50（-）	38（-）	1	2	-	-	51（-）	40（-）	91（-）
遺伝性QT延長症候群	45（-）	2（-）	1	-	-	-	46（-）	2（-）	48（-）
網膜脈絡膜萎縮症	9（-）	34（-）	-	3	-	-	9（-）	37（-）	46（-）
東京都の対象疾病（特疾）小計	249（-）	132（-）	13	11	-	1	262（-）	142（-）	404（-）
人工透析を必要とする腎不全	13,371（13,371）	17,554（17,554）	470	664	2,121	2,091	11,720（11,720）	16,127（16,127）	27,847（27,847）
東京都の対象疾病計	13,620（13,371）	17,686（17,554）	483	675	2,121	2,092	11,982（11,720）	16,269（16,127）	28,251（27,847）

注1. 認定は更新認定を含む。

2. 難病法は平成27年1月1日施行の難病の患者に対する医療等に関する法律の対象者、特疾は特定疾病治療研究事業の対象者を指す。
3. 一般は70歳未満、老人は70歳以上（高齢受給者及び後期高齢者）を指す。
4. スモン、プリオン病（ヒト由来乾燥硬膜移植によるクロイツフェルト・ヤコブ病に限る。）は平成27年1月1日以降も特定疾病治療研究事業として継続。  
重症急性膵炎・劇症肝炎は平成27年1月1日から新規は廃止されたが、更新患者のみ同事業内で継続。  
重症多形滲出性紅斑（急性期）は難病法においても2疾病に分かれて継続するが、対象患者の有効期間満了までは旧事業として継続。
5. 平成29年4月1日の第3次疾病拡大により、国24疾病（都単独疾病から組替えなし。）が新設。
6. 平成29年4月1日より既存の指定難病のうち「原発性胆汁性肝硬変」が「原発性胆汁性胆管炎」に名称変更。
7. 平成29年4月1日より既存の指定難病のうち「自己免疫性出血病XⅢ」が「自己免疫性後天性凝固因子欠乏症」に名称変更。
8. 平成30年1月1日より既存の都単独疾病のうち「骨髄線維症」が「原発性骨髄線維症」に名称変更。
9. 平成30年1月1日より既存の都単独疾病のうち「特発性好酸球増多症候群」が「古典的特発性好酸球増多症候群」に名称変更。
10. 平成30年4月1日の第4次疾病拡大により、国1疾病（都単独疾病から組替えなし。）が新設。
11. 平成30年4月1日より既存の指定難病のうち「全身型若年性特発性関節炎」が「若年性特発性関節炎」に名称変更。
12. 平成30年4月1日より既存の指定難病のうち「有馬症候群」が「ジュベール症候群関連疾患」に名称変更。
13. 平成30年4月1日より既存の指定難病のうち「先天性気管狭窄症」が「先天性気管狭窄症／先天性声門下狭窄症」に名称変更。
14. 令和元年7月1日の第5次疾病拡大により、国2疾病（都単独疾病からの組替えなし。）が新設。

当月	132,441 人	当月重症度	28,740 人
前月	135,786 人	前月重症度	31,814 人
当月－前月＝	-3,345 人増	対認定患者比	21.70 %
対前月比	-2.46 %		
前年同月	132,142 人		
対前年同月比	0.23 %増		

資料：保健政策部疾病対策課

第6表 エイズ相談件数・HIV検査者数

(令和3年10月分)

区分	電話相談数	来所（来院） 相談者数	HIV検査者数		
			計	男	女
総数	2,120	2,347	1,309	1,003	306
保健所	178	373	264	189	75
東京都	16	17	25	11	14
特別区	148	321	221	164	57
八王子市・町田市	14	35	18	14	4
エイズ対策担当	441	-	-	-	-
新宿東口検査・相談室	1,281	1,843	915	702	213
多摩地域検査・相談室	220	131	130	112	18

- 注1. 都立病院については、電話相談として行っておらず、  
また受診者は都立病院のみではないため、都立病院の項目を削除（平成30年4月より）。
2. 平成30年4月より八王子市・町田市についてはまとめて記載。
3. 平成30年4月より検査・相談室について実績を記載。
4. 令和3年3月6日より南新宿検査・相談室は移転に伴い、新宿東口検査・相談室に名称変更した
- 資料：感染症対策部防疫・情報管理課

第7表 感染症発生動向調査全数把握対象疾患届出患者数

(2021年 第40～43週)

病名	東京都		全国	
	第 40 ～ 43 週	2021年累計	第 40 ～ 43 週	2021年累計
一類感染症				
エボラ出血熱	-	-	-	-
クリミア・コンゴ出血熱	-	-	-	-
痘	-	-	-	-
南米出血熱	-	-	-	-
ペス	-	-	-	-
マールブルグ病	-	-	-	-
ラッサ熱	-	-	-	-
二類感染症				
急性灰白髄炎	-	-	-	-
結核	204	1,846	1,240	13,072
ジフテリア	-	-	-	-
重症急性呼吸器症候群	-	-	-	-
中東呼吸器症候群	-	-	-	-
鳥インフルエンザ（H5N1）	-	-	-	-
鳥インフルエンザ（H7N9）	-	-	-	-
新型インフルエンザ等感染症				
新型コロナウイルス感染症	・	・	・	・
三類感染症				
コレラ	-	-	-	-
細菌性赤痢	-	2	1	7
腸管出血性大腸菌感染症	24	291	304	2,731
腸チフス	-	-	1	1
パラチフス	-	-	-	-
四類感染症				
E型肝炎	3	92	15	362
ウエストナイル熱	-	-	-	-
A型肝炎	1	12	5	62
エキノкокス症	-	1	1	22
黄熱	-	-	-	-
オウムムン病	-	-	-	8
オムスク出血熱	-	-	-	-
回帰熱	-	-	2	7
キヤサスル森林病	-	-	-	-
Q熱	-	1	-	1
狂犬病	-	-	-	-
コクシジオリデス症	-	-	-	-
サルス	-	-	-	-
ジカウイルス感染症	-	-	-	-
重症熱性血小板減少症候群	-	-	10	108
腎症候性出血熱	-	-	-	-
西部ウマ脳炎	-	-	-	-
ダニ媒介脳炎	-	-	-	-
炭疽	-	-	-	-
チクングニア熱	-	-	-	-
つつが虫病	-	2	17	158
デング熱	-	-	-	5
東部ウマ脳炎	-	-	-	-



病名	東京都		全国	
	第 40 ～ 43 週	2021年累計	第 40 ～ 43 週	2021年累計
四類感染症（続き）				
鳥インフルエンザ（H5N1及びH7N9を除く）	-	-	-	-
ニ パ ウ イ ル ス 感 染 症	-	-	-	-
日 本 紅 斑 熱	-	3	117	442
日 本 脳 炎	-	-	3	3
ハ ン タ ウ イ ル ス 肺 症 候 群	-	-	-	-
B ウ イ ル ス 病 痘	-	-	-	-
ブ ル セ ラ 症	-	-	-	1
ベ ネ ズ エ ラ ウ マ 脳 炎	-	-	-	-
ヘ ン ド ラ ウ イ ル ス 感 染 症	-	-	-	-
発 し ん チ フ ス 症	-	-	-	-
ボ ツ リ ヌ ス 症	-	1	-	5
マ ラ リ ア	1	9	2	21
野 兎 病	-	-	-	-
ラ イ ム 病	-	-	1	20
リ ッ サ ウ イ ル ス 感 染 症	-	-	-	-
リ フ ト バ レ ー 熱	-	-	-	-
類 鼻 痘	-	-	-	-
レ ジ オ ネ ラ 症	16	124	216	1,748
レ プ ト ス ピ ラ 症	2	3	12	32
ロ ッ キ ー 山 紅 斑 熱	-	-	-	-
五類感染症				
ア メ ー バ 赤 痢	10	83	30	441
ウイルス性肝炎（A型・E型を除く）	2	42	12	162
カルバペネム耐性腸内細菌科細菌感染症	18	163	179	1,648
急性弛緩性麻痺（急性灰白髄炎を除く）	-	2	3	20
急 性 脳 炎	2	19	23	280
ク リ プ ト ス ポ リ ジ ウ ム 症	-	-	1	5
ク ロ イ ツ フ ェ ル ト ・ ヤ コ ブ 病	-	10	15	152
劇症型溶血性レンサ球菌感染症	6	62	68	531
後天性免疫不全症候群	28	305	71	863
ジ ア ル ジ ア 症	-	8	3	30
侵襲性インフルエンザ菌感染症	-	17	9	158
侵襲性髄膜炎菌感染症	-	-	-	2
侵襲性肺炎球菌感染症	5	109	75	1,103
水痘（入院例に限る）	2	25	23	232
先天性風しん症候群	-	-	-	1
梅 毒	210	1,959	722	6,318
播種性クリプトコックス症	1	13	14	122
破 傷 風	-	2	9	82
バンコマイシン耐性黄色ブドウ球菌感染症	-	-	-	-
バンコマイシン耐性腸球菌感染症	3	11	11	106
百 日 咳	6	47	68	514
風 し ん	-	2	-	10
麻 し ん	-	-	-	4
薬剤耐性アシネトバクター感染症	-	1	1	4

注 1. 医師から直接都内の保健所長に届け出された患者数です。

2. 医師から追加して届出があった場合、数値を遡及して修正することがあります。

3. 新型コロナウイルス感染症は令和2年2月1日より指定感染症に指定された後、法令改正に伴い、令和3年2月13日に指定感染症から新型インフルエンザ等感染症に変更されました。

4. 新型コロナウイルス感染症の届出患者数は、厚生労働省の新型コロナウイルス感染症等情報把握・管理システム（HER-SYS）による情報管理に一元化されたため、本表には掲載していません。

資料：東京都感染症情報センター（東京都健康安全研究センター）

第8表 健康安全研究センター検査業務実績

(令和3年10月分)

種 類	検 査 数
総 数	17,082
微 生 物 検 査	6,422
食品・腸内細菌検査	2,680
病原細菌検査	1,824
ウイルス検査	1,918
食 品 化 学 検 査	9,513
食品成分検査	1,103
食品添加物検査	3,298
残留物質検査	5,112
薬 事 環 境 科 学 検 査	1,147
医薬品検査	656
環境衛生検査	184
水 質 検 査	307
生 体 影 響 検 査	-

注：平成24年4月分より、組織変更に伴い報告の項目を変更しました。

資料：健康安全研究センター

第9表 性感染症検査実績

(令和3年10月分)

	梅毒血清反応検査				性器クラミジア検査				淋菌検査	
	検査数 (TPLA)	検査数 (RPR)	検査数 (TPHA・IC)	陽性数	検査数	陽性数 (核酸検査)	陽性数 (IgA)	陽性数 (IgG)	検査数 (核酸検査)	陽性数
総数	1,003	380	337	44	103	2	1	2	37	-
男	762	322	291	43	71	1	1	2	23	-
女	241	58	46	1	32	1	-	-	14	-

- 注1. 梅毒血清反応検査については、平成30年4月よりTPLA及びRPRについてそれぞれの検査法による検査数を記載。  
 またTP抗原法による検査について、TPHA法ではなくIC法で行う自治体もあることから記載を追加。
2. クラミジア検査について、表頭に「性器」と記載を追加。
- 資料：感染症対策部防疫・情報管理課

第10表 大気汚染健康障害者医療費助成被認定者

(令和3年10月分)

疾病名	患者数	年齢階層別							
		0～19歳	20～39歳	40～59歳	60～74歳	75歳以上			
		0～17歳							
総数									
9月末	52,601	2,637	2,637	5,928	19,823	13,609	10,604		
新規認定 (更新認定)	11 (2,248)	11 (61)	11 (61)	- (277)	- (894)	- (582)	- (434)		
10月末	52,315	2,572	2,572	5,825	19,701	13,598	10,619		
慢性気管支炎									
9月末	-	-	-	-	-	-	-	-	-
新規認定 (更新認定)	- (-)	- (-)	- (-)	- (-)	- (-)	- (-)	- (-)	- (-)	- (-)
10月末	-	-	-	-	-	-	-	-	-
気管支ぜん息									
9月末	52,601	2,637	2,637	5,928	19,823	13,609	10,604		
新規認定 (更新認定)	11 (2,248)	11 (61)	11 (61)	- (277)	- (894)	- (582)	- (434)		
10月末	52,315	2,572	2,572	5,825	19,701	13,598	10,619		
ぜん息性気管支炎									
9月末	-	-	-	-	-	-	-	-	-
新規認定 (更新認定)	- (-)	- (-)	- (-)	- (-)	- (-)	- (-)	- (-)	- (-)	- (-)
10月末	-	-	-	-	-	-	-	-	-
肺気しゅ									
9月末	-	-	-	-	-	-	-	-	-
新規認定 (更新認定)	- (-)	- (-)	- (-)	- (-)	- (-)	- (-)	- (-)	- (-)	- (-)
10月末	-	-	-	-	-	-	-	-	-

注1. 年齢階層は認定時の年齢。

2. 当月末の患者数は資格喪失等を含むため、前月末の患者数と新規認定者との合計とはならない。

3. 平成27年3月で18歳以上の新規認定の受付を終了した。

資料：健康安全部環境保健衛生課

第11表 食中毒発生状況

(令和3年10月分)

	令和3年 1月	2月	3月	4月	5月	6月	7月	8月	9月	10月	11月	12月	令和3年 累計	令和2年 同期累計
件数	4	7	16	4	2	5	5	5	5	7			60	94
患者数	5	154	41	9	7	116	13	39	23	15			422	3,214

注 食中毒発生件数、患者数は速報値を掲載しています。

このため、今後新たに患者が確認された場合などに変動することがあります。

資料：健康安全部食品監視課

第12表 健康安全研究センターによる監視指導状況

有害食品等の監視指導状況

監視指導状況

(令和3年10月分)

収去検査	立入軒数	収去軒数	収去品目数	検査検体数	違反検体数
	2,142	80	465	6,413	-

表示検査	立入軒数	検査品目数	違反品目数
	2,142	45,334	132

理化学検査及び細菌検査

(令和3年10月分)

区分 食品分類	理化学		細菌		総計	輸入食品 の再掲		収去検査 で発見さ れた違反 品目数
	検体数	輸入 (再掲)	検体数	輸入 (再掲)		検体数	品目数	
合計	4,786	1,841	1,627	298	6,413	2,139	87	-
魚介類	185	-	30	-	215	-	-	-
無加熱摂取冷凍食品	58	58	-	-	58	58	7	-
加熱後摂取凍結前未加熱冷凍食品	200	107	96	12	296	119	4	-
加熱後摂取凍結前加熱冷凍食品	80	-	30	-	110	-	-	-
生食用冷凍鮮魚介類	-	-	-	-	-	-	-	-
魚介加工品	48	3	-	-	48	3	1	-
肉・卵類及びその加工品	1,646	770	556	182	2,202	952	14	-
牛乳・加工乳・その他の乳	141	-	4	-	145	-	-	-
乳製品	180	57	25	11	205	68	9	-
乳類加工品	27	-	19	-	46	-	-	-
アイスクリーム類・氷菓	2	-	-	-	2	-	-	-
穀類及びその加工品	264	-	20	-	284	-	-	-
野菜類・果物及びその加工品	934	703	208	71	1,142	774	40	-
菓子類	369	12	275	-	644	12	4	-
清涼飲料水	67	-	6	-	73	-	-	-
酒	-	-	-	-	-	-	2	-
氷	-	-	-	-	-	-	-	-
水	-	-	-	-	-	-	-	-
調味料	211	33	132	13	343	46	-	-
そうざい類及びその半製品	203	-	192	-	395	-	-	-
その他の食品	171	98	34	9	205	107	6	-
化学的合成品及びその製剤	-	-	-	-	-	-	-	-
その他の添加物	-	-	-	-	-	-	-	-
器具及び容器包装	-	-	-	-	-	-	-	-
おもちゃ	-	-	-	-	-	-	-	-

資料：健康安全研究センター広域監視部

第13表 食肉衛生検査所とちく検査頭数

(令和3年10月分)

区分	総数	牛	こ牛	馬	豚	めん羊	山羊
とちく検査頭数	25,146	7,750	1	-	17,395	-	-
処分頭数	17,166	5,574	1	-	11,591	-	-
とさつ解体禁止	-	-	-	-	-	-	-
全部廃棄	20	10	-	-	10	-	-
一部廃棄	17,146	5,564	1	-	11,581	-	-

資料：健康安全部食品監視課

第14表 市場衛生検査所業務

a. 監視指導等

(令和3年10月分)

対象業態数	監視指導 件数	衛生教育		食中毒関連 調査件数	苦情処理 件数	表示違反 件数
		回数	人数			
1,461	10,195	11	231	1	130	4

b. 品目別の検査及び処理

(令和3年10月分)

品目	検査検体数			検査項目	不利益 処分	措置
	総数	適	不適			
総数	320	318	2	4,672	-	30
魚介類	39	38	1	451	-	4
魚介類加工品	10	10	-	320	-	-
乳肉製品	4	4	-	8	-	-
青果物	22	21	1	1,677	-	3
その他	245	245	-	2,216	-	23

資料：健康安全部食品監視課



第15表 検案・解剖件数、死因別（監察医務院分）

a. 検案・解剖件数

（令和3年 10月分）

	総数	男	女	不詳
検案件数	1,028	645	382	1
解剖件数	151	101	50	-
（行政処置数）	-	-	-	-
（当院司法処置数）	-	-	-	-
当院以外の司法解剖	45	22	22	1

b. 検案・解剖件数、死因別

（令和3年 9月分）

死因	総数	男	女	不詳	死因	総数	男	女	不詳
総数	1,054	712	342	-	その他不詳の外因死	198	122	76	-
病	636	410	226	-	自殺	121	70	51	-
感染症及び寄生虫症	23	18	5	-	中毒	10	5	5	-
結核	1	1	-	-	縊死	77	48	29	-
その他	22	17	5	-	溺死	4	2	2	-
新生物	29	22	7	-	飛び降り	21	11	10	-
内分泌・栄養・代謝・免疫疾患	26	13	13	-	鋭器	6	4	2	-
神経系・感覚器系の疾患	4	2	2	-	交通機関	2	-	2	-
循環器系の疾患	415	257	158	-	その他	1	-	1	-
心疾患	308	197	111	-	他殺	-	-	-	-
脳血管障害	52	28	24	-	その他及び不詳	77	52	25	-
その他の循環器系疾患	55	32	23	-	不詳の死	171	153	18	-
呼吸器系疾患	38	31	7	-					
消化器系疾患	60	49	11	-					
その他	41	18	23	-					
不慮の外因死	49	27	22	-					
交通事故	7	4	3	-					
転倒・転落	23	13	10	-					
溺水	2	1	1	-					
煙・火災・火焰による死	-	-	-	-					
窒息	10	4	6	-					
中毒	3	2	1	-					
その他	4	3	1	-					

検案数 1,054 解剖数 131（行政処置数 131 司法処置数 -）  
 当院以外の司法解剖件数 37

資料：監察医務院

第16表 都立肢体不自由児施設及び重症心身障害児施設利用状況

(令和3年 10月分)

施設名	入院等					外来
	前月末 在籍数	入院等	退院等	月末在籍 数	当月患者 延数	当月患者 延数
肢体不自由児(者)施設	240	134	144	230	2,868	4,754
北療育医療センター	77	133	143	67	1,632	3,219
入院	24	115	123	16	844	・
入園	16	18	20	14	503	・
通園	37	-	-	37	285	・
城南分園	54	-	1	53	374	609
通園	32	-	-	32	215	・
通所	22	-	1	21	159	・
城北分園	59	1	-	60	520	926
通園	27	1	-	28	219	・
通所	32	-	-	32	301	・
府中療育センター	50	-	-	50	342	-
通園	50	-	-	50	342	・
重症心身障害児(者)施設	656	208	212	652	16,311	6,920
府中療育センター	262	81	85	258	7,575	2,560
入院	1	4	3	2	39	・
入所	237	77	81	233	7,325	・
通所	24	-	1	23	211	・
北療育医療センター	72	-	1	71	1,485	-
入所	37	-	1	36	1,125	・
通所	35	-	-	35	360	・
東大和療育センター	143	67	68	142	3,575	1,880
入院	6	5	8	3	72	・
入所	100	62	60	102	3,262	・
通所	37	-	-	37	241	・
よつぎ療育園	23	-	-	23	175	286
通所	23	-	-	23	175	・
東部療育センター	156	60	58	158	3,501	2,194
入院	1	2	1	2	61	・
入所	97	58	57	98	3,126	・
通所	58	-	-	58	314	・

- 注1. 平成18年4月分より、東部療育センター（平成17年12月開所）分を計上しています。  
 2. 平成20年4月分より、北療育医療センター 重心施設 通所（平成20年4月開所）分を計上しています。  
 3. 平成24年4月分より、肢体不自由児(者)施設は、旧肢体不自由児施設(18歳以上の利用者を含む)の利用状況について計上しています。  
 4. 平成24年4月分より、重症心身障害児(者)施設は、旧重症心身障害児施設(18歳以上の利用者を含む)の利用状況について計上しています。

資料：障害者施策推進部施設サービス支援課

第17表 B型・C型ウイルス肝炎治療医療費助成対象者

B型・C型ウイルス肝炎インターフェロン治療医療費助成対象者（3-1）

（令和3年 10月分）

疾病名	9月末		認 定		資 格 喪 失		10月末		
	一 般	老 人	一 般	老 人	一 般	老 人	一 般	老 人	合 計
内 訳									
総数	20	-	-	-	1	-	19	-	19
B型ウイルス肝炎	20	-	-	-	1	-	19	-	19
C型ウイルス肝炎	-	-	-	-	-	-	-	-	-

注 平成19年10月1日より助成開始

☆当月 19 人  
 ☆前月 20 人  
 ☆当月-前月 ▲ 1 人増

B型ウイルス肝炎核酸アナログ製剤治療医療費助成対象者（3-2）

（令和3年 10月分）

疾病名	9月末		認 定		資 格 喪 失		10月末		
	一 般	老 人	一 般	老 人	一 般	老 人	一 般	老 人	合 計
内 訳									
総数	5,212	1,675	359	145	373	133	5,198	1,687	6,885

注 平成22年4月1日より助成開始

☆当月 6,885 人  
 ☆前月 6,887 人  
 ☆当月-前月 ▲ 2 人増

B型・C型ウイルス肝炎インターフェロンフリー治療医療費助成対象者（3-3）

（令和3年 10月分）

疾病名	9月末		認 定		資 格 喪 失		10月末		
	一 般	老 人	一 般	老 人	一 般	老 人	一 般	老 人	合 計
内 訳									
総数	182	86	62	19	52	17	192	88	280

注 平成26年9月2日より助成開始

☆当月 280 人  
 ☆前月 268 人  
 ☆当月-前月 12 人増

肝がん・重度肝硬変治療研究促進事業対象者（3-4）

（令和3年 10月分）

疾病名	9月末		認 定		資 格 喪 失		10月末		
	一 般	老 人	一 般	老 人	一 般	老 人	一 般	老 人	合 計
内 訳									
総数	3	3	-	3	-	1	3	5	8

注 平成30年12月1日より助成開始

☆当月 8 人  
 ☆前月 6 人  
 ☆当月-前月 2 人増

資料：保健政策部疾病対策課

第18表 栄養指導

(令和3年度 第2四半期分)

	個別指導延人員				集団指導延人員			飲食店・ 関係業者
	総数	再 掲			総数	再 掲		
		病態別	訪 問	精 神		病態別	精 神	
総数 (下段は回数)	26,900	2,622	130	82	23,951	1,519	28	1,244
					1,562	139	5	
妊産婦	2,724	150	3	…	1,882	41	…	…
乳幼児	20,499	480	32	…	19,760	696	…	…
20歳未満 (乳幼児を除く)	99	14	-	…	371	117	…	…
20歳以上 (妊産婦を除く)	3,578	1,978	95	…	1,938	665	…	…

注. 市町村実施分を含みます。  
資料：保健政策部健康推進課

第19表 地区組織指導等

(令和3年度 第2四半期分)

	指導者育成指導	栄養関連 地区組織指導	栄養展・健康展	他関係機関との 連絡調整
実施回数	115	17	19	918
延べ人員	727	219	5,731	1,856

資料：保健政策部健康推進課

第20表 給食施設栄養指導等

(令和3年度 第2四半期分)

種 別	総 数	特定給食施設				その他の給食施設	
		1回100食以上又は 1日250食以上		1回300食以上又は 1日750食以上		1回100食未満又は 1日250食未満	
		栄 養 士 い る	栄 養 士 い な い	栄 養 士 い る	栄 養 士 い な い	栄 養 士 い る	栄 養 士 い な い
個別指導延べ施設数	2,048	692	137	196	56	621	346
集団指導	回 数	…	…	…	…	…	…
	延施設数	1,271	488	26	163	10	513

資料：保健政策部健康推進課

第21表 特定給食施設に対する指導・監督

(令和3年度第2四半期分)

	指定施設						
	指導・助言件数		立入検査 件数	勧告件数		命令件数	
	管理 栄養士 配置	栄養管理		管理 栄養士 配置	栄養管理	管理 栄養士 配置	栄養管理
総件数	76	29	-	-	-	-	-

(つづき)

指定施設		指定施設以外の特定給食施設				
罰則処分件数		指導・助言 件数	立入検査 件数	勧告 件数	命令 件数	罰則処分 件数
管理 栄養士 配置	栄養管理					
-	-	379	1	-	-	-

資料：保健政策部健康推進課

第22表 結核医療費公費負担（一般医療）

（令和3年度第2四半期分）

区 分	計
申 請	745
合 格	737
承 認	737

注1. 合格とは感染症の診査に関する協議会において、  
医療費公費負担（助成）が適正であると認められた者。

2. 承認とは合格した者のうち当該医療に対する費用を負担すると決定された者。

資料：感染症対策部防疫・情報管理課



第23表 結核医療費公費負担（入院医療）  
（令和3年度 第2四半期分）

四半期区分	総数
前四半期末現在	111
本四半期中の承認数	151
本四半期中の解除数	151
本四半期末現在	111

資料：感染症対策部防疫・情報管理課

第24表 結核健康診断

(令和3年度第2四半期分)

種 別	定期（ただし一般住民）		法第17条		管理検診	
	65歳以上の者	その他	患者家族健診	接触者健診		
X 線 撮 影 者 数	29,162	2,514	170	776	414	
か く た ん 検 査 者 数	339	13	-	-	1	
そ の 他 の 検 査 者 数	-	476	223	1,296	1	
（再掲）Q F T 検 査	-	-	165	883	1	
（再掲）T-S P O T 検 査	-	-	56	411	-	
被 発 見 者 数	結 核 患 者	-	-	4	3	1
	潜在性結核感染症の者	-	-	16	21	-
	結核発病のおそれがあると診断された者	1	-	13	49	42

- 注1. 結核予防法の廃止及び感染症法への統合に伴い、平成19年度から報告の項目を変更した。  
 2. 平成21年度から、その他の検査者数及びQ F T検査者数（再掲）を追加した。  
 3. 平成25年度から、T-S P O T検査者数（再掲）及び潜在性結核感染症患者数を追加した。  
 4. 平成26年度から、B C G接種者数及び乳幼児を削除した。

資料：感染症対策部防疫・情報管理課

第25表 食品衛生・環境衛生資格者養成施設数

(令和3年度 第2四半期分)

業種	前期末数	指定	取消 (廃止)	今期末数	計画承認・変更承認・受理
総数	116	-	-	116	45
食品衛生管理者及び 食品衛生監視員	37	-	-	37	8
食鳥処理衛生管理者	-	-	-	-	-
理容師	7	-	-	7	5
美容師	33	-	-	33	27
調理師	30	-	-	30	-
製菓衛生師	9	-	-	9	5

資料：健康安全部健康安全課

第26表 建築物登録営業所及び監視指導数

(令和3年度第2四半期分)

業種	前期末数	登録	廃止	今期末数	実 査 監視指導数
総 数	2,263	14 ( 36)	10	2,267	84
建築物清掃業	420	6 ( 5)	2	424	19
建築物空気環境測定業	145	- ( -)	-	145	4
建築物空気調和用ダクト清掃業	24	- ( 1)	1	23	1
建築物飲料水水質検査業	41	- ( -)	-	41	4
建築物飲料水貯水槽清掃業	822	4 ( 6)	2	824	16
建築物排水管清掃業	174	- ( 8)	-	174	9
建築物ねずみ昆虫等防除業	291	1 ( 7)	1	291	15
建築物環境衛生総合管理業	346	3 ( 9)	4	345	16

注1. ( )内は再登録件数

2. 廃止には期限切れも含みます。

資料：健康安全部環境保健衛生課

第27表 環境衛生施設数及び監視指導数

(令和3年度 第2四半期分)

業 種	前 期 末 数	許 可	廃 止	今 期 末 数	監 指 導 視 数
総 数	235,937	955	1,149	235,743	4,243
理 容 所	7,768	53	60	7,761	206
美 容 所	24,976	505	294	25,187	890
ク リ ー ニ ン グ 所	9,342	34	91	9,285	185
コ イ ン ラ ン ド リ ー	3,351	32	14	3,369	116
公 衆 浴 場	1,894	14	18	1,890	442
普 通	494	3	6	491	161
そ の 他	1,400	11	12	1,399	281
コ イ ン シ ャ ワ ー	78	-	-	78	-
旅 館 等	4,962	70	79	4,953	664
旅 館 ・ ホ テ ル	3,636	61	46	3,651	385
簡 易 宿 所	1,315	9	33	1,291	279
下 宿 場	11	-	-	11	-
興 行 場	966	38	35	969	127
常 設	959	5	7	957	98
仮 設	7	33	28	12	29
プ ー ル	2,799	27	29	2,797	821
許 可	788	17	17	788	400
届 出	2,011	10	12	2,009	421
水 道 施 設	24,353	72	115	24,310	235
上 水 道	6	-	-	6	2
簡 易 水 道	8	-	-	8	2
専 用 水 道	396	1	2	395	39
簡 易 専 用 水 道	23,943	71	113	23,901	192
小 規 模 貯 水 槽 水 道 等	136,785	67	384	136,468	151
胞 衣 産 汚 物 取 扱 所	5	-	-	5	-
温 泉 利 用 施 設	238	2	1	239	32
墓 地 等	10,018	5	10	10,013	28
墓 地	9,548	5	10	9,543	22
納 骨 堂	442	-	-	442	4
火 葬 場	28	-	-	28	2
特 定 建 築 物	8,402	36	19	8,419	346

注 平成30年度7月分から、旅館業法改正に伴い業種区分（旅館等）を変更。

資料：健康安全部環境保健衛生課

第28\_1表 食品衛生施設数及び監視指導数

(令和3年度第2四半期分)

業種	前期末数	許可	廃止	今期末数	監視指導数
総数	254,368	34	12,486	241,916	47,408
改正前食品衛生法第52条に規定する業	244,544	4	12,001	232,547	45,575
飲食店営業	188,657	4	8,991	179,670	13,667
喫茶店営業	12,950	-	1,126	11,824	845
菓子製造業	22,859	-	912	21,947	1,401
あん類製造業	52	-	2	50	7
アイスクリーム類製造業	2,467	-	121	2,346	188
乳処業	8	-	-	8	7
乳製品製造業	197	-	10	187	41
乳類販売業	-	-	-	-	-
食肉処業	819	-	34	785	1,910
食肉販売業	4,948	-	196	4,752	1,339
食肉製品製造業	250	-	15	235	49
魚介類販売業	4,838	-	181	4,657	23,868
魚介類競り売り業	34	-	1	33	1,197
魚肉練り製品製造業	123	-	5	118	71
食品の冷凍又は冷蔵業	609	-	105	504	177
清涼飲料水製造業	87	-	2	85	16
乳酸菌飲料製造業	6	-	-	6	-
氷雪製造業	125	-	89	36	68
氷雪販売業	18	-	12	6	4
食用油脂製造業	61	-	2	59	5
マーガリン又はショートニング製造業	2	-	1	1	1
みそ製造業	45	-	1	44	5
しょうゆ製造業	13	-	1	12	7
ソース類製造業	104	-	8	96	17
酒類製造業	119	-	5	114	8
豆腐製造業	405	-	33	372	117

資料：健康安全部食品監視課

第28\_1表 食品衛生施設数及び監視指導数

(令和3年度第2四半期分)

業種	前期末数	許可	廃止	今期末数	監視指導数
納豆製造業	10	-	1	9	3
麺類製造業	705	-	31	674	79
そうざい製造業	3,849	-	110	3,739	461
かん詰又はびん詰食品製造業	57	-	3	54	9
添加物製造業	127	-	3	124	8
食品製造業等取締条例に規定する営業	-	-	-	-	-
弁当等人力販売業	-	-	-	-	-
行商	-	-	-	-	-
製造業	-	-	-	-	-
食料品等販売業	-	-	-	-	-
卵選別包装業	-	-	-	-	-
給食施設	-	-	-	-	-
食品衛生法施行細則第16条に規定する届出業種等	-	-	-	-	-
食品製造業	-	-	-	-	-
食品販売業	-	-	-	-	-
食器具容器包装及びおもちゃの製造販売業	-	-	-	-	-
添加物の製造販売業	-	-	-	-	-
乳さく取業	-	-	-	-	-
食品衛生法施行細則第17条に規定する生食用食肉取扱施設（再掲）	297	6	11	292	19
東京都ふぐの取扱い規制条例に規定する営業	9,824	30	485	9,369	1,833
ふぐ取扱所	2,965	16	137	2,844	672
ふぐ加工製品取扱施設	6,859	14	348	6,525	1,161

- 注1. 食品衛生法に規定する業種は、食品衛生法等の一部を改正する法律（平成30年法律第46号）により、再編される前の業種の施設数及び監視指導数（業種の再編は令和3年6月1日から）
2. 食品衛生法施行細則第17条に規定する生食用食肉取扱施設は、平成24年11月1日から対象となった。
3. 東京都ふぐの取扱い規制条例に規定するふぐ加工製品取扱施設は、平成24年10月1日から対象となった。これ以前に施設数に含まれていたふぐ加工製品販売所は、条例改正により報告の対象外となった。

資料：健康安全部食品監視課

第28\_2表 食品衛生施設数及び監視指導数

(令和3年度第2四半期分)

業種	前期末数	許可	廃止	今期末数	監視指導数
総数	54,369	22,286	6,062	70,593	22,151
改正後食品衛生法第55条に規定する営業	5,175	10,978	264	15,889	14,930
飲食店営業	4,611	9,323	244	13,690	12,411
調理機能を有する自動販売機	12	32	-	44	44
食肉販売業	65	209	-	274	307
魚介類販売業	50	152	-	202	320
魚介類競り売り営業	-	3	-	3	12
集乳業	-	-	-	-	-
乳処理業	-	-	-	-	-
特別牛乳搾取処理業	-	-	-	-	-
食肉処理業	9	40	-	49	98
菓子製造業	224	676	19	881	900
アイスクリーム類製造業	8	19	-	27	24
乳製品製造業	1	4	-	5	6
清涼飲料水製造業	3	6	-	9	7
食肉製品製造業	3	9	-	12	14
水産製品製造業	10	24	-	34	93
氷雪製造業	1	5	-	6	5
液卵製造業	1	1	-	2	3
食用油脂製造業	1	3	-	4	4
みそ又はしょうゆ製造業	1	2	-	3	2
酒類製造業	6	10	-	16	18
豆腐製造業	10	20	-	30	29
納豆製造業	-	1	-	1	1
麺類製造業	10	37	-	47	48
そうざい製造業	120	294	1	413	440
複合型そうざい製造業	-	5	-	5	10

資料：健康安全部食品監視課



第28\_2表 食品衛生施設数及び監視指導数

(令和3年度第2四半期分)

業種	前期末数	許可	廃止	今期末数	監視指導数
冷凍食品製造業	8	28	-	36	38
複合型冷凍食品製造業	-	3	-	3	3
漬物製造業	11	21	-		30
密封包装食品製造業	2	15	-	17	19
食品の小分け業	7	31	-	38	38
添加物製造業	1	5	-	6	6
改正後食品衛生法第57条に規定する営	49,076	10,977	5,797	54,256	7,027
魚介類販売業（包装）	8,809	77	1,490	7,396	856
食肉販売業（包装）	9,692	118	1,499	8,311	998
乳類販売業	20,571	310	2,364	18,517	1,394
冰雪販売業	125	12	1	136	44
カップ式自動販売機（自動洗浄・屋内設置）	2,422	966	128	3,260	98
上記以外の販売業	5,676	7,309	290		3,046
製造・加工業	463	603	4		125
その他	1,318	1,582	21	2,879	466
食品衛生法施行細則第17条に規定する生食用食肉取扱施設（再掲）	3	25	1	27	37
東京都ふぐの取扱い規制条例に規定する営業	118	331	1	448	194
ふぐ取扱所	40	90	-	130	45
ふぐ加工製品取扱施設	78	241	1	318	149

注1. 食品衛生法に規定する業種は、食品衛生法等の一部を改正する法律（平成30年法律第46号）により、再編される前の業種の施設数及び監視指導数（業種の再編は令和3年6月1日から）

- 食品衛生法施行細則第17条に規定する生食用食肉取扱施設は、改正後の食品衛生法に規定する営業許可を取得している施設のうち、生食用食肉の取扱施設数及び監視指導数
- 東京都ふぐの取扱い規制条例に規定する営業は、改正後の食品衛生法に規定する営業許可を取得している施設のうち、ふぐまたはふぐ加工製品の取扱施設数及び監視指導数

資料：健康安全部食品監視課

第29表 食品等の収去試験（都・区・八王子市及び町田市保健所収去分）

（令和3年度 第2四半期分）

種 別	検査品目数			適 法	違 反	違 反 率
	合 計	細菌検査	化学検査			
総 数	13,893	4,398	9,495	13,890	3	0.02
魚 介 類	750	440	310	750	-	-
魚 介 類 加 工 品	298	146	152	298	-	-
冷 凍 食 品	282	69	213	281	1	0.35
肉・卵類及びその加工品	3,721	1,065	2,656	3,721	-	-
牛乳・加工乳・その他の乳	284	13	271	284	-	-
乳 製 品	282	12	270	282	-	-
乳 類 加 工 品	6	-	6	6	-	-
アイスクリーム類氷菓	68	63	5	68	-	-
穀類及びその加工品	376	43	333	376	-	-
野菜類、果物及びその加工品	3,817	631	3,186	3,817	-	-
菓 子 類	1,016	330	686	1,016	-	-
清 涼 飲 料	242	41	201	241	1	0.41
酒 清 飲 料	31	-	31	31	-	-
氷	-	-	-	-	-	-
水	136	136	-	136	-	-
かん詰・びん詰食品	264	31	233	264	-	-
そ の 他 の 食 品	2,139	1,378	761	2,138	1	0.05
添 加 物						
化学的合成品及びその製剤	-	-	-	-	-	-
そ の 他 の 添 加 物	-	-	-	-	-	-
器 具 及 び 容 器 包 装	181	-	181	181	-	-
お も ち や	-	-	-	-	-	-

資料：健康安全部食品監視課

第30表 化製場等施設数及び監視指導数

(令和3年度 第2四半期分)

種 別	総 数	死亡獣畜 取扱場	化 製 場	第 8 条 準用業態	畜 舎	動物質原 料運搬業	運搬容器 検査証 交付数
施 設 数	502	15	74	14	368	31	(253)
監 視 指 導 数	303	6	3	214	1	79	(152)

注. ( ) の運搬容器検査証交付数は、総数に含まない。

資料：健康安全部食品監視課・健康安全部環境保健衛生課

第31表 動物管理・狂犬病予防

(令和3年度 第2四半期分)

犬の登録頭数 (令和3年 9月末現在)	注射済票交付数	犬の捕獲 又は収容	犬・猫の 引き取り	負傷動物 の収容	返還数 (現地返還再掲)
520,453	55,721	8	90	74	33 (4)

(令和3年度 第2四半期分)

苦情処理件数 (注1)	動物による 事故届出件数	動物による 事故被害者数	注意指導等 (注2)
6,273	95	98	27

(令和3年度 第2四半期分)

第一種動物取扱業 登録事業所数 (3年9月末現在)	第一種動物取扱業 登録延種別数 (3年9月末現在)	第二種動物取扱業 届出事業所数 (3年9月末現在)	第二種動物取扱業 届出延種別数 (3年9月末現在)	特定動物飼育 許可軒数 (3年9月末現在)
5,232	7,136	130	165	126

(令和3年度 第2四半期分)

動物教室		講習会 (注3)		譲渡頭数	
実施回数	参加人数	実施回数	参加人数	犬	猫
-	-	47	97	15	64

- 注1. 動物取扱業、特定動物含む  
 2. 動物取扱業分除く  
 3. 譲渡前講習、譲渡講習、返還講習等

資料：健康安全部環境保健衛生課

第32表 食鳥処理場等施設数及び監視指導数

(令和3年度 第2四半期分)

種 別	食鳥処理場			届出食肉販売業者	
	施設数		監視指導数	施設数	監視指導数
	認定小規模	一般			
総 数	244	-	52	35	4
特 別 区	222	-	29	30	2
八 王 子 市	3	-	1	-	-
町 田 市	-	-	-	-	-
都(多摩、島しょ)	19	-	22	5	2

注 多摩(八王子市及び町田市を除く)

資料：健康安全部食品監視課

第33表 検案・解剖件数、死因別（多摩・島しょ地域分）

令和3年度 第2四半期分

死因		総数	男	女	不詳	死因		総数	男	女	不詳
総	数	1,579	1,012	565	2	3. 自	殺	160	106	54	-
1. 病	死	1,105	686	419	-	中	毒	19	8	11	-
感染症及び寄生虫症		5	3	2	-	縊	死	95	66	29	-
結核		-	-	-	-	溺	死	3	3	-	-
その他		5	3	2	-	銃	器	-	-	-	-
(ウイルス性肝炎をふくむ)						焼身・熱	傷	-	-	-	-
新	生	55	38	17	-	鋭	器	4	3	1	-
内分泌・栄養及び代謝疾患		17	11	6	-	飛び降り		26	16	10	-
糖尿病		17	11	6	-	交通機	関	11	9	2	-
その他		-	-	-	-	その他		2	1	1	-
神経系の疾患		9	5	4	-	4. 他	殺	2	1	1	-
循環器系の疾患		735	430	305	-	殴	打	-	-	-	-
心疾患		523	309	214	-	絞死・扼死		-	-	-	-
脳血管障害		154	92	62	-	鋭	器	-	-	-	-
その他の循環器系疾患		58	29	29	-	鈍	器	-	-	-	-
呼吸器系の疾患		72	49	23	-	その他		2	1	1	-
消化器系の疾患		74	62	12	-	5. その他及び不詳の外因死		3	2	1	-
その他		138	88	50	-	中	毒	-	-	-	-
2. 不慮の事故又は災害		108	69	39	-	溺	死	-	-	-	-
交通事故		13	11	2	-	交通事故		-	-	-	-
転倒・転落		30	18	12	-	その他		3	2	1	-
溺死		17	10	7	-	6. 不詳の死		201	148	51	2
煙、火災及び火焰による障害		2	1	1	-	人骨・人体部分		-	-	-	-
窒息		31	18	13	-	不詳		201	148	51	2
中毒		2	2	-	-	その他		-	-	-	-
凍死		-	-	-	-						
熱傷		-	-	-	-						
感電		-	-	-	-						
その他		13	9	4	-						

検案件数 1,579

{ 多摩 1,566  
島しょ 13  
その他 -

解剖件数 289

{ 行政 213  
司法等 76 { 男 51  
女 23  
不詳 2

資料：医療政策部医療安全課

第34表 薬事及び毒物劇物監視成績

(令和3年度 第2四半期分)

業 種	施設数	監視指導件数	違反発見件数
総 数	96,495 ( 70,405)	8,573 ( 5,556)	329 ( 234)
医 薬 品	13,386 ( 8,490)	1,527 ( 1,031)	145 ( 106)
薬 局	6,928 ( 5,434)	890 ( 704)	89 ( 68)
* 地域連携薬局	187 …	- ( -)	- ( -)
* 専門医療機関連携薬局	6 …	- ( -)	- ( -)
製 造 業	578 ( 332)	78 ( 23)	5 ( 3)
専 業	181 …	51 ( -)	1 ( -)
薬 局	397 ( 332)	27 ( 23)	4 ( 3)
製 造 販 売 業	747 ( 332)	55 ( 23)	7 ( 3)
第 1 種	158 …	11 …	2 …
第 2 種	192 …	17 …	1 …
薬 局	397 ( 332)	27 ( 23)	4 ( 3)
店 舗 販 売 業	2,883 ( 2,328)	304 ( 245)	35 ( 32)
卸 売 販 売 業	1,979 ( 61)	162 ( 3)	8 ( -)
薬 種 商 販 売 業	2 ( 2)	- ( -)	- ( -)
配 置 販 売 業	249 …	4 ( -)	- ( -)
特 例 販 売 業	20 ( 1)	- ( -)	- ( -)
病 院 ・ 診 療 所	… …	- ( -)	- ( -)
業 務 上 取 扱 う 施 設	… …	34 ( 33)	1 ( -)
医 薬 部 外 品	693 …	1,328 ( 896)	1 ( -)
製 造 業	166 …	3 ( -)	- ( -)
製 造 販 売 業	527 …	25 ( -)	1 ( -)
販 売 業	… …	1,283 ( 879)	- ( -)
業 務 上 取 扱 う 施 設	… …	17 ( 17)	- ( -)
化 粧 品	2,288 …	1,386 ( 889)	3 ( -)
製 造 業	732 …	27 …	- …
製 造 販 売 業	1,556 …	65 …	2 …
販 売 業	… …	1,276 ( 872)	- ( -)
業 務 上 取 扱 う 施 設	… …	18 ( 17)	1 ( -)
医 療 機 器	72,086 ( 55,961)	3,693 ( 2,383)	126 ( 101)
製 造 業	1,039 …	87 ( -)	- ( -)
修 理 業	895 …	66 ( -)	- ( -)
製 造 販 売 業	1,153 …	396 ( -)	14 ( -)
第 1 種	425 …	155 ( -)	13 ( -)
第 2 種	416 …	118 ( -)	1 ( -)
第 3 種	312 …	123 ( -)	- ( -)
販 売 業	48,209 ( 38,684)	1,639 ( 1,229)	72 ( 64)
高度管理医療機器	9,977 ( 8,515)	750 ( 637)	69 ( 61)
管理医療機器	38,232 ( 30,169)	889 ( 592)	3 ( 3)
一般医療機器	… …	- ( -)	- ( -)
貸 与 業	20,790 ( 17,277)	1,488 ( 1,137)	40 ( 37)
高度管理医療機器	7,322 ( 6,386)	489 ( 435)	38 ( 35)
管理医療機器	13,468 ( 10,891)	999 ( 702)	2 ( 2)
一般医療機器	… …	- ( -)	- ( -)
業 務 上 取 扱 う 施 設	… …	17 ( 17)	- ( -)

業 種	施 設 数	監視指導件数	違反発見件数
体外診断用医薬品	132 …	85 ( 41)	1 ( -)
製造業	43 …	4 …	- …
製造販売業	89 …	40 …	1 …
業務上取扱う施設	… …	41 ( 41)	- ( -)
再生医療等製品	104 …	30 ( 11)	- ( -)
製造業	… …	- ( -)	- ( -)
製造販売業	10 …	- ( -)	- ( -)
販売業	94 …	19 ( -)	- ( -)
業務上取扱う施設	… …	11 ( 11)	- ( -)
指定薬物を取り扱う施設	… …	4 ( -)	- ( -)
供 血 採 血	18 …	- ( -)	- ( -)
採 血 業	18 …	- ( -)	- ( -)
毒 物 ・ 劇 物	7,788 ( 5,954)	520 ( 305)	53 ( 27)
製 造 業	146 …	17 ( -)	2 ( -)
輸 入 業	888 …	84 ( -)	11 ( -)
特定毒物研究者・使用者	117 …	1 ( -)	- ( -)
販 売 業	6,382 ( 5,721)	318 ( 248)	33 ( 25)
業務上取扱者	255 ( 233)	100 ( 57)	7 ( 2)
電 気 め っ き 業	234 ( 215)	26 ( 21)	- ( -)
金 属 熱 処 理 業	4 ( 2)	2 ( 2)	- ( -)
運 送 業	17 ( 16)	- ( -)	- ( -)
しろあり防除業	- ( -)	- ( -)	- ( -)
非届出業務上取扱者	… …	72 ( 34)	7 ( 2)

注1. 施設数は各四半期末現在数。

2. ( ) は特別区所管分及び保健所設置市(八王子市・町田市)所管分を再掲。

3. 平成15年7月30日付法改正に伴い、「供血あっせん業」を削除。

4. 平成26年11月25日付法改正に伴い、「体外診断用医薬品」及び「再生医療等製品」を追加。  
「医療機器賃貸業」を「医療機器貸与業」に名称変更。

5. 令和元年12月4日付法改正に伴い、「地域連携薬局」及び「専門医療機関連携薬局」を追加。  
すべての薬局がこれらいずれかには認定されるとは限らず、また重複して認定されることもあるため、\*の合計は薬局の数とは必ずしも一致しない。

資料：健康安全部薬務課



第35表 特定建築物等の監視指導状況

a. 監視指導状況 (令和3年度 第2四半期分)

総数	内 訳				行政処分
	精密検査	一般検査	その他の検査等	建築確認申請時指導	
346	16	251	35	44	-

b. 特定建築物立入検査における空気環境等調査結果

測定項目	温度	湿度	気流	二酸化炭素	一酸化炭素	浮遊粉じん	残留塩素
不適件数／調査件数	8／218	47／214	1／164	16／226	0／226	1／184	25／242

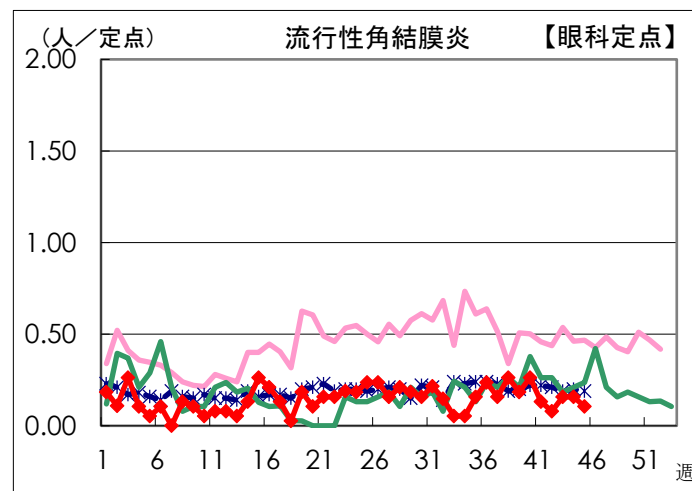
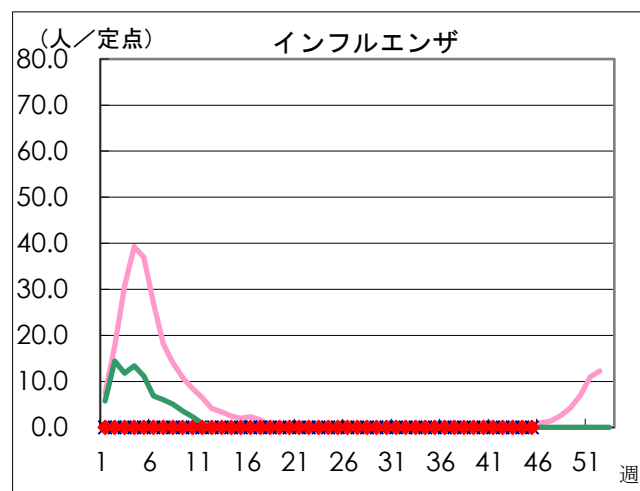
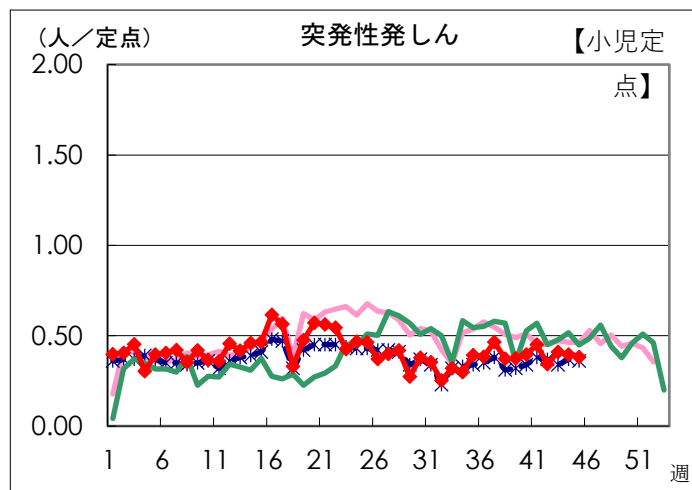
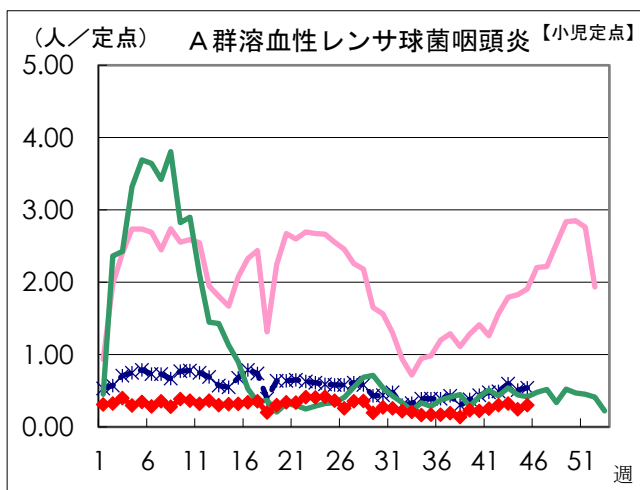
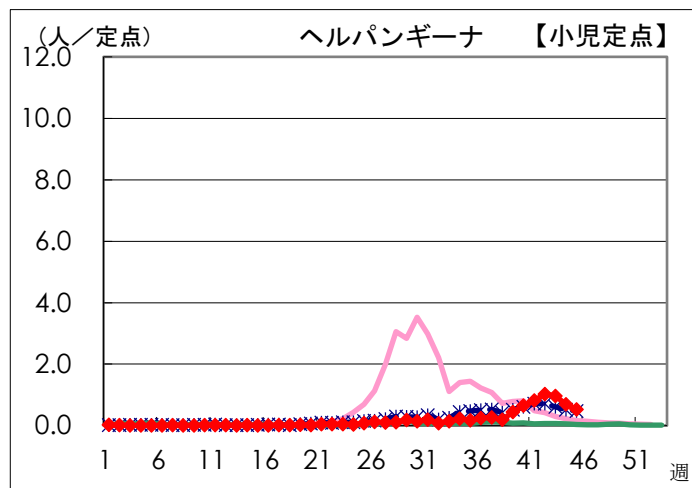
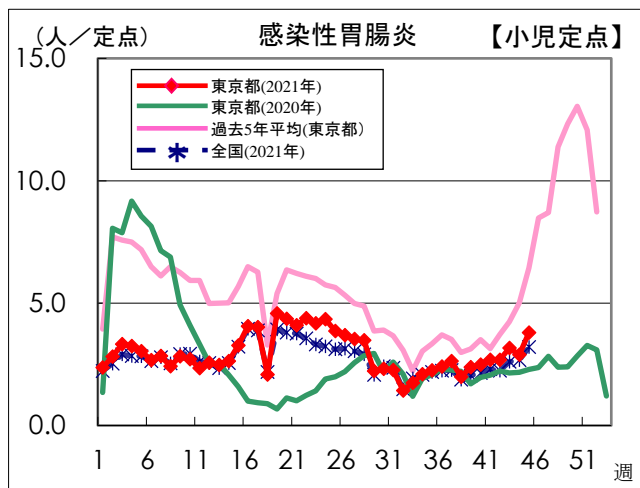
注. 平成22年度より、東京都総数を計上することに伴い項目を修正。

資料：健康安全部環境保健衛生課

# 感染症発生動向調査

週別定点あたり患者報告数推移

- 定点数：小児科医療機関 264 定点、眼科医療機関 39 定点  
(インフルエンザは「小児科」と「内科」の医療機関 419 定点)
- 期 間：2021年第45週現在



資料：東京都健康安全研究センター（感染症情報センター）