

月報

2021.11

福祉行政・衛生行政統計

目

次

- 福祉行政統計編..... 1
 - 衛生行政統計編..... 21
-



東京都福祉保健局

表章記号の規約

計数のない場合	—
計数不明又は計数を表章することが不適當な場合	…
統計項目のありえない場合	・
比率を微小（0.05未満）の場合	0.0
減少をあらわす場合	▲又は△

注 本書に掲載の数値は速報値のため、今後公表される数値と相違する場合があります。
また、数値は四捨五入のため、総数と内訳の合計が一致しない場合があります。

福祉行政統計

1	地域別指標	2
2	生活保護	
(1)	保護の対象	4
(2)	保護費	5
(3)	保護施設	5
3	低所得者福祉	
(1)	生活福祉資金	6
(2)	城北労働・福祉センター	6
4	高齢者福祉	
(1)	高齢者福祉相談	7
(2)	高齢者福祉施設	7
(3)	高齢者医療	7
(4)	介護保険	7
5	児童福祉	
(1)	児童相談	10
(2)	児童福祉施設	11
(3)	里親及び小規模住居型児童養育事業（ファミリーホーム）	11
6	ひとり親福祉	
(1)	ひとり親相談	12
(2)	母子生活支援施設	12
(3)	母子福祉資金・父子福祉資金	12
(4)	児童扶養手当	13
7	女性福祉	
(1)	女性相談	14
(2)	婦人保護施設	15
8	障害者福祉	
(1)	障害者の手帳	16
(2)	障害者の相談・援護	16
(3)	障害者医療	17
(4)	障害者（児）の施設	18
(5)	特別児童扶養手当・特別障害者手当・障害児福祉手当等	20
(6)	心身障害者扶養年金	20

衛生行政統計

1	東京都保健医療情報センター運営状況	23
2	小児慢性特定疾病等医療券交付	24
3	自立支援医療費（精神通院）	25
4	精神保健福祉センター実績	26
5	難病医療費等助成対象者	28
6	エイズ相談件数・HIV検査者数	35
7	感染症発生動向調査全数把握対象疾患届出患者数	36
8	健康安全研究センター検査業務実績	38
9	性感染症検査実績	39
10	大気汚染健康障害者医療費助成被認定者	40
11	食中毒発生状況	41
12	健康安全研究センターによる監視指導状況	42
13	食肉衛生検査所とちく検査頭数	43
14	市場衛生検査所業務	44
15	検案・解剖件数、死因別（監察医務院分）	45
16	都立肢体不自由児施設及び重症心身障害児施設利用状況	46
17	B型・C型ウイルス肝炎治療医療費助成対象者	47
	感染症発生動向調査	48

福祉行政統計 編

1 地域別指標 その1

	(a) 都の人口(初日)		(b) 生活保護(月中)				(c) 保育所 在籍者数 (初日)		私的 契約 ・再掲	
	世帯	人員 (A)	世帯	人員 (B)	保護率% (B) / (A)	前年同月 保護率% 保護率%				
総数	7,247,106	14,002,563	232,132	280,784	20.1	20.2	292,876	11	総	
区部計	5,215,364	9,683,771	172,472	205,868	21.3	21.5	206,728	-	区	
千代田区	37,106	66,738	566	604	9.1	9.2	1,718	-	千	
中央区	93,527	170,472	1,086	1,204	7.1	6.9	5,116	-	中	
港区	145,083	258,235	1,745	2,023	7.8	7.6	5,615	-	港	
新宿区	221,916	346,700	8,752	9,842	28.4	28.9	6,598	-	新	
文京区	133,626	239,962	1,923	2,107	8.8	8.9	5,944	-	文	
台東区	126,137	212,171	7,363	7,873	37.1	38.5	3,405	-	台	
墨田区	147,577	272,396	6,258	7,502	27.5	28.4	6,402	-	墨	
江東区	265,985	523,549	7,671	9,316	17.8	18.0	13,827	-	江	
品川区	235,823	419,275	4,479	5,096	12.2	12.5	11,006	-	品	
目黒区	154,034	284,951	2,404	2,713	9.5	9.4	6,047	-	目	
大田区	398,707	741,826	13,241	15,673	21.1	21.4	14,814	-	大	
世田谷区	490,681	938,704	8,817	10,160	10.8	10.8	17,805	-	世	
渋谷区	149,014	242,232	2,656	2,913	12.0	12.6	5,265	-	渋	
中野区	206,915	342,642	6,899	7,672	22.4	22.4	6,305	-	中	
杉並区	334,351	587,045	6,443	7,202	12.3	12.3	12,881	-	杉	
豊島区	182,590	298,543	6,037	6,599	22.1	22.2	6,190	-	豊	
北区	189,551	352,928	7,630	8,966	25.4	25.4	8,621	-	北	
荒川区	112,451	216,977	5,078	5,943	27.4	27.8	5,569	-	荒	
板橋区	315,340	581,522	14,435	18,025	31.0	31.0	11,844	-	板	
練馬区	376,253	750,832	13,514	16,741	22.3	22.6	15,549	-	練	
足立区	348,640	693,077	19,052	24,240	35.0	35.5	12,585	-	足	
葛飾区	217,053	450,977	10,722	13,330	29.6	29.6	10,637	-	葛	
江戸川区	333,004	692,017	15,701	20,124	29.1	29.2	12,985	-	江	
市部計	1,997,113	4,239,684	58,518	73,470	17.3	17.3	84,154	-	市	
八王子市	270,712	579,694	7,749	9,675	16.7	16.3	9,817	-	八	
立川市	91,067	184,305	3,916	4,901	26.6	27.0	3,834	-	立	
武蔵野市	78,440	150,614	1,667	1,900	12.6	12.6	2,756	-	武	
三鷹市	96,899	195,997	2,557	3,053	15.6	15.6	3,957	-	三	
青梅市	56,991	132,464	2,213	2,928	22.1	22.0	2,948	-	青	
府中市	124,831	262,758	4,054	5,138	19.6	20.0	5,498	-	府	
昭島市	52,847	114,127	1,774	2,211	19.4	19.4	2,711	-	昭	
調布市	121,726	243,213	2,722	3,219	13.2	13.1	6,029	-	調	
町田市	195,168	432,497	5,947	7,833	18.1	17.8	6,701	-	町	
小金井市	63,813	127,287	1,628	1,801	14.1	14.0	2,972	-	小	
小平市	92,214	198,992	2,315	2,909	14.6	15.3	3,719	-	小	
日野市	91,411	190,740	2,223	2,787	14.6	14.5	4,001	-	日	
東村山市	69,195	151,932	2,460	3,092	20.4	21.0	2,448	-	東	
国分寺市	64,793	130,493	999	1,188	9.1	9.1	3,161	-	国	
国立市	38,598	77,035	955	1,181	15.3	15.5	1,570	-	国	
福生市	28,156	55,846	945	1,136	20.3	19.6	1,324	-	福	
狛江市	42,748	84,463	1,059	1,213	14.4	13.9	1,932	-	狛	
東大和市	36,825	83,961	1,368	1,836	21.9	22.1	1,866	-	東	
清瀬市	35,412	76,357	1,628	2,125	27.8	28.8	1,328	-	清	
東久留米市	51,680	115,368	1,704	2,195	19.0	19.1	2,274	-	東	
武蔵村山市	30,322	70,788	1,231	1,674	23.6	23.6	1,873	-	武	
多摩市	68,787	146,057	1,945	2,512	17.2	16.8	2,448	-	多	
稲城市	40,655	93,998	909	1,159	12.3	12.2	2,168	-	稲	
羽村市	24,134	54,178	673	854	15.8	16.0	1,192	-	羽	
あきる野市	32,295	79,160	722	961	12.1	11.8	1,726	-	あ	
西東京市	97,394	207,360	3,155	3,989	19.2	19.5	3,901	-	西	
郡部計	21,946	55,009	705	951	17.3	17.9	1,303	-	郡	
瑞穂町	13,124	31,481	548	767	24.4	24.9	647	-	瑞	
日の出町	6,044	16,914	77	98	5.8	6.0	494	-	日	
檜原村	809	1,953	17	17	8.7	10.2	45	-	檜	
奥多摩町	1,969	4,661	62	68	14.6	15.9	117	-	奥	
その他			1	1					移	
島部計	12,683	24,099	437	495	20.5	20.2	691	11	島	
大島	5,803	11,520	169	193	16.8	16.7	334	-	大	
大島町	3,648	6,969	138	157	22.5	23.0	198	-	大	
利島村	203	349	-	-	0.0	0.0	15	-	利	
新島村	1,134	2,356	16	19	8.1	7.9	55	-	新	
神津島村	818	1,846	15	17	9.2	7.1	66	-	神	
三宅	1,544	2,570	48	59	23.0	26.6	65	-	支	
三宅村	1,360	2,252	48	59	26.2	30.5	65	-	三	
御蔵島村	184	318	-	-	0.0	0.0	-	-	御	
八丈	3,856	7,097	199	221	31.1	29.5	238	-	支	
八丈町	3,730	6,922	198	220	31.8	30.2	238	-	八	
青ヶ島村	126	175	1	1	5.7	0.0	-	-	青	
小笠原	1,480	2,912	21	22	7.6	6.9	54	11	支	
小笠原村	1,480	2,912	21	22	7.6	6.9	54	11	小	

資料：(a)総務局統計部、(b)生活福祉部保護課、(c)少子社会対策部保育支援課

(注) 1. 「都の人口」は「東京都の人口(推計)」総務局統計部による。
2. 生活保護(月中)については停止中のものも含む。

その2

	(d) 幼保連携型 認定こども園 在籍者数 (初 日)	私 的 契 約 ・再掲	(e) 身体障害者 手帳交付台帳 登録数 (月 末)	(f) 知的障害者 「愛の手帳」交付数 (交付台帳登録数) (月 末)	(g) 精神障害者 保健福祉手帳 交付数 (月 中)	(h) 国民健康保険 被保険者数 (月 末)	(i) 介護保険 第1号 被保険者数 (月 末)	
総 数	4,395	-	488,963	97,103 (12)	6,391	2,751,106	3,156,033	総
区 部 計	2,324	-	336,056	60,719	4,125	1,878,717	2,069,997	区
千代田区	1	-	2,445	262	20	10,379	11,390	千
中央区	75	-	3,773	565	37	27,041	25,536	中
港区	3	-	8,066	1,120	74	50,382	44,995	港
新宿区	354	-	13,669	1,689	185	85,300	68,754	新
文京区	-	-	6,326	1,108	88	38,691	44,207	文
台東区	73	-	9,885	1,051	75	45,933	46,215	台
墨田区	341	-	9,108	1,807	125	52,690	61,574	墨
江東区	285	-	18,969	3,558	212	91,595	114,180	江
品川区	-	-	14,382	2,134	118	69,641	83,013	品
目黒区	5	-	7,759	1,362	75	54,824	56,050	目
大田区	4	-	28,280	4,830	277	128,058	166,955	大
世田谷区	477	-	24,688	4,794	370	178,493	187,418	世
渋谷区	2	-	6,776	964	72	51,493	43,790	渋
中野区	182	-	10,432	1,713	171	74,553	68,479	中
杉並区	2	-	16,238	2,864	209	114,677	121,388	杉
豊島区	2	-	9,948	1,426	131	66,787	57,752	豊
北区	96	-	17,359	2,686	211	71,629	87,717	北
荒川区	-	-	9,541	1,453	118	46,295	50,403	荒
板橋区	-	-	22,126	4,249	303	114,203	132,787	板
練馬区	1	-	24,434	5,352	351	137,743	163,025	練
足立区	144	-	30,401	6,159	371	145,475	170,969	足
葛飾区	262	-	17,197	3,672	229	95,354	114,811	葛
江戸川区	15	-	24,254	5,901	303	127,481	148,589	江
市 部 計	2,069	-	148,490	35,451	2,221	850,304	1,059,303	市
八王子市	840	-	15,741	4,999	316	122,309	153,445	八
立川市	10	-	7,264	1,627	109	37,051	45,076	立
武蔵野市	1	-	4,262	1,289	79	28,394	33,165	武
三鷹市	-	-	5,965	1,308	89	36,717	41,583	三
青梅市	1	-	6,868	1,324	68	30,368	39,585	青
府中市	-	-	8,635	2,111	144	50,068	58,159	府
昭島市	151	-	3,899	1,022	54	23,819	29,936	昭
調布市	-	-	9,024	1,635	129	44,849	51,759	調
町田市	460	-	16,331	4,073	218	86,391	116,477	町
小金井市	81	-	3,289	758	48	22,092	26,754	小
小平市	1	-	7,021	1,674	131	37,624	45,901	小
日野市	8	-	6,046	1,497	105	34,672	46,822	日
東村山市	87	-	7,440	1,484	92	31,656	40,429	東
国分寺市	2	-	4,031	919	56	23,259	28,128	国
国立市	65	-	2,627	627	43	15,718	18,312	国
福生市	1	-	2,068	482	22	14,422	15,249	福
狛江市	-	-	2,792	506	26	16,632	20,266	狛
東大和市	-	-	3,312	757	48	17,972	23,536	和
清瀬市	-	-	4,402	739	44	15,942	20,947	清
東久留米市	-	-	4,482	1,089	55	24,613	33,588	久
武蔵村山市	-	-	3,152	768	33	16,408	19,163	村
多摩市	119	-	5,190	1,196	74	31,558	42,966	多
稲城市	107	-	2,823	605	32	16,733	20,113	稲
羽村市	134	-	1,960	554	19	11,711	14,543	羽
あきる野市	1	-	2,884	823	46	18,652	23,539	あ
西東京市	-	-	6,982	1,585	141	40,674	49,862	西
郡 部 計	2	-	2,742	669	35	14,192	17,820	郡
瑞穂町	2	-	1,435	387	4	8,355	9,364	瑞
日の出町	-	-	698	196	8	3,888	5,314	日
檜原村	-	-	152	30	21	641	950	檜
奥多摩町	-	-	457	56	2	1,308	2,192	奥
島 部 計	-	-	1,675	252	10	7,893	8,913	島
大 島	-	-	1,062	141	6	3,819	4,541	支
大島町	-	-	641	97	5	2,220	2,780	大
利島村	-	-	23	6	-	88	82	利
新島村	-	-	261	20	-	773	1,066	新
神津島村	-	-	137	18	1	738	613	神
三 宅	-	-	92	31	-	700	1,009	支
三宅村	-	-	86	29	-	601	955	三
御蔵島村	-	-	6	2	-	99	54	御
八 丈	-	-	369	72	3	2,453	2,918	支
八丈町	-	-	356	72	3	2,416	2,881	八
青ヶ島村	-	-	13	-	-	37	37	青
小 笠 原	-	-	152	8	1	921	445	支
小笠原村	-	-	152	8	1	921	445	小

資料：(d) 少子社会対策部保育支援課、(e)(f) 東京都心身障害者福祉センター、(g) 中部総合精神保健福祉センター、
(h) 保健政策部国民健康保険課、(i) 高齢社会対策部介護保険課

- (注) 1. 「愛の手帳」交付数の()は都外施設に入所している場合等で福祉事務所の決定していない者。
2. 精神障害者保健福祉手帳交付数について「月中」とは、当該月中に発行した数である。
3. 介護保険第1号被保険者数は速報値であり、今後変動する場合があります。
確定値は後日、ホームページの「東京都介護サービス情報」に掲載しますので、参照してください。

アドレス https://www.fukushihoken.metro.tokyo.lg.jp/kourei/hoken/kaigo_lib/info/chosa/geppo/index.html

2 生活保護

(1) 保護の対象

2-1 被保護世帯及び被保護者数（扶助の種類別）（月中）

	保護世帯数・人員（実数）							保護停止中のもの
	総数	現に保護を受けたもの	高齢者世帯	母子世帯	障害者世帯	傷病者世帯	その他の世帯	
世帯	232,132	231,182	125,870	8,482	26,451	32,246	38,133	950
人員	280,784	279,437	135,726	22,261	30,157	38,009	53,284	1,347

	扶 助 の 種 類							
	生活扶助	住宅扶助	教育扶助	介護扶助	医療扶助	出産扶助	生業扶助	葬祭扶助
世帯	204,585	209,059	7,105	50,800	203,770	9	4,137	688
人員	248,002	252,940	10,063	52,359	239,135	9	4,590	689

資料：生活福祉部保護課

2-2 被保護世帯数（世帯類型、労働力類型別）（月中）

	総数	単 身 者 世 帯						2 人 以 上 の 世 帯							
		計	高齢者世帯	障害者世帯	傷病者世帯	その他世帯	医療扶助単給(再掲)	計	高齢者世帯	母子世帯	障害者世帯	傷病者世帯	その他世帯	医療扶助単給(再掲)	
総 数	231,182	195,648	116,135	23,588	27,910	28,015	6,816	35,534	9,735	8,463	2,863	4,336	10,137	262	
世帯主が働いている世帯	常用勤労者	22,726	16,429	4,766	2,137	1,844	7,682	171	6,297	397	3,262	184	175	2,279	51
	日雇労働者	3,633	3,088	1,193	297	347	1,251	23	545	69	186	21	28	241	2
	内職者	994	854	160	427	100	167	14	140	9	48	27	8	48	-
	その他就業者	3,673	3,203	763	1,241	384	815	33	470	82	141	55	25	167	4
世帯員が働いている	4,188	4,188	489	398	538	869	1,894	35	
働いていない	195,968	172,074	109,253	19,486	25,235	18,100	6,575	23,894	8,689	4,428	2,038	3,231	5,508	170	
就労世帯の就労収入額（単位 千円）	2,070,204	1,070,268	271,803	98,381	112,314	587,770	20,856	999,936	57,775	359,507	55,459	87,534	439,660	14,816	

(注) 就労世帯の就労収入額について、総数と内訳の計が一致しないのは、端数処理のためである。

資料：生活福祉部保護課

2-3 介護扶助受給者数（月中）

		総 数	介 護 扶 助 単 給	介 護 扶 助 併 給
総 数		52,359	608	51,751
施 設	介護老人福祉施設	3,563	116	3,447
	介護老人保健施設	1,674	289	1,385
	介護療養型医療施設	160	40	120
	介護医療院	117	28	89
	地域密着型介護老人福祉施設	10	-	10
居 宅 介 護		36,574	112	36,462
介 護 予 防		10,261	23	10,238

資料：生活福祉部保護課

2-4 医療扶助受給者数（月中）

	総 数			入 院			入 院 外		
	計	単 給	併 給	計	単 給	併 給	計	単 給	併 給
総 数	239,135	7,381	231,754	14,107	4,791	9,316	225,028	2,590	222,438
精 神 病	11,495	3,393	8,102	5,732	3,328	2,404	5,763	65	5,698
そ の 他	227,640	3,988	223,652	8,375	1,463	6,912	219,265	2,525	216,740

資料：生活福祉部保護課

2-5 保護の開始・廃止の状況

	前月末 現在 未処理 件数	申請 件数	申請 取下げ 件数	申請 却下 件数	保 護 開 始			月 末 未 処 理 件 数	保 護 廃 止			保 護 変 更	
					決 定	転入 (再掲)	職権保護 (再掲)		決 定	一時的 扶助 (再掲)	転出 (再掲)	増	減
世 帯	1,399	2,610	50	68	2,455	161	47	1,483	2,287	3	284	・	・
人 員	・	・	・	・	2,970	243	47	・	2,622	5	399	168	377

資料：生活福祉部保護課

(2) 保護費

2-6 保護費（扶助の種類別）

	総 数	扶 助 費								
		計	生活扶助	住宅扶助	教育扶助	介護扶助	医療扶助	出産扶助	生業扶助	葬祭扶助
扶助額 (千円)	44,976,788	44,588,158	13,531,248	10,032,184	103,979	1,106,565	19,616,628	348	50,523	146,682

(つづき)

保護施設事務費	委託事務費	就労自立 給付金	進学準備 給付金
346,281	31,104	9,745	1,500

資料：生活福祉部保護課

(3) 保護施設等

2-7 保護施設等の状況（月末）

		施 設 数	定 員	被 保 護 者					自 費 入 所 者 在 籍 人 員
				在 籍 人 員			入 所 人 員 (月 中)	退 所 人 員 (月 中)	
				総 数	都 内	都 外 委 託			
救 護 施 設	総 数	10	911	1,039	911	128	18	13	9
	公 立	-	-	11	-	11	-	-	-
	私 立	10	911	1,028	911	117	18	13	9
更 生 施 設	総 数	11	850	597	597	-	78	78	-
	公 立	8	580	394	394	-	56	47	-
	私 立	3	270	203	203	-	22	31	-
宿 所 提 供 施 設	総 数	10	696	205	205	-	48	78	3
	公 立	9	636	182	182	-	47	74	3
	私 立	1	60	23	23	-	1	4	-
日 常 生 活 支 援 住 居 施 設	総 数	44	877	938	769	169	59	46	11
	公 立	-	-	-	-	-	-	-	-
	私 立	44	877	938	769	169	59	46	11

(注) 日常生活支援住居施設は、生活保護法の一部改正により令和3年4月から追加

資料：生活福祉部計画課

3 低所得者福祉

(1) 生活福祉資金

3-1 生活福祉資金貸付決定状況

	新規申請	新 規 貸 付 決 定						
		総数	福祉費	緊急小口 資金	教育支援 資金	総合支援 資金	不動産担保型 生活資金	不動産担保型 生活資金 (要保護向け)
件 数	12,927	12,927	9	3,370	194	9,354	-	-
金 額 (円)	5,497,005,160	5,497,005,160	3,326,660	665,594,000	134,684,500	4,693,400,000	-	-

資料：生活福祉部地域福祉課

(2) 城北労働・福祉センター

3-2 城北労働・福祉センターの利用状況

相 談 受 付 数	相 談 延 件 数									
	総 数	労 働	医 療	生 活 保 護 法 関 係	そ の 他 の 福 祉 法 関 係	応 急 援 護				そ の 他
						給 食	交 通	物 品	宿 泊	
132	135	4	1	4	-	6	1	17	28	74

資料：生活福祉部保護課

4 高齢者福祉

(1) 高齢者福祉相談

4-1 養護老人ホームの入所に係る相談及び待機者数の状況

相談取扱実人員	左のうち申請受理件数	入所待機者数（月末）
255	28	88

資料：高齢社会対策部計画課

(2) 高齢者福祉施設

4-2 養護・特別養護老人ホーム（介護老人福祉施設）の状況（月末）

		施設数	定員	現在員数				入所人員	退所人員	
				総数	措置人員					その他
					都内	都外委託	計			
養護老人ホーム	総数	32	3,371	3,346	3,098	248	3,346	32	37	
	公立	-	-	20	3	17	20	-	1	
	私立	32	3,371	3,326	3,095	231	3,326	32	36	
特別養護老人ホーム (介護老人福祉施設)	総数	569	51,540	48,835	57	1	58	48,777	1,371	1,304
	公立	45	3,816	3,631	9	-	9	3,622	103	100
	私立	524	47,724	45,204	48	1	49	45,155	1,268	1,204

資料：高齢社会対策部施設支援課

4-3 軽費・有料老人ホームの状況（月末）

		施設数	定員	在籍人員	入所人員	退所人員
軽費老人ホーム (ケアハウス)	総数	44	2,136	1,953	50	59
	公立	8	374	291	-	4
	私立	36	1,762	1,662	50	55
都市型軽費老人ホーム	総数	87	1,510	1,488	20	20
	公立	-	-	-	-	-
	私立	87	1,510	1,488	20	20
軽費老人ホーム (A型)	総数	8	600	583	4	6
	公立	-	-	-	-	-
	私立	8	600	583	4	6
軽費老人ホーム (B型)	総数	1	50	48	-	-
	公立	1	50	48	-	-
	私立	-	-	-	-	-
有料老人ホーム		969	58,974	45,677	1,312	1,298

資料：高齢社会対策部施設支援課

(3) 高齢者医療

4-4 高齢者医療制度対象者数（月末）

平成20年3月で制度終了のため削除

(4) 介護保険

4-5 第1号被保険者数

前月末現在	当月中増	当月中減	当月末現在
3,156,116	13,518	13,601	3,156,033

資料：高齢社会対策部介護保険課

4-6 要介護（要支援）認定者数

	要支援			要介護					計	合計
	1	2	計	1	2	3	4	5		
第1号被保険者	96,906	79,737	176,643	131,191	102,846	81,164	80,909	56,669	452,779	629,422
65歳以上70歳未満	2,959	2,850	5,809	3,989	3,645	2,344	2,359	2,104	14,441	20,250
70歳以上75歳未満	8,383	7,502	15,885	10,010	8,792	6,275	5,971	4,674	35,722	51,607
75歳以上80歳未満	15,012	11,734	26,746	16,920	13,149	9,160	8,759	6,614	54,602	81,348
80歳以上85歳未満	26,191	19,347	45,538	30,379	21,315	15,258	14,332	10,448	91,732	137,270
85歳以上90歳未満	28,683	23,065	51,748	38,755	28,159	21,996	20,902	14,144	123,956	175,704
90歳以上	15,678	15,239	30,917	31,138	27,786	26,131	28,586	18,685	132,326	163,243
第2号被保険者	1,199	1,784	2,983	2,143	2,921	2,045	1,732	1,989	10,830	13,813
総数	98,105	81,521	179,626	133,334	105,767	83,209	82,641	58,658	463,609	643,235

資料：高齢社会対策部介護保険課

4-7 居宅介護（支援）サービス受給者数

	予防給付			介護給付							合計
	要支援1	要支援2	計	経過的要介護	要介護1	要介護2	要介護3	要介護4	要介護5	計	
第1号被保険者	27,577	37,219	64,796	-	101,370	86,791	56,639	45,146	28,419	318,365	383,161
第2号被保険者	370	936	1,306	-	1,518	2,395	1,585	1,133	1,143	7,774	9,080
総数	27,947	38,155	66,102	-	102,888	89,186	58,224	46,279	29,562	326,139	392,241

資料：高齢社会対策部介護保険課

4-8 地域密着型（介護予防）サービス受給者数

	予防給付			介護給付							合計
	要支援1	要支援2	計	経過的要介護	要介護1	要介護2	要介護3	要介護4	要介護5	計	
第1号被保険者	142	216	358	-	23,559	18,792	13,634	8,666	5,475	70,126	70,484
第2号被保険者	-	2	2	-	266	328	272	138	162	1,166	1,168
総数	142	218	360	-	23,825	19,120	13,906	8,804	5,637	71,292	71,652

資料：高齢社会対策部介護保険課

4-9 施設介護サービス受給者数

	予防給付			介護給付						合計
	要支援 1	要支援 2	計	要介護 1	要介護 2	要介護 3	要介護 4	要介護 5	計	
介護老人福祉施設	-	-	-	547	1,633	12,958	20,977	15,588	51,703	51,703
第1号被保険者	-	-	-	546	1,621	12,889	20,863	15,429	51,348	51,348
第2号被保険者	-	-	-	1	12	69	114	159	355	355
介護老人保健施設	-	-	-	2,374	3,622	5,506	6,622	3,553	21,677	21,677
第1号被保険者	-	-	-	2,347	3,584	5,421	6,516	3,453	21,321	21,321
第2号被保険者	-	-	-	27	38	85	106	100	356	356
介護療養型医療施設	-	-	-	19	53	109	617	967	1,765	1,765
第1号被保険者	-	-	-	19	52	108	610	946	1,735	1,735
第2号被保険者	-	-	-	-	1	1	7	21	30	30
介護医療院	-	-	-	17	38	111	544	951	1,661	1,661
第1号被保険者	-	-	-	17	37	109	533	922	1,618	1,618
第2号被保険者	-	-	-	-	1	2	11	29	43	43
総 数	-	-	-	2,956	5,344	18,599	28,585	20,973	76,457	76,457

資料：高齢社会対策部介護保険課

注1：介護保険は速報値であり、今後変動する場合があります。

確定値は後日、ホームページの「東京都介護サービス情報」に掲載しますので、参照してください。

アドレス https://www.fukushihoken.metro.tokyo.lg.jp/kourei/hoken/kaigo_lib/info/chosa/geppo/index.html

注2：地域包括ケアシステムの強化のための介護保険法等の一部を改正する法律（平成29年法律第52号）により平成30年4月1日から「介護医療院」が創設されました。

注3：同一月に2施設以上でサービスを受けた場合、施設ごとにそれぞれ受給者数を1人と計上するが、総数には1人と計上しているため、4施設の合算と総数が一致しません。

5 児童福祉

(1) 児童相談

5-1 児童相談所の相談受付状況

	総 数	養護相談		保健 相談	肢 体 不 自 由 談	視 聴 覚 障 害 談	言 語 障 害 談	重 症 心 身 障 害 談	知 的 障 害 談	発 達 障 害 談	ぐ ら み 等 談	触 法 行 為 等 談	不 登 校 相 談	性 格 行 動 談	し つ け 相 談	適 性 相 談	そ の 他 の 談	(再掲)	
		被 虐 待 相 談	そ の 他 の 相 談															い 相 じ め 談	児 売 被 相 害 談
総数	4,296	2,225	712	46	6	2	-	3	394	19	132	61	55	244	53	88	256	1	-
0～5歳	1,437	848	233	35	2	1	-	3	148	3	-	-	-	1	51	8	104	-	-
6～11歳	1,461	782	250	8	2	1	-	-	138	10	27	32	17	113	2	40	39	1	-
12～14歳	802	345	146	1	2	-	-	-	71	5	63	27	26	78	-	20	18	-	-
15～17歳	560	249	74	2	-	-	-	-	36	1	41	2	12	49	-	16	78	-	-
18歳以上	36	1	9	-	-	-	-	-	1	-	1	-	-	3	-	4	17	-	-

(注) 令和2年度からは、特別区児童相談所分を含む。
資料：東京都児童相談センター

5-2 児童相談所の相談対応状況

対 応 件 数														
総数	面 接 指 導	訓 戒 ・ 誓 約	児 童 福 祉 司 の 指 導	児 童 委 員 の 指 導	児 童 家 庭 支 援 セ 委 託	区 市 町 村 指 導 委 託	区 市 町 村 送 致	福 祉 事 務 所 へ 送 致 等	児 童 福 祉 施 設		里 親 委 託	指 定 発 達 支 援 医 療 機 関 委 託	家 庭 裁 判 所 に 送 致	そ の 他
									入 所	通 所				
3,904	2,920	-	304	-	-	-	431	41	55	-	10	-	-	143

(つづき)

未対応件数 (月末)	施 設 入 所 待 機 数 (月末)
9,965	57

(注) 令和2年度からは、特別区児童相談所分を含む。
資料：東京都児童相談センター

5-3 福祉事務所の相談対応状況

平成30年3月末を以って、厚生労働省の業務統計終了に伴い削除

5-4 児童相談所の被虐待児童相談対応状況

	計	虐 待 内 容 別			
		身 体 的 虐 待	性 的 虐 待	心 理 的 虐 待	保 護 の 怠 慢 (ネグレクト)
計	1,905	531	5	1,173	196
0歳～5歳	771	153	-	545	73
6歳～11歳	649	215	2	372	60
12歳～14歳	285	94	1	153	37
15歳以上	200	69	2	103	26

(注) 令和2年度からは、特別区児童相談所分を含む。
資料：東京都児童相談センター

(2) 児童福祉施設

5-5 保育所・幼保連携型認定こども園の状況（初日）

ア. 保育所

	施設数	定員	在籍人員				入所人員		退所人員	
			総数	入所	措置人員	私的契約入所	入所	私的契約入所	退所	私的契約入所
総数	3,488	313,861	292,876	292,865	-	11	1,888	-	1,693	3
公立	821	86,620	83,113	83,102	-	11	489	-	440	3
民営再掲	158	17,081	16,605	16,605	-	-	78	-	88	-
私立	2,667	227,241	209,763	209,763	-	-	1,399	-	1,253	-

資料：少子社会対策部保育支援課

イ. 幼保連携型認定こども園

	施設数	定員	在籍人員				入所人員		退所人員	
			総数	入所	措置人員	私的契約入所	入所	私的契約入所	退所	私的契約入所
総数	40	4,457	4,396	4,395	1	-	19	-	29	-
公立	9	927	878	878	-	-	4	-	3	-
民営再掲	-	-	-	-	-	-	-	-	-	-
私立	31	3,530	3,518	3,517	1	-	15	-	26	-

資料：少子社会対策部保育支援課

5-6 乳幼児・児童養護施設・児童自立支援施設の状況

	乳幼児			児童養護施設			児童自立支援施設		
	施設数	定員	措置人員	施設数	定員	措置人員	施設数	定員	措置人員
総数	11 (-)	513 (-)	291	65 (8)	3,210 (230)	2,876	2 (-)	252 (-)	139 [4]
公立	-	-	-	6	434	365	2	252	136
私立	11 (-)	513 (-)	291	59 (8)	2,776 (230)	2,511	- (-)	- (-)	3

- (注) 1. 都外委託施設数、協定定員を（ ）内に再掲。
 2. 実施機関が措置した数。都外措置委託児を含む。
 3. 国立施設を除く。但し、児童自立支援施設の措置人員のみ [] 内に別掲。
 4. 令和2年度からは、特別区児童相談所分を含む。

資料：少子社会対策部育成支援課・東京都児童相談センター

(3) 里親及び小規模住居型児童養育事業（ファミリーホーム）

5-7 登録委託状況（月末）

	登録家庭数 又は事業所数	委託家庭数 (当月末)	委託児童数				委託家庭数 (前月末)
			総数	3歳未満	3～6歳	7歳以上	
里親総数	1,043	439	515	74	114	327	436
養育家庭	642	351	421	23	100	298	349
専門養育家庭	15	6	6	-	-	6	6
親族里親	16	16	21	-	-	21	14
養子縁組	373	66	67	51	14	2	67
小規模住居型児童養育事業 (ファミリーホーム)	32	—	126	3	16	107	—

資料：少子社会対策部育成支援課

6 ひとり親福祉

(1) ひとり親相談

6-1 母子・父子自立支援員の新規相談受付状況

総 数	生 活 一 般	児 童	生 活 援 護				そ の 他
			計	母子福祉資金	父子福祉資金	そ の 他	
6,491	2,879	988	1,963	1,112	31	820	661

資料：少子社会対策部育成支援課

(2) 母子生活支援施設

6-2 母子生活支援施設の状況

	施設数 (月末)	定員 (世帯) (月末)	在籍(月末)		入 所		私的契約入所		退 所		私的契約退所	
			世帯	人員	世帯	人員	世帯	人員	世帯	人員	世帯	人員
総 数	32	617	431	1,037	16	41	-	-	23	56	-	-
公 立	15	283	152	364	7	15	-	-	12	29	-	-
私 立	17	334	279	673	9	26	-	-	11	27	-	-

資料：少子社会対策部育成支援課

(3) 母子福祉資金・父子福祉資金

6-3 母子福祉資金・父子福祉資金

ア. 母子福祉資金貸付決定状況

	新 規 申 請 (当 月)	新規貸付決定(当月)						
		総 数	事業開始	事業継続	修 学	技能習得	修 業	就職支度
件 数	100	101	-	-	50	2	-	-
金額(千円)	37,944	37,997	-	-	21,975	315	-	-

(つづき)

	新規貸付決定(当月)						加算分(再掲)	
	医療介護	生活	住宅	転宅	就学支度	結 婚	修 学	修 業
件 数	-	2	-	2	45	-	-	-
金額(千円)	-	630	-	520	14,556	-	-	-

(注) 新規申請件数を除き、次年度貸付分は含まない。

資料：少子社会対策部育成支援課

イ. 父子福祉資金貸付決定状況

	新 規 申 請 (当 月)	新規貸付決定(当月)						
		総 数	事業開始	事業継続	修 学	技能習得	修 業	就職支度
件 数	1	1	-	-	-	-	-	-
金額(千円)	580	580	-	-	-	-	-	-

(つづき)

	新規貸付決定(当月)						加算分(再掲)	
	医療介護	生活	住宅	転宅	就学支度	結 婚	修 学	修 業
件 数	-	-	-	-	1	-	-	-
金額(千円)	-	-	-	-	580	-	-	-

(注) 新規申請件数を除き、次年度貸付分は含まない。

資料：少子社会対策部育成支援課

(4) 児童扶養手当

6-4 児童扶養手当受給状況(月末)

総数	母子世帯類型別受給者数						
	生別母子世帯		死別母子世帯	未婚の母子世帯	障害者世帯	遺棄世帯	DV保護命令世帯
	離婚世帯	その他					
69,194	52,340	50	643	9,675	540	255	49

(つづき)

父子世帯類型別受給者数							その他の世帯	異動状況	
生別父子世帯		死別父子世帯	未婚の父子世帯	障害者世帯	遺棄世帯	DV保護命令世帯		資格取得	資格喪失
離婚世帯	その他								
2,551	-	247	61	163	11	-	2,609	1,731	1,704

資料：少子社会対策部育成支援課

7 女性福祉

(1) 女性相談

7-1 女性相談センター及び婦人相談員の相談経路別受付状況

	総数	本 自 身	警 察 関 係	法 務 関 係	女性相談 センター・婦 人相談所	他 の 婦 人 相 談 員	福 祉 事 務 所	児 童 相 談 所	他 の 相 談 機 関 施 設	医 療 関 係	教 育 関 係	労 働 関 係	縁 故 者 ・ 知 人 等	その他
女性相談 センター	2,550	2,136	36	1	-	1	31	3	39	3	3	-	7	290
婦人相談員	2,317	1,580	62	-	28	27	124	26	369	21	11	-	53	16

資料：東京都女性相談センター

7-2 女性相談受付の内訳

	計	5 条 違 反	売 春 強 要	人 間 関 係												
				夫 婦 関 係				親 族 関 係				男 女 関 係		職 場 ・ 近 隣 関 係		
				離 婚 の 問 題	夫 等 の 暴 力	保 護 命 令	そ の 他	親 の 暴 力	子 供 ・ 嫁 を 含 む 暴 力	他 の 親 族 の 暴 力	そ の 他	ス ト ー カ ー 被 害	そ の 他	恋 人 ・ 知 人 等 の 暴 力	そ の 他	
電話・手紙相談 (主訴)	3,769	14	1	197	571	-	197	69	17	24	301	22	69	18	574	
電話・手紙相談 (主訴以外の相談)	1,171	2	-	137	123	-	59	20	4	9	94	2	9	4	24	
来所・出張・巡回相談 (主訴)	1,098	5	-	142	299	2	34	40	12	10	33	8	4	5	8	
来所・出張・巡回相談 (主訴以外の相談)	1,193	-	-	132	112	1	31	21	3	7	73	2	12	4	11	

(つづき)

	経 済 関 係	医 療 健 康 関 係	(入 居 相 談 ・ 立 ち 退 き 等) 住 宅 関 係	職 業 関 係	施 設 入 所	人 身 取 引 被 害 関 係	そ の 他
電話・手紙相談 (主訴)	92	533	95	72	64	-	839
電話・手紙相談 (主訴以外の相談)	96	206	115	53	37	-	177
来所・出張・巡回相談 (主訴)	159	101	63	16	38	-	119
来所・出張・巡回相談 (主訴以外の相談)	173	220	116	76	63	-	136

資料：東京都女性相談センター

7-3 女性相談センター及び婦人相談員の相談対応状況（月中）

	対 応 済 実 人 員															未対応人員 （月末）	
	総数	女 性 福 資 の 貸 付	婦 人 保 護 施 に 入 所	就 職 ・ 自 営	結 婚	帰 宅	帰 郷	福 祉 事 務 所 へ 移 送	女 性 相 談 セ ン タ ー へ 送 移	他 府 県 の 女 性 相 談 セ ン タ ー へ 送 移	そ の 他 の 関 係 機 関 ・ 施 設 へ 送 移	助 言 指 導	住 宅 入 居	無 断 退 所	その他	一 時 保 護	その他
女性相談センター	2,550	・	7	-	-	3	6	7	-	-	28	1,680	1	-	818	20	-
婦人相談員	2,317	3	・	1	-	11	13	84	25	3	93	1,735	22	4	323	・	-

資料：東京都女性相談センター

(2) 婦人保護施設

7-4 婦人保護施設の状況（月末）

	施 設 数	定 員	在 籍 人 員	入 所 人 員	退 所 人 員
総 数	5 (1)	230 (100)	93	8	9
公 立	-	-	-	-	-
私 立	5 (1)	230 (100)	93	8	9

(注) 都が委託できる都外施設数・定員を（ ）内に別掲。人員には都外委託分を含む。

資料：東京都女性相談センター

8 障害者福祉

(1) 障害者の手帳

8-1 障害者の手帳

ア. 身体障害者手帳交付台帳登載状況（月末）

	障 害 別 登 載 数												新 規 交 付 数	転 入 数	転 出 ・ 返 還 数	
	総 数	視 覚	聴 覚・ 平 衡 能	音 声・ 言 語・ そ し ゃ く 機 能	肢 体 不 自 由	内 部 障 害										
						心 臓 機 能	じ ん 臓 機 能	呼 吸 器 機 能	膀 胱 直 腸 機 能	小 腸 機 能	免 疫 能	肝 臓 機 能				
総 数	473,222 (15,741)	39,197 (1,176)	48,282 (1,740)	7,589 (180)	233,205 (7,139)	66,891 (2,666)	37,305 (1,530)	6,913 (209)	22,278 (900)	806 (20)	9,790 (136)	966 (45)	1,753 (85)	186 (11)	1,984 (88)	
18歳未満	23,707 (361)	2,069 (17)	4,667 (42)	388 (-)	14,341 (243)	1,420 (41)	153 (3)	223 (6)	223 (4)	57 (1)	- (-)	166 (4)	60 (2)	1 (-)	10 (1)	
18歳以上	449,515 (15,380)	37,128 (1,159)	43,615 (1,698)	7,201 (180)	218,864 (6,896)	65,471 (2,625)	37,152 (1,527)	6,690 (203)	22,055 (896)	749 (19)	9,790 (136)	800 (41)	1,693 (83)	185 (11)	1,974 (87)	

(注) 平成27年4月1日付八王子市の中核市移行に伴い、身体障害者手帳交付事務が八王子市に移管されたため、八王子市分は()内に別掲している。

資料：東京都心身障害者福祉センター（下段()内を除く。）

障害者施策推進部施設サービス支援課（下段()内）

イ. 知的障害者「愛の手帳」の交付状況（交付台帳登載状況）（月末）

	障害程度別交付数					新 規 交 付 数	返 還 数
	総 数	1 （最 重 度）	2 （重 度）	3 （中 度）	4 （軽 度）		
総 数	97,103	3,220	22,897	22,557	48,429	310	72
0～6歳（就学前）	1,473	43	186	426	818	104	2
6～17歳	12,477	65	1,356	3,429	7,627	150	5
18歳以上	83,153	3,112	21,355	18,702	39,984	56	65

資料：東京都心身障害者福祉センター

ウ. 精神障害者保健福祉手帳本月交付件数及び本月末所持者数

区 分	本月交付件数	本月末所持者数
総 数	6,391	136,755
等級1	363	7,805
等級2	3,241	70,043
等級3	2,787	58,907

資料：中部総合精神保健福祉センター

8-2 知的障害者「愛の手帳」・精神障害者保健福祉手帳 交付状況
平成25年3月末を以って、8-1に集約したため削除

(2) 障害者の相談・援護

8-3 心身障害者福祉センターの相談・判定状況

ア. 取扱実人員

	総 数	身体障害	知的障害
総 数	1,882	1,381	501

イ. 相談延件数

	総 数	手 帳	医 療 保 健	補 装 具	職 業	施 設	生 活	教 育	そ の 他
総 数	1,086	161	87	682	35	8	57	-	56
身 体 障 害	866	5	87	682	34	6	37	-	15
知 的 障 害	220	156	-	-	1	2	20	-	41

ウ. 判定件数及びその他の件数

	判 定					判 定 書 (意見書)等 交 付 件 数
	総 数	医 学 的 判 定	心 理 学 的 判 定	職 能 的 判 定	そ の 他 の 判 定	
総 数	1,063	819	226	-	18	768
身 体 障 害	575	557	-	-	18	383
知 的 障 害	488	262	226	-	-	385

資料：東京都心身障害者福祉センター

8-4 福祉事務所の身体障害者更生援護の状況

	相 談 実 人 員	相 談 内 容											
		総 数	身体障害者手帳	自立支援医療(更生医療)	補 装 具	職 業	在 宅	施 設	医 療 保 健	生 活	無料乗車券等件数		その他
											都 営	民 営バ ス	
総 数	37,370	47,221	9,947	1,149	16,420	293	6,229	833	1,633	2,861	3,168	653	4,035
視 覚 障 害	2,198	2,833	727	1	428	31	600	21	69	260	241	62	393
聴 覚 ・ 平 衡 機 能 障 害	2,846	3,561	984	5	1,034	22	198	36	95	204	323	37	623
音 声 ・ 言 語 ・ そ し ゃ く 機 能 障 害	504	606	168	8	147	-	85	7	12	95	44	2	38
肢 体 不 自 由	12,831	16,530	4,007	22	2,870	215	3,710	735	545	1,325	1,232	169	1,700
内 部 障 害	18,991	23,691	4,061	1,113	11,941	25	1,636	34	912	977	1,328	383	1,281
他(手帳なし,18歳未満) (別掲)	4,339	5,262	969	17	1,450	42	1,165	54	133	327	524	37	544

資料：障害者施策推進部施設サービス支援課

8-5 知的障害者相談状況

相 談 実 人 員	相 談 延 件 数										
	総 数	施 設	職 親 委 託	職 業	医 療 保 健	生 活	教 育	居 宅	愛 の 手 帳	そ の 他	
10,018	16,460	2,197	20	405	505	1,872	396	3,410	924	6,731	

資料：障害者施策推進部施設サービス支援課

(3) 障害者医療

8-6 心身障害者医療助成費対象者数

	総 計			
	国 保	社 保	後 期 高 齢	計
総 計	54,326	36,333	15,243	105,902
区 部	35,150	24,192	10,057	69,399
市 部	18,629	11,924	5,019	35,572
郡 部	400	182	119	701
島 部	147	35	48	230

資料：保健政策部医療助成課

(4) 障害者(児)の施設

8-7 障害者の入所等待機状況(月末)

		月末現在の待機数(待機者の現在の状況別)		
		入所施設等へ 入所中	在宅	
待機先施設等種別	障害者支援施設	合計	360	1,013
		身体障害者	117	271
		知的障害者	242	713
		精神障害者	1	29
	療養介護	27	305	

(注) 重複障害の場合は、主たる障害種別により分類している。

資料：障害者施策推進部施設サービス支援課

8-8 身体障害者通所授産施設(旧法指定施設)の入所状況(月末)

平成24年3月末を以って、法改正のため削除

8-9 障害者の施設入所等状況

		前月末現在 人員	入所人員 (月中)	退所人員 (月中)	本月末現在 人員	
都内施設入所者	障害者支援施設	合計	4,669	13	10	4,672
		身体障害者	959	6	1	964
		知的障害者	3,682	7	9	3,680
		精神障害者	12	-	-	12
		旧知的障害児施設等 継続入所者	16	-	-	16
	療養介護	1,093	3	4	1,092	
都外施設入所者	障害者支援施設	合計	4,597	17	92	4,522
		身体障害者	677	6	17	666
		知的障害者	3,901	11	74	3,838
		精神障害者	7	-	-	7
		旧知的障害児施設等 継続入所者	12	-	1	11
	療養介護	258	-	2	256	
合計	障害者支援施設	合計	9,266	30	102	9,194
		身体障害者	1,636	12	18	1,630
		知的障害者	7,583	18	83	7,518
		精神障害者	19	-	-	19
		旧知的障害児施設等 継続入所者	28	-	1	27
	療養介護	1,351	3	6	1,348	

(注) 1 重複障害の場合は、主たる障害種別により分類している。

2 「旧知的障害児施設等継続入所者」は、旧知的障害児施設等に入所していた者(18歳以上の者に限る。)であって、障害者の日常生活及び社会生活を総合的に支援するための法律に基づく障害者支援施設等の指定を受けた当該旧施設に引き続き入所している者を計上している。

3 「旧知的障害児施設等継続入所者」の「入所人員(月中)」は、旧知的障害児施設等に入所していた者が18歳に達した後、新たに本月中に、障害者の日常生活及び社会生活を総合的に支援するための法律に基づく障害者支援施設等の指定を受けた当該旧施設に引き続き入所することとなった者を計上している。

資料：障害者施策推進部施設サービス支援課

8-10 障害児施設の入所状況（月初）

その1 福祉型障害児入所施設

	合計			旧知的障害児施設			旧第2種自閉症児施設			旧盲児施設		
	施設数	定員	入所人員	施設数	定員	入所人員	施設数	定員	入所人員	施設数	定員	入所人員
総数	30 (22)	657 (245)	432 (145)	26 (19)	588 (206)	406 (126)	1 (1)	35 (35)	15 (15)	1 (1)	- (-)	- (-)
公立	4 (2)	282 (54)	174 (27)	4 (2)	282 (54)	174 (27)	- (-)	- (-)	- (-)	- (-)	- (-)	- (-)
私立	26 (20)	375 (191)	258 (118)	22 (17)	306 (152)	232 (99)	1 (1)	35 (35)	15 (15)	1 (1)	- (-)	- (-)

(つづき)

	旧ろうあ児施設			旧肢体不自由児療護施設		
	施設数	定員	入所人員	施設数	定員	入所人員
総数	1 (-)	30 (-)	7 (-)	1 (1)	4 (4)	4 (4)
公立	- (-)	- (-)	- (-)	- (-)	- (-)	- (-)
私立	1 (-)	30 (-)	7 (-)	1 (1)	4 (4)	4 (4)

その2 医療型障害児入所施設

	合計			旧第1種自閉症児施設			旧肢体不自由児施設			旧重症心身障害児施設		
	施設数	定員	入所人員	施設数	定員	入所人員	施設数	定員	入所人員	施設数	定員	入所人員
総数	35 (23)	1,621 (142)	157 (44)	1 (-)	25 (-)	- (-)	7 (5)	185 (7)	65 (7)	27 (18)	1,411 (135)	92 (37)
公立	11 (5)	542 (5)	30 (4)	1 (-)	25 (-)	- (-)	4 (3)	33 (3)	14 (3)	6 (2)	484 (2)	16 (1)
私立	24 (18)	1,079 (137)	127 (40)	- (-)	- (-)	- (-)	3 (2)	152 (4)	51 (4)	21 (16)	927 (133)	76 (36)

(注) 1 都外施設数、協定定員及び入所人員を()内に再掲。指定発達支援医療機関を除く。

入所人員は利用契約及び措置人員からなり、都外施設を含む。

2 18歳以上(引き続き支援を受けなければ福祉を損なうおそれがあると認められる場合を除く。)の継続入所者は含まない。

資料：障害者施策推進部施設サービス支援課

(5) 特別児童扶養手当・特別障害者手当・障害児福祉手当等

8-1-1 特別児童扶養手当受給者及び対象児童の状況（月末）

受給者数	対象児童数														資格取得児童数	資格喪失児童数	
	総数	身体障害				精神障害								重複障害			
		外部障害		内部障害		知的障害のみ		知的障害及び知的障害以外の精神障害		知的障害以外の精神障害のみ							
		1級	2級	1級	2級	1級	2級	1級	2級	1級	2級	1級	2級				
10,460	10,802	2,763	469	461	1,172	3,087	1,994	18	161	21	375	279	2	182	111		

資料：東京都心身障害者福祉センター

8-1-2 特別障害者手当・障害児福祉手当等の受給状況（月末）

障害児福祉手当			特別障害者手当			福祉手当（経過措置分）	
受給者数	異動状況		受給者数	異動状況		受給者数	
	資格取得	資格喪失		資格取得	資格喪失		
4,468	66	43	13,787	174	126	201	

資料：東京都心身障害者福祉センター

8-1-3 重度心身障害者（児）手当受給状況（月末）

受給者数											異動状況	
総数	年齢別			障害別							資格取得	資格喪失
	20歳未満	20～65歳未満	65歳以上	知的障害	重複障害					身体障害		
					視覚	聴覚	肢体	内部	その他			
9,285	1,187	7,633	465	5,504	93	92	1,377	49	32	2,138	44	101

資料：東京都心身障害者福祉センター

(6) 心身障害者扶養年金

8-1-4 心身障害者扶養年金加入・給付状況（月末）

年金加入状況					年金給付状況										
障害者数					新規加入	脱退	受給者数	新規給付	受給権消滅	支給時止	支給止	差止解除	停解除	一時金給付	
														総数	知的障害
18,597	11,420	5,060	967	1,150	-	-	6,829	-	36	67	-	48	-	-	34

資料：障害者施策推進部計画課

衛生行政統計 編

第1表 東京都保健医療情報センター運営状況

(令和3年 11月分)

a. 保健医療情報センター取扱い実績

(単位：件数)

総数	保健医療福祉相談 (b)	夜間休日案内	夜間休日連絡通報受理業務 (c)	聴覚障害者FAXサービス	音声自動応答による医療機関案内	精神科救急医療情報センター (d)	外国語対応相談
9,755	4,065	3,030	427	(-)	979	731	523

注. ()内は、再掲です。

b. 保健医療福祉相談内容

(単位：件数)

総数	医療機関案内	医療費生活費	制度案内	病気の不安	施設案内	医療機関苦情	都政	その他
4,487	2,957	5	26	652	154	17	13	663

注. 1件の相談で、複数の相談内容がある場合は、それぞれ該当の相談に計上してあります。

c. 夜間休日連絡通報受理業務内容

(単位：件数)

総数	精神科救急診療受理	精神保健相談	感染症発生届	食中毒発生届	動物関係の届け・相談	健康関係の相談	その他
427	165	22	125	7	31	-	77

d. 精神科救急医療情報センター取扱い実績

(単位：件数)

総数	救急医療相談	初期救急	二次救急	身体合併症
731	693	1	37	-

e. インターネットアクセス件数

(単位：件数)

総数	ホームページアクセス件数	携帯サイトアクセス件数
156,559	154,107	2,452

資料：医療政策部医療政策課 (a. b. c. e)、障害者施策推進部精神保健医療課 (d)

第2表 小児慢性特定疾病等医療券交付

(令和3年 11月分)

種 類	総数	(内訳)			(参考)
		新規承認	継続承認	再交付	却下・取下げ
小児慢性特定疾病	694	98	485	111	6
悪性新生物	105	18	66	21	-
慢性腎疾患	40	4	29	7	2
慢性呼吸器疾患	25	9	12	4	1
慢性心疾患	131	12	98	21	-
内分泌疾患	95	11	72	12	1
膠原病	24	8	14	2	-
糖尿病	37	4	23	10	-
先天性代謝異常	20	1	17	2	-
血液疾患	16	-	13	3	-
神経・筋疾患	92	11	67	14	1
慢性消化器疾患	54	10	37	7	1
免疫疾患	9	1	8	-	-
染色体・遺伝子症候群	23	5	14	4	-
皮膚疾患	3	1	2	-	-
骨系統疾患	19	3	12	4	-
脈管系疾患	1	-	1	-	-
妊娠高血圧症候群等	-	-	-	-	-
療育給付	-	-	-	-	-

注 小児慢性特定疾病のみ特別区分（児童相談所設置区を除く。）を含む。

資料：少子社会対策部家庭支援課

第3表 自立支援医療費（精神通院）

（令和3年 11月分）

区分	総数	被用者保険		国民健康保険			後期高齢者 医療制度	生活保護法	その他
		本人	家族	一般	退職本人	退職家族			
申請	22,152	5,451	3,368	7,590	11	8	846	4,875	3
合格	22,152	5,451	3,368	7,590	11	8	846	4,875	3
承認	22,152	5,451	3,368	7,590	11	8	846	4,875	3

資料：中部総合精神保健福祉センター

第4表 精神保健福祉センター実績

中部総合精神保健福祉センター：中部
 多摩総合精神保健福祉センター：多摩
 精神保健福祉センター：下谷

(令和3年11月分)

a. 関係機関に対する技術指導・援助活動件数 (単位：件数)

区分	総数	内訳			
		来所	出張	電話・文書	
総数	845	40	189	616	
中部	保健所	153	15	25	113
	区市町村	26	1	2	23
	その他	194	12	38	144
多摩	保健所	90	-	23	67
	区市町村	43	-	15	28
	その他	91	-	13	78
下谷	保健所	166	10	50	106
	区市町村	32	-	9	23
	その他	50	2	14	34

b. 協力組織育成件数 (単位：件数)

区分	総数	来所	出張	電話・文書	
総数	144	1	17	126	
中部	障害者サービス事業所等	26	-	4	22
	協力事業所	4	-	1	3
	地域組織等	-	-	-	-
	その他	-	-	-	-
多摩	障害者サービス事業所等	32	-	1	31
	協力事業所	13	-	2	11
	地域組織等	6	-	-	6
	その他	9	-	1	8
下谷	障害者サービス事業所等	35	1	6	28
	協力事業所	2	-	1	1
	地域組織等	-	-	-	-
	その他	17	-	1	16

c. 広報普及件数 (単位：件数)

区分	総数	見学案内	講演会	情報提供		
				総数	資料配布	その他
中部	件数	13	6	7		
	実人員	1,246	34	1,212	1,222	1,094
多摩	件数	6	2	4		
	実人員	136	24	112	1,136	1,008
下谷	件数	-	-	-		
	実人員	6	6	-	23	23
その他	件数	7	4	3		
	実人員	1,104	4	1,100	63	63

d. 精神保健福祉相談 (単位：件数) (単位：回数)

区分	総数	個別相談			心の電話相談	グループワーク	
		電話・文書	面接	訪問			
総数	2,613	234	161	2	2,216	36	
中部	アルコール関連	117	40	20	-	57	4
	(内訳)	38	13	5	0	20	2
	ギャンブル等	62	24	14	0	24	1
	その他のアディクション	17	3	1	0	13	1
	薬物	81	47	22	1	11	6
	児童・思春期	44	11	7	-	26	-
	高齢者	36	-	-	-	36	-
	その他精神一般	737	-	-	-	737	-
多摩	アルコール関連	70	26	18	-	26	
	(内訳)	30	10	7	-	13	
	ギャンブル等	26	11	6	-	9	
	その他のアディクション	14	5	5	-	4	
	薬物	29	10	13	-	6	8
	児童・思春期	94	15	44	-	35	6
	高齢者	12	-	-	-	12	-
	その他精神一般	649	3	7	-	639	-
下谷	アルコール関連	45	12	9	-	24	
	(内訳)	26	7	3	-	16	
	ギャンブル等	17	5	6	-	6	
	その他のアディクション	2	-	-	-	2	8
	薬物	35	22	7	-	6	
	児童・思春期	75	35	10	-	30	4
	高齢者	30	-	1	-	29	-
	その他精神一般	559	13	3	1	542	-

e. 通所訓練（精神科デイケア）利用者状況

(単位：人、日、回)

区分	在籍状況（実）				利用状況（延）				延利用者総数	訓練日数	利一日当り利用者数	通所訓練部門での相談		
	現前 在月 数末	入本 所者 数月	退本 所者 数月	現本 在月 数末	利 用 者 数 ム	参 加 者 数 験	利 就 用 者 援 助 数	利 そ の 者 数 他				電 話 ・ 文 書	面 接	訪 問
総数	84	2	8	78	622	33	1	41	697	90	8	270	501	13
中部	14	-	2	12	251	-	-	1	252	20	13	33	229	-
作業訓練 デイケア	15	1	1	15	172	29	-	2	203	20	10	57	130	13
多摩	23	-	2	21	68	-	-	7	75	17	4	100	48	-
作業訓練 デイケア	21	1	2	20	99	-	1	2	102	17	6	49	40	-
下谷	-	-	-	-	-	-	-	-	-	-	-	-	-	-
作業訓練 デイケア	11	-	1	10	32	4	-	29	65	16	4	31	54	-

f-1. アウトリーチ 利用者状況

(単位：人)

区分	支援対象者数				月 間 支 援 対 象 数	個別相談援助		
	人数					電 話 ・ 文 書	面 接	訪 問
	支 援 対 象 者 現 在 数	支 本 援 開 始 者 数 月	支 本 援 終 了 者 数 月	支 本 援 対 象 者 現 在 数				
総数	31	4	1	34	35	352	887	87
中部	12	2	-	14	14	284	878	34
多摩	3	1	-	4	4	7	9	28
下谷	16	1	1	16	17	61	-	25

f-2. 宿泊事業 利用者状況

(単位：人、日)

区分	在籍状況				延 利 用 者 数	利 用 日 数	一 日 当 り 利 用 者 数	
	人数							
	前 月 末 現 在 数	本 月 入 所 者 数	本 月 退 所 者 数	本 月 末 現 在 数				
総数	6	10	11	5	139	30	5	
中部	短期宿泊	2	2	2	2	62	30	2
一時入所	4	8	9	3	77	30	3	

g. 研修実施状況 (単位：回、人)

区分	回数	実人数	延人数
総数	11	1,809	1,817
中部	4	728	728
多摩	6	506	514
下谷	1	575	575

h. 教育（学生・関係職員実習） (単位：回、日、人)

区分	回数	日数	実人数	延人数
総数	1	8	1	8
中部	1	8	1	8
多摩	-	-	-	-
下谷	-	-	-	-

注. 「d 精神保健福祉相談」のグループワークにおける多摩・下谷については、アルコール関連と薬物をひとつのグループとして実施することが多いため、区分を分けず表記しています。

資料：障害者施策推進部精神保健医療課

第5表 難病医療費等助成対象者（2-1）（国の対象疾病分）

（令和3年 11月分）

疾病名	10月末		認定		資格喪失		11月末		
	一般 (内重症)	老人 (内重症)	一般	老人	一般	老人	一般 (内重症)	老人 (内重症)	合計 (内重症)
総計	79,547 (12,466)	52,894 (16,274)	9,251	4,909	9,447	4,802	79,351 (12,749)	53,001 (16,708)	132,352 (29,457)
球脊髄性筋萎縮症	96 (-)	50 (-)	5	3	5	2	96 (-)	51 (-)	147 (-)
筋萎縮性側索硬化症	439 (-)	470 (-)	35	41	40	40	434 (-)	471 (-)	905 (-)
脊髄性筋萎縮症	71 (-)	14 (-)	2	1	1	-	72 (-)	15 (-)	87 (-)
原発性側索硬化症	7 (-)	5 (-)	2	1	1	-	8 (-)	6 (-)	14 (-)
進行性核上性麻痺	99 (-)	1,162 (-)	12	102	11	116	100 (-)	1,148 (-)	1,248 (-)
パーキンソン病	2,608 (-)	10,409 (-)	219	849	216	944	2,611 (-)	10,314 (-)	12,925 (-)
大脳皮質基底核変性症	66 (-)	389 (-)	10	34	10	56	66 (-)	367 (-)	433 (-)
ハンチントン病	61 (-)	26 (-)	4	4	8	1	57 (-)	29 (-)	86 (-)
神経有棘赤血球症	6 (-)	- (-)	1	-	1	-	6 (-)	- (-)	6 (-)
シャルコー・マリー・トウース病	76 (-)	38 (-)	5	2	5	2	76 (-)	38 (-)	114 (-)
重症筋無力症	1,527 (-)	1,118 (-)	120	82	192	135	1,455 (-)	1,065 (-)	2,520 (-)
先天性筋無力症候群	1 (-)	- (-)	-	-	-	-	1 (-)	- (-)	1 (-)
多発性硬化症/視神経脊髄炎	2,102 (-)	248 (-)	630	100	621	98	2,111 (-)	250 (-)	2,361 (-)
慢性炎症性脱髄性多発神経炎/多発性運動ニューロパチー	308 (-)	197 (-)	83	61	85	58	306 (-)	200 (-)	506 (-)
封入体筋炎	25 (-)	29 (-)	4	3	4	2	25 (-)	30 (-)	55 (-)
クロウ・深瀬症候群	23 (-)	9 (-)	2	2	3	3	22 (-)	8 (-)	30 (-)
多系統萎縮症	492 (-)	613 (-)	89	129	95	130	486 (-)	612 (-)	1,098 (-)
脊髄小脳変性症 (多系統萎縮症を除く。)	1,134 (-)	1,239 (-)	301	414	294	417	1,141 (-)	1,236 (-)	2,377 (-)
ライソゾーム病	155 (-)	10 (-)	12	1	13	1	154 (-)	10 (-)	164 (-)
副腎白質ジストロフィー	26 (-)	4 (-)	5	2	5	2	26 (-)	4 (-)	30 (-)
ミトコンドリア病	153 (-)	20 (-)	40	6	41	5	152 (-)	21 (-)	173 (-)
もやもや病	1,191 (-)	128 (-)	251	40	254	39	1,188 (-)	129 (-)	1,317 (-)
ブリオン病	13 (-)	30 (-)	4	2	5	5	12 (-)	27 (-)	39 (-)
亜急性硬化性全脳炎	6 (-)	- (-)	2	-	2	-	6 (-)	- (-)	6 (-)
進行性多発性白質脳症	7 (-)	2 (-)	3	1	2	-	8 (-)	3 (-)	11 (-)
HTLV-1関連脊髄症	20 (-)	23 (-)	1	3	1	2	20 (-)	24 (-)	44 (-)
特発性基底核石灰化症	6 (-)	11 (-)	-	2	-	2	6 (-)	11 (-)	17 (-)
全身性アミロイドーシス	121 (-)	224 (-)	11	19	10	19	122 (-)	224 (-)	346 (-)
ウルリッヒ病	3 (-)	- (-)	-	-	-	-	3 (-)	- (-)	3 (-)
遠位型ミオパチー	32 (-)	9 (-)	2	-	1	-	33 (-)	9 (-)	42 (-)
ベスレムミオパチー	6 (-)	1 (-)	-	-	-	-	6 (-)	1 (-)	7 (-)
自己食空胞性ミオパチー	1 (-)	1 (-)	-	-	-	-	1 (-)	1 (-)	2 (-)
シュワルツ・ヤンベル症候群	- (-)	- (-)	-	-	-	-	- (-)	- (-)	- (-)
神経線維腫症	379 (-)	54 (-)	32	1	27	1	384 (-)	54 (-)	438 (-)
天疱瘡	184 (-)	99 (-)	12	4	8	6	188 (-)	97 (-)	285 (-)
表皮水疱症	27 (-)	- (-)	2	-	2	-	27 (-)	- (-)	27 (-)
膿疱性乾癬 (汎発型)	123 (-)	52 (-)	13	4	11	4	125 (-)	52 (-)	177 (-)
ステイヴンス・ジョンソン症候群	12 (-)	2 (-)	2	1	2	-	12 (-)	3 (-)	15 (-)
中毒性表皮壊死症	5 (-)	2 (-)	-	-	-	-	5 (-)	2 (-)	7 (-)
高安動脈炎	343 (-)	139 (-)	23	7	20	6	346 (-)	140 (-)	486 (-)
巨細胞性動脈炎	57 (-)	233 (-)	5	18	5	22	57 (-)	229 (-)	286 (-)
結節性多発動脈炎	157 (-)	127 (-)	7	4	5	3	159 (-)	128 (-)	287 (-)
顕微鏡的多発血管炎	243 (-)	876 (-)	21	66	20	72	244 (-)	870 (-)	1,114 (-)
多発血管炎性肉芽腫症	164 (-)	197 (-)	9	12	11	8	162 (-)	201 (-)	363 (-)
好酸球性多発血管炎性肉芽腫	447 (-)	284 (-)	48	20	40	17	455 (-)	287 (-)	742 (-)
悪性関節リウマチ	240 (-)	249 (-)	8	8	12	8	236 (-)	249 (-)	485 (-)
パージャー病	82 (-)	51 (-)	6	1	8	1	80 (-)	51 (-)	131 (-)
原発性抗リン脂質抗体症候群	70 (-)	15 (-)	12	1	13	2	69 (-)	14 (-)	83 (-)
全身性エリテマトーデス	5,931 (-)	1,035 (-)	570	54	676	52	5,825 (-)	1,037 (-)	6,862 (-)
皮膚筋炎/多発性筋炎	1,703 (-)	912 (-)	448	285	446	285	1,705 (-)	912 (-)	2,617 (-)
全身性强皮症	1,437 (-)	1,217 (-)	230	175	265	185	1,402 (-)	1,207 (-)	2,609 (-)
混合性結合組織病	831 (-)	179 (-)	296	81	291	80	836 (-)	180 (-)	1,016 (-)
シェーグレン症候群	1,251 (-)	719 (-)	106	44	107	41	1,250 (-)	722 (-)	1,972 (-)
成人スチル病	410 (-)	131 (-)	30	6	32	8	408 (-)	129 (-)	537 (-)
再発性多発軟骨炎	66 (-)	38 (-)	7	3	7	3	66 (-)	38 (-)	104 (-)
ベーチェット病	1,400 (-)	337 (-)	367	140	370	140	1,397 (-)	337 (-)	1,734 (-)
特発性拡張型心筋症	1,116 (-)	418 (-)	189	64	234	79	1,071 (-)	403 (-)	1,474 (-)
肥大型心筋症	255 (-)	198 (-)	42	46	46	46	251 (-)	198 (-)	449 (-)
拘束型心筋症	7 (-)	1 (-)	-	-	-	-	7 (-)	1 (-)	8 (-)
再生不良性貧血	411 (-)	303 (-)	37	17	37	20	411 (-)	300 (-)	711 (-)
自己免疫性溶血性貧血	37 (-)	42 (-)	1	5	1	7	37 (-)	40 (-)	77 (-)

第5表 難病医療費等助成対象者（2-1）（国の対象疾病分）（つづき）

（令和3年11月分）

疾病名	10月末		認定		資格喪失		11月末		
	一般（内重症）	老人（内重症）	一般	老人	一般	老人	一般（内重症）	老人（内重症）	合計（内重症）
発作性夜間ヘモグロビン尿症	63（-）	25（-）	8	-	9	-	62（-）	25（-）	87（-）
特発性血小板減少性紫斑病	751（-）	685（-）	58	51	50	64	759（-）	672（-）	1,431（-）
血栓性血小板減少性紫斑病	22（-）	8（-）	2	2	2	2	22（-）	8（-）	30（-）
原発性免疫不全症候群	254（-）	17（-）	23	3	41	6	236（-）	14（-）	250（-）
I g A 腎 症	936（-）	95（-）	93	8	90	8	939（-）	95（-）	1,034（-）
多発性嚢胞腎	1,370（-）	268（-）	118	15	113	18	1,375（-）	265（-）	1,640（-）
黄色靭帯骨化症	234（-）	243（-）	10	19	17	20	227（-）	242（-）	469（-）
後縦靭帯骨化症	1,182（-）	1,557（-）	99	88	112	126	1,169（-）	1,519（-）	2,688（-）
広範脊柱管狭窄症	146（-）	320（-）	19	87	22	83	143（-）	324（-）	467（-）
特発性大腿骨頭壊死症	1,298（-）	358（-）	257	108	249	111	1,306（-）	355（-）	1,661（-）
下垂体性ADH分泌異常症	369（-）	53（-）	29	-	26	1	372（-）	52（-）	424（-）
下垂体性TSH分泌亢進症	17（-）	3（-）	1	1	-	2	18（-）	2（-）	20（-）
下垂体性PRL分泌亢進症	223（-）	7（-）	16	-	12	-	227（-）	7（-）	234（-）
クッシング病	83（-）	18（-）	13	2	13	4	83（-）	16（-）	99（-）
下垂体性ゴナドトロピン分泌亢進症	-（-）	-（-）	-	-	-	-	-（-）	-（-）	-（-）
下垂体性成長ホルモン分泌亢進症	277（-）	127（-）	71	35	73	35	275（-）	127（-）	402（-）
下垂体前葉機能低下症	1,231（-）	309（-）	253	82	254	78	1,230（-）	313（-）	1,543（-）
家族性高コレステロール血症（ホモ接合体）	21（-）	4（-）	4	-	3	-	22（-）	4（-）	26（-）
甲状腺ホルモン不応症	4（-）	-（-）	-	-	-	-	4（-）	-（-）	4（-）
先天性副腎皮質酵素欠損症	104（-）	-（-）	10	-	12	-	102（-）	-（-）	102（-）
先天性副腎低形成症	4（-）	-（-）	-	-	-	-	4（-）	-（-）	4（-）
アジソン病	23（-）	11（-）	-	2	1	2	22（-）	11（-）	33（-）
サルコイドーシス	771（-）	521（-）	55	32	48	33	778（-）	520（-）	1,298（-）
特発性間質性肺炎	398（-）	1,211（-）	51	138	51	133	398（-）	1,216（-）	1,614（-）
肺動脈性肺高血圧症	274（-）	106（-）	25	14	41	16	258（-）	104（-）	362（-）
肺静脈閉塞症／肺毛細血管腫	2（-）	2（-）	-	-	1	-	1（-）	2（-）	3（-）
慢性血栓性肺高血圧症	231（-）	306（-）	45	69	45	69	231（-）	306（-）	537（-）
リンパ脈管筋腫症	124（-）	4（-）	28	1	27	1	125（-）	4（-）	129（-）
網膜色素変性症	1,276（-）	1,071（-）	262	212	299	254	1,239（-）	1,029（-）	2,268（-）
パッド・キアリ症候群	20（-）	3（-）	1	-	2	-	19（-）	3（-）	22（-）
特発性門脈圧亢進症	28（-）	12（-）	2	-	-	-	30（-）	12（-）	42（-）
原発性胆汁性胆管炎	831（-）	857（-）	45	35	43	33	833（-）	859（-）	1,692（-）
原発性硬化性胆管炎	92（-）	23（-）	4	1	3	1	93（-）	23（-）	116（-）
自己免疫性胆管炎	493（-）	404（-）	42	21	33	22	502（-）	403（-）	905（-）
クローン病	4,390（-）	209（-）	273	8	258	7	4,405（-）	210（-）	4,615（-）
潰瘍性大腸炎	14,243（-）	1,645（-）	2,032	197	2,286	235	13,989（-）	1,607（-）	15,596（-）
好酸球性消化管疾患	85（-）	8（-）	8	1	9	1	84（-）	8（-）	92（-）
慢性特発性偽性腸閉塞症	15（-）	5（-）	1	1	1	1	15（-）	5（-）	20（-）
巨大膀胱短小結腸腸管蠕動不全症	1（-）	-（-）	-	-	-	-	1（-）	-（-）	1（-）
腸管神経節細胞減少症	2（-）	-（-）	-	-	-	-	2（-）	-（-）	2（-）
ルビンシュタイン・テイビ症候群	-（-）	-（-）	-	-	-	-	-（-）	-（-）	-（-）
C F C 症候群	1（-）	-（-）	-	-	-	-	1（-）	-（-）	1（-）
コステロ症候群	2（-）	-（-）	-	-	-	-	2（-）	-（-）	2（-）
チャージ症候群	3（-）	-（-）	-	-	-	-	3（-）	-（-）	3（-）
クリオピリン関連周期熱症候群	16（-）	-（-）	2	-	2	-	16（-）	-（-）	16（-）
若年性特発性関節炎	109（-）	1（-）	5	-	9	-	105（-）	1（-）	106（-）
T N F 受容体関連周期熱症候群	6（-）	-（-）	-	-	-	-	6（-）	-（-）	6（-）
非典型溶血性尿毒症症候群	8（-）	2（-）	1	-	-	-	9（-）	2（-）	11（-）
ブラウ症候群	-（-）	-（-）	-	-	-	-	-（-）	-（-）	-（-）
先天性ミオパチー	57（-）	6（-）	6	2	4	1	59（-）	7（-）	66（-）
マリネスコ・シェーグレン症候群	1（-）	-（-）	-	-	-	-	1（-）	-（-）	1（-）
筋ジストロフィー	553（-）	71（-）	31	7	26	2	558（-）	76（-）	634（-）
非筋ジストロフィー性ミオトニー症候群	7（-）	-（-）	1	-	2	-	6（-）	-（-）	6（-）
遺伝性周期性四肢麻痺	5（-）	-（-）	1	-	1	-	5（-）	-（-）	5（-）
アトピー性脊髄炎	4（-）	-（-）	1	-	1	-	4（-）	-（-）	4（-）
脊髄空洞症	63（-）	32（-）	3	-	3	1	63（-）	31（-）	94（-）
脊髄髄膜瘤	12（-）	1（-）	3	-	2	-	13（-）	1（-）	14（-）
アイザックス症候群	12（-）	3（-）	3	1	3	1	12（-）	3（-）	15（-）
遺伝性ジストニア	20（-）	-（-）	2	-	3	-	19（-）	-（-）	19（-）
神経フェリチン症	-（-）	-（-）	-	-	-	-	-（-）	-（-）	-（-）
脳表ヘモジデリン沈着症	8（-）	10（-）	-	1	-	1	8（-）	10（-）	18（-）

第5表 難病医療費等助成対象者（2-1）（国の対象疾病分）（つづき）

（令和3年 11月分）

疾病名	10月末				認定		資格喪失		11月末					
	一般	(内重症)	老人	(内重症)	一般	老人	一般	老人	一般	(内重症)	老人	(内重症)	合計	(内重症)
内訳														
禿頭と変形性脊椎症を伴う常染色体劣性白質脳症	-	(-)	-	(-)	-	-	-	-	-	(-)	-	(-)	-	(-)
皮質下梗塞と白質脳症を伴う常染色体優性脳動脈症	7	(-)	3	(-)	1	-	1	-	7	(-)	3	(-)	10	(-)
神経軸索スフェロイド形成を伴う遺伝性びまん性白質脳症	3	(-)	1	(-)	2	-	1	-	4	(-)	1	(-)	5	(-)
ペリー症候群	-	(-)	-	(-)	-	-	-	-	-	(-)	-	(-)	-	(-)
前頭側頭葉変性症	78	(-)	55	(-)	6	6	4	4	80	(-)	57	(-)	137	(-)
ピックースタッフ脳幹脳炎	8	(-)	2	(-)	1	-	1	-	8	(-)	2	(-)	10	(-)
痙攣重積型（二相性）急性脳症	5	(-)	-	(-)	-	-	-	-	5	(-)	-	(-)	5	(-)
先天性無痛無汗症	5	(-)	-	(-)	-	-	-	-	5	(-)	-	(-)	5	(-)
アレキサンダー病	2	(-)	-	(-)	-	-	-	-	2	(-)	-	(-)	2	(-)
先天性核上性球麻痺	-	(-)	-	(-)	-	-	-	-	-	(-)	-	(-)	-	(-)
メビウス症候群	5	(-)	-	(-)	-	-	-	-	5	(-)	-	(-)	5	(-)
中隔視神経形成異常症/ドモルシア症候群	-	(-)	-	(-)	-	-	-	-	-	(-)	-	(-)	-	(-)
アイカルディ症候群	2	(-)	-	(-)	-	-	-	-	2	(-)	-	(-)	2	(-)
片側巨脳症	3	(-)	-	(-)	-	-	-	-	3	(-)	-	(-)	3	(-)
限局性皮質異形成	11	(-)	-	(-)	-	-	-	-	11	(-)	-	(-)	11	(-)
神経細胞移動異常症	2	(-)	-	(-)	1	-	-	-	3	(-)	-	(-)	3	(-)
先天性大脳白質形成不全症	2	(-)	-	(-)	1	-	1	-	2	(-)	-	(-)	2	(-)
ドラベ症候群	2	(-)	-	(-)	1	-	1	-	2	(-)	-	(-)	2	(-)
海馬硬化を伴う内側頭葉てんかん	10	(-)	1	(-)	1	-	1	-	10	(-)	1	(-)	11	(-)
ミオクローニア欠伸てんかん	-	(-)	-	(-)	-	-	-	-	-	(-)	-	(-)	-	(-)
ミオクローニア脱力発作を伴うてんかん	2	(-)	-	(-)	1	-	1	-	2	(-)	-	(-)	2	(-)
レノックス・ガストー症候群	24	(-)	-	(-)	-	-	-	-	24	(-)	-	(-)	24	(-)
ウエスト症候群	5	(-)	-	(-)	-	-	-	-	5	(-)	-	(-)	5	(-)
大田原症候群	1	(-)	-	(-)	-	-	-	-	1	(-)	-	(-)	1	(-)
早期ミオクローニア脳症	1	(-)	-	(-)	-	-	-	-	1	(-)	-	(-)	1	(-)
遊走性焦点発作を伴う乳児てんかん	-	(-)	-	(-)	-	-	-	-	-	(-)	-	(-)	-	(-)
片側痙攣・片麻痺・てんかん症候群	-	(-)	-	(-)	-	-	-	-	-	(-)	-	(-)	-	(-)
環状20番染色体症候群	1	(-)	-	(-)	-	-	-	-	1	(-)	-	(-)	1	(-)
ラスムッセン脳炎	1	(-)	1	(-)	-	-	-	-	1	(-)	1	(-)	2	(-)
P C D H 19 関連症候群	2	(-)	-	(-)	-	-	-	-	2	(-)	-	(-)	2	(-)
難治顔回部分発作重積型急性脳症	2	(-)	-	(-)	-	-	-	-	2	(-)	-	(-)	2	(-)
徐波睡眠期持続性棘徐波を示すてんかん性脳症	1	(-)	-	(-)	2	-	1	-	2	(-)	-	(-)	2	(-)
ランドウ・クレフナー症候群	-	(-)	-	(-)	-	-	-	-	-	(-)	-	(-)	-	(-)
レット症候群	3	(-)	-	(-)	-	-	-	-	3	(-)	-	(-)	3	(-)
スタージ・ウエーバー症候群	19	(-)	-	(-)	-	-	-	-	19	(-)	-	(-)	19	(-)
結節性硬化症	122	(-)	3	(-)	9	-	13	1	118	(-)	2	(-)	120	(-)
色素性乾皮症	3	(-)	1	(-)	-	-	-	-	3	(-)	1	(-)	4	(-)
先天性魚鱗癬	5	(-)	-	(-)	-	-	-	-	5	(-)	-	(-)	5	(-)
家族性良性慢性天疱瘡類天疱瘡	7	(-)	-	(-)	-	-	-	-	7	(-)	-	(-)	7	(-)
(後天性表皮水疱症を含む。)	117	(-)	255	(-)	11	22	15	25	113	(-)	252	(-)	365	(-)
特発性後天性全身性無汗症	63	(-)	-	(-)	11	-	8	-	66	(-)	-	(-)	66	(-)
眼皮膚白皮症	5	(-)	-	(-)	-	-	1	-	4	(-)	-	(-)	4	(-)
肥厚性皮膚骨膜炎	-	(-)	-	(-)	1	-	-	-	1	(-)	-	(-)	1	(-)
弾性線維性仮性黄色腫	4	(-)	1	(-)	2	-	1	-	5	(-)	1	(-)	6	(-)
マルファン症候群	151	(-)	2	(-)	15	-	17	-	149	(-)	2	(-)	151	(-)
エーラス・ダンロス症候群	21	(-)	-	(-)	3	-	3	-	21	(-)	-	(-)	21	(-)
メンケス病	-	(-)	-	(-)	-	-	-	-	-	(-)	-	(-)	-	(-)
オクシタル・ホーン症候群	1	(-)	-	(-)	-	-	-	-	1	(-)	-	(-)	1	(-)
ウィルソン病	105	(-)	2	(-)	4	-	3	-	106	(-)	2	(-)	108	(-)
低ホスファターゼ症候群	1	(-)	-	(-)	-	-	-	-	1	(-)	-	(-)	1	(-)
VATER 症候群	6	(-)	-	(-)	-	-	-	-	6	(-)	-	(-)	6	(-)
那須・ハコラ病	-	(-)	-	(-)	-	-	-	-	-	(-)	-	(-)	-	(-)
ウィーバー症候群	-	(-)	-	(-)	-	-	-	-	-	(-)	-	(-)	-	(-)
コフィン・ローリー症候群	-	(-)	-	(-)	-	-	-	-	-	(-)	-	(-)	-	(-)
ジュベール症候群関連疾患	1	(-)	-	(-)	-	-	-	-	1	(-)	-	(-)	1	(-)
モワット・ウィルソン症候群	2	(-)	-	(-)	-	-	-	-	2	(-)	-	(-)	2	(-)
ウィリアムズ症候群	5	(-)	-	(-)	-	-	-	-	5	(-)	-	(-)	5	(-)
A T R - X 症候群	-	(-)	-	(-)	-	-	-	-	-	(-)	-	(-)	-	(-)
クルーズン症候群	2	(-)	-	(-)	-	-	-	-	2	(-)	-	(-)	2	(-)
アペール症候群	-	(-)	-	(-)	-	-	-	-	-	(-)	-	(-)	-	(-)
ファイファー症候群	1	(-)	-	(-)	-	-	-	-	1	(-)	-	(-)	1	(-)

第5表 難病医療費等助成対象者（2-1）（国の対象疾病分）（つづき）

（令和3年11月分）

疾病名	10月末				認定		資格喪失		11月末					
	一般	(内重症)	老人	(内重症)	一般	老人	一般	老人	一般	(内重症)	老人	(内重症)	合計	(内重症)
アントレー・ピクスラー症候群	-	(-)	-	(-)	-	-	-	-	-	(-)	(-)	(-)	-	(-)
コフィン・シリス症候群	3	(-)	-	(-)	-	-	-	-	3	(-)	-	(-)	3	(-)
ロスマンド・トムソン症候群	-	(-)	-	(-)	-	-	-	-	-	(-)	(-)	(-)	-	(-)
歌舞伎症候群	3	(-)	-	(-)	1	-	1	-	3	(-)	-	(-)	3	(-)
多脾症候群	4	(-)	-	(-)	-	-	1	-	3	(-)	-	(-)	3	(-)
無脾症候群	4	(-)	-	(-)	-	-	-	-	4	(-)	-	(-)	4	(-)
鰓耳腎症候群	-	(-)	-	(-)	-	-	-	-	-	(-)	(-)	(-)	-	(-)
ウェルナー症候群	8	(-)	-	(-)	2	-	2	-	8	(-)	-	(-)	8	(-)
コケイン症候群	1	(-)	-	(-)	-	-	1	-	-	(-)	(-)	(-)	-	(-)
ブラダー・ウィリ症候群	17	(-)	-	(-)	1	-	1	-	17	(-)	-	(-)	17	(-)
ソトス症候群	2	(-)	-	(-)	-	-	-	-	2	(-)	-	(-)	2	(-)
ヌーナシ症候群	4	(-)	-	(-)	-	-	-	-	4	(-)	-	(-)	4	(-)
ヤング・シンブソン症候群	-	(-)	-	(-)	-	-	-	-	-	(-)	(-)	(-)	-	(-)
1p36欠失症候群	3	(-)	-	(-)	-	-	-	-	3	(-)	-	(-)	3	(-)
4p欠失症候群	1	(-)	-	(-)	-	-	-	-	1	(-)	-	(-)	1	(-)
5p欠失症候群	-	(-)	-	(-)	-	-	-	-	-	(-)	(-)	(-)	-	(-)
第14番染色体父親ダイソミー症候群	-	(-)	-	(-)	-	-	-	-	-	(-)	(-)	(-)	-	(-)
アンジェルマン症候群	3	(-)	-	(-)	-	-	-	-	3	(-)	-	(-)	3	(-)
スミス・マギニス症候群	-	(-)	-	(-)	-	-	-	-	-	(-)	(-)	(-)	-	(-)
22q11.2欠失症候群	7	(-)	-	(-)	-	-	-	-	7	(-)	-	(-)	7	(-)
エマヌエル症候群	-	(-)	-	(-)	-	-	-	-	-	(-)	(-)	(-)	-	(-)
脆弱X症候群関連疾患	-	(-)	-	(-)	-	-	-	-	-	(-)	(-)	(-)	-	(-)
脆弱X症候群	-	(-)	-	(-)	-	-	-	-	-	(-)	(-)	(-)	-	(-)
総動脈幹遺残症	-	(-)	-	(-)	-	-	-	-	-	(-)	(-)	(-)	-	(-)
修正大血管転位症	24	(-)	-	(-)	2	-	3	-	23	(-)	-	(-)	23	(-)
完全大血管転位症	27	(-)	-	(-)	3	-	3	-	27	(-)	-	(-)	27	(-)
単心室症	39	(-)	-	(-)	2	-	4	-	37	(-)	-	(-)	37	(-)
左心低形成症候群	3	(-)	-	(-)	-	-	-	-	3	(-)	-	(-)	3	(-)
三尖弁閉鎖症	18	(-)	-	(-)	-	-	-	-	18	(-)	-	(-)	18	(-)
心室中隔欠損を伴わない肺動脈閉鎖症	5	(-)	-	(-)	2	-	1	-	6	(-)	-	(-)	6	(-)
心室中隔欠損を伴う肺動脈閉鎖症	9	(-)	-	(-)	-	-	-	-	9	(-)	-	(-)	9	(-)
ファロー四徴症	63	(-)	2	(-)	13	-	8	-	68	(-)	2	(-)	70	(-)
両大血管右室起始症	17	(-)	1	(-)	1	-	2	-	16	(-)	1	(-)	17	(-)
エプスタイン病	15	(-)	-	(-)	1	-	-	-	16	(-)	-	(-)	16	(-)
アルポート症候群	24	(-)	-	(-)	-	-	1	-	23	(-)	-	(-)	23	(-)
ギャロウェイ・モフト症候群	-	(-)	-	(-)	-	-	-	-	-	(-)	(-)	(-)	-	(-)
急速進行性糸球体腎炎	25	(-)	43	(-)	1	5	-	5	26	(-)	43	(-)	69	(-)
抗糸球体基底膜腎炎	9	(-)	15	(-)	1	3	1	3	9	(-)	15	(-)	24	(-)
一次性ネフローゼ症候群	1,287	(-)	422	(-)	83	24	81	24	1,289	(-)	422	(-)	1,711	(-)
一次性膜性増殖性糸球体腎炎	48	(-)	10	(-)	3	1	3	2	48	(-)	9	(-)	57	(-)
紫斑病性腎炎	79	(-)	16	(-)	8	1	10	1	77	(-)	16	(-)	93	(-)
先天性腎性尿崩症	7	(-)	-	(-)	1	-	1	-	7	(-)	-	(-)	7	(-)
間質性膀胱炎(ハンナ型)	39	(-)	30	(-)	5	1	6	1	38	(-)	30	(-)	68	(-)
オスラー病	66	(-)	19	(-)	12	1	11	-	67	(-)	20	(-)	87	(-)
閉塞性細気管支炎	-	(-)	-	(-)	-	-	-	-	-	(-)	(-)	(-)	-	(-)
肺胞蛋白質症(自己免疫性又は先天性)	9	(-)	5	(-)	-	-	2	1	7	(-)	4	(-)	11	(-)
肺胞低換気症候群	13	(-)	-	(-)	-	-	1	-	12	(-)	-	(-)	12	(-)
α1-アンチトリプシン欠乏症	4	(-)	-	(-)	1	-	1	-	4	(-)	-	(-)	4	(-)
カーニ-複合	3	(-)	-	(-)	1	-	1	-	3	(-)	-	(-)	3	(-)
ウォルフラム症候群	4	(-)	-	(-)	-	-	-	-	4	(-)	-	(-)	4	(-)
ペルオキシソーム病(副腎白質ジストロフィーを除く。)	-	(-)	-	(-)	-	-	-	-	-	(-)	(-)	(-)	-	(-)
副甲状腺機能低下症	20	(-)	3	(-)	2	-	2	-	20	(-)	3	(-)	23	(-)
偽性副甲状腺機能低下症	3	(-)	-	(-)	-	-	-	-	3	(-)	-	(-)	3	(-)
副腎皮質刺激ホルモン不応症	1	(-)	-	(-)	-	-	-	-	1	(-)	-	(-)	1	(-)
ビタミンD抵抗性くる病/骨軟化症	44	(-)	5	(-)	9	-	6	-	47	(-)	5	(-)	52	(-)
ビタミンD依存性くる病/骨軟化症	-	(-)	-	(-)	-	-	-	-	-	(-)	(-)	(-)	-	(-)
フェニルケトン尿症	32	(-)	-	(-)	4	-	5	-	31	(-)	-	(-)	31	(-)
高チロシン血症1型	-	(-)	-	(-)	-	-	-	-	-	(-)	(-)	(-)	-	(-)
高チロシン血症2型	-	(-)	-	(-)	-	-	-	-	-	(-)	(-)	(-)	-	(-)
高チロシン血症3型	-	(-)	-	(-)	-	-	-	-	-	(-)	(-)	(-)	-	(-)
メーブルシロップ尿症	4	(-)	-	(-)	-	-	-	-	4	(-)	-	(-)	4	(-)

第5表 難病医療費等助成対象者（2-1）（国の対象疾病分）（つづき）

（令和3年11月分）

疾病名	10月末				認定		資格喪失		11月末						
	一般	(内重症)	老人	(内重症)	一般	老人	一般	老人	一般	(内重症)	老人	(内重症)	合計	(内重症)	
プロピオン酸血症	-	(-)	-	(-)	-	-	-	-	-	(-)	-	(-)	-	(-)	
メチルマロン酸血症	1	(-)	-	(-)	-	-	-	-	-	1	(-)	-	(-)	1	(-)
イソ吉草酸血症	-	(-)	-	(-)	-	-	-	-	-	-	(-)	-	(-)	-	(-)
グルコーストランスポーター1欠損	-	(-)	-	(-)	-	-	-	-	-	-	(-)	-	(-)	-	(-)
グルタル酸血症1型	1	(-)	-	(-)	-	-	-	-	-	1	(-)	-	(-)	1	(-)
グルタル酸血症2型	1	(-)	-	(-)	-	-	-	-	-	1	(-)	-	(-)	1	(-)
尿素サイクル異常症	10	(-)	-	(-)	2	-	2	-	10	(-)	-	(-)	10	(-)	
リジン尿性蛋白不耐症	-	(-)	-	(-)	-	-	-	-	-	(-)	-	(-)	-	(-)	
先天性葉酸吸収不全	-	(-)	-	(-)	-	-	-	-	-	(-)	-	(-)	-	(-)	
ボルフィリン症	6	(-)	1	(-)	2	-	2	-	6	(-)	1	(-)	7	(-)	
複合カルボキシラーゼ欠損症	-	(-)	-	(-)	-	-	-	-	-	(-)	-	(-)	-	(-)	
筋型糖原病	5	(-)	1	(-)	1	-	1	-	5	(-)	1	(-)	6	(-)	
肝型糖原病	11	(-)	-	(-)	-	-	-	-	11	(-)	-	(-)	11	(-)	
ガラクトース-1-リン酸ウリジルトランスフェラーゼ欠損症	-	(-)	-	(-)	-	-	-	-	-	(-)	-	(-)	-	(-)	
レシチンコレステロールアシルトランスフェラーゼ欠損症	-	(-)	-	(-)	-	-	-	-	-	(-)	-	(-)	-	(-)	
シトステロール血症	2	(-)	-	(-)	-	-	-	-	2	(-)	-	(-)	2	(-)	
タンジール病	1	(-)	-	(-)	-	-	-	-	1	(-)	-	(-)	1	(-)	
原発性高カイロミクロン血症	5	(-)	-	(-)	-	-	-	-	5	(-)	-	(-)	5	(-)	
脳髄黄色腫	4	(-)	1	(-)	-	1	-	1	4	(-)	1	(-)	5	(-)	
無βリポタンパク血症	-	(-)	-	(-)	-	-	-	-	-	(-)	-	(-)	-	(-)	
脂肪萎縮症	2	(-)	-	(-)	-	-	-	-	2	(-)	-	(-)	2	(-)	
家族性地中海熱	50	(-)	-	(-)	6	1	3	-	53	(-)	1	(-)	54	(-)	
高IgD症候群	-	(-)	-	(-)	-	-	-	-	-	(-)	-	(-)	-	(-)	
中條・西村症候群	1	(-)	-	(-)	-	-	-	-	1	(-)	-	(-)	1	(-)	
化膿性無菌性関節炎・壊疽性膿皮症・アクネ症候群	-	(-)	-	(-)	-	-	-	-	-	(-)	-	(-)	-	(-)	
慢性再発性多発性骨髄炎	11	(-)	-	(-)	-	-	-	-	11	(-)	-	(-)	11	(-)	
強直性脊椎炎	535	(-)	110	(-)	35	6	30	7	540	(-)	109	(-)	649	(-)	
進行性骨化性線維異形成症	2	(-)	-	(-)	-	-	1	-	1	(-)	-	(-)	1	(-)	
肋骨異常を伴う先天性側弯症	4	(-)	-	(-)	-	-	1	-	3	(-)	-	(-)	3	(-)	
骨形成不全症	15	(-)	-	(-)	1	-	2	-	14	(-)	-	(-)	14	(-)	
タナトフォリック骨異形成症	1	(-)	-	(-)	-	-	-	-	1	(-)	-	(-)	1	(-)	
軟骨無形成症	20	(-)	2	(-)	2	-	2	-	20	(-)	2	(-)	22	(-)	
リンパ管腫症/ゴーム病	7	(-)	-	(-)	1	-	1	-	7	(-)	-	(-)	7	(-)	
巨大リンパ管奇形(頸部顔面病変)	1	(-)	-	(-)	-	-	-	-	1	(-)	-	(-)	1	(-)	
巨大静脈奇形(頸部口腔咽頭びまん性病変)	2	(-)	-	(-)	-	-	1	-	1	(-)	-	(-)	1	(-)	
巨大動静脈奇形(頸部顔面又は四肢病変)	6	(-)	-	(-)	-	-	-	-	6	(-)	-	(-)	6	(-)	
クリッペル・トレノネー・ウェーバー症候群	21	(-)	1	(-)	3	-	1	-	23	(-)	1	(-)	24	(-)	
先天性赤血球形成異常性貧血	1	(-)	-	(-)	-	-	-	-	1	(-)	-	(-)	1	(-)	
後天性赤芽球癆	31	(-)	49	(-)	2	7	2	6	31	(-)	50	(-)	81	(-)	
ダイヤモンド・ブラックファン貧血	3	(-)	-	(-)	-	-	-	-	3	(-)	-	(-)	3	(-)	
ファンコニ貧血	2	(-)	-	(-)	-	-	-	-	2	(-)	-	(-)	2	(-)	
遺伝性鉄芽球性貧血	1	(-)	-	(-)	-	-	-	-	1	(-)	-	(-)	1	(-)	
エプスタイン症候群	1	(-)	-	(-)	-	-	-	-	1	(-)	-	(-)	1	(-)	
自己免疫性後天性凝固因子欠乏症	9	(-)	29	(-)	-	1	1	2	8	(-)	28	(-)	36	(-)	
クローンカイト・カナダ症候群	5	(-)	9	(-)	-	-	1	-	4	(-)	9	(-)	13	(-)	
非特異性多発性小腸潰瘍症	8	(-)	-	(-)	1	-	1	-	8	(-)	-	(-)	8	(-)	
ヒルシュスブルング病(全結腸型又は小腸型)	2	(-)	-	(-)	-	-	-	-	2	(-)	-	(-)	2	(-)	
総排泄腔外反症	1	(-)	-	(-)	-	-	-	-	1	(-)	-	(-)	1	(-)	
総排泄腔遺残	5	(-)	-	(-)	-	-	-	-	5	(-)	-	(-)	5	(-)	
先天性横隔膜ヘルニア	3	(-)	-	(-)	-	-	-	-	3	(-)	-	(-)	3	(-)	
乳幼児肝巨大血管腫	-	(-)	-	(-)	-	-	-	-	-	(-)	-	(-)	-	(-)	
胆道閉鎖症	28	(-)	-	(-)	2	-	2	-	28	(-)	-	(-)	28	(-)	
アラジール症候群	7	(-)	-	(-)	-	-	-	-	7	(-)	-	(-)	7	(-)	
遺伝性膝炎	5	(-)	-	(-)	-	-	-	-	5	(-)	-	(-)	5	(-)	
嚢胞性線維症	1	(-)	-	(-)	-	-	-	-	1	(-)	-	(-)	1	(-)	
IgG4関連疾患	171	(-)	150	(-)	27	11	21	12	177	(-)	149	(-)	326	(-)	
黄斑ジストロフィー	34	(-)	-	(-)	3	-	4	-	33	(-)	-	(-)	33	(-)	
レーベル遺伝性視神経症	15	(-)	3	(-)	2	-	2	-	15	(-)	3	(-)	18	(-)	
アッシャー症候群	3	(-)	-	(-)	-	-	-	-	3	(-)	-	(-)	3	(-)	
若年発症型両側性感音難聴	6	(-)	-	(-)	1	-	1	-	6	(-)	-	(-)	6	(-)	
遅発性内リンパ水腫	4	(-)	1	(-)	-	-	1	-	3	(-)	1	(-)	4	(-)	

第5表 難病医療費等助成対象者（2-1）（国の対象疾病分）（つづき）

（令和3年11月分）

疾病名	10月末		認定		資格喪失		11月末							
	一般	(内重症)	老人	(内重症)	一般	老人	一般	(内重症)	老人	(内重症)	合計	(内重症)		
好酸球性副鼻腔炎	1,700	(-)	182	(-)	194	24	162	17	1,732	(-)	189	(-)	1,921	(-)
カナバシ病	1	(-)	-	(-)	1	-	1	-	1	(-)	-	(-)	1	(-)
進行性白質脳症	1	(-)	-	(-)	-	-	-	-	1	(-)	-	(-)	1	(-)
進行性ミオクロオスンてんか	2	(-)	1	(-)	-	-	-	-	2	(-)	1	(-)	3	(-)
先天異常症候群	4	(-)	-	(-)	-	-	-	-	4	(-)	-	(-)	4	(-)
先天性三尖弁狭窄症	-	(-)	-	(-)	-	-	-	-	-	(-)	-	(-)	-	(-)
先天性僧帽弁狭窄症	1	(-)	-	(-)	2	-	-	-	3	(-)	-	(-)	3	(-)
先天性肺静脈狭窄症	-	(-)	-	(-)	-	-	-	-	-	(-)	-	(-)	-	(-)
左肺動脈右肺動脈起始症	-	(-)	-	(-)	-	-	-	-	-	(-)	-	(-)	-	(-)
ネイルパテラ症候群(爪膝蓋骨症候群)/LMX1B関連腎症	-	(-)	-	(-)	-	-	-	-	-	(-)	-	(-)	-	(-)
カルニチン回路異常症	2	(-)	-	(-)	1	-	1	-	2	(-)	-	(-)	2	(-)
三頭酵素欠損症	-	(-)	-	(-)	-	-	-	-	-	(-)	-	(-)	-	(-)
シトリン欠損症	3	(-)	1	(-)	1	-	-	-	4	(-)	1	(-)	5	(-)
セピアブレリン還元酵素(SR)欠損症	-	(-)	-	(-)	-	-	-	-	-	(-)	-	(-)	-	(-)
先天性グリコシルホスファチジルイノシトール(GPI)欠損症	-	(-)	-	(-)	-	-	-	-	-	(-)	-	(-)	-	(-)
非ケトリーシス型高グリシン血症	-	(-)	-	(-)	-	-	-	-	-	(-)	-	(-)	-	(-)
β-ケトチオラーゼ欠損症	-	(-)	-	(-)	-	-	-	-	-	(-)	-	(-)	-	(-)
芳香族L-アミノ酸脱炭酸酵素欠損症	1	(-)	-	(-)	-	-	-	-	1	(-)	-	(-)	1	(-)
メチルグルタコン酸尿症	-	(-)	-	(-)	-	-	-	-	-	(-)	-	(-)	-	(-)
遺伝性自己炎症疾患	2	(-)	-	(-)	-	-	-	-	2	(-)	-	(-)	2	(-)
大埋石骨病	2	(-)	-	(-)	1	-	1	-	2	(-)	-	(-)	2	(-)
特発性血栓症(遺伝性血栓性素因によるものに限る。)	13	(-)	1	(-)	1	-	-	-	14	(-)	1	(-)	15	(-)
前眼部形成異常	3	(-)	1	(-)	-	-	-	-	3	(-)	1	(-)	4	(-)
無虹彩症	16	(-)	1	(-)	-	-	-	-	16	(-)	1	(-)	17	(-)
先天性気管狭窄症/先天性声門下狭窄症	4	(-)	-	(-)	1	-	1	-	4	(-)	-	(-)	4	(-)
特発性多中心性キャッサルマン	119	(-)	26	(-)	10	5	8	5	121	(-)	26	(-)	147	(-)
膠様滴状角膜ジストロフィー	-	(-)	-	(-)	-	-	-	-	-	(-)	-	(-)	-	(-)
ハッチンソン・ギルフォード症候群	-	(-)	-	(-)	-	-	-	-	-	(-)	-	(-)	-	(-)
国の対象疾病(難病法)小計	66,819	(-)	36,478	(-)	8,930	4,335	9,413	4,664	66,336	(-)	36,149	(-)	102,485	(-)
スモン	5	(5)	76	(76)	-	4	-	1	5	(5)	79	(79)	84	(84)
劇症肝炎	10	(10)	-	(-)	2	-	2	-	10	(10)	-	(-)	10	(10)
重症急性膵炎	1	(1)	-	(-)	-	-	-	-	1	(1)	-	(-)	1	(1)
ブリオン病(ヒト由来乾燥硬膜移植によるクロイツフェルト・ヤコブ病)	-	(-)	-	(-)	-	-	-	-	-	(-)	-	(-)	-	(-)
重症多形滲出性紅斑(急性期)	-	(-)	-	(-)	-	-	-	-	-	(-)	-	(-)	-	(-)
国の対象疾病(特疾)小計	16	(16)	76	(76)	2	4	2	1	16	(16)	79	(79)	95	(95)
先天性血液凝固因子欠乏症等	730	(730)	71	(71)	9	-	-	-	739	(739)	71	(71)	810	(810)
国の対象疾病計	67,565	(746)	36,625	(147)	8,941	4,339	9,415	4,665	67,091	(755)	36,299	(150)	103,390	(905)

第5表 難病医療費等助成対象者（2-2）（東京都の対象疾病分）

（令和3年 11月分）

疾病名	10月末		認定		資格喪失		11月末		
	一般 (内重症)	老人 (内重症)	一般	老人	一般	老人	一般 (内重症)	老人 (内重症)	合計 (内重症)
悪性高血圧	5 (-)	1 (-)	-	-	-	-	5 (-)	1 (-)	6 (-)
原発性骨髄線維症	54 (-)	45 (-)	2	1	-	-	56 (-)	46 (-)	102 (-)
母斑症	44 (-)	2 (-)	1	-	-	-	45 (-)	2 (-)	47 (-)
肝内結石症	25 (-)	7 (-)	-	-	-	-	25 (-)	7 (-)	32 (-)
古典的特発性好酸球增多症候群	28 (-)	8 (-)	-	-	-	-	28 (-)	8 (-)	36 (-)
びまん性汎細気管支炎	51 (-)	40 (-)	-	-	-	-	51 (-)	40 (-)	91 (-)
遺伝性QT延長症候群	46 (-)	2 (-)	1	-	-	-	47 (-)	2 (-)	49 (-)
網膜脈絡膜萎縮症	9 (-)	37 (-)	-	1	-	-	9 (-)	38 (-)	47 (-)
東京都の対象疾病（特疾）小計	262 (-)	142 (-)	4	2	-	-	266 (-)	144 (-)	410 (-)
人工透析を必要とする腎不全	11,720 (11,720)	16,127 (16,127)	306	568	32	137	11,994 (11,994)	16,558 (16,558)	28,552 (28,552)
東京都の対象疾病 計	11,982 (11,720)	16,269 (16,127)	310	570	32	137	12,260 (11,994)	16,702 (16,558)	28,962 (28,552)

注1. 認定は更新認定を含む。

2. 難病法は平成27年1月1日施行の難病の患者に対する医療等に関する法律の対象者、特疾は特定疾病治療研究事業の対象者を指す。
3. 一般は70歳未満、老人は70歳以上（高齢受給者及び後期高齢者）を指す。
4. スモン、プリオン病（ヒト由来乾燥硬膜移植によるクロイツフェルト・ヤコブ病に限る。）は平成27年1月1日以降も特定疾病治療研究事業として継続。
重症急性膵炎・劇症肝炎は平成27年1月1日から新規は廃止されたが、更新患者のみ同事業内で継続。
重症多形滲出性紅斑（急性期）は難病法においても2疾病に分かれて継続するが、対象患者の有効期間満了までは旧事業として継続。
5. 平成29年4月1日の第3次疾病拡大により、国24疾病（都単独疾病から組替えなし。）が新設。
6. 平成29年4月1日より既存の指定難病のうち「原発性胆汁性肝硬変」が「原発性胆汁性胆管炎」に名称変更。
7. 平成29年4月1日より既存の指定難病のうち「自己免疫性出血病XⅢ」が「自己免疫性後天性凝固因子欠乏症」に名称変更。
8. 平成30年1月1日より既存の都単独疾病のうち「骨髄線維症」が「原発性骨髄線維症」に名称変更。
9. 平成30年1月1日より既存の都単独疾病のうち「特発性好酸球增多症候群」が「古典的特発性好酸球增多症候群」に名称変更。
10. 平成30年4月1日の第4次疾病拡大により、国1疾病（都単独疾病から組替えなし。）が新設。
11. 平成30年4月1日より既存の指定難病のうち「全身型若年性特発性関節炎」が「若年性特発性関節炎」に名称変更。
12. 平成30年4月1日より既存の指定難病のうち「有馬症候群」が「ジュベール症候群関連疾患」に名称変更。
13. 平成30年4月1日より既存の指定難病のうち「先天性気管狭窄症」が「先天性気管狭窄症／先天性声門下狭窄症」に名称変更。
14. 令和元年7月1日の第5次疾病拡大により、国2疾病（都単独疾病からの組替えなし。）が新設。

当月	132,352 人	当月重症度	29,457 人
前月	132,441 人	前月重症度	28,740 人
当月－前月＝	-89 人増	対認定患者比	22.26 %
対前月比	-0.07 %		
前年同月	132,919 人		
対前年同月比	-0.43 %増		

資料：保健政策部疾病対策課

第6表 エイズ相談件数・HIV検査者数

(令和3年11月分)

区分	電話相談数	来所（来院） 相談者数	HIV検査者数		
			計	男	女
総数	2,094	2,322	1,340	930	410
保健所	253	434	312	216	96
東京都	21	16	23	17	6
特別区	223	382	271	187	84
八王子市・町田市	9	36	18	12	6
エイズ対策担当	487	-	-	-	-
新宿東口検査・相談室	1,195	1,807	949	647	302
多摩地域検査・相談室	159	81	79	67	12

- 注1. 都立病院については、電話相談として行っておらず、
また受診者は都立病院のみではないため、都立病院の項目を削除（平成30年4月より）。
2. 平成30年4月より八王子市・町田市についてはまとめて記載。
3. 平成30年4月より検査・相談室について実績を記載。
4. 令和3年3月6日より南新宿検査・相談室は移転に伴い、新宿東口検査・相談室に名称変更した
- 資料：感染症対策部防疫・情報管理課

第7表 感染症発生動向調査全数把握対象疾患届出患者数

(2021年 第44～47週)

病名	東京都		全国	
	第44～47週	2021年累計	第44～47週	2021年累計
一類感染症				
エボラ出血熱	-	-	-	-
クリミア・コンゴ出血熱	-	-	-	-
痘	-	-	-	-
南米出血熱	-	-	-	-
ペルーブルグ病	-	-	-	-
ラット	-	-	-	-
二類感染症				
急性灰白髄炎	-	-	-	-
結核	165	2,011	1,188	14,361
ジフテリ	-	-	-	-
重症急性呼吸器症候群	-	-	-	-
中東呼吸器症候群	-	-	-	-
鳥インフルエンザ(H5N1)	-	-	-	-
鳥インフルエンザ(H7N9)	-	-	-	-
新型インフルエンザ等感染症				
新型コロナウイルス感染症	・	・	・	・
三類感染症				
コレラ	-	-	-	-
細菌性赤痢	-	2	-	7
腸管出血性大腸菌感染症	14	305	219	2,949
腸チフ	-	1	1	3
パラチフ	-	-	-	-
四類感染症				
E型肝炎	7	99	32	394
ウエストナイル熱	-	-	-	-
A型肝炎	-	12	2	64
エキノコックス症	-	1	1	23
黄熱	-	-	-	-
オウムムン病	-	-	-	8
オムスク出血熱	-	-	-	-
回帰熱	-	-	1	8
キヤサヌル森林病	-	-	-	-
Q熱	-	1	-	1
狂犬病	-	-	-	-
コクシジオリデス症	-	-	-	-
サルス	-	-	-	-
ジカウイルス感染症	-	-	-	-
重症熱性血小板減少症候群	-	-	1	109
腎症候性出血熱	-	-	-	-
西部ウマ脳炎	-	-	-	-
ダニ媒介脳炎	-	-	-	-
炭疽	-	-	-	-
チクングニア熱	-	-	-	-
つつが虫病	3	5	174	333
デング熱	-	-	1	6
東部ウマ脳炎	-	-	-	-

病名	東京都		全国	
	第 44 ～ 47 週	2021年累計	第 44 ～ 47 週	2021年累計
四類感染症（続き）				
鳥インフルエンザ（H5N1及びH7N9を除く）	-	-	-	-
ニ パ ウ イ ル ス 感 染 症	-	-	-	-
日 本 紅 斑 熱	1	4	32	476
日 本 脳 炎	-	-	-	3
ハ ン タ ウ イ ル ス 肺 症 候 群	-	-	-	-
B ウ イ ル ス 病 痘	-	-	-	-
ブ ル セ ラ 症	-	-	-	1
ベ ネ ズ エ ラ ウ マ 脳 炎	-	-	-	-
ヘ ン ド ラ ウ イ ル ス 感 染 症	-	-	-	-
発 し ん チ フ ス 症	-	-	-	-
ボ ツ リ ヌ ス 症	-	1	-	5
マ ラ リ ア	1	10	5	26
野 兎 病	-	-	-	-
ラ イ ム 病	-	-	1	21
リ ッ サ ウ イ ル ス 感 染 症	-	-	-	-
リ フ ト バ レ ー 熱	-	-	-	-
類 鼻 痘	-	-	-	-
レ ジ オ ネ ラ 症	18	144	204	1,958
レ プ ト ス ピ ラ 症	-	3	-	33
ロ ッ キ ー 山 紅 斑 熱	-	-	-	-
五類感染症				
ア メ ー バ 赤 痢	6	89	36	477
ウイルス性肝炎（A型・E型を除く）	1	43	12	177
カルバペネム耐性腸内細菌科細菌感染症	19	182	188	1,838
急性弛緩性麻痺（急性灰白髄炎を除く）	-	2	1	20
急 性 脳 炎	-	19	21	303
ク リ プ ト ス ポ リ ジ ウ ム 症	-	-	-	5
ク ロ イ ツ フ ェ ル ト ・ ヤ コ ブ 病	1	11	10	165
劇症型溶血性レンサ球菌感染症	10	72	45	575
後天性免疫不全症候群	26	333	83	953
ジ ア ル ジ ア 症	1	10	3	35
侵襲性インフルエンザ菌感染症	1	18	18	176
侵襲性髄膜炎菌感染症	-	-	-	2
侵襲性肺炎球菌感染症	5	114	140	1,245
水痘（入院例に限る）	3	28	28	260
先天性風しん症候群	-	-	-	1
梅毒	220	2,179	714	7,052
播種性クリプトコックス症	1	14	15	138
破 傷 風	1	3	6	88
バンコマイシン耐性黄色ブドウ球菌感染症	-	-	-	-
バンコマイシン耐性腸球菌感染症	-	11	8	115
百 日 咳	7	54	101	615
風 し ん	-	2	1	11
麻 し ん	-	-	1	5
薬剤耐性アシネトバクター感染症	-	1	-	4

- 注 1. 医師から直接都内の保健所長に届け出された患者数です。
2. 医師から追加して届出があった場合、数値を遡及して修正することがあります。
3. 新型コロナウイルス感染症は令和2年2月1日より指定感染症に指定された後、法令改正に伴い、令和3年2月13日に指定感染症から新型インフルエンザ等感染症に変更されました。
4. 新型コロナウイルス感染症の届出患者数は、厚生労働省の新型コロナウイルス感染症等情報把握・管理システム（HER-SYS）による情報管理に一元化されたため、本表には掲載していません。

資料：東京都感染症情報センター（東京都健康安全研究センター）

第8表 健康安全研究センター検査業務実績

(令和3年11月分)

種 類	検 査 数
総 数	23,102
微 生 物 検 査	6,640
食品・腸内細菌検査	2,501
病原細菌検査	2,265
ウイルス検査	1,874
食 品 化 学 検 査	8,062
食品成分検査	765
食品添加物検査	3,321
残留物質検査	3,976
薬 事 環 境 科 学 検 査	8,400
医薬品検査	2,069
環境衛生検査	2,809
水 質 検 査	284
生 体 影 響 検 査	3,238

注：平成24年4月分より、組織変更に伴い報告の項目を変更しました。

資料：健康安全研究センター

第9表 性感染症検査実績

(令和3年11月分)

	梅毒血清反応検査				性器クラミジア検査				淋菌検査	
	検査数 (TPLA)	検査数 (RPR)	検査数 (TPHA・IC)	陽性数	検査数	陽性数 (核酸検査)	陽性数 (IgA)	陽性数 (IgG)	検査数 (核酸検査)	陽性数
総数	1,094	351	294	36	597	37	4	5	506	2
男	744	287	244	29	370	12	2	3	305	2
女	350	64	50	7	227	25	2	2	201	-

- 注1. 梅毒血清反応検査については、平成30年4月よりTPLA及びRPRについてそれぞれの検査法による検査数を記載。
 またTP抗原法による検査について、TPHA法ではなくIC法で行う自治体もあることから記載を追加。
 2. クラミジア検査について、表頭に「性器」と記載を追加。
 資料：感染症対策部防疫・情報管理課

第10表 大気汚染健康障害者医療費助成被認定者

(令和3年 11月分)

疾病名	患者数	年齢階層別							
		0～19歳	20～39歳	40～59歳	60～74歳	75歳以上			
		0～17歳							
総数									
10月末	52,315	2,572	2,572	5,825	19,701	13,598	10,619		
新規認定 (更新認定)	23 (2,017)	23 (59)	23 (59)	- (250)	- (813)	- (486)	- (409)		
11月末	51,900	2,511	2,511	5,705	19,561	13,522	10,601		
慢性気管支炎									
10月末	-	-	-	-	-	-	-		
新規認定 (更新認定)	- (-)	- (-)	- (-)	- (-)	- (-)	- (-)	- (-)		
11月末	-	-	-	-	-	-	-		
気管支ぜん息									
10月末	52,315	2,572	2,572	5,825	19,701	13,598	10,619		
新規認定 (更新認定)	23 (2,017)	23 (59)	23 (59)	- (250)	- (813)	- (486)	- (409)		
11月末	51,900	2,511	2,511	5,705	19,561	13,522	10,601		
ぜん息性気管支炎									
10月末	-	-	-	-	-	-	-		
新規認定 (更新認定)	- (-)	- (-)	- (-)	- (-)	- (-)	- (-)	- (-)		
11月末	-	-	-	-	-	-	-		
肺気しゅ									
10月末	-	-	-	-	-	-	-		
新規認定 (更新認定)	- (-)	- (-)	- (-)	- (-)	- (-)	- (-)	- (-)		
11月末	-	-	-	-	-	-	-		

注1. 年齢階層は認定時の年齢。

2. 当月末の患者数は資格喪失等を含むため、前月末の患者数と新規認定者との合計とはならない。

3. 平成27年3月で18歳以上の新規認定の受付を終了した。

資料：健康安全部環境保健衛生課

第11表 食中毒発生状況

(令和3年11月分)

	令和3年 1月	2月	3月	4月	5月	6月	7月	8月	9月	10月	11月	12月	令和3年 累計	令和2年 同期累計
件数	4	7	16	4	2	5	5	5	6	12	9		75	108
患者数	5	154	41	9	7	116	13	40	25	27	26		463	3,344

注 食中毒発生件数、患者数は速報値を掲載しています。

このため、今後新たに患者が確認された場合などに変動することがあります。

資料：健康安全部食品監視課

第12表 健康安全研究センターによる監視指導状況

有害食品等の監視指導状況

監視指導状況

(令和3年11月分)

収去検査	立入軒数	収去軒数	収去品目数	検査検体数	違反検体数
	2,325	88	485	6,284	1

表示検査	立入軒数	検査品目数	違反品目数
	2,325	38,945	308

理化学検査及び細菌検査

(令和3年11月分)

区分 食品分類	理化学		細菌		総計	輸入食品 の再掲		収去検査 で発見さ れた違反 品目数
	検体数	輸入 (再掲)	検体数	輸入 (再掲)		検体数	品目数	
合計	4,514	1,459	1,770	262	6,284	1,721	91	1
魚介類	61	22	24	24	85	46	2	-
無加熱摂取冷凍食品	18	-	10	-	28	-	-	-
加熱後摂取凍結前未加熱冷凍食品	-	-	-	-	-	-	-	-
加熱後摂取凍結前加熱冷凍食品	44	-	18	-	62	-	-	-
生食用冷凍鮮魚介類	39	39	11	11	50	50	1	-
魚介加工品	35	-	80	-	115	-	-	-
肉・卵類及びその加工品	1,449	569	353	140	1,802	709	10	-
牛乳・加工乳・その他の乳	33	-	10	-	43	-	-	-
乳製品	86	35	6	-	92	35	7	-
乳類加工品	3	-	-	-	3	-	-	-
アイスクリーム類・氷菓	-	-	-	-	-	-	-	-
穀類及びその加工品	186	3	-	-	186	3	1	-
野菜類・果物及びその加工品	1,088	709	195	75	1,283	784	53	-
菓子類	667	24	395	-	1,062	24	8	-
清涼飲料水	15	-	-	-	15	-	-	-
酒	-	-	-	-	-	-	-	-
氷	-	-	-	-	-	-	-	-
調味料	393	52	200	12	593	64	7	-
そうざい類及びその半製品	316	-	373	-	689	-	-	1
その他の食品	81	6	95	-	176	6	2	-
化学的合成品及びその製剤	-	-	-	-	-	-	-	-
その他の添加物	-	-	-	-	-	-	-	-
器具及び容器包装	-	-	-	-	-	-	-	-
おもちゃ	-	-	-	-	-	-	-	-

資料：健康安全研究センター広域監視部

第13表 食肉衛生検査所とちく検査頭数

(令和3年11月分)

区分	総数	牛	こ牛	馬	豚	めん羊	山羊
とちく検査頭数	27,924	8,905	1	-	19,018	-	-
処分頭数	19,078	6,360	1	-	12,717	-	-
とさつ解体禁止	-	-	-	-	-	-	-
全部廃棄	14	5	-	-	9	-	-
一部廃棄	19,064	6,355	1	-	12,708	-	-

資料：健康安全部食品監視課

第14表 市場衛生検査所業務

a. 監視指導等

(令和3年11月分)

対象業態数	監視指導 件数	衛生教育		食中毒関連 調査件数	苦情処理 件数	表示違反 件数
		回数	人数			
1,675	11,298	12	418	2	105	22

b. 品目別の検査及び処理

(令和3年11月分)

品目	検査検体数			検査項目	不利益 処分	措置
	総数	適	不適			
総数	223	223	-	3,090	-	10
魚介類	45	45	-	487	-	-
魚介類加工品	80	80	-	897	-	-
乳肉製品	3	3	-	6	-	-
青果物	10	10	-	1,067	-	-
その他	85	85	-	633	-	10

資料：健康安全部食品監視課

第15表 検案・解剖件数、死因別（監察医務院分）

a. 検案・解剖件数

（令和3年 11月分）

	総数	男	女	不詳
検案件数	1,139	733	406	-
解剖件数	150	108	42	-
（行政処置数）	-	-	-	-
（当院司法処置数）	-	-	-	-
当院以外の司法解剖	57	32	25	-

b. 検案・解剖件数、死因別

（令和3年 10月分）

死因	総数	男	女	不詳	死因	総数	男	女	不詳
総数	1,028	645	383	-	その他不詳の外因死	165	103	62	-
病	650	392	258	-	自 殺	111	76	35	-
感染症及び寄生虫症	3	2	1	-	中 毒	7	7	-	-
結核	-	-	-	-	縊 死	68	46	22	-
その他	3	2	1	-	溺 死	1	1	-	-
新 生 物	28	22	6	-	飛 び 降 り	24	14	10	-
内分泌・栄養・代謝・ 免疫疾患	29	17	12	-	鋭 器	4	3	1	-
神経系・感覚器系の疾患	7	4	3	-	交 通 機 関	6	5	1	-
循環器系の疾患	471	268	203	-	そ の 他	1	-	1	-
心 疾 患	369	214	155	-	他 殺	-	-	-	-
脳 血 管 障 害	58	36	22	-	その他及び不詳	54	27	27	-
その他の 循環器系疾患	44	18	26	-	不 詳 の 死	141	109	32	-
呼吸器系疾患	16	16	-	-					
消化器系疾患	51	42	9	-					
そ の 他	45	21	24	-					
不慮の外因死	72	41	31	-					
交通事故	8	5	3	-					
転倒・転落	20	12	8	-					
溺 水	14	10	4	-					
煙・火災・火焰による死	-	-	-	-					
窒 息	19	6	13	-					
中 毒	6	5	1	-					
そ の 他	5	3	2	-					

検案数 1,028 解剖数 151（行政処置数 151 司法処置数 -）
当院以外の司法解剖件数 45

資料：監察医務院

第16表 都立肢体不自由児施設及び重症心身障害児施設利用状況

(令和3年 11月分)

施設名	入院等					外来
	前月末 在籍数	入院等	退院等	月末在籍 数	当月患者 延数	当月患者 延数
肢体不自由児(者)施設	230	158	150	238	2,804	4,533
北療育医療センター	67	156	149	74	1,604	3,044
入院	16	132	126	22	859	・
入園	14	23	23	14	498	・
通園	37	1	-	38	247	・
城南分園	53	-	-	53	365	609
通園	32	-	-	32	203	・
通所	21	-	-	21	162	・
城北分園	60	-	1	59	502	880
通園	28	-	1	27	179	・
通所	32	-	-	32	323	・
府中療育センター	50	2	-	52	333	-
通園	50	2	-	52	333	・
重症心身障害児(者)施設	652	210	212	650	15,876	6,856
府中療育センター	258	87	85	260	7,410	2,574
入院	2	2	3	1	18	・
入所	233	85	82	236	7,175	・
通所	23	-	-	23	217	・
北療育医療センター	71	-	-	71	1,454	-
入所	36	-	-	36	1,080	・
通所	35	-	-	35	374	・
東大和療育センター	142	62	63	141	3,434	1,888
入院	3	3	6	-	25	・
入所	102	59	57	104	3,162	・
通所	37	-	-	37	247	・
よつぎ療育園	23	-	2	21	174	214
通所	23	-	2	21	174	・
東部療育センター	158	61	62	157	3,404	2,180
入院	2	2	2	2	50	・
入所	98	59	60	97	3,037	・
通所	58	-	-	58	317	・

- 注1. 平成18年4月分より、東部療育センター（平成17年12月開所）分を計上しています。
 2. 平成20年4月分より、北療育医療センター 重心施設 通所（平成20年4月開所）分を計上しています。
 3. 平成24年4月分より、肢体不自由児(者)施設は、旧肢体不自由児施設(18歳以上の利用者を含む)の利用状況について計上しています。
 4. 平成24年4月分より、重症心身障害児(者)施設は、旧重症心身障害児施設(18歳以上の利用者を含む)の利用状況について計上しています。

資料：障害者施策推進部施設サービス支援課

第17表 B型・C型ウイルス肝炎治療医療費助成対象者

B型・C型ウイルス肝炎インターフェロン治療医療費助成対象者（3-1）

（令和3年 11月分）

疾病名	10月末		認 定		資 格 喪 失		11月末		
	一 般	老 人	一 般	老 人	一 般	老 人	一 般	老 人	合 計
内 訳									
総数	19	-	2	-	3	-	18	-	18
B型ウイルス肝炎	19	-	2	-	3	-	18	-	18
C型ウイルス肝炎	-	-	-	-	-	-	-	-	-

注 平成19年10月1日より助成開始

☆当月 18 人
 ☆前月 19 人
 ☆当月-前月 ▲ 1 人増

B型ウイルス肝炎核酸アナログ製剤治療医療費助成対象者（3-2）

（令和3年 11月分）

疾病名	10月末		認 定		資 格 喪 失		11月末		
	一 般	老 人	一 般	老 人	一 般	老 人	一 般	老 人	合 計
内 訳									
総数	5,198	1,687	407	110	417	107	5,188	1,690	6,878

注 平成22年4月1日より助成開始

☆当月 6,878 人
 ☆前月 6,885 人
 ☆当月-前月 ▲ 7 人増

B型・C型ウイルス肝炎インターフェロンフリー治療医療費助成対象者（3-3）

（令和3年 11月分）

疾病名	10月末		認 定		資 格 喪 失		11月末		
	一 般	老 人	一 般	老 人	一 般	老 人	一 般	老 人	合 計
内 訳									
総数	192	88	49	22	30	24	211	86	297

注 平成26年9月2日より助成開始

☆当月 297 人
 ☆前月 280 人
 ☆当月-前月 17 人増

肝がん・重度肝硬変治療研究促進事業対象者（3-4）

（令和3年 11月分）

疾病名	10月末		認 定		資 格 喪 失		11月末		
	一 般	老 人	一 般	老 人	一 般	老 人	一 般	老 人	合 計
内 訳									
総数	3	5	4	1	-	-	7	6	13

注 平成30年12月1日より助成開始

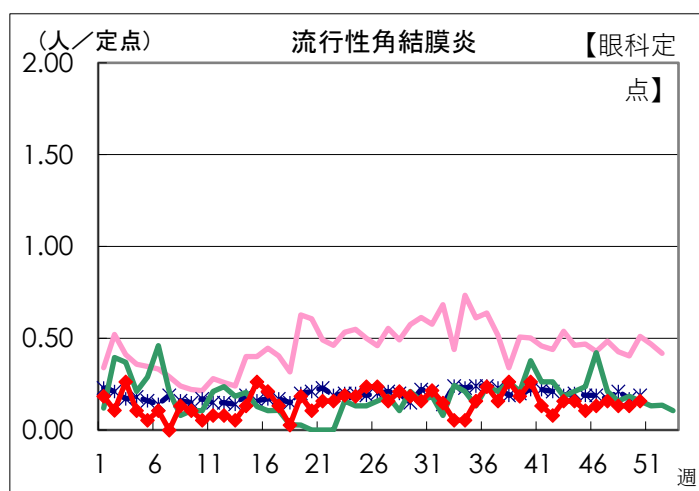
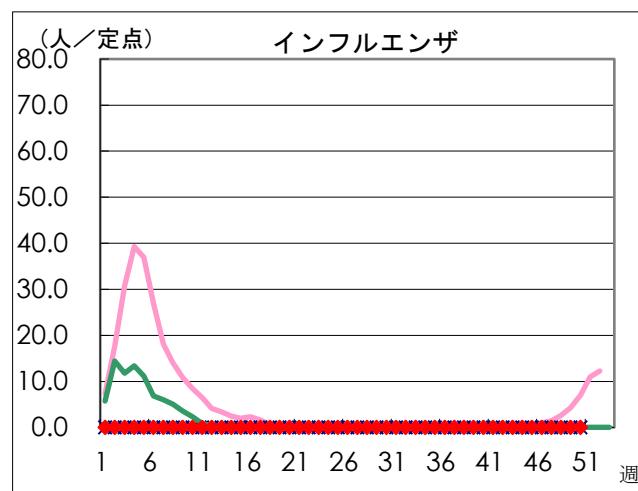
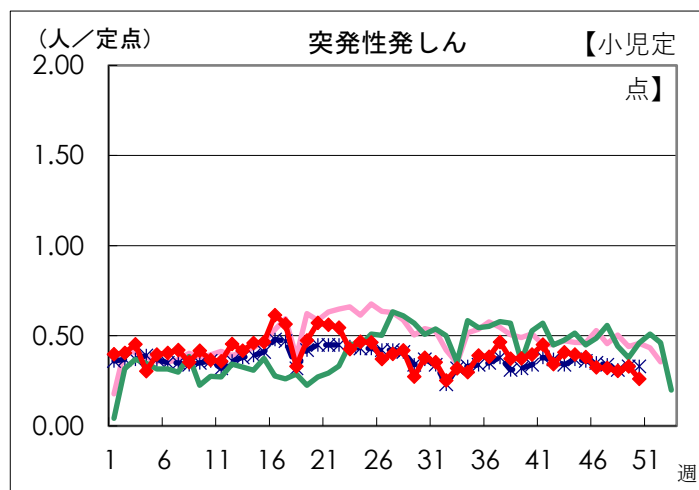
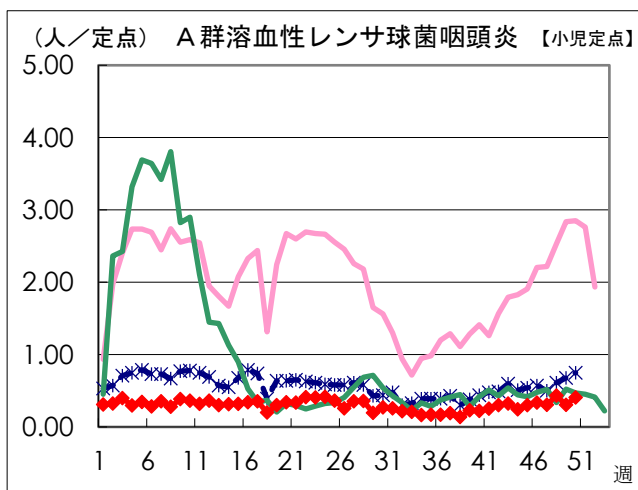
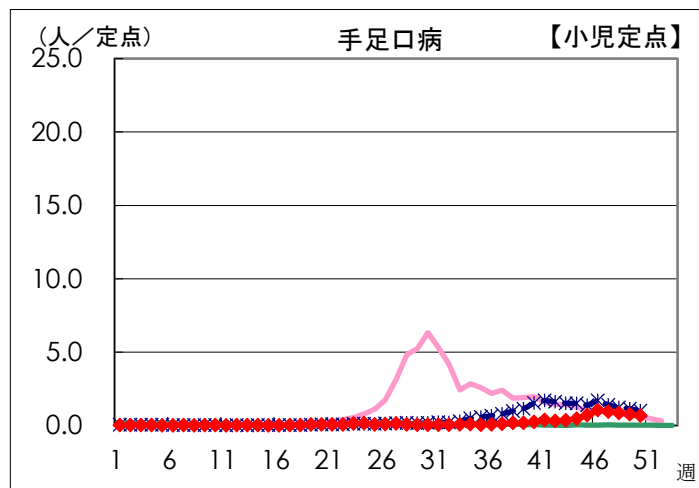
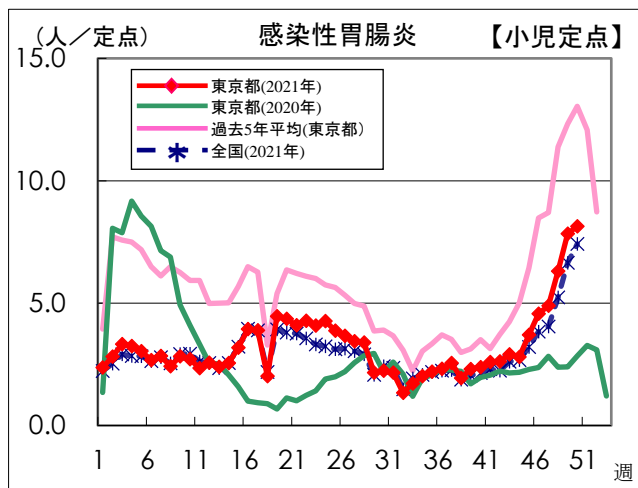
☆当月 13 人
 ☆前月 8 人
 ☆当月-前月 5 人増

資料：保健政策部疾病対策課

感染症発生動向調査

週別定点あたり患者報告数推移

- 定点数：小児科医療機関 264 定点、眼科医療機関 39 定点
(インフルエンザは「小児科」と「内科」の医療機関 419 定点)
- 期 間：2021年第50週現在



資料：東京都健康安全研究センター（感染症情報センター）