

# 月報

2022. 3

## 福祉行政・衛生行政統計

---

目

次

---

- 福祉行政統計編..... 1
  - 衛生行政統計編..... 21
- 



東京都福祉保健局

## 表章記号の規約

計数のない場合	—
計数不明又は計数を表章することが不適當な場合	…
統計項目のありえない場合	・
比率を微小（0.05未満）の場合	0.0
減少をあらわす場合	▲又は△

注 本書に掲載の数値は速報値のため、今後公表される数値と相違する場合があります。  
また、数値は四捨五入のため、総数と内訳の合計が一致しない場合があります。

# 福祉行政統計

1	地域別指標	2
2	生活保護	
(1)	保護の対象	4
(2)	保護費	5
(3)	保護施設	5
3	低所得者福祉	
(1)	生活福祉資金	6
(2)	城北労働・福祉センター	6
4	高齢者福祉	
(1)	高齢者福祉相談	7
(2)	高齢者福祉施設	7
(3)	高齢者医療	7
(4)	介護保険	7
5	児童福祉	
(1)	児童相談	10
(2)	児童福祉施設	11
(3)	里親及び小規模住居型児童養育事業（ファミリーホーム）	11
6	ひとり親福祉	
(1)	ひとり親相談	12
(2)	母子生活支援施設	12
(3)	母子福祉資金・父子福祉資金	12
(4)	児童扶養手当	13
7	女性福祉	
(1)	女性相談	14
(2)	婦人保護施設	15
8	障害者福祉	
(1)	障害者の手帳	16
(2)	障害者の相談・援護	16
(3)	障害者医療	17
(4)	障害者（児）の施設	18
(5)	特別児童扶養手当・特別障害者手当・障害児福祉手当等	20
(6)	心身障害者扶養年金	20

# 衛生行政統計

1	東京都保健医療情報センター運営状況	23
2	小児慢性特定疾病等医療券交付	24
3	自立支援医療費（精神通院）	25
4	精神保健福祉センター実績	26
5	難病医療費等助成対象者	28
6	エイズ相談件数・HIV検査者数	35
7	感染症発生動向調査全数把握対象疾患届出患者数	36
8	健康安全研究センター検査業務実績	38
9	性感染症検査実績	39
10	大気汚染健康障害者医療費助成被認定者	40
11	食中毒発生状況	41
12	健康安全研究センターによる監視指導状況	42
13	食肉衛生検査所とちく検査頭数	43
14	市場衛生検査所業務	44
15	検案・解剖件数、死因別（監察医務院分）	45
16	都立肢体不自由児施設及び重症心身障害児施設利用状況	46
17	B型・C型ウイルス肝炎治療医療費助成対象者	47
	感染症発生動向調査	48

# 福祉行政統計 編

1 地域別指標 その1

	(a) 都の人口(初日)		(b) 生活保護(月中)				(c) 保育所 在籍者数 (初日)		私 契 的 約 ・ 再 掲	
	世帯	人 員 (A)	世帯	人 員 (B)	保護率% (B) / (A)	前年同月 保護率% 保護率%				
総数	7,229,914	13,972,039	231,839	280,116	20.0	20.3	291,716	11	総	
区部計	5,201,015	9,660,461	171,910	205,022	21.2	21.5	205,469	-	区	
千代田区	37,036	66,785	567	603	9.0	9.0	1,728	-	千	
中央区	93,568	170,812	1,075	1,199	7.0	6.9	5,094	-	中	
港区	145,011	258,273	1,765	2,042	7.9	7.9	5,617	-	港	
新宿区	220,757	345,362	8,719	9,790	28.3	28.9	6,551	-	新	
文京区	133,330	239,773	1,905	2,092	8.7	9.0	5,939	-	文	
台東区	126,354	212,232	7,228	7,730	36.4	38.4	3,362	-	台	
墨田区	147,828	272,389	6,198	7,440	27.3	28.1	6,365	-	墨	
江東区	265,653	522,885	7,616	9,250	17.7	18.0	13,693	-	江	
品川区	235,207	418,275	4,461	5,076	12.1	12.5	10,950	-	品	
目黒区	153,334	283,973	2,391	2,701	9.5	9.6	6,009	-	目	
大田区	397,011	739,065	13,187	15,600	21.1	21.5	14,701	-	大	
世田谷区	489,070	936,623	8,824	10,142	10.8	10.8	17,670	-	世	
渋谷区	148,498	241,629	2,639	2,897	12.0	12.6	5,218	-	世	
中野区	205,765	341,193	6,892	7,669	22.5	22.5	6,268	-	中	
杉並区	333,074	585,388	6,463	7,215	12.3	12.4	12,766	-	杉	
豊島区	181,654	297,486	6,000	6,544	22.0	22.2	6,137	-	豊	
北区	189,459	352,511	7,640	9,007	25.6	25.6	8,576	-	北	
荒川区	112,028	216,251	5,058	5,909	27.3	27.9	5,532	-	荒	
板橋区	314,293	579,626	14,419	17,976	31.0	31.3	11,759	-	板	
練馬区	375,209	749,034	13,503	16,677	22.3	22.6	15,498	-	練	
足立区	348,374	691,281	19,041	24,173	35.0	35.6	12,525	-	足	
葛飾区	217,048	450,470	10,704	13,306	29.5	29.5	10,632	-	葛	
江戸川区	331,454	689,145	15,615	19,984	29.0	29.3	12,879	-	江	
市部計	1,994,371	4,232,684	58,792	73,651	17.4	17.4	84,230	-	市	
八王子市	270,192	578,166	7,856	9,785	16.9	16.5	9,821	-	八	
立川市	90,947	183,937	3,919	4,894	26.6	27.0	3,821	-	立	
武蔵野市	78,222	150,484	1,677	1,906	12.7	12.8	2,739	-	武	
三鷹市	96,475	195,545	2,570	3,067	15.7	15.7	3,959	-	三	
青梅市	57,050	132,176	2,196	2,895	21.9	22.3	2,970	-	青	
府中市	124,617	262,372	4,081	5,152	19.6	19.9	5,498	-	府	
昭島市	52,914	114,140	1,782	2,227	19.5	19.3	2,734	-	昭	
調布市	121,454	242,866	2,724	3,215	13.2	13.1	6,031	-	調	
町田市	195,192	431,905	5,989	7,910	18.3	17.9	6,707	-	町	
小金井市	63,668	127,068	1,621	1,789	14.1	14.0	2,959	-	小	
小平市	92,207	198,887	2,312	2,902	14.6	15.2	3,745	-	平	
日野市	91,276	190,460	2,229	2,795	14.7	14.6	3,998	-	日	
東村山市	69,167	151,906	2,455	3,074	20.2	21.0	2,462	-	東	
国分寺市	64,706	130,451	1,007	1,183	9.1	9.2	3,155	-	国	
国立市	38,463	76,793	967	1,190	15.5	15.6	1,569	-	国	
福生市	28,025	55,585	952	1,147	20.6	19.7	1,311	-	福	
狛江市	42,692	84,364	1,057	1,203	14.3	14.1	1,937	-	狛	
東大和市	36,840	83,779	1,371	1,832	21.9	22.1	1,874	-	東	
清瀬市	35,353	76,233	1,642	2,123	27.8	28.7	1,328	-	清	
東久留米市	51,634	115,297	1,707	2,201	19.1	19.1	2,279	-	東	
武蔵村山市	30,252	70,484	1,241	1,670	23.7	23.5	1,892	-	武	
多摩市	68,721	145,673	1,947	2,518	17.3	17.0	2,446	-	多	
稲城市	40,724	94,073	916	1,175	12.5	12.3	2,181	-	稲	
羽村市	24,097	54,084	676	860	15.9	15.8	1,197	-	羽	
あきる野市	32,384	79,050	723	943	11.9	11.9	1,741	-	あ	
西東京市	97,099	206,906	3,175	3,995	19.3	19.4	3,876	-	西	
郡部計	21,923	54,916	701	953	17.4	17.6	1,332	-	郡	
瑞穂町	13,142	31,487	543	763	24.2	24.3	662	-	郡	
日の出町	6,043	16,885	81	107	6.3	6.2	501	-	瑞	
檜原村	802	1,941	17	17	8.8	9.7	45	-	日	
奥多摩町	1,936	4,603	59	65	14.1	16.1	124	-	檜	
その他			1	1					奥	
島部計	12,605	23,978	436	490	20.4	20.6	685	11	移	
大島	5,758	11,445	164	189	16.5	16.9	332	-	島	
大島町	3,606	6,920	132	152	22.0	23.0	200	-	支	
利島村	199	346	-	-	0.0	0.0	15	-	大	
新島村	1,129	2,339	16	19	8.1	7.5	54	-	利	
神津島村	824	1,840	16	18	9.8	9.3	63	-	新	
三宅	1,535	2,539	48	56	22.1	25.6	63	-	支	
三宅村	1,358	2,232	48	56	25.1	29.4	63	-	三	
御蔵島村	177	307	-	-	0.0	0.0	-	-	宅	
八丈	3,840	7,082	204	224	31.6	30.8	237	-	支	
八丈町	3,715	6,909	203	223	32.3	31.5	237	-	八	
青ヶ島村	125	173	1	1	5.8	0.0	-	-	丈	
小笠原	1,472	2,912	20	21	7.2	7.3	53	11	支	
小笠原村	1,472	2,912	20	21	7.2	7.3	53	11	小	

資料：(a)総務局統計部、(b)生活福祉部保護課、(c)少子社会対策部保育支援課

(注) 1. 「都の人口」は「東京都の人口(推計)」総務局統計部による。

2. 生活保護(月中)については停止中のものも含む。

その2

	(d) 幼保連携型 認定こども園 在籍者数 (初 日)	私 的 契 約 ・再掲	(e) 身体障害者 手帳交付台帳 登録数 (月 末)	(f) 知的障害者 「愛の手帳」交付数 (交付台帳登録数) (月 末)	(g) 精神障害者 保健福祉手帳 交付数 (月 中)	(h) 国民健康保険 被保険者数 (月 末)	(i) 介護保険 第1号 被保険者数 (月 末)	
総 数	4,400	-	487,827	98,035	6,639	2,711,656	3,153,444	総
区 部 計	2,321	-	335,202	61,278	4,267	1,850,625	2,066,653	区
千代田区	1	-	2,464	269	21	10,317	11,421	千
中央区	73	-	3,835	567	43	26,822	25,633	中
港区	2	-	8,161	1,137	97	50,066	45,102	港
新宿区	346	-	13,586	1,706	174	84,112	68,521	新
文京区	-	-	6,338	1,128	83	38,107	44,287	文
台東区	73	-	9,799	1,066	102	45,094	45,928	台
墨田区	343	-	9,072	1,825	122	52,371	61,435	墨
江東区	285	-	18,972	3,600	249	90,170	114,026	江
品川区	-	-	14,304	2,162	125	68,739	82,788	品
目黒区	6	-	7,806	1,375	93	53,634	55,953	目
大田区	4	-	28,137	4,853	238	126,679	166,661	大
世田谷区	478	-	24,637	4,827	322	176,457	187,494	世
渋谷区	1	-	6,754	966	94	50,461	43,829	渋
中野区	183	-	10,441	1,723	137	73,517	68,343	中
杉並区	3	-	16,188	2,894	247	113,141	121,293	杉
豊島区	6	-	9,968	1,442	140	65,756	57,680	豊
北区	95	-	17,209	2,712	188	70,308	87,378	北
荒川区	-	-	9,472	1,467	123	45,202	50,301	荒
板橋区	-	-	21,997	4,271	300	112,362	132,441	板
練馬区	1	-	24,499	5,386	404	135,704	162,974	練
足立区	145	-	30,190	6,209	446	143,196	170,411	足
葛飾区	260	-	17,215	3,702	211	93,760	114,548	葛
江戸川区	16	-	24,158	5,991	308	124,650	148,206	江
市 部 計	2,077	-	148,229	35,818	2,335	839,351	1,060,080	市
八王子市	839	-	15,674	5,054	334	120,421	153,569	市
立川市	9	-	7,285	1,656	119	36,795	45,088	立
武蔵野市	1	-	4,254	1,294	56	27,858	33,240	武
三鷹市	-	-	5,959	1,322	104	36,258	41,567	三
青梅市	1	-	6,879	1,333	82	29,835	39,601	青
府中市	-	-	8,660	2,119	151	49,554	58,204	府
昭島市	151	-	3,917	1,036	65	23,637	30,010	昭
調布市	1	-	9,073	1,652	121	44,329	51,815	調
町田市	464	-	16,255	4,118	255	85,015	116,486	町
小金井市	83	-	3,273	768	45	21,865	26,856	小
小平市	1	-	7,059	1,687	107	37,102	46,047	小
日野市	7	-	6,053	1,512	94	34,324	46,739	日
東村山市	87	-	7,469	1,495	104	31,270	40,434	東
国分寺市	4	-	3,941	926	71	23,060	28,239	国
国立市	65	-	2,618	633	26	15,630	18,335	国
福生市	1	-	2,007	496	30	14,182	15,298	福
狛江市	-	-	2,804	511	35	16,460	20,248	狛
東大和市	-	-	3,324	771	52	17,808	23,498	東
清瀬市	-	-	4,338	751	59	15,724	20,853	清
東久留米市	-	-	4,474	1,096	64	24,217	33,588	東
武蔵村山市	1	-	3,134	772	29	16,156	19,121	武
多摩市	116	-	5,175	1,211	94	31,081	43,022	多
稲城市	111	-	2,787	614	50	16,599	20,164	稲
羽村市	134	-	1,957	564	49	11,573	14,545	羽
あきる野市	1	-	2,874	831	29	18,486	23,541	あ
西東京市	-	-	6,986	1,596	110	40,112	49,972	西
郡 部 計	2	-	2,723	674	20	13,884	17,818	郡
瑞穂町	2	-	1,440	392	9	8,194	9,380	瑞
日の出町	-	-	682	196	8	3,786	5,310	日
檜原村	-	-	158	31	-	629	946	檜
奥多摩町	-	-	443	55	3	1,275	2,182	奥
島 部 計	-	-	1,673	253	17	7,796	8,893	島
大 島	-	-	1,056	142	7	3,777	4,511	大
大島町	-	-	637	98	1	2,205	2,758	大
利島村	-	-	23	6	-	87	81	利
新島村	-	-	258	20	6	756	1,056	新
神津島村	-	-	138	18	-	729	616	神
三 宅	-	-	93	31	1	698	1,008	支
三宅村	-	-	87	29	1	600	954	三
御蔵島村	-	-	6	2	-	98	54	御
八 丈	-	-	372	72	8	2,413	2,920	支
八丈町	-	-	360	72	8	2,376	2,882	八
青ヶ島村	-	-	12	-	-	37	38	青
小 笠 原	-	-	152	8	1	908	454	支
小笠原村	-	-	152	8	1	908	454	小

資料：(d) 少子社会対策部保育支援課、(e) (f) 東京都心身障害者福祉センター、(g) 中部総合精神保健福祉センター、  
(h) 保健政策部国民健康保険課、(i) 高齢社会対策部介護保険課

- (注) 1. 「愛の手帳」交付数の( )は都外施設に入所している場合等で福祉事務所の決定していない者。  
2. 精神障害者保健福祉手帳交付数について「月中」とは、当該月中に発行した数である。  
3. 介護保険第1号被保険者数は速報値であり、今後変動する場合があります。  
確定値は後日、ホームページの「東京都介護サービス情報」に掲載しますので、参照してください。

アドレス [https://www.fukushihoken.metro.tokyo.lg.jp/kourei/hoken/kaigo\\_lib/info/chosa/geppo/index.html](https://www.fukushihoken.metro.tokyo.lg.jp/kourei/hoken/kaigo_lib/info/chosa/geppo/index.html)

2 生活保護

(1) 保護の対象

2-1 被保護世帯及び被保護者数（扶助の種類別）（月中）

	保護世帯数・人員（実数）							保護停止中のもの
	総数	現に保護を受けたもの	高齢者世帯	母子世帯	障害者世帯	傷病者世帯	その他の世帯	
世帯	231,839	230,960	126,294	8,074	26,656	31,638	38,298	879
人員	280,116	278,821	136,108	21,277	30,421	37,267	53,748	1,295

	扶 助 の 種 類							
	生活扶助	住宅扶助	教育扶助	介護扶助	医療扶助	出産扶助	生業扶助	葬祭扶助
世帯	201,729	208,654	7,288	50,796	203,819	2	4,704	1,005
人員	244,467	252,135	10,492	52,329	239,099	2	5,424	1,005

資料：生活福祉部保護課

2-2 被保護世帯数（世帯類型、労働力類型別）（月中）

	総数	単 身 者 世 帯						2 人 以 上 の 世 帯							
		計	高齢者世帯	障害者世帯	傷病者世帯	その他世帯	医療扶助単給(再掲)	計	高齢者世帯	母子世帯	障害者世帯	傷病者世帯	その他世帯	医療扶助単給(再掲)	
総 数	230,960	195,834	116,637	23,774	27,411	28,012	6,709	35,126	9,657	8,058	2,881	4,227	10,303	313	
世帯主が働いている世帯	常用勤労者	22,710	16,573	4,845	2,272	1,787	7,669	221	6,137	383	3,025	173	183	2,373	56
	日雇労働者	3,592	3,045	1,129	303	337	1,276	27	547	68	183	22	27	247	3
	内職者	918	794	164	382	87	161	11	124	9	38	17	9	51	1
	その他就業者	3,697	3,226	769	1,258	387	812	33	471	80	138	64	22	167	4
世帯員が働いている	4,096	.	.	.	.	.	.	4,096	484	333	538	838	1,903	39	
働いていない	195,947	172,196	109,730	19,559	24,813	18,094	6,417	23,751	8,633	4,341	2,067	3,148	5,562	210	
就労世帯の就労収入額（単位 千円）	2,000,244	1,047,834	259,891	100,864	107,393	579,685	25,799	952,410	55,011	323,980	50,967	85,382	437,070	16,980	

(注) 就労世帯の就労収入額について、総数と内訳の計が一致しないのは、端数処理のためである。

資料：生活福祉部保護課

2-3 介護扶助受給者数（月中）

		総 数	介 護 扶 助 単 給	介 護 扶 助 併 給
総 数		52,329	612	51,717
施 設	介 護 老 人 福 祉 施 設	3,479	116	3,363
	介 護 老 人 保 健 施 設	1,612	269	1,343
	介 護 療 養 型 医 療 施 設	139	35	104
	介 護 医 療 院	131	36	95
	地 域 密 着 型 介 護 老 人 福 祉 施 設	11	-	11
居 宅 介 護		36,829	125	36,704
介 護 予 防		10,128	31	10,097

資料：生活福祉部保護課



2-4 医療扶助受給者数（月中）

	総 数			入 院			入 院 外		
	計	単 給	併 給	計	単 給	併 給	計	単 給	併 給
総 数	239,099	7,405	231,694	13,775	4,570	9,205	225,324	2,835	222,489
精 神 病	11,283	3,244	8,039	5,490	3,181	2,309	5,793	63	5,730
そ の 他	227,816	4,161	223,655	8,285	1,389	6,896	219,531	2,772	216,759

資料：生活福祉部保護課

2-5 保護の開始・廃止の状況

	前月末 現在 未処理 件数	申請 件数	申請 取下げ 件数	申請 却下 件数	保 護 開 始			月 末 現在 未処理 件数	保 護 廃 止			保 護 変 更	
					決 定	転入 (再掲)	職権保護 (再掲)		決 定	一時的 扶助 (再掲)	転出 (再掲)	増	減
世 帯	1,416	2,446	63	84	2,379	173	31	1,367	2,992	7	308	・	・
人 員	・	・	・	・	2,865	248	31	・	3,336	7	389	280	1,282

資料：生活福祉部保護課

(2) 保護費

2-6 保護費（扶助の種類別）

	総 数	扶 助 費								
		計	生活扶助	住宅扶助	教育扶助	介護扶助	医療扶助	出産扶助	生業扶助	葬祭扶助
扶助額 (千円)	46,165,612	45,797,141	13,524,647	10,039,037	104,120	1,157,972	20,645,247	826	116,621	208,671

(つづき)

保護施設事務費	委託事務費	就労自立 給付金	進学準備 給付金
301,991	32,835	10,145	23,500

資料：生活福祉部保護課

(3) 保護施設等

2-7 保護施設等の状況（月末）

	施設数	定 員	被 保 護 者						自費入所者
			在 籍 人 員			入 所 員 ( 月 中 )	退 所 員 ( 月 中 )	在 籍 人 員	
			総 数	都 内	都 外 委 託				
救護施設	総 数	10	911	1,032	902	130	14	12	10
	公 立	-	-	11	-	11	-	-	-
	私 立	10	911	1,021	902	119	14	12	10
更生施設	総 数	11	850	582	582	-	55	51	-
	公 立	8	580	362	362	-	38	42	-
	私 立	3	270	220	220	-	17	9	-
宿所提供施設	総 数	10	696	226	226	-	60	48	2
	公 立	9	636	206	206	-	59	48	2
	私 立	1	60	20	20	-	1	-	-
日常生活支援住居施設	総 数	48	952	1,042	846	196	63	50	10
	公 立	-	-	-	-	-	-	-	-
	私 立	48	952	1,042	846	196	63	50	10

(注) 日常生活支援住居施設は、生活保護法の一部改正により令和3年4月から追加

資料：生活福祉部計画課

### 3 低所得者福祉

#### (1) 生活福祉資金

##### 3-1 生活福祉資金貸付決定状況

	新規申請	新 規 貸 付 決 定						
		総数	福祉費	緊急小口 資金	教育支援 資金	総合支援 資金	不動産担保型 生活資金	不動産担保型 生活資金 (要保護向け)
件 数	5,121	5,121	8	3,127	147	1,837	2	-
金 額 (円)	7,406,355,000	7,406,355,000	2,884,000	617,097,000	129,384,000	6,595,680,000	61,310,000	-

資料：生活福祉部地域福祉課

#### (2) 城北労働・福祉センター

##### 3-2 城北労働・福祉センターの利用状況

相 談 受 付 数	相 談 延 件 数									
	総 数	労 働	医 療	生 活 保 護 法 関 係	そ の 他 の 福 祉 法 関 係	応 急 援 護				そ の 他
						給 食	交 通	物 品	宿 泊	
192	191	1	1	7	-	15	2	12	33	120

資料：生活福祉部保護課

4 高齢者福祉

(1) 高齢者福祉相談

4-1 養護老人ホームの入所に係る相談及び待機者数の状況

相談取扱実人員	左のうち申請受理件数	入所待機者数(月末)
325	33	90

資料：高齢社会対策部計画課

(2) 高齢者福祉施設

4-2 養護・特別養護老人ホーム(介護老人福祉施設)の状況(月末)

		施設数	定員	現在員数				入所人員	退所人員	
				総数	措置人員					その他
					都内	都外委託	計			
養護老人ホーム	総数	32	3,371	3,303	3,062	241	3,303	51	46	
	公立	-	-	19	3	16	19	-	-	
	私立	32	3,371	3,284	3,059	225	3,284	51	46	
特別養護老人ホーム(介護老人福祉施設)	総数	572	51,909	48,155	58	4	62	48,093	1,615	1,633
	公立	45	3,808	3,574	13	-	13	3,561	127	129
	私立	527	48,101	44,581	45	4	49	44,532	1,488	1,504

資料：高齢社会対策部施設支援課

4-3 軽費・有料老人ホームの状況(月末)

		施設数	定員	在籍人員	入所人員	退所人員
軽費老人ホーム(ケアハウス)	総数	44	2,136	1,913	45	57
	公立	8	374	274	3	7
	私立	36	1,762	1,639	42	50
都市型軽費老人ホーム	総数	89	1,542	1,495	31	28
	公立	-	-	-	-	-
	私立	89	1,542	1,495	31	28
軽費老人ホーム(A型)	総数	8	600	583	7	7
	公立	-	-	-	-	-
	私立	8	600	583	7	7
軽費老人ホーム(B型)	総数	1	50	45	-	2
	公立	1	50	45	-	2
	私立	-	-	-	-	-
有料老人ホーム		987	59,962	45,923	1,680	1,388

資料：高齢社会対策部施設支援課

(3) 高齢者医療

4-4 高齢者医療制度対象者数(月末)

平成20年3月で制度終了のため削除

(4) 介護保険

4-5 第1号被保険者数

前月末現在	当月中増	当月中減	当月末現在
3,155,344	14,614	16,514	3,153,444

資料：高齢社会対策部介護保険課

4-6 要介護（要支援）認定者数

	要支援			要介護					計	合計
	1	2	計	1	2	3	4	5		
第1号被保険者	96,825	79,630	176,455	131,836	102,729	81,208	80,841	55,737	452,351	628,806
65歳以上70歳未満	2,891	2,772	5,663	3,856	3,547	2,347	2,314	2,011	14,075	19,738
70歳以上75歳未満	8,189	7,382	15,571	9,960	8,650	6,149	5,710	4,646	35,115	50,686
75歳以上80歳未満	14,800	11,588	26,388	16,640	12,926	8,972	8,603	6,347	53,488	79,876
80歳以上85歳未満	25,939	19,278	45,217	30,354	21,281	15,133	14,264	10,152	91,184	136,401
85歳以上90歳未満	28,763	23,062	51,825	39,014	28,026	22,042	20,852	13,869	123,803	175,628
90歳以上	16,243	15,548	31,791	32,012	28,299	26,565	29,098	18,712	134,686	166,477
第2号被保険者	1,163	1,779	2,942	2,163	2,884	2,057	1,710	1,973	10,787	13,729
総数	97,988	81,409	179,397	133,999	105,613	83,265	82,551	57,710	463,138	642,535

資料：高齢社会対策部介護保険課

4-7 居宅介護（支援）サービス受給者数

	予防給付			介護給付							合計
	要支援 1	要支援 2	計	経過的 要介護	要介護 1	要介護 2	要介護 3	要介護 4	要介護 5	計	
第1号被保険者	27,717	37,219	64,936	-	102,690	86,807	56,835	45,567	28,667	320,566	385,502
第2号被保険者	388	954	1,342	-	1,529	2,380	1,594	1,202	1,178	7,883	9,225
総数	28,105	38,173	66,278	-	104,219	89,187	58,429	46,769	29,845	328,449	394,727

資料：高齢社会対策部介護保険課

4-8 地域密着型（介護予防）サービス受給者数

	予防給付			介護給付							合計
	要支援 1	要支援 2	計	経過的 要介護	要介護 1	要介護 2	要介護 3	要介護 4	要介護 5	計	
第1号被保険者	138	207	345	-	23,984	18,931	13,681	8,767	5,440	70,803	71,148
第2号被保険者	-	1	1	-	260	324	280	154	169	1,187	1,188
総数	138	208	346	-	24,244	19,255	13,961	8,921	5,609	71,990	72,336

資料：高齢社会対策部介護保険課

4-9 施設介護サービス受給者数

	予防給付			介護給付						合計
	要支援 1	要支援 2	計	要介護 1	要介護 2	要介護 3	要介護 4	要介護 5	計	
介護老人福祉施設	-	-	-	527	1,581	12,982	21,282	15,523	51,895	51,895
第1号被保険者	-	-	-	526	1,567	12,920	21,158	15,362	51,533	51,533
第2号被保険者	-	-	-	1	14	62	124	161	362	362
介護老人保健施設	-	-	-	2,351	3,593	5,469	6,490	3,636	21,539	21,539
第1号被保険者	-	-	-	2,324	3,553	5,386	6,383	3,518	21,164	21,164
第2号被保険者	-	-	-	27	40	83	107	118	375	375
介護療養型医療施設	-	-	-	8	14	59	445	663	1,189	1,189
第1号被保険者	-	-	-	8	13	59	439	648	1,167	1,167
第2号被保険者	-	-	-	-	1	-	6	15	22	22
介護医療院	-	-	-	17	39	113	601	1,099	1,869	1,869
第1号被保険者	-	-	-	17	38	111	588	1,061	1,815	1,815
第2号被保険者	-	-	-	-	1	2	13	38	54	54
総数	-	-	-	2,902	5,226	18,558	28,676	20,839	76,201	76,201

資料：高齢社会対策部介護保険課

注1：介護保険は速報値であり、今後変動する場合があります。

確定値は後日、ホームページの「東京都介護サービス情報」に掲載しますので、参照してください。

アドレス [https://www.fukushihoken.metro.tokyo.lg.jp/kourei/hoken/kaigo\\_lib/info/chosa/geppo/index.html](https://www.fukushihoken.metro.tokyo.lg.jp/kourei/hoken/kaigo_lib/info/chosa/geppo/index.html)

注2：地域包括ケアシステムの強化のための介護保険法等の一部を改正する法律（平成29年法律第52号）により平成30年4月1日から「介護医療院」が創設されました。

注3：同一月に2施設以上でサービスを受けた場合、施設ごとにそれぞれ受給者数を1人と計上するが、総数には1人と計上しているため、4施設の合算と総数が一致しません。

5 児童福祉

(1) 児童相談

5-1 児童相談所の相談受付状況

	総数	養護相談		保健相談	肢体不自由談	視聴覚障害談	言語発達障害談	重症心身障害談	知的障害談	発達障害談	ぐ犯行為等談	触法行為等談	不登校相談	性相行動談	しつけ相談	適性相談	その他の談	(再掲)	
		被虐待相談	その他															い相じめ談	児売被相春童等害談
総数	4,751	2,267	971	66	9	1	-	4	485	20	109	62	49	218	50	69	371	-	1
0～5歳	1,612	874	347	37	3	-	-	1	179	2	-	-	2	1	50	13	103	-	-
6～11歳	1,634	804	328	21	5	1	-	2	167	11	23	39	20	104	-	28	81	-	1
12～14歳	876	360	185	6	1	-	-	1	95	2	45	20	20	75	-	14	52	-	-
15～17歳	573	227	98	1	-	-	-	-	44	5	41	3	6	38	-	11	99	-	-
18歳以上	56	2	13	1	-	-	-	-	-	-	-	-	1	-	-	3	36	-	-

(注) 令和2年度からは、特別区児童相談所分を含む。  
資料：東京都児童相談センター

5-2 児童相談所の相談対応状況

対 応 件 数														
総数	面接指導	訓戒・誓約	児童福祉司の指導	児童委員の指導	児童家庭支援セ委託	区市町村指導委託	区市町村送致	福祉事務所へ送致等	児童福祉施設		里親委託	指定発達支援医療機関委託	家庭裁判所に送致	その他
									入所	通所				
6,221	4,835	1	559	-	-	4	475	8	126	-	12	-	1	200

(つづき)

未対応件数 (月末)	施設入所待機数 (月末)
7,838	98

(注) 令和2年度からは、特別区児童相談所分を含む。  
資料：東京都児童相談センター

5-3 福祉事務所の相談対応状況

平成30年3月末を以って、厚生労働省の業務統計終了に伴い削除

5-4 児童相談所の被虐待児童相談対応状況

	計	虐待内容別			
		身体的虐待	性的虐待	心理的虐待	保護の怠慢(ネグレクト)
計	3,317	903	19	1,982	413
0歳～5歳	1,197	214	3	820	160
6歳～11歳	1,194	357	3	684	150
12歳～14歳	535	200	9	268	58
15歳以上	391	132	4	210	45

(注) 令和2年度からは、特別区児童相談所分を含む。  
資料：東京都児童相談センター

(2) 児童福祉施設

5-5 保育所・幼保連携型認定こども園の状況（初日）

ア. 保育所

	施設数	定員	在籍人員				入所人員		退所人員	
			総数	入所	措置人員	私的契約入所	入所	私的契約入所	退所	私的契約入所
総数	3,489	313,911	291,716	291,705	-	11	493	1	1,807	-
公立	821	86,620	82,724	82,713	-	11	109	-	396	-
民営再掲	158	17,081	16,520	16,520	-	-	18	-	36	-
私立	2,668	227,291	208,992	208,992	-	-	384	1	1,411	-

資料：少子社会対策部保育支援課

イ. 幼保連携型認定こども園

	施設数	定員	在籍人員				入所人員		退所人員	
			総数	入所	措置人員	私的契約入所	入所	私的契約入所	退所	私的契約入所
総数	40	4,457	4,402	4,400	2	-	14	-	14	-
公立	9	927	879	879	-	-	3	-	3	-
民営再掲	-	-	-	-	-	-	-	-	-	-
私立	31	3,530	3,523	3,521	2	-	11	-	11	-

資料：少子社会対策部保育支援課

5-6 乳幼児・児童養護施設・児童自立支援施設の状況

	乳幼児			児童養護施設			児童自立支援施設		
	施設数	定員	措置人員	施設数	定員	措置人員	施設数	定員	措置人員
総数	11 (-)	513 (-)	295	65 (8)	3,210 (230)	2,798	2 (-)	252 (-)	106 [ 3 ]
公立	-	-	-	6	434	348	2	252	103
私立	11 (-)	513 (-)	295	59 (8)	2,776 (230)	2,450	- (-)	- (-)	3

- (注) 1. 都外委託施設数、協定定員を（ ）内に再掲。  
 2. 実施機関が措置した数。都外措置委託児を含む。  
 3. 国立施設を除く。但し、児童自立支援施設の措置人員のみ [ ] 内に別掲。  
 4. 令和2年度からは、特別区児童相談所分を含む。

資料：少子社会対策部育成支援課・東京都児童相談センター

(3) 里親及び小規模住居型児童養育事業（ファミリーホーム）

5-7 登録委託状況（月末）

	登録家庭数 又は事業所数	委託家庭数 (当月末)	委託児童数				委託家庭数 (前月末)
			総数	3歳未満	3～6歳	7歳以上	
里親総数	1,077	421	496	53	113	330	429
養育家庭	659	342	411	13	98	300	350
専門養育家庭	16	6	7	-	-	7	6
親族里親	17	17	22	-	-	22	17
養子縁組	385	56	56	40	15	1	56
小規模住居型児童養育事業 (ファミリーホーム)	31	—	122	3	16	103	—

資料：少子社会対策部育成支援課

6 ひとり親福祉

(1) ひとり親相談

6-1 母子・父子自立支援員の新規相談受付状況

総 数	生 活 一 般	児 童	生 活 援 護				そ の 他
			計	母子福祉資金	父子福祉資金	そ の 他	
7,154	3,239	1,073	2,221	1,293	55	873	621

資料：少子社会対策部育成支援課

(2) 母子生活支援施設

6-2 母子生活支援施設の状況

	施設数 (月末)	定員 (世帯) (月末)	在籍(月末)		入 所		私的契約入所		退 所		私的契約退所	
			世帯	人員	世帯	人員	世帯	人員	世帯	人員	世帯	人員
総 数	32	617	400	969	23	55	-	-	37	87	1	2
公 立	15	283	154	375	17	41	-	-	13	27	-	-
私 立	17	334	246	594	6	14	-	-	24	60	1	2

資料：少子社会対策部育成支援課

(3) 母子福祉資金・父子福祉資金

6-3 母子福祉資金・父子福祉資金

ア. 母子福祉資金貸付決定状況

	新 規 申 請 ( 当 月 )	新規貸付決定(当月)						
		総 数	事業開始	事業継続	修 学	技能習得	修 業	就職支度
件 数	141	138	-	-	77	-	-	-
金額(千円)	51,868	49,368	-	-	29,870	-	-	-

(つづき)

	新規貸付決定(当月)						加算分(再掲)	
	医療介護	生活	住宅	転宅	就学支度	結 婚	修 学	修 業
件 数	-	1	-	1	59	-	-	-
金額(千円)	-	105	-	260	19,133	-	-	-

(注) 新規申請件数を除き、次年度貸付分は含まない。

資料：少子社会対策部育成支援課

イ. 父子福祉資金貸付決定状況

	新 規 申 請 ( 当 月 )	新規貸付決定(当月)						
		総 数	事業開始	事業継続	修 学	技能習得	修 業	就職支度
件 数	10	10	-	-	5	-	-	-
金額(千円)	2,961	2,961	-	-	1,490	-	-	-

(つづき)

	新規貸付決定(当月)						加算分(再掲)	
	医療介護	生活	住宅	転宅	就学支度	結 婚	修 学	修 業
件 数	-	-	-	-	5	-	-	-
金額(千円)	-	-	-	-	1,471	-	-	-

(注) 新規申請件数を除き、次年度貸付分は含まない。

資料：少子社会対策部育成支援課



(4) 児童扶養手当

6-4 児童扶養手当受給状況(月末)

総数	母子世帯類型別受給者数						
	生別母子世帯		死別母子世帯	未婚の母子世帯	障害者世帯	遺棄世帯	DV保護命令世帯
	離婚世帯	その他					
64,794	48,727	46	579	9,343	533	249	46

(つづき)

父子世帯類型別受給者数							その他の世帯	異動状況	
生別父子世帯		死別父子世帯	未婚の父子世帯	障害者世帯	遺棄世帯	DV保護命令世帯		資格取得	資格喪失
離婚世帯	その他								
2,369	-	213	60	163	12	-	2,454	764	5,901

資料：少子社会対策部育成支援課

7 女性福祉

(1) 女性相談

7-1 女性相談センター及び婦人相談員の相談経路別受付状況

	総数	本人身	警察関係	法務関係	女性相談センター・婦人相談所	他の婦人相談員	福祉事務所	児童相談所	他の相談機関施設	医療機関	教育関係	労働関係	縁故者・知人等	その他
女性相談センター	2,659	2,151	34	-	-	1	52	1	35	1	-	-	9	375
婦人相談員	2,458	1,733	44	2	34	36	108	51	337	35	3	2	48	25

資料：東京都女性相談センター

7-2 女性相談受付の内訳

	計	5 条 違 反	売 春 強 要	人 間 関 係											
				夫 婦 関 係				親 族 関 係				男 女 関 係		職 場 ・ 近 隣 関 係	
				離 婚 の 問 題	夫 等 の 暴 力	保 護 命 令	そ の 他	親 の 暴 力	子 供 の 暴 力 ( 婿 ・ 嫁 を 含 む )	他 の 親 族 の 暴 力	そ の 他	ス ト ー カ ー 被 害	そ の 他	恋 人 ・ 知 人 等 の 暴 力	そ の 他
電話・手紙相談 (主訴)	3,850	7	-	224	556	4	185	73	16	28	376	17	86	14	538
電話・手紙相談 (主訴以外の相談)	1,162	4	-	134	107	1	39	13	6	7	73	2	12	-	28
来所・出張・巡回相談 (主訴)	1,267	2	1	161	382	2	18	71	20	12	36	3	4	13	7
来所・出張・巡回相談 (主訴以外の相談)	1,478	-	-	160	109	4	22	23	6	3	81	3	11	3	14

(つづき)

	経 済 関 係	医 療 健 康 関 係	( 入 居 相 談 ・ 立 ち 退 き 等 ) 住 宅 関 係	職 業 関 係	施 設 入 所	人 身 取 引 被 害 関 係	そ の 他
電話・手紙相談 (主訴)	107	500	92	53	29	-	945
電話・手紙相談 (主訴以外の相談)	140	229	118	39	39	-	171
来所・出張・巡回相談 (主訴)	164	110	60	24	43	2	132
来所・出張・巡回相談 (主訴以外の相談)	249	266	163	74	100	-	187

資料：東京都女性相談センター

7-3 女性相談センター及び婦人相談員の相談対応状況（月中）

	対 応 済 実 人 員															未対応人員 （月末）	
	総数	女 性 福 祉 資 金 の 貸 付	婦 人 保 護 施 設 に 入 所	就 職 ・ 自 営	結 婚	帰 宅	帰 郷	福 祉 事 務 所 へ 移 送	女 性 相 談 セ ン タ ー（ 員 ） へ 移 送	他 府 県 の 女 性 相 談 セ ン タ ー（ 員 ） へ 移 送	そ の 他 の 関 係 機 関 ・ 施 設 へ 移 送	助 言 ・ 指 導	住 宅 入 居	無 断 退 所	そ の 他	一 時 保 護	そ の 他
女性相談センター	2,655	・	4	-	-	4	4	12	-	-	36	1,770	5	2	818	24	-
婦人相談員	2,458	2	・	2	1	21	9	57	40	1	111	1,784	25	9	396	・	-

資料：東京都女性相談センター

(2) 婦人保護施設

7-4 婦人保護施設の状況（月末）

	施 設 数	定 員	在 籍 人 員	入 所 人 員	退 所 人 員
総 数	5 ( 1 )	230 ( 100 )	97	13	8
公 立	-	-	-	-	-
私 立	5 ( 1 )	230 ( 100 )	97	13	8

(注) 都が委託できる都外施設数・定員を（ ）内に別掲。人員には都外委託分を含む。

資料：東京都女性相談センター

8 障害者福祉

(1) 障害者の手帳

8-1 障害者の手帳

ア. 身体障害者手帳交付台帳登載状況（月末）

	障 害 別 登 載 数												新 規 交 付 数	転 入 数	転 出 ・ 返 還 数	
	総 数	視 覚	聴 覚・ 平 衡 能	音 声・ 言 語・ そ し ゃ く 機 能	肢 体 不 自 由	内 部 障 害										
						心 臓 機 能	じ ん 臓 機 能	呼 吸 器 機 能	膀 胱 直 腸 機 能	小 腸 機 能	免 疫 能	肝 臓 機 能				
総 数	472,153 (15,674)	39,271 (1,165)	48,405 (1,738)	7,604 (176)	231,880 (7,077)	66,935 (2,667)	37,333 (1,538)	6,840 (210)	22,203 (897)	807 (19)	9,882 (143)	993 (44)	1,977 (78)	228 (38)	2,404 (145)	
18歳未満	23,702 (364)	2,076 (16)	4,662 (42)	391 (-)	14,341 (245)	1,412 (41)	154 (4)	224 (7)	220 (4)	57 (1)	- (-)	165 (4)	39 (2)	10 (2)	6 (3)	
18歳以上	448,451 (15,310)	37,195 (1,149)	43,743 (1,696)	7,213 (176)	217,539 (6,832)	65,523 (2,626)	37,179 (1,534)	6,616 (203)	21,983 (893)	750 (18)	9,882 (143)	828 (40)	1,938 (76)	218 (36)	2,398 (142)	

(注) 平成27年4月1日付八王子市の中核市移行に伴い、身体障害者手帳交付事務が八王子市に移管されたため、八王子市分は( )内に別掲している。

資料：東京都心身障害者福祉センター（下段( )内を除く。）

障害者施策推進部施設サービス支援課（下段( )内）

イ. 知的障害者「愛の手帳」の交付状況（交付台帳登載状況）（月末）

	障害程度別交付数					新 規 交 付 数	返 還 数
	総 数	1 （最 重 度）	2 （重 度）	3 （中 度）	4 （軽 度）		
総 数	98,035	3,228	23,057	22,691	49,059	287	74
0～6歳（就学前）	1,509	44	187	432	846	100	-
6～17歳	12,607	54	1,377	3,480	7,696	137	1
18歳以上	83,919	3,130	21,493	18,779	40,517	50	73

資料：東京都心身障害者福祉センター

ウ. 精神障害者保健福祉手帳本月交付件数及び本月末所持者数

区 分	本月交付件数	本月末所持者数
総 数	6,639	141,000
等級1	399	8,121
等級2	3,379	72,168
等級3	2,861	60,711

資料：中部総合精神保健福祉センター

8-2 知的障害者「愛の手帳」・精神障害者保健福祉手帳 交付状況  
平成25年3月末を以って、8-1に集約したため削除

(2) 障害者の相談・援護

8-3 心身障害者福祉センターの相談・判定状況

ア. 取扱実人員

	総 数	身体障害	知的障害
総 数	1,749	1,278	471

イ. 相談延件数

	総数	手帳	医療保健	補装具	職業	施設	生活	教育	その他
総 数	1,055	162	92	630	37	6	57	-	71
身 体 障 害	808	4	92	630	36	6	19	-	21
知 的 障 害	247	158	-	-	1	-	38	-	50

ウ. 判定件数及びその他の件数

	判 定					判 定 書 (意見書)等 交 付 件 数
	総 数	医学的判定	心理学的判定	職能的判定	その他の 判 定	
総 数	893	702	177	-	14	640
身 体 障 害	503	489	-	-	14	332
知 的 障 害	390	213	177	-	-	308

資料：東京都心身障害者福祉センター

8-4 福祉事務所の身体障害者更生援護の状況

	相 談 実 人 員	相 談 内 容											
		総 数	身体障害者手帳	自立支援医療(更生医療)	補装具	職 業	在 宅	施 設	医 療 保 健	生 活	無料乗車券等件数		その他
											都 営	民営バス	
総 数	39,442	49,763	10,940	1,210	16,191	671	6,386	788	1,968	2,928	3,454	731	4,496
視 覚 障 害	2,301	3,087	796	4	379	71	632	32	108	293	298	82	392
聴覚・平衡機能障害	2,932	3,676	1,016	8	969	25	317	29	137	195	324	61	595
音声・言語・そしゃく機能障害	418	531	186	4	28	43	99	3	22	59	46	5	36
肢 体 不 自 由	13,244	16,964	4,429	27	2,704	323	3,698	707	597	1,255	1,343	167	1,714
内 部 障 害	20,547	25,505	4,513	1,167	12,111	209	1,640	17	1,104	1,126	1,443	416	1,759
他(手帳なし,18歳未満)(別掲)	4,703	6,264	933	44	1,397	158	1,772	69	510	266	538	52	525

資料：障害者施策推進部施設サービス支援課

8-5 知的障害者相談状況

相 談 実 人 員	相 談 延 件 数									
	総 数	施 設	職 親 委 託	職 業	医 療 保 健	生 活	教 育	居 宅	愛 の 手 帳	そ の 他
11,141	17,438	2,269	49	464	453	1,676	528	4,096	967	6,936

資料：障害者施策推進部施設サービス支援課

(3) 障害者医療

8-6 心身障害者医療助成費対象者数

	総 計			
	国 保	社 保	後 期 高 齢	計
総 計	53,860	36,508	15,260	105,628
区 部	34,815	24,260	10,093	69,168
市 部	18,503	12,024	5,000	35,527
郡 部	393	189	120	702
島 部	149	35	47	231

資料：保健政策部医療助成課

(4) 障害者(児)の施設

8-7 障害者の入所等待機状況(月末)

		月末現在の待機数(待機者の現在の状況別)		
		入所施設等へ 入所中	在宅	
待機先施設等種別	障害者支援施設	合計	355	1,062
		身体障害者	114	291
		知的障害者	239	762
		精神障害者	2	9
	療養介護	24	332	

(注) 重複障害の場合は、主たる障害種別により分類している。

資料：障害者施策推進部施設サービス支援課

8-8 身体障害者通所授産施設(旧法指定施設)の入所状況(月末)

平成24年3月末を以って、法改正のため削除

8-9 障害者の施設入所等状況

		前月末現在 入所人員	入所人員 (月中)	退所人員 (月中)	本月末現在 人員	
都内施設入所者	障害者支援施設	合計	4,664	18	14	4,668
		身体障害者	974	9	6	977
		知的障害者	3,661	8	8	3,661
		精神障害者	13	1	-	14
		旧知的障害児施設等 継続入所者	16	-	-	16
	療養介護	1,094	2	2	1,094	
都外施設入所者	障害者支援施設	合計	4,530	9	26	4,513
		身体障害者	667	2	8	661
		知的障害者	3,845	7	18	3,834
		精神障害者	7	-	-	7
		旧知的障害児施設等 継続入所者	11	-	-	11
	療養介護	258	-	1	257	
合計	障害者支援施設	合計	9,194	27	40	9,181
		身体障害者	1,641	11	14	1,638
		知的障害者	7,506	15	26	7,495
		精神障害者	20	1	-	21
		旧知的障害児施設等 継続入所者	27	-	-	27
	療養介護	1,352	2	3	1,351	

(注) 1 重複障害の場合は、主たる障害種別により分類している。

2 「旧知的障害児施設等継続入所者」は、旧知的障害児施設等に入所していた者(18歳以上の者に限る。)であって、障害者の日常生活及び社会生活を総合的に支援するための法律に基づく障害者支援施設等の指定を受けた当該旧施設に引き続き入所している者を計上している。

3 「旧知的障害児施設等継続入所者」の「入所人員(月中)」は、旧知的障害児施設等に入所していた者が18歳に達した後、新たに本月中に、障害者の日常生活及び社会生活を総合的に支援するための法律に基づく障害者支援施設等の指定を受けた当該旧施設に引き続き入所することとなった者を計上している。

資料：障害者施策推進部施設サービス支援課

8-10 障害児施設の入所状況（月初）

その1 福祉型障害児入所施設

	合計			旧知的障害児施設			旧第2種自閉症児施設			旧盲児施設		
	施設数	定員	入所人員	施設数	定員	入所人員	施設数	定員	入所人員	施設数	定員	入所人員
総数	29 ( 21 )	659 ( 247 )	432 ( 141 )	25 ( 18 )	586 ( 204 )	406 ( 121 )	1 ( 1 )	35 ( 35 )	15 ( 15 )	1 ( 1 )	- ( - )	- ( - )
公立	4 ( 2 )	284 ( 56 )	178 ( 28 )	4 ( 2 )	284 ( 56 )	178 ( 28 )	- ( - )	- ( - )	- ( - )	- ( - )	- ( - )	- ( - )
私立	25 ( 19 )	375 ( 191 )	254 ( 113 )	21 ( 16 )	302 ( 148 )	228 ( 93 )	1 ( 1 )	35 ( 35 )	15 ( 15 )	1 ( 1 )	- ( - )	- ( - )

(つづき)

	旧ろうあ児施設			旧肢体不自由児療護施設		
	施設数	定員	入所人員	施設数	定員	入所人員
総数	1 ( - )	30 ( - )	6 ( - )	1 ( 1 )	8 ( 8 )	5 ( 5 )
公立	- ( - )	- ( - )	- ( - )	- ( - )	- ( - )	- ( - )
私立	1 ( - )	30 ( - )	6 ( - )	1 ( 1 )	8 ( 8 )	5 ( 5 )

その2 医療型障害児入所施設

	合計			旧第1種自閉症児施設			旧肢体不自由児施設			旧重症心身障害児施設		
	施設数	定員	入所人員	施設数	定員	入所人員	施設数	定員	入所人員	施設数	定員	入所人員
総数	34 ( 22 )	1,619 ( 140 )	155 ( 43 )	1 ( - )	25 ( - )	- ( - )	6 ( 4 )	183 ( 5 )	62 ( 5 )	27 ( 18 )	1,411 ( 135 )	93 ( 38 )
公立	10 ( 4 )	541 ( 4 )	29 ( 3 )	1 ( - )	25 ( - )	- ( - )	3 ( 2 )	32 ( 2 )	13 ( 2 )	6 ( 2 )	484 ( 2 )	16 ( 1 )
私立	24 ( 18 )	1,078 ( 136 )	126 ( 40 )	- ( - )	- ( - )	- ( - )	3 ( 2 )	151 ( 3 )	49 ( 3 )	21 ( 16 )	927 ( 133 )	77 ( 37 )

(注) 1 都外施設数、協定定員及び入所人員を( )内に再掲。指定発達支援医療機関を除く。

入所人員は利用契約及び措置人員からなり、都外施設を含む。

2 18歳以上(引き続き支援を受けなければ福祉を損なうおそれがあると認められる場合を除く。)の継続入所者は含まない。

資料：障害者施策推進部施設サービス支援課

(5) 特別児童扶養手当・特別障害者手当・障害児福祉手当等

8-1-1 特別児童扶養手当受給者及び対象児童の状況（月末）

受給者数	対象児童数														資格取得児童数	資格喪失児童数	
	総数	身体障害				精神障害								重複障害			
		外部障害		内部障害		知的障害のみ		知的障害及び知的障害以外の精神障害		知的障害以外の精神障害のみ							
		1級	2級	1級	2級	1級	2級	1級	2級	1級	2級	1級	2級				
10,451	10,784	2,766	473	423	1,210	3,140	1,984	11	131	12	354	278	2	190	91		

資料：東京都心身障害者福祉センター

8-1-2 特別障害者手当・障害児福祉手当等の受給状況（月末）

障害児福祉手当			特別障害者手当			福祉手当（経過措置分）	
受給者数	異動状況		受給者数	異動状況		受給者数	
	資格取得	資格喪失		資格取得	資格喪失		
4,521	70	48	13,960	178	119	196	

資料：東京都心身障害者福祉センター

8-1-3 重度心身障害者（児）手当受給状況（月末）

受給者数											異動状況	
総数	年齢別			障害別							資格取得	資格喪失
	20歳未満	20～65歳未満	65歳以上	知的障害	重複障害					身体障害		
					視覚	聴覚	肢体	内部	その他			
9,320	1,252	7,598	470	5,489	95	92	1,440	51	32	2,121	50	51

資料：東京都心身障害者福祉センター

(6) 心身障害者扶養年金

8-1-4 心身障害者扶養年金加入・給付状況（月末）

年金加入状況					年金給付状況										
障害者数					新規加入	脱退	受給者数	新規給付	受給権消滅	支給時止	支給止	差止除	停止除	一時金給付	
														総数	知的障害
18,597	11,420	5,060	967	1,150	-	-	6,648	-	25	120	-	34	-	-	22

資料：障害者施策推進部計画課



# 衛生行政統計 編



第1表 東京都保健医療情報センター運営状況

(令和4年 3月分)

a. 保健医療情報センター取扱い実績

(単位：件数)

総数	保健医療福祉相談 (b)	夜間休日案内	夜間休日連絡通報受理業務 (c)	聴覚障害者FAXサービス	音声自動応答による医療機関案内	精神科救急医療情報センター (d)	外国語対応相談
13,777	4,879	3,788	2,315	(-)	1,308	799	688

注. ( )内は、再掲です。

b. 保健医療福祉相談内容

(単位：件数)

総数	医療機関案内	医療費生活費	制度案内	病気の不安	施設案内	医療機関苦情	都政	その他
5,521	3,388	4	53	876	217	18	34	931

注. 1件の相談で、複数の相談内容がある場合は、それぞれ該当の相談に計上してあります。

c. 夜間休日連絡通報受理業務内容

(単位：件数)

総数	精神科救急診療受理	精神保健相談	感染症発生届	食中毒発生届	動物関係の届け・相談	健康関係の相談	その他
2,315	218	19	1,702	8	17	-	351

d. 精神科救急医療情報センター取扱い実績

(単位：件数)

総数	救急医療相談	初期救急	二次救急	身体合併症
799	742	4	53	-

e. インターネットアクセス件数

(単位：件数)

総数	ホームページアクセス件数	携帯サイトアクセス件数
144,827	142,506	2,321

資料：医療政策部医療政策課 (a. b. c. e)、障害者施策推進部精神保健医療課 (d)

第2表 小児慢性特定疾病等医療券交付

(令和4年3月分)

種 類	総数	(内訳)			(参考)
		新規承認	継続承認	再交付	却下・取下げ
小児慢性特定疾病	748	95	589	64	9
悪性新生物	118	13	96	9	-
慢性腎疾患	30	5	20	5	3
慢性呼吸器疾患	30	3	24	3	1
慢性心疾患	146	13	123	10	1
内分泌疾患	116	16	92	8	1
膠原病	22	6	16	-	-
糖尿病	48	8	35	5	-
先天性代謝異常	12	1	11	-	-
血液疾患	15	2	12	1	-
神経・筋疾患	93	11	73	9	1
慢性消化器疾患	63	8	47	8	-
免疫疾患	6	1	3	2	-
染色体・遺伝子症候群	24	5	16	3	-
皮膚疾患	4	1	3	-	-
骨系統疾患	13	2	10	1	1
脈管系疾患	8	-	8	-	1
妊娠高血圧症候群等	-	-	-	-	-
療育給付	-	-	-	-	-

注 小児慢性特定疾病のみ特別区分（児童相談所設置区を除く。）を含む。

資料：少子社会対策部家庭支援課

第3表 自立支援医療費（精神通院）

（令和4年 3月分）

区分	総数	被用者保険		国民健康保険			後期高齢者 医療制度	生活保護法	その他
		本人	家族	一般	退職本人	退職家族			
申請	25,855	6,453	4,162	8,716	11	9	946	5,557	1
合格	25,854	6,453	4,162	8,715	11	9	946	5,557	1
承認	25,854	6,453	4,162	8,715	11	9	946	5,557	1

資料：中部総合精神保健福祉センター

第4表 精神保健福祉センター実績

中部総合精神保健福祉センター：中部  
 多摩総合精神保健福祉センター：多摩  
 精神保健福祉センター：下谷

(令和4年3月分)

a. 関係機関に対する技術指導・援助活動件数 (単位：件数)

区分	総数	内訳			
		来所	出張	電話・文書	
総数	1,037	54	190	793	
中部	保健所	170	36	31	103
	区市町村	48	-	2	46
	その他	260	11	36	213
多摩	保健所	84	-	28	56
	区市町村	45	-	9	36
	その他	113	-	18	95
下谷	保健所	169	2	40	127
	区市町村	18	-	3	15
	その他	130	5	23	102

b. 協力組織育成件数 (単位：件数)

区分	総数	来所	出張	電話・文書	
総数	220	7	28	185	
中部	障害者サービス事業所等	27	-	4	23
	協力事業所	2	-	2	-
	地域組織等	45	2	4	39
	その他	10	-	1	9
多摩	障害者サービス事業所等	50	-	7	43
	協力事業所	-	-	-	-
	地域組織等	2	-	-	2
	その他	8	-	2	6
下谷	障害者サービス事業所等	35	2	3	30
	協力事業所	-	-	-	-
	地域組織等	29	2	3	24
	その他	12	1	2	9

c. 広報普及件数 (単位：件数)

区分	総数	見学案内	講演会	情報提供			
				総数	資料配布	その他	
中部	件数	36	17	19	5,322	5,286	36
	実人員	662	19	643			
多摩	件数	4	2	2	5,101	5,067	34
	実人員	110	17	93			
下谷	件数	29	13	16	209	209	-
	実人員	520	-	520			
下谷	件数	3	2	1	12	10	2
	実人員	32	2	30			

d. 精神保健福祉相談 (単位：件数) (単位：回数)

区分	総数	個別相談			心の電話相談	グループワーク	
		電話・文書	面接	訪問			
総数	2,718	256	177	3	2,282	37	
中部	アルコール関連	104	55	13	-	36	3
	(内訳)	35	16	2	0	17	1
	ギャンブル等	55	32	11	0	12	2
	その他のアディクション	14	7	0	0	7	0
	薬物	89	49	18	-	22	6
	児童・思春期	48	10	12	-	26	-
	高齢者	28	-	-	-	28	-
	その他精神一般	859	1	1	-	857	-
多摩	アルコール関連	72	8	23	-	41	10
	(内訳)	30	1	8	-	21	
	ギャンブル等	24	3	11	-	10	
	その他のアディクション	18	4	4	-	10	
	薬物	35	13	14	-	8	
	児童・思春期	93	18	43	-	32	6
	高齢者	22	-	-	-	22	-
	その他精神一般	684	3	4	-	677	-
下谷	アルコール関連	69	32	15	1	21	8
	(内訳)	15	8	-	-	7	
	ギャンブル等	48	24	15	1	8	
	その他のアディクション	6	-	-	-	6	
	薬物	41	21	14	-	6	
	児童・思春期	66	32	15	1	18	4
	高齢者	22	-	-	-	22	-
	その他精神一般	486	14	5	1	466	-

e. 通所訓練（精神科デイケア）利用者状況

(単位：人、日、回)

区分	在籍状況（実）				利用状況（延）				延利用者総数	訓練日数	利一日当り利用者数	通所訓練部門での相談		
	現前 在月 数末	入本 所者 数月	退本 所者 数月	現本 在月 数末	利 用 者 数 ム	参 加 者 数 験	利 就 用 者 数 助	利 そ の 者 数 他				電 話 ・ 文 書	面 接	訪 問
総数	60	10	5	65	197	54	1	282	534	94	6	436	483	4
中部	6	5	1	10	120	36	-	38	194	22	9	44	201	-
多摩	11	1	2	10	20	6	-	84	110	22	5	83	122	-
下谷	17	1	-	18	32	-	-	45	77	17	5	156	54	4
多摩	17	3	1	19	19	-	1	68	88	17	5	107	54	-
下谷	-	-	-	-	-	-	-	-	-	-	-	-	-	-
下谷	9	-	1	8	6	12	-	47	65	16	4	46	52	-

f-1. アウトリーチ 利用者状況

(単位：人)

区分	支援対象者数				月 間 支 援 対 象 数	個別相談援助		
	人数					電 話 ・ 文 書	面 接	訪 問
	支 援 対 象 者 現 在 数	支 本 援 開 始 者 数 月	支 本 援 終 了 者 数 月	支 本 援 対 象 者 現 在 数				
総数	36	6	8	34	42	471	1,409	139
中部	14	2	1	15	16	308	1,400	48
多摩	4	3	-	7	7	76	9	60
下谷	18	1	7	12	19	87	-	31

f-2. 宿泊事業 利用者状況

(単位：人、日)

区分	在籍状況				延 利 用 者 数	利 用 日 数	一 日 当 り 利 用 者 数
	人数						
	前 月 末 現 在 数	本 月 入 所 者 数	本 月 退 所 者 数	本 月 末 現 在 数			
総数	5	6	7	4	139	31	4
中部	5	4	6	3	134	31	4
多摩	-	2	1	1	5	31	0

g. 研修実施状況 (単位：回、人)

区分	回数	実人数	延人数
総数	-	-	-
中部	-	-	-
多摩	-	-	-
下谷	-	-	-

h. 教育（学生・関係職員実習） (単位：回、日、人)

区分	回数	日数	実人数	延人数
総数	1	42	1	42
中部	-	-	-	-
多摩	1	42	1	42
下谷	-	-	-	-

注. 「d 精神保健福祉相談」のグループワークにおける多摩・下谷については、アルコール関連と薬物をひとつのグループとして実施することが多いため、区分を分けず表記しています。

資料：障害者施策推進部精神保健医療課

第5表 難病医療費等助成対象者（2-1）（国の対象疾病分）

（令和4年3月分）

疾病名	2月末		認定		資格喪失		3月末		
	一般（内重症）	老人（内重症）	一般	老人	一般	老人	一般（内重症）	老人（内重症）	合計（内重症）
総計	78,504 (13,100)	53,443 (17,060)	6,376	3,302	5,245	2,988	79,635 (13,187)	53,757 (17,098)	133,392 (30,285)
球脊髄性筋萎縮症	97 (-)	53 (-)	8	4	6	3	99 (-)	54 (-)	153 (-)
筋萎縮性側索硬化症	439 (-)	487 (-)	41	48	45	51	435 (-)	484 (-)	919 (-)
脊髄性筋萎縮症	74 (-)	15 (-)	4	-	4	1	74 (-)	14 (-)	88 (-)
原発性側索硬化症	8 (-)	7 (-)	-	-	-	-	8 (-)	7 (-)	15 (-)
進行性核上性麻痺	110 (-)	1,163 (-)	10	140	11	135	109 (-)	1,168 (-)	1,277 (-)
パーキンソン病	2,622 (-)	10,494 (-)	284	1,020	266	950	2,640 (-)	10,564 (-)	13,204 (-)
大脳皮質基底核変性症	67 (-)	377 (-)	13	42	11	33	69 (-)	386 (-)	455 (-)
ハンチントン病	57 (-)	27 (-)	1	-	1	-	57 (-)	27 (-)	84 (-)
神経有棘赤血球症	6 (-)	- (-)	1	-	1	-	6 (-)	- (-)	6 (-)
シャルコー・マリー・トウース病	73 (-)	40 (-)	3	2	3	2	73 (-)	40 (-)	113 (-)
重症筋無力症	1,483 (-)	1,097 (-)	119	80	95	59	1,507 (-)	1,118 (-)	2,625 (-)
先天性筋無力症候群	1 (-)	- (-)	-	-	-	-	1 (-)	- (-)	1 (-)
多発性硬化症／視神経脊髄炎	2,023 (-)	255 (-)	177	16	142	18	2,058 (-)	253 (-)	2,311 (-)
慢性炎症性脱髄性多発神経炎／多巣性運動ニューロパチー	298 (-)	187 (-)	23	7	20	10	301 (-)	184 (-)	485 (-)
封入体筋炎	26 (-)	31 (-)	4	8	6	6	24 (-)	33 (-)	57 (-)
クロウ・深瀬症候群	25 (-)	8 (-)	4	-	4	-	25 (-)	8 (-)	33 (-)
多系統萎縮症	488 (-)	591 (-)	59	65	61	67	486 (-)	589 (-)	1,075 (-)
脊髄小脳変性症（多系統萎縮症を除く。）	1,082 (-)	1,161 (-)	92	72	65	56	1,109 (-)	1,177 (-)	2,286 (-)
ライソゾーム病	161 (-)	10 (-)	11	-	7	1	165 (-)	9 (-)	174 (-)
副腎白質ジストロフィー	25 (-)	4 (-)	-	-	1	-	24 (-)	4 (-)	28 (-)
ミトコンドリア病	148 (-)	18 (-)	17	-	12	-	153 (-)	18 (-)	171 (-)
もやもや病	1,095 (-)	119 (-)	108	7	86	7	1,117 (-)	119 (-)	1,236 (-)
ブリオン病	12 (-)	25 (-)	2	2	1	2	13 (-)	25 (-)	38 (-)
亜急性硬化性全脳炎	5 (-)	- (-)	1	-	1	-	5 (-)	- (-)	5 (-)
進行性多巣性白質脳症	8 (-)	3 (-)	2	-	1	-	9 (-)	3 (-)	12 (-)
HTLV-1関連脊髄症	20 (-)	27 (-)	-	3	2	2	18 (-)	28 (-)	46 (-)
特発性基底核石灰化症	5 (-)	9 (-)	-	1	-	2	5 (-)	8 (-)	13 (-)
全身性アミロイドーシス	125 (-)	238 (-)	13	22	13	25	125 (-)	235 (-)	360 (-)
ウルリッヒ病	3 (-)	- (-)	-	-	-	-	3 (-)	- (-)	3 (-)
遠位型ミオパチー	36 (-)	9 (-)	2	1	2	1	36 (-)	9 (-)	45 (-)
ベスレムミオパチー	6 (-)	1 (-)	1	-	1	-	6 (-)	1 (-)	7 (-)
自己食空胞性ミオパチー	1 (-)	1 (-)	-	-	-	-	1 (-)	1 (-)	2 (-)
シュワルツ・ヤンベル症候群	- (-)	- (-)	-	-	-	-	- (-)	- (-)	- (-)
神経線維腫症	374 (-)	58 (-)	31	3	24	2	381 (-)	59 (-)	440 (-)
天疱瘡	182 (-)	97 (-)	23	9	21	7	184 (-)	99 (-)	283 (-)
表皮水疱症	27 (-)	- (-)	2	-	2	-	27 (-)	- (-)	27 (-)
膿疱性乾癬（汎発型）	127 (-)	51 (-)	7	5	6	4	128 (-)	52 (-)	180 (-)
ステイヴンス・ジョンソン症候群	11 (-)	3 (-)	-	-	-	1	11 (-)	2 (-)	13 (-)
中毒性表皮壊死症	2 (-)	3 (-)	-	-	-	-	2 (-)	3 (-)	5 (-)
高安動脈炎	347 (-)	145 (-)	29	5	24	6	352 (-)	144 (-)	496 (-)
巨細胞性動脈炎	57 (-)	245 (-)	8	39	9	28	56 (-)	256 (-)	312 (-)
結節性多発動脈炎	149 (-)	124 (-)	19	11	14	11	154 (-)	124 (-)	278 (-)
顕微鏡的多発血管炎	246 (-)	879 (-)	24	102	20	90	250 (-)	891 (-)	1,141 (-)
多発血管炎性肉芽腫症	164 (-)	202 (-)	20	15	15	15	169 (-)	202 (-)	371 (-)
好酸球性多発血管炎性肉芽腫	465 (-)	292 (-)	59	23	48	22	476 (-)	293 (-)	769 (-)
悪性関節リウマチ	237 (-)	254 (-)	16	14	13	13	240 (-)	255 (-)	495 (-)
パージャー病	82 (-)	51 (-)	4	-	3	-	83 (-)	51 (-)	134 (-)
原発性抗リン脂質抗体症候群	71 (-)	14 (-)	9	2	6	3	74 (-)	13 (-)	87 (-)
全身性エリテマトーデス	5,832 (-)	1,054 (-)	326	37	270	35	5,888 (-)	1,056 (-)	6,944 (-)
皮膚筋炎／多発性筋炎	1,640 (-)	915 (-)	155	64	127	57	1,668 (-)	922 (-)	2,590 (-)
全身性强皮症	1,371 (-)	1,200 (-)	117	70	107	58	1,381 (-)	1,212 (-)	2,593 (-)
混合性結合組織病	788 (-)	188 (-)	49	9	37	8	800 (-)	189 (-)	989 (-)
シェーグレン症候群	1,264 (-)	724 (-)	135	38	119	36	1,280 (-)	726 (-)	2,006 (-)
成人スチル病	407 (-)	132 (-)	31	14	32	9	406 (-)	137 (-)	543 (-)
再発性多発軟骨炎	66 (-)	40 (-)	9	7	8	7	67 (-)	40 (-)	107 (-)
ベーチェット病	1,311 (-)	329 (-)	110	19	87	15	1,334 (-)	333 (-)	1,667 (-)
特発性拡張型心筋症	1,019 (-)	386 (-)	89	27	75	19	1,033 (-)	394 (-)	1,427 (-)
肥大型心筋症	244 (-)	182 (-)	28	11	20	11	252 (-)	182 (-)	434 (-)
拘束型心筋症	6 (-)	1 (-)	-	-	-	-	6 (-)	1 (-)	7 (-)
再生不良性貧血	408 (-)	300 (-)	45	35	39	26	414 (-)	309 (-)	723 (-)
自己免疫性溶血性貧血	36 (-)	39 (-)	7	7	8	6	35 (-)	40 (-)	75 (-)



第5表 難病医療費等助成対象者（2-1）（国の対象疾病分）（つづき）

（令和4年3月分）

疾病名	2月末		認定		資格喪失		3月末		
	一般（内重症）	老人（内重症）	一般	老人	一般	老人	一般（内重症）	老人（内重症）	合計（内重症）
発作性夜間ヘモグロビン尿症	62（-）	28（-）	10	4	11	4	61（-）	28（-）	89（-）
特発性血小板減少性紫斑病	734（-）	656（-）	66	54	56	38	744（-）	672（-）	1,416（-）
血栓性血小板減少性紫斑病	23（-）	8（-）	4	1	5	1	22（-）	8（-）	30（-）
原発性免疫不全症候群	239（-）	11（-）	18	2	18	1	239（-）	12（-）	251（-）
I g A 腎 症	911（-）	97（-）	125	7	109	7	927（-）	97（-）	1,024（-）
多発性嚢胞腎	1,379（-）	279（-）	159	22	152	23	1,386（-）	278（-）	1,664（-）
黄色靱帯骨化症	229（-）	237（-）	30	26	23	24	236（-）	239（-）	475（-）
後縦靱帯骨化症	1,166（-）	1,477（-）	108	120	94	112	1,180（-）	1,485（-）	2,665（-）
広範脊柱管狭窄症	132（-）	281（-）	12	23	11	24	133（-）	280（-）	413（-）
特発性大腿骨頭壊死症	1,231（-）	343（-）	120	25	94	17	1,257（-）	351（-）	1,608（-）
下垂体性ADH分泌異常症	369（-）	52（-）	27	2	29	1	367（-）	53（-）	420（-）
下垂体性TSH分泌亢進症	18（-）	2（-）	1	-	3	-	16（-）	2（-）	18（-）
下垂体性PRL分泌亢進症	225（-）	8（-）	22	1	16	1	231（-）	8（-）	239（-）
クッシング病	83（-）	14（-）	8	2	7	1	84（-）	15（-）	99（-）
下垂体性ゴナドトロピン分泌亢進症	-（-）	-（-）	1	-	-	-	1（-）	-（-）	1（-）
下垂体性成長ホルモン分泌亢進症	260（-）	118（-）	14	5	10	5	264（-）	118（-）	382（-）
下垂体前葉機能低下症	1,194（-）	300（-）	150	29	116	24	1,228（-）	305（-）	1,533（-）
家族性高コレステロール血症（ホモ接合体）	23（-）	4（-）	2	-	2	-	23（-）	4（-）	27（-）
甲状腺ホルモン不応症	4（-）	-（-）	1	-	-	-	5（-）	-（-）	5（-）
先天性副腎皮質酵素欠損症	91（-）	-（-）	21	-	12	-	100（-）	-（-）	100（-）
先天性副腎低形成症	4（-）	-（-）	2	-	1	-	5（-）	-（-）	5（-）
アジソン病	23（-）	12（-）	1	-	1	-	23（-）	12（-）	35（-）
サルコイドーシス	779（-）	527（-）	68	32	54	23	793（-）	536（-）	1,329（-）
特発性間質性肺炎	398（-）	1,233（-）	54	188	53	187	399（-）	1,234（-）	1,633（-）
肺動脈性肺高血圧症	262（-）	104（-）	30	10	21	10	271（-）	104（-）	375（-）
肺静脈閉塞症／肺毛細血管腫	1（-）	1（-）	-	-	-	-	1（-）	1（-）	2（-）
慢性血栓性肺高血圧症	226（-）	308（-）	30	33	24	31	232（-）	310（-）	542（-）
リンパ脈管筋腫症	119（-）	3（-）	20	-	13	-	126（-）	3（-）	129（-）
網膜色素変性症	1,155（-）	999（-）	80	38	57	21	1,178（-）	1,016（-）	2,194（-）
パッド・キアリ症候群	20（-）	2（-）	1	-	1	-	20（-）	2（-）	22（-）
特発性門脈圧亢進症	28（-）	12（-）	2	1	3	1	27（-）	12（-）	39（-）
原発性胆汁性胆管炎	837（-）	864（-）	49	33	51	33	835（-）	864（-）	1,699（-）
原発性硬化性胆管炎	89（-）	21（-）	9	2	11	2	87（-）	21（-）	108（-）
自己免疫性胆管炎	505（-）	407（-）	43	20	39	19	509（-）	408（-）	917（-）
クローン病	4,367（-）	214（-）	337	6	236	3	4,468（-）	217（-）	4,685（-）
潰瘍性大腸炎	13,441（-）	1,605（-）	1,163	75	916	59	13,688（-）	1,621（-）	15,309（-）
好酸球性消化管疾患	84（-）	8（-）	8	-	10	-	82（-）	8（-）	90（-）
慢性特発性偽性腸閉塞症	17（-）	4（-）	3	-	2	-	18（-）	4（-）	22（-）
巨大膀胱短小結腸腸管蠕動不全症	1（-）	-（-）	-	-	-	-	1（-）	-（-）	1（-）
腸管神経節細胞減少症	2（-）	-（-）	-	-	-	-	2（-）	-（-）	2（-）
ルピンシュタイン・テイビ症候群	-（-）	-（-）	-	-	-	-	-（-）	-（-）	-（-）
C F C 症候群	1（-）	-（-）	-	-	-	-	1（-）	-（-）	1（-）
コステロ症候群	2（-）	-（-）	-	-	-	-	2（-）	-（-）	2（-）
チャーヂ症候群	2（-）	-（-）	-	-	-	-	2（-）	-（-）	2（-）
クリオピリン関連周期熱症候群	16（-）	-（-）	4	-	4	-	16（-）	-（-）	16（-）
若年性特発性関節炎	110（-）	1（-）	23	-	18	-	115（-）	1（-）	116（-）
TNF受容体関連周期熱症候群	6（-）	-（-）	5	-	5	-	6（-）	-（-）	6（-）
非典型溶血性尿毒症症候群	8（-）	2（-）	1	-	1	-	8（-）	2（-）	10（-）
ブラウ症候群	1（-）	-（-）	-	-	-	-	1（-）	-（-）	1（-）
先天性ミオパチー	61（-）	9（-）	3	-	2	1	62（-）	8（-）	70（-）
マリネスコ・シェーグレン症候群	1（-）	-（-）	-	-	-	-	1（-）	-（-）	1（-）
筋ジストロフィー	572（-）	74（-）	43	5	36	7	579（-）	72（-）	651（-）
非ジストロフィー性ミオトニー症候群	7（-）	-（-）	-	-	-	-	7（-）	-（-）	7（-）
遺伝性周期性四肢麻痺	5（-）	-（-）	-	-	-	-	5（-）	-（-）	5（-）
アトピー性脊髄炎	4（-）	-（-）	-	-	-	-	4（-）	-（-）	4（-）
脊髄空洞症	62（-）	33（-）	2	1	2	1	62（-）	33（-）	95（-）
脊髄髄膜瘤	14（-）	1（-）	-	-	-	-	14（-）	1（-）	15（-）
アイザックス症候群	13（-）	3（-）	1	-	-	-	14（-）	3（-）	17（-）
遺伝性ジストニア	19（-）	-（-）	-	-	-	-	19（-）	-（-）	19（-）
神経フェリチン症	-（-）	-（-）	-	-	-	-	-（-）	-（-）	-（-）
脳表ヘモジデリン沈着症	8（-）	9（-）	-	1	-	-	8（-）	10（-）	18（-）

第5表 難病医療費等助成対象者（2-1）（国の対象疾病分）（つづき）

（令和4年3月分）

疾病名	2月末		認定		資格喪失		3月末					
	一般	(内重症)	老人	(内重症)	一般	老人	一般	(内重症)	老人	(内重症)	合計	(内重症)
内訳												
禿頭と変形性脊椎症を伴う常染色体劣性白質脳症	-	(-)	-	(-)	-	-	-	-	-	(-)	-	(-)
皮質下梗塞と白質脳症を伴う常染色体優性脳動脈症	9	(-)	4	(-)	3	-	2	-	10	(-)	4	(-)
神経軸索スフェロイド形成を伴う遺伝性びまん性白質脳症	4	(-)	1	(-)	-	-	-	-	4	(-)	1	(-)
ペリー症候群	-	(-)	-	(-)	-	-	-	-	-	(-)	-	(-)
前頭側頭葉変性症	79	(-)	61	(-)	11	8	9	4	81	(-)	65	(-)
ピックースタッフ脳幹脳炎	8	(-)	2	(-)	1	-	1	-	8	(-)	2	(-)
痙攣重積型（二相性）急性脳症	6	(-)	-	(-)	1	-	1	-	6	(-)	-	(-)
先天性無痛無汗症	5	(-)	-	(-)	1	-	-	-	6	(-)	-	(-)
アレキサンダー病	2	(-)	-	(-)	-	-	-	-	2	(-)	-	(-)
先天性核上性球麻痺	-	(-)	-	(-)	-	-	-	-	-	(-)	-	(-)
メビウス症候群	5	(-)	-	(-)	2	-	2	-	5	(-)	-	(-)
中隔視神経形成異常症/ドモルシア症候群	1	(-)	-	(-)	-	-	-	-	1	(-)	-	(-)
アイカルディ症候群	2	(-)	-	(-)	-	-	-	-	2	(-)	-	(-)
片側巨脳症	3	(-)	-	(-)	2	-	2	-	3	(-)	-	(-)
限局性皮質異形成	10	(-)	-	(-)	3	-	2	-	11	(-)	-	(-)
神経細胞移動異常症	3	(-)	-	(-)	-	-	-	-	3	(-)	-	(-)
先天性大脳白質形成不全症	2	(-)	-	(-)	-	-	-	-	2	(-)	-	(-)
ドラベ症候群	4	(-)	-	(-)	-	-	-	-	4	(-)	-	(-)
海馬硬化を伴う内側頭葉てんかん	12	(-)	1	(-)	2	-	1	-	13	(-)	1	(-)
ミオクローニア欠伸てんかん	-	(-)	-	(-)	-	-	-	-	-	(-)	-	(-)
ミオクローニア脱力発作を伴うてんかん	2	(-)	-	(-)	-	-	-	-	2	(-)	-	(-)
レノックス・ガストー症候群	22	(-)	-	(-)	4	-	3	-	23	(-)	-	(-)
ウエスト症候群	6	(-)	-	(-)	1	-	1	-	6	(-)	-	(-)
大田原症候群	1	(-)	-	(-)	-	-	-	-	1	(-)	-	(-)
早期ミオクローニア脳症	1	(-)	-	(-)	-	-	-	-	1	(-)	-	(-)
遊走性焦点発作を伴う乳児てんかん	-	(-)	-	(-)	-	-	-	-	-	(-)	-	(-)
片側痙攣・片麻痺・てんかん症候群	-	(-)	-	(-)	-	-	-	-	-	(-)	-	(-)
環状20番染色体症候群	1	(-)	-	(-)	-	-	-	-	1	(-)	-	(-)
ラスムッセン脳炎	1	(-)	1	(-)	1	-	1	-	1	(-)	1	(-)
P C D H 19 関連症候群	2	(-)	-	(-)	1	-	1	-	2	(-)	-	(-)
難治顔回部分発作重積型急性脳症	2	(-)	-	(-)	-	-	1	-	1	(-)	-	(-)
徐波睡眠期持続性棘徐波を示すてんかん性脳症	2	(-)	-	(-)	-	-	-	-	2	(-)	-	(-)
ランドウ・クレフナー症候群	-	(-)	-	(-)	-	-	-	-	-	(-)	-	(-)
レット症候群	3	(-)	-	(-)	1	-	-	-	4	(-)	-	(-)
スタージ・ウェーバー症候群	19	(-)	-	(-)	2	-	3	-	18	(-)	-	(-)
結節性硬化症	118	(-)	3	(-)	11	-	11	-	118	(-)	3	(-)
色素性乾皮症	3	(-)	1	(-)	-	-	-	-	3	(-)	1	(-)
先天性魚鱗癬	6	(-)	-	(-)	-	-	-	-	6	(-)	-	(-)
家族性良性慢性天疱瘡類天疱瘡	7	(-)	-	(-)	-	-	-	-	7	(-)	-	(-)
(後天性表皮水疱症を含む。)	111	(-)	246	(-)	20	30	20	27	111	(-)	249	(-)
特発性後天性全身性無汗症	72	(-)	-	(-)	5	-	6	-	71	(-)	-	(-)
眼皮膚白皮症	5	(-)	-	(-)	-	-	-	-	5	(-)	-	(-)
肥厚性皮膚骨膜炎	1	(-)	-	(-)	-	-	-	-	1	(-)	-	(-)
弾性線維性仮性黄色腫	5	(-)	1	(-)	-	-	-	-	5	(-)	1	(-)
マルファン症候群	148	(-)	1	(-)	21	-	15	-	154	(-)	1	(-)
エーラス・ダンロス症候群	22	(-)	-	(-)	-	-	-	-	22	(-)	-	(-)
メンケス病	-	(-)	-	(-)	-	-	-	-	-	(-)	-	(-)
オクシタル・ホーン症候群	1	(-)	-	(-)	1	-	1	-	1	(-)	-	(-)
ウィルソン病	106	(-)	2	(-)	2	-	2	-	106	(-)	2	(-)
低ホスファターゼ症	1	(-)	-	(-)	-	-	-	-	1	(-)	-	(-)
VATER 症候群	5	(-)	-	(-)	1	-	1	-	5	(-)	-	(-)
那須・ハコラ病	-	(-)	-	(-)	-	-	-	-	-	(-)	-	(-)
ウィーバー症候群	-	(-)	-	(-)	-	-	-	-	-	(-)	-	(-)
コフィン・ローリー症候群	-	(-)	-	(-)	-	-	-	-	-	(-)	-	(-)
ジュベール症候群関連疾患	2	(-)	-	(-)	-	-	-	-	2	(-)	-	(-)
モワット・ウィルソン症候群	3	(-)	-	(-)	-	-	-	-	3	(-)	-	(-)
ウィリアムズ症候群	4	(-)	-	(-)	-	-	-	-	4	(-)	-	(-)
A T R - X 症候群	-	(-)	-	(-)	-	-	-	-	-	(-)	-	(-)
クルーズン症候群	1	(-)	-	(-)	1	-	-	-	2	(-)	-	(-)
アペール症候群	-	(-)	-	(-)	-	-	-	-	-	(-)	-	(-)
ファイファー症候群	1	(-)	-	(-)	-	-	-	-	1	(-)	-	(-)

第5表 難病医療費等助成対象者（2-1）（国の対象疾病分）（つづき）

（令和4年3月分）

疾病名	2月末				認定		資格喪失		3月末					
	一般	(内重症)	老人	(内重症)	一般	老人	一般	老人	一般	(内重症)	老人	(内重症)	合計	(内重症)
アントレー・ビクスラー症候群	-	(-)	-	(-)	-	-	-	-	-	(-)	(-)	(-)	-	(-)
コフィン・シリス症候群	3	(-)	-	(-)	-	-	-	-	3	(-)	-	(-)	3	(-)
ロスマンド・トムソン症候群	-	(-)	-	(-)	-	-	-	-	-	(-)	(-)	(-)	-	(-)
歌舞伎症候群	3	(-)	-	(-)	-	-	-	-	3	(-)	-	(-)	3	(-)
多脾症候群	3	(-)	-	(-)	-	-	-	-	3	(-)	-	(-)	3	(-)
無脾症候群	6	(-)	-	(-)	2	-	1	-	7	(-)	-	(-)	7	(-)
鰓耳腎症候群	1	(-)	-	(-)	-	-	-	-	1	(-)	-	(-)	1	(-)
ウエルナー症候群	9	(-)	-	(-)	2	-	2	-	9	(-)	-	(-)	9	(-)
コケイン症候群	-	(-)	-	(-)	-	-	-	-	-	(-)	(-)	(-)	-	(-)
ブラダー・ウィリ症候群	18	(-)	-	(-)	2	-	2	-	18	(-)	-	(-)	18	(-)
ソトス症候群	2	(-)	-	(-)	-	-	-	-	2	(-)	-	(-)	2	(-)
ヌーナシ症候群	7	(-)	-	(-)	1	-	-	-	8	(-)	-	(-)	8	(-)
ヤング・シンブソン症候群	-	(-)	-	(-)	-	-	-	-	-	(-)	(-)	(-)	-	(-)
1p36欠失症候群	3	(-)	-	(-)	-	-	-	-	3	(-)	-	(-)	3	(-)
4p欠失症候群	1	(-)	-	(-)	-	-	-	-	1	(-)	-	(-)	1	(-)
5p欠失症候群	-	(-)	-	(-)	-	-	-	-	-	(-)	(-)	(-)	-	(-)
第14番染色体父親ダイソミー症候群	-	(-)	-	(-)	-	-	-	-	-	(-)	(-)	(-)	-	(-)
アンジェルマン症候群	3	(-)	-	(-)	1	-	2	-	2	(-)	-	(-)	2	(-)
スミス・マギニス症候群	-	(-)	-	(-)	-	-	-	-	-	(-)	(-)	(-)	-	(-)
22q11.2欠失症候群	6	(-)	-	(-)	2	-	2	-	6	(-)	-	(-)	6	(-)
エマヌエル症候群	-	(-)	-	(-)	-	-	-	-	-	(-)	(-)	(-)	-	(-)
脆弱X症候群関連疾患	-	(-)	-	(-)	-	-	-	-	-	(-)	(-)	(-)	-	(-)
脆弱X症候群	-	(-)	-	(-)	-	-	-	-	-	(-)	(-)	(-)	-	(-)
総動脈幹遺残症	-	(-)	-	(-)	-	-	-	-	-	(-)	(-)	(-)	-	(-)
修正大血管転位症	22	(-)	1	(-)	3	-	3	-	22	(-)	1	(-)	23	(-)
完全大血管転位症	25	(-)	-	(-)	7	-	6	-	26	(-)	-	(-)	26	(-)
単心室症	37	(-)	-	(-)	4	-	3	-	38	(-)	-	(-)	38	(-)
左心低形成症候群	3	(-)	-	(-)	2	-	-	-	5	(-)	-	(-)	5	(-)
三尖弁閉鎖症	19	(-)	-	(-)	1	-	2	-	18	(-)	-	(-)	18	(-)
心室中隔欠損を伴わない肺動脈閉鎖症	7	(-)	-	(-)	2	-	-	-	9	(-)	-	(-)	9	(-)
心室中隔欠損を伴う肺動脈閉鎖症	9	(-)	-	(-)	1	-	2	-	8	(-)	-	(-)	8	(-)
ファロー四徴症	69	(-)	2	(-)	15	1	10	1	74	(-)	2	(-)	76	(-)
両大血管右室起始症	18	(-)	1	(-)	2	-	2	-	18	(-)	1	(-)	19	(-)
エプスタイン病	13	(-)	-	(-)	1	-	1	-	13	(-)	-	(-)	13	(-)
アルポート症候群	23	(-)	-	(-)	3	-	3	-	23	(-)	-	(-)	23	(-)
ギャロウェイ・モフト症候群	-	(-)	-	(-)	-	-	-	-	-	(-)	(-)	(-)	-	(-)
急速進行性糸球体腎炎	23	(-)	44	(-)	2	8	3	9	22	(-)	43	(-)	65	(-)
抗糸球体基底膜腎炎	11	(-)	12	(-)	-	3	-	3	11	(-)	12	(-)	23	(-)
一次性ネフローゼ症候群	1,278	(-)	429	(-)	101	22	98	26	1,281	(-)	425	(-)	1,706	(-)
一次性膜性増殖性糸球体腎炎	46	(-)	10	(-)	1	1	1	1	46	(-)	10	(-)	56	(-)
紫斑病性腎炎	75	(-)	15	(-)	6	1	7	2	74	(-)	14	(-)	88	(-)
先天性腎性尿崩症	5	(-)	-	(-)	-	-	-	-	5	(-)	-	(-)	5	(-)
間質性膀胱炎(ハンナ型)	36	(-)	36	(-)	8	3	5	3	39	(-)	36	(-)	75	(-)
オスラー病	67	(-)	21	(-)	4	3	3	4	68	(-)	20	(-)	88	(-)
閉塞性細気管支炎	-	(-)	-	(-)	-	-	-	-	-	(-)	(-)	(-)	-	(-)
肺胞蛋白質症(自己免疫性又は先天性)	7	(-)	5	(-)	1	-	-	-	8	(-)	5	(-)	13	(-)
肺胞低換気症候群	12	(-)	-	(-)	1	-	1	-	12	(-)	-	(-)	12	(-)
α1-アンチトリプシン欠乏症	5	(-)	-	(-)	1	-	1	-	5	(-)	-	(-)	5	(-)
カーニ複合	3	(-)	-	(-)	-	-	-	-	3	(-)	-	(-)	3	(-)
ウォルフラム症候群	4	(-)	-	(-)	1	-	1	-	4	(-)	-	(-)	4	(-)
ペルオキシソーム病(副腎白質ジストロフィーを除く。)	-	(-)	-	(-)	-	-	-	-	-	(-)	(-)	(-)	-	(-)
副甲状腺機能低下症	21	(-)	2	(-)	1	-	2	-	20	(-)	2	(-)	22	(-)
偽性副甲状腺機能低下症	4	(-)	-	(-)	1	-	1	-	4	(-)	-	(-)	4	(-)
副腎皮質刺激ホルモン不応症	1	(-)	-	(-)	1	-	-	-	2	(-)	-	(-)	2	(-)
ビタミンD抵抗性くる病/骨軟化症	42	(-)	5	(-)	1	1	3	2	40	(-)	4	(-)	44	(-)
ビタミンD依存性くる病/骨軟化症	-	(-)	-	(-)	-	-	-	-	-	(-)	(-)	(-)	-	(-)
フェニルケトン尿症	33	(-)	-	(-)	2	-	2	-	33	(-)	-	(-)	33	(-)
高チロシン血症1型	-	(-)	-	(-)	-	-	-	-	-	(-)	(-)	(-)	-	(-)
高チロシン血症2型	-	(-)	-	(-)	-	-	-	-	-	(-)	(-)	(-)	-	(-)
高チロシン血症3型	-	(-)	-	(-)	-	-	-	-	-	(-)	(-)	(-)	-	(-)
メーブルシロップ尿症	4	(-)	-	(-)	-	-	-	-	4	(-)	-	(-)	4	(-)

第5表 難病医療費等助成対象者（2-1）（国の対象疾病分）（つづき）

（令和4年3月分）

疾病名	2月末				認定		資格喪失		3月末					
	一般	(内重症)	老人	(内重症)	一般	老人	一般	老人	一般	(内重症)	老人	(内重症)	合計	(内重症)
プロピオン酸血症	-	(-)	-	(-)	-	-	-	-	-	(-)	(-)	(-)	(-)	(-)
メチルマロン酸血症	1	(-)	-	(-)	1	-	1	-	1	(-)	(-)	(-)	1	(-)
イソ吉草酸血症	-	(-)	-	(-)	-	-	-	-	-	(-)	(-)	(-)	-	(-)
グルコーストランスポーター1欠損	-	(-)	-	(-)	-	-	-	-	-	(-)	(-)	(-)	-	(-)
グルタル酸血症1型	1	(-)	-	(-)	-	-	-	-	1	(-)	(-)	(-)	1	(-)
グルタル酸血症2型	-	(-)	-	(-)	1	-	-	-	1	(-)	(-)	(-)	1	(-)
尿素サイクル異常症	9	(-)	-	(-)	1	-	-	-	10	(-)	(-)	(-)	10	(-)
リジン尿性蛋白不耐症	-	(-)	-	(-)	-	-	-	-	-	(-)	(-)	(-)	-	(-)
先天性葉酸吸収不全	-	(-)	-	(-)	-	-	-	-	-	(-)	(-)	(-)	-	(-)
ボルフィリン症	7	(-)	1	(-)	-	-	-	-	7	(-)	1	(-)	8	(-)
複合カルボキシラーゼ欠損症	-	(-)	-	(-)	-	-	-	-	-	(-)	(-)	(-)	-	(-)
筋型糖原病	5	(-)	1	(-)	1	-	1	-	5	(-)	1	(-)	6	(-)
肝型糖原病	11	(-)	-	(-)	2	-	2	-	11	(-)	(-)	(-)	11	(-)
ガラクトース-1-リン酸ウリジルトランスフェラーゼ欠損症	-	(-)	-	(-)	-	-	-	-	-	(-)	(-)	(-)	-	(-)
レシチンコレステロールアシルトランスフェラーゼ欠損症	-	(-)	-	(-)	-	-	-	-	-	(-)	(-)	(-)	-	(-)
シトステロール血症	2	(-)	-	(-)	1	-	1	-	2	(-)	(-)	(-)	2	(-)
タンジール病	1	(-)	-	(-)	-	-	-	-	1	(-)	(-)	(-)	1	(-)
原発性高カイロミクロン血症	5	(-)	-	(-)	1	-	1	-	5	(-)	(-)	(-)	5	(-)
脳髄黄色腫症	3	(-)	1	(-)	-	-	-	-	3	(-)	1	(-)	4	(-)
無βリポタンパク血症	-	(-)	-	(-)	-	-	-	-	-	(-)	(-)	(-)	-	(-)
脂肪萎縮症	2	(-)	-	(-)	-	-	-	-	2	(-)	(-)	(-)	2	(-)
家族性地中海熱	52	(-)	1	(-)	7	-	4	-	55	(-)	1	(-)	56	(-)
高IgD症候群	-	(-)	-	(-)	-	-	-	-	-	(-)	(-)	(-)	-	(-)
中條・西村症候群	1	(-)	-	(-)	-	-	-	-	1	(-)	(-)	(-)	1	(-)
化膿性無菌性関節炎・壊疽性膿皮症・アクネ症候群	-	(-)	-	(-)	-	-	-	-	-	(-)	(-)	(-)	-	(-)
慢性再発性多発性骨髄炎	12	(-)	-	(-)	3	-	1	-	14	(-)	(-)	(-)	14	(-)
強直性脊椎炎	541	(-)	112	(-)	46	2	40	2	547	(-)	112	(-)	659	(-)
進行性骨化性線維異形成症	2	(-)	-	(-)	-	-	-	-	2	(-)	(-)	(-)	2	(-)
肋骨異常を伴う先天性側弯症	3	(-)	-	(-)	1	-	1	-	3	(-)	(-)	(-)	3	(-)
骨形成不全症	14	(-)	-	(-)	5	1	3	-	16	(-)	1	(-)	17	(-)
タナトフォリック骨異形成症	1	(-)	-	(-)	-	-	-	-	1	(-)	(-)	(-)	1	(-)
軟骨無形成症	19	(-)	2	(-)	4	-	3	-	20	(-)	2	(-)	22	(-)
リンパ管腫症/ゴーム病	7	(-)	-	(-)	-	-	-	-	7	(-)	(-)	(-)	7	(-)
巨大リンパ管奇形(頸部顔面病変)	1	(-)	-	(-)	-	-	-	-	1	(-)	(-)	(-)	1	(-)
巨大静脈奇形(頸部口腔咽頭びまん性病変)	-	(-)	-	(-)	-	-	-	-	-	(-)	(-)	(-)	-	(-)
巨大動静脈奇形(頸部顔面又は四肢病変)	5	(-)	-	(-)	1	-	-	-	6	(-)	(-)	(-)	6	(-)
クリッペル・トレノネー・ウェーバー症候群	25	(-)	2	(-)	1	1	1	-	25	(-)	3	(-)	28	(-)
先天性赤血球形成異常性貧血	1	(-)	-	(-)	-	-	-	-	1	(-)	(-)	(-)	1	(-)
後天性赤芽球癆	29	(-)	49	(-)	-	8	1	7	28	(-)	50	(-)	78	(-)
ダイヤモンド・ブラックファン貧血	2	(-)	-	(-)	-	-	-	-	2	(-)	(-)	(-)	2	(-)
ファンコニ貧血	2	(-)	-	(-)	1	-	1	-	2	(-)	(-)	(-)	2	(-)
遺伝性鉄芽球性貧血	1	(-)	-	(-)	1	-	1	-	1	(-)	(-)	(-)	1	(-)
エプスタイン症候群	1	(-)	-	(-)	-	-	-	-	1	(-)	(-)	(-)	1	(-)
自己免疫性後天性凝固因子欠乏症	7	(-)	31	(-)	3	2	3	4	7	(-)	29	(-)	36	(-)
クローンカイト・カナダ症候群	5	(-)	9	(-)	1	1	1	1	5	(-)	9	(-)	14	(-)
非特異性多発性小腸潰瘍症	8	(-)	-	(-)	1	-	1	-	8	(-)	(-)	(-)	8	(-)
ヒルシュスブルング病(全結腸型又は小腸型)	3	(-)	-	(-)	1	-	-	-	4	(-)	(-)	(-)	4	(-)
総排泄腔外反症	1	(-)	-	(-)	-	-	-	-	1	(-)	(-)	(-)	1	(-)
総排泄腔遺残	5	(-)	-	(-)	1	-	2	-	4	(-)	(-)	(-)	4	(-)
先天性横隔膜ヘルニア	4	(-)	-	(-)	-	-	-	-	4	(-)	(-)	(-)	4	(-)
乳幼児肝巨大血管腫	-	(-)	-	(-)	-	-	-	-	-	(-)	(-)	(-)	-	(-)
胆道閉鎖症	34	(-)	-	(-)	6	-	6	-	34	(-)	(-)	(-)	34	(-)
アラジール症候群	7	(-)	-	(-)	1	-	1	-	7	(-)	(-)	(-)	7	(-)
遺伝性膝炎	4	(-)	-	(-)	-	-	-	-	4	(-)	(-)	(-)	4	(-)
嚢胞性線維症	1	(-)	-	(-)	-	-	-	-	1	(-)	(-)	(-)	1	(-)
IgG4関連疾患	186	(-)	149	(-)	23	17	20	19	189	(-)	147	(-)	336	(-)
黄斑ジストロフィー	34	(-)	1	(-)	6	-	3	-	37	(-)	1	(-)	38	(-)
レーベル遺伝性視神経症	13	(-)	3	(-)	1	-	-	-	14	(-)	3	(-)	17	(-)
アッシャー症候群	3	(-)	-	(-)	-	-	-	-	3	(-)	(-)	(-)	3	(-)
若年発症型両側性感音難聴	6	(-)	-	(-)	2	-	1	-	7	(-)	(-)	(-)	7	(-)
遅発性内リンパ水腫	3	(-)	1	(-)	-	-	-	-	3	(-)	1	(-)	4	(-)

第5表 難病医療費等助成対象者（2-1）（国の対象疾病分）（つづき）

（令和4年3月分）

疾病名 内訳	2月末		認定		資格喪失		3月末			
	一般	(内重症) 老人 (内重症)	一般	老人	一般	老人	一般	(内重症) 老人 (内重症)	合計	(内重症)
好酸球性副鼻腔炎	1,823	(-) 192 (-)	300	31	214	21	1,909	(-) 202 (-)	2,111	(-)
カナバシ病	1	(-) (-)	-	-	-	-	1	(-) (-)	1	(-)
進行性白質脳症	1	(-) (-)	-	-	-	-	1	(-) (-)	1	(-)
進行性ミオクロオスん	3	(-) 1 (-)	1	-	-	-	4	(-) 1 (-)	5	(-)
先天異常症候群	5	(-) (-)	1	-	2	-	4	(-) (-)	4	(-)
先天性三尖弁狭窄症	-	(-) (-)	-	-	-	-	-	(-) (-)	-	(-)
先天性僧帽弁狭窄症	3	(-) (-)	-	-	-	-	3	(-) (-)	3	(-)
先天性肺静脈狭窄症	-	(-) (-)	-	-	-	-	-	(-) (-)	-	(-)
左肺動脈右肺動脈起始症	-	(-) (-)	-	-	-	-	-	(-) (-)	-	(-)
ネイルパテラ症候群(爪膝蓋骨症候群)/LMX1B関連腎症	-	(-) (-)	-	-	-	-	-	(-) (-)	-	(-)
カルニチン回路異常症	3	(-) (-)	-	-	-	-	3	(-) (-)	3	(-)
三頭酵素欠損症	-	(-) (-)	1	-	-	-	1	(-) (-)	1	(-)
シトリン欠損症	4	(-) 1 (-)	-	-	-	-	4	(-) 1 (-)	5	(-)
セピアブレリン還元酵素(SR)欠損症	-	(-) (-)	-	-	-	-	-	(-) (-)	-	(-)
先天性グリコシルホスファチジルイノシトール(GPI)欠損症	-	(-) (-)	-	-	-	-	-	(-) (-)	-	(-)
非ケトーシス型高グリシン血症	-	(-) (-)	-	-	-	-	-	(-) (-)	-	(-)
β-ケトチオラーゼ欠損症	-	(-) (-)	-	-	-	-	-	(-) (-)	-	(-)
芳香族L-アミノ酸脱炭酸酵素欠損症	1	(-) (-)	-	-	-	-	1	(-) (-)	1	(-)
メチルグルタコン酸尿症	-	(-) (-)	-	-	-	-	-	(-) (-)	-	(-)
遺伝性自己炎症疾患	2	(-) (-)	-	-	1	-	1	(-) (-)	1	(-)
大埋石骨病	2	(-) (-)	-	-	-	-	2	(-) (-)	2	(-)
特発性血栓症(遺伝性血栓性素因によるものに限る。)	14	(-) 1 (-)	3	-	3	-	14	(-) 1 (-)	15	(-)
前眼部形成異常	2	(-) 1 (-)	1	1	1	1	2	(-) 1 (-)	3	(-)
無虹彩症	16	(-) (-)	1	-	1	-	16	(-) (-)	16	(-)
先天性気管狭窄症/先天性声門下狭窄症	3	(-) (-)	1	-	1	-	3	(-) (-)	3	(-)
特発性多中心性キヤッスルマン病	122	(-) 27 (-)	27	6	24	6	125	(-) 27 (-)	152	(-)
膠様滴状角膜ジストロフィー	-	(-) (-)	-	-	-	-	-	(-) (-)	-	(-)
ハッチンソン・ギルフォード症候群	-	(-) (-)	-	-	-	-	-	(-) (-)	-	(-)
脳クレアチン欠乏症候群	-	(-) (-)	-	-	-	-	-	(-) (-)	-	(-)
ネフロン癆	-	(-) (-)	-	-	-	-	-	(-) (-)	-	(-)
家族性低βリポタンパク血症1(ホモ接合体)	-	(-) (-)	-	-	-	-	-	(-) (-)	-	(-)
ホモシスチン尿症	-	(-) (-)	-	-	-	-	-	(-) (-)	-	(-)
進行性家族性肝内	-	(-) (-)	-	-	-	-	-	(-) (-)	-	(-)
国の対象疾病(難病法)小計	65,126	(-) 36,229 (-)	5,974	3,025	4,933	2,744	66,167	(-) 36,510 (-)	102,677	(-)
スモン	5	(5) 78 (78)	-	-	-	2	5	(5) 76 (76)	81	(81)
劇症急性肝炎	10	(10) (-)	6	-	6	-	10	(10) (-)	10	(10)
重症急性膵炎	1	(1) (-)	1	-	1	-	1	(1) (-)	1	(1)
ブリオン病(ヒト由来乾燥硬膜移植によるクワイツフェルト・ヤコブ病)	-	(-) (-)	-	-	-	-	-	(-) (-)	-	(-)
重症多形滲出性紅斑(急性期)	-	(-) (-)	-	-	-	-	-	(-) (-)	-	(-)
国の対象疾病(特疾)小計	16	(16) 78 (78)	7	-	7	2	16	(16) 76 (76)	92	(92)
先天性血液凝固因子欠乏症等	751	(751) 70 (70)	255	17	248	17	758	(758) 70 (70)	828	(828)
国の対象疾病計	65,893	(767) 36,377 (148)	6,236	3,042	5,188	2,763	66,941	(774) 36,656 (146)	103,597	(920)

第5表 難病医療費等助成対象者（2-2）（東京都の対象疾病分）

（令和4年3月分）

疾病名	2月末		認定		資格喪失		3月末		
	一般 (内重症)	老人 (内重症)	一般	老人	一般	老人	一般 (内重症)	老人 (内重症)	合計 (内重症)
悪性高血圧	6 (-)	1 (-)	1	-	-	-	7 (-)	1 (-)	8 (-)
原発性骨髄線維症	60 (-)	56 (-)	-	3	-	5	60 (-)	54 (-)	114 (-)
母斑症	45 (-)	2 (-)	3	-	-	-	48 (-)	2 (-)	50 (-)
肝内結石症	27 (-)	7 (-)	-	-	-	-	27 (-)	7 (-)	34 (-)
古典的特発性好酸球增多症候群	29 (-)	8 (-)	-	-	-	-	29 (-)	8 (-)	37 (-)
びまん性汎細気管支炎	52 (-)	40 (-)	-	-	1	2	51 (-)	38 (-)	89 (-)
遺伝性QT延長症候群	50 (-)	2 (-)	-	-	-	-	50 (-)	2 (-)	52 (-)
網膜脈絡膜萎縮症	9 (-)	38 (-)	-	-	-	1	9 (-)	37 (-)	46 (-)
東京都の対象疾病（特疾）小計	278 (-)	154 (-)	4	3	1	8	281 (-)	149 (-)	430 (-)
人工透析を必要とする腎不全	12,333 (12,333)	16,912 (16,912)	136	257	56	217	12,413 (12,413)	16,952 (16,952)	29,365 (29,365)
東京都の対象疾病 計	12,611 (12,333)	17,066 (16,912)	140	260	57	225	12,694 (12,413)	17,101 (16,952)	29,795 (29,365)

注1. 認定は更新認定を含む。

- 難病法は平成27年1月1日施行の難病の患者に対する医療等に関する法律の対象者、特疾は特定疾病治療研究事業の対象者を指す。
- 一般は70歳未満、老人は70歳以上（高齢受給者及び後期高齢者）を指す。
- スモン、プリオン病（ヒト由来乾燥硬膜移植によるクロイツフェルト・ヤコブ病に限る。）は平成27年1月1日以降も特定疾病治療研究事業として継続。  
重症急性膵炎・劇症肝炎は平成27年1月1日から新規は廃止されたが、更新患者のみ同事業内で継続。  
重症多形滲出性紅斑（急性期）は難病法においても2疾病に分かれて継続するが、対象患者の有効期間満了までは旧事業として継続。
- 平成29年4月1日の第3次疾病拡大により、国24疾病（都単独疾病から組替えなし。）が新設。
- 平成29年4月1日より既存の指定難病のうち「原発性胆汁性肝硬変」が「原発性胆汁性胆管炎」に名称変更。
- 平成29年4月1日より既存の指定難病のうち「自己免疫性出血病XⅢ」が「自己免疫性後天性凝固因子欠乏症」に名称変更。
- 平成30年1月1日より既存の都単独疾病のうち「骨髄線維症」が「原発性骨髄線維症」に名称変更。
- 平成30年1月1日より既存の都単独疾病のうち「特発性好酸球增多症候群」が「古典的特発性好酸球增多症候群」に名称変更。
- 平成30年4月1日の第4次疾病拡大により、国1疾病（都単独疾病から組替えなし。）が新設。
- 平成30年4月1日より既存の指定難病のうち「全身型若年性特発性関節炎」が「若年性特発性関節炎」に名称変更。
- 平成30年4月1日より既存の指定難病のうち「有馬症候群」が「ジュベール症候群関連疾患」に名称変更。
- 平成30年4月1日より既存の指定難病のうち「先天性気管狭窄症」が「先天性気管狭窄症／先天性声門下狭窄症」に名称変更。
- 令和元年7月1日の第5次疾病拡大により、国2疾病（都単独疾病からの組替えなし。）が新設。
- 令和3年11月1日の第6次疾病拡大により、国5疾病（都単独疾病からの組替えなし。）が新設。

当月	133,392 人	当月重症度	30,285 人
前月	131,947 人	前月重症度	30,160 人
当月－前月＝	1,445 人増	対認定患者比	22.70 %
対前月比	1.10 %		
前年同月	137,173 人		
対前年同月比	-2.76 %増		

資料：保健政策部疾病対策課

第6表 エイズ相談件数・HIV検査者数

(令和4年3月分)

区分	電話相談数	来所（来院） 相談者数	HIV検査者数		
			計	男	女
総数	2,130	2,134	1,181	887	294
保健所	175	235	177	121	56
東京都	13	19	21	14	7
特別区	154	179	137	95	42
八王子市・町田市	8	37	19	12	7
エイズ対策担当	528	-	-	-	-
新宿東口検査・相談室	1,261	1,798	903	690	213
多摩地域検査・相談室	166	101	101	76	25

- 注1. 都立病院については、電話相談として行っておらず、  
また受診者は都立病院のみではないため、都立病院の項目を削除（平成30年4月より）。
2. 平成30年4月より八王子市・町田市についてはまとめて記載。
3. 平成30年4月より検査・相談室について実績を記載。
4. 令和3年3月6日より南新宿検査・相談室は移転に伴い、新宿東口検査・相談室に名称変更した
- 資料：感染症対策部防疫・情報管理課

第7表 感染症発生動向調査全数把握対象疾患届出患者数

(2022年 第 9～ 13 週)

病名	東京都		全国	
	第 9～ 13 週	2022年累計	第 9～ 13 週	2022年累計
一類感染症				
エボラ出血熱	-	-	-	-
クリミア・コンゴ出血熱	-	-	-	-
痘	-	-	-	-
南米出血熱	-	-	-	-
ペス	-	-	-	-
マールブルグ病	-	-	-	-
ラッサ熱	-	-	-	-
二類感染症				
急性灰白髄炎	-	-	-	-
結核	193	483	1,349	3,414
ジフテリア	-	-	-	-
重症急性呼吸器症候群	-	-	-	-
中東呼吸器症候群	-	-	-	-
鳥インフルエンザ（H5N1）	-	-	-	-
鳥インフルエンザ（H7N9）	-	-	-	-
新型インフルエンザ等感染症				
新型コロナウイルス感染症	・	・	・	・
三類感染症				
コレラ	-	-	-	-
細菌性赤痢	-	-	4	9
腸管出血性大腸菌感染症	8	25	71	191
腸チフス	-	-	-	-
パラチフス	-	-	-	-
四類感染症				
E型肝炎	11	39	45	117
ウエストナイル熱	-	-	-	-
A型肝炎	1	1	5	18
エキノコックス症	-	1	1	3
黄熱	-	-	-	-
オウムムスク出血病	1	1	2	2
お帰り帰熱	-	-	-	2
キヤサヌル森林病	-	-	-	-
Q熱	-	-	-	-
狂犬病	-	-	-	-
コクシジオリデス症	-	-	-	-
サルス痘	-	-	-	-
ジカウイルス感染症	-	-	-	-
重症熱性血小板減少症候群	-	-	4	8
腎症候性出血熱	-	-	-	-
西部ウマ脳炎	-	-	-	-
ダニ媒介脳炎	-	-	-	-
炭疽	-	-	-	-
チングニア熱	-	-	-	-
つつが虫病	-	2	2	44
デング熱	1	1	3	3
東部ウマ脳炎	-	-	-	-



病名	東京都		全国	
	第 9～ 13 週	2022年累計	第 9～ 13 週	2022年累計
四類感染症（続き）				
鳥インフルエンザ（H5N1及びH7N9を除く）	-	-	-	-
ニ パ ウ イ ル ス 感 染 症	-	-	-	-
日 本 紅 斑 熱	-	-	1	5
日 本 脳 炎	-	-	-	1
ハ ン タ ウ イ ル ス 肺 症 候 群	-	-	-	-
B ウ イ ル ス 病 痘	-	-	-	-
ブ ル セ ラ 症	-	-	-	-
ベ ネ ズ エ ラ ウ マ 脳 炎	-	-	-	-
ヘ ン ド ラ ウ イ ル ス 感 染 症	-	-	-	-
発 し ん チ フ ス 症	-	-	-	-
ボ ツ リ ヌ ス 症	-	1	-	1
マ ラ リ ア	-	-	2	2
野 兎 病	-	-	-	-
ラ イ ム 病	-	-	-	2
リ ッ サ ウ イ ル ス 感 染 症	-	-	-	-
リ フ ト バ レ ー 熱	-	-	-	-
類 鼻 痘	-	-	-	-
レ ジ オ ネ ラ 症	7	21	94	268
レ プ ト ス ピ ラ 症	-	-	1	1
ロ ッ キ ー 山 紅 斑 熱	-	-	-	-
五類感染症				
ア メ ー バ 赤 痢	12	38	50	119
ウイルス性肝炎（A型・E型を除く）	5	10	18	49
カルバペネム耐性腸内細菌科細菌感染症	21	50	148	363
急性弛緩性麻痺（急性灰白髄炎を除く）	-	-	1	4
急 性 脳 炎	-	1	20	63
ク リ プ ト ス ポ リ ジ ウ ム 症	-	-	-	-
ク ロ イ ツ フ ェ ル ト ・ ヤ コ ブ 病	1	4	12	48
劇 症 型 溶 血 性 レ ン サ 球 菌 感 染 症	13	34	76	200
後 天 性 免 疫 不 全 症 候 群	30	75	79	219
ジ ア ル ジ ア 症	2	3	5	9
侵 襲 性 イ ン フ ル エ ン ザ 菌 感 染 症	2	4	9	44
侵 襲 性 髄 膜 炎 菌 感 染 症	-	-	-	1
侵 襲 性 肺 炎 球 菌 感 染 症	13	37	101	291
水 痘 （ 入 院 例 に 限 る ）	3	11	26	65
先 天 性 風 し ん 症 候 群	-	-	-	-
梅 毒	318	748	980	2,540
播 種 性 ク リ プ ト コ ッ ク ス 症	2	5	17	39
破 傷 風	-	-	5	13
バ ン コ マ イ シ ン 耐 性 黄 色 棒 状 球 菌 感 染 症	-	-	-	-
バ ン コ マ イ シ ン 耐 性 腸 球 菌 感 染 症	-	2	16	41
百 日 咳	-	7	61	150
風 し ん	-	-	-	-
麻 し ん	-	-	-	1
薬 剤 耐 性 ア シ ネ ト バ ク タ ー 感 染 症	-	-	-	1

- 注 1. 医師から直接都内の保健所長に届け出された患者数です。
2. 医師から追加して届出があった場合、数値を遡及して修正することがあります。
3. 新型コロナウイルス感染症は令和2年2月1日より指定感染症に指定された後、法令改正に伴い、令和3年2月13日に指定感染症から新型インフルエンザ等感染症に変更されました。
4. 新型コロナウイルス感染症の届出患者数は、厚生労働省の新型コロナウイルス感染症等情報把握・管理システム（HER-SYS）による情報管理に一元化されたため、本表には掲載していません。

資料：東京都感染症情報センター（東京都健康安全研究センター）

第8表 健康安全研究センター検査業務実績

(令和4年3月分)

種 類	検 査 数
総 数	31,745
微 生 物 検 査	7,634
食品・腸内細菌検査	398
病原細菌検査	1,392
ウイルス検査	5,844
食 品 化 学 検 査	1,764
食品成分検査	675
食品添加物検査	10
残留物質検査	1,079
薬 事 環 境 科 学 検 査	22,347
医薬品検査	3,825
環境衛生検査	7,758
水 質 検 査	-
生 体 影 響 検 査	10,764

注：平成24年4月分より、組織変更に伴い報告の項目を変更しました。

資料：健康安全研究センター

第9表 性感染症検査実績

(令和4年3月分)

	梅毒血清反応検査				性器クラミジア検査				淋菌検査	
	検査数 (TPLA)	検査数 (RPR)	検査数 (TPHA・IC)	陽性数	検査数	陽性数 (核酸検査)	陽性数 (IgA)	陽性数 (IgG)	検査数 (核酸検査)	陽性数
総数	963	346	311	34	66	3	-	-	42	1
男	731	273	249	28	41	2	-	-	27	-
女	232	73	62	6	25	1	-	-	15	1

- 注1. 梅毒血清反応検査については、平成30年4月よりTPLA及びRPRについてそれぞれの検査法による検査数を記載。  
 またTP抗原法による検査について、TPHA法ではなくIC法で行う自治体もあることから記載を追加。
2. クラミジア検査について、表頭に「性器」と記載を追加。
- 資料：感染症対策部防疫・情報管理課

第10表 大気汚染健康障害者医療費助成被認定者

(令和4年3月分)

疾病名	患者数	年齢階層別							
		0～19歳	20～39歳	40～59歳	60～74歳	75歳以上			
		0～17歳							
総数									
2月末	51,445	2,336	2,336	5,489	19,475	13,504	10,641		
新規認定 (更新認定)	21 (1,704)	21 (38)	21 (38)	- (203)	- (633)	- (476)	- (354)		
3月末	51,334	2,289	2,289	5,445	19,430	13,527	10,643		
慢性気管支炎									
2月末	-	-	-	-	-	-	-		
新規認定 (更新認定)	- (-)	- (-)	- (-)	- (-)	- (-)	- (-)	- (-)		
3月末	-	-	-	-	-	-	-		
気管支ぜん息									
2月末	51,445	2,336	2,336	5,489	19,475	13,504	10,641		
新規認定 (更新認定)	21 (1,704)	21 (38)	21 (38)	- (203)	- (633)	- (476)	- (354)		
3月末	51,334	2,289	2,289	5,445	19,430	13,527	10,643		
ぜん息性気管支炎									
2月末	-	-	-	-	-	-	-		
新規認定 (更新認定)	- (-)	- (-)	- (-)	- (-)	- (-)	- (-)	- (-)		
3月末	-	-	-	-	-	-	-		
肺気しゅ									
2月末	-	-	-	-	-	-	-		
新規認定 (更新認定)	- (-)	- (-)	- (-)	- (-)	- (-)	- (-)	- (-)		
3月末	-	-	-	-	-	-	-		

注1. 年齢階層は認定時の年齢。

2. 当月末の患者数は資格喪失等を含むため、前月末の患者数と新規認定者との合計とはならない。

3. 平成27年3月で18歳以上の新規認定の受付を終了した。

資料：健康安全部環境保健衛生課

第11表 食中毒発生状況

(令和4年 3月分)

	令和4年 1月	2月	3月	4月	5月	6月	7月	8月	9月	10月	11月	12月	令和4年 累計	令和3年 同期累計
件数	8	8	12										28	27
患者数	14	23	37										74	200

注 食中毒発生件数、患者数は速報値を掲載しています。

このため、今後新たに患者が確認された場合などに変動することがあります。

資料：健康安全部食品監視課

第12表 健康安全研究センターによる監視指導状況

有害食品等の監視指導状況

監視指導状況

(令和4年 3月分)

収去検査	立入軒数	収去軒数	収去品目数	検査検体数	違反検体数
	1,734	14	110	330	1

表示検査	立入軒数	検査品目数	違反品目数
	1,734	19,761	8

理化学検査及び細菌検査

(令和4年 3月分)

区分 食品分類	理化学		細菌		総計	輸入食品 の再掲		収去検査 で発見さ れた違反 品目数
	検体数	輸入 (再掲)	検体数	輸入 (再掲)		検体数	品目数	
合計	330	-	-	-	330	-	-	1
魚介類	30	-	-	-	30	-	-	-
無加熱摂取冷凍食品	-	-	-	-	-	-	-	-
加熱後摂取凍結前未加熱冷凍食品	-	-	-	-	-	-	-	1
加熱後摂取凍結前加熱冷凍食品	-	-	-	-	-	-	-	-
生食用冷凍鮮魚介類	-	-	-	-	-	-	-	-
魚介加工品	42	-	-	-	42	-	-	-
肉・卵類及びその加工品	-	-	-	-	-	-	-	-
牛乳・加工乳・その他の乳	21	-	-	-	21	-	-	-
乳製品	36	-	-	-	36	-	-	-
乳類加工品	-	-	-	-	-	-	-	-
アイスクリーム類・氷菓	3	-	-	-	3	-	-	-
穀類及びその加工品	30	-	-	-	30	-	-	-
野菜類・果物及びその加工品	69	-	-	-	69	-	-	-
菓子類	15	-	-	-	15	-	-	-
清涼飲料水	48	-	-	-	48	-	-	-
酒	-	-	-	-	-	-	-	-
氷	-	-	-	-	-	-	-	-
調味料	15	-	-	-	15	-	-	-
そうざい類及びその半製品	21	-	-	-	21	-	-	-
その他の食品	-	-	-	-	-	-	-	-
化学的合成品及びその製剤	-	-	-	-	-	-	-	-
その他の添加物	-	-	-	-	-	-	-	-
器具及び容器包装	-	-	-	-	-	-	-	-
おもちゃ	-	-	-	-	-	-	-	-

資料：健康安全研究センター広域監視部

第13表 食肉衛生検査所とちく検査頭数

(令和4年3月分)

区分	総数	牛	こ牛	馬	豚	めん羊	山羊
とちく検査頭数	25,618	7,193	-	-	18,425	-	-
処分頭数	17,368	5,022	-	-	12,346	-	-
とさつ解体禁止	-	-	-	-	-	-	-
全部廃棄	20	4	-	-	16	-	-
一部廃棄	17,348	5,018	-	-	12,330	-	-

資料：健康安全部食品監視課

第14表 市場衛生検査所業務

a. 監視指導等

(令和4年3月分)

対象業態数	監視指導 件数	衛生教育		食中毒関連 調査件数	苦情処理 件数	表示違反 件数
		回数	人数			
2,239	11,668	8	184	1	76	19

b. 品目別の検査及び処理

(令和4年3月分)

品目	検査検体数			検査項目	不利益 処分	措置
	総数	適	不適			
総数	744	744	-	1,965	-	2
魚介類	660	660	-	944	-	-
魚介類加工品	5	5	-	64	-	-
乳肉製品	-	-	-	-	-	-
青果物	15	15	-	439	-	-
その他	64	64	-	518	-	2

資料：健康安全部食品監視課



第15表 検案・解剖件数、死因別（監察医務院分）

a. 検案・解剖件数

(令和4年 3月分)

	総数	男	女	不詳
検 案 件 数	1,470	923	547	-
解 剖 件 数	195	126	69	-
(行政処置数)	-	-	-	-
(当院司法処置数)	-	-	-	-
当院以外の司法解剖	77	47	30	-

b. 検案・解剖件数、死因別

(令和4年 2月分)

死因	総数	男	女	不詳	死因	総数	男	女	不詳
総 数	1,702	1,100	602	-	その他不詳の外因死	286	189	97	-
病 死	1,251	794	457	-	自 殺	98	57	41	-
感染症及び寄生虫症	2	2	-	-	中 毒	8	4	4	-
結 核	-	-	-	-	縊 死	63	36	27	-
そ の 他	2	2	-	-	溺 死	1	1	-	-
新 生 物	38	25	13	-	飛 び 降 り	18	10	8	-
内分泌・栄養・代謝・ 免疫疾患	46	33	13	-	鋭 器	3	2	1	-
神経系・感覚器系の疾患	8	3	5	-	交 通 機 関	5	4	1	-
循環器系の疾患	899	553	346	-	そ の 他	-	-	-	-
心 疾 患	730	444	286	-	他 殺	-	-	-	-
脳 血 管 障 害	100	63	37	-	その他及び不詳	188	132	56	-
そ の 他 の 疾 患	69	46	23	-	不 詳 の 死	67	53	14	-
循環器系疾患									
呼吸器系疾患	51	41	10	-					
消化器系疾患	102	86	16	-					
そ の 他	105	51	54	-					
不 慮 の 外 因 死	98	64	34	-					
交 通 事 故	8	6	2	-					
転 倒 ・ 転 落	19	16	3	-					
溺 水	20	11	9	-					
煙・火災・火焰による死	1	-	1	-					
窒 息	23	16	7	-					
中 毒	5	2	3	-					
そ の 他	22	13	9	-					

検案数 1,702 解剖数 205 (行政処置数 205 司法処置数 - )  
 当院以外の司法解剖件数 71

資料：監察医務院

第16表 都立肢体不自由児施設及び重症心身障害児施設利用状況

(令和4年 3月分)

施設名	入院等					外来
	前月末 在籍数	入院等	退院等	月末在籍 数	当月患者 延数	当月患者 延数
肢体不自由児(者)施設	234	149	148	235	2,478	4,966
北療育医療センター	74	149	148	75	1,455	3,427
入院	21	136	133	24	761	・
入園	15	13	15	13	484	・
通園	38	-	-	38	210	・
城南分園	50	-	-	50	286	647
通園	30	-	-	30	179	・
通所	20	-	-	20	107	・
城北分園	59	-	-	59	442	892
通園	27	-	-	27	175	・
通所	32	-	-	32	267	・
府中療育センター	51	-	-	51	295	-
通園	51	-	-	51	295	・
重症心身障害児(者)施設	635	132	133	634	15,798	6,391
府中療育センター	249	53	46	256	7,456	1,891
入院	1	-	1	-	24	・
入所	225	53	45	233	7,186	・
通所	23	-	-	23	246	・
北療育医療センター	72	-	-	72	1,471	-
入所	37	-	-	37	1,147	・
通所	35	-	-	35	324	・
東大和療育センター	136	25	29	132	3,219	1,913
入院	3	2	5	-	39	・
入所	96	23	23	96	3,000	・
通所	37	-	1	36	180	・
よつぎ療育園	23	-	-	23	177	288
通所	23	-	-	23	177	・
東部療育センター	155	54	58	151	3,475	2,299
入院	3	2	3	2	45	・
入所	94	52	49	97	3,122	・
通所	58	-	6	52	308	・

- 注1. 平成18年4月分より、東部療育センター（平成17年12月開所）分を計上しています。  
 2. 平成20年4月分より、北療育医療センター 重心施設 通所（平成20年4月開所）分を計上しています。  
 3. 平成24年4月分より、肢体不自由児(者)施設は、旧肢体不自由児施設(18歳以上の利用者を含む)の利用状況について計上しています。  
 4. 平成24年4月分より、重症心身障害児(者)施設は、旧重症心身障害児施設(18歳以上の利用者を含む)の利用状況について計上しています。

資料：障害者施策推進部施設サービス支援課

第17表 B型・C型ウイルス肝炎治療医療費助成対象者

B型・C型ウイルス肝炎インターフェロン治療医療費助成対象者（3-1）

（令4年 3月分）

疾病名	2月末		認 定		資 格 喪 失		3月末		
	一 般	老 人	一 般	老 人	一 般	老 人	一 般	老 人	合 計
内 訳									
総数	12	-	1	-	1	-	12	-	12
B型ウイルス肝炎	12	-	1	-	1	-	12	-	12
C型ウイルス肝炎	-	-	-	-	-	-	-	-	-

注 平成19年10月1日より助成開始

☆当月 12 人  
 ☆前月 12 人  
 ☆当月-前月 0 人増

B型ウイルス肝炎核酸アナログ製剤治療医療費助成対象者（3-2）

（令4年 3月分）

疾病名	2月末		認 定		資 格 喪 失		3月末		
	一 般	老 人	一 般	老 人	一 般	老 人	一 般	老 人	合 計
内 訳									
総数	5,125	1,704	645	274	625	275	5,145	1,703	6,848

注 平成22年4月1日より助成開始

☆当月 6,848 人  
 ☆前月 6,829 人  
 ☆当月-前月 19 人増

B型・C型ウイルス肝炎インターフェロンフリー治療医療費助成対象者（3-3）

（令4年 3月分）

疾病名	2月末		認 定		資 格 喪 失		3月末		
	一 般	老 人	一 般	老 人	一 般	老 人	一 般	老 人	合 計
内 訳									
総数	164	76	59	30	64	27	159	79	238

注 平成26年9月2日より助成開始

☆当月 238 人  
 ☆前月 240 人  
 ☆当月-前月 ▲ 2 人増

肝がん・重度肝硬変治療研究促進事業対象者（3-4）

（令4年 3月分）

疾病名	2月末		認 定		資 格 喪 失		3月末		
	一 般	老 人	一 般	老 人	一 般	老 人	一 般	老 人	合 計
内 訳									
総数	15	20	5	4	5	-	15	24	39

注 平成30年12月1日より助成開始

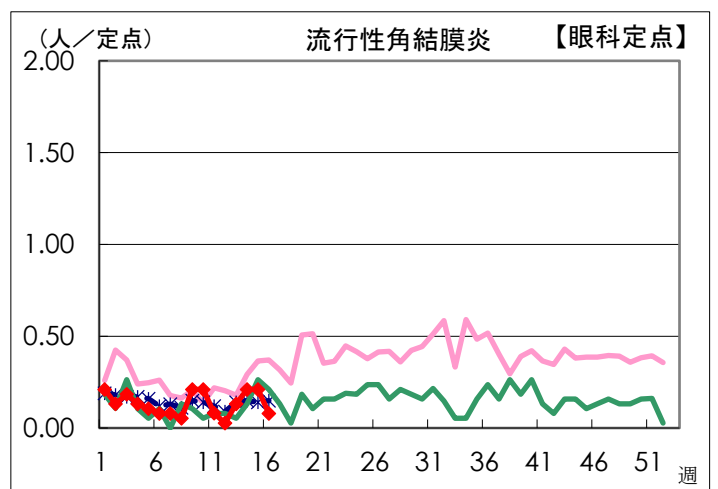
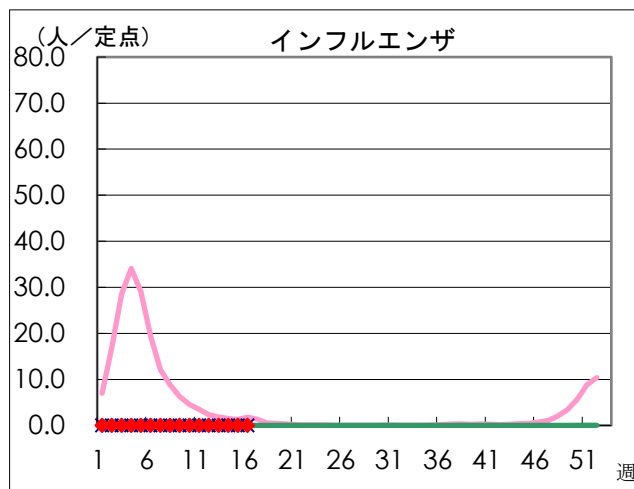
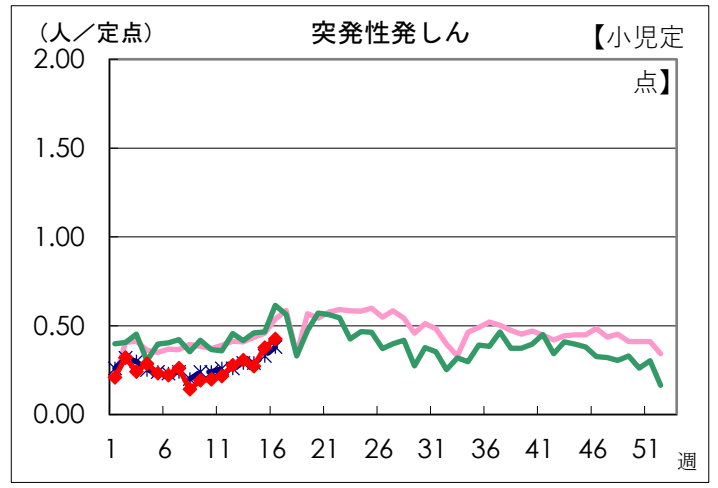
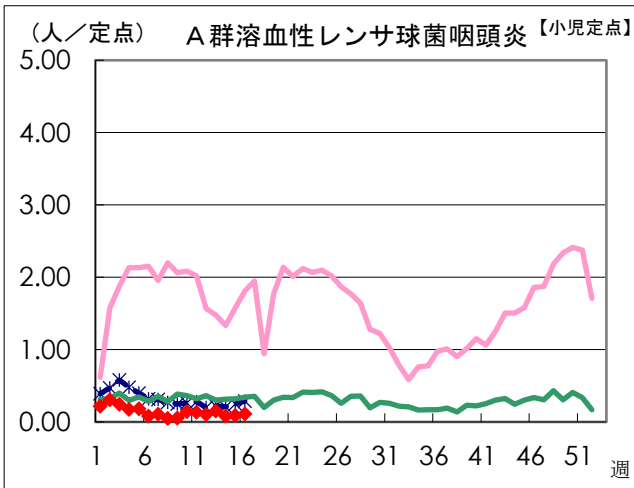
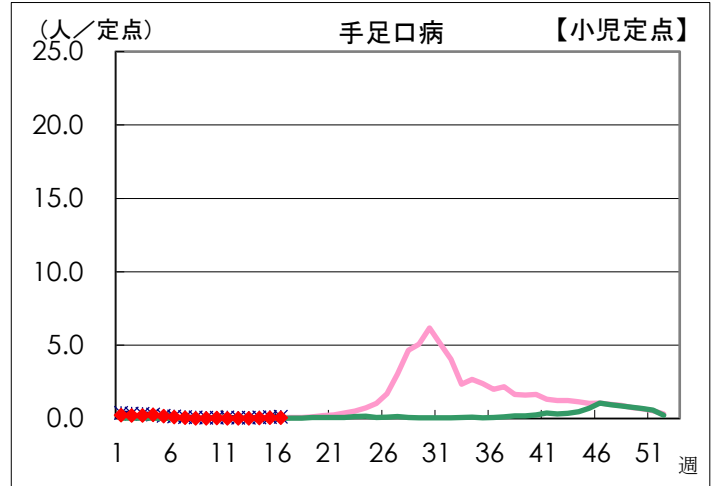
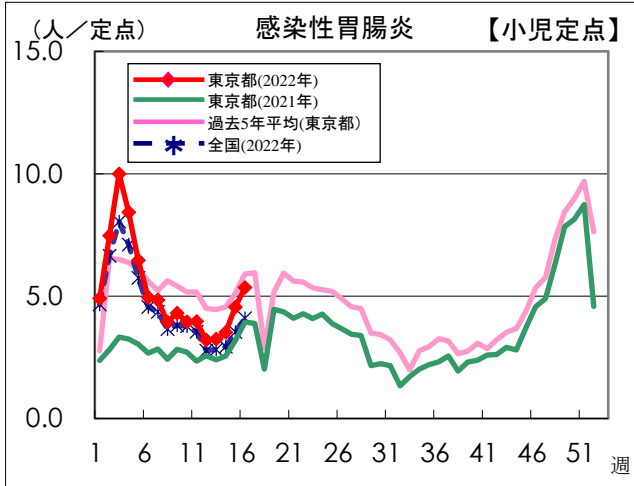
☆当月 39 人  
 ☆前月 35 人  
 ☆当月-前月 4 人増

資料：保健政策部疾病対策課

# 感染症発生動向調査

週別定点あたり患者報告数推移

- 定点数：小児科医療機関 264 定点、眼科医療機関 39 定点  
(インフルエンザは「小児科」と「内科」の医療機関 419 定点)
- 期 間：2022年第16週現在



資料：東京都健康安全研究センター（感染症情報センター）