

月報

2021. 7

福祉行政・衛生行政統計

目 次

- 福祉行政統計編..... 1
 - 衛生行政統計編..... 21
-



東京都福祉保健局

表章記号の規約

計数のない場合	—
計数不明又は計数を表章することが不適当な場合	…
統計項目のありえない場合	・
比率を微小（0.05未満）の場合	0.0
減少をあらわす場合	▲又は△

注 本書に掲載の数値は速報値のため、今後公表される数値と相違する場合があります。
また、数値は四捨五入のため、総数と内訳の合計が一致しない場合があります。

福祉行政統計

1	地域別指標	2
2	生活保護	
(1)	保護の対象	4
(2)	保護費	5
(3)	保護施設	5
3	低所得者福祉	
(1)	生活福祉資金	6
(2)	城北労働・福祉センター	6
4	高齢者福祉	
(1)	高齢者福祉相談	7
(2)	高齢者福祉施設	7
(3)	高齢者医療	7
(4)	介護保険	7
5	児童福祉	
(1)	児童相談	10
(2)	児童福祉施設	11
(3)	里親及び小規模住居型児童養育事業（ファミリーホーム）	11
6	ひとり親福祉	
(1)	ひとり親相談	12
(2)	母子生活支援施設	12
(3)	母子福祉資金・父子福祉資金	12
(4)	児童扶養手当	13
7	女性福祉	
(1)	女性相談	14
(2)	婦人保護施設	15
8	障害者福祉	
(1)	障害者の手帳	16
(2)	障害者の相談・援護	16
(3)	障害者医療	17
(4)	障害者（児）の施設	18
(5)	特別児童扶養手当・特別障害者手当・障害児福祉手当等	20
(6)	心身障害者扶養年金	20

衛生行政統計

1	東京都保健医療情報センター運営状況	23
2	小児慢性特定疾病等医療券交付	24
3	自立支援医療費（精神通院）	25
4	精神保健福祉センター実績	26
5	難病医療費等助成対象者	28
6	エイズ相談件数・HIV検査者数	35
7	感染症発生動向調査全数把握対象疾患届出患者数	36
8	健康安全研究センター検査業務実績	38
9	性感染症検査実績	39
10	大気汚染健康障害者医療費助成被認定者	40
11	食中毒発生状況	41
12	健康安全研究センターによる監視指導状況	42
13	食肉衛生検査所とちく検査頭数	43
14	市場衛生検査所業務	44
15	検案・解剖件数、死因別（監察医務院分）	45
16	都立肢体不自由児施設及び重症心身障害児施設利用状況	46
17	B型・C型ウイルス肝炎治療医療費助成対象者	47
	感染症発生動向調査	70

令和3年度第1四半期分

18	栄養指導	48
19	地区組織指導等	49
20	給食施設栄養指導等	50
21	特定給食施設に対する指導・監督	51
22	結核医療費公費負担（一般医療）	52
23	結核医療費公費負担（入院医療）	53
24	結核健康診断	54
25	食品衛生・環境衛生資格者養成施設数	55
26	建築物登録営業所及び監視指導数	56
27	環境衛生施設数及び監視指導数	57
28	食品衛生施設数及び監視指導数	58
29	食品等の収去試験（都・区・八王子及び町田市保健所収去分）	62
30	化製場等施設数及び監視指導数	63
31	動物管理・狂犬病予防	64
32	食鳥処理場等施設数及び監視指導数	65
33	検案・解剖件数、死因数（多摩・島しょ地域分）	66
34	薬事及び毒物劇物監視成績	67
35	特定建築物等の監視指導状況	69

福祉行政統計 編

その2

	(d) 幼保連携型 認定子ども園 在籍者数 (初 日)	私 的 契 約 ・ 再 掲	(e) 身体障害者 手帳交付台帳 登載数 (月 末)	(f) 知的障害者 「愛の手帳」交付数 (交付台帳登載数) (月 末)	(g) 精神障害者 保健福祉手帳 交付数 (月 中)	(h) 国民健康保険 被保険者数 (月 末)	(i) 介護保険 第1号 被保険者数 (月 末)	
総 数	4,368	-	489,406	96,272 (12)	7,255	2,799,626	3,154,237	総
区 部 計	2,308	-	336,624	60,188	4,792	1,913,141	2,070,561	区
千代田区	2	-	2,447	256	33	10,487	11,391	千
中央区	73	-	3,745	562	59	27,643	25,495	中
港区	1	-	7,999	1,104	112	51,358	44,932	港
新宿区	350	-	13,761	1,674	202	86,892	68,732	新
文京区	-	-	6,357	1,094	112	39,568	44,166	文
台東区	67	-	9,845	1,043	94	46,581	46,403	台
墨田区	339	-	9,113	1,787	150	53,638	61,654	墨
江東区	289	-	18,953	3,524	297	93,957	114,240	江
品川区	1	-	14,450	2,119	146	70,721	83,067	品
目黒区	4	-	7,846	1,352	100	55,843	56,030	目
大田区	-	-	28,454	4,778	288	130,273	167,062	大
世田谷区	478	-	24,695	4,745	372	180,820	187,047	世
渋谷区	2	-	6,793	959	100	52,370	43,699	渋
中野区	186	-	10,482	1,697	228	75,984	68,563	中
杉並区	2	-	16,372	2,849	260	116,977	121,438	杉
豊島区	2	-	9,969	1,418	166	68,156	57,892	豊
北区	94	-	17,351	2,671	186	73,031	87,961	北
荒川区	1	-	9,578	1,438	126	47,307	50,497	荒
板橋区	-	-	21,983	4,206	332	116,024	132,815	板
練馬区	1	-	24,446	5,298	381	140,222	162,779	練
足立区	138	-	30,311	6,119	461	148,093	171,253	足
葛飾区	261	-	17,417	3,656	241	97,282	114,802	葛
江戸川区	17	-	24,257	5,839	346	129,914	148,643	江
市 部 計	2,058	-	148,391	35,157	2,423	863,986	1,056,907	市
八王子市	841	-	15,710	4,983	339	124,378	153,010	八
立川市	10	-	7,343	1,617	115	37,658	45,025	立
武蔵野市	-	-	4,238	1,286	94	28,984	33,137	武
三鷹市	-	-	5,953	1,300	94	37,438	41,488	三
青梅市	1	-	6,844	1,321	66	30,917	39,503	青
府中市	1	-	8,701	2,099	126	50,722	58,032	府
昭島市	150	-	3,920	1,016	53	24,277	29,871	昭
調布市	-	-	8,986	1,617	134	45,541	51,715	調
町田市	442	-	16,266	4,035	300	87,544	116,216	町
小金井市	81	-	3,273	761	65	22,517	26,597	小
小平市	-	-	7,027	1,650	113	38,310	45,804	小
日野市	8	-	6,004	1,476	102	35,214	46,719	日
東村山市	87	-	7,398	1,475	83	32,109	40,343	東
国分寺市	2	-	3,975	907	54	23,678	28,019	国
国立市	65	-	2,658	616	50	16,081	18,248	国
福生市	1	-	2,075	473	38	14,687	15,225	福
狛江市	-	-	2,768	502	34	16,965	20,177	狛
東大和市	-	-	3,314	754	61	18,285	23,488	和
清瀬市	-	-	4,391	731	56	16,155	20,934	清
東久留米市	1	-	4,526	1,074	66	24,793	33,557	久
武蔵村山市	-	-	3,144	762	42	16,592	19,176	村
多摩市	127	-	5,184	1,182	96	32,125	42,891	多
稲城市	107	-	2,810	596	54	16,967	19,995	稲
羽村市	133	-	1,952	550	27	11,908	14,513	羽
あきる野市	1	-	2,871	810	44	19,002	23,496	あ
西東京市	-	-	7,060	1,564	117	41,139	49,728	西
郡 部 計	2	-	2,719	668	29	14,391	17,830	郡
瑞穂町	2	-	1,414	385	18	8,456	9,367	瑞
日の出町	-	-	690	194	7	4,002	5,304	日
檜原村	-	-	153	31	1	620	958	檜
奥多摩町	-	-	462	58	3	1,313	2,201	奥
島 部 計	-	-	1,672	247	11	8,108	8,939	島
大 島	-	-	1,061	141	4	3,914	4,556	支
大島町	-	-	642	98	2	2,270	2,791	大
利島村	-	-	23	6	1	91	82	利
新島村	-	-	260	19	1	794	1,078	新
神津島村	-	-	136	18	-	759	605	神
三 宅	-	-	91	30	-	732	1,011	支
三宅村	-	-	85	29	-	626	957	三
御蔵島村	-	-	6	1	-	106	54	御
八 丈	-	-	368	68	5	2,526	2,923	支
八丈町	-	-	355	68	5	2,487	2,886	八
青ヶ島村	-	-	13	-	-	39	37	青
小 笠 原	-	-	152	8	2	936	449	支
小笠原村	-	-	152	8	2	936	449	小

資料：(d) 少子社会対策部保育支援課、(e) (f) 東京都心身障害者福祉センター、(g) 中部総合精神保健福祉センター、
(h) 保健政策部国民健康保険課、(i) 高齢社会対策部介護保険課

- (注) 1. 「愛の手帳」交付数の()は都外施設に入所している場合等で福祉事務所の決定していない者。
2. 精神障害者保健福祉手帳交付数について「月中」とは、当該月中に発行した数である。
3. 介護保険第1号被保険者数は速報値であり、今後変動する場合があります。

確定値は後日、ホームページの「東京都介護サービス情報」に掲載しますので、参照してください。

アドレス https://www.fukushihoken.metro.tokyo.lg.jp/kourei/hoken/kaigo_lib/info/chosa/geppo/index.html

2 生活保護

(1) 保護の対象

2-1 被保護世帯及び被保護者数（扶助の種類別）（月中）

	保護世帯数・人員（実数）							
	総数	現に保護を受けたもの						保護停止中のもの
			高齢者世帯	母子世帯	障害者世帯	傷病者世帯	その他の世帯	
世帯	231,585	230,644	126,345	8,431	25,977	31,973	37,918	941
人員	280,503	279,145	136,379	22,087	29,706	37,635	53,338	1,358

	扶 助 の 種 類							
	生活扶助	住宅扶助	教育扶助	介護扶助	医療扶助	出産扶助	生業扶助	葬祭扶助
世帯	199,110	207,663	7,091	50,070	202,571	2	4,154	571
人員	241,790	251,547	10,050	51,618	237,827	2	4,625	571

資料：生活福祉部保護課

2-2 被保護世帯数（世帯類型、労働力類型別）（月中）

	総数	単 身 者 世 帯						2 人 以 上 の 世 帯							
		計	高齢者世帯	障害者世帯	傷病者世帯	その他世帯	医療扶助単給(再掲)	計	高齢者世帯	母子世帯	障害者世帯	傷病者世帯	その他世帯	医療扶助単給(再掲)	
総 数	230,644	194,884	116,444	23,110	27,689	27,641	7,144	35,760	9,900	8,411	2,867	4,284	10,298	368	
世帯主が働いている世帯	常用勤労者	22,826	16,453	4,833	2,135	1,819	7,666	269	6,373	408	3,275	176	182	2,332	80
	日雇労働者	3,597	3,071	1,188	298	347	1,238	26	526	69	182	19	23	233	5
	内職者	985	842	165	412	97	168	12	143	9	46	32	9	47	3
	その他就業者	3,610	3,152	757	1,205	396	794	58	458	83	132	54	26	163	3
世帯員が働いている	4,170	4,170	515	359	554	828	1,914	42	
働いていない	195,456	171,366	109,501	19,060	25,030	17,775	6,779	24,090	8,816	4,417	2,032	3,216	5,609	235	
就労世帯の就労収入額（単位 千円）	2,058,369	1,062,416	269,398	102,390	108,622	582,006	31,063	995,953	58,528	353,387	55,816	82,079	446,144	22,041	

(注) 就労世帯の就労収入額について、総数と内訳の計が一致しないのは、端数処理のためである。

資料：生活福祉部保護課

2-3 介護扶助受給者数（月中）

		総 数	介 護 扶 助 単 給	介 護 扶 助 併 給
総 数		51,618	677	50,941
施 設	介護老人福祉施設	3,560	157	3,403
	介護老人保健施設	1,702	297	1,405
	介護療養型医療施設	167	39	128
	介護医療院	113	28	85
	地域密着型介護老人福祉施設	9	-	9
居 宅 介 護		35,846	132	35,714
介 護 予 防		10,221	24	10,197

資料：生活福祉部保護課

2-4 医療扶助受給者数（月中）

	総 数			入 院			入 院 外		
	計	単 給	併 給	計	単 給	併 給	計	単 給	併 給
総 数	237,827	7,971	229,856	14,240	4,777	9,463	223,587	3,194	220,393
精 神 病	11,426	3,413	8,013	5,695	3,334	2,361	5,731	79	5,652
そ の 他	226,401	4,558	221,843	8,545	1,443	7,102	217,856	3,115	214,741

資料：生活福祉部保護課

2-5 保護の開始・廃止の状況

	前月末 現在 未処理 件数	申請 件数	申 請 取 下 げ 件 数	申 請 却 下 件 数	保 護 開 始			月 末 現 在 未 処 理 件 数	保 護 廃 止			保 護 変 更	
					決 定	転入 (再掲)	職権保護 (再掲)		決 定	一時的 扶助 (再掲)	転出 (再掲)	増	減
世 帯	1,382	2,484	41	161	2,247	122	28	1,445	1,999	5	251	・	・
人 員	・	・	・	・	2,673	165	28	・	2,288	9	339	201	442

資料：生活福祉部保護課

(2) 保護費

2-6 保護費（扶助の種類別）

	総 数	扶 助 費								
		計	生活扶助	住宅扶助	教育扶助	介護扶助	医療扶助	出産扶助	生業扶助	葬祭扶助
扶助額 (千円)	46,176,071	45,820,132	12,926,926	9,938,258	98,231	1,120,132	21,572,517	37	48,994	115,037

(つづき)

保護施設事務費	委託事務費	就労自立 給付金	進学準備 給付金
320,405	26,829	8,105	600

資料：生活福祉部保護課

(3) 保護施設等

2-7 保護施設等の状況（月末）

		施 設 数	定 員	被 保 護 者					自 費 入 所 者 在 籍 人 員
				在 籍 人 員			入 所 員 (月 中)	退 所 員 (月 中)	
				総 数	都 内	都 外 委 託			
救 護 施 設	総 数	10	911	1,032	908	124	14	19	9
	公 立	-	-	12	-	12	-	-	-
	私 立	10	911	1,020	908	112	14	19	9
更 生 施 設	総 数	11	850	645	645	-	54	62	-
	公 立	8	580	435	435	-	38	42	-
	私 立	3	270	210	210	-	16	20	-
宿 所 提 供 施 設	総 数	10	696	199	199	-	67	74	5
	公 立	9	636	160	160	-	63	71	5
	私 立	1	60	39	39	-	4	3	-
日 常 生 活 支 援 住 居 施 設	総 数	39	730	815	659	156	84	46	10
	公 立	-	-	-	-	-	-	-	-
	私 立	39	730	815	659	156	84	46	10

(注) 日常生活支援住居施設は、生活保護法の一部改正により令和3年4月から追加

資料：生活福祉部計画課

3 低所得者福祉

(1) 生活福祉資金

3-1 生活福祉資金貸付決定状況

	新規申請	新 規 貸 付 決 定						
		総数	福祉費	緊急小口 資金	教育支援 資金	総合支援 資金	不動産担保型 生活資金	不動産担保型 生活資金 (要保護向け)
件 数	16,509	16,509	16	5,505	12	10,976	-	-
金 額 (円)	6,609,980,910	6,609,980,910	4,117,910	1,087,323,000	11,480,000	5,507,060,000	-	-

資料：生活福祉部地域福祉課

(2) 城北労働・福祉センター

3-2 城北労働・福祉センターの利用状況

相 談 受 付 数	相 談 延 件 数									
	総 数	労 働	医 療	生 活 保 護 法 関 係	そ の 他 の 福 祉 法 関 係	応 急 援 護				そ の 他
						給 食	交 通	物 品	宿 泊	
275	287	17	1	3	-	22	2	30	31	181

資料：生活福祉部保護課

4 高齢者福祉

(1) 高齢者福祉相談

4-1 養護老人ホームの入所に係る相談及び待機者数の状況

相談取扱実人員	左のうち申請受理件数	入所待機者数（月末）
201	27	88

資料：高齢社会対策部計画課

(2) 高齢者福祉施設

4-2 養護・特別養護老人ホーム（介護老人福祉施設）の状況（月末）

		施設数	定員	現在員数				入所人員	退所人員	
				総数	措置人員					その他
					都内	都外委託	計			
養護老人ホーム	総数	32	3,371	3,369	3,108	261	3,369	35	60	
	公立	-	-	21	3	18	21	3	-	
	私立	32	3,371	3,348	3,105	243	3,348	32	60	
特別養護老人ホーム (介護老人福祉施設)	総数	569	51,412	48,571	59	-	59	48,512	1,423	1,284
	公立	45	3,816	3,630	9	-	9	3,621	100	82
	私立	524	47,596	44,941	50	-	50	44,891	1,323	1,202

資料：高齢社会対策部施設支援課

4-3 軽費・有料老人ホームの状況（月末）

		施設数	定員	在籍人員	入所人員	退所人員
軽費老人ホーム (ケアハウス)	総数	44	2,136	1,981	46	47
	公立	8	374	303	3	4
	私立	36	1,762	1,678	43	43
都市型軽費老人ホーム	総数	87	1,510	1,478	33	18
	公立	-	-	-	-	-
	私立	87	1,510	1,478	33	18
軽費老人ホーム (A型)	総数	8	600	591	7	5
	公立	-	-	-	-	-
	私立	8	600	591	7	5
軽費老人ホーム (B型)	総数	1	50	50	1	-
	公立	1	50	50	1	-
	私立	-	-	-	-	-
有料老人ホーム		956	58,255	45,679	1,223	1,186

資料：高齢社会対策部施設支援課

(3) 高齢者医療

4-4 高齢者医療制度対象者数（月末）

平成20年3月で制度終了のため削除

(4) 介護保険

4-5 第1号被保険者数

前月末現在	当月中増	当月中減	当月末現在
3,153,274	12,882	11,919	3,154,237

資料：高齢社会対策部介護保険課

4-6 要介護（要支援）認定者数

	要支援 1	要支援 2	計	要介護 1	要介護 2	要介護 3	要介護 4	要介護 5	計	合計
第1号被保険者	97,232	79,989	177,221	129,388	103,111	80,435	79,429	56,258	448,621	625,842
65歳以上70歳未満	3,048	2,967	6,015	3,984	3,623	2,355	2,308	2,087	14,357	20,372
70歳以上75歳未満	8,551	7,590	16,141	9,959	8,887	6,298	5,938	4,683	35,765	51,906
75歳以上80歳未満	15,288	11,999	27,287	17,045	13,328	9,119	8,496	6,609	54,597	81,884
80歳以上85歳未満	26,310	19,401	45,711	29,893	21,288	15,079	14,063	10,353	90,676	136,387
85歳以上90歳未満	28,492	23,137	51,629	38,269	28,198	21,801	20,459	14,010	122,737	174,366
90歳以上	15,543	14,895	30,438	30,238	27,787	25,783	28,165	18,516	130,489	160,927
第2号被保険者	1,222	1,792	3,014	2,127	2,921	2,022	1,690	1,958	10,718	13,732
総数	98,454	81,781	180,235	131,515	106,032	82,457	81,119	58,216	459,339	639,574

資料：高齢社会対策部介護保険課

4-7 居宅介護（支援）サービス受給者数

	予防給付			介護給付							合計
	要支援 1	要支援 2	計	経過的 要介護	要介護 1	要介護 2	要介護 3	要介護 4	要介護 5	計	
第1号被保険者	27,397	37,178	64,575	-	99,704	86,971	55,845	43,629	27,749	313,898	378,473
第2号被保険者	384	936	1,320	-	1,524	2,375	1,528	1,118	1,148	7,693	9,013
総数	27,781	38,114	65,895	-	101,228	89,346	57,373	44,747	28,897	321,591	387,486

資料：高齢社会対策部介護保険課

4-8 地域密着型（介護予防）サービス受給者数

	予防給付			介護給付							合計
	要支援 1	要支援 2	計	経過的 要介護	要介護 1	要介護 2	要介護 3	要介護 4	要介護 5	計	
第1号被保険者	136	207	343	-	22,851	18,804	13,489	8,334	5,322	68,800	69,143
第2号被保険者	-	1	1	-	255	333	281	140	163	1,172	1,173
総数	136	208	344	-	23,106	19,137	13,770	8,474	5,485	69,972	70,316

資料：高齢社会対策部介護保険課

4-9 施設介護サービス受給者数

	予防給付			介護給付						合計
	要支援 1	要支援 2	計	要介護 1	要介護 2	要介護 3	要介護 4	要介護 5	計	
介護老人福祉施設	-	-	-	559	1,719	12,826	20,610	15,563	51,277	51,277
第1号被保険者	-	-	-	558	1,705	12,754	20,495	15,406	50,918	50,918
第2号被保険者	-	-	-	1	14	72	115	157	359	359
介護老人保健施設	-	-	-	2,404	3,676	5,498	6,502	3,471	21,551	21,551
第1号被保険者	-	-	-	2,383	3,636	5,419	6,385	3,368	21,191	21,191
第2号被保険者	-	-	-	21	40	79	117	103	360	360
介護療養型医療施設	-	-	-	22	70	121	674	1,072	1,959	1,959
第1号被保険者	-	-	-	22	69	120	665	1,047	1,923	1,923
第2号被保険者	-	-	-	-	1	1	9	25	36	36
介護医療院	-	-	-	17	40	118	534	914	1,623	1,623
第1号被保険者	-	-	-	17	38	117	523	887	1,582	1,582
第2号被保険者	-	-	-	-	2	1	11	27	41	41
総数	-	-	-	3,001	5,502	18,477	28,167	20,948	76,095	76,095

資料：高齢社会対策部介護保険課

注1：介護保険は速報値であり、今後変動する場合があります。

確定値は後日、ホームページの「東京都介護サービス情報」に掲載しますので、参照してください。

アドレス https://www.fukushihoken.metro.tokyo.lg.jp/kourei/hoken/kaigo_lib/info/chosa/geppo/index.html

注2：地域包括ケアシステムの強化のための介護保険法等の一部を改正する法律（平成29年法律第52号）により平成30年4月1日から「介護医療院」が創設されました。

注3：同一月に2施設以上でサービスを受けた場合、施設ごとにそれぞれ受給者数を1人と計上するが、総数には1人と計上しているため、4施設の合算と総数が一致しません。

5 児童福祉

(1) 児童相談

5-1 児童相談所の相談受付状況

	総 数	養護相談		保 健 相 談	肢 体 不 自 由 談	視 聴 覚 障 害 談	言 語 障 害 談	重 症 心 身 談	知 的 障 害 談	発 達 障 害 談	ぐ 相 犯 行 為 等 談	触 相 法 行 為 等 談	不 登 校 相 談	性 相 格 行 動 談	し っ け 相 談	適 性 相 談	そ の 他 の 談	(再掲)	
		被 虐 待 相 談	そ の 他 相 談															い 相 じ め 談	児 売 被 相 春 童 等 害 談
総数	4,708	2,396	864	47	8	-	1	2	502	15	112	50	49	294	62	100	206	2	2
0～5歳	1,534	907	320	34	2	-	1	1	117	2	-	-	2	-	59	6	83	-	-
6～11歳	1,723	862	312	7	4	-	-	-	202	8	27	19	13	163	2	59	45	-	-
12～14歳	869	392	132	2	2	-	-	1	139	3	41	29	28	72	-	15	13	1	2
15～17歳	533	231	85	3	-	-	-	-	44	2	44	2	6	56	1	14	45	-	-
18歳以上	49	4	15	1	-	-	-	-	-	-	-	-	-	3	-	6	20	1	-

(注) 令和2年度からは、特別区児童相談所分を含む。
資料：東京都児童相談センター

5-2 児童相談所の相談対応状況

対 応 件 数														
総数	面 接 指 導	訓 戒 ・ 誓 約	児 童 福 祉 司 の 指 導	児 童 委 員 の 指 導	児 童 家 庭 支 援 セ ン ター 委 託	区 市 町 村 指 導 委 託	区 市 町 村 送 致	福 祉 事 務 所 へ 送 致 等	児 童 福 祉 施 設		里 親 委 託	指 定 発 達 支 援 医 療 機 関 委 託	家 庭 裁 判 所 に 送 致	そ の 他
									入 所	通 所				
4,161	3,116	1	301	-	-	1	523	23	66	-	6	-	2	122

(つづき)

未対応件数 (月末)	施 設 入 所 待 機 数 (月末)
9,398	75

(注) 令和2年度からは、特別区児童相談所分を含む。
資料：東京都児童相談センター

5-3 福祉事務所の相談対応状況

平成30年3月末を以って、厚生労働省の業務統計終了に伴い削除

5-4 児童相談所の被虐待児童相談対応状況

	計	虐 待 内 容 別			
		身 体 的 虐 待	性 的 虐 待	心 理 的 虐 待	保 護 の 怠 慢 (ネ グ レ ク ト)
計	2,000	554	21	1,213	212
0歳～5歳	810	178	7	542	83
6歳～11歳	693	203	4	418	68
12歳～14歳	279	102	5	143	29
15歳以上	218	71	5	110	32

(注) 令和2年度からは、特別区児童相談所分を含む。
資料：東京都児童相談センター

(2) 児童福祉施設

5-5 保育所・幼保連携型認定こども園の状況（初日）

ア. 保育所

	施設数	定員	在籍人員				入所人員		退所人員	
			総数	入所	措置人員	私的契約入所	入所	私的契約入所	退所	私的契約入所
総数	3,481	313,472	291,250	291,239	-	11	2,548	-	1,761	3
公立	821	86,620	82,880	82,869	-	11	643	-	480	3
_{民営再掲}	158	17,081	16,580	16,580	-	-	98	-	57	-
私立	2,660	226,852	208,370	208,370	-	-	1,905	-	1,281	-

資料：少子社会対策部保育支援課

イ. 幼保連携型認定こども園

	施設数	定員	在籍人員				入所人員		退所人員	
			総数	入所	措置人員	私的契約入所	入所	私的契約入所	退所	私的契約入所
総数	40	4,457	4,369	4,368	1	-	48	-	36	-
公立	9	927	857	857	-	-	8	-	3	-
_{民営再掲}	-	-	-	-	-	-	-	-	-	-
私立	31	3,530	3,512	3,511	1	-	40	-	33	-

資料：少子社会対策部保育支援課

5-6 乳幼児・児童養護施設・児童自立支援施設の状況

	乳児院			児童養護施設			児童自立支援施設		
	施設数	定員	措置人員	施設数	定員	措置人員	施設数	定員	措置人員
総数	11 (-)	527 (-)	285	65 (8)	3,201 (230)	2,840	2 (-)	252 (-)	118 [3]
公立	-	-	-	6	434	370	2	252	115
私立	11 (-)	527 (-)	285	59 (8)	2,767 (230)	2,470	- (-)	- (-)	3

- (注) 1. 都外委託施設数、協定定員を（ ）内に再掲。
 2. 実施機関が措置した数。都外措置委託児を含む。
 3. 国立施設を除く。但し、児童自立支援施設の措置人員のみ [] 内に別掲。
 4. 令和2年度からは、特別区児童相談所分を含む。

資料：少子社会対策部育成支援課・東京都児童相談センター

(3) 里親及び小規模住居型児童養育事業（ファミリーホーム）

5-7 登録委託状況（月末）

	登録家庭数 又は事業所数	委託家庭数 (当月末)	委託児童数				委託家庭数 (前月末)
			総数	3歳未満	3～6歳	7歳以上	
里親総数	1,042	411	491	79	112	300	416
養育家庭	637	336	408	32	100	276	337
専門養育家庭	15	5	5	-	-	5	5
親族里親	14	13	17	-	-	17	13
養子縁組	376	57	61	47	12	2	61
小規模住居型児童養育事業 (ファミリーホーム)	31	—	134	4	20	110	—

資料：少子社会対策部育成支援課

6 ひとり親福祉

(1) ひとり親相談

6-1 母子・父子自立支援員の新規相談受付状況

総数	生活一般	児童	生活 援 護				その他
			計	母子福祉資金	父子福祉資金	その他	
6,367	3,295	903	1,602	772	22	808	567

資料：少子社会対策部育成支援課

(2) 母子生活支援施設

6-2 母子生活支援施設の状況

	施設数 (月末)	定員 (世帯) (月末)	在籍(月末)		入 所		私的契約入所		退 所		私的契約退所	
			世帯	人員	世帯	人員	世帯	人員	世帯	人員	世帯	人員
総数	32	627	448	1,078	19	41	-	-	17	42	1	2
公立	15	283	169	408	11	24	-	-	7	16	-	-
私立	17	344	279	670	8	17	-	-	10	26	1	2

資料：少子社会対策部育成支援課

(3) 母子福祉資金・父子福祉資金

6-3 母子福祉資金・父子福祉資金

ア. 母子福祉資金貸付決定状況

	新規申請 (当月)	新規貸付決定(当月)						
		総数	事業開始	事業継続	修学	技能習得	修業	就職支度
件数	3	4	-	-	3	-	1	-
金額(千円)	1,504	1,589	-	-	1,504	-	84	-

(つづき)

	新規貸付決定(当月)						加算分(再掲)	
	医療介護	生活	住宅	転宅	就学支度	結婚	修学	修業
件数	-	-	-	-	-	-	-	-
金額(千円)	-	-	-	-	-	-	-	-

(注) 新規申請件数を除き、次年度貸付分は含まない。

資料：少子社会対策部育成支援課

イ. 父子福祉資金貸付決定状況

	新規申請 (当月)	新規貸付決定(当月)						
		総数	事業開始	事業継続	修学	技能習得	修業	就職支度
件数	1	1	-	-	1	-	-	-
金額(千円)	405	405	-	-	405	-	-	-

(つづき)

	新規貸付決定(当月)						加算分(再掲)	
	医療介護	生活	住宅	転宅	就学支度	結婚	修学	修業
件数	-	-	-	-	-	-	-	-
金額(千円)	-	-	-	-	-	-	-	-

(注) 新規申請件数を除き、次年度貸付分は含まない。

資料：少子社会対策部育成支援課

(4) 児童扶養手当

6-4 児童扶養手当受給状況(月末)

総数	母子世帯類型別受給者数						
	生別母子世帯		死別母子世帯	未婚の母子世帯	障害者世帯	遺棄世帯	DV保護命令世帯
	離婚世帯	その他					
68,990	52,360	45	632	9,607	539	248	48

(つづき)

父子世帯類型別受給者数							その他の世帯	異動状況	
生別父子世帯		死別父子世帯	未婚の父子世帯	障害者世帯	遺棄世帯	DV保護命令世帯		資格取得	資格喪失
離婚世帯	その他								
2,484	1	234	61	166	12	-	2,553	717	354

資料：少子社会対策部育成支援課

7 女性福祉

(1) 女性相談

7-1 女性相談センター及び婦人相談員の相談経路別受付状況

	総数	本 自 身	警 察 関 係	法 務 関 係	女性相談 センター・婦 人相談所	他 の 婦 人 相 談 員	福 祉 事 務 所	児 童 相 談 所	他 の 相 談 機 関 施 設	医 療 関 係	教 育 関 係	労 働 関 係	縁 故 者 ・ 知 人 等	その他
女性相談 センター	2,434	2,001	52	-	-	2	48	3	33	2	-	-	8	285
婦人相談員	2,224	1,513	76	4	57	37	103	28	318	28	3	-	37	20

資料：東京都女性相談センター

7-2 女性相談受付の内訳

	計	5 条 違 反	売 春 強 要	人 間 関 係												
				夫 婦 関 係				親 族 関 係				男 女 関 係		職 場 ・ 近 隣 関 係		
				離 婚 の 問 題	夫 等 の 暴 力	保 護 命 令	そ の 他	親 の 暴 力	子 供 ・ 嫁 を 含 む の 暴 力	他 の 親 族 の 暴 力	そ の 他	ス ト ー カ ー 被 害	そ の 他	恋 人 ・ 知 人 等 の 暴 力	そ の 他	
電話・手紙相談 (主訴)	3,514	6	-	174	514	4	139	84	31	20	313	23	98	25	505	
電話・手紙相談 (主訴以外の相談)	974	-	-	106	101	1	38	15	7	-	97	2	6	4	20	
来所・出張・巡回相談 (主訴)	1,144	3	-	155	340	-	22	51	12	11	39	5	7	6	2	
来所・出張・巡回相談 (主訴以外の相談)	1,205	1	1	146	115	-	20	26	4	3	70	6	15	10	19	

(つづき)

	経 済 関 係	医 療 健 康 関 係	(入 居 相 談 ・ 立 ち 退 き 等) 関 係	職 業 関 係	施 設 入 所	人 身 取 引 被 害 関 係	そ の 他
電話・手紙相談 (主訴)	82	553	86	51	45	-	761
電話・手紙相談 (主訴以外の相談)	107	150	80	45	57	-	138
来所・出張・巡回相談 (主訴)	122	100	75	14	43	-	137
来所・出張・巡回相談 (主訴以外の相談)	193	213	113	60	50	-	140

資料：東京都女性相談センター

7-3 女性相談センター及び婦人相談員の相談対応状況（月中）

	対 応 済 実 人 員															未対応人員 （月末）	
	総数	女 性 福 資 の 貸 付	婦 人 保 護 施 設 に 入 所	就 職 ・ 自 営	結 婚	帰 宅	帰 郷	福 祉 事 務 所 へ 移 送	女 性 相 談 セ ン タ ー （ 員 ） へ 移	他 府 県 の 女 性 相 談 セ ン タ ー （ 員 ） へ 移	そ の 他 の 関 係 機 関 ・ 施 設 へ 移	助 言 指 導	住 宅 入 居	無 断 退 所	その他	一 時 保 護	その他
女性相談センター	2,434	・	7	-	-	7	2	13	-	1	41	1,668	2	-	693	28	-
婦人相談員	2,225	-	・	3	1	28	13	55	32	2	111	1,648	13	-	319	・	-

資料：東京都女性相談センター

(2) 婦人保護施設

7-4 婦人保護施設の状況（月末）

	施 設 数	定 員	在 籍 人 員	入 所 人 員	退 所 人 員
総 数	5 (1)	230 (100)	95	9	12
公 立	-	-	-	-	-
私 立	5 (1)	230 (100)	95	9	12

(注) 都が委託できる都外施設数・定員を（ ）内に別掲。人員には都外委託分を含む。

資料：東京都女性相談センター

8 障害者福祉

(1) 障害者の手帳

8-1 障害者の手帳

ア. 身体障害者手帳交付台帳登載状況（月末）

	障 害 別 登 載 数												新 規 交 付 数	転 入 数	転 出 ・ 返 還 数
	総 数	視 覚	聴 覚 ・ 平 衡 能	音 声 ・ 言 語 ・ そ し ゃ く 機 能	肢 体 不 自 由	内 部 障 害									
						心 臓 機 能	じ ん 臓 機 能	呼 吸 器 機 能	膀 胱 直 腸 機 能	小 腸 機 能	免 疫 機 能	肝 臓 機 能			
総 数	473,696 (15,710)	39,122 (1,171)	48,139 (1,719)	7,549 (181)	234,295 (7,165)	66,715 (2,661)	37,304 (1,509)	6,962 (212)	22,205 (896)	808 (18)	9,644 (133)	953 (45)	1,587 (88)	138 (13)	1,680 (121)
18歳未満	23,755 (366)	2,063 (17)	4,673 (41)	390 (-)	14,376 (248)	1,417 (41)	156 (3)	228 (7)	228 (5)	56 (1)	- (-)	168 (3)	35 (1)	2 (-)	16 (-)
18歳以上	449,941 (15,344)	37,059 (1,154)	43,466 (1,678)	7,159 (181)	219,919 (6,917)	65,298 (2,620)	37,148 (1,506)	6,734 (205)	21,977 (891)	752 (17)	9,644 (133)	785 (42)	1,552 (87)	136 (13)	1,664 (121)

(注) 平成27年4月1日付八王子市の中核市移行に伴い、身体障害者手帳交付事務が八王子市に移管されたため、八王子市分は()内に別掲している。

資料：東京都心身障害者福祉センター（下段()内を除く。）

障害者施策推進部施設サービス支援課（下段()内）

イ. 知的障害者「愛の手帳」の交付状況（交付台帳登載状況）（月末）

	障害程度別交付数					新 規 交 付 数	返 還 数
	総 数	1 度 (最 重 度)	2 度 (重 度)	3 度 (中 度)	4 度 (軽 度)		
総 数	96,272	3,216	22,718	22,467	47,871	212	45
0～6歳（就学前）	1,537	44	219	436	838	66	3
6～17歳	12,636	76	1,363	3,447	7,750	98	9
18歳以上	82,099	3,096	21,136	18,584	39,283	48	33

資料：東京都心身障害者福祉センター

ウ. 精神障害者保健福祉手帳本月交付件数及び本月末所持者数

区 分	本月交付件数	本月末所持者数
総 数	7,255	133,410
等級1	409	7,596
等級2	3,597	68,117
等級3	3,249	57,697

資料：中部総合精神保健福祉センター

8-2 知的障害者「愛の手帳」・精神障害者保健福祉手帳 交付状況
平成25年3月末を以って、8-1に集約したため削除

(2) 障害者の相談・援護

8-3 心身障害者福祉センターの相談・判定状況

ア. 取扱実人員

	総 数	身体障害	知的障害
総 数	1,885	1,408	477

イ. 相談延件数

	総数	手帳	医療保健	補装具	職業	施設	生活	教育	その他
総 数	1,118	141	88	749	28	5	27	-	80
身 体 障 害	906	1	88	749	28	5	25	-	10
知 的 障 害	212	140	-	-	-	-	2	-	70

ウ. 判定件数及びその他の件数

	判 定					判 定 書 (意見書)等 交付件数
	総数	医学的判定	心理学的判定	職能的判定	その他の 判 定	
総 数	983	775	200	-	8	599
身 体 障 害	543	535	-	-	8	326
知 的 障 害	440	240	200	-	-	273

資料：東京都心身障害者福祉センター

8-4 福祉事務所の身体障害者更生援護の状況

	相 談 実 人 員	相 談 内 容											
		総 数	身体障害者手帳	自立支援医療(更生医療)	補 装 具	職 業	在 宅	施 設	医 療 保 健	生 活	無料乗車券等件数		その他
											都 営	民 営バ ス	
総 数	52,357	62,159	9,380	2,651	16,316	249	5,935	667	1,337	15,108	2,818	607	7,091
視 覚 障 害	2,035	2,604	701	9	407	25	476	20	50	234	222	51	409
聴覚・平衡機能障害	2,712	3,389	911	16	904	38	246	32	90	201	247	35	669
音声・言語・そしゃく機能障害	494	576	168	20	142	2	95	2	12	53	39	4	39
肢 体 不 自 由	12,599	15,776	3,794	53	2,734	120	3,617	590	432	1,410	1,006	167	1,853
内 部 障 害	34,517	39,814	3,806	2,553	12,129	64	1,501	23	753	13,210	1,304	350	4,121
他(手帳なし,18歳未満)(別掲)	5,229	6,082	908	9	1,465	11	1,091	46	84	1,067	400	31	970

資料：障害者施策推進部施設サービス支援課

8-5 知的障害者相談状況

相 談 実 人 員	相 談 延 件 数									
	総 数	施 設	職 親 委 託	職 業	医 療 保 健	生 活	教 育	居 宅	愛 の 手 帳	そ の 他
10,770	16,143	2,304	14	434	465	1,677	451	3,242	864	6,692

資料：障害者施策推進部施設サービス支援課

(3) 障害者医療

8-6 心身障害者医療助成費対象者数

	総 計			
	国 保	社 保	後 期 高 齢	計
総 計	55,060	36,037	15,261	106,358
区 部	35,704	23,863	10,081	69,648
市 部	18,813	11,964	5,011	35,788
郡 部	394	174	121	689
島 部	149	36	48	233

資料：保健政策部医療助成課

(4) 障害者(児)の施設

8-7 障害者の入所等待機状況(月末)

		月末現在の待機数(待機者の現在の状況別)		
		入所施設等へ 入所中等	在宅	
待機先施設等種別	障害者支援施設	合計	351	1,022
		身体障害者	117	273
		知的障害者	234	735
		精神障害者	-	14
	療養介護	28	297	

(注) 重複障害の場合は、主たる障害種別により分類している。

資料：障害者施策推進部施設サービス支援課

8-8 身体障害者通所授産施設(旧法指定施設)の入所状況(月末)

平成24年3月末を以って、法改正のため削除

8-9 障害者の施設入所等状況

		前月末現在 入所人員 (月中)	退所人員 (月中)	本月末現在 人員		
都内施設入所者	障害者支援施設	合計	4,678	34	20	4,692
		身体障害者	958	15	6	967
		知的障害者	3,686	19	14	3,691
		精神障害者	14	-	-	14
		旧知的障害児施設等 継続入所者	20	-	-	20
	療養介護	1,087	2	3	1,086	
都外施設入所者	障害者支援施設	合計	4,544	17	34	4,527
		身体障害者	649	8	4	653
		知的障害者	3,875	9	30	3,854
		精神障害者	7	-	-	7
		旧知的障害児施設等 継続入所者	13	-	-	13
	療養介護	258	1	-	259	
合計	障害者支援施設	合計	9,222	51	54	9,219
		身体障害者	1,607	23	10	1,620
		知的障害者	7,561	28	44	7,545
		精神障害者	21	-	-	21
		旧知的障害児施設等 継続入所者	33	-	-	33
	療養介護	1,345	3	3	1,345	

(注) 1 重複障害の場合は、主たる障害種別により分類している。

2 「旧知的障害児施設等継続入所者」は、旧知的障害児施設等に入所していた者(18歳以上の者に限る。)であって、障害者の日常生活及び社会生活を総合的に支援するための法律に基づく障害者支援施設等の指定を受けた当該旧施設に引き続き入所している者を計上している。

3 「旧知的障害児施設等継続入所者」の「入所人員(月中)」は、旧知的障害児施設等に入所していた者が18歳に達した後、新たに本月中に、障害者の日常生活及び社会生活を総合的に支援するための法律に基づく障害者支援施設等の指定を受けた当該旧施設に引き続き入所することとなった者を計上している。

資料：障害者施策推進部施設サービス支援課

8-10 障害児施設の入所状況（月初）

その1 福祉型障害児入所施設

	合計			旧知的障害児施設			旧第2種自閉症児施設			旧盲児施設		
	施設数	定員	入所人員	施設数	定員	入所人員	施設数	定員	入所人員	施設数	定員	入所人員
総数	31 (23)	668 (256)	424 (143)	27 (20)	599 (217)	398 (125)	1 (1)	35 (35)	14 (14)	1 (1)	- (-)	- (-)
公立	4 (2)	282 (54)	168 (22)	4 (2)	282 (54)	168 (22)	- (-)	- (-)	- (-)	- (-)	- (-)	- (-)
私立	27 (21)	386 (202)	256 (121)	23 (18)	317 (163)	230 (103)	1 (1)	35 (35)	14 (14)	1 (1)	- (-)	- (-)

(つづき)

	旧ろうあ児施設			旧肢体不自由児療護施設		
	施設数	定員	入所人員	施設数	定員	入所人員
総数	1 (-)	30 (-)	8 (-)	1 (1)	4 (4)	4 (4)
公立	- (-)	- (-)	- (-)	- (-)	- (-)	- (-)
私立	1 (-)	30 (-)	8 (-)	1 (1)	4 (4)	4 (4)

その2 医療型障害児入所施設

	合計			旧第1種自閉症児施設			旧肢体不自由児施設			旧重症心身障害児施設		
	施設数	定員	入所人員	施設数	定員	入所人員	施設数	定員	入所人員	施設数	定員	入所人員
総数	36 (24)	1,624 (145)	157 (43)	1 (-)	25 (-)	- (-)	9 (7)	187 (9)	65 (7)	26 (17)	1,412 (136)	92 (36)
公立	10 (4)	541 (4)	29 (2)	1 (-)	25 (-)	- (-)	4 (3)	33 (3)	13 (2)	5 (1)	483 (1)	16 (-)
私立	26 (20)	1,083 (141)	128 (41)	- (-)	- (-)	- (-)	5 (4)	154 (6)	52 (5)	21 (16)	929 (135)	76 (36)

(注) 1 都外施設数、協定定員及び入所人員を()内に再掲。指定発達支援医療機関を除く。

入所人員は利用契約及び措置人員からなり、都外施設を含む。

2 18歳以上(引き続き支援を受けなければ福祉を損なうおそれがあると認められる場合を除く。)の継続入所者は含まない。

資料：障害者施策推進部施設サービス支援課

(5) 特別児童扶養手当・特別障害者手当・障害児福祉手当等

8-1-1 特別児童扶養手当受給者及び対象児童の状況（月末）

受給者数	対象児童数														資格取得児童数	資格喪失児童数	
	総数	身体障害				精神障害								重複障害			
		外部障害		内部障害		知的障害のみ		知的障害及び知的障害以外の精神障害		知的障害以外の精神障害のみ		重複障害					
1級	2級	1級	2級	1級	2級	1級	2級	1級	2級	1級	2級	1級	2級				
10,636	10,983	2,811	472	510	1,142	3,029	2,106	33	166	21	404	288	1	162	100		

資料：東京都心身障害者福祉センター

8-1-2 特別障害者手当・障害児福祉手当等の受給状況（月末）

障害児福祉手当			特別障害者手当			福祉手当（経過措置分）	
受給者数	異動状況		受給者数	異動状況		受給者数	
	資格取得	資格喪失		資格取得	資格喪失		
4,521	41	40	13,700	107	99	203	

資料：東京都心身障害者福祉センター

8-1-3 重度心身障害者(児)手当受給状況（月末）

受給者数											異動状況	
総数	年齢別			障害別							資格取得	資格喪失
	20歳未満	20～65歳未満	65歳以上	知的障害	重複障害					身体障害		
					視覚	聴覚	肢体	内部	その他			
9,359	1,252	7,644	463	5,531	93	91	1,388	50	32	2,174	50	25

資料：東京都心身障害者福祉センター

(6) 心身障害者扶養年金

8-1-4 心身障害者扶養年金加入・給付状況（月末）

年金加入状況					年金給付状況										
障害者数					新規加入	脱退	受給者数	新規給付	受給権消滅	支一差給時止	支停止	差解除	停止解除	一時金給付	
総数	知的障害	身体障害	精神病	その他										弔慰金	葬祭料
18,597	11,420	5,060	967	1,150	-	-	6,955	-	21	27	-	29	-	-	21

資料：障害者施策推進部計画課

衛生行政統計 編

第1表 東京都保健医療情報センター運営状況

(令和3年7月分)

a. 保健医療情報センター取扱い実績

(単位：件数)

総数	保健医療福祉相談 (b)	夜間休日案内	夜間休日連絡通報受理業務 (c)	聴覚障害者FAXサービス	音声自動応答による医療機関案内	精神科救急医療情報センター (d)	外国語対応相談
17,916	5,394	4,804	4,490	(1)	1,496	913	819

注. () 内は、再掲です。

b. 保健医療福祉相談内容

(単位：件数)

総数	医療機関案内	医療費生活費	制度案内	病気の不安	施設案内	医療機関苦情	都政	その他
6,005	3,459	3	49	857	229	15	114	1,279

注. 1件の相談で、複数の相談内容がある場合は、それぞれ該当の相談に計上してあります。

c. 夜間休日連絡通報受理業務内容

(単位：件数)

総数	精神科救急診療受理	精神保健相談	感染症発生届	食中毒発生届	動物関係の届け・相談	健康関係の相談	その他
4,490	196	16	3,441	9	18	-	810

d. 精神科救急医療情報センター取扱い実績

(単位：件数)

総数	救急医療相談	初期救急	二次救急	身体合併症
913	864	2	47	-

e. インターネットアクセス件数

(単位：件数)

総数	ホームページアクセス件数	携帯サイトアクセス件数
149,151	145,909	3,242

資料：医療政策部医療政策課 (a. b. c. e)、障害者施策推進部精神保健医療課 (d)

第2表 小児慢性特定疾病等医療券交付

(令和3年7月分)

種 類	総数	(内訳)			(参考)
		新規承認	継続承認	再交付	却下・取下げ
小児慢性特定疾病	600	52	428	120	5
悪性新生物	80	7	59	14	-
慢性腎疾患	37	4	25	8	-
慢性呼吸器疾患	28	4	20	4	-
慢性心疾患	126	14	91	21	-
内分泌疾患	89	8	62	19	2
膠原病	17	-	12	5	-
糖尿病	36	2	26	8	-
先天性代謝異常	24	1	16	7	-
血液疾患	16	1	14	1	-
神経・筋疾患	63	3	47	13	1
慢性消化器疾患	43	4	29	10	1
免疫疾患	4	-	4	-	-
染色体・遺伝子症候群	22	3	12	7	1
皮膚疾患	3	-	3	-	-
骨系統疾患	10	1	7	2	-
脈管系疾患	2	-	1	1	-
妊娠高血圧症候群等	1	1	-	-	-
療育給付	-	-	-	-	-

注 小児慢性特定疾病のみ特別区分（児童相談所設置区を除く。）を含む。

資料：少子社会対策部家庭支援課

第3表 自立支援医療費（精神通院）

（令和3年 7月分）

区分	総数	被用者保険		国民健康保険			後期高齢者 医療制度	生活保護法	その他
		本人	家族	一般	退職本人	退職家族			
申請	22,243	5,613	3,412	7,551	13	9	837	4,802	6
合格	22,243	5,613	3,412	7,551	13	9	837	4,802	6
承認	22,243	5,613	3,412	7,551	13	9	837	4,802	6

資料：中部総合精神保健福祉センター

第4表 精神保健福祉センター実績

中部総合精神保健福祉センター : 中部
 多摩総合精神保健福祉センター : 多摩
 精神保健福祉センター : 下谷
 (令和3年7月分)

a. 関係機関に対する技術指導・援助活動件数 (単位: 件数)

区分	総数	内訳			
		来所	出張	電話・文書	
総数	701	29	145	527	
中部	保健所	84	12	20	52
	区市町村	29	-	6	23
	その他	122	6	21	95
多摩	保健所	59	-	16	43
	区市町村	83	-	13	70
	その他	90	5	12	73
下谷	保健所	139	6	34	99
	区市町村	11	-	3	8
	その他	84	-	20	64

b. 協力組織育成件数 (単位: 件数)

区分	総数	来所	出張	電話・文書	
総数	145	-	19	126	
中部	障害者サービス事業所等	31	-	2	29
	協力事業所	8	-	3	5
	地域組織等	-	-	-	-
	その他	-	-	-	-
多摩	障害者サービス事業所等	43	-	2	41
	協力事業所	5	-	3	2
	地域組織等	5	-	-	5
	その他	12	-	3	9
下谷	障害者サービス事業所等	19	-	2	17
	協力事業所	11	-	3	8
	地域組織等	1	-	-	1
	その他	10	-	1	9

c. 広報普及件数 (単位: 件数)

区分	総数	見学案内	講演会	情報提供		
				総数	資料配布	その他
総数	件数	5	5	-	-	-
	実人員	16	16	-	182	27
中部	件数	2	2	-	-	-
	実人員	16	16	-	172	17
多摩	件数	2	2	-	-	-
	実人員	-	-	-	10	10
下谷	件数	1	1	-	-	-
	実人員	-	-	-	-	-

d. 精神保健福祉相談 (単位: 件数) (単位: 回数)

区分	総数	個別相談			心の電話相談	グループワーク	
		電話・文書	面接	訪問			
総数	2,664	257	207	2	2,198	39	
中部	アルコール関連	79	32	17	-	30	4
	(内 アルコール)	20	2	3	0	15	2
	(内 訳) ギャンブル等	52	30	14	0	8	2
	(内 訳) その他のアディクション	7	0	0	0	7	0
	薬物	111	52	41	-	18	7
	児童・思春期	49	11	16	-	22	2
	高齢者	18	-	-	-	18	-
	その他精神一般	817	-	-	-	817	-
多摩	アルコール関連	62	22	25	-	15	-
	(内 アルコール)	22	7	9	-	6	-
	(内 訳) ギャンブル等	23	9	9	-	5	8
	(内 訳) その他のアディクション	17	6	7	-	4	-
	薬物	32	10	16	-	6	-
	児童・思春期	123	21	56	-	46	6
	高齢者	18	-	-	-	18	-
	その他精神一般	653	8	7	-	638	-
下谷	アルコール関連	56	22	9	1	24	-
	(内 アルコール)	21	15	4	-	2	-
	(内 訳) ギャンブル等	20	5	3	1	11	8
	(内 訳) その他のアディクション	15	2	2	-	11	-
	薬物	26	12	7	-	7	-
	児童・思春期	87	55	11	1	20	4
	高齢者	22	-	-	-	22	-
	その他精神一般	511	12	2	-	497	-

e. 通所訓練（精神科デイケア）利用者状況

（単位：人、日、回）

区分	在籍状況（実）				利用状況（延）				延利用者総数	訓練日数	利一日当たり利用者数	通所訓練部門での相談		
	現前 在月 数末	入本 所 者 数月	退本 所 者 数月	現本 在月 数末	利 用 者 数 ム	参 試 加 者 数 験	利 就 用 者 援 助 数	利 そ 用 者 の 数 他				電 話 ・ 文 書	面 接	訪 問
総数	85	9	5	89	464	80	6	38	588	87	7	480	511	5
中部	10	3	-	13	139	38	-	11	188	20	9	37	143	-
多摩	16	2	2	16	132	32	-	4	168	20	8	80	168	-
多摩	28	1	1	28	95	-	5	6	106	16	7	249	91	5
多摩	23	1	1	23	87	-	1	7	95	16	6	82	64	-
下谷	-	-	-	-	-	-	-	-	-	-	-	-	-	-
下谷	8	2	1	9	11	10	-	10	31	15	2	32	45	-

f-1. アウトリーチ 利用者状況

（単位：人）

区分	支援対象者数				月間 支援 対象 数	個別相談援助		
	人数					電 話 ・ 文 書	面 接	訪 問
	支 前 援 対 象 者 現 在 数	支 本 援 開 始 者 数 月	支 本 援 終 了 者 数 月	支 本 援 対 象 者 現 在 数				
総数	32	5	2	35	37	288	991	132
中部	11	1	-	12	12	152	978	25
多摩	7	2	1	8	9	95	10	89
下谷	14	2	1	15	16	41	3	18

f-2. 宿泊事業 利用者状況

（単位：人、日）

区分	在籍状況				延 利 用 者 数	利 用 日 数	一 日 当 た り 利 用 者 数	
	人数							
	前 月 末 現 在 数	本 月 入 所 者 数	本 月 退 所 者 数	本 月 末 現 在 数				
総数	4	2	4	2	91	31	3	
中部	短期宿泊	2	-	-	2	62	31	2
中部	一時入所	2	2	4	-	29	31	1

g. 研修実施状況（単位：回、人）

区分	回数	実人数	延人数
総数	10	2,023	2,027
中部	4	711	711
多摩	4	585	589
下谷	2	727	727

h. 教育（学生・関係職員実習）（単位：回、日、人）

区分	回数	日数	実人数	延人数
総数	2	16	2	16
中部	1	12	1	12
多摩	1	4	1	4
下谷	-	-	-	-

注. 「d 精神保健福祉相談」のグループワークにおける多摩・下谷については、アルコール関連と薬物をひとつのグループとして実施することが多いため、区分を分けず表記しています。

資料：障害者施策推進部精神保健医療課

第5表 難病医療費等助成対象者（2-1）（国の対象疾病分）

（令和3年7月分）

疾病名	6月末		認定		資格喪失		7月末				
	一般	老人	一般	老人	一般	老人	一般	老人	合計	合計	
内訳											
総計	82,076 (13,895)	55,305 (17,557)	5,744	3,504	5,543	3,613	82,277 (13,974)	55,196 (17,477)	137,473 (31,451)		
球脊髄性筋萎縮症	102 (-)	53 (-)	8	4	7	3	103 (-)	54 (-)	157 (-)		
筋萎縮性側索硬化症	460 (-)	482 (-)	43	52	45	53	458 (-)	481 (-)	939 (-)		
脊髄性筋萎縮症	69 (-)	15 (-)	10	-	10	-	69 (-)	15 (-)	84 (-)		
原発性側索硬化症	6 (-)	4 (-)	-	-	1	-	5 (-)	4 (-)	9 (-)		
進行性核上性麻痺	109 (-)	1,198 (-)	13	102	11	108	111 (-)	1,192 (-)	1,303 (-)		
パーキンソン病	2,665 (-)	10,822 (-)	271	1,237	255	1,224	2,681 (-)	10,835 (-)	13,516 (-)		
大脳皮質基底核変性症	77 (-)	389 (-)	5	34	3	37	79 (-)	386 (-)	465 (-)		
ハンチントン病	61 (-)	28 (-)	3	2	1	2	63 (-)	28 (-)	91 (-)		
神経有棘赤血球症	6 (-)	- (-)	-	-	-	-	6 (-)	- (-)	6 (-)		
シャルコー・マリー・トウ・ス病	77 (-)	38 (-)	5	3	5	3	77 (-)	38 (-)	115 (-)		
重症筋無力症	1,506 (-)	1,117 (-)	45	33	49	27	1,502 (-)	1,123 (-)	2,625 (-)		
先天性筋無力症候群	1 (-)	- (-)	-	-	-	-	1 (-)	- (-)	1 (-)		
多発性硬化症／視神経脊髄炎	2,065 (-)	248 (-)	75	5	76	8	2,064 (-)	245 (-)	2,309 (-)		
慢性炎症性脱髄性多発神経炎／多発性運動ニューロパチー	313 (-)	192 (-)	14	5	15	4	312 (-)	193 (-)	505 (-)		
封入体筋炎	25 (-)	28 (-)	-	4	1	2	24 (-)	30 (-)	54 (-)		
クロウ・深瀬症候群	20 (-)	8 (-)	3	-	-	-	23 (-)	8 (-)	31 (-)		
多系統萎縮症	490 (-)	618 (-)	32	38	31	37	491 (-)	619 (-)	1,110 (-)		
脊髄小脳変性症（多系統萎縮症を除く。）	1,140 (-)	1,254 (-)	37	26	41	27	1,136 (-)	1,253 (-)	2,389 (-)		
ライソゾーム病	146 (-)	10 (-)	6	1	5	1	147 (-)	10 (-)	157 (-)		
副腎白質ジストロフィー	26 (-)	3 (-)	2	1	3	-	25 (-)	4 (-)	29 (-)		
ミトコンドリア病	156 (-)	23 (-)	8	-	9	-	155 (-)	23 (-)	178 (-)		
もやもや病	1,198 (-)	135 (-)	41	5	46	7	1,193 (-)	133 (-)	1,326 (-)		
ブリーオン病	14 (-)	31 (-)	-	1	1	3	13 (-)	29 (-)	42 (-)		
亜急性硬化性全脳炎	6 (-)	- (-)	-	-	-	-	6 (-)	- (-)	6 (-)		
進行性多巣性白質脳症	5 (-)	2 (-)	-	-	-	-	5 (-)	2 (-)	7 (-)		
H T L V - 1 関 連 脊 髄 炎	19 (-)	21 (-)	2	-	2	-	19 (-)	21 (-)	40 (-)		
特発性基底核石灰化症	7 (-)	10 (-)	-	-	-	-	7 (-)	10 (-)	17 (-)		
全身性アミロイドーシス	127 (-)	206 (-)	13	20	12	21	128 (-)	205 (-)	333 (-)		
ウルリッヒ病	3 (-)	- (-)	-	-	-	-	3 (-)	- (-)	3 (-)		
遠位型ミオパチー	35 (-)	9 (-)	6	-	6	-	35 (-)	9 (-)	44 (-)		
ベスレムミオパチー	6 (-)	1 (-)	1	-	1	-	6 (-)	1 (-)	7 (-)		
自己食空胞性ミオパチー	1 (-)	1 (-)	-	-	-	-	1 (-)	1 (-)	2 (-)		
シュワルツ・ヤンバル症候群	- (-)	- (-)	-	-	-	-	- (-)	- (-)	- (-)		
神経線維腫症	405 (-)	64 (-)	108	23	102	22	411 (-)	65 (-)	476 (-)		
天疱瘡	207 (-)	103 (-)	38	25	36	24	209 (-)	104 (-)	313 (-)		
表皮水疱症	29 (-)	- (-)	1	-	1	-	29 (-)	- (-)	29 (-)		
膿疱性乾癬（汎発型）	125 (-)	56 (-)	11	5	10	4	126 (-)	57 (-)	183 (-)		
ステイヴンス・ジョンソン症候群	15 (-)	2 (-)	1	1	1	1	15 (-)	2 (-)	17 (-)		
中毒性表皮壊死症	5 (-)	1 (-)	1	-	1	-	5 (-)	1 (-)	6 (-)		
高安動脈炎	351 (-)	142 (-)	41	13	37	14	355 (-)	141 (-)	496 (-)		
巨細胞性動脈炎	57 (-)	215 (-)	4	17	7	9	54 (-)	223 (-)	277 (-)		
結節性多発動脈炎	168 (-)	138 (-)	16	6	16	8	168 (-)	136 (-)	304 (-)		
顕微鏡的多発血管炎	244 (-)	879 (-)	27	81	22	75	249 (-)	885 (-)	1,134 (-)		
多発血管炎性肉芽腫症	175 (-)	194 (-)	16	13	14	11	177 (-)	196 (-)	373 (-)		
好酸球性多発血管炎性肉芽腫症	456 (-)	277 (-)	35	19	40	16	451 (-)	280 (-)	731 (-)		
悪性関節リウマチ	253 (-)	253 (-)	21	19	22	19	252 (-)	253 (-)	505 (-)		
パージャーン病	95 (-)	61 (-)	28	22	28	21	95 (-)	62 (-)	157 (-)		
原発性抗リン脂質抗体症候群	70 (-)	14 (-)	5	1	5	2	70 (-)	13 (-)	83 (-)		
全身性エリテマトーデス	6,056 (-)	1,040 (-)	866	266	851	263	6,071 (-)	1,043 (-)	7,114 (-)		
皮膚筋炎／多発性筋炎	1,690 (-)	910 (-)	79	30	70	30	1,699 (-)	910 (-)	2,609 (-)		
全身性强皮症	1,441 (-)	1,244 (-)	42	27	32	30	1,451 (-)	1,241 (-)	2,692 (-)		
混合性結合組織病	823 (-)	182 (-)	22	4	19	8	826 (-)	178 (-)	1,004 (-)		
シェーグレン症候群	1,249 (-)	749 (-)	115	63	102	69	1,262 (-)	743 (-)	2,005 (-)		
成人スチル病	419 (-)	133 (-)	39	11	35	9	423 (-)	135 (-)	558 (-)		
再発性多発軟骨炎	69 (-)	35 (-)	3	1	2	2	70 (-)	34 (-)	104 (-)		
ペーチェット病	1,385 (-)	333 (-)	46	7	46	6	1,385 (-)	334 (-)	1,719 (-)		
特発性拡張型心筋症	1,118 (-)	425 (-)	50	9	48	15	1,120 (-)	419 (-)	1,539 (-)		
肥大型心筋症	255 (-)	198 (-)	13	6	10	6	258 (-)	198 (-)	456 (-)		
拘束型心筋症	6 (-)	1 (-)	-	-	-	-	6 (-)	1 (-)	7 (-)		
再生不良性貧血	446 (-)	318 (-)	32	19	33	24	445 (-)	313 (-)	758 (-)		
自己免疫性溶血性貧血	46 (-)	40 (-)	2	3	3	1	45 (-)	42 (-)	87 (-)		

第5表 難病医療費等助成対象者（2-1）（国の対象疾病分）（つづき）

（令和3年7月分）

疾病名	6月末		認定		資格喪失		7月末		
	一般	(内重症) 老人	一般	老人	一般	老人	一般	(内重症) 老人	合計 (内重症)
発作性夜間ヘモグロビン尿症	61 (-)	28 (-)	3	4	3	5	61 (-)	27 (-)	88 (-)
特発性血小板減少性紫斑病	869 (-)	766 (-)	95	144	105	164	859 (-)	746 (-)	1,605 (-)
血栓性血小板減少性紫斑病	21 (-)	9 (-)	3	-	4	-	20 (-)	9 (-)	29 (-)
原発性免疫不全症候群	251 (-)	15 (-)	7	2	7	-	251 (-)	17 (-)	268 (-)
IgA腎症	985 (-)	99 (-)	53	4	79	3	959 (-)	100 (-)	1,059 (-)
多発性嚢胞腎	1,404 (-)	282 (-)	107	23	110	22	1,401 (-)	283 (-)	1,684 (-)
黄色靱帯骨化症	232 (-)	276 (-)	20	20	20	32	232 (-)	264 (-)	496 (-)
後縦靱帯骨化症	1,274 (-)	1,691 (-)	98	241	120	245	1,252 (-)	1,687 (-)	2,939 (-)
広範脊柱管狭窄症	147 (-)	334 (-)	7	5	10	6	144 (-)	333 (-)	477 (-)
特発性大腿骨頭壊死症	1,298 (-)	364 (-)	58	13	52	16	1,304 (-)	361 (-)	1,665 (-)
下垂性ADH分泌異常症	383 (-)	52 (-)	35	4	34	5	384 (-)	51 (-)	435 (-)
下垂性TSH分泌亢進症	17 (-)	3 (-)	1	-	-	-	18 (-)	3 (-)	21 (-)
下垂性PRL分泌亢進症	227 (-)	11 (-)	10	1	9	3	228 (-)	9 (-)	237 (-)
クッシング病	79 (-)	17 (-)	3	-	3	-	79 (-)	17 (-)	96 (-)
下垂性ゴナドトロピン分泌亢進症	1 (-)	- (-)	-	-	-	-	1 (-)	- (-)	1 (-)
下垂性成長ホルモン分泌亢進症	279 (-)	127 (-)	15	5	14	8	280 (-)	124 (-)	404 (-)
下垂性前葉機能低下症	1,223 (-)	310 (-)	59	8	51	9	1,231 (-)	309 (-)	1,540 (-)
家族性高コレステロール血症（ホモ接合体）	21 (-)	4 (-)	-	1	-	1	21 (-)	4 (-)	25 (-)
甲状腺ホルモン不応症	4 (-)	- (-)	-	-	-	-	4 (-)	- (-)	4 (-)
先天性副腎皮質酸欠損症	99 (-)	- (-)	3	-	2	-	100 (-)	- (-)	100 (-)
先天性副腎低形成症	4 (-)	- (-)	-	-	-	-	4 (-)	- (-)	4 (-)
アジソン病	23 (-)	10 (-)	-	3	-	2	23 (-)	11 (-)	34 (-)
サルコイドーシス	816 (-)	550 (-)	119	74	117	77	818 (-)	547 (-)	1,365 (-)
特発性間質性肺炎	388 (-)	1,250 (-)	43	99	32	99	399 (-)	1,250 (-)	1,649 (-)
肺動脈性肺高血圧症	269 (-)	95 (-)	13	8	9	3	273 (-)	100 (-)	373 (-)
肺静脈閉塞症／肺毛細血管腫	2 (-)	2 (-)	-	-	-	-	2 (-)	2 (-)	4 (-)
慢性血栓塞栓性肺高血圧症	226 (-)	305 (-)	9	6	8	7	227 (-)	304 (-)	531 (-)
リンパ脈管筋腫症	124 (-)	4 (-)	4	-	6	-	122 (-)	4 (-)	126 (-)
網膜色素変性症	1,290 (-)	1,084 (-)	22	10	30	9	1,282 (-)	1,085 (-)	2,367 (-)
パッド・キアリ症候群	23 (-)	2 (-)	2	1	3	-	22 (-)	3 (-)	25 (-)
特発性門脈圧亢進症	28 (-)	14 (-)	1	1	2	1	27 (-)	14 (-)	41 (-)
原発性胆汁性胆管炎	901 (-)	925 (-)	94	78	89	81	906 (-)	922 (-)	1,828 (-)
原発性硬化性胆管炎	93 (-)	20 (-)	11	2	13	-	91 (-)	22 (-)	113 (-)
自己免疫性肝炎	514 (-)	440 (-)	44	29	42	29	516 (-)	440 (-)	956 (-)
クローン病	4,552 (-)	209 (-)	1,162	78	1,136	78	4,578 (-)	209 (-)	4,787 (-)
潰瘍性大腸炎	14,399 (-)	1,689 (-)	542	41	528	30	14,413 (-)	1,700 (-)	16,113 (-)
好酸球性消化管疾患	77 (-)	9 (-)	6	-	4	-	79 (-)	9 (-)	88 (-)
慢性特発性偽性腸閉塞症	13 (-)	4 (-)	1	-	-	-	14 (-)	4 (-)	18 (-)
巨大膀胱短小結腸症	1 (-)	- (-)	-	-	-	-	1 (-)	- (-)	1 (-)
腸管蠕動不全症	2 (-)	- (-)	-	-	-	-	2 (-)	- (-)	2 (-)
ルビンシュタイン・テイビ症候群	- (-)	- (-)	-	-	-	-	- (-)	- (-)	- (-)
CF C症候群	1 (-)	- (-)	-	-	-	-	1 (-)	- (-)	1 (-)
コステロ症候群	1 (-)	- (-)	-	-	-	-	1 (-)	- (-)	1 (-)
チャージ症候群	2 (-)	- (-)	-	-	-	-	2 (-)	- (-)	2 (-)
クリオピリン関連周期熱症候群	15 (-)	- (-)	1	-	-	-	16 (-)	- (-)	16 (-)
若年性特発性関節炎	100 (-)	- (-)	7	-	1	-	106 (-)	- (-)	106 (-)
TNF受容体関連周期性症候群	6 (-)	- (-)	-	-	-	-	6 (-)	- (-)	6 (-)
非典型溶血性尿毒症症候群	9 (-)	1 (-)	-	-	-	-	9 (-)	1 (-)	10 (-)
ブラウ症候群	1 (-)	- (-)	-	-	-	-	1 (-)	- (-)	1 (-)
先天性ミオパチー	59 (-)	6 (-)	7	-	6	-	60 (-)	6 (-)	66 (-)
マリネスコ・シェーグレン症候群	1 (-)	- (-)	-	-	-	-	1 (-)	- (-)	1 (-)
筋ジストロフィー	568 (-)	73 (-)	57	7	57	7	568 (-)	73 (-)	641 (-)
非ジストロフィー性ミオトニー症候群	7 (-)	- (-)	-	-	-	-	7 (-)	- (-)	7 (-)
遺伝性周期性四肢麻痺	5 (-)	- (-)	-	-	-	-	5 (-)	- (-)	5 (-)
アトピー性脊髄炎	4 (-)	- (-)	-	-	-	-	4 (-)	- (-)	4 (-)
脊髄空洞症	63 (-)	41 (-)	7	1	7	2	63 (-)	40 (-)	103 (-)
脊髄髄膜瘤	10 (-)	1 (-)	4	-	2	-	12 (-)	1 (-)	13 (-)
アイザックス症候群	13 (-)	3 (-)	1	1	1	1	13 (-)	3 (-)	16 (-)
遺伝性ジストニア	20 (-)	- (-)	3	-	2	-	21 (-)	- (-)	21 (-)
神経フェリチン症	- (-)	- (-)	-	-	-	-	- (-)	- (-)	- (-)
脳表ヘモジデリン沈着	9 (-)	9 (-)	-	-	1	-	8 (-)	9 (-)	17 (-)

第5表 難病医療費等助成対象者（2-1）（国の対象疾病分）（つづき）

（令和3年7月分）

疾病名	6月末				認定		資格喪失		7月末					
	一般	(内重症)	老人	(内重症)	一般	老人	一般	老人	一般	(内重症)	老人	(内重症)	合計	(内重症)
禿頭と変形性脊椎症を伴う常染色体劣性白質脳症	-	(-)	-	(-)	-	-	-	-	-	(-)	(-)	(-)	(-)	(-)
皮質下梗塞と白質脳症を伴う常染色体優性脳動脈症	8	(-)	3	(-)	-	-	1	-	7	(-)	3	(-)	10	(-)
神経軸索スフェロイド形成を伴う遺伝性びまん性白質脳症	3	(-)	1	(-)	-	-	-	-	3	(-)	1	(-)	4	(-)
ペリ一症候群	-	(-)	-	(-)	-	-	-	-	-	(-)	(-)	(-)	-	(-)
前頭側頭葉変性症	76	(-)	59	(-)	9	9	3	9	82	(-)	59	(-)	141	(-)
ピッカースタッフ脳幹脳炎	11	(-)	2	(-)	-	1	1	1	10	(-)	2	(-)	12	(-)
痙攣重積型（二相性）急性脳症	4	(-)	-	(-)	2	-	1	-	5	(-)	-	(-)	5	(-)
先天性無痛無汗症	5	(-)	-	(-)	-	-	-	-	5	(-)	-	(-)	5	(-)
アレキサンダー病	2	(-)	-	(-)	-	-	-	-	2	(-)	-	(-)	2	(-)
先天性核上性球麻痺	-	(-)	-	(-)	-	-	-	-	-	(-)	-	(-)	-	(-)
メビウス症候群	5	(-)	-	(-)	-	-	-	-	5	(-)	-	(-)	5	(-)
中隔視神経形成異常症/ドモルシア症候群	1	(-)	-	(-)	-	-	-	-	1	(-)	-	(-)	1	(-)
アイカルディ症候群	2	(-)	-	(-)	-	-	-	-	2	(-)	-	(-)	2	(-)
片側巨脳症	3	(-)	-	(-)	-	-	-	-	3	(-)	-	(-)	3	(-)
限局性皮質異形成	9	(-)	-	(-)	-	-	-	-	9	(-)	-	(-)	9	(-)
神経細胞移動異常症	3	(-)	-	(-)	-	-	-	-	3	(-)	-	(-)	3	(-)
先天性大脳白質形成不全症	2	(-)	-	(-)	-	-	-	-	2	(-)	-	(-)	2	(-)
ドラベ症候群	3	(-)	-	(-)	-	-	-	-	3	(-)	-	(-)	3	(-)
海馬硬化を伴う内側側頭葉てんかん	9	(-)	1	(-)	3	-	2	-	10	(-)	1	(-)	11	(-)
ミオクロニー欠伸てんかん	-	(-)	-	(-)	-	-	-	-	-	(-)	-	(-)	-	(-)
ミオクロニー脱力発作を伴うてんかん	2	(-)	-	(-)	-	-	-	-	2	(-)	-	(-)	2	(-)
レノックス・ガスト一症候群	26	(-)	-	(-)	2	-	4	-	24	(-)	-	(-)	24	(-)
ウエスト一症候群	5	(-)	-	(-)	-	-	1	-	4	(-)	-	(-)	4	(-)
大田原症候群	1	(-)	-	(-)	-	-	-	-	1	(-)	-	(-)	1	(-)
早期ミオクロニー脳症	1	(-)	-	(-)	-	-	-	-	1	(-)	-	(-)	1	(-)
遊走性焦点発作を伴う乳児てんかん	-	(-)	-	(-)	-	-	-	-	-	(-)	-	(-)	-	(-)
片側痙攣・片麻痺・てんかん症候群	-	(-)	-	(-)	-	-	-	-	-	(-)	-	(-)	-	(-)
環状20番染色体症候群	1	(-)	-	(-)	-	-	-	-	1	(-)	-	(-)	1	(-)
ラスムッセン脳炎	2	(-)	1	(-)	-	-	1	-	1	(-)	1	(-)	2	(-)
P C D H 19 関連症候群	2	(-)	-	(-)	-	-	-	-	2	(-)	-	(-)	2	(-)
難治頻回部分発作重積型急性脳炎	2	(-)	-	(-)	-	-	-	-	2	(-)	-	(-)	2	(-)
徐波睡眠期持続性棘徐波を示すてんかん性脳症	2	(-)	-	(-)	-	-	-	-	2	(-)	-	(-)	2	(-)
ランドウ・クレフナー症候群	-	(-)	-	(-)	-	-	-	-	-	(-)	-	(-)	-	(-)
レット一症候群	3	(-)	-	(-)	-	-	1	-	2	(-)	-	(-)	2	(-)
スタージ・ウェーバー症候群	23	(-)	-	(-)	-	-	-	-	23	(-)	-	(-)	23	(-)
結節性硬化症	123	(-)	3	(-)	9	-	7	-	125	(-)	3	(-)	128	(-)
色素性乾皮症	2	(-)	1	(-)	-	-	-	-	2	(-)	1	(-)	3	(-)
先天性魚鱗癬	4	(-)	-	(-)	-	-	-	-	4	(-)	-	(-)	4	(-)
家族性良性慢性天疱瘡	7	(-)	-	(-)	-	-	-	-	7	(-)	-	(-)	7	(-)
類天疱瘡(後天性表皮水疱症を含む。)	118	(-)	273	(-)	10	18	8	20	120	(-)	271	(-)	391	(-)
特発性後天性全身性無汗症	67	(-)	-	(-)	8	-	12	-	63	(-)	-	(-)	63	(-)
眼皮膚白皮症	4	(-)	-	(-)	-	-	-	-	4	(-)	-	(-)	4	(-)
肥厚性皮膚骨膜炎	-	(-)	-	(-)	-	-	-	-	-	(-)	-	(-)	-	(-)
弾性線維性仮性黄色腫	3	(-)	1	(-)	-	-	-	-	3	(-)	1	(-)	4	(-)
マルファン症候群	156	(-)	2	(-)	10	1	8	1	158	(-)	2	(-)	160	(-)
エーラス・ダンロス症候群	20	(-)	-	(-)	3	-	3	-	20	(-)	-	(-)	20	(-)
メッケ一病	-	(-)	-	(-)	-	-	-	-	-	(-)	-	(-)	-	(-)
オクシピタル・ホーン症候群	1	(-)	-	(-)	-	-	-	-	1	(-)	-	(-)	1	(-)
ウィルソン病	121	(-)	1	(-)	12	-	14	-	119	(-)	1	(-)	120	(-)
低ホスファターゼ症	1	(-)	-	(-)	-	-	-	-	1	(-)	-	(-)	1	(-)
VATER 症候群	6	(-)	-	(-)	2	-	2	-	6	(-)	-	(-)	6	(-)
那須・ハコラ病	-	(-)	-	(-)	-	-	-	-	-	(-)	-	(-)	-	(-)
ウィーバー一症候群	-	(-)	-	(-)	-	-	-	-	-	(-)	-	(-)	-	(-)
コフィン・ローリー一症候群	-	(-)	-	(-)	-	-	-	-	-	(-)	-	(-)	-	(-)
ジュベール症候群関連疾患	2	(-)	-	(-)	-	-	1	-	1	(-)	-	(-)	1	(-)
モワット・ウィルソン症候群	4	(-)	-	(-)	-	-	-	-	4	(-)	-	(-)	4	(-)
ウィリアムズ症候群	5	(-)	-	(-)	-	-	-	-	5	(-)	-	(-)	5	(-)
A T R 一 X 症候群	1	(-)	-	(-)	-	-	-	-	1	(-)	-	(-)	1	(-)
クルーゾン一症候群	2	(-)	-	(-)	-	-	-	-	2	(-)	-	(-)	2	(-)
アペー一症候群	-	(-)	-	(-)	-	-	-	-	-	(-)	-	(-)	-	(-)
ファイファー一症候群	1	(-)	-	(-)	-	-	-	-	1	(-)	-	(-)	1	(-)

第5表 難病医療費等助成対象者（2-1）（国の対象疾病分）（つづき）

（令和3年7月分）

疾病名	6月末		認定		資格喪失		7月末				
	一般	(内重症) 老人	一般	老人	一般	老人	一般	(内重症) 老人	(内重症)	合計	
プロピオン酸血症	-	(-)	-	(-)	-	-	-	(-)	(-)	-	(-)
メチルマロン酸血症	1	(-)	-	(-)	-	-	1	(-)	(-)	1	(-)
イソ吉草酸血症	-	(-)	-	(-)	-	-	-	(-)	(-)	-	(-)
グルコーストランスポーター1欠損症	-	(-)	-	(-)	-	-	-	(-)	(-)	-	(-)
グルタル酸血症1型	1	(-)	-	(-)	-	-	1	(-)	(-)	1	(-)
グルタル酸血症2型	1	(-)	-	(-)	-	-	1	(-)	(-)	1	(-)
尿素サイクル異常症	10	(-)	-	(-)	-	-	10	(-)	(-)	10	(-)
リジン尿性蛋白不耐症	-	(-)	-	(-)	-	-	-	(-)	(-)	-	(-)
先天性葉酸吸収不全	-	(-)	-	(-)	-	-	-	(-)	(-)	-	(-)
ポルフィリン症	6	(-)	1	(-)	2	1	7	(-)	1	8	(-)
複合カルボキシラーゼ欠損症	-	(-)	-	(-)	-	-	-	(-)	(-)	-	(-)
筋型糖原病	5	(-)	-	(-)	1	1	5	(-)	1	6	(-)
肝型糖原病	9	(-)	-	(-)	2	-	10	(-)	(-)	10	(-)
ガラクトース-1-リン酸ウリジルトランスフェラーゼ欠損症	-	(-)	-	(-)	-	-	-	(-)	(-)	-	(-)
レシチンコレステロールアシルトランスフェラーゼ欠損症	-	(-)	-	(-)	-	-	-	(-)	(-)	-	(-)
シトステロール血症	2	(-)	-	(-)	1	-	2	(-)	(-)	2	(-)
タンジール病	1	(-)	-	(-)	-	-	1	(-)	(-)	1	(-)
原発性高カイロミクロン血症	4	(-)	-	(-)	-	-	4	(-)	(-)	4	(-)
脳腫黄色腫症	4	(-)	1	(-)	-	-	4	(-)	1	5	(-)
無βリボタンパク血症	-	(-)	-	(-)	-	-	-	(-)	(-)	-	(-)
脂肪萎縮症	2	(-)	-	(-)	-	-	2	(-)	(-)	2	(-)
家族性地中海熱	47	(-)	1	(-)	3	3	47	(-)	(-)	47	(-)
高IgD症候群	-	(-)	-	(-)	-	-	-	(-)	(-)	-	(-)
中條・西村症候群	1	(-)	-	(-)	-	-	1	(-)	(-)	1	(-)
化膿性無菌性関節炎・壊疽性膿皮症・アクネ症候群	-	(-)	-	(-)	-	-	-	(-)	(-)	-	(-)
慢性再発性多発性骨髄炎	10	(-)	-	(-)	-	-	10	(-)	(-)	10	(-)
強直性脊椎炎	544	(-)	121	(-)	53	8	543	(-)	120	663	(-)
進行性骨化性線維異形成症	2	(-)	-	(-)	-	-	2	(-)	(-)	2	(-)
肋骨異常を伴う先天性側弯症	4	(-)	-	(-)	-	-	4	(-)	(-)	4	(-)
骨形成不全症	14	(-)	-	(-)	-	-	14	(-)	(-)	14	(-)
タナトフォリック骨異形成症	1	(-)	-	(-)	-	-	1	(-)	(-)	1	(-)
軟骨無形成症	20	(-)	2	(-)	1	1	20	(-)	2	22	(-)
リンパ管腫症/ゴーム病	5	(-)	-	(-)	-	-	5	(-)	(-)	5	(-)
巨大リンパ管奇形(頸部顔面病変)	1	(-)	-	(-)	-	-	1	(-)	(-)	1	(-)
巨大静脈奇形(頸部口腔咽頭びまん性病変)	2	(-)	-	(-)	-	-	2	(-)	(-)	2	(-)
巨大動静脈奇形(頸部顔面又は四肢病変)	6	(-)	-	(-)	-	-	6	(-)	(-)	6	(-)
クリッペル・トレノネー・ウェーバー症候群	22	(-)	1	(-)	3	-	22	(-)	1	23	(-)
先天性赤血球形成異常性貧血	1	(-)	-	(-)	-	-	1	(-)	(-)	1	(-)
後天性赤芽球	31	(-)	51	(-)	-	6	30	(-)	50	80	(-)
ダイヤモンド・ブラックファン貧血	2	(-)	-	(-)	1	-	3	(-)	(-)	3	(-)
ファンconi貧血	2	(-)	-	(-)	-	-	2	(-)	(-)	2	(-)
遺伝性鉄芽球性貧血	1	(-)	-	(-)	-	-	1	(-)	(-)	1	(-)
エプスタイン症候群	1	(-)	-	(-)	-	-	1	(-)	(-)	1	(-)
自己免疫性後天性凝固因子欠乏症	7	(-)	24	(-)	1	1	6	(-)	25	31	(-)
クローンカイト・カナダ症候群	8	(-)	7	(-)	-	-	8	(-)	7	15	(-)
非特異性多発性小腸潰瘍症	8	(-)	-	(-)	-	-	8	(-)	(-)	8	(-)
ヒルシュスプルング病(全結腸型又は小腸型)	2	(-)	-	(-)	1	-	2	(-)	(-)	2	(-)
総排泄腔外反症	1	(-)	-	(-)	-	-	1	(-)	(-)	1	(-)
総排泄腔遺残	5	(-)	-	(-)	1	-	5	(-)	(-)	5	(-)
先天性横隔膜ヘルニア	1	(-)	-	(-)	-	-	1	(-)	(-)	1	(-)
乳幼児肝巨大血管腫	-	(-)	-	(-)	-	-	-	(-)	(-)	-	(-)
胆道閉鎖症	26	(-)	-	(-)	1	-	24	(-)	(-)	24	(-)
アラジール症候群	7	(-)	-	(-)	1	-	7	(-)	(-)	7	(-)
遺伝性膵炎	5	(-)	-	(-)	-	-	5	(-)	(-)	5	(-)
嚢胞性線維症	1	(-)	-	(-)	-	-	1	(-)	(-)	1	(-)
IgG4関連疾患	161	(-)	144	(-)	13	17	168	(-)	147	315	(-)
黄斑ジストロフィー	32	(-)	1	(-)	2	-	32	(-)	1	33	(-)
レーベル遺伝性視神経症	16	(-)	3	(-)	2	-	16	(-)	2	18	(-)
アッシュャー症候群	5	(-)	-	(-)	1	-	5	(-)	(-)	5	(-)
若年発症型両側性感音聴	5	(-)	-	(-)	-	-	5	(-)	(-)	5	(-)
遅発性内リンパ水腫	3	(-)	1	(-)	1	-	3	(-)	1	4	(-)

第5表 難病医療費等助成対象者（2-1）（国の対象疾病分）（つづき）

（令和3年7月分）

疾病名	6月末		認定		資格喪失		7月末							
	一般	(内重症)	老人	(内重症)	一般	老人	一般	(内重症)	老人	(内重症)	合計	(内重症)		
好酸球性副鼻腔炎	1,574	(-)	166	(-)	119	15	86	12	1,607	(-)	169	(-)	1,776	(-)
カナルパノシス	1	(-)	-	(-)	-	-	-	-	1	(-)	-	(-)	1	(-)
進行性白質脳症	1	(-)	-	(-)	-	-	-	-	1	(-)	-	(-)	1	(-)
進行性ミオクロームン	3	(-)	1	(-)	-	-	-	-	3	(-)	1	(-)	4	(-)
先天性異常症候群	4	(-)	-	(-)	-	-	-	-	4	(-)	-	(-)	4	(-)
先天性三尖弁狭窄症	-	(-)	-	(-)	-	-	-	-	-	(-)	-	(-)	-	(-)
先天性僧帽弁狭窄症	1	(-)	-	(-)	-	-	-	-	1	(-)	-	(-)	1	(-)
先天性肺静脈狭窄症	-	(-)	-	(-)	-	-	-	-	-	(-)	-	(-)	-	(-)
左肺動脈右肺動脈起始症	-	(-)	-	(-)	-	-	-	-	-	(-)	-	(-)	-	(-)
ネイルパテラ症候群(爪膝蓋骨症候群)／LMX1B関連腎症	-	(-)	-	(-)	-	-	-	-	-	(-)	-	(-)	-	(-)
カルニチン回路異常症	2	(-)	-	(-)	-	-	-	-	2	(-)	-	(-)	2	(-)
三頭酵素欠損症	-	(-)	-	(-)	-	-	-	-	-	(-)	-	(-)	-	(-)
シトリン欠損症	3	(-)	1	(-)	1	-	1	-	3	(-)	1	(-)	4	(-)
セピアプテリン還元酵素(SR)欠損症	-	(-)	-	(-)	-	-	-	-	-	(-)	-	(-)	-	(-)
先天性グリコシルホスファチジルイノシトール(GPI)欠損症	-	(-)	-	(-)	-	-	-	-	-	(-)	-	(-)	-	(-)
非ケトーシス型高グリシニン血症	-	(-)	-	(-)	-	-	-	-	-	(-)	-	(-)	-	(-)
β-ケトチオラーゼ欠損症	-	(-)	-	(-)	-	-	-	-	-	(-)	-	(-)	-	(-)
芳香族L-アミノ酸脱炭酸酵素欠損症	1	(-)	-	(-)	-	-	-	-	1	(-)	-	(-)	1	(-)
メチルグルタコン酸尿症	-	(-)	-	(-)	-	-	-	-	-	(-)	-	(-)	-	(-)
遺伝性自己炎症疾患	2	(-)	-	(-)	-	-	-	-	2	(-)	-	(-)	2	(-)
大埋石骨病	2	(-)	-	(-)	-	-	-	-	2	(-)	-	(-)	2	(-)
特発性血栓症(遺伝性血栓性素因によるものに限る。)	9	(-)	1	(-)	-	-	-	-	9	(-)	1	(-)	10	(-)
前眼部形成異常無虹彩症	3	(-)	1	(-)	-	-	-	-	3	(-)	1	(-)	4	(-)
先天性気管狭窄症／先天性声門下狭窄症	4	(-)	-	(-)	1	-	-	-	5	(-)	-	(-)	5	(-)
特発性多中心性キャッサルマン病	111	(-)	25	(-)	7	3	4	5	114	(-)	23	(-)	137	(-)
膠様滴状角膜ジストロフィー	-	(-)	-	(-)	-	-	-	-	-	(-)	-	(-)	-	(-)
ハッチンソン・ギルフォード症候群	-	(-)	-	(-)	-	-	-	-	-	(-)	-	(-)	-	(-)
国の対象疾病(難病法)小計	67,877	(-)	37,599	(-)	5,542	3,307	5,421	3,339	67,998	(-)	37,567	(-)	105,565	(-)
スモン	7	(7)	78	(78)	-	-	-	-	7	(7)	78	(78)	85	(85)
劇症急性肝炎	10	(10)	-	(-)	1	-	1	-	10	(10)	-	(-)	10	(10)
重症急性膵炎	1	(1)	-	(-)	-	-	-	-	1	(1)	-	(-)	1	(1)
ブリオン病(ヒト由来乾燥硬膜移植によるクワイツフェルト・ヤコブ病)	-	(-)	-	(-)	-	-	-	-	-	(-)	-	(-)	-	(-)
重症多形滲出性紅斑(急性期)	-	(-)	-	(-)	-	-	-	-	-	(-)	-	(-)	-	(-)
国の対象疾病(特疾)小計	18	(18)	78	(78)	1	-	1	-	18	(18)	78	(78)	96	(96)
先天性血液凝固因子欠乏症等	694	(694)	67	(67)	6	3	1	-	699	(699)	70	(70)	769	(769)
国の対象疾病計	68,589	(712)	37,744	(145)	5,549	3,310	5,423	3,339	68,715	(717)	37,715	(148)	106,430	(865)

第5表 難病医療費等助成対象者（2-2）（東京都の対象疾病分）

（令和3年7月分）

疾病名	6月末		認定		資格喪失		7月末							
	一般	(内重症) 老人	一般	老人	一般	老人	一般	(内重症) 老人	(内重症)	合計	(内重症)			
悪性高血圧	7	(-) (-)	2	1	2	1	7	(-) (-)	(-) (-)	7	(-)			
原発性骨髄線維症	65	(-) (-)	15	9	14	7	66	(-) (-)	48	(-) (-)	114	(-) (-)		
母斑症	54	(-) (-)	5	-	5	-	54	(-) (-)	2	(-) (-)	56	(-) (-)		
肝内結石症	29	(-) (-)	8	-	8	-	29	(-) (-)	7	(-) (-)	36	(-) (-)		
古典的特発性好酸球增多症候群	31	(-) (-)	5	-	5	-	31	(-) (-)	8	(-) (-)	39	(-) (-)		
びまん性汎細気管支炎	57	(-) (-)	10	7	10	6	57	(-) (-)	44	(-) (-)	101	(-) (-)		
遺伝性QT延長症候群	50	(-) (-)	15	-	15	-	50	(-) (-)	2	(-) (-)	52	(-) (-)		
網膜脈絡膜萎縮症	11	(-) (-)	-	4	-	4	11	(-) (-)	41	(-) (-)	52	(-) (-)		
東京都の対象疾病(特疾)小計	304	(-) (-)	60	21	59	18	305	(-) (-)	152	(-) (-)	457	(-) (-)		
人工透析を必要とする腎不全	13,183	(13,183)	17,412	(17,412)	135	173	61	256	13,257	(13,257)	17,329	(17,329)	30,586	(30,586)
東京都の対象疾病計	13,487	(13,487)	17,561	(17,412)	195	194	120	274	13,562	(13,257)	17,481	(17,329)	31,043	(30,586)

注1. 認定は更新認定を含む。

- 難病法は平成27年1月1日施行の難病の患者に対する医療等に関する法律の対象者、特疾は特定疾病治療研究事業の対象者を指す。
- 一般は70歳未満、老人は70歳以上（高齢受給者及び後期高齢者）を指す。
- スモン、プリオン病（ヒト由来乾燥硬膜移植によるクロイツフェルト・ヤコブ病に限る。）は平成27年1月1日以降も特定疾病治療研究事業として継続。重症急性膵炎・劇症肝炎は平成27年1月1日から新規は廃止されたが、更新患者のみ同事業内で継続。
- 重症多形滲出性紅斑(急性期)は難病法においても2疾病に分かれて継続するが、対象患者の有効期間満了までは旧事業として継続。
- 平成29年4月1日の第3次疾病拡大により、国24疾病（都単独疾病から組替えなし。）が新設。
- 平成29年4月1日より既存の指定難病のうち「原発性胆汁性肝硬変」が「原発性胆汁性胆管炎」に名称変更。
- 平成29年4月1日より既存の指定難病のうち「自己免疫性出血病XIII」が「自己免疫性後天性凝固因子欠乏症」に名称変更。
- 平成30年1月1日より既存の都単独疾病のうち「骨髄線維症」が「原発性骨髄線維症」に名称変更。
- 平成30年1月1日より既存の都単独疾病のうち「特発性好酸球增多症候群」が「古典的特発性好酸球增多症候群」に名称変更。
- 平成30年4月1日の第4次疾病拡大により、国1疾病（都単独疾病から組替えなし。）が新設。
- 平成30年4月1日より既存の指定難病のうち「全身型若年性特発性関節炎」が「若年性特発性関節炎」に名称変更。
- 平成30年4月1日より既存の指定難病のうち「有馬症候群」が「ジュベール症候群関連疾患」に名称変更。
- 平成30年4月1日より既存の指定難病のうち「先天性気管狭窄症」が「先天性気管狭窄症/先天性声門下狭窄症」に名称変更。
- 令和元年7月1日の第5次疾病拡大により、国2疾病（都単独疾病からの組替えなし。）が新設。

当月	137,473 人	当月重症度	31,451 人
前月	137,381 人	前月重症度	31,452 人
当月-前月=	92 人増	対認定患者比	22.88 %
対前月比	0.07 %		
前年同月	130,803 人		
対前年同月比	5.10 %増		

資料：保健政策部疾病対策課

第6表 エイズ相談件数・HIV検査者数

(令和3年7月分)

区分	電話相談数	来所(来院) 相談者数	HIV検査者数		
			計	男	女
総数	2,136	2,194	1,226	931	295
保健所	206	344	263	167	96
東京都	10	-	-	-	-
特別区	183	306	244	154	90
八王子市・町田市	13	38	19	13	6
エイズ対策担当	461	-	-	-	-
新宿東口検査・相談室	1,252	1,744	859	680	179
多摩地域検査・相談室	217	106	104	84	20

- 注1. 都立病院については、電話相談として行っておらず、
また受診者は都立病院のみではないため、都立病院の項目を削除（平成30年4月より）。
2. 平成30年4月より八王子市・町田市についてはまとめて記載。
3. 平成30年4月より検査・相談室について実績を記載。
4. 令和3年3月6日より南新宿検査・相談室は移転に伴い、新宿東口検査・相談室に名称変更した
- 資料：感染症対策部防疫・情報管理課

第7表 感染症発生動向調査全数把握対象疾患届出患者数

(2021年 第 26～ 30 週)

病名	東京都		全国	
	第 26～ 30 週	2021年累計	第 26～ 30 週	2021年累計
一類感染症				
エボラ出血熱	-	-	-	-
クリミア・コンゴ出血熱	-	-	-	-
痘	-	-	-	-
南米出血熱	-	-	-	-
ペルー脳脊髄炎	-	-	-	-
マールブルグ病	-	-	-	-
ラッサ熱	-	-	-	-
二類感染症				
急性灰白髄炎	-	-	-	-
結核	235	1,300	1,516	9,158
ジフテリア	-	-	-	-
重症急性呼吸器症候群	-	-	-	-
中東呼吸器症候群	-	-	-	-
鳥インフルエンザ（H5N1）	-	-	-	-
鳥インフルエンザ（H7N9）	-	-	-	-
新型インフルエンザ等感染症				
新型コロナウイルス感染症	・	・	・	・
三類感染症				
コレラ	-	-	-	-
細菌性赤痢	-	2	1	5
腸管出血性大腸菌感染症	70	154	566	1,415
腸チフス	-	-	-	-
パラチフス	-	-	-	-
四類感染症				
E型肝炎	5	77	27	290
ウエストナイル熱	-	-	-	-
A型肝炎	1	10	7	43
エキノкокス症	-	1	1	16
黄熱	-	-	-	-
オウムムチン熱	-	-	2	6
オムチン熱	-	-	-	-
回帰熱	-	-	1	4
キヤサヌル森林病	-	-	-	-
Q熱	-	1	-	1
狂犬病	-	-	-	-
コクシジオイデス症	-	-	-	-
サザンズ感	-	-	-	-
ジカウイルス感染症	-	-	-	-
重症熱性血小板減少症候群	-	-	14	76
腎症候性出血熱	-	-	-	-
西部ウマ脳炎	-	-	-	-
ダニ媒介脳炎	-	-	-	-
炭疽	-	-	-	-
チングニア熱	-	-	-	-
つつが虫病	-	2	10	130
デング熱	-	-	3	3
東部ウマ脳炎	-	-	-	-

病名	東京都		全国	
	第 26～ 30 週	2021年累計	第 26～ 30 週	2021年累計
四類感染症（続き）				
鳥インフルエンザ（H5N1及びH7N9を除く）	-	-	-	-
ニ パ ウ イ ル ス 感 染 症	-	-	-	-
日 本 紅 斑 熱	2	3	69	216
日 本 脳 炎	-	-	-	-
ハ ン タ ウ イ ル ス 肺 症 候 群	-	-	-	-
B ウ イ ル ス 病 痘 症	-	-	-	-
ブ ル セ ラ 症	-	-	-	1
ベ ネ ズ エ ラ ウ マ 脳 炎	-	-	-	-
ヘ ン ド ラ ウ イ ル ス 感 染 症	-	-	-	-
発 し ん ち フ ス 症	-	-	-	-
ボ ツ リ ヌ ス 症	-	1	3	5
マ ラ リ ア 病	3	4	5	10
野 兎 病	-	-	-	-
ラ イ ム 病	-	-	6	14
リ ッ サ ウ イ ル ス 感 染 症	-	-	-	-
リ フ ト バ レ ー 熱	-	-	-	-
類 鼻 痘 症	-	-	-	-
レ ジ オ ネ ラ 症	25	69	383	1,057
レ プ ト ス ピ ラ 症	-	1	5	7
ロ ッ キ ー 山 紅 斑 熱	-	-	-	-
五類感染症				
ア メ ー バ 赤 痢	11	56	52	318
ウイルス性肝炎（A型・E型を除く）	2	28	13	110
カルバペネム耐性腸内細菌科細菌感染症	13	106	201	1,077
急性弛緩性麻痺（急性灰白髄炎を除く）	-	2	4	12
急 性 脳 炎	3	11	43	207
ク リ プ ト ス ポ リ ジ ウ ム 症	-	-	1	3
ク ロ イ ツ フ ェ ル ト ・ ヤ コ ブ 病	2	9	18	99
劇 症 型 溶 血 性 レ ン サ 球 菌 感 染 症	4	38	61	369
後 天 性 免 疫 不 全 症 候 群	40	217	122	620
ジ ア ル ジ ア 症	2	8	3	23
侵 襲 性 イ ン フ ル エ ン ザ 菌 感 染 症	-	14	13	124
侵 襲 性 髄 膜 炎 菌 感 染 症	-	-	-	1
侵 襲 性 肺 炎 球 菌 感 染 症	12	74	99	819
水 痘 （ 入 院 例 に 限 る ）	6	20	29	158
先 天 性 風 し ん 症 候 群	-	-	-	1
梅 毒	235	1,292	763	4,026
播 種 性 ク リ プ ト コ ッ ク ス 症	-	7	12	82
破 傷 風	-	2	7	50
バ ン コ マ イ シ ン 耐 性 黄 色 ブ ゾ ー 球 菌 感 染 症	-	-	-	-
バ ン コ マ イ シ ン 耐 性 腸 球 菌 感 染 症	1	5	11	76
百 日 咳	2	35	66	370
風 し ん	-	1	-	7
麻 し ん	-	-	1	3
薬 剤 耐 性 ア シ ネ ト バ ク タ ー 感 染 症	-	-	-	1

注 1. 医師から直接都内の保健所長に届け出された患者数です。

2. 医師から追加して届出があった場合、数値を遡及して修正することがあります。

3. 新型コロナウイルス感染症は令和2年2月1日より指定感染症に指定された後、法令改正に伴い、令和3年2月13日に指定感染症から新型インフルエンザ等感染症に変更されました。

4. 新型コロナウイルス感染症の届出患者数は、厚生労働省の新型コロナウイルス感染症等情報把握・管理システム(HER-SYS)による情報管理に一元化されたため、本表には掲載していません。

資料：東京都感染症情報センター（東京都健康安全研究センター）

第8表 健康安全研究センター検査業務実績

(令和3年7月分)

種 類	検 査 数
総 数	31,064
微 生 物 検 査	12,917
食品・腸内細菌検査	1,676
病原細菌検査	1,664
ウイルス検査	9,577
食 品 化 学 検 査	6,270
食品成分検査	716
食品添加物検査	1,228
残留物質検査	4,326
薬 事 環 境 科 学 検 査	11,877
医薬品検査	1,151
環境衛生検査	5,633
水質検査	1,321
生体影響検査	3,772

注：平成24年4月分より、組織変更に伴い報告の項目を変更しました。

資料：健康安全研究センター

第9表 性感染症検査実績

(令和3年7月分)

	梅毒血清反応検査				性器クラミジア検査				淋菌検査	
	検査数 (TPLA)	検査数 (RPR)	検査数 (TPHA・IC)	陽性数	検査数	陽性数 (核酸検査)	陽性数 (IgA)	陽性数 (IgG)	検査数 (核酸検査)	陽性数
総数	960	381	345	40	149	12	2	5	101	1
男	742	295	273	39	91	5	2	5	58	-
女	218	86	72	1	58	7	-	-	43	1

- 注1. 梅毒血清反応検査については、平成30年4月よりTPLA及びRPRについてそれぞれの検査法による検査数を記載。
 またTP抗原法による検査について、TPHA法ではなくIC法で行う自治体もあることから記載を追加。
2. クラミジア検査について、表頭に「性器」と記載を追加。
- 資料：感染症対策部防疫・情報管理課

第10表 大気汚染健康障害者医療費助成被認定者

(令和3年7月分)

疾病名	患者数	年齢階層別							
		0～19歳	20～39歳	40～59歳	60～74歳	75歳以上			
		0～17歳							
総数									
6月末	53,401	2,795	2,795	6,240	20,171	13,636	10,559		
新規認定 (更新認定)	31 (2,686)	31 (60)	31 (60)	- (282)	- (1,054)	- (719)	- (571)		
7月末	53,300	2,759	2,759	6,168	20,112	13,651	10,610		
慢性気管支炎									
6月末	-	-	-	-	-	-	-		
新規認定 (更新認定)	- (-)	- (-)	- (-)	- (-)	- (-)	- (-)	- (-)		
7月末	-	-	-	-	-	-	-		
気管支ぜん息									
6月末	53,401	2,795	2,795	6,240	20,171	13,636	10,559		
新規認定 (更新認定)	31 (2,686)	31 (60)	31 (60)	- (282)	- (1,054)	- (719)	- (571)		
7月末	53,300	2,759	2,759	6,168	20,112	13,651	10,610		
ぜん息性気管支炎									
6月末	-	-	-	-	-	-	-		
新規認定 (更新認定)	- (-)	- (-)	- (-)	- (-)	- (-)	- (-)	- (-)		
7月末	-	-	-	-	-	-	-		
肺気しゅ									
6月末	-	-	-	-	-	-	-		
新規認定 (更新認定)	- (-)	- (-)	- (-)	- (-)	- (-)	- (-)	- (-)		
7月末	-	-	-	-	-	-	-		

注1. 年齢階層は認定時の年齢。

2. 当月末の患者数は資格喪失等を含むため、前月末の患者数と新規認定者との合計とはならない。

3. 平成27年3月で18歳以上の新規認定の受付を終了した。

資料：健康安全部環境保健衛生課

第11表 食中毒発生状況

(令和3年 7月分)

	令和3年 1月	2月	3月	4月	5月	6月	7月	8月	9月	10月	11月	12月	令和3年 累計	令和2年 同期累計
件数	4	7	16	4	2	5	5						43	65
患者数	5	154	41	9	7	116	13						345	497

注 食中毒発生件数、患者数は速報値を掲載しています。

このため、今後新たに患者が確認された場合などに変動することがあります。

資料：健康安全部食品監視課

第12表 健康安全研究センターによる監視指導状況

有害食品等の監視指導状況

監視指導状況

(令和3年7月分)

収去検査	立入軒数	収去軒数	収去品目数	検査検体数	違反検体数
	1,785	43	288	4,117	-

表示検査	立入軒数	検査品目数	違反品目数
	1,785	32,893	31

理化学検査及び細菌検査

(令和3年7月分)

区分 食品分類	理化学		細菌		総計	輸入食品 の再掲		収去検査 で発見さ れた違反 品目数
	検体数	輸入 (再掲)	検体数	輸入 (再掲)		検体数	品目数	
合計	3,109	1,224	1,008	176	4,117	1,400	60	-
魚介類	30	-	92	-	122	-	-	-
無加熱摂取冷凍食品	69	69	-	-	69	69	3	-
加熱後摂取凍結前未加熱冷凍食品	-	-	-	-	-	-	-	-
加熱後摂取凍結前加熱冷凍食品	-	-	-	-	-	-	-	-
生食用冷凍鮮魚介類	-	-	-	-	-	-	-	-
魚介加工品	15	-	-	-	15	-	-	-
肉・卵類及びその加工品	934	349	385	114	1,319	463	8	-
牛乳・加工乳・その他の乳	215	-	4	-	219	-	-	-
乳製品	111	20	10	-	121	20	4	-
乳類加工品	-	-	-	-	-	-	-	-
アイスクリーム類・氷菓	-	-	-	-	-	-	-	-
穀類及びその加工品	107	70	-	-	107	70	7	-
野菜類・果物及びその加工品	990	602	142	20	1,132	622	28	-
菓子類	268	98	114	42	382	140	8	-
清涼飲料水	55	-	6	-	61	-	-	-
酒	-	-	-	-	-	-	-	-
氷	-	-	-	-	-	-	-	-
調味料	9	-	-	-	9	-	-	-
そうざい類及びその半製品	237	-	229	-	466	-	-	-
その他の食品	29	-	26	-	55	-	-	-
化学的合成品及びその製剤	-	-	-	-	-	-	-	-
その他の添加物	-	-	-	-	-	-	-	-
器具及び容器包装	40	16	-	-	40	16	2	-
おもちゃ	-	-	-	-	-	-	-	-

資料：健康安全研究センター広域監視部

第13表 食肉衛生検査所とちく検査頭数

(令和3年7月分)

区分	総数	牛	こ牛	馬	豚	めん羊	山羊
とちく検査頭数	22,596	7,551	-	-	15,045	-	-
処分頭数	15,411	5,514	-	-	9,897	-	-
とさつ解体禁止	-	-	-	-	-	-	-
全部廃棄	21	11	-	-	10	-	-
一部廃棄	15,390	5,503	-	-	9,887	-	-

資料：健康安全部食品監視課

第14表 市場衛生検査所業務

a. 監視指導等

(令和3年7月分)

対象業態数	監視指導 件数	衛生教育		食中毒関連 調査件数	苦情処理 件数	表示違反 件数
		回数	人数			
1,344	9,248	13	707	2	93	7

b. 品目別の検査及び処理

(令和3年7月分)

品目	検査検体数			検査項目	不利益 処分	措置
	総数	適	不適			
総数	414	413	1	7,680	-	69
魚介類	12	12	-	148	-	-
魚介類加工品	18	18	-	194	-	2
乳肉製品	10	10	-	20	-	-
青果物	37	37	-	3,931	-	-
その他	337	336	1	3,387	-	67

資料：健康安全部食品監視課

第15表 検案・解剖件数、死因別（監察医務院分）

a. 検案・解剖件数

（令和3年 7月分）

	総数	男	女	不詳
検案件数	1,107	729	378	-
解剖件数	172	117	55	-
（行政処置数）	-	-	-	-
（当院司法処置数）	-	-	-	-
当院以外の司法解剖	48	29	19	-

b. 検案・解剖件数、死因別

（令和3年 6月分）

死因	総数	男	女	不詳	死因	総数	男	女	不詳
総数	1,005	656	349	-	その他不詳の外因死	226	143	83	-
病	564	354	210	-	自殺	141	90	51	-
感染症及び寄生虫症	2	2	-	-	中毒	10	5	5	-
結核	-	-	-	-	縊死	90	62	28	-
その他	2	2	-	-	溺死	3	2	1	-
新生物	24	17	7	-	飛び降り	27	14	13	-
内分泌・栄養・代謝・免疫疾患	17	10	7	-	鋭器	8	5	3	-
神経系・感覚器系の疾患	3	1	2	-	交通機関	3	2	1	-
循環器系の疾患	405	253	152	-	その他	-	-	-	-
心疾患	306	194	112	-	他殺	-	-	-	-
脳血管障害	49	36	13	-	その他及び不詳	85	53	32	-
その他の循環器系疾患	50	23	27	-	不詳の死	168	130	38	-
呼吸器系疾患	14	11	3	-					
消化器系疾患	58	44	14	-					
その他	41	16	25	-					
不慮の外因死	47	29	18	-					
交通事故	6	6	-	-					
転倒・転落	17	11	6	-					
溺水	4	2	2	-					
煙・火災・火焰による死	-	-	-	-					
窒息	17	8	9	-					
中毒	2	1	1	-					
その他	1	1	-	-					

検案数 1,005 解剖数 147（行政処置数 147 司法処置数 -）
 当院以外の司法解剖件数 41

資料：監察医務院

第16表 都立肢体不自由児施設及び重症心身障害児施設利用状況

(令和3年 7月分)

施設名	入院等					外来
	前月末 在籍数	入院等	退院等	月末在籍 数	当月患者 延数	当月患者 延数
肢体不自由児(者)施設	232	143	138	237	2,904	4,982
北療育医療センター	68	142	136	74	1,709	3,233
入院	19	120	118	21	960	・
入園	15	21	18	18	517	・
通園	34	1	-	35	232	・
城南分園	57	-	2	55	366	540
通園	34	-	1	33	225	・
通所	23	-	1	22	141	・
城北分園	58	-	-	58	492	872
通園	26	-	-	26	154	・
通所	32	-	-	32	338	・
府中療育センター	49	1	-	50	337	337
通園	49	1	-	50	337	・
重症心身障害児(者)施設	663	197	202	658	16,225	6,946
府中療育センター	267	76	82	261	7,682	2,509
入院	1	1	-	2	58	・
入所	241	75	82	234	7,396	・
通所	25	-	-	25	228	・
北療育医療センター	74	-	1	73	1,483	-
入所	37	-	-	37	1,147	・
通所	37	-	1	36	336	・
東大和療育センター	139	60	60	139	3,459	1,770
入院	-	5	2	3	35	・
入所	100	55	57	98	3,199	・
通所	39	-	1	38	225	・
よつぎ療育園	23	-	-	23	144	267
通所	23	-	-	23	144	・
東部療育センター	160	61	59	162	3,457	2,400
入院	1	2	2	1	39	・
入所	98	59	57	100	3,094	・
通所	61	-	-	61	324	・

- 注1. 平成18年4月分より、東部療育センター（平成17年12月開所）分を計上しています。
 2. 平成20年4月分より、北療育医療センター 重心施設 通所（平成20年4月開所）分を計上しています。
 3. 平成24年4月分より、肢体不自由児(者)施設は、旧肢体不自由児施設(18歳以上の利用者を含む)の利用状況について計上しています。
 4. 平成24年4月分より、重症心身障害児(者)施設は、旧重症心身障害児施設(18歳以上の利用者を含む)の利用状況について計上しています。

資料：障害者施策推進部施設サービス支援課

第17表 B型・C型ウイルス肝炎治療医療費助成対象者

B型・C型ウイルス肝炎インターフェロン治療医療費助成対象者（3-1）

（令和3年7月分）

疾病名	6月末		認 定		資 格 喪 失		7月末		
	一 般	老 人	一 般	老 人	一 般	老 人	一 般	老 人	合 計
内 訳									
総数	22	-	2	-	1	-	23	-	23
B型ウイルス肝炎	22	-	2	-	1	-	23	-	23
C型ウイルス肝炎	-	-	-	-	-	-	-	-	-

注 平成19年10月1日より助成開始

☆当月 23 人
 ☆前月 22 人
 ☆当月-前月 1 人増

B型ウイルス肝炎核酸アナログ製剤治療医療費助成対象者（3-2）

（令和3年7月分）

疾病名	6月末		認 定		資 格 喪 失		7月末		
	一 般	老 人	一 般	老 人	一 般	老 人	一 般	老 人	合 計
内 訳									
総数	5,245	1,648	422	143	465	125	5,202	1,666	6,868

注 平成22年4月1日より助成開始

☆当月 6,868 人
 ☆前月 6,893 人
 ☆当月-前月 ▲ 25 人増

B型・C型ウイルス肝炎インターフェロンフリー治療医療費助成対象者（3-3）

（令和3年7月分）

疾病名	6月末		認 定		資 格 喪 失		7月末		
	一 般	老 人	一 般	老 人	一 般	老 人	一 般	老 人	合 計
内 訳									
総数	163	85	59	24	58	34	164	75	239

注 平成26年9月2日より助成開始

☆当月 239 人
 ☆前月 248 人
 ☆当月-前月 ▲ 9 人増

肝がん・重度肝硬変治療研究促進事業対象者（3-4）

（令和3年7月分）

疾病名	6月末		認 定		資 格 喪 失		7月末		
	一 般	老 人	一 般	老 人	一 般	老 人	一 般	老 人	合 計
内 訳									
総数	4	6	-	-	1	1	3	5	8

注 平成30年12月1日より助成開始

☆当月 8 人
 ☆前月 10 人
 ☆当月-前月 ▲ 2 人増

資料：保健政策部疾病対策課

第18表 栄養指導

(令和3年度 第1四半期分)

	個別指導延人員				集団指導延人員			飲食店・ 関係業者
	総数	再 掲			総数	再 掲		
		病態別	訪 問	精 神		病態別	精 神	
総数 (下段は回数)	26,249	2,035	135	96	22,360	1,038	32	450
					1,468	86	7	
妊産婦	2,441	103	6	…	1,861	44	…	…
乳幼児	20,687	552	51	…	18,676	674	…	…
20歳未満 (乳幼児を除く)	53	18	2	…	386	-	…	…
20歳以上 (妊産婦を除く)	3,068	1,362	76	…	1,437	320	…	…

注. 市町村実施分を含みます。
資料：保健政策部健康推進課

第19表 地区組織指導等

(令和3年度 第1四半期分)

	指導者育成指導	栄養関連 地区組織指導	栄養展・健康展	他関係機関との 連絡調整
実施回数	114	13	8	1,047
延べ人員	848	119	1,439	2,171

資料：保健政策部健康推進課

第20表 給食施設栄養指導等

(令和3年度 第1四半期分)

種 別	総 数	特定給食施設				その他の給食施設	
		1回100食以上又は 1日250食以上		1回300食以上又は 1日750食以上		1回100食未満又は 1日250食未満	
		栄 養 士 い る	栄 養 士 い な い	栄 養 士 い る	栄 養 士 い な い	栄 養 士 い る	栄 養 士 い な い
個別指導延べ施設数	5,081	1,743	434	495	95	1,632	682
集団指導	回 数
	延施設数	1,456	738	31	108	4	491

資料：保健政策部健康推進課

第21表 特定給食施設に対する指導・監督

(令和3年度第1四半期分)

	指定施設						
	指導・助言件数		立入検査 件数	勧告件数		命令件数	
	管理 栄養士 配置	栄養管理		管理 栄養士 配置	栄養管理	管理 栄養士 配置	栄養管理
総件数	35	204	-	-	-	-	-

(つづき)

指定施設		指定施設以外の特定給食施設				
罰則処分件数		指導・助言 件数	立入検査 件数	勧告 件数	命令 件数	罰則処分 件数
管理 栄養士 配置	栄養管理					
-	-	1,597	-	-	-	-

資料：保健政策部健康推進課

第22表 結核医療費公費負担（一般医療）

（令和3年度第1四半期分）

区 分	計
申 請	768
合 格	754
承 認	754

注1. 合格とは感染症の診査に関する協議会において、

医療費公費負担（助成）が適正であると認められた者。

2. 承認とは合格した者のうち当該医療に対する費用を負担すると決定された者。

資料：感染症対策部防疫・情報管理課

第23表 結核医療費公費負担（入院医療）
（令和3年度 第1四半期分）

四半期区分	総数
前四半期末現在	98
本四半期中の承認数	155
本四半期中の解除数	143
本四半期末現在	110

資料：感染症対策部防疫・情報管理課

第24表 結核健康診断

(令和3年度第1四半期分)

種 別	定期 (ただし一般住民)		法第17条		管理検診	
	65歳以上の者	その他	患者家族健診	接触者健診		
X 線 撮 影 者 数	58,297	1,234	218	850	467	
か く た ん 検 査 者 数	-	-	-	1	2	
そ の 他 の 検 査 者 数	-	595	261	1,077	3	
(再掲) Q F T 検 査	-	-	179	759	2	
(再掲) T - S P O T 検 査	-	-	77	271	-	
被 発 見 者 数	結 核 患 者	-	-	1	5	-
	潜在性結核感染症の者	-	-	9	25	-
	結核発病のおそれがあると診断された者	-	-	7	16	35

- 注1. 結核予防法の廃止及び感染症法への統合に伴い、平成19年度から報告の項目を変更した。
 2. 平成21年度から、その他の検査者数及びQ F T検査者数(再掲)を追加した。
 3. 平成25年度から、T - S P O T検査者数(再掲)及び潜在性結核感染症患者数を追加した。
 4. 平成26年度から、B C G接種者数及び乳幼児を削除した。

資料：感染症対策部防疫・情報管理課

第25表 食品衛生・環境衛生資格者養成施設数

(令和3年度 第1四半期分)

業種	前期末数	指定	取消 (廃止)	今期末数	計画承認・変更承認・受理
総数	119	-	3	116	39
食品衛生管理者及び 食品衛生監視員	38	-	1	37	9
食鳥処理衛生管理者	-	-	-	-	-
理容師	7	-	-	7	2
美容師	33	-	-	33	24
調理師	31	-	1	30	-
製菓衛生師	10	-	1	9	4

資料：健康安全部健康安全課

第26表 建築物登録営業所及び監視指導数

(令和3年度第1四半期分)

業種	前期末数	登録	廃止	今期末数	実査 監視指導数
総数	2,273	18 (37)	28	2,263	84
建築物清掃業	421	5 (4)	6	420	11
建築物空気環境測定業	146	1 (4)	2	145	8
建築物空気調和用ダクト清掃業	24	- (1)	-	24	1
建築物飲料水水質検査業	40	2 (-)	1	41	4
建築物飲料水貯水槽清掃業	826	5 (9)	9	822	21
建築物排水管清掃業	174	2 (13)	2	174	17
建築物ねずみ昆虫等防除業	294	1 (3)	4	291	6
建築物環境衛生総合管理業	348	2 (3)	4	346	16

注1. ()内は再登録件数

2. 廃止には期限切れも含みます。

資料：健康安全部環境保健衛生課

第27表 環境衛生施設数及び監視指導数

(令和3年度 第1四半期分)

業 種	前 期 末 数	許 可	廃 止	今 期 末 数	監 指 導 数	視 数
総 数	236,545	1,239	1,847	235,937	4,888	
理 容 所	7,802	56	90	7,768	189	
美 容 所	24,713	572	309	24,976	952	
ク リ ー ニ ン グ 所	9,395	58	111	9,342	222	
コ イ ン ラ ン ド リ ー	3,289	80	18	3,351	378	
公 衆 浴 場	1,900	10	16	1,894	517	
普 通	501	1	8	494	247	
そ の 他	1,399	9	8	1,400	270	
コ イ ン シ ャ ワ ー	78	-	-	78	1	
旅 館 等	4,957	107	102	4,962	865	
旅 館 ・ ホ テ ル	3,620	92	76	3,636	672	
簡 易 宿 所	1,325	15	25	1,315	192	
下 宿	12	-	1	11	1	
興 行 場	965	15	14	966	36	
常 設	961	3	5	959	17	
仮 設	4	12	9	7	19	
プ ー ル	2,801	19	21	2,799	591	
許 可	793	-	5	788	120	
届 出	2,008	19	16	2,011	471	
水 道 施 設	24,496	164	307	24,353	376	
上 水 道	6	-	-	6	1	
簡 易 水 道	8	-	-	8	1	
専 用 水 道	399	-	3	396	66	
簡 易 専 用 水 道	24,083	164	304	23,943	308	
小 規 模 貯 水 槽 水 道 等	137,504	107	826	136,785	482	
胞 衣 産 汚 物 取 扱 所	5	-	-	5	-	
温 泉 利 用 施 設	237	1	-	238	39	
墓 地 等	10,024	6	12	10,018	44	
墓 地	9,554	6	12	9,548	40	
納 骨 堂	442	-	-	442	2	
火 葬 場	28	-	-	28	2	
特 定 建 築 物	8,379	44	21	8,402	196	

注 平成30年度7月分から、旅館業法改正に伴い業種区分（旅館等）を変更。

資料：健康安全部環境保健衛生課

第28_1表 食品衛生施設数及び監視指導数

(令和3年度第1四半期分)

業種	前期末数	許可	廃止	今期末数	監視指導数
総数	500,057	8,266	252,566	255,757	96,364
改正前食品衛生法第52条に規定する業	297,949	7,024	59,040	245,933	60,737
飲食店営業	190,643	5,377	7,143	188,877	22,642
喫茶店営業	17,347	246	3,455	14,138	1,310
菓子製造業	23,074	516	731	22,859	2,439
あん類製造業	54	-	2	52	21
アイスクリーム類製造業	2,517	53	103	2,467	262
乳処業	7	1	-	8	18
乳製品製造業	194	4	1	197	39
乳類販売業	24,503	153	24,656	-	1,946
食肉処業	824	4	9	819	1,973
食肉販売業	16,524	235	11,811	4,948	3,096
食肉製品製造業	245	8	3	250	36
魚介類販売業	15,482	179	10,845	4,816	24,229
魚介類競り売り業	35	-	1	34	1,247
魚肉練り製品製造業	127	-	4	123	39
食品の冷凍又は冷蔵業	637	17	45	609	263
清涼飲料水製造業	83	5	1	87	26
乳酸菌飲料製造業	6	-	-	6	1
氷雪製造業	127	-	2	125	86
氷雪販売業	144	-	123	21	101
食用油脂製造業	62	-	1	61	11
マーガリン又はショートニング製造業	2	-	-	2	-
みそ製造業	45	-	-	45	1
しょうゆ製造業	13	-	-	13	3
ソース類製造業	103	2	1	104	13
酒類製造業	116	3	-	119	13
豆腐製造業	417	1	13	405	225

資料：健康安全部食品監視課

第28_1表 食品衛生施設数及び監視指導数

(令和3年度第1四半期分)

業種	前期末数	許可	廃止	今期末数	監視指導数
納豆製造業	10	1	1	10	3
麺類製造業	709	14	18	705	129
そうざい製造業	3,713	205	69	3,849	553
かん詰又はびん詰食品製造業	59	-	2	57	5
添加物製造業	127	-	-	127	7
食品製造業等取締条例に規定する営業	42,423	539	42,962	-	9,134
弁当等人力販売業	533	8	541	-	85
行商	82	8	90	-	1
製造業	2,315	28	2,343	-	528
食料品等販売業	29,696	312	30,008	-	6,436
卵選別包装業	140	-	140	-	13
給食施設	9,657	183	9,840	-	2,071
食品衛生法施行細則第16条に規定する届出業種等	149,609	620	150,229	-	24,615
食品製造業	5,476	58	5,534	-	287
食品販売業	127,607	517	128,124	-	22,150
食器具容器包装及びおもちゃの製造販売業	8,379	30	8,409	-	1,413
添加物の製造販売業	7,983	15	7,998	-	765
乳さく取業	164	-	164	-	-
食品衛生法施行細則第17条に規定する生食用食肉取扱施設(再掲)	297	9	9	297	13
東京都ふぐの取扱い規制条例に規定する営業	10,076	83	335	9,824	1,878
ふぐ取扱所	3,035	34	104	2,965	640
ふぐ加工製品取扱施設	7,041	49	231	6,859	1,238

注1. 食品衛生法に規定する業種は、食品衛生法等の一部を改正する法律(平成30年法律第46号)により、再編される前の業種の施設数及び監視指導数(業種の再編は令和3年6月1日から)

2. 食品衛生法施行細則第17条に規定する生食用食肉取扱施設は、平成24年11月1日から対象となった。

3. 東京都ふぐの取扱い規制条例に規定するふぐ加工製品取扱施設は、平成24年10月1日から対象となった。これ以前に施設数に含まれていたふぐ加工製品販売所は、条例改正により報告の対象外となった。

資料：健康安全部食品監視課

第28_2表 食品衛生施設数及び監視指導数

(令和3年度第1四半期分)

業種	前期末数	許可	廃止	今期末数	監視指導数
総数	-	56,562	3,574	52,988	10,744
改正後食品衛生法第55条に規定する営業	-	5,186	11	5,175	6,670
飲食店営業	-	4,618	7	4,611	5,827
調理機能を有する自動販売機	-	12	-	12	14
食肉販売業	-	65	-	65	107
魚介類販売業	-	50	-	50	85
魚介類競り売り営業	-	-	-	-	-
集乳業	-	-	-	-	-
乳処理業	-	-	-	-	-
特別牛乳搾取処理業	-	-	-	-	-
食肉処理業	-	9	-	9	13
菓子製造業	-	228	4	224	312
アイスクリーム類製造業	-	8	-	8	13
乳製品製造業	-	1	-	1	1
清涼飲料水製造業	-	3	-	3	6
食肉製品製造業	-	3	-	3	5
水産製品製造業	-	10	-	10	23
氷雪製造業	-	1	-	1	1
液卵製造業	-	1	-	1	1
食用油脂製造業	-	1	-	1	2
みそ又はしょうゆ製造業	-	1	-	1	1
酒類製造業	-	6	-	6	9
豆腐製造業	-	10	-	10	17
納豆製造業	-	-	-	-	-
麺類製造業	-	10	-	10	12
そうざい製造業	-	120	-	120	182
複合型そうざい製造業	-	-	-	-	-

資料：健康安全部食品監視課

第28_2表 食品衛生施設数及び監視指導数

(令和3年度第1四半期分)

業種	前期末数	許可	廃止	今期末数	監視指導数
冷凍食品製造業	-	8	-	8	10
複合型冷凍食品製造業	-	-	-	-	2
漬物製造業	-	11	-	-	13
密封包装食品製造業	-	2	-	2	4
食品の小分け業	-	7	-	7	9
添加物製造業	-	1	-	1	1
改正後食品衛生法第57条に規定する営業	-	51,254	3,563	47,691	3,754
魚介類販売業（包装）	-	9,898	1,088	8,810	468
食肉販売業（包装）	-	10,795	1,103	9,692	525
乳類販売業	-	21,901	1,330	20,571	841
氷雪販売業	-	125	-	125	14
カップ式自動販売機（自動洗浄・屋内設置）	-	1,042	4	1,038	36
上記以外の販売業	-	5,706	32	-	1,661
製造・加工業	-	463	-	-	52
その他	-	1,324	6	1,318	157
食品衛生法施行細則第17条に規定する生食用食肉取扱施設（再掲）	-	3	-	3	3
東京都ふぐの取扱い規制条例に規定する営業	-	119	-	119	317
ふぐ取扱所	-	41	-	41	16
ふぐ加工製品取扱施設	-	78	-	78	301

注1. 食品衛生法に規定する業種は、食品衛生法等の一部を改正する法律（平成30年法律第46号）により、再編される前の業種の施設数及び監視指導数（業種の再編は令和3年6月1日から）

- 食品衛生法施行細則第17条に規定する生食用食肉取扱施設は、改正後の食品衛生法に規定する営業許可を取得している施設のうち、生食用食肉の取扱施設数及び監視指導数
- 東京都ふぐの取扱い規制条例に規定する営業は、改正後の食品衛生法に規定する営業許可を取得している施設のうち、ふぐまたはふぐ加工製品の取扱施設数及び監視指導数

資料：健康安全部食品監視課

第29表 食品等の取去試験（都・区・八王子市及び町田市保健所取去分）

（令和3年度 第1四半期分）

種 別	検査品目数			適 法	違 反	違 反 率
	合 計	細菌検査	化学検査			
総 数	13,999	5,245	8,754	13,994	5	0.04
魚 介 類	1,354	1,198	156	1,354	-	-
魚 介 類 加 工 品	223	104	119	223	-	-
冷 凍 食 品	194	30	164	194	-	-
肉・卵類及びその加工品	3,436	743	2,693	3,436	-	-
牛乳・加工乳・その他の乳	72	-	72	72	-	-
乳 製 品	190	-	190	190	-	-
乳 類 加 工 品	9	-	9	9	-	-
アイスクリーム類氷菓	202	21	181	201	1	0.50
穀類及びその加工品	3,020	90	2,930	3,020	-	-
野菜類、果物及びその加工品	999	553	446	996	3	0.30
菓 子 類	579	196	383	579	-	-
清 涼 飲 料 水	66	43	23	66	-	-
酒 清 飲 料	4	2	2	4	-	-
氷 雪	4	4	-	4	-	-
水	370	171	199	370	-	-
かん詰・びん詰食品	261	-	261	261	-	-
その他の食品	2,933	2,090	843	2,932	1	0.03
添 加 物						
化学的合成品及びその製剤	-	-	-	-	-	-
その他の添加物	-	-	-	-	-	-
器 具 及 び 容 器 包 装	83	-	83	83	-	-
お も ち や	-	-	-	-	-	-

資料：健康安全部食品監視課

第30表 化製場等施設数及び監視指導数

(令和3年度 第1四半期分)

種 別	総 数	死亡獣畜 取扱場	化 製 場	第 8 条 準用業態	畜 舎	動物質原 料運搬業	運搬容器 検査証 交付数
施 設 数	503	15	74	14	369	31	(253)
監 視 指 導 数	312	5	3	216	9	79	(133)

注. () の運搬容器検査証交付数は、総数に含まない。

資料：健康安全部食品監視課・健康安全部環境保健衛生課

第31表 動物管理・狂犬病予防

(令和3年度 第1四半期分)

犬の登録頭数 (令和3年 6月末現在)	注射済票交付数	犬の捕獲 又は収容	犬・猫の 引き取り	負傷動物 の収容	返還数 (現地返還再掲)
515,991	257,644	5	176	62	26 (4)

(令和3年度 第1四半期分)

苦情処理件数 (注1)	動物による 事故届出件数	動物による 事故被害者数	注意指導等 (注2)
6,244	117	117	23

(令和3年度 第1四半期分)

第一種動物取扱業 登録事業所数 (3年6月末現在)	第一種動物取扱業 登録延種別数 (3年6月末現在)	第二種動物取扱業 届出事業所数 (3年6月末現在)	第二種動物取扱業 届出延種別数 (3年6月末現在)	特定動物飼育 許可軒数 (3年6月末現在)
5,255	7,179	130	165	129

(令和3年度 第1四半期分)

動物教室		講習会 (注3)		譲渡頭数	
実施回数	参加人数	実施回数	参加人数	犬	猫
-	-	36	80	11	106

注1. 動物取扱業、特定動物含む

2. 動物取扱業分除く

3. 譲渡前講習、譲渡講習、返還講習等

資料：健康安全部環境保健衛生課

第32表 食鳥処理場等施設数及び監視指導数

(令和3年度 第1四半期分)

種 別	食鳥処理場			届出食肉販売業者	
	施設数		監視指導数	施設数	監視指導数
	認定小規模	一般			
総 数	250	-	95	35	11
特 別 区	228	-	57	30	7
八 王 子 市	3	-	2	-	-
町 田 市	-	-	-	-	-
都(多摩、島しょ)	19	-	36	5	4

注 多摩(八王子市及び町田市を除く)

資料：健康安全部食品監視課

第33表 検案・解剖件数、死因別（多摩・島しょ地域分）

令和3年度 第1四半期分

死因		総数	男	女	不詳	死因		総数	男	女	不詳
総	数	1,440	881	558	1	3. 自	殺	168	112	56	-
1. 病	死	1,015	588	427	-	中	毒	17	11	6	-
感染症及び寄生虫症		7	5	2	-	縊	死	111	77	34	-
結核		1	-	1	-	溺	死	2	-	2	-
その他 (ウイルス性肝炎をふくむ)		6	5	1	-	銃	器	-	-	-	-
新生物		48	34	14	-	焼身・熱	傷	-	-	-	-
内分泌・栄養及び代謝疾患		44	30	14	-	鋭	器	4	4	-	-
糖尿病		44	30	14	-	飛び降り		25	16	9	-
その他の他		-	-	-	-	交通機	関	7	3	4	-
神経系の疾患		11	6	5	-	その他		2	1	1	-
循環器系の疾患		673	384	289	-	4. 他	殺	1	-	1	-
心疾患		478	270	208	-	殴	打	-	-	-	-
脳血管障害		131	81	50	-	絞死・扼	死	-	-	-	-
その他の循環器系疾患		64	33	31	-	鋭	器	-	-	-	-
呼吸器系の疾患		45	23	22	-	鈍	器	-	-	-	-
消化器系の疾患		54	35	19	-	その他		1	-	1	-
その他の他		133	71	62	-	5. その他及び不詳の 外因死		5	4	1	-
2. 不慮の事故又は災害		93	54	39	-	中	毒	-	-	-	-
交通事故		9	7	2	-	溺	死	-	-	-	-
転倒・転落		26	18	8	-	交通事	故	-	-	-	-
溺死		13	5	8	-	その他		5	4	1	-
煙、火災及び火焰による障害		2	-	2	-	6. 不詳の死		158	123	34	1
窒息		36	20	16	-	人骨・人体部分		-	-	-	-
中毒		1	-	1	-	不詳		158	123	34	1
凍死		-	-	-	-	その他		-	-	-	-
熱傷		-	-	-	-						
感電		-	-	-	-						
その他		6	4	2	-						

検案件数 1,440	{	多摩	1,432	解剖件数 246	{	行政	170	{	男	51
		島しょ	8			司法等	76		女	24
		その他	-						不詳	1

資料：医療政策部医療安全課

第34表 薬事及び毒物劇物監視成績

(令和3年度 第1四半期分)

業種	施設数	監視指導件数	違反発見件数
総数	96,130 (70,312)	7,546 (5,391)	341 (252)
医薬品	13,185 (8,481)	1,392 (968)	153 (111)
薬局	6,908 (5,417)	766 (607)	84 (60)
*地域連携薬局	-	-	-
*専門医療機関連携薬局	-	-	-
製造業	581 (334)	46 (19)	1 (1)
専業局	182	24	-
製造販売業	399 (334)	22 (19)	1 (1)
第1種	749 (334)	41 (19)	7 (-)
第2種	159	9	6
薬局	191	10	1
店舗販売業	399 (334)	22 (19)	- (-)
卸売販売業	2,880 (2,331)	332 (284)	53 (50)
薬種商販売業	1,794 (61)	158 (1)	6 (-)
配置販売業	2 (2)	1 (-)	- (-)
特例販売業	251	8 (-)	- (-)
病院・診療所	20 (2)	- (-)	- (-)
業務上取扱う施設	...	- (-)	- (-)
	...	40 (38)	2 (-)
医薬部外品	685	1,211 (832)	2 (-)
製造業	166	3 (-)	- (-)
製造販売業	519	13 (-)	2 (-)
販売業	...	1,175 (812)	- (-)
業務上取扱う施設	...	20 (20)	- (-)
化粧品	2,263	1,271 (829)	3 (-)
製造業	725	19	-
製造販売業	1,538	60	3
販売業	...	1,172 (809)	- (-)
業務上取扱う施設	...	20 (20)	- (-)
医療機器	71,924 (55,847)	3,103 (2,361)	130 (109)
製造業	1,043	67 (-)	- (-)
修理業	902	50 (-)	- (-)
製造販売業	1,152	229 (-)	8 (-)
第1種	422	112 (-)	7 (-)
第2種	415	64 (-)	- (-)
第3種	315	53 (-)	1 (-)
販売業	48,042 (38,558)	1,423 (1,200)	74 (66)
高度管理医療機器	9,870 (8,434)	732 (635)	69 (62)
管理医療機器	38,172 (30,124)	691 (565)	5 (4)
一般医療機器	...	- (-)	- (-)
貸与業	20,785 (17,289)	1,314 (1,141)	48 (43)
高度管理医療機器	7,366 (6,436)	519 (468)	46 (42)
管理医療機器	13,419 (10,853)	795 (673)	2 (1)
一般医療機器	...	- (-)	- (-)
業務上取扱う施設	...	20 (20)	- (-)

業 種	施 設 数	監視指導件数	違反発見件数
体外診断用医薬品	129 …	64 (55)	2 (-)
製 造 業	42 …	1 …	- …
製 造 販 売 業	87 …	8 …	2 …
業務上取扱う施設	… …	55 (55)	- (-)
再生医療等製品	99 …	23 (15)	- (-)
製 造 業	… …	- (-)	- (-)
製 造 販 売 業	11 …	- (-)	- (-)
販 売 業	88 …	8 (-)	- (-)
業務上取扱う施設	… …	15 (15)	- (-)
指定薬物を取り扱う施設	… …	2 (-)	2 (-)
供 血 採 血	18 …	- (-)	- (-)
採 血 業	18 …	- (-)	- (-)
毒 物 ・ 劇 物	7,827 (5,984)	480 (331)	49 (32)
製 造 業	146 …	10 (-)	- (-)
輸 入 業	893 …	67 (-)	11 (-)
特定毒物研究者・使用者	117 …	3 (-)	- (-)
販 売 業	6,412 (5,747)	316 (251)	27 (23)
業務上取扱者	259 (237)	84 (80)	11 (9)
電気めっき業	238 (219)	53 (53)	2 (2)
金属熱処理業	4 (2)	- (-)	- (-)
運 送 業	17 (16)	- (-)	- (-)
しろあり防除業	- (-)	- (-)	- (-)
非届出業務上取扱者	… …	31 (27)	9 (7)

注1. 施設数は各四半期末現在数。

2. () は特別区所管分及び保健所設置市(八王子市・町田市)所管分を再掲。
3. 平成15年7月30日付法改正に伴い、「供血あっせん業」を削除。
4. 平成26年11月25日付法改正に伴い、「体外診断用医薬品」及び「再生医療等製品」を追加。「医療機器賃貸業」を「医療機器貸与業」に名称変更。
5. 令和元年12月4日付法改正に伴い、「地域連携薬局」及び「専門医療機関連携薬局」を追加。すべての薬局がこれらいずれかに認定されるとは限らず、また重複して認定されることもあるため、*の合計は薬局の数とは必ずしも一致しない。

資料：健康安全部薬務課

第35表 特定建築物等の監視指導状況

a. 監視指導状況 (令和3年度 第1四半期分)

総数	内 訳				行政処分
	精密検査	一般検査	その他の検査等	建築確認申請時指導	
196	11	137	12	36	-

b. 特定建築物立入検査における空気環境等調査結果

測定項目	温度	湿度	気流	二酸化炭素	一酸化炭素	浮遊粉じん	残留塩素
不適合数/調査件数	3/106	32/103	1/69	6/107	1/107	1/92	12/134

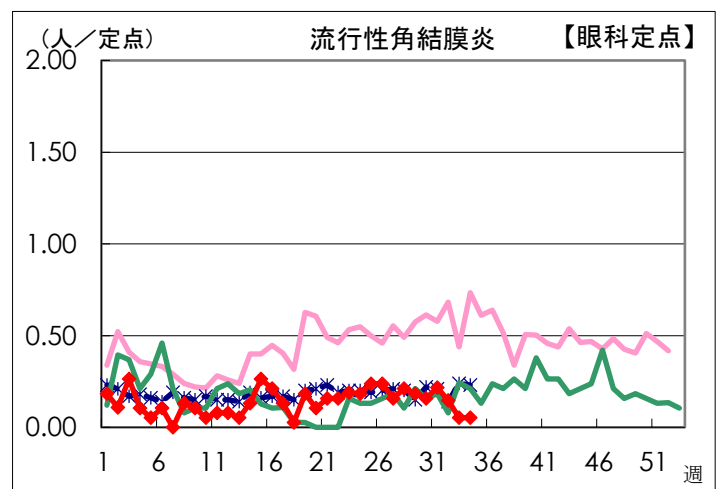
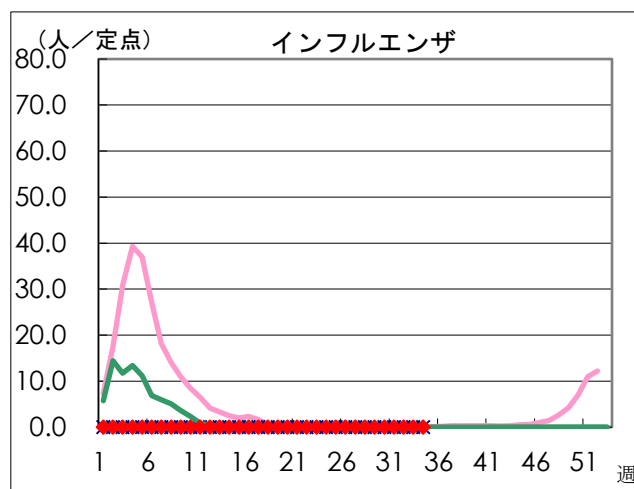
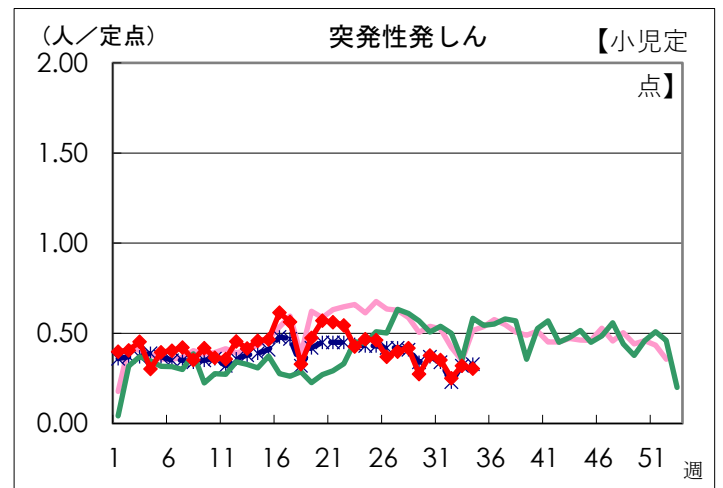
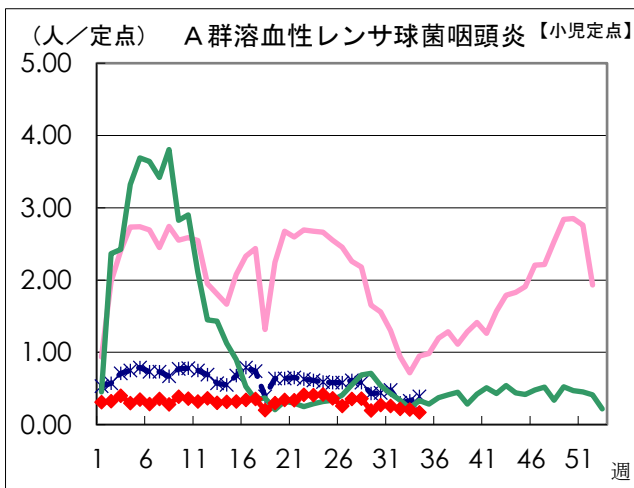
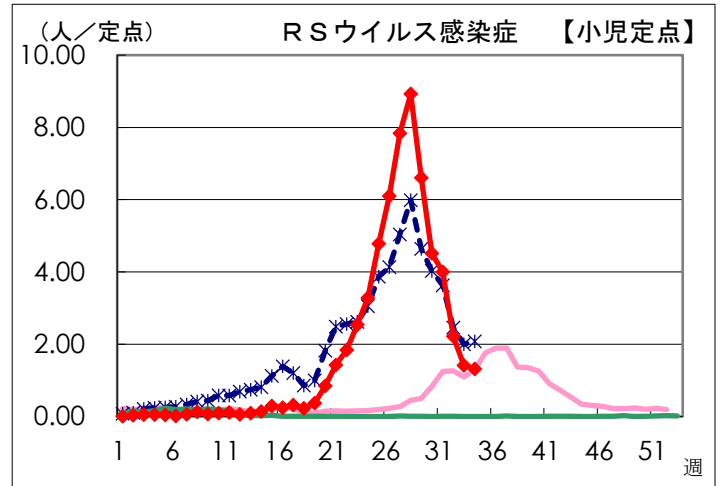
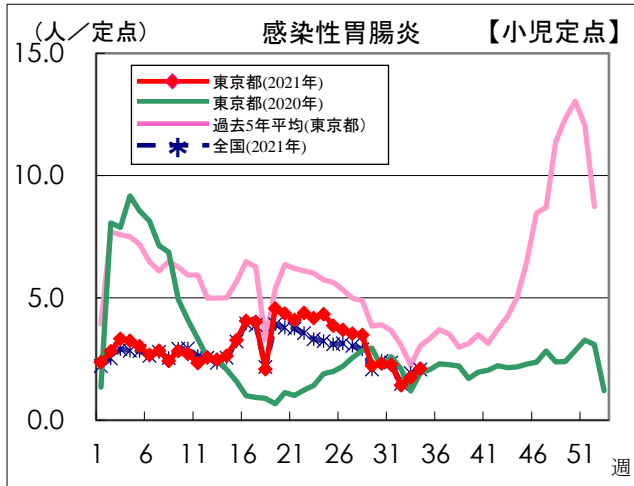
注. 平成22年度より、東京都総数を計上することに伴い項目を修正。

資料：健康安全部環境保健衛生課

感染症発生動向調査

週別定点あたり患者報告数推移

- 定点数：小児科医療機関 264 定点、眼科医療機関 39 定点
(インフルエンザは「小児科」と「内科」の医療機関 419 定点)
- 期 間：2021年第34週現在



資料：健康安全研究センター（感染症情報センター）