

月報

2022.1

福祉行政・衛生行政統計

目

次

- 福祉行政統計編..... 1
 - 衛生行政統計編..... 21
-



東京都福祉保健局

表章記号の規約

計数のない場合	—
計数不明又は計数を表章することが不適當な場合	…
統計項目のありえない場合	・
比率を微小（0.05未満）の場合	0.0
減少をあらわす場合	▲又は△

注 本書に掲載の数値は速報値のため、今後公表される数値と相違する場合があります。
また、数値は四捨五入のため、総数と内訳の合計が一致しない場合があります。

福祉行政統計

1	地域別指標	2
2	生活保護	
(1)	保護の対象	4
(2)	保護費	5
(3)	保護施設	5
3	低所得者福祉	
(1)	生活福祉資金	6
(2)	城北労働・福祉センター	6
4	高齢者福祉	
(1)	高齢者福祉相談	7
(2)	高齢者福祉施設	7
(3)	高齢者医療	7
(4)	介護保険	7
5	児童福祉	
(1)	児童相談	10
(2)	児童福祉施設	11
(3)	里親及び小規模住居型児童養育事業（ファミリーホーム）	11
6	ひとり親福祉	
(1)	ひとり親相談	12
(2)	母子生活支援施設	12
(3)	母子福祉資金・父子福祉資金	12
(4)	児童扶養手当	13
7	女性福祉	
(1)	女性相談	14
(2)	婦人保護施設	15
8	障害者福祉	
(1)	障害者の手帳	16
(2)	障害者の相談・援護	16
(3)	障害者医療	17
(4)	障害者（児）の施設	18
(5)	特別児童扶養手当・特別障害者手当・障害児福祉手当等	20
(6)	心身障害者扶養年金	20

衛生行政統計

1	東京都保健医療情報センター運営状況	23
2	小児慢性特定疾病等医療券交付	24
3	自立支援医療費（精神通院）	25
4	精神保健福祉センター実績	26
5	難病医療費等助成対象者	28
6	エイズ相談件数・HIV検査者数	35
7	感染症発生動向調査全数把握対象疾患届出患者数	36
8	健康安全研究センター検査業務実績	38
9	性感染症検査実績	39
10	大気汚染健康障害者医療費助成被認定者	40
11	食中毒発生状況	41
12	健康安全研究センターによる監視指導状況	42
13	食肉衛生検査所とちく検査頭数	43
14	市場衛生検査所業務	44
15	検案・解剖件数、死因別（監察医務院分）	45
16	都立肢体不自由児施設及び重症心身障害児施設利用状況	46
17	B型・C型ウイルス肝炎治療医療費助成対象者	47
	感染症発生動向調査	70

令和3年度第3四半期分

18	栄養指導	48
19	地区組織指導等	49
20	給食施設栄養指導等	50
21	特定給食施設に対する指導・監督	51
22	結核医療費公費負担（一般医療）	52
23	結核医療費公費負担（入院医療）	53
24	結核健康診断	54
25	食品衛生・環境衛生資格者養成施設数	55
26	建築物登録営業所及び監視指導数	56
27	環境衛生施設数及び監視指導数	57
28	食品衛生施設数及び監視指導数	58
29	食品等の収去試験（都・区・八王子及び町田市保健所収去分）	62
30	化製場等施設数及び監視指導数	63
31	動物管理・狂犬病予防	64
32	食鳥処理場等施設数及び監視指導数	65
33	検案・解剖件数、死因数（多摩・島しょ地域分）	66
34	薬事及び毒物劇物監視成績	67
35	特定建築物等の監視指導状況	69

福祉行政統計 編

1 地域別指標 その1

	(a) 都の人口(初日)		(b) 生活保護(月中)				(c) 保育所 在籍者数 (初日)		私的 契約 ・再掲	
	世帯	人員 (A)	世帯	人員 (B)	保護率% (B) / (A)	前年同月 保護率%				
総数	7,238,452	13,988,129	232,045	280,419	20.0	20.2	292,809	12	総	
区部計	5,206,959	9,671,141	172,217	205,435	21.2	21.5	206,541	-	区	
千代田区	37,014	66,687	560	596	8.9	9.1	1,732	-	千	
中央区	93,408	170,475	1,078	1,199	7.0	6.8	5,120	-	中	
港区	144,786	257,776	1,748	2,021	7.8	7.8	5,644	-	港	
新宿区	221,299	346,028	8,700	9,774	28.2	28.8	6,583	-	新	
文京区	133,314	239,624	1,914	2,100	8.8	9.0	5,951	-	文	
台東区	126,091	212,032	7,283	7,788	36.7	38.4	3,391	-	台	
墨田区	147,579	272,158	6,238	7,490	27.5	28.3	6,388	-	墨	
江東区	265,953	523,631	7,652	9,295	17.8	18.0	13,816	-	江	
品川区	235,452	418,658	4,463	5,070	12.1	12.5	10,989	-	品	
目黒区	153,640	284,282	2,408	2,714	9.5	9.6	6,056	-	目	
大田区	397,840	740,312	13,246	15,673	21.2	21.5	14,793	-	大	
世田谷区	489,816	937,615	8,823	10,146	10.8	10.8	17,755	-	世	
渋谷区	148,785	241,998	2,649	2,907	12.0	12.5	5,261	-	渋	
中野区	206,204	341,843	6,896	7,672	22.4	22.4	6,294	-	中	
杉並区	333,646	586,102	6,467	7,225	12.3	12.4	12,836	-	杉	
豊島区	181,886	297,751	5,997	6,546	22.0	22.2	6,192	-	豊	
北区	189,594	352,925	7,641	9,002	25.5	25.5	8,615	-	北	
荒川区	112,208	216,588	5,062	5,920	27.3	27.8	5,566	-	荒	
板橋区	314,860	580,746	14,431	17,992	31.0	31.1	11,824	-	板	
練馬区	375,834	750,075	13,506	16,705	22.3	22.6	15,544	-	練	
足立区	348,578	692,322	19,068	24,236	35.0	35.5	12,587	-	足	
葛飾区	217,063	450,868	10,735	13,335	29.6	29.5	10,681	-	葛	
江戸川区	332,109	690,645	15,652	20,029	29.0	29.3	12,923	-	江	
市部計	1,996,903	4,237,962	58,694	73,546	17.4	17.3	84,261	-	市	
八王子市	270,692	579,241	7,810	9,730	16.8	16.4	9,839	-	八	
立川市	91,120	184,266	3,922	4,907	26.6	27.0	3,831	-	立	
武蔵野市	78,309	150,497	1,674	1,902	12.6	12.7	2,752	-	武	
三鷹市	96,782	195,919	2,555	3,049	15.6	15.6	3,966	-	三	
青梅市	57,046	132,368	2,206	2,905	21.9	22.1	2,967	-	青	
府中市	124,802	262,719	4,064	5,138	19.6	20.0	5,503	-	府	
昭島市	52,919	114,189	1,785	2,229	19.5	19.3	2,732	-	昭	
調布市	121,495	242,917	2,725	3,214	13.2	13.1	6,025	-	調	
町田市	195,264	432,264	5,982	7,872	18.2	17.8	6,702	-	町	
小金井市	63,772	127,264	1,630	1,801	14.2	14.0	2,970	-	小	
小平市	92,248	198,980	2,315	2,904	14.6	15.3	3,734	-	小	
日野市	91,434	190,747	2,240	2,809	14.7	14.5	3,993	-	日	
東村山市	69,260	152,032	2,453	3,076	20.2	21.0	2,459	-	東	
国分寺市	64,811	130,602	988	1,162	8.9	9.2	3,159	-	国	
国立市	38,550	76,944	965	1,186	15.4	15.4	1,566	-	国	
福生市	28,091	55,721	952	1,145	20.5	19.8	1,315	-	福	
狛江市	42,750	84,434	1,050	1,199	14.2	14.0	1,923	-	狛	
東大和市	36,849	83,881	1,376	1,845	22.0	22.0	1,875	-	東	
清瀬市	35,407	76,333	1,647	2,140	28.0	28.6	1,330	-	清	
東久留米市	51,681	115,401	1,705	2,194	19.0	19.0	2,286	-	東	
武蔵村山市	30,308	70,713	1,239	1,673	23.7	23.5	1,886	-	武	
多摩市	68,797	145,873	1,944	2,511	17.2	17.0	2,452	-	多	
稲城市	40,735	94,107	913	1,170	12.4	12.3	2,174	-	稲	
羽村市	24,109	54,152	673	854	15.8	15.8	1,197	-	羽	
あきる野市	32,345	79,112	723	954	12.1	12.0	1,730	-	あ	
西東京市	97,327	207,286	3,158	3,977	19.2	19.4	3,895	-	西	
郡部計	21,956	54,993	700	950	17.3	17.7	1,316	-	郡	
瑞穂町	13,141	31,493	544	766	24.3	24.8	655	-	瑞	
日の出町	6,050	16,913	78	99	5.9	5.7	496	-	日	
檜原村	805	1,949	17	18	9.2	10.2	45	-	檜	
奥多摩町	1,960	4,638	60	66	14.2	15.8	120	-	奥	
その他			1	1					移	
島部計	12,634	24,033	434	488	20.3	20.0	691	12	島	
大島	5,770	11,475	166	189	16.5	16.3	335	-	大	
大島町	3,619	6,935	136	155	22.4	22.5	200	-	大	
利島村	201	349	-	-	0.0	0.0	15	-	利	
新島村	1,130	2,347	15	17	7.2	7.9	55	-	新	
神津島村	820	1,844	15	17	9.2	7.1	65	-	神	
三宅	1,540	2,556	48	56	21.9	26.2	64	-	支	
三宅村	1,364	2,247	48	56	24.9	30.1	64	-	三	
御蔵島村	176	309	-	-	0.0	0.0	-	-	御	
八丈	3,851	7,096	200	222	31.3	29.6	237	-	支	
八丈町	3,724	6,920	199	221	31.9	30.3	237	-	八	
青ヶ島村	127	176	1	1	5.7	0.0	-	-	青	
小笠原	1,473	2,906	20	21	7.2	6.6	55	12	支	
小笠原村	1,473	2,906	20	21	7.2	6.6	55	12	小	

資料：(a)総務局統計部、(b)生活福祉部保護課、(c)少子社会対策部保育支援課

(注) 1. 「都の人口」は「東京都の人口(推計)」総務局統計部による。

2. 生活保護(月中)については停止中のものも含む。

その2

	(d) 幼保連携型 認定こども園 在籍者数 (初 日)	私 的 契 約 ・再掲	(e) 身体障害者 手帳交付台帳 登録数 (月 末)	(f) 知的障害者 「愛の手帳」交付数 (交付台帳登録数) (月 末)	(g) 精神障害者 保健福祉手帳 交付数 (月 中)	(h) 国民健康保険 被保険者数 (月 末)	(i) 介護保険 第1号 被保険者数 (月 末)	
総 数	4,400	-	488,630	97,603 (12)	7,062	2,731,185	3,156,397	総
区 部 計	2,328	-	335,720	61,009	4,619	1,864,737	2,069,712	区
千代田区	1	-	2,457	267	16	10,359	11,431	千
中央区	73	-	3,806	565	55	26,857	25,598	中
港区	2	-	8,097	1,129	106	50,201	45,036	港
新宿区	353	-	13,603	1,698	174	84,936	68,718	新
文京区	-	-	6,329	1,120	78	38,361	44,292	文
台東区	73	-	9,901	1,060	107	45,641	46,066	台
墨田区	341	-	9,089	1,814	117	52,441	61,593	墨
江東区	288	-	19,001	3,579	206	90,870	114,185	江
品川区	-	-	14,379	2,142	139	69,132	82,946	品
目黒区	6	-	7,776	1,363	103	54,259	56,058	目
大田区	4	-	28,235	4,854	272	127,301	166,916	大
世田谷区	476	-	24,638	4,812	413	177,415	187,605	世
渋谷区	1	-	6,767	966	99	51,051	43,877	渋
中野区	185	-	10,486	1,720	167	74,026	68,448	中
杉並区	3	-	16,112	2,876	265	113,950	121,399	杉
豊島区	2	-	9,933	1,432	134	66,282	57,741	豊
北区	96	-	17,363	2,692	192	71,120	87,567	北
荒川区	-	-	9,450	1,467	146	45,775	50,412	荒
板橋区	-	-	22,050	4,259	293	113,209	132,717	板
練馬区	1	-	24,440	5,377	380	136,559	163,093	練
足立区	145	-	30,355	6,194	549	144,179	170,778	足
葛飾区	263	-	17,218	3,685	223	94,665	114,776	葛
江戸川区	15	-	24,235	5,938	385	126,148	148,460	江
市 部 計	2,070	-	148,498	35,657	2,409	844,594	1,059,937	市
八王子市	840	-	15,712	5,033	339	121,133	153,549	八
立川市	9	-	7,283	1,644	111	36,866	45,077	立
武蔵野市	1	-	4,271	1,291	60	28,079	33,214	武
三鷹市	-	-	5,967	1,316	102	36,551	41,597	三
青梅市	1	-	6,871	1,327	79	30,130	39,579	青
府中市	-	-	8,677	2,121	130	49,784	58,174	府
昭島市	151	-	3,897	1,028	70	23,699	29,970	昭
調布市	1	-	9,046	1,647	118	44,655	51,833	調
町田市	463	-	16,314	4,091	242	85,799	116,473	町
小金井市	81	-	3,254	765	74	22,010	26,823	小
小平市	-	-	7,037	1,682	127	37,410	45,986	小
日野市	6	-	6,047	1,503	93	34,440	46,790	日
東村山市	87	-	7,457	1,492	90	31,467	40,438	東
国分寺市	4	-	4,034	929	67	23,198	28,199	国
国立市	66	-	2,630	633	50	15,641	18,326	国
福生市	1	-	1,998	489	44	14,343	15,273	福
狛江市	-	-	2,801	506	40	16,540	20,258	狛
東大和市	-	-	3,310	761	51	17,849	23,504	和
清瀬市	-	-	4,399	747	59	15,851	20,909	清
東久留米市	-	-	4,499	1,092	75	24,415	33,570	久
武蔵村山市	1	-	3,149	769	30	16,271	19,159	村
多摩市	116	-	5,195	1,201	105	31,312	43,015	多
稲城市	107	-	2,839	610	48	16,683	20,123	稲
羽村市	134	-	1,958	559	29	11,641	14,544	羽
あきる野市	1	-	2,857	828	45	18,496	23,579	あ
西東京市	-	-	6,996	1,593	131	40,331	49,975	西
郡 部 計	2	-	2,738	671	29	14,005	17,834	郡
瑞穂町	2	-	1,434	389	14	8,245	9,378	瑞
日の出町	-	-	701	195	5	3,826	5,316	日
檜原村	-	-	154	31	3	630	952	檜
奥多摩町	-	-	449	56	7	1,304	2,188	奥
島 部 計	-	-	1,674	254	5	7,849	8,914	島
大 島	-	-	1,059	143	2	3,790	4,534	支
大島町	-	-	638	98	1	2,204	2,776	大
利島村	-	-	23	6	-	87	81	利
新島村	-	-	259	21	1	761	1,062	新
神津島村	-	-	139	18	-	738	615	神
三 宅	-	-	92	31	-	696	1,004	支
三宅村	-	-	86	29	-	600	950	三
御蔵島村	-	-	6	2	-	96	54	御
八 丈	-	-	371	72	3	2,442	2,926	支
八丈町	-	-	358	72	3	2,405	2,888	八
青ヶ島村	-	-	13	-	-	37	38	青
小 笠 原	-	-	152	8	-	921	450	支
小笠原村	-	-	152	8	-	921	450	小

資料：(d) 少子社会対策部保育支援課、(e)(f) 東京都心身障害者福祉センター、(g) 中部総合精神保健福祉センター、
(h) 保健政策部国民健康保険課、(i) 高齢社会対策部介護保険課

- (注) 1. 「愛の手帳」交付数の()は都外施設に入所している場合等で福祉事務所の決定していない者。
2. 精神障害者保健福祉手帳交付数について「月中」とは、当該月中に発行した数である。
3. 介護保険第1号被保険者数は速報値であり、今後変動する場合があります。
確定値は後日、ホームページの「東京都介護サービス情報」に掲載しますので、参照してください。

アドレス https://www.fukushihoken.metro.tokyo.lg.jp/kourei/hoken/kaigo_lib/info/chosa/geppo/index.html

2 生活保護

(1) 保護の対象

2-1 被保護世帯及び被保護者数（扶助の種類別）（月中）

	保護世帯数・人員（実数）							保護停止中のもの
	総数	現に保護を受けたもの	高齢者世帯	母子世帯	障害者世帯	傷病者世帯	その他の世帯	
世帯	232,045	231,115	125,425	8,466	26,685	32,185	38,354	930
人員	280,419	279,078	135,194	22,246	30,413	37,838	53,387	1,341

	扶 助 の 種 類							
	生活扶助	住宅扶助	教育扶助	介護扶助	医療扶助	出産扶助	生業扶助	葬祭扶助
世帯	201,754	208,748	7,050	50,889	203,096	4	4,215	692
人員	244,549	252,309	9,994	52,451	238,013	4	4,714	692

資料：生活福祉部保護課

2-2 被保護世帯数（世帯類型、労働力類型別）（月中）

	総数	単 身 者 世 帯						2 人 以 上 の 世 帯							
		計	高齢者世帯	障害者世帯	傷病者世帯	その他世帯	医療扶助単給(再掲)	計	高齢者世帯	母子世帯	障害者世帯	傷病者世帯	その他世帯	医療扶助単給(再掲)	
総 数	231,115	195,798	115,803	23,814	27,923	28,258	6,794	35,317	9,622	8,451	2,871	4,262	10,111	310	
世帯主が働いている世帯	常用勤労者	22,960	16,686	4,731	2,261	1,869	7,825	224	6,274	378	3,256	176	191	2,273	63
	日雇労働者	3,682	3,120	1,193	299	355	1,273	30	562	71	196	25	26	244	8
	内職者	913	784	160	372	95	157	14	129	9	42	18	8	52	-
	その他就業者	3,693	3,213	751	1,246	394	822	36	480	76	147	60	23	174	4
世帯員が働いている	4,212	4,212	490	437	540	845	1,900	41	
働いていない者	195,655	171,995	108,968	19,636	25,210	18,181	6,490	23,660	8,598	4,373	2,052	3,169	5,468	194	
就労世帯の就労収入額（単位 千円）	2,101,988	1,093,770	269,406	103,930	115,402	605,033	27,257	1,008,218	55,717	367,841	53,553	90,813	440,295	19,557	

(注) 就労世帯の就労収入額について、総数と内訳の計が一致しないのは、端数処理のためである。

資料：生活福祉部保護課

2-3 介護扶助受給者数（月中）

		総 数	介 護 扶 助 単 給	介 護 扶 助 併 給
総 数		52,451	639	51,812
施 設	介護老人福祉施設	3,534	116	3,418
	介護老人保健施設	1,671	284	1,387
	介護療養型医療施設	151	39	112
	介護医療院	129	35	94
	地域密着型介護老人福祉施設	11	-	11
居 宅 介 護		36,789	141	36,648
介 護 予 防		10,166	24	10,142

資料：生活福祉部保護課

2-4 医療扶助受給者数（月中）

	総 数			入 院			入 院 外		
	計	単 給	併 給	計	単 給	併 給	計	単 給	併 給
総 数	238,013	7,470	230,543	14,293	4,684	9,609	223,720	2,786	220,934
精 神 病	11,428	3,329	8,099	5,723	3,268	2,455	5,705	61	5,644
そ の 他	226,585	4,141	222,444	8,570	1,416	7,154	218,015	2,725	215,290

資料：生活福祉部保護課

2-5 保護の開始・廃止の状況

	前月末 現在 未処理 件数	申請 件数	申請 取下 げ件 数	申請 却下 件数	保 護 開 始			月 末 未処 理件 数	保 護 廃 止			保 護 変 更	
					決 定	転入 (再掲)	職権保護 (再掲)		決 定	一時的 扶助 (再掲)	転出 (再掲)	増	減
世 帯	1,278	2,434	54	54	2,186	154	34	1,452	2,339	3	284	・	・
人 員	・	・	・	・	2,519	195	34	・	2,621	3	368	203	410

資料：生活福祉部保護課

(2) 保護費

2-6 保護費（扶助の種類別）

	総 数	扶 助 費								
		計	生活扶助	住宅扶助	教育扶助	介護扶助	医療扶助	出産扶助	生業扶助	葬祭扶助
扶助額 (千円)	45,957,735	45,595,487	13,363,412	9,891,871	89,821	1,124,338	20,945,051	957	44,443	135,593

(つづき)

保護施設事務費	委託事務費	就労自立 給付金	進学準備 給付金
316,612	33,236	8,799	3,600

資料：生活福祉部保護課

(3) 保護施設等

2-7 保護施設等の状況（月末）

		施 設 数	定 員	被 保 護 者					自 費 入 所 者 在 籍 人 員
				在 籍 人 員			入 所 人 員 (月 中)	退 所 人 員 (月 中)	
				総 数	都 内	都 外 委 託			
救 護 施 設	総 数	10	911	1,024	897	127	8	19	10
	公 立	-	-	11	-	11	-	-	-
	私 立	10	911	1,013	897	116	8	19	10
更 生 施 設	総 数	11	850	588	588	-	33	46	-
	公 立	8	580	370	370	-	22	34	-
	私 立	3	270	218	218	-	11	12	-
宿 所 提 供 施 設	総 数	10	696	207	207	-	64	62	4
	公 立	9	636	188	188	-	62	58	4
	私 立	1	60	19	19	-	2	4	-
日 常 生 活 支 援 住 居 施 設	総 数	46	917	983	800	183	52	42	10
	公 立	-	-	-	-	-	-	-	-
	私 立	46	917	983	800	183	52	42	10

(注) 日常生活支援住居施設は、生活保護法の一部改正により令和3年4月から追加

資料：生活福祉部計画課

3 低所得者福祉

(1) 生活福祉資金

3-1 生活福祉資金貸付決定状況

	新規申請	新 規 貸 付 決 定						
		総数	福祉費	緊急小口 資金	教育支援 資金	総合支援 資金	不動産担保型 生活資金	不動産担保型 生活資金 (要保護向け)
件 数	7,008	7,008	5	1,864	258	4,881	-	-
金 額 (円)	3,017,556,000	3,017,556,000	3,061,000	367,892,000	212,743,000	2,433,860,000	-	-

資料：生活福祉部地域福祉課

(2) 城北労働・福祉センター

3-2 城北労働・福祉センターの利用状況

相 談 受 付 数	相 談 延 件 数									
	総 数	労 働	医 療	生 活 保 護 法 関 係	そ の 他 の 福 祉 法 関 係	応 急 援 護				そ の 他
						給 食	交 通	物 品	宿 泊	
271	271	2	1	3	-	14	-	14	41	196

資料：生活福祉部保護課

4 高齢者福祉

(1) 高齢者福祉相談

4-1 養護老人ホームの入所に係る相談及び待機者数の状況

相談取扱実人員	左のうち申請受理件数	入所待機者数(月末)
323	36	85

資料：高齢社会対策部計画課

(2) 高齢者福祉施設

4-2 養護・特別養護老人ホーム(介護老人福祉施設)の状況(月末)

		施設数	定員	現在員数				入所人員	退所人員	
				総数	措置人員					その他
					都内	都外委託	計			
養護老人ホーム	総数	32	3,371	3,321	3,079	242	3,321	27	45	
	公立	-	-	19	3	16	19	-	1	
	私立	32	3,371	3,302	3,076	226	3,302	27	44	
特別養護老人ホーム (介護老人福祉施設)	総数	570	51,740	48,651	60	3	63	48,588	1,171	1,407
	公立	45	3,816	3,619	12	-	12	3,607	85	109
	私立	525	47,924	45,032	48	3	51	44,981	1,086	1,298

資料：高齢社会対策部施設支援課

4-3 軽費・有料老人ホームの状況(月末)

		施設数	定員	在籍人員	入所人員	退所人員
軽費老人ホーム (ケアハウス)	総数	44	2,136	1,933	36	45
	公立	8	374	285	1	4
	私立	36	1,762	1,648	35	41
都市型軽費老人ホーム	総数	88	1,522	1,503	27	20
	公立	-	-	-	-	-
	私立	88	1,522	1,503	27	20
軽費老人ホーム (A型)	総数	8	600	584	7	9
	公立	-	-	-	-	-
	私立	8	600	584	7	9
軽費老人ホーム (B型)	総数	1	50	47	-	-
	公立	1	50	47	-	-
	私立	-	-	-	-	-
有料老人ホーム		977	59,424	45,806	1,251	1,464

資料：高齢社会対策部施設支援課

(3) 高齢者医療

4-4 高齢者医療制度対象者数(月末)

平成20年3月で制度終了のため削除

(4) 介護保険

4-5 第1号被保険者数

前月末現在	当月中増	当月中減	当月末現在
3,156,696	14,458	14,757	3,156,397

資料：高齢社会対策部介護保険課

4-6 要介護（要支援）認定者数

	要支援			要介護					計	合計
	1	2	計	1	2	3	4	5		
第1号被保険者	97,365	79,731	177,096	131,725	102,726	81,123	80,783	56,179	452,536	629,632
65歳以上70歳未満	2,940	2,772	5,712	3,962	3,595	2,338	2,344	2,054	14,293	20,005
70歳以上75歳未満	8,303	7,482	15,785	9,965	8,739	6,194	5,800	4,684	35,382	51,167
75歳以上80歳未満	15,002	11,602	26,604	16,795	12,944	9,052	8,659	6,395	53,845	80,449
80歳以上85歳未満	26,270	19,352	45,622	30,437	21,275	15,226	14,247	10,340	91,525	137,147
85歳以上90歳未満	28,927	23,105	52,032	38,943	28,126	22,045	20,864	14,097	124,075	176,107
90歳以上	15,923	15,418	31,341	31,623	28,047	26,268	28,869	18,609	133,416	164,757
第2号被保険者	1,193	1,775	2,968	2,172	2,897	2,037	1,715	1,979	10,800	13,768
総数	98,558	81,506	180,064	133,897	105,623	83,160	82,498	58,158	463,336	643,400

資料：高齢社会対策部介護保険課

4-7 居宅介護（支援）サービス受給者数

	予防給付			介護給付							合計
	要支援1	要支援2	計	経過的要介護	要介護1	要介護2	要介護3	要介護4	要介護5	計	
第1号被保険者	27,844	37,264	65,108	-	102,758	87,304	57,013	45,735	28,812	321,622	386,730
第2号被保険者	376	942	1,318	-	1,521	2,395	1,585	1,214	1,195	7,910	9,228
総数	28,220	38,206	66,426	-	104,279	89,699	58,598	46,949	30,007	329,532	395,958

資料：高齢社会対策部介護保険課

4-8 地域密着型（介護予防）サービス受給者数

	予防給付			介護給付							合計
	要支援1	要支援2	計	経過的要介護	要介護1	要介護2	要介護3	要介護4	要介護5	計	
第1号被保険者	134	213	347	-	24,399	19,174	13,955	8,851	5,559	71,938	72,285
第2号被保険者	-	1	1	-	267	335	282	147	171	1,202	1,203
総数	134	214	348	-	24,666	19,509	14,237	8,998	5,730	73,140	73,488

資料：高齢社会対策部介護保険課

4-9 施設介護サービス受給者数

	予防給付			介護給付						合計
	要支援 1	要支援 2	計	要介護 1	要介護 2	要介護 3	要介護 4	要介護 5	計	
介護老人福祉施設	-	-	-	530	1,598	13,022	21,263	15,592	52,005	52,005
第1号被保険者	-	-	-	529	1,582	12,958	21,136	15,427	51,632	51,632
第2号被保険者	-	-	-	1	16	64	127	165	373	373
介護老人保健施設	1	-	1	2,333	3,543	5,414	6,528	3,664	21,482	21,483
第1号被保険者	1	-	1	2,305	3,499	5,334	6,425	3,543	21,106	21,107
第2号被保険者	-	-	-	28	44	80	103	121	376	376
介護療養型医療施設	-	-	-	7	18	59	455	686	1,225	1,225
第1号被保険者	-	-	-	7	17	59	450	668	1,201	1,201
第2号被保険者	-	-	-	-	1	-	5	18	24	24
介護医療院	-	-	-	17	37	119	609	1,109	1,891	1,891
第1号被保険者	-	-	-	17	36	117	595	1,073	1,838	1,838
第2号被保険者	-	-	-	-	1	2	14	36	53	53
総数	1	-	1	2,884	5,190	18,533	28,670	20,959	76,236	76,237

資料：高齢社会対策部介護保険課

注1：介護保険は速報値であり、今後変動する場合があります。

確定値は後日、ホームページの「東京都介護サービス情報」に掲載しますので、参照してください。

アドレス https://www.fukushihoken.metro.tokyo.lg.jp/kourei/hoken/kaigo_lib/info/chosa/geppo/index.html

注2：地域包括ケアシステムの強化のための介護保険法等の一部を改正する法律（平成29年法律第52号）により平成30年4月1日から「介護医療院」が創設されました。

注3：同一月に2施設以上でサービスを受けた場合、施設ごとにそれぞれ受給者数を1人と計上するが、総数には1人と計上しているため、4施設の合算と総数が一致しません。

5 児童福祉

(1) 児童相談

5-1 児童相談所の相談受付状況

	総 数	養護相談		保 健 相 談	肢 体 不 自 由 談	視 聴 覚 障 害 談	言 語 障 害 談	重 症 心 身 障 害 談	知 的 障 害 談	発 達 障 害 談	ぐ ら む 相 犯 行 為 等 談	触 法 行 為 等 談	不 登 校 相 談	性 格 行 動 談	し つ け 相 談	適 性 相 談	そ の 他 の 談	(再掲)	
		被 虐 待 相 談	そ の 他 の 相 談															い 相 じ め 談	児 売 被 相 春 童 等 害 談
総数	4,106	1,997	742	46	8	-	1	6	529	14	117	51	40	196	44	83	232	2	-
0～5歳	1,385	789	278	33	3	-	-	3	156	2	-	-	3	-	42	10	66	-	-
6～11歳	1,334	683	249	9	5	-	1	2	180	8	9	21	7	76	2	44	38	-	-
12～14歳	778	310	122	1	-	-	-	1	115	2	69	27	16	79	-	14	22	1	-
15～17歳	546	212	86	1	-	-	-	-	77	2	39	2	14	40	-	12	61	1	-
18歳以上	63	3	7	2	-	-	-	-	1	-	-	1	-	1	-	3	45	-	-

(注) 令和2年度からは、特別区児童相談所分を含む。
資料：東京都児童相談センター

5-2 児童相談所の相談対応状況

対 応 件 数														
総数	面 接 指 導	訓 戒 ・ 誓 約	児 童 福 祉 司 の 指 導	児 童 委 員 の 指 導	児 童 家 庭 支 援 セ 委 託	区 市 町 村 指 導 委 託	区 市 町 村 送 致	福 祉 事 務 所 へ 送 致 等	児 童 福 祉 施 設		里 親 委 託	指 定 発 達 支 援 医 療 機 関 委 託	家 庭 裁 判 所 に 送 致	そ の 他
									入 所	通 所				
4,043	3,062	-	301	-	-	1	471	9	56	-	8	-	-	135

(つづき)

未対応件数 (月末)	施 設 入 所 待 機 数 (月末)
9,886	51

(注) 令和2年度からは、特別区児童相談所分を含む。
資料：東京都児童相談センター

5-3 福祉事務所の相談対応状況

平成30年3月末を以って、厚生労働省の業務統計終了に伴い削除

5-4 児童相談所の被虐待児童相談対応状況

	計	虐 待 内 容 別			
		身 体 的 虐 待	性 的 虐 待	心 理 的 虐 待	保 護 の 怠 慢 (ネ グ レ ク ト)
計	2,007	553	12	1,227	215
0歳～5歳	800	140	-	582	78
6歳～11歳	707	246	6	378	77
12歳～14歳	296	88	4	167	37
15歳以上	204	79	2	100	23

(注) 令和2年度からは、特別区児童相談所分を含む。
資料：東京都児童相談センター

(2) 児童福祉施設

5-5 保育所・幼保連携型認定こども園の状況（初日）

ア. 保育所

	施設数	定員	在籍人員				入所人員		退所人員	
			総数	入所	措置人員	私的契約入所	入所	私的契約入所	退所	私的契約入所
総数	3,488	313,861	292,809	292,797	-	12	1,701	-	1,918	-
公立	821	86,620	83,050	83,038	-	12	415	-	501	-
民営再掲	158	17,081	16,562	16,562	-	-	55	-	101	-
私立	2,667	227,241	209,759	209,759	-	-	1,286	-	1,417	-

資料：少子社会対策部保育支援課

イ. 幼保連携型認定こども園

	施設数	定員	在籍人員				入所人員		退所人員	
			総数	入所	措置人員	私的契約入所	入所	私的契約入所	退所	私的契約入所
総数	40	4,457	4,401	4,400	1	-	26	-	22	-
公立	9	927	881	881	-	-	5	-	6	-
民営再掲	-	-	-	-	-	-	-	-	-	-
私立	31	3,530	3,520	3,519	1	-	21	-	16	-

資料：少子社会対策部保育支援課

5-6 乳幼児・児童養護施設・児童自立支援施設の状況

	乳幼児			児童養護施設			児童自立支援施設		
	施設数	定員	措置人員	施設数	定員	措置人員	施設数	定員	措置人員
総数	11 (-)	513 (-)	310	65 (8)	3,210 (230)	2,911	2 (-)	252 (-)	152 [5]
公立	-	-	-	6	434	368	2	252	149
私立	11 (-)	513 (-)	310	59 (8)	2,776 (230)	2,543	- (-)	- (-)	3

- (注) 1. 都外委託施設数、協定定員を（ ）内に再掲。
 2. 実施機関が措置した数。都外措置委託児を含む。
 3. 国立施設を除く。但し、児童自立支援施設の措置人員のみ [] 内に別掲。
 4. 令和2年度からは、特別区児童相談所分を含む。

資料：少子社会対策部育成支援課・東京都児童相談センター

(3) 里親及び小規模住居型児童養育事業（ファミリーホーム）

5-7 登録委託状況（月末）

	登録家庭数 又は事業所数	委託家庭数 (当月末)	委託児童数				委託家庭数 (前月末)
			総数	3歳未満	3～6歳	7歳以上	
里親総数	1,049	431	513	64	111	338	434
養育家庭	647	350	425	20	97	308	351
専門養育家庭	15	6	7	-	-	7	6
親族里親	17	16	21	-	-	21	16
養子縁組	371	59	60	44	14	2	62
小規模住居型児童養育事業 (ファミリーホーム)	32	—	126	3	15	108	—

資料：少子社会対策部育成支援課

6 ひとり親福祉

(1) ひとり親相談

6-1 母子・父子自立支援員の新規相談受付状況

総 数	生 活 一 般	児 童	生 活 援 護				そ の 他
			計	母子福祉資金	父子福祉資金	そ の 他	
5,907	2,784	879	1,749	924	30	795	495

資料：少子社会対策部育成支援課

(2) 母子生活支援施設

6-2 母子生活支援施設の状況

	施設数 (月末)	定員 (世帯) (月末)	在籍(月末)		入 所		私的契約入所		退 所		私的契約退所	
			世帯	人員	世帯	人員	世帯	人員	世帯	人員	世帯	人員
総 数	32	617	418	1,006	14	32	-	-	16	44	-	-
公 立	15	283	149	357	7	15	-	-	6	16	-	-
私 立	17	334	269	649	7	17	-	-	10	28	-	-

資料：少子社会対策部育成支援課

(3) 母子福祉資金・父子福祉資金

6-3 母子福祉資金・父子福祉資金

ア. 母子福祉資金貸付決定状況

	新 規 申 請 (当 月)	新規貸付決定(当月)						
		総 数	事業開始	事業継続	修 学	技能習得	修 業	就職支度
件 数	79	79	-	-	43	-	-	-
金額(千円)	31,258	30,741	-	-	18,163	-	-	-

(つづき)

	新規貸付決定(当月)						加算分(再掲)	
	医療介護	生活	住宅	転宅	就学支度	結 婚	修 学	修 業
件 数	-	-	-	1	35	-	-	-
金額(千円)	-	-	-	260	12,317	-	-	-

(注) 新規申請件数を除き、次年度貸付分は含まない。

資料：少子社会対策部育成支援課

イ. 父子福祉資金貸付決定状況

	新 規 申 請 (当 月)	新規貸付決定(当月)						
		総 数	事業開始	事業継続	修 学	技能習得	修 業	就職支度
件 数	11	11	-	-	6	-	-	-
金額(千円)	5,905	5,440	-	-	4,150	-	-	-

(つづき)

	新規貸付決定(当月)						加算分(再掲)	
	医療介護	生活	住宅	転宅	就学支度	結 婚	修 学	修 業
件 数	-	-	-	1	4	-	-	-
金額(千円)	-	-	-	260	1,030	-	-	-

(注) 新規申請件数を除き、次年度貸付分は含まない。

資料：少子社会対策部育成支援課

(4) 児童扶養手当

6-4 児童扶養手当受給状況(月末)

総数	母子世帯類型別受給者数						
	生別母子世帯		死別母子世帯	未婚の母子世帯	障害者世帯	遺棄世帯	DV保護命令世帯
	離婚世帯	その他					
69,584	52,706	47	645	9,646	554	251	49

(つづき)

父子世帯類型別受給者数							その他の世帯	異動状況	
生別父子世帯		死別父子世帯	未婚の父子世帯	障害者世帯	遺棄世帯	DV保護命令世帯		資格取得	資格喪失
離婚世帯	その他								
2,573	-	247	63	169	11	-	2,623	826	791

資料：少子社会対策部育成支援課

7 女性福祉

(1) 女性相談

7-1 女性相談センター及び婦人相談員の相談経路別受付状況

	総数	本人身	警察関係	法務関係	女性相談センター・婦人相談所	他の婦人相談員	福祉事務所	児童相談所	他の相談機関施設	医療機関	教育関係	労働関係	縁故者・知人等	その他
女性相談センター	2,516	2,037	33	-	-	6	45	3	45	3	3	-	11	330
婦人相談員	2,242	1,443	56	1	44	32	125	52	352	40	8	3	61	25

資料：東京都女性相談センター

7-2 女性相談受付の内訳

	計	5 条 違 反	売 春 強 要	人 間 関 係												
				夫 婦 関 係				親 族 関 係				男 女 関 係		職 場 ・ 近 隣 関 係		
				離 婚 の 問 題	夫 等 の 暴 力	保 護 命 令	そ の 他	親 の 暴 力	子 供 ・ 嫁 を 含 む	他 の 親 族 の 暴 力	そ の 他	ス ト ー カ ー 被 害	そ の 他	恋 人 ・ 知 人 等 の 暴 力	そ の 他	
電話・手紙相談 (主訴)	3,674	4	-	226	573	2	153	96	22	27	381	24	77	31	472	
電話・手紙相談 (主訴以外の相談)	1,188	-	-	114	113	-	51	27	3	6	83	3	11	1	28	
来所・出張・巡回相談 (主訴)	1,084	2	-	145	322	-	33	45	10	20	21	2	5	5	10	
来所・出張・巡回相談 (主訴以外の相談)	1,074	-	-	128	88	2	26	19	1	13	54	2	5	-	9	

(つづき)

	経 済 関 係	医 療 健 康 関 係	(入 居 相 談 ・ 立 ち 退 き 等) 住 宅 関 係	職 業 関 係	施 設 入 所	人 身 取 引 被 害 関 係	そ の 他
電話・手紙相談 (主訴)	104	505	81	46	26	-	824
電話・手紙相談 (主訴以外の相談)	135	208	130	48	56	1	170
来所・出張・巡回相談 (主訴)	148	93	57	15	29	-	122
来所・出張・巡回相談 (主訴以外の相談)	193	205	113	47	64	2	103

資料：東京都女性相談センター

7-3 女性相談センター及び婦人相談員の相談対応状況（月中）

	対 応 済 実 人 員															未対応人員 （月末）	
	総数	女 性 福 資 の 貸 付	婦 人 保 護 施 設 に 入 所	就 職 ・ 自 営	結 婚	帰 宅	帰 郷	福 祉 事 務 所 へ 移 送	女 性 相 談 セ ン タ ー へ 送 移	他 府 県 の 女 性 相 談 セ ン タ ー へ 送 移	そ の 他 の 関 係 機 関 ・ 施 設 へ 送 移	助 言 指 導	住 宅 入 居	無 断 退 所	その他	一 時 保 護	その他
女性相談センター	2,513	・	7	-	-	7	4	8	-	-	33	1,643	4	-	807	22	-
婦人相談員	2,242	1	・	2	2	32	19	64	26	2	110	1,575	14	3	392	・	-

資料：東京都女性相談センター

(2) 婦人保護施設

7-4 婦人保護施設の状況（月末）

	施 設 数	定 員	在 籍 人 員	入 所 人 員	退 所 人 員
総 数	5 (1)	230 (100)	93	3	5
公 立	-	-	-	-	-
私 立	5 (1)	230 (100)	93	3	5

(注) 都が委託できる都外施設数・定員を（ ）内に別掲。人員には都外委託分を含む。

資料：東京都女性相談センター

8 障害者福祉

(1) 障害者の手帳

8-1 障害者の手帳

ア. 身体障害者手帳交付台帳登載状況（月末）

	障 害 別 登 載 数												新 規 交 付 数	転 入 数	転 出 ・ 返 還 数	
	総 数	視 覚	聴 覚・ 平 衡 能	音 声・ 言 語・ そ し ゃ く 機 能	肢 体 不 自 由	内 部 障 害										
						心 臓 機 能	じん臓 機 能	呼 吸 器 機 能	膀 胱 直 腸 機 能	小 腸 機 能	免 疫 能	肝 臓 機 能				
総 数	472,918 (15,712)	39,231 (1,176)	48,368 (1,732)	7,600 (181)	232,629 (7,120)	66,999 (2,669)	37,327 (1,527)	6,879 (207)	22,260 (898)	804 (20)	9,841 (137)	980 (45)	1,463 (81)	160 (12)	2,137 (117)	
18歳未満	23,709 (365)	2,072 (17)	4,662 (42)	390 (-)	14,346 (247)	1,418 (40)	153 (4)	221 (6)	224 (4)	58 (1)	- (-)	165 (4)	42 (3)	6 (-)	13 (1)	
18歳以上	449,209 (15,347)	37,159 (1,159)	43,706 (1,690)	7,210 (181)	218,283 (6,873)	65,581 (2,629)	37,174 (1,523)	6,658 (201)	22,036 (894)	746 (19)	9,841 (137)	815 (41)	1,421 (78)	154 (12)	2,124 (116)	

(注) 平成27年4月1日付八王子市の中核市移行に伴い、身体障害者手帳交付事務が八王子市に移管されたため、八王子市分は()内に別掲している。

資料：東京都心身障害者福祉センター（下段()内を除く。）

障害者施策推進部施設サービス支援課（下段()内）

イ. 知的障害者「愛の手帳」の交付状況（交付台帳登載状況）（月末）

	障害程度別交付数					新 規 交 付 数	返 還 数
	総 数	1 （最 重 度）	2 （重 度）	3 （中 度）	4 （軽 度）		
総 数	97,603	3,221	22,993	22,618	48,771	294	53
0～6歳（就学前）	1,477	41	184	430	822	78	-
6～17歳	12,485	59	1,353	3,428	7,645	153	9
18歳以上	83,641	3,121	21,456	18,760	40,304	63	44

資料：東京都心身障害者福祉センター

ウ. 精神障害者保健福祉手帳本月交付件数及び本月末所持者数

区 分	本月交付件数	本月末所持者数
総 数	7,062	137,855
等級1	354	7,913
等級2	3,479	70,580
等級3	3,229	59,362

資料：中部総合精神保健福祉センター

8-2 知的障害者「愛の手帳」・精神障害者保健福祉手帳 交付状況
平成25年3月末を以って、8-1に集約したため削除

(2) 障害者の相談・援護

8-3 心身障害者福祉センターの相談・判定状況

ア. 取扱実人員

	総 数	身体障害	知的障害
総 数	1,748	1,255	493

イ. 相談延件数

	総 数	手帳	医療保健	補装具	職業	施設	生活	教育	その他
総 数	1,021	163	111	599	31	4	46	-	67
身 体 障 害	779	2	111	599	29	4	20	-	14
知 的 障 害	242	161	-	-	2	-	26	-	53

ウ. 判定件数及びその他の件数

	判 定					判 定 書 (意見書)等 交付件数
	総 数	医学的判定	心理学的判定	職能的判定	その他の 判 定	
総 数	961	749	202	-	10	669
身 体 障 害	517	507	-	-	10	315
知 的 障 害	444	242	202	-	-	354

資料：東京都心身障害者福祉センター

8-4 福祉事務所の身体障害者更生援護の状況

	相 談 実 人 員	相 談 内 容											
		総 数	身体障害者手帳	自立支援医療(更生医療)	補 装 具	職 業	在 宅	施 設	医 療 保 健	生 活	無料乗車券等件数		その他
											都 営	民 営 バス	
総 数	38,837	46,247	8,785	1,061	3,879	410	5,856	743	1,398	16,460	2,939	686	4,030
視 覚 障 害	1,994	2,649	657	3	382	44	621	27	62	208	216	67	362
聴 覚 ・ 平 衡 機 能 障 害	2,688	3,367	888	8	900	53	193	26	82	208	318	44	647
音 声 ・ 言 語 ・ そ し ゃ く 機 能 障 害	341	397	139	5	23	11	89	2	8	46	37	5	32
肢 体 不 自 由	11,812	14,957	3,514	53	2,279	226	3,491	673	403	1,366	1,105	176	1,671
内 部 障 害	22,002	24,877	3,587	992	295	76	1,462	15	843	14,632	1,263	394	1,318
他(手帳なし,18歳未満) (別掲)	4,455	5,466	1,094	74	672	79	1,080	61	173	1,139	440	28	626

資料：障害者施策推進部施設サービス支援課

8-5 知的障害者相談状況

相 談 実 人 員	相 談 延 件 数									
	総 数	施 設	職 親 委 託	職 業	医 療 保 健	生 活	教 育	居 宅	愛 の 手 帳	そ の 他
9,755	16,210	2,293	20	494	473	1,806	346	3,378	976	6,424

資料：障害者施策推進部施設サービス支援課

(3) 障害者医療

8-6 心身障害者医療助成費対象者数

	総 計			
	国 保	社 保	後 期 高 齢	計
総 計	54,108	36,396	15,274	105,778
区 部	34,958	24,215	10,106	69,279
市 部	18,606	11,960	4,999	35,565
郡 部	396	185	123	704
島 部	148	36	46	230

資料：保健政策部医療助成課

(4) 障害者(児)の施設

8-7 障害者の入所等待機状況(月末)

		月末現在の待機数(待機者の現在の状況別)		
		入所施設等へ 入所中	在宅	
待機先施設等種別	障害者支援施設	合計	360	1,014
		身体障害者	118	273
		知的障害者	242	727
		精神障害者	-	14
	療養介護	26	302	

(注) 重複障害の場合は、主たる障害種別により分類している。

資料：障害者施策推進部施設サービス支援課

8-8 身体障害者通所授産施設(旧法指定施設)の入所状況(月末)

平成24年3月末を以って、法改正のため削除

8-9 障害者の施設入所等状況

		前月末現在 人員	入所人員 (月中)	退所人員 (月中)	本月末現在 人員	
都内施設入所者	障害者支援施設	合計	4,672	7	10	4,669
		身体障害者	969	3	4	968
		知的障害者	3,674	4	6	3,672
		精神障害者	13	-	-	13
		旧知的障害児施設等 継続入所者	16	-	-	16
	療養介護	1,093	2	1	1,094	
都外施設入所者	障害者支援施設	合計	4,530	14	13	4,531
		身体障害者	669	5	2	672
		知的障害者	3,843	9	11	3,841
		精神障害者	7	-	-	7
		旧知的障害児施設等 継続入所者	11	-	-	11
	療養介護	255	1	-	256	
合計	障害者支援施設	合計	9,202	21	23	9,200
		身体障害者	1,638	8	6	1,640
		知的障害者	7,517	13	17	7,513
		精神障害者	20	-	-	20
		旧知的障害児施設等 継続入所者	27	-	-	27
	療養介護	1,348	3	1	1,350	

(注) 1 重複障害の場合は、主たる障害種別により分類している。

2 「旧知的障害児施設等継続入所者」は、旧知的障害児施設等に入所していた者(18歳以上の者に限る。)であって、障害者の日常生活及び社会生活を総合的に支援するための法律に基づく障害者支援施設等の指定を受けた当該旧施設に引き続き入所している者を計上している。

3 「旧知的障害児施設等継続入所者」の「入所人員(月中)」は、旧知的障害児施設等に入所していた者が18歳に達した後、新たに本月中に、障害者の日常生活及び社会生活を総合的に支援するための法律に基づく障害者支援施設等の指定を受けた当該旧施設に引き続き入所することとなった者を計上している。

資料：障害者施策推進部施設サービス支援課

8-10 障害児施設の入所状況（月初）

その1 福祉型障害児入所施設

	合計			旧知的障害児施設			旧第2種自閉症児施設			旧盲児施設		
	施設数	定員	入所人員	施設数	定員	入所人員	施設数	定員	入所人員	施設数	定員	入所人員
総数	29 (21)	657 (245)	429 (140)	25 (18)	588 (206)	403 (121)	1 (1)	35 (35)	15 (15)	1 (1)	- (-)	- (-)
公立	4 (2)	284 (56)	176 (27)	4 (2)	284 (56)	176 (27)	- (-)	- (-)	- (-)	- (-)	- (-)	- (-)
私立	25 (19)	373 (189)	253 (113)	21 (16)	304 (150)	227 (94)	1 (1)	35 (35)	15 (15)	1 (1)	- (-)	- (-)

(つづき)

	旧ろうあ児施設			旧肢体不自由児療護施設		
	施設数	定員	入所人員	施設数	定員	入所人員
総数	1 (-)	30 (-)	7 (-)	1 (1)	4 (4)	4 (4)
公立	- (-)	- (-)	- (-)	- (-)	- (-)	- (-)
私立	1 (-)	30 (-)	7 (-)	1 (1)	4 (4)	4 (4)

その2 医療型障害児入所施設

	合計			旧第1種自閉症児施設			旧肢体不自由児施設			旧重症心身障害児施設		
	施設数	定員	入所人員	施設数	定員	入所人員	施設数	定員	入所人員	施設数	定員	入所人員
総数	34 (22)	1,619 (140)	152 (42)	1 (-)	25 (-)	- (-)	6 (4)	183 (5)	60 (5)	27 (18)	1,411 (135)	92 (37)
公立	10 (4)	541 (4)	29 (3)	1 (-)	25 (-)	- (-)	3 (2)	32 (2)	13 (2)	6 (2)	484 (2)	16 (1)
私立	24 (18)	1,078 (136)	123 (39)	- (-)	- (-)	- (-)	3 (2)	151 (3)	47 (3)	21 (16)	927 (133)	76 (36)

(注) 1 都外施設数、協定定員及び入所人員を()内に再掲。指定発達支援医療機関を除く。

入所人員は利用契約及び措置人員からなり、都外施設を含む。

2 18歳以上(引き続き支援を受けなければ福祉を損なうおそれがあると認められる場合を除く。)の継続入所者は含まない。

資料: 障害者施策推進部施設サービス支援課

(5) 特別児童扶養手当・特別障害者手当・障害児福祉手当等

8-1-1 特別児童扶養手当受給者及び対象児童の状況（月末）

受給者数	対象児童数														資格取得児童数	資格喪失児童数	
	総数	身体障害				精神障害								重複障害			
		外部障害		内部障害		知的障害のみ		知的障害及び知的障害以外の精神障害		知的障害以外の精神障害のみ							
		1級	2級	1級	2級	1級	2級	1級	2級	1級	2級	1級	2級				
9,859	10,162	2,681	455	360	1,064	3,044	1,837	13	127	10	315	254	2	919	88		

資料：東京都心身障害者福祉センター

8-1-2 特別障害者手当・障害児福祉手当等の受給状況（月末）

障害児福祉手当			特別障害者手当			福祉手当（経過措置分）	
受給者数	異動状況		受給者数	異動状況		受給者数	
	資格取得	資格喪失		資格取得	資格喪失		
4,502	70	60	13,889	173	119	202	

資料：東京都心身障害者福祉センター

8-1-3 重度心身障害者（児）手当受給状況（月末）

受給者数											異動状況	
総数	年齢別			障害別							資格取得	資格喪失
	20歳未満	20～65歳未満	65歳以上	知的障害	重複障害					身体障害		
					視覚	聴覚	肢体	内部	その他			
9,310	1,220	7,625	465	5,500	94	92	1,411	50	32	2,131	39	30

資料：東京都心身障害者福祉センター

(6) 心身障害者扶養年金

8-1-4 心身障害者扶養年金加入・給付状況（月末）

年金加入状況					年金給付状況										
障害者数					新規加入	脱退	受給者数	新規給付	受給権消滅	支給時止	支給止	差止除	停止除	一時金給付	
														総数	知的障害
18,597	11,420	5,060	967	1,150	-	-	6,785	-	16	37	-	22	-	-	14

資料：障害者施策推進部計画課

衛生行政統計 編

第1表 東京都保健医療情報センター運営状況

(令和4年1月分)

a. 保健医療情報センター取扱い実績

(単位：件数)

総数	保健医療福祉相談 (b)	夜間休日案内	夜間休日連絡通報受理業務 (c)	聴覚障害者FAXサービス	音声自動応答による医療機関案内	精神科救急医療情報センター (d)	外国語対応相談
20,005	6,422	5,373	4,410	(1)	1,906	813	1,081

注. ()内は、再掲です。

b. 保健医療福祉相談内容

(単位：件数)

総数	医療機関案内	医療費生活費	制度案内	病気の不安	施設案内	医療機関苦情	都政	その他
7,139	4,393	4	55	942	279	14	96	1,356

注. 1件の相談で、複数の相談内容がある場合は、それぞれ該当の相談に計上してあります。

c. 夜間休日連絡通報受理業務内容

(単位：件数)

総数	精神科救急診療受理	精神保健相談	感染症発生届	食中毒発生届	動物関係の届け・相談	健康関係の相談	その他
4,410	175	6	3,398	4	9	-	818

d. 精神科救急医療情報センター取扱い実績

(単位：件数)

総数	救急医療相談	初期救急	二次救急	身体合併症
813	758	1	54	-

e. インターネットアクセス件数

(単位：件数)

総数	ホームページアクセス件数	携帯サイトアクセス件数
154,293	151,449	2,844

資料：医療政策部医療政策課 (a. b. c. e)、障害者施策推進部精神保健医療課 (d)

第2表 小児慢性特定疾病等医療券交付

(令和4年1月分)

種 類	総数	(内訳)			(参考)
		新規承認	継続承認	再交付	却下・取下げ
小児慢性特定疾病	589	77	442	70	6
悪性新生物	96	14	71	11	-
慢性腎疾患	32	4	23	5	-
慢性呼吸器疾患	31	4	21	6	-
慢性心疾患	112	9	91	12	3
内分泌疾患	79	12	58	9	3
膠原病	18	6	12	-	-
糖尿病	44	2	37	5	-
先天性代謝異常	16	-	15	1	-
血液疾患	20	2	14	4	-
神経・筋疾患	52	7	39	6	-
慢性消化器疾患	46	4	35	7	-
免疫疾患	6	1	4	1	-
染色体・遺伝子症候群	23	9	13	1	-
皮膚疾患	1	1	-	-	-
骨系統疾患	12	2	8	2	-
脈管系疾患	1	-	1	-	-
妊娠高血圧症候群等	-	-	-	-	-
療育給付	-	-	-	-	-

注 小児慢性特定疾病のみ特別区分（児童相談所設置区を除く。）を含む。

資料：少子社会対策部家庭支援課

第3表 自立支援医療費（精神通院）

（令和4年 1月分）

区分	総数	被用者保険		国民健康保険			後期高齢者 医療制度	生活保護法	その他
		本人	家族	一般	退職本人	退職家族			
申請	23,671	5,959	3,534	7,877	6	4	886	5,401	4
合格	23,671	5,959	3,534	7,877	6	4	886	5,401	4
承認	23,671	5,959	3,534	7,877	6	4	886	5,401	4

資料：中部総合精神保健福祉センター

第4表 精神保健福祉センター実績

中部総合精神保健福祉センター：中部
 多摩総合精神保健福祉センター：多摩
 精神保健福祉センター：下谷

(令和4年1月分)

a. 関係機関に対する技術指導・援助活動件数 (単位：件数)

区分	総数	内訳			
		来所	出張	電話・文書	
総数	810	22	150	638	
中部	保健所	78	10	18	50
	区市町村	30	-	5	25
	その他	184	8	27	149
多摩	保健所	93	-	28	65
	区市町村	56	-	7	49
	その他	104	-	7	97
下谷	保健所	165	1	43	121
	区市町村	29	2	3	24
	その他	71	1	12	58

b. 協力組織育成件数 (単位：件数)

区分	総数	来所	出張	電話・文書	
総数	197	3	12	182	
中部	障害者サービス事業所等	41	-	1	40
	協力事業所	12	-	3	9
	地域組織等	-	-	-	-
	その他	6	-	1	5
多摩	障害者サービス事業所等	40	-	1	39
	協力事業所	12	-	1	11
	地域組織等	1	-	-	1
	その他	10	-	2	8
下谷	障害者サービス事業所等	38	1	2	35
	協力事業所	12	-	-	12
	地域組織等	1	1	-	-
	その他	24	1	1	22

c. 広報普及件数 (単位：件数)

区分	総数	見学案内	講演会	情報提供		
				総数	資料配布	その他
中部	件数	14	11	3		
	実人員	638	89	549	1,171	1,120
多摩	件数	6	5	1		
	実人員	100	87	13	1,150	1,099
下谷	件数	4	4	-		
	実人員	-	-	-	21	21
下谷	件数	4	2	2		
	実人員	538	2	536	-	-

d. 精神保健福祉相談 (単位：件数) (単位：回数)

区分	総数	個別相談			心の電話相談	グループワーク	
		電話・文書	面接	訪問			
総数	2,452	213	141	4	2,094	35	
中部	アルコール関連	105	34	24	-	47	4
	(内訳)	45	16	5	0	24	2
	ギャンブル等	48	18	18	0	12	2
	その他のアディクション	12	0	1	0	11	0
	薬物	74	49	14	1	10	6
	児童・思春期	58	24	12	-	22	1
	高齢者	34	-	-	-	34	-
	その他精神一般	737	-	-	-	737	-
多摩	アルコール関連	57	10	16	-	31	
	(内訳)	14	-	5	-	9	
	ギャンブル等	31	7	8	-	16	
	その他のアディクション	12	3	3	-	6	
	薬物	19	2	13	-	4	
	児童・思春期	81	19	33	-	29	4
	高齢者	9	-	-	-	9	-
	その他精神一般	618	8	6	-	604	-
下谷	アルコール関連	45	15	8	-	22	
	(内訳)	25	11	5	-	9	
	ギャンブル等	16	4	3	-	9	
	その他のアディクション	4	-	-	-	4	
	薬物	38	26	7	-	5	
	児童・思春期	43	20	7	-	16	4
	高齢者	21	-	-	-	21	-
	その他精神一般	513	6	1	3	503	-

e. 通所訓練（精神科デイケア）利用者状況

(単位：人、日、回)

区分	在籍状況（実）				利用状況（延）				延利用者総数	訓練日数	利一日当たり利用者数	通所訓練部門での相談		
	現前 在月 数末	入本 所者 数月	退本 所者 数月	現本 在月 数末	利 用 者 数	参 加 者 数	利 就 用 者 数	利 そ の 他 者 数				電 話 ・ 文 書	面 接	訪 問
総数	70	2	8	64	206	45	2	222	475	82	6	318	400	2
中部	9	1	2	8	88	32	-	33	153	19	8	33	148	-
多摩	12	-	1	11	46	6	-	80	132	19	7	34	112	-
下谷	20	1	4	17	27	-	2	27	56	15	4	150	31	2
中部	19	-	1	18	32	-	-	44	76	15	5	71	54	-
多摩	-	-	-	-	-	-	-	-	-	-	-	-	-	-
下谷	10	-	-	10	13	7	-	38	58	14	4	30	55	-

f-1. アウトリーチ 利用者状況

(単位：人)

区分	支援対象者数				月 間 支 援 対 象 者 数	個別相談援助		
	人数					電 話 ・ 文 書	面 接	訪 問
	支 援 対 象 者 現 在 数	支 本 援 開 始 者 数	支 本 援 終 了 者 数	支 本 援 対 象 者 現 在 数				
総数	33	4	2	35	37	417	1,192	79
中部	12	2	-	14	14	265	1,186	32
多摩	5	-	1	4	5	32	2	22
下谷	16	2	1	17	18	120	4	25

f-2. 宿泊事業 利用者状況

(単位：人、日)

区分	在籍状況				延 利 用 者 数	利 用 日 数	一 日 当 た り 利 用 者 数
	人数						
	前 月 末 現 在 数	本 月 入 所 者 数	本 月 退 所 者 数	本 月 末 現 在 数			
総数	5	3	5	3	133	31	4
中部	4	2	3	3	116	31	4
多摩	1	1	2	-	17	31	1

g. 研修実施状況 (単位：回、人)

区分	回数	実人数	延人数
総数	4	424	424
中部	2	149	149
多摩	1	42	42
下谷	1	233	233

h. 教育（学生・関係職員実習） (単位：回、日、人)

区分	回数	日数	実人数	延人数
総数	-	-	-	-
中部	-	-	-	-
多摩	-	-	-	-
下谷	-	-	-	-

注. 「d 精神保健福祉相談」のグループワークにおける多摩・下谷については、アルコール関連と薬物をひとつのグループとして実施することが多いため、区分を分けず表記しています。

資料：障害者施策推進部精神保健医療課

第5表 難病医療費等助成対象者（2-1）（国の対象疾病分）

（令和4年1月分）

疾病名	12月末		認定		資格喪失		1月末		
	一般（内重症）	老人（内重症）	一般	老人	一般	老人	一般（内重症）	老人（内重症）	合計（内重症）
総計	78,844 (12,853)	53,007 (16,876)	4,984	2,855	5,958	2,815	77,870 (12,998)	53,047 (16,989)	130,917 (29,987)
球脊髄性筋萎縮症	95 (-)	52 (-)	8	3	7	2	96 (-)	53 (-)	149 (-)
筋萎縮性側索硬化症	431 (-)	477 (-)	37	46	35	43	433 (-)	480 (-)	913 (-)
脊髄性筋萎縮症	72 (-)	15 (-)	1	-	1	-	72 (-)	15 (-)	87 (-)
原発性側索硬化症	8 (-)	6 (-)	-	1	-	-	8 (-)	7 (-)	15 (-)
進行性核上性麻痺	101 (-)	1,145 (-)	20	105	15	116	106 (-)	1,134 (-)	1,240 (-)
パーキンソン病	2,613 (-)	10,326 (-)	217	834	201	753	2,629 (-)	10,407 (-)	13,036 (-)
大脳皮質基底核変性症	67 (-)	364 (-)	7	39	8	38	66 (-)	365 (-)	431 (-)
ハンチントン病	57 (-)	28 (-)	1	-	-	-	58 (-)	28 (-)	86 (-)
神経有棘赤血球症	6 (-)	- (-)	-	-	-	-	6 (-)	- (-)	6 (-)
シャルコー・マリー・トウース病	75 (-)	40 (-)	1	2	4	1	72 (-)	41 (-)	113 (-)
重症筋無力症	1,466 (-)	1,077 (-)	109	59	107	52	1,468 (-)	1,084 (-)	2,552 (-)
先天性筋無力症候群	1 (-)	- (-)	-	-	-	-	1 (-)	- (-)	1 (-)
多発性硬化症／視神経脊髄炎	2,007 (-)	245 (-)	145	11	139	6	2,013 (-)	250 (-)	2,263 (-)
慢性炎症性脱髄性多発神経炎／多発性運動ニューロパチー	291 (-)	186 (-)	29	10	23	12	297 (-)	184 (-)	481 (-)
封入体筋炎	24 (-)	30 (-)	1	4	1	4	24 (-)	30 (-)	54 (-)
クロウ・深瀬症候群	24 (-)	8 (-)	2	3	1	3	25 (-)	8 (-)	33 (-)
多系統萎縮症	475 (-)	583 (-)	36	37	27	41	484 (-)	579 (-)	1,063 (-)
脊髄小脳変性症（多系統萎縮症を除く。）	1,139 (-)	1,238 (-)	106	114	189	208	1,056 (-)	1,144 (-)	2,200 (-)
ライソゾーム病	157 (-)	10 (-)	14	1	11	1	160 (-)	10 (-)	170 (-)
副腎白質ジストロフィー	24 (-)	4 (-)	1	-	-	-	25 (-)	4 (-)	29 (-)
ミトコンドリア病	150 (-)	17 (-)	9	-	10	-	149 (-)	17 (-)	166 (-)
もやもや病	1,188 (-)	133 (-)	119	11	226	24	1,081 (-)	120 (-)	1,201 (-)
ブリオン病	12 (-)	26 (-)	-	3	1	4	11 (-)	25 (-)	36 (-)
亜急性硬化性全脳炎	6 (-)	- (-)	-	-	1	-	5 (-)	- (-)	5 (-)
進行性多発性白質脳症	8 (-)	2 (-)	1	-	1	-	8 (-)	2 (-)	10 (-)
HTLV-1関連脊髄症	20 (-)	25 (-)	2	5	2	4	20 (-)	26 (-)	46 (-)
特発性基底核石灰化症	5 (-)	9 (-)	1	-	1	-	5 (-)	9 (-)	14 (-)
全身性アミロイドーシス	122 (-)	227 (-)	8	18	7	17	123 (-)	228 (-)	351 (-)
ウルリッヒ病	3 (-)	- (-)	-	-	-	-	3 (-)	- (-)	3 (-)
遠位型ミオパチー	34 (-)	9 (-)	3	1	2	1	35 (-)	9 (-)	44 (-)
ベスレムミオパチー	6 (-)	1 (-)	-	-	-	-	6 (-)	1 (-)	7 (-)
自己食空胞性ミオパチー	1 (-)	1 (-)	-	-	-	-	1 (-)	1 (-)	2 (-)
シュワルツ・ヤンベル症候群	- (-)	- (-)	-	-	-	-	- (-)	- (-)	- (-)
神経線維腫症	386 (-)	54 (-)	24	2	24	-	386 (-)	56 (-)	442 (-)
天疱瘡	186 (-)	97 (-)	12	4	15	5	183 (-)	96 (-)	279 (-)
表皮水疱症	27 (-)	- (-)	-	-	-	-	27 (-)	- (-)	27 (-)
膿疱性乾癬（汎発型）	126 (-)	52 (-)	9	3	8	4	127 (-)	51 (-)	178 (-)
スティーヴンス・ジョンソン症候群	12 (-)	3 (-)	2	-	4	-	10 (-)	3 (-)	13 (-)
中毒性表皮壊死症	4 (-)	2 (-)	-	1	1	-	3 (-)	3 (-)	6 (-)
高安動脈炎	346 (-)	143 (-)	21	3	27	3	340 (-)	143 (-)	483 (-)
巨細胞性動脈炎	57 (-)	233 (-)	6	25	9	15	54 (-)	243 (-)	297 (-)
結節性多発動脈炎	157 (-)	128 (-)	7	3	11	6	153 (-)	125 (-)	278 (-)
顕微鏡的多発血管炎	245 (-)	875 (-)	13	63	13	65	245 (-)	873 (-)	1,118 (-)
多発血管炎性肉芽腫症	165 (-)	204 (-)	15	20	17	23	163 (-)	201 (-)	364 (-)
好酸球性多発血管炎性肉芽腫	457 (-)	285 (-)	47	25	45	19	459 (-)	291 (-)	750 (-)
悪性関節リウマチ	237 (-)	250 (-)	12	12	11	13	238 (-)	249 (-)	487 (-)
パージャー病	80 (-)	50 (-)	6	4	6	4	80 (-)	50 (-)	130 (-)
原発性抗リン脂質抗体症候群	67 (-)	15 (-)	8	-	9	-	66 (-)	15 (-)	81 (-)
全身性エリテマトーデス	5,805 (-)	1,040 (-)	256	41	277	30	5,784 (-)	1,051 (-)	6,835 (-)
皮膚筋炎／多発性筋炎	1,610 (-)	906 (-)	136	58	122	64	1,624 (-)	900 (-)	2,524 (-)
全身性強皮症	1,361 (-)	1,193 (-)	89	65	89	59	1,361 (-)	1,199 (-)	2,560 (-)
混合性結合組織病	835 (-)	180 (-)	71	13	128	10	778 (-)	183 (-)	961 (-)
シェーグレン症候群	1,259 (-)	720 (-)	90	27	87	29	1,262 (-)	718 (-)	1,980 (-)
成人スチル病	409 (-)	130 (-)	29	10	35	10	403 (-)	130 (-)	533 (-)
再発性多発軟骨炎	69 (-)	39 (-)	8	2	9	2	68 (-)	39 (-)	107 (-)
ベーチェット病	1,414 (-)	337 (-)	138	27	267	41	1,285 (-)	323 (-)	1,608 (-)
特発性拡張型心筋症	1,035 (-)	390 (-)	57	16	70	19	1,022 (-)	387 (-)	1,409 (-)
肥大型心筋症	249 (-)	197 (-)	24	17	37	40	236 (-)	174 (-)	410 (-)
拘束型心筋症	7 (-)	1 (-)	1	-	3	-	5 (-)	1 (-)	6 (-)
再生不良性貧血	413 (-)	298 (-)	20	30	27	26	406 (-)	302 (-)	708 (-)
自己免疫性溶血性貧血	37 (-)	41 (-)	5	5	5	6	37 (-)	40 (-)	77 (-)

第5表 難病医療費等助成対象者（2-1）（国の対象疾病分）（つづき）

（令和4年1月分）

疾病名	12月末		認定		資格喪失		1月末		
	一般（内重症）	老人（内重症）	一般	老人	一般	老人	一般（内重症）	老人（内重症）	合計（内重症）
発作性夜間ヘモグロビン尿症	62（-）	27（-）	5	1	7	1	60（-）	27（-）	87（-）
特発性血小板減少性紫斑病	751（-）	656（-）	47	46	62	50	736（-）	652（-）	1,388（-）
血栓性血小板減少性紫斑病	21（-）	8（-）	6	1	5	1	22（-）	8（-）	30（-）
原発性免疫不全症候群	241（-）	12（-）	14	-	14	1	241（-）	11（-）	252（-）
I g A 腎 症	922（-）	95（-）	86	5	101	3	907（-）	97（-）	1,004（-）
多発性嚢胞腎	1,380（-）	271（-）	125	18	132	11	1,373（-）	278（-）	1,651（-）
黄色靱帯骨化症	226（-）	238（-）	19	24	21	27	224（-）	235（-）	459（-）
後縦靱帯骨化症	1,158（-）	1,511（-）	95	79	98	103	1,155（-）	1,487（-）	2,642（-）
広範脊柱管狭窄症	134（-）	278（-）	11	22	13	15	132（-）	285（-）	417（-）
特発性大腿骨頭壊死症	1,298（-）	358（-）	132	34	226	55	1,204（-）	337（-）	1,541（-）
下垂体性ADH分泌異常症	372（-）	53（-）	16	-	21	-	367（-）	53（-）	420（-）
下垂体性TSH分泌亢進症	19（-）	2（-）	2	-	3	-	18（-）	2（-）	20（-）
下垂体性PRL分泌亢進症	227（-）	7（-）	19	1	19	1	227（-）	7（-）	234（-）
クッシング病	81（-）	15（-）	5	1	6	2	80（-）	14（-）	94（-）
下垂体性ゴナドトロピン分泌亢進症	-（-）	-（-）	-	-	-	-	-（-）	-（-）	-（-）
下垂体性成長ホルモン分泌亢進症	259（-）	118（-）	11	3	14	5	256（-）	116（-）	372（-）
下垂体前葉機能低下症	1,235（-）	315（-）	98	29	160	52	1,173（-）	292（-）	1,465（-）
家族性高コレステロール血症（ホモ接合体）	21（-）	4（-）	1	-	1	-	21（-）	4（-）	25（-）
甲状腺ホルモン不応症	3（-）	-（-）	1	-	-	-	4（-）	-（-）	4（-）
先天性副腎皮質酵素欠損症	101（-）	-（-）	8	-	17	-	92（-）	-（-）	92（-）
先天性副腎低形成症	4（-）	-（-）	-	-	-	-	4（-）	-（-）	4（-）
アジソン病	23（-）	11（-）	3	2	3	2	23（-）	11（-）	34（-）
サルコイドーシス	772（-）	524（-）	43	23	37	21	778（-）	526（-）	1,304（-）
特発性間質性肺炎	399（-）	1,211（-）	44	146	42	146	401（-）	1,211（-）	1,612（-）
肺動脈性肺高血圧症	259（-）	103（-）	19	8	21	8	257（-）	103（-）	360（-）
肺静脈閉塞症／肺毛細血管腫	1（-）	2（-）	1	-	1	1	1（-）	1（-）	2（-）
慢性血拴塞性肺高血圧症	221（-）	294（-）	22	32	18	29	225（-）	297（-）	522（-）
リンパ管筋腫	125（-）	4（-）	13	-	19	-	119（-）	4（-）	123（-）
網膜色素変性症	1,176（-）	988（-）	102	48	146	54	1,132（-）	982（-）	2,114（-）
パッド・キアリ症候群	17（-）	2（-）	2	-	-	-	19（-）	2（-）	21（-）
特発性門脈圧亢進症	29（-）	13（-）	-	-	-	1	29（-）	12（-）	41（-）
原発性胆汁性胆管炎	837（-）	863（-）	46	27	54	24	829（-）	866（-）	1,695（-）
原発性硬化性胆管炎	95（-）	23（-）	10	-	11	1	94（-）	22（-）	116（-）
自己免疫化性胆管炎	499（-）	402（-）	40	22	35	19	504（-）	405（-）	909（-）
クローン病	4,437（-）	215（-）	234	8	322	9	4,349（-）	214（-）	4,563（-）
潰瘍性大腸炎	13,690（-）	1,583（-）	988	86	1,372	68	13,306（-）	1,601（-）	14,907（-）
好酸球性消化管疾患	84（-）	7（-）	9	1	9	1	84（-）	7（-）	91（-）
慢性特発性偽性腸閉塞症	17（-）	5（-）	-	-	-	-	17（-）	5（-）	22（-）
巨大膀胱短小結腸	1（-）	-（-）	-	-	-	-	1（-）	-（-）	1（-）
腸管蠕動不全症	2（-）	-（-）	-	-	-	-	2（-）	-（-）	2（-）
腸管神経節細胞減少症	-（-）	-（-）	-	-	-	-	-（-）	-（-）	-（-）
ルビンシュタイン・テイビ症候群	-（-）	-（-）	-	-	-	-	-（-）	-（-）	-（-）
C F C 症候群	1（-）	-（-）	-	-	-	-	1（-）	-（-）	1（-）
コステロ症候群	2（-）	-（-）	-	-	-	-	2（-）	-（-）	2（-）
チャーヂ症候群	3（-）	-（-）	-	-	1	-	2（-）	-（-）	2（-）
クリオピリン関連周期熱症候群	16（-）	-（-）	3	-	3	-	16（-）	-（-）	16（-）
若年性特発性関節炎	110（-）	1（-）	10	-	11	-	109（-）	1（-）	110（-）
TNF受容体関連周期性熱症候群	6（-）	-（-）	1	-	1	-	6（-）	-（-）	6（-）
非典型溶血性尿毒症症候群	8（-）	2（-）	1	-	-	-	9（-）	2（-）	11（-）
ブラウ症候群	-（-）	-（-）	-	-	-	-	-（-）	-（-）	-（-）
先天性ミオパチー	61（-）	7（-）	4	2	5	-	60（-）	9（-）	69（-）
マリネスコ・シェーグレン症候群	1（-）	-（-）	-	-	-	-	1（-）	-（-）	1（-）
筋ジストロフィー	563（-）	75（-）	36	3	33	2	566（-）	76（-）	642（-）
非筋ジストロフィー性ミオトニー症候群	7（-）	-（-）	-	-	-	-	7（-）	-（-）	7（-）
遺伝性周期性四肢麻痺	5（-）	-（-）	1	-	1	-	5（-）	-（-）	5（-）
アトピー性脊髄炎	4（-）	-（-）	1	-	1	-	4（-）	-（-）	4（-）
脊髄空洞症	63（-）	32（-）	3	4	2	2	64（-）	34（-）	98（-）
脊髄髄膜瘤	12（-）	1（-）	1	-	1	-	12（-）	1（-）	13（-）
アイザックス症候群	12（-）	3（-）	1	-	1	-	12（-）	3（-）	15（-）
遺伝性ジストニア	18（-）	-（-）	-	-	-	-	18（-）	-（-）	18（-）
神経フェリチン症	-（-）	-（-）	-	-	-	-	-（-）	-（-）	-（-）
脳表ヘモジデリン沈着症	9（-）	10（-）	-	2	-	2	9（-）	10（-）	19（-）

第5表 難病医療費等助成対象者（2-1）（国の対象疾病分）（つづき）

（令和4年1月分）

疾病名	12月末		認定		資格喪失		1月末					
	一般	(内重症)	老人	(内重症)	一般	老人	一般	(内重症)	老人	(内重症)	合計	(内重症)
内訳												
禿頭と変形性脊椎症を伴う常染色体劣性白質脳症	-	(-)	-	(-)	-	-	-	-	-	-	-	(-)
皮質下梗塞と白質脳症を伴う常染色体優性脳動脈症	7	(-)	3	(-)	2	1	-	-	9	(-)	4	(-)
神経軸索スフェロイド形成を伴う遺伝性びまん性白質脳症	4	(-)	1	(-)	2	-	1	-	5	(-)	1	(-)
ペリー症候群	-	(-)	-	(-)	-	-	-	-	-	(-)	-	(-)
前頭側頭葉変性症	78	(-)	58	(-)	7	8	6	6	79	(-)	60	(-)
ピックースタッフ脳幹脳炎	8	(-)	2	(-)	2	-	2	-	8	(-)	2	(-)
痙攣重積型（二相性）急性脳症	5	(-)	-	(-)	1	-	-	-	6	(-)	-	(-)
先天性無痛無汗症	5	(-)	-	(-)	-	-	-	-	5	(-)	-	(-)
アレキサンダー病	2	(-)	-	(-)	-	-	-	-	2	(-)	-	(-)
先天性核上性球麻痺	-	(-)	-	(-)	-	-	-	-	-	(-)	-	(-)
メビウス症候群	5	(-)	-	(-)	-	-	-	-	5	(-)	-	(-)
中隔視神経形成異常症/ドモルシア症候群	-	(-)	-	(-)	-	-	-	-	-	(-)	-	(-)
アイカルディ症候群	2	(-)	-	(-)	1	-	1	-	2	(-)	-	(-)
片側巨脳症	3	(-)	-	(-)	1	-	1	-	3	(-)	-	(-)
限局性皮質異形成	10	(-)	-	(-)	1	-	1	-	10	(-)	-	(-)
神経細胞移動異常症	3	(-)	-	(-)	-	-	-	-	3	(-)	-	(-)
先天性大脳白質形成不全症	2	(-)	-	(-)	-	-	-	-	2	(-)	-	(-)
ドラベ症候群	2	(-)	-	(-)	1	-	-	-	3	(-)	-	(-)
海馬硬化を伴う内側頭葉てんかん	11	(-)	1	(-)	1	-	-	-	12	(-)	1	(-)
ミオクローニア欠伸てんかん	-	(-)	-	(-)	-	-	-	-	-	(-)	-	(-)
ミオクローニア脱力発作を伴うてんかん	2	(-)	-	(-)	-	-	-	-	2	(-)	-	(-)
レノックス・ガストー症候群	24	(-)	-	(-)	3	-	5	-	22	(-)	-	(-)
ウエスト症候群	5	(-)	-	(-)	1	-	-	-	6	(-)	-	(-)
大田原症候群	1	(-)	-	(-)	1	-	1	-	1	(-)	-	(-)
早期ミオクローニア脳症	1	(-)	-	(-)	-	-	-	-	1	(-)	-	(-)
遊走性焦点発作を伴う乳児てんかん	-	(-)	-	(-)	-	-	-	-	-	(-)	-	(-)
片側痙攣・片麻痺・てんかん症候群	-	(-)	-	(-)	-	-	-	-	-	(-)	-	(-)
環状20番染色体症候群	1	(-)	-	(-)	-	-	-	-	1	(-)	-	(-)
ラスムッセン脳炎	1	(-)	1	(-)	-	-	-	-	1	(-)	1	(-)
P C D H 19 関連症候群	2	(-)	-	(-)	-	-	-	-	2	(-)	-	(-)
難治顔回部分発作重積型急性脳症	2	(-)	-	(-)	-	-	-	-	2	(-)	-	(-)
徐波睡眠期持続性棘徐波を示すてんかん性脳症	2	(-)	-	(-)	-	-	-	-	2	(-)	-	(-)
ランドウ・クレフナー症候群	-	(-)	-	(-)	-	-	-	-	-	(-)	-	(-)
レット症候群	3	(-)	-	(-)	-	-	-	-	3	(-)	-	(-)
スタージ・ウエーバー症候群	18	(-)	-	(-)	1	-	1	-	18	(-)	-	(-)
結節性硬化症	117	(-)	3	(-)	13	-	11	-	119	(-)	3	(-)
色素性乾皮症	3	(-)	1	(-)	-	-	-	-	3	(-)	1	(-)
先天性魚鱗癬	6	(-)	-	(-)	1	-	1	-	6	(-)	-	(-)
家族性良性慢性天疱瘡類天疱瘡	7	(-)	-	(-)	-	-	-	-	7	(-)	-	(-)
(後天性表皮水疱症を含む。)	113	(-)	257	(-)	7	26	7	32	113	(-)	251	(-)
特発性後天性全身性無汗症	67	(-)	-	(-)	7	-	3	-	71	(-)	-	(-)
眼皮膚白皮症	5	(-)	-	(-)	1	-	1	-	5	(-)	-	(-)
肥厚性皮膚骨膜炎	1	(-)	-	(-)	-	-	-	-	1	(-)	-	(-)
弾性線維性仮性黄色腫	5	(-)	1	(-)	-	-	-	-	5	(-)	1	(-)
マルファン症候群	151	(-)	2	(-)	13	-	15	-	149	(-)	2	(-)
エーラス・ダンロス症候群	20	(-)	-	(-)	4	-	3	-	21	(-)	-	(-)
メンケス病	-	(-)	-	(-)	-	-	-	-	-	(-)	-	(-)
オクシタル・ホーン症候群	1	(-)	-	(-)	-	-	-	-	1	(-)	-	(-)
ウィルソン病	105	(-)	2	(-)	7	-	4	-	108	(-)	2	(-)
低ホスファターゼ症	1	(-)	-	(-)	1	-	1	-	1	(-)	-	(-)
VATER 症候群	6	(-)	-	(-)	-	-	1	-	5	(-)	-	(-)
那須・ハコラ病	-	(-)	-	(-)	-	-	-	-	-	(-)	-	(-)
ウィーバー症候群	-	(-)	-	(-)	-	-	-	-	-	(-)	-	(-)
コフィン・ローリー症候群	-	(-)	-	(-)	-	-	-	-	-	(-)	-	(-)
ジュベール症候群関連疾患	1	(-)	-	(-)	1	-	-	-	2	(-)	-	(-)
モワット・ウィルソン症候群	2	(-)	-	(-)	-	-	-	-	2	(-)	-	(-)
ウィリアムズ症候群	5	(-)	-	(-)	1	-	1	-	5	(-)	-	(-)
A T R - X 症候群	-	(-)	-	(-)	-	-	-	-	-	(-)	-	(-)
クルーズン症候群	2	(-)	-	(-)	-	-	1	-	1	(-)	-	(-)
アペール症候群	-	(-)	-	(-)	-	-	-	-	-	(-)	-	(-)
ファイファー症候群	1	(-)	-	(-)	-	-	-	-	1	(-)	-	(-)

第5表 難病医療費等助成対象者（2-1）（国の対象疾病分）（つづき）

（令和4年1月分）

疾病名	12月末				認定		資格喪失		1月末					
	一般	(内重症)	老人	(内重症)	一般	老人	一般	老人	一般	(内重症)	老人	(内重症)	合計	(内重症)
アントレー・ビクスラー症候群	-	(-)	-	(-)	-	-	-	-	-	(-)	(-)	(-)	-	(-)
コフィン・シリス症候群	3	(-)	-	(-)	-	-	-	-	3	(-)	-	(-)	3	(-)
ロスムンド・トムソン症候群	-	(-)	-	(-)	-	-	-	-	-	(-)	(-)	(-)	-	(-)
歌舞伎症候群	3	(-)	-	(-)	-	-	-	-	3	(-)	-	(-)	3	(-)
多脾症候群	4	(-)	-	(-)	-	-	1	-	3	(-)	-	(-)	3	(-)
無脾症候群	4	(-)	-	(-)	1	-	1	-	4	(-)	-	(-)	4	(-)
鯰耳腎症候群	-	(-)	-	(-)	-	-	-	-	-	(-)	(-)	(-)	-	(-)
ウエルナー症候群	8	(-)	-	(-)	2	-	1	-	9	(-)	-	(-)	9	(-)
コケイン症候群	-	(-)	-	(-)	-	-	-	-	-	(-)	(-)	(-)	-	(-)
ブラダー・ウィリ症候群	17	(-)	-	(-)	-	-	-	-	17	(-)	-	(-)	17	(-)
ソトス症候群	2	(-)	-	(-)	-	-	-	-	2	(-)	-	(-)	2	(-)
ヌーナシ症候群	5	(-)	-	(-)	2	-	-	-	7	(-)	-	(-)	7	(-)
ヤング・シンブソン症候群	-	(-)	-	(-)	-	-	-	-	-	(-)	(-)	(-)	-	(-)
1p36欠失症候群	2	(-)	-	(-)	1	-	1	-	2	(-)	-	(-)	2	(-)
4p欠失症候群	1	(-)	-	(-)	-	-	-	-	1	(-)	-	(-)	1	(-)
5p欠失症候群	-	(-)	-	(-)	-	-	-	-	-	(-)	(-)	(-)	-	(-)
第14番染色体父親性ダイソミー症候群	-	(-)	-	(-)	-	-	-	-	-	(-)	(-)	(-)	-	(-)
アンジェルマン症候群	3	(-)	-	(-)	-	-	-	-	3	(-)	-	(-)	3	(-)
スミス・マギニス症候群	-	(-)	-	(-)	-	-	-	-	-	(-)	(-)	(-)	-	(-)
22q11.2欠失症候群	7	(-)	-	(-)	-	-	1	-	6	(-)	-	(-)	6	(-)
エマヌエル症候群	-	(-)	-	(-)	-	-	-	-	-	(-)	(-)	(-)	-	(-)
脆弱X症候群関連疾患	-	(-)	-	(-)	-	-	-	-	-	(-)	(-)	(-)	-	(-)
脆弱X症候群	-	(-)	-	(-)	-	-	-	-	-	(-)	(-)	(-)	-	(-)
総動脈幹遺残症	-	(-)	-	(-)	-	-	-	-	-	(-)	(-)	(-)	-	(-)
修正大血管転位症	23	(-)	-	(-)	2	-	3	-	22	(-)	-	(-)	22	(-)
完全大血管転位症	26	(-)	-	(-)	1	-	2	-	25	(-)	-	(-)	25	(-)
単心室症	38	(-)	-	(-)	5	-	4	-	39	(-)	-	(-)	39	(-)
左心低形成症候群	3	(-)	-	(-)	-	-	-	-	3	(-)	-	(-)	3	(-)
三尖弁閉鎖症	18	(-)	-	(-)	4	-	4	-	18	(-)	-	(-)	18	(-)
心室中隔欠損を伴わない肺動脈閉鎖症	6	(-)	-	(-)	-	-	-	-	6	(-)	-	(-)	6	(-)
心室中隔欠損を伴う肺動脈閉鎖症	10	(-)	-	(-)	1	-	2	-	9	(-)	-	(-)	9	(-)
ファロー四徴症	71	(-)	2	(-)	5	-	5	-	71	(-)	2	(-)	73	(-)
両大血管右室起始症	15	(-)	1	(-)	2	-	2	-	15	(-)	1	(-)	16	(-)
エプスタイン病	15	(-)	-	(-)	-	-	2	-	13	(-)	-	(-)	13	(-)
アルポート症候群	22	(-)	-	(-)	1	-	1	-	22	(-)	-	(-)	22	(-)
ギャロウェイ・モフト症候群	-	(-)	-	(-)	-	-	-	-	-	(-)	(-)	(-)	-	(-)
急速進行性糸球体腎炎	25	(-)	43	(-)	5	3	7	1	23	(-)	45	(-)	68	(-)
抗糸球体基底膜腎炎	11	(-)	14	(-)	-	-	1	1	10	(-)	13	(-)	23	(-)
一次性ネフローゼ症候群	1,285	(-)	428	(-)	69	33	80	32	1,274	(-)	429	(-)	1,703	(-)
一次性膜性増殖性糸球体腎炎	49	(-)	10	(-)	4	2	7	2	46	(-)	10	(-)	56	(-)
紫斑病性腎炎	76	(-)	16	(-)	12	1	13	1	75	(-)	16	(-)	91	(-)
先天性腎性尿崩症	7	(-)	-	(-)	-	-	1	-	6	(-)	-	(-)	6	(-)
間質性膀胱炎(ハンナ型)	40	(-)	34	(-)	2	6	3	5	39	(-)	35	(-)	74	(-)
オスラー病	68	(-)	20	(-)	7	1	8	1	67	(-)	20	(-)	87	(-)
閉塞性細気管支炎	-	(-)	-	(-)	-	-	-	-	-	(-)	(-)	(-)	-	(-)
肺胞蛋白症(自己免疫性又は先天性)	8	(-)	4	(-)	1	1	1	1	8	(-)	4	(-)	12	(-)
肺胞低換気症候群	12	(-)	-	(-)	-	-	-	-	12	(-)	-	(-)	12	(-)
α1-アンチトリプシン欠乏症	4	(-)	-	(-)	1	-	-	-	5	(-)	-	(-)	5	(-)
カーニ複合	3	(-)	-	(-)	-	-	-	-	3	(-)	-	(-)	3	(-)
ウォルフラム症候群	4	(-)	-	(-)	-	-	-	-	4	(-)	-	(-)	4	(-)
ペルオキシソーム病(副腎白質ジストロフィーを除く。)	-	(-)	-	(-)	-	-	-	-	-	(-)	(-)	(-)	-	(-)
副甲状腺機能低下症	21	(-)	3	(-)	3	-	2	1	22	(-)	2	(-)	24	(-)
偽性副甲状腺機能低下症	3	(-)	-	(-)	1	-	1	-	3	(-)	-	(-)	3	(-)
副腎皮質刺激ホルモン不応症	1	(-)	-	(-)	-	-	-	-	1	(-)	-	(-)	1	(-)
ビタミンD抵抗性くる病/骨軟化症	47	(-)	5	(-)	4	-	6	-	45	(-)	5	(-)	50	(-)
ビタミンD依存性くる病/骨軟化症	-	(-)	-	(-)	-	-	-	-	-	(-)	(-)	(-)	-	(-)
フェニルケトン尿症	33	(-)	-	(-)	-	-	-	-	33	(-)	-	(-)	33	(-)
高チロシン血症1型	-	(-)	-	(-)	-	-	-	-	-	(-)	(-)	(-)	-	(-)
高チロシン血症2型	-	(-)	-	(-)	-	-	-	-	-	(-)	(-)	(-)	-	(-)
高チロシン血症3型	-	(-)	-	(-)	-	-	-	-	-	(-)	(-)	(-)	-	(-)
メーブルシロップ尿症	4	(-)	-	(-)	-	-	-	-	4	(-)	-	(-)	4	(-)

第5表 難病医療費等助成対象者（2-1）（国の対象疾病分）（つづき）

（令和4年1月分）

疾病名	12月末				認定		資格喪失		1月末					
	一般	(内重症)	老人	(内重症)	一般	老人	一般	老人	一般	(内重症)	老人	(内重症)	合計	(内重症)
プロピオン酸血症	-	(-)	-	(-)	-	-	-	-	-	(-)	(-)	(-)	(-)	(-)
メチルマロン酸血症	1	(-)	-	(-)	-	-	-	-	-	1	(-)	(-)	1	(-)
イソ吉草酸血症	-	(-)	-	(-)	-	-	-	-	-	-	(-)	(-)	-	(-)
グルコーストランスポーター1欠損症	-	(-)	-	(-)	-	-	-	-	-	-	(-)	(-)	-	(-)
グルタル酸血症1型	1	(-)	-	(-)	-	-	-	-	-	1	(-)	(-)	1	(-)
グルタル酸血症2型	-	(-)	-	(-)	-	-	-	-	-	-	(-)	(-)	-	(-)
尿素サイクル異常症	11	(-)	-	(-)	-	-	1	-	10	(-)	(-)	(-)	10	(-)
リジン尿性蛋白不耐症	-	(-)	-	(-)	-	-	-	-	-	(-)	(-)	(-)	-	(-)
先天性葉酸吸収不全	-	(-)	-	(-)	-	-	-	-	-	(-)	(-)	(-)	-	(-)
ホルフィリン症	7	(-)	1	(-)	-	-	-	-	7	(-)	1	(-)	8	(-)
複合カルボキシラーゼ欠損症	-	(-)	-	(-)	-	-	-	-	-	(-)	(-)	(-)	-	(-)
筋型糖原病	5	(-)	1	(-)	1	-	1	-	5	(-)	1	(-)	6	(-)
肝型糖原病	11	(-)	-	(-)	1	-	1	-	11	(-)	(-)	(-)	11	(-)
ガラクトース-1-リン酸ウリジルトランスフェラーゼ欠損症	-	(-)	-	(-)	-	-	-	-	-	(-)	(-)	(-)	-	(-)
レシチンコレステロールアシルトランスフェラーゼ欠損症	-	(-)	-	(-)	-	-	-	-	-	(-)	(-)	(-)	-	(-)
シトステロール血症	2	(-)	-	(-)	-	-	-	-	2	(-)	(-)	(-)	2	(-)
タンジール病	1	(-)	-	(-)	1	-	1	-	1	(-)	(-)	(-)	1	(-)
原発性高カイロミクロン血症	5	(-)	-	(-)	-	-	-	-	5	(-)	(-)	(-)	5	(-)
脳髄黄色腫症	4	(-)	1	(-)	-	-	1	-	3	(-)	1	(-)	4	(-)
無βリポタンパク血症	-	(-)	-	(-)	-	-	-	-	-	(-)	(-)	(-)	-	(-)
脂肪萎縮症	2	(-)	-	(-)	-	-	-	-	2	(-)	(-)	(-)	2	(-)
家族性地中海熱	50	(-)	1	(-)	3	-	6	-	47	(-)	1	(-)	48	(-)
高IgD症候群	-	(-)	-	(-)	-	-	-	-	-	(-)	(-)	(-)	-	(-)
中條・西村症候群	1	(-)	-	(-)	-	-	-	-	1	(-)	(-)	(-)	1	(-)
化膿性無菌性関節炎・壊疽性膿皮症・アクネ症候群	-	(-)	-	(-)	-	-	-	-	-	(-)	(-)	(-)	-	(-)
慢性再発性多発性骨髄炎	11	(-)	-	(-)	4	-	2	-	13	(-)	(-)	(-)	13	(-)
強直性脊椎炎	546	(-)	109	(-)	29	4	33	1	542	(-)	112	(-)	654	(-)
進行性骨化性線維異形成症	2	(-)	-	(-)	-	-	-	-	2	(-)	(-)	(-)	2	(-)
肋骨異常を伴う先天性側弯症	3	(-)	-	(-)	-	-	1	-	2	(-)	(-)	(-)	2	(-)
骨形成不全症	15	(-)	-	(-)	1	-	2	-	14	(-)	(-)	(-)	14	(-)
タナトフォリック骨異形成症	1	(-)	-	(-)	-	-	-	-	1	(-)	(-)	(-)	1	(-)
軟骨無形成症	19	(-)	1	(-)	3	-	3	-	19	(-)	1	(-)	20	(-)
リンパ管腫症/ゴーム病	7	(-)	-	(-)	1	-	1	-	7	(-)	(-)	(-)	7	(-)
巨大リンパ管奇形(頸部顔面病変)	1	(-)	-	(-)	-	-	-	-	1	(-)	(-)	(-)	1	(-)
巨大静脈奇形(頸部口腔咽頭びまん性病変)	1	(-)	-	(-)	-	-	1	-	-	(-)	(-)	(-)	-	(-)
巨大動静脈奇形(頸部顔面又は四肢病変)	6	(-)	-	(-)	1	-	2	-	5	(-)	(-)	(-)	5	(-)
クリッペル・トレノネー・ウェーバー症候群	23	(-)	2	(-)	-	-	-	-	23	(-)	2	(-)	25	(-)
先天性赤血球形成異常性貧血	1	(-)	-	(-)	-	-	-	-	1	(-)	(-)	(-)	1	(-)
後天性赤芽球癆	31	(-)	50	(-)	3	7	4	5	30	(-)	52	(-)	82	(-)
ダイヤモンド・ブラックファン貧血	2	(-)	-	(-)	-	-	-	-	2	(-)	(-)	(-)	2	(-)
ファンコニ貧血	2	(-)	-	(-)	-	-	-	-	2	(-)	(-)	(-)	2	(-)
遺伝性鉄芽球性貧血	1	(-)	-	(-)	-	-	-	-	1	(-)	(-)	(-)	1	(-)
エプスタイン症候群	1	(-)	-	(-)	-	-	-	-	1	(-)	(-)	(-)	1	(-)
自己免疫性後天性凝固因子欠乏症	7	(-)	31	(-)	1	3	1	5	7	(-)	29	(-)	36	(-)
クローンカイト・カナダ症候群	4	(-)	8	(-)	-	1	-	-	4	(-)	9	(-)	13	(-)
非特異性多発性小腸潰瘍症	8	(-)	-	(-)	-	-	-	-	8	(-)	(-)	(-)	8	(-)
ヒルシュスブルグ病(全結腸型又は小腸型)	2	(-)	-	(-)	1	-	-	-	3	(-)	(-)	(-)	3	(-)
総排泄腔外反症	1	(-)	-	(-)	-	-	-	-	1	(-)	(-)	(-)	1	(-)
総排泄腔遺残	5	(-)	-	(-)	-	-	-	-	5	(-)	(-)	(-)	5	(-)
先天性横隔膜ヘルニア	4	(-)	-	(-)	-	-	1	-	3	(-)	(-)	(-)	3	(-)
乳幼児肝巨大血管腫	-	(-)	-	(-)	-	-	-	-	-	(-)	(-)	(-)	-	(-)
胆道閉鎖症	31	(-)	-	(-)	4	-	3	-	32	(-)	(-)	(-)	32	(-)
アラジール症候群	7	(-)	-	(-)	-	-	-	-	7	(-)	(-)	(-)	7	(-)
遺伝性膝炎	5	(-)	-	(-)	-	-	2	-	3	(-)	(-)	(-)	3	(-)
嚢胞性線維症	1	(-)	-	(-)	-	-	-	-	1	(-)	(-)	(-)	1	(-)
IgG4関連疾患	179	(-)	147	(-)	16	18	13	21	182	(-)	144	(-)	326	(-)
黄斑ジストロフィー	34	(-)	-	(-)	1	-	-	-	35	(-)	1	(-)	36	(-)
レーベル遺伝性視神経症	15	(-)	3	(-)	2	1	4	1	13	(-)	3	(-)	16	(-)
アッシャー症候群	3	(-)	-	(-)	-	-	-	-	3	(-)	(-)	(-)	3	(-)
若年発症型両側性感音難聴	6	(-)	-	(-)	1	-	1	-	6	(-)	(-)	(-)	6	(-)
遅発性内リンパ水腫	3	(-)	1	(-)	-	1	-	1	3	(-)	1	(-)	4	(-)

第5表 難病医療費等助成対象者（2-1）（国の対象疾病分）（つづき）

（令和4年1月分）

疾病名 内訳	12月末		認定		資格喪失		1月末			
	一般	(内重症) 老人 (内重症)	一般	老人	一般	老人	一般	(内重症) 老人 (内重症)	合計	(内重症)
好酸球性副鼻腔炎	1,770	(-) 190 (-)	189	22	164	24	1,795	(-) 188 (-)	1,983	(-)
カナバシ病	1	(-) (-)	-	-	-	-	1	(-) (-)	1	(-)
進行性白質脳症	1	(-) (-)	-	-	-	-	1	(-) (-)	1	(-)
進行性ミオクロオスンテ	2	(-) 1 (-)	-	-	-	-	2	(-) 1 (-)	3	(-)
先天異常症候群	4	(-) (-)	-	-	-	-	4	(-) (-)	4	(-)
先天性三尖弁狭窄症	-	(-) (-)	-	-	-	-	-	(-) (-)	-	(-)
先天性僧帽弁狭窄症	3	(-) (-)	-	-	-	-	3	(-) (-)	3	(-)
先天性肺静脈狭窄症	-	(-) (-)	-	-	-	-	-	(-) (-)	-	(-)
左肺動脈右肺動脈起始症	-	(-) (-)	-	-	-	-	-	(-) (-)	-	(-)
ネイルパテラ症候群(爪膝蓋骨症候群)/LMX1B関連腎症	-	(-) (-)	-	-	-	-	-	(-) (-)	-	(-)
カルニチン回路異常症	2	(-) (-)	-	-	-	-	2	(-) (-)	2	(-)
三頭酵素欠損症	-	(-) (-)	-	-	-	-	-	(-) (-)	-	(-)
シトリン欠損症	4	(-) 1 (-)	1	-	1	-	4	(-) 1 (-)	5	(-)
セピアブレリン還元酵素(SR)欠損症	-	(-) (-)	-	-	-	-	-	(-) (-)	-	(-)
先天性グリコシルホスファチジルイノシトール(GPI)欠損症	-	(-) (-)	-	-	-	-	-	(-) (-)	-	(-)
非ケトリーシス型高グリシン血症	-	(-) (-)	-	-	-	-	-	(-) (-)	-	(-)
β-ケトチオラーゼ欠損症	-	(-) (-)	-	-	-	-	-	(-) (-)	-	(-)
芳香族L-アミノ酸脱炭酸酵素欠損症	1	(-) (-)	-	-	-	-	1	(-) (-)	1	(-)
メチルグルタコン酸尿症	-	(-) (-)	-	-	-	-	-	(-) (-)	-	(-)
遺伝性自己炎症疾患	2	(-) (-)	-	-	-	-	2	(-) (-)	2	(-)
大埋石骨病	2	(-) (-)	-	-	-	-	2	(-) (-)	2	(-)
特発性血栓症(遺伝性血栓性素因によるものに限る。)	14	(-) 1 (-)	-	-	1	-	13	(-) 1 (-)	14	(-)
前眼部形成異常	3	(-) 1 (-)	-	-	1	-	2	(-) 1 (-)	3	(-)
無虹彩症	17	(-) 1 (-)	1	-	1	1	17	(-) (-)	17	(-)
先天性気管狭窄症/先天性声門下狭窄症	3	(-) (-)	-	-	-	-	3	(-) (-)	3	(-)
特発性多中心性キヤッサルマン病	121	(-) 26 (-)	6	1	6	-	121	(-) 27 (-)	148	(-)
膠様滴状角膜ジストロフィー	-	(-) (-)	-	-	-	-	-	(-) (-)	-	(-)
ハッチンソン・ギルフォード症候群	-	(-) (-)	-	-	-	-	-	(-) (-)	-	(-)
脳クレアチン欠乏症候群	-	(-) (-)	-	-	-	-	-	(-) (-)	-	(-)
ネフロロン病	-	(-) (-)	-	-	-	-	-	(-) (-)	-	(-)
家族性低βリポタンパク血症1(ホモ接合体)	-	(-) (-)	-	-	-	-	-	(-) (-)	-	(-)
ホモシスチン尿症	-	(-) (-)	-	-	-	-	-	(-) (-)	-	(-)
進行性家族性肝内	-	(-) (-)	-	-	-	-	-	(-) (-)	-	(-)
国の対象疾病(難病法)小計	65,717	(-) 35,985 (-)	4,811	2,602	5,933	2,682	64,595	(-) 35,905 (-)	100,500	(-)
スモン	5	(5) 79 (79)	-	-	-	-	5	(5) 79 (79)	84	(84)
劇症急性肝炎	10	(10) (-)	1	-	1	-	10	(10) (-)	10	(10)
重症急性膵炎	1	(1) (-)	-	-	-	-	1	(1) (-)	1	(1)
ブリオン病(ヒト由来乾燥硬膜移植によるクワイツフェルト・ヤコブ病)	-	(-) (-)	-	-	-	-	-	(-) (-)	-	(-)
重症多形滲出性紅斑(急性期)	-	(-) (-)	-	-	-	-	-	(-) (-)	-	(-)
国の対象疾病(特疾)小計	16	(16) 79 (79)	1	-	1	-	16	(16) 79 (79)	95	(95)
先天性血液凝固因子欠乏症等	742	(742) 72 (72)	5	-	1	1	746	(746) 71 (71)	817	(817)
国の対象疾病計	66,475	(758) 36,136 (151)	4,817	2,602	5,935	2,683	65,357	(762) 36,055 (150)	101,412	(912)

第5表 難病医療費等助成対象者（2-2）（東京都の対象疾病分）

（令和4年1月分）

疾病名	12月末		認定		資格喪失		1月末		
	一般 (内重症)	老人 (内重症)	一般	老人	一般	老人	一般 (内重症)	老人 (内重症)	合計 (内重症)
悪性高血圧	6 (-)	1 (-)	-	-	-	-	6 (-)	1 (-)	7 (-)
原発性骨髄線維症	60 (-)	48 (-)	1	6	-	-	61 (-)	54 (-)	115 (-)
母斑症	45 (-)	2 (-)	-	-	-	-	45 (-)	2 (-)	47 (-)
肝内結石症	26 (-)	7 (-)	-	-	-	-	26 (-)	7 (-)	33 (-)
古典的特発性好酸球増多症候群	28 (-)	8 (-)	1	-	-	-	29 (-)	8 (-)	37 (-)
びまん性汎細気管支炎	52 (-)	40 (-)	-	1	-	-	52 (-)	41 (-)	93 (-)
遺伝性QT延長症候群	48 (-)	2 (-)	1	-	-	-	49 (-)	2 (-)	51 (-)
網膜脈絡膜萎縮症	9 (-)	38 (-)	-	-	-	-	9 (-)	38 (-)	47 (-)
東京都の対象疾病（特疾）小計	274 (-)	146 (-)	3	7	-	-	277 (-)	153 (-)	430 (-)
人工透析を必要とする腎不全	12,095 (12,095)	16,725 (16,725)	164	246	23	132	12,236 (12,236)	16,839 (16,839)	29,075 (29,075)
東京都の対象疾病 計	12,369 (12,095)	16,871 (16,725)	167	253	23	132	12,513 (12,236)	16,992 (16,839)	29,505 (29,075)

注1. 認定は更新認定を含む。

- 難病法は平成27年1月1日施行の難病の患者に対する医療等に関する法律の対象者、特疾は特定疾病治療研究事業の対象者を指す。
- 一般は70歳未満、老人は70歳以上（高齢受給者及び後期高齢者）を指す。
- スモン、プリオン病（ヒト由来乾燥硬膜移植によるクロイツフェルト・ヤコブ病に限る。）は平成27年1月1日以降も特定疾病治療研究事業として継続。
重症急性膵炎・劇症肝炎は平成27年1月1日から新規は廃止されたが、更新患者のみ同事業内で継続。
重症多形滲出性紅斑（急性期）は難病法においても2疾病に分かれて継続するが、対象患者の有効期間満了までは旧事業として継続。
- 平成29年4月1日の第3次疾病拡大により、国24疾病（都単独疾病から組替えなし。）が新設。
- 平成29年4月1日より既存の指定難病のうち「原発性胆汁性肝硬変」が「原発性胆汁性胆管炎」に名称変更。
- 平成29年4月1日より既存の指定難病のうち「自己免疫性出血病XⅢ」が「自己免疫性後天性凝固因子欠乏症」に名称変更。
- 平成30年1月1日より既存の都単独疾病のうち「骨髄線維症」が「原発性骨髄線維症」に名称変更。
- 平成30年1月1日より既存の都単独疾病のうち「特発性好酸球増多症候群」が「古典的特発性好酸球増多症候群」に名称変更。
- 平成30年4月1日の第4次疾病拡大により、国1疾病（都単独疾病から組替えなし。）が新設。
- 平成30年4月1日より既存の指定難病のうち「全身型若年性特発性関節炎」が「若年性特発性関節炎」に名称変更。
- 平成30年4月1日より既存の指定難病のうち「有馬症候群」が「ジュベール症候群関連疾患」に名称変更。
- 平成30年4月1日より既存の指定難病のうち「先天性気管狭窄症」が「先天性気管狭窄症／先天性声門下狭窄症」に名称変更。
- 令和元年7月1日の第5次疾病拡大により、国2疾病（都単独疾病からの組替えなし。）が新設。
- 令和3年11月1日の第6次疾病拡大により、国5疾病（都単独疾病からの組替えなし。）が新設。

当月	130,917 人	当月重症度	29,987 人
前月	131,851 人	前月重症度	29,729 人
当月－前月＝	-934 人増	対認定患者比	22.91 %
対前月比	-0.71 %		
前年同月	134,929 人		
対前年同月比	-2.97 %増		

資料：保健政策部疾病対策課

第6表 エイズ相談件数・HIV検査者数

(令和4年1月分)

区分	電話相談数	来所（来院） 相談者数	HIV検査者数		
			計	男	女
総数	1,967	2,036	1,147	891	256
保健所	170	370	255	168	87
東京都	7	17	30	22	8
特別区	158	316	207	136	71
八王子市・町田市	5	37	18	10	8
エイズ対策担当	391	-	-	-	-
新宿東口検査・相談室	1,194	1,561	787	630	157
多摩地域検査・相談室	212	105	105	93	12

- 注1. 都立病院については、電話相談として行っておらず、
また受診者は都立病院のみではないため、都立病院の項目を削除（平成30年4月より）。
2. 平成30年4月より八王子市・町田市についてはまとめて記載。
3. 平成30年4月より検査・相談室について実績を記載。
4. 令和3年3月6日より南新宿検査・相談室は移転に伴い、新宿東口検査・相談室に名称変更した
- 資料：感染症対策部防疫・情報管理課

第7表 感染症発生動向調査全数把握対象疾患届出患者数

(2022年 第01～04週)

病名	東京都		全国	
	第01～04週	2022年累計	第01～04週	2022年累計
一類感染症				
エボラ出血熱	-	-	-	-
クリミア・コンゴ出血熱	-	-	-	-
痘	-	-	-	-
南米出血熱	-	-	-	-
ペス	-	-	-	-
マールブルグ病	-	-	-	-
ラッサ熱	-	-	-	-
二類感染症				
急性灰白髄炎	-	-	-	-
結核	152	152	1,001	1,001
ジフテリア	-	-	-	-
重症急性呼吸器症候群	-	-	-	-
中東呼吸器症候群	-	-	-	-
鳥インフルエンザ(H5N1)	-	-	-	-
鳥インフルエンザ(H7N9)	-	-	-	-
新型インフルエンザ等感染症				
新型コロナウイルス感染症	・	・	・	・
三類感染症				
コレラ	-	-	-	-
細菌性赤痢	-	-	-	-
腸管出血性大腸菌感染症	11	11	76	76
腸チフス	-	-	-	-
パラチフス	-	-	-	-
四類感染症				
E型肝炎	10	10	32	32
ウエストナイル熱	-	-	-	-
A型肝炎	-	-	4	4
エキノコックス症	1	1	1	1
黄熱	-	-	-	-
オウムムスク出血病	-	-	-	-
おむすく出血熱	-	-	1	1
回帰熱	-	-	-	-
キヤサヌル森林病	-	-	-	-
Q熱	-	-	-	-
狂犬病	-	-	-	-
コクシジオリデス症	-	-	-	-
サルス	-	-	-	-
ジカウイルス感染症	-	-	-	-
重症熱性血小板減少症候群	-	-	2	2
腎症候性出血熱	-	-	-	-
西部ウマ脳炎	-	-	-	-
ダニ媒介脳炎	-	-	-	-
炭疽	-	-	-	-
チクングニア熱	-	-	-	-
つつが虫病	2	2	37	37
デング熱	-	-	-	-
東部ウマ脳炎	-	-	-	-

病名	東京都		全国	
	第 01 ～ 04 週	2022年累計	第 01 ～ 04 週	2022年累計
四類感染症（続き）				
鳥インフルエンザ（H5N1及びH7N9を除く）	-	-	-	-
ニ パ ウ イ ル ス 感 染 症	-	-	-	-
日 本 紅 斑 熱	-	-	2	2
日 本 脳 炎	-	-	-	-
ハ ン タ ウ イ ル ス 肺 症 候 群	-	-	-	-
B ウ イ ル ス 病 痘	-	-	-	-
ブ ル セ ラ 症	-	-	-	-
ベ ネ ズ エ ラ ウ マ 脳 炎	-	-	-	-
ヘ ン ド ラ ウ イ ル ス 感 染 症	-	-	-	-
発 し ん ち フ ス 症	-	-	-	-
ボ ツ リ ヌ ス 症	-	-	-	-
マ ラ リ ア	-	-	-	-
野 兎 病	-	-	-	-
ラ イ ム 病	-	-	-	-
リ ッ サ ウ イ ル ス 感 染 症	-	-	-	-
リ フ ト バ レ ー 熱	-	-	-	-
類 鼻 痘	-	-	-	-
レ ジ オ ネ ラ 症	9	9	100	100
レ プ ト ス ピ ラ 症	-	-	-	-
ロ ッ キ ー 山 紅 斑 熱	-	-	-	-
五類感染症				
ア メ ー バ 赤 痢	17	17	42	42
ウイルス性肝炎（A型・E型を除く）	1	1	14	14
カルバペネム耐性腸内細菌科細菌感染症	17	17	110	110
急性弛緩性麻痺（急性灰白髄炎を除く）	-	-	1	1
急 性 脳 炎	-	-	19	19
ク リ プ ト ス ポ リ ジ ウ ム 症	-	-	-	-
ク ロ イ ツ フ ェ ル ト ・ ヤ コ ブ 病	1	1	16	16
劇症型溶血性レンサ球菌感染症	10	10	60	60
後天性免疫不全症候群	23	23	73	73
ジ ア ル ジ ア 症	-	-	1	1
侵襲性インフルエンザ菌感染症	-	-	19	19
侵襲性髄膜炎菌感染症	-	-	1	1
侵襲性肺炎球菌感染症	14	14	95	95
水痘（入院例に限る）	6	6	22	22
先天性風しん症候群	-	-	-	-
梅毒	203	203	712	712
播種性クリプトコックス症	1	1	9	9
破 傷 風	-	-	3	3
バンコマイシン耐性黄色ブドウ球菌感染症	-	-	-	-
バンコマイシン耐性腸球菌感染症	1	1	10	10
百 日 咳	3	3	45	45
風 し ん	-	-	-	-
麻 し ん	-	-	1	1
薬剤耐性アシネトバクター感染症	-	-	1	1

注 1. 医師から直接都内の保健所長に届け出された患者数です。

2. 医師から追加して届出があった場合、数値を遡及して修正することがあります。

3. 新型コロナウイルス感染症は令和2年2月1日より指定感染症に指定された後、法令改正に伴い、令和3年2月13日に指定感染症から新型インフルエンザ等感染症に変更されました。

4. 新型コロナウイルス感染症の届出患者数は、厚生労働省の新型コロナウイルス感染症等情報把握・管理システム(HER-SYS)による情報管理に一元化されたため、本表には掲載していません。

資料：東京都感染症情報センター（東京都健康安全研究センター）

第8表 健康安全研究センター検査業務実績

(令和4年1月分)

種 類	検 査 数
総 数	24,449
微 生 物 検 査	11,848
食品・腸内細菌検査	662
病原細菌検査	1,277
ウイルス検査	9,909
食 品 化 学 検 査	3,602
食品成分検査	801
食品添加物検査	443
残留物質検査	2,358
薬 事 環 境 科 学 検 査	8,999
医薬品検査	2,835
環境衛生検査	119
水 質 検 査	917
生 体 影 響 検 査	5,128

注：平成24年4月分より、組織変更に伴い報告の項目を変更しました。

資料：健康安全研究センター

第9表 性感染症検査実績

(令和4年 1月分)

	梅毒血清反応検査				性器クラミジア検査				淋菌検査	
	検査数 (TPLA)	検査数 (RPR)	検査数 (TPHA・IC)	陽性数	検査数	陽性数 (核酸検査)	陽性数 (IgA)	陽性数 (IgG)	検査数 (核酸検査)	陽性数
総数	890	349	303	29	129	5	33	6	39	-
男	693	288	257	29	79	-	24	5	22	-
女	197	61	46	-	50	5	9	1	17	-

注1. 梅毒血清反応検査については、平成30年4月よりTPLA及びRPRについてそれぞれの検査法による検査数を記載。

またTP抗原法による検査について、TPHA法ではなくIC法で行う自治体もあることから記載を追加。

2. クラミジア検査について、表頭に「性器」と記載を追加。

資料：感染症対策部防疫・情報管理課

第10表 大気汚染健康障害者医療費助成被認定者

(令和4年1月分)

疾病名	患者数	年齢階層別							
		0～19歳	20～39歳	40～59歳	60～74歳	75歳以上			
		0～17歳							
総数									
12月末	51,684	2,462	2,462	5,619	19,493	13,511	10,599		
新規認定 (更新認定)	7 (1,716)	7 (54)	7 (54)	- (195)	- (718)	- (456)	- (293)		
1月末	51,419	2,379	2,379	5,525	19,380	13,500	10,635		
慢性気管支炎									
12月末	-	-	-	-	-	-	-		
新規認定 (更新認定)	- (-)	- (-)	- (-)	- (-)	- (-)	- (-)	- (-)		
1月末	-	-	-	-	-	-	-		
気管支ぜん息									
12月末	51,684	2,462	2,462	5,619	19,493	13,511	10,599		
新規認定 (更新認定)	7 (1,716)	7 (54)	7 (54)	- (195)	- (718)	- (456)	- (293)		
1月末	51,419	2,379	2,379	5,525	19,380	13,500	10,635		
ぜん息性気管支炎									
12月末	-	-	-	-	-	-	-		
新規認定 (更新認定)	- (-)	- (-)	- (-)	- (-)	- (-)	- (-)	- (-)		
1月末	-	-	-	-	-	-	-		
肺気しゅ									
12月末	-	-	-	-	-	-	-		
新規認定 (更新認定)	- (-)	- (-)	- (-)	- (-)	- (-)	- (-)	- (-)		
1月末	-	-	-	-	-	-	-		

注1. 年齢階層は認定時の年齢。

2. 当月末の患者数は資格喪失等を含むため、前月末の患者数と新規認定者との合計とはならない。

3. 平成27年3月で18歳以上の新規認定の受付を終了した。

資料：健康安全部環境保健衛生課

第11表 食中毒発生状況

(令和4年 1月分)

	令和3年 1月	2月	3月	4月	5月	6月	7月	8月	9月	10月	11月	12月	令和3年 累計	令和2年 同期累計
件数	7												7	4
患者数	13												13	5

注 食中毒発生件数、患者数は速報値を掲載しています。

このため、今後新たに患者が確認された場合などに変動することがあります。

資料：健康安全部食品監視課

第12表 健康安全研究センターによる監視指導状況

有害食品等の監視指導状況

監視指導状況

(令和4年 1月分)

収去検査	立入軒数	収去軒数	収去品目数	検査検体数	違反検体数
	1,679	33	224	2,063	-

表示検査	立入軒数	検査品目数	違反品目数
	1,679	27,460	65

理化学検査及び細菌検査

(令和4年 1月分)

区分 食品分類	理化学		細菌		総計	輸入食品 の再掲		収去検査 で発見さ れた違反 品目数
	検体数	輸入 (再掲)	検体数	輸入 (再掲)		検体数	品目数	
合計	1,719	972	344	66	2,063	1,038	54	-
魚介類	15	-	-	-	15	-	-	-
無加熱摂取冷凍食品	-	-	-	-	-	-	-	-
加熱後摂取凍結前未加熱冷凍食品	109	109	-	-	109	109	5	-
加熱後摂取凍結前加熱冷凍食品	-	-	-	-	-	-	-	-
生食用冷凍鮮魚介類	39	39	11	11	50	50	1	-
魚介加工品	84	-	42	-	126	-	-	-
肉・卵類及びその加工品	3	-	-	-	3	-	-	-
牛乳・加工乳・その他の乳	34	-	-	-	34	-	-	-
乳製品	96	38	55	33	151	71	3	-
乳類加工品	-	-	-	-	-	-	-	-
アイスクリーム類・氷菓	-	-	-	-	-	-	-	-
穀類及びその加工品	165	103	-	-	165	103	7	-
野菜類・果物及びその加工品	963	683	42	22	1,005	705	38	-
菓子類	20	-	12	-	32	-	-	-
清涼飲料水	102	-	18	-	120	-	-	-
酒	-	-	-	-	-	-	-	-
氷	-	-	-	-	-	-	-	-
水	-	-	-	-	-	-	-	-
調味料	51	-	16	-	67	-	-	-
そうざい類及びその半製品	21	-	28	-	49	-	-	-
その他の食品	17	-	120	-	137	-	-	-
化学的合成品及びその製剤	-	-	-	-	-	-	-	-
その他の添加物	-	-	-	-	-	-	-	-
器具及び容器包装	-	-	-	-	-	-	-	-
おもちゃ	-	-	-	-	-	-	-	-

資料：健康安全研究センター広域監視部

第13表 食肉衛生検査所とちく検査頭数

(令和4年1月分)

区分	総数	牛	こ牛	馬	豚	めん羊	山羊
とちく検査頭数	23,661	6,020	-	-	17,641	-	-
処分頭数	16,322	4,249	-	-	12,073	-	-
とさつ解体禁止	-	-	-	-	-	-	-
全部廃棄	14	6	-	-	8	-	-
一部廃棄	16,308	4,243	-	-	12,065	-	-

資料：健康安全部食品監視課

第14表 市場衛生検査所業務

a. 監視指導等

(令和4年1月分)

対象業態数	監視指導 件数	衛生教育		食中毒関連 調査件数	苦情処理 件数	表示違反 件数
		回数	人数			
2,240	12,333	11	215	2	63	24

b. 品目別の検査及び処理

(令和4年1月分)

品目	検査検体数			検査項目	不利益 処分	措置
	総数	適	不適			
総数	161	161	-	1,455	-	1
魚介類	10	10	-	95	-	-
魚介類加工品	11	11	-	250	-	-
乳肉製品	10	10	-	20	-	-
青果物	13	13	-	384	-	-
その他	117	117	-	706	-	1

資料：健康安全部食品監視課

第15表 検案・解剖件数、死因別（監察医務院分）

a. 検案・解剖件数

(令和4年 1月分)

	総数	男	女	不詳
検 案 件 数	1,703	1,094	608	1
解 剖 件 数	216	156	60	-
(行政処置数)	-	-	-	-
(当院司法処置数)	-	-	-	-
当院以外の司法解剖	57	44	13	-

b. 検案・解剖件数、死因別

(令和3年 12月分)

死因	総数	男	女	不詳	死因	総数	男	女	不詳
総 数	1,340	844	496	-	その他不詳の外因死	209	112	97	-
病 死	956	611	345	-	自 殺	118	54	64	-
感染症及び寄生虫症	1	1	-	-	中 毒	15	8	7	-
結 核	-	-	-	-	縊 死	63	33	30	-
そ の 他	1	1	-	-	溺 死	1	-	1	-
新 生 物	38	28	10	-	飛 び 降 り	22	4	18	-
内分泌・栄養・代謝・ 免疫疾患	38	24	14	-	鋭 器	5	4	1	-
神経系・感覚器系の疾患	3	1	2	-	交 通 機 関	11	5	6	-
循環器系の疾患	706	445	261	-	そ の 他	1	-	1	-
心 疾 患	551	352	199	-	他 殺	1	1	-	-
脳 血 管 障 害	88	57	31	-	その他及び不詳	90	57	33	-
そ の 他 の 疾 患	67	36	31	-	不 詳 の 死	71	52	19	-
循環器系疾患	29	23	6	-					
呼吸器系疾患	75	61	14	-					
消 化 器 系 疾 患	66	28	38	-					
そ の 他	104	69	35	-					
不 慮 の 外 因 死	13	12	1	-					
交 通 事 故	33	25	8	-					
転 倒 ・ 転 落	15	6	9	-					
溺 水	2	-	2	-					
煙・火災・火焰による死	24	15	9	-					
窒 息	7	3	4	-					
中 毒	10	8	2	-					
そ の 他									

検案数 1,340 解剖数 187 (行政処置数 187 司法処置数 -)
 当院以外の司法解剖件数 55

資料：監察医務院

第16表 都立肢体不自由児施設及び重症心身障害児施設利用状況

(令和4年 1月分)

施設名	入院等					外来
	前月末 在籍数	入院等	退院等	月末在籍 数	当月患者 延数	当月患者 延数
肢体不自由児(者)施設	238	126	135	229	2,543	4,356
北療育医療センター	75	126	134	67	1,562	2,966
入院	22	113	119	16	835	・
入園	15	13	15	13	481	・
通園	38	-	-	38	246	・
城南分園	53	-	1	52	286	565
通園	32	-	1	31	147	・
通所	21	-	-	21	139	・
城北分園	59	-	-	59	459	825
通園	27	-	-	27	162	・
通所	32	-	-	32	297	・
府中療育センター	51	-	-	51	236	-
通園	51	-	-	51	236	・
重症心身障害児(者)施設	642	187	186	643	15,849	6,318
府中療育センター	259	83	82	260	7,545	2,371
入院	-	3	2	1	41	・
入所	236	80	80	236	7,306	・
通所	23	-	-	23	198	・
北療育医療センター	72	-	-	72	1,450	-
入所	37	-	-	37	1,147	・
通所	35	-	-	35	303	・
東大和療育センター	136	52	57	131	3,303	1,734
入院	-	4	3	1	18	・
入所	99	48	54	93	3,155	・
通所	37	-	-	37	130	・
よつぎ療育園	23	-	-	23	174	234
通所	23	-	-	23	174	・
東部療育センター	152	52	47	157	3,377	1,979
入院	1	4	3	2	44	・
入所	93	48	44	97	3,046	・
通所	58	-	-	58	287	・

- 注1. 平成18年4月分より、東部療育センター（平成17年12月開所）分を計上しています。
 2. 平成20年4月分より、北療育医療センター 重心施設 通所（平成20年4月開所）分を計上しています。
 3. 平成24年4月分より、肢体不自由児(者)施設は、旧肢体不自由児施設(18歳以上の利用者を含む)の利用状況について計上しています。
 4. 平成24年4月分より、重症心身障害児(者)施設は、旧重症心身障害児施設(18歳以上の利用者を含む)の利用状況について計上しています。

資料：障害者施策推進部施設サービス支援課

第17表 B型・C型ウイルス肝炎治療医療費助成対象者

B型・C型ウイルス肝炎インターフェロン治療医療費助成対象者（3-1）

（令4年 1月分）

疾病名	12月末		認 定		資 格 喪 失		1月末		
	一 般	老 人	一 般	老 人	一 般	老 人	一 般	老 人	合 計
内 訳									
総数	17	-	1	-	3	-	15	-	15
B型ウイルス肝炎	17	-	1	-	3	-	15	-	15
C型ウイルス肝炎	-	-	-	-	-	-	-	-	-

注 平成19年10月1日より助成開始

☆当月 15 人
 ☆前月 17 人
 ☆当月-前月 ▲ 2 人増

B型ウイルス肝炎核酸アナログ製剤治療医療費助成対象者（3-2）

（令4年 1月分）

疾病名	12月末		認 定		資 格 喪 失		1月末		
	一 般	老 人	一 般	老 人	一 般	老 人	一 般	老 人	合 計
内 訳									
総数	5,175	1,694	365	120	392	115	5,148	1,699	6,847

注 平成22年4月1日より助成開始

☆当月 6,847 人
 ☆前月 6,869 人
 ☆当月-前月 ▲ 22 人増

B型・C型ウイルス肝炎インターフェロンフリー治療医療費助成対象者（3-3）

（令4年 1月分）

疾病名	12月末		認 定		資 格 喪 失		1月末		
	一 般	老 人	一 般	老 人	一 般	老 人	一 般	老 人	合 計
内 訳									
総数	184	79	49	17	45	21	188	75	263

注 平成26年9月2日より助成開始

☆当月 263 人
 ☆前月 263 人
 ☆当月-前月 0 人増

肝がん・重度肝硬変治療研究促進事業対象者（3-4）

（令4年 1月分）

疾病名	12月末		認 定		資 格 喪 失		1月末		
	一 般	老 人	一 般	老 人	一 般	老 人	一 般	老 人	合 計
内 訳									
総数	10	6	4	1	-	2	14	5	19

注 平成30年12月1日より助成開始

☆当月 19 人
 ☆前月 16 人
 ☆当月-前月 3 人増

資料：保健政策部疾病対策課

第18表 栄養指導

(令和3年度 第3四半期分)

	個別指導延人員				集団指導延人員			飲食店・ 関係業者
	総数	再 掲			総数	再 掲		
		病態別	訪 問	精 神		病態別	精 神	
総数 (下段は回数)	29,768	3,311	159	83	30,416	1,851	55	3,572
					1,889	110	5	
妊産婦	2,691	148	12	…	2,170	45	…	…
乳幼児	22,482	577	58	…	24,120	841	…	…
20歳未満 (乳幼児を除く)	77	41	1	…	600	27	…	…
20歳以上 (妊産婦を除く)	4,518	2,545	88	…	3,526	938	…	…

注. 市町村実施分を含みます。
資料：保健政策部健康推進課

第19表 地区組織指導等

(令和3年度 第3四半期分)

	指導者育成指導	栄養関連 地区組織指導	栄養展・健康展	他関係機関との 連絡調整
実施回数	127	22	19	775
延べ人員	904	238	2,989	1,307

資料：保健政策部健康推進課

第20表 給食施設栄養指導等

(令和3年度 第3四半期分)

種 別	総 数	特定給食施設				その他の給食施設	
		1回100食以上又は 1日250食以上		1回300食以上又は 1日750食以上		1回100食未満又は 1日250食未満	
		栄 養 士 い る	栄 養 士 い な い	栄 養 士 い る	栄 養 士 い な い	栄 養 士 い る	栄 養 士 い な い
個別指導延べ施設数	4,323	1,853	393	327	77	1,211	462
集団指導	回 数
	延施設数	1,771	682	43	138	3	781

資料：保健政策部健康推進課

第21表 特定給食施設に対する指導・監督

(令和3年度第3四半期分)

	指定施設						
	指導・助言件数		立入検査 件数	勧告件数		命令件数	
	管理 栄養士 配置	栄養管理		管理 栄養士 配置	栄養管理	管理 栄養士 配置	栄養管理
総件数	14	132	-	-	-	-	-

(つづき)

指定施設		指定施設以外の特定給食施設				
罰則処分件数		指導・助言 件数	立入検査 件数	勧告 件数	命令 件数	罰則処分 件数
管理 栄養士 配置	栄養管理					
-	-	1,702	-	-	-	-

資料：保健政策部健康推進課

第22表 結核医療費公費負担（一般医療）

（令和3年度第3四半期分）

区 分	計
申 請	756
合 格	750
承 認	750

注1. 合格とは感染症の診査に関する協議会において、
医療費公費負担（助成）が適正であると認められた者。

2. 承認とは合格した者のうち当該医療に対する費用を負担すると決定された者。

資料：感染症対策部防疫・情報管理課

第23表 結核医療費公費負担（入院医療）
（令和3年度 第3四半期分）

四半期区分	総数
前四半期末現在	111
本四半期中の承認数	153
本四半期中の解除数	144
本四半期末現在	120

資料：感染症対策部防疫・情報管理課

第24表 結核健康診断

(令和3年度第3四半期分)

種 別	定期（ただし一般住民）		法第17条		管理検診	
	65歳以上の者	その他	患者家族健診	接触者健診		
X 線 撮 影 者 数	96,745	5,557	203	875	491	
か く た ん 検 査 者 数	575	10	1	-	2	
そ の 他 の 検 査 者 数	-	586	300	1,435	3	
（再掲）Q F T 検 査	-	-	222	807	2	
（再掲）T-S P O T 検 査	-	-	73	617	-	
被 発 見 者 数	結 核 患 者	-	-	3	2	1
	潜在性結核感染症の者	-	-	10	33	-
	結核発病のおそれがあると診断された者	3	-	10	30	44

- 注1. 結核予防法の廃止及び感染症法への統合に伴い、平成19年度から報告の項目を変更した。
 2. 平成21年度から、その他の検査者数及びQ F T検査者数（再掲）を追加した。
 3. 平成25年度から、T-S P O T検査者数（再掲）及び潜在性結核感染症患者数を追加した。
 4. 平成26年度から、B C G接種者数及び乳幼児を削除した。

資料：感染症対策部防疫・情報管理課

第25表 食品衛生・環境衛生資格者養成施設数

(令和3年度 第3四半期分)

業種	前期末数	指定	取消 (廃止)	今期末数	計画承認・変更承認・受理
総数	116	-	1	115	39
食品衛生管理者及び 食品衛生監視員	37	-	-	37	8
食鳥処理衛生管理者	-	-	-	-	-
理容師	7	-	-	7	5
美容師	33	-	1	32	21
調理師	30	-	-	30	2
製菓衛生師	9	-	-	9	3

資料：健康安全部健康安全課

第26表 建築物登録営業所及び監視指導数

(令和3年度第3四半期分)

業種	前期末数	登録	廃止	今期末数	実 査 監視指導数
総 数	2,267	18 (72)	14	2,271	141
建築物清掃業	424	4 (13)	7	421	23
建築物空気環境測定業	145	1 (7)	4	142	16
建築物空気調和用ダクト清掃業	23	- (-)	-	23	-
建築物飲料水水質検査業	41	1 (1)	1	41	3
建築物飲料水貯水槽清掃業	824	3 (25)	-	827	43
建築物排水管清掃業	174	2 (5)	1	175	11
建築物ねずみ昆虫等防除業	291	2 (10)	1	292	17
建築物環境衛生総合管理業	345	5 (11)	-	350	28

注1. ()内は再登録件数

2. 廃止には期限切れも含みます。

資料：健康安全部環境保健衛生課

第27表 環境衛生施設数及び監視指導数

(令和3年度 第3四半期分)

業 種	前 期 末 数	許 可	廃 止	今 期 末 数	監 指 導 視 数
総 数	235,743	1,585	1,338	235,990	6,621
理 容 所	7,761	56	76	7,741	646
美 容 所	25,187	528	292	25,423	1,704
ク リ ー ニ ン グ 所	9,285	46	132	9,199	364
コ イ ン ラ ン ド リ ー	3,369	30	27	3,372	216
公 衆 浴 場	1,890	29	39	1,880	923
普 通	491	2	7	486	315
そ の 他	1,399	27	32	1,394	608
コ イ ン シ ャ ワ ー	78	1	-	79	2
旅 館 等	4,953	87	106	4,934	752
旅 館 ・ ホ テ ル	3,651	77	76	3,652	450
簡 易 宿 所	1,291	10	30	1,271	302
下 宿 場	11	-	-	11	-
興 行 場	969	11	19	961	114
常 設	957	3	2	958	105
仮 設	12	8	17	3	9
プ ー ル	2,797	1	5	2,793	209
許 可	788	-	2	786	189
届 出	2,009	1	3	2,007	20
水 道 施 設	24,310	61	113	24,258	440
上 水 道	6	-	-	6	4
簡 易 水 道	8	-	-	8	10
専 用 水 道	395	-	4	391	139
簡 易 専 用 水 道	23,901	61	109	23,853	287
小 規 模 貯 水 槽 水 道 等	136,468	717	486	136,699	319
胞 衣 産 汚 物 取 扱 所	5	-	-	5	6
温 泉 利 用 施 設	239	-	1	238	112
墓 地 等	10,013	1	17	9,997	54
墓 地	9,543	1	17	9,527	44
納 骨 堂	442	-	-	442	4
火 葬 場	28	-	-	28	6
特 定 建 築 物	8,419	17	25	8,411	760

注 平成30年度7月分から、旅館業法改正に伴い業種区分（旅館等）を変更。

資料：健康安全部環境保健衛生課

第28_1表 食品衛生施設数及び監視指導数

(令和3年度第3四半期分)

業種	前期末数	許可	廃止	今期末数	監視指導数
総数	241,914	122	14,109	227,927	59,416
改正前食品衛生法第52条に規定する業	232,546	4	13,598	218,952	53,475
飲食店営業	179,669	4	9,674	169,999	17,024
喫茶店営業	11,824	-	1,733	10,091	817
菓子製造業	21,947	-	1,157	20,790	2,492
あん類製造業	50	-	3	47	36
アイスクリーム類製造業	2,346	-	136	2,210	190
乳処業	8	-	-	8	24
乳製品製造業	187	-	10	177	102
乳類販売業	-	-	-	-	-
食肉処業	785	-	44	741	1,764
食肉販売業	4,752	-	232	4,520	1,738
食肉製品製造業	238	-	20	218	87
魚介類販売業	4,654	-	308	4,346	26,586
魚介類競り売り業	33	-	2	31	1,245
魚肉練り製品製造業	118	-	13	105	111
食品の冷凍又は冷蔵業	504	-	16	488	258
清涼飲料水製造業	85	-	4	81	32
乳酸菌飲料製造業	6	-	-	6	6
氷雪製造業	36	-	3	33	91
氷雪販売業	6	-	-	6	1
食用油脂製造業	59	-	3	56	19
マーガリン又はショートニング製造業	1	-	-	1	3
みそ製造業	44	-	4	40	14
しょうゆ製造業	12	-	2	10	8
ソース類製造業	96	-	2	94	22
酒類製造業	114	-	2	112	19
豆腐製造業	372	-	35	337	90

資料：健康安全部食品監視課

第28_1表 食品衛生施設数及び監視指導数

(令和3年度第3四半期分)

業種	前期末数	許可	廃止	今期末数	監視指導数
納豆製造業	9	-	2	7	4
麺類製造業	674	-	37	637	95
そうざい製造業	3,739	-	147	3,592	565
かん詰又はびん詰食品製造業	54	-	4	50	17
添加物製造業	124	-	5	119	15
食品製造業等取締条例に規定する営業	-	-	-	-	-
弁当等人力販売業	-	-	-	-	-
行商	-	-	-	-	-
製造業	-	-	-	-	-
食料品等販売業	-	-	-	-	-
卵選別包装業	-	-	-	-	-
給食施設	-	-	-	-	-
食品衛生法施行細則第16条に規定する届出業種等	-	-	-	-	-
食品製造業	-	-	-	-	-
食品販売業	-	-	-	-	-
食器具容器包装及びおもちゃの製造販売業	-	-	-	-	-
添加物の製造販売業	-	-	-	-	-
乳さく取業	-	-	-	-	-
食品衛生法施行細則第17条に規定する生食用食肉取扱施設（再掲）	292	3	12	283	57
東京都ふぐの取扱い規制条例に規定する営業	9,368	118	511	8,975	5,941
ふぐ取扱所	2,844	20	174	2,690	3,227
ふぐ加工製品取扱施設	6,524	98	337	6,285	2,714

- 注1. 食品衛生法に規定する業種は、食品衛生法等の一部を改正する法律（平成30年法律第46号）により、再編される前の業種の施設数及び監視指導数（業種の再編は令和3年6月1日から）
2. 食品衛生法施行細則第17条に規定する生食用食肉取扱施設は、平成24年11月1日から対象となった。
3. 東京都ふぐの取扱い規制条例に規定するふぐ加工製品取扱施設は、平成24年10月1日から対象となった。これ以前に施設数に含まれていたふぐ加工製品販売所は、条例改正により報告の対象外となった。

資料：健康安全部食品監視課

第28_2表 食品衛生施設数及び監視指導数

(令和3年度第3四半期分)

業種	前期末数	許可	廃止	今期末数	監視指導数
総数	70,622	38,237	11,680	97,179	35,605
改正後食品衛生法第55条に規定する営業	15,891	11,516	442	26,965	18,236
飲食店営業	13,692	9,691	404	22,979	13,706
調理機能を有する自動販売機	44	34	-	78	46
食肉販売業	274	210	4	480	442
魚介類販売業	202	240	5	437	1,406
魚介類競り売り営業	3	-	-	3	36
集乳業	-	-	-	-	-
乳処理業	-	1	-	1	1
特別牛乳搾取処理業	-	-	-	-	-
食肉処理業	49	41	-	90	436
菓子製造業	881	730	23	1,588	1,065
アイスクリーム類製造業	27	25	1	51	34
乳製品製造業	5	9	-	14	10
清涼飲料水製造業	9	6	-	15	11
食肉製品製造業	12	11	-	23	27
水産製品製造業	34	33	-	67	187
氷雪製造業	6	2	-	8	4
液卵製造業	2	-	-	2	-
食用油脂製造業	4	7	-	11	14
みそ又はしょうゆ製造業	3	4	-	7	5
酒類製造業	16	8	1	23	12
豆腐製造業	30	44	-	74	62
納豆製造業	1	1	-	2	3
麺類製造業	47	41	1	87	58
そうざい製造業	413	279	3	689	511
複合型そうざい製造業	5	1	-	6	2

資料：健康安全部食品監視課

第28_2表 食品衛生施設数及び監視指導数

(令和3年度第3四半期分)

業種	前期末数	許可	廃止	今期末数	監視指導数
冷凍食品製造業	36	17	-	53	26
複合型冷凍食品製造業	3	-	-	3	5
漬物製造業	32	31	-		55
密封包装食品製造業	17	19	-	36	32
食品の小分け業	38	27	-	65	35
添加物製造業	6	4	-	10	5
改正後食品衛生法第57条に規定する業	54,283	26,183	11,230	69,236	16,608
魚介類販売業（包装）	7,396	108	2,790	4,714	856
食肉販売業（包装）	8,312	104	2,972	5,444	936
乳類販売業	18,534	361	4,552	14,343	1,411
冰雪販売業	136	3	4	135	62
カップ式自動販売機（自動洗浄・屋内設置）	3,265	1,725	200	4,790	136
上記以外の販売業	12,699	20,009	651		11,951
製造・加工業	1,062	880	19		242
その他	2,879	2,993	42	5,830	1,014
食品衛生法施行細則第17条に規定する生食用食肉取扱施設（再掲）	27	25	2	50	25
東京都ふぐの取扱い規制条例に規定する営業	448	538	8	978	761
ふぐ取扱所	130	148	4	274	320
ふぐ加工製品取扱施設	318	390	4	704	441

注1. 食品衛生法に規定する業種は、食品衛生法等の一部を改正する法律（平成30年法律第46号）により、再編される前の業種の施設数及び監視指導数（業種の再編は令和3年6月1日から）

- 食品衛生法施行細則第17条に規定する生食用食肉取扱施設は、改正後の食品衛生法に規定する営業許可を取得している施設のうち、生食用食肉の取扱施設数及び監視指導数
- 東京都ふぐの取扱い規制条例に規定する営業は、改正後の食品衛生法に規定する営業許可を取得している施設のうち、ふぐまたはふぐ加工製品の取扱施設数及び監視指導数

資料：健康安全部食品監視課

第29表 食品等の収去試験（都・区・八王子市及び町田市保健所収去分）

（令和3年度 第3四半期分）

種 別	検査品目数			適 法	違 反	違 反 率
	合 計	細菌検査	化学検査			
総 数	18,731	6,362	12,369	18,727	4	0.02
魚 介 類	559	263	296	557	2	0.36
魚 介 類 加 工 品	460	231	229	460	-	-
冷 凍 食 品	618	172	446	618	-	-
肉・卵類及びその加工品	4,623	1,121	3,502	4,623	-	-
牛乳・加工乳・その他の乳	208	18	190	208	-	-
乳 製 品	573	123	450	573	-	-
乳 類 加 工 品	68	21	47	68	-	-
アイスクリーム類氷菓	4	2	2	4	-	-
穀類及びその加工品	772	95	677	772	-	-
野菜類、果物及びその加工品	3,801	760	3,041	3,799	2	0.05
菓 子 類	2,538	1,185	1,353	2,538	-	-
清 涼 飲 料	157	37	120	157	-	-
酒 清 飲 料	15	2	13	15	-	-
氷	-	-	-	-	-	-
水	79	79	-	79	-	-
かん詰・びん詰食品	383	23	360	383	-	-
そ の 他 の 食 品	3,873	2,230	1,643	3,873	-	-
添 加 物						
化学的合成品及びその製剤	-	-	-	-	-	-
そ の 他 の 添 加 物	-	-	-	-	-	-
器 具 及 び 容 器 包 装	-	-	-	-	-	-
お も ち や	-	-	-	-	-	-

資料：健康安全部食品監視課

第30表 化製場等施設数及び監視指導数

(令和3年度 第3四半期分)

種 別	総 数	死亡獣畜 取扱場	化 製 場	第 8 条 準用業態	畜 舎	動物質原 料運搬業	運搬容器 検査証 交付数
施 設 数	500	13	74	14	368	31	(244)
監 視 指 導 数	338	7	3	227	9	92	(231)

注. () の運搬容器検査証交付数は、総数に含まない。

資料：健康安全部食品監視課・健康安全部環境保健衛生課

第31表 動物管理・狂犬病予防

(令和3年度 第3四半期分)

犬の登録頭数 (令和3年 12月末現在)	注射済票交付数	犬の捕獲 又は収容	犬・猫の 引き取り	負傷動物 の収容	返還数 (現地返還再掲)
520,913	30,870	11	67	40	27 (5)

(令和3年度 第3四半期分)

苦情処理件数 (注1)	動物による 事故届出件数	動物による 事故被害者数	注意指導等 (注2)
5,290	105	104	26

(令和3年度 第3四半期分)

第一種動物取扱業 登録事業所数 (3年12月末現在)	第一種動物取扱業 登録延種別数 (3年12月末現在)	第二種動物取扱業 届出事業所数 (3年12月末現在)	第二種動物取扱業 届出延種別数 (3年12月末現在)	特定動物飼育 許可軒数 (3年12月末現在)
5,192	7,075	134	170	123

(令和3年度 第3四半期分)

動物教室		講習会 (注3)		譲渡頭数	
実施回数	参加人数	実施回数	参加人数	犬	猫
33	1,057	48	80	9	39

注1. 動物取扱業、特定動物含む

2. 動物取扱業分除く

3. 譲渡前講習、譲渡講習、返還講習等

資料：健康安全部環境保健衛生課

第32表 食鳥処理場等施設数及び監視指導数

(令和3年度 第3四半期分)

種 別	食鳥処理場			届出食肉販売業者	
	施設数		監視指導数	施設数	監視指導数
	認定小規模	一般			
総 数	241	-	62	33	8
特 別 区	219	-	39	28	7
八 王 子 市	3	-	1	-	-
町 田 市	-	-	-	-	-
都(多摩、島しょ)	19	-	22	5	1

注 多摩(八王子市及び町田市を除く)

資料：健康安全部食品監視課

第33表 検案・解剖件数、死因別（多摩・島しょ地域分）

（令和3年度 第3四半期分）

死因		総数	男	女	不詳	死因		総数	男	女	不詳
総	数	1,805	1,105	696	4	3. 自	殺	159	96	63	-
1. 病	死	1,331	798	533	-	中	毒	11	7	4	-
感染症及び寄生虫症		4	2	2	-	縊	死	110	69	41	-
結核		-	-	-	-	溺	死	2	-	2	-
その他 (ウイルス性肝炎をふくむ)		4	2	2	-	銃	器	-	-	-	-
新	生	64	49	15	-	焼	身・熱	-	-	-	-
内分泌・栄養及び代謝疾患		59	33	26	-	鋭	器	5	3	2	-
糖尿病		59	33	26	-	飛び	降	24	13	11	-
その他		-	-	-	-	交通	機	7	4	3	-
神経系の疾患		10	7	3	-	その他		-	-	-	-
循環器系の疾患		962	563	399	-	4. 他	殺	2	1	1	-
心疾患		690	409	281	-	殴	打	-	-	-	-
脳血管障害		175	100	75	-	絞	死・扼	-	-	-	-
その他の循環器系疾患		97	54	43	-	鋭	器	-	-	-	-
呼吸器系の疾患		59	39	20	-	鈍	器	-	-	-	-
消化器系の疾患		66	49	17	-	その他		2	1	1	-
その他		107	56	51	-	5. その他及び不詳の 外因死		2	2	-	-
2. 不慮の事故又は災害		144	90	53	1	中	毒	-	-	-	-
交通事故		13	8	5	-	溺	死	-	-	-	-
転倒・転落		41	31	10	-	交通	事	-	-	-	-
溺死		28	18	10	-	その他		2	2	-	-
煙、火災及び火焰による障害		5	2	2	1	6. 不詳の死		167	118	46	3
窒息		43	23	20	-	人骨・人体部分		-	-	-	-
中毒		1	-	1	-	不詳		167	118	46	3
凍死		-	-	-	-	その他		-	-	-	-
熱傷		-	-	-	-						
感電		-	-	-	-						
その他		13	8	5	-						

検案件数 1,805

{ 多摩 1,800
島しょ 5
その他 -

解剖件数 264

{ 行政 189
司法等 75 { 男 56
女 16
不詳 3

資料：医療政策部医療安全課

第34表 薬事及び毒物劇物監視成績

(令和3年度 第3四半期分)

業 種	施設数	監視指導件数	違反発見件数
総 数	96,107 (70,074)	13,221 (9,373)	560 (455)
医 薬 品	13,250 (8,537)	2,655 (1,747)	280 (222)
薬 局	6,974 (5,467)	1,543 (1,223)	181 (149)
* 地域連携薬局	297 …	3 (-)	- (-)
* 専門医療機関連携薬局	7 …	- (-)	- (-)
製 造 業	574 (331)	151 (54)	6 (4)
専 業	178 …	89 (-)	- (-)
薬 局	396 (331)	62 (54)	6 (4)
製 造 販 売 業	741 (331)	210 (54)	6 (3)
第 1 種	156 …	69 …	- …
第 2 種	189 …	79 …	1 …
薬 局	396 (331)	62 (54)	5 (3)
店 舗 販 売 業	2,904 (2,345)	522 (396)	74 (64)
卸 売 販 売 業	1,794 (61)	186 (2)	12 (2)
薬 種 商 販 売 業	1 (1)	9 (1)	1 (-)
配 置 販 売 業	243 …	17 (-)	- (-)
特 例 販 売 業	19 (1)	- (-)	- (-)
病 院 ・ 診 療 所	… …	- (-)	- (-)
業 務 上 取 扱 う 施 設	… …	17 (17)	- (-)
医 薬 部 外 品	700 …	2,219 (1,511)	- (-)
製 造 業	169 …	11 (-)	- (-)
製 造 販 売 業	531 …	75 (-)	- (-)
販 売 業	… …	2,112 (1,490)	- (-)
業 務 上 取 扱 う 施 設	… …	21 (21)	- (-)
化 粧 品	2,294 …	2,448 (1,506)	3 (-)
製 造 業	730 …	70 …	- …
製 造 販 売 業	1,564 …	250 …	3 …
販 売 業	… …	2,107 (1,485)	- (-)
業 務 上 取 扱 う 施 設	… …	21 (21)	- (-)
医 療 機 器	71,930 (55,679)	4,875 (3,827)	161 (132)
製 造 業	1,045 …	91 (-)	- (-)
修 理 業	896 …	70 (-)	- (-)
製 造 販 売 業	1,164 …	227 (-)	15 (-)
第 1 種	425 …	102 (-)	13 (-)
第 2 種	422 …	72 (-)	2 (-)
第 3 種	317 …	53 (-)	- (-)
販 売 業	48,062 (38,468)	2,360 (1,990)	87 (78)
高度管理医療機器	9,802 (8,311)	1,074 (907)	78 (69)
管理医療機器	38,260 (30,157)	1,286 (1,083)	9 (9)
一般医療機器	… …	- (-)	- (-)
貸 与 業	20,763 (17,211)	2,106 (1,816)	59 (54)
高度管理医療機器	7,396 (6,437)	735 (637)	54 (49)
管理医療機器	13,367 (10,774)	1,371 (1,179)	5 (5)
一般医療機器	… …	- (-)	- (-)
業 務 上 取 扱 う 施 設	… …	21 (21)	- (-)

業 種	施 設 数	監視指導件数	違反発見件数
体外診断用医薬品	139 …	89 (71)	2 (-)
製造業	46 …	4 …	- …
製造販売業	93 …	14 …	2 …
業務上取扱う施設	… …	71 (71)	- (-)
再生医療等製品	103 …	30 (16)	- (-)
製造業	… …	- (-)	- (-)
製造販売業	10 …	2 (-)	- (-)
販売業	93 …	12 (-)	- (-)
業務上取扱う施設	… …	16 (16)	- (-)
指定薬物を取り扱う施設	… …	- (-)	- (-)
供 血 採 血	18 …	1 (-)	- (-)
採 血 業	18 …	1 (-)	- (-)
毒 物 ・ 劇 物	7,673 (5,858)	904 (695)	114 (101)
製 造 業	146 …	16 (-)	- (-)
輸 入 業	882 …	64 (-)	9 (-)
特定毒物研究者・使用者	116 …	1 (-)	- (-)
販 売 業	6,277 (5,628)	706 (613)	95 (91)
業務上取扱者	252 (230)	117 (82)	10 (10)
電 気 め っ き 業	231 (212)	81 (68)	10 (10)
金 属 熱 処 理 業	4 (2)	2 (-)	- (-)
運 送 業	17 (16)	1 (1)	- (-)
しろあり防除業	- (-)	- (-)	- (-)
非届出業務上取扱者	… …	33 (13)	- (-)

注1. 施設数は各四半期末現在数。

2. () は特別区所管分及び保健所設置市(八王子市・町田市)所管分を再掲。

3. 平成15年7月30日付法改正に伴い、「供血あっせん業」を削除。

4. 平成26年11月25日付法改正に伴い、「体外診断用医薬品」及び「再生医療等製品」を追加。
「医療機器賃貸業」を「医療機器貸与業」に名称変更。

5. 令和元年12月4日付法改正に伴い、「地域連携薬局」及び「専門医療機関連携薬局」を追加。
すべての薬局がこれらいずれかには認定されるとは限らず、また重複して認定されることもあるため、*の合計は薬局の数とは必ずしも一致しない。

資料：健康安全部薬務課

第35表 特定建築物等の監視指導状況

a. 監視指導状況 (令和3年度 第3四半期分)

総数	内 訳				行政処分
	精密検査	一般検査	その他の検査等	建築確認申請時指導	
760	15	232	478	35	-

b. 特定建築物立入検査における空気環境等調査結果

測定項目	温度	湿度	気流	二酸化炭素	一酸化炭素	浮遊粉じん	残留塩素
不適件数／調査件数	7／225	125／221	2／174	21／226	0／226	1／201	9／212

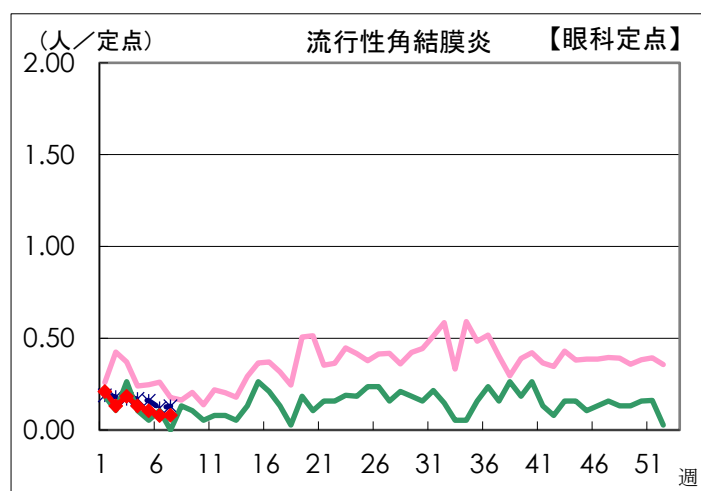
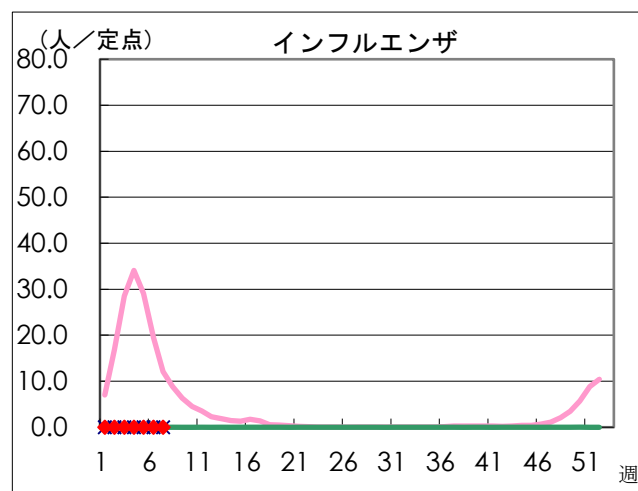
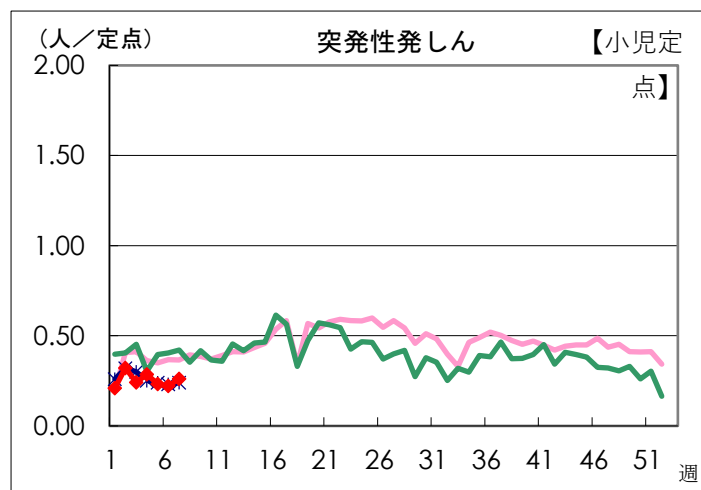
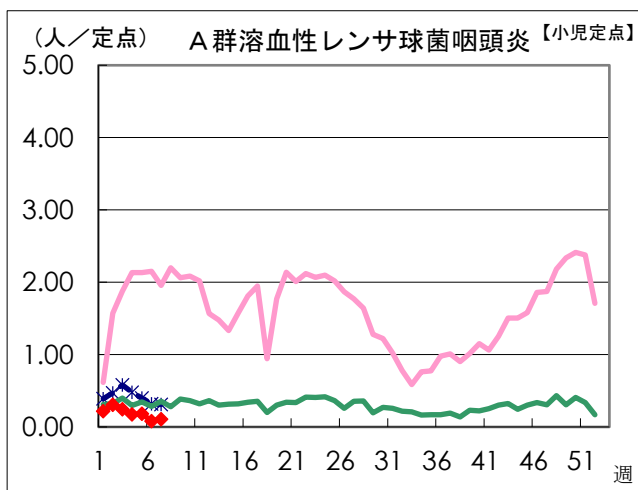
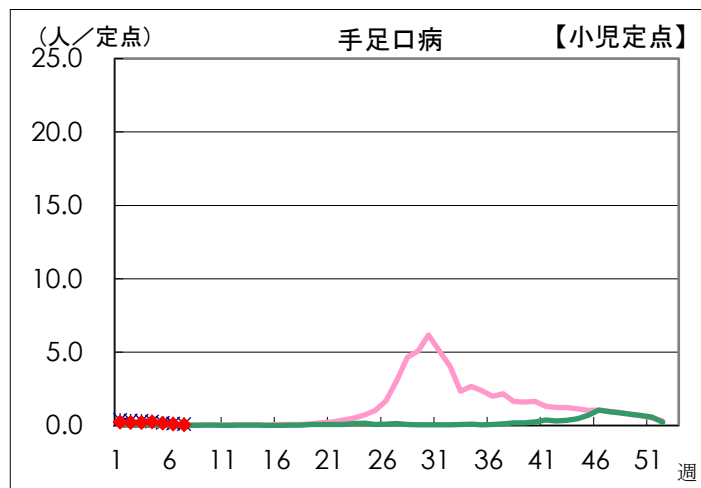
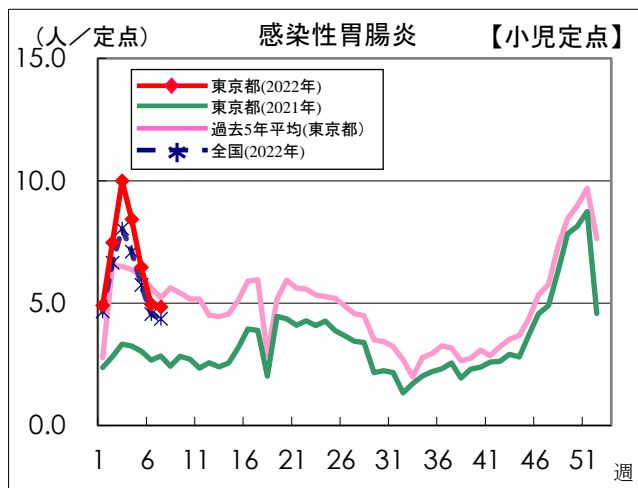
注. 平成22年度より、東京都総数を計上することに伴い項目を修正。

資料：健康安全部環境保健衛生課

感染症発生動向調査

週別定点あたり患者報告数推移

- 定点数：小児科医療機関 264 定点、眼科医療機関 39 定点
(インフルエンザは「小児科」と「内科」の医療機関 419 定点)
- 期 間：2022年第7週現在



資料：東京都健康安全研究センター（感染症情報センター）