

月報

2022. 2

福祉行政・衛生行政統計

目

次

- 福祉行政統計編..... 1
 - 衛生行政統計編..... 21
-



東京都福祉保健局

表章記号の規約

計数のない場合	—
計数不明又は計数を表章することが不適當な場合	…
統計項目のありえない場合	・
比率を微小（0.05未満）の場合	0.0
減少をあらわす場合	▲又は△

注 本書に掲載の数値は速報値のため、今後公表される数値と相違する場合があります。
また、数値は四捨五入のため、総数と内訳の合計が一致しない場合があります。

福祉行政統計

1	地域別指標	2
2	生活保護	
(1)	保護の対象	4
(2)	保護費	5
(3)	保護施設	5
3	低所得者福祉	
(1)	生活福祉資金	6
(2)	城北労働・福祉センター	6
4	高齢者福祉	
(1)	高齢者福祉相談	7
(2)	高齢者福祉施設	7
(3)	高齢者医療	7
(4)	介護保険	7
5	児童福祉	
(1)	児童相談	10
(2)	児童福祉施設	11
(3)	里親及び小規模住居型児童養育事業（ファミリーホーム）	11
6	ひとり親福祉	
(1)	ひとり親相談	12
(2)	母子生活支援施設	12
(3)	母子福祉資金・父子福祉資金	12
(4)	児童扶養手当	13
7	女性福祉	
(1)	女性相談	14
(2)	婦人保護施設	15
8	障害者福祉	
(1)	障害者の手帳	16
(2)	障害者の相談・援護	16
(3)	障害者医療	17
(4)	障害者（児）の施設	18
(5)	特別児童扶養手当・特別障害者手当・障害児福祉手当等	20
(6)	心身障害者扶養年金	20

衛生行政統計

1	東京都保健医療情報センター運営状況	23
2	小児慢性特定疾病等医療券交付	24
3	自立支援医療費（精神通院）	25
4	精神保健福祉センター実績	26
5	難病医療費等助成対象者	28
6	エイズ相談件数・HIV検査者数	35
7	感染症発生動向調査全数把握対象疾患届出患者数	36
8	健康安全研究センター検査業務実績	38
9	性感染症検査実績	39
10	大気汚染健康障害者医療費助成被認定者	40
11	食中毒発生状況	41
12	健康安全研究センターによる監視指導状況	42
13	食肉衛生検査所とちく検査頭数	43
14	市場衛生検査所業務	44
15	検案・解剖件数、死因別（監察医務院分）	45
16	都立肢体不自由児施設及び重症心身障害児施設利用状況	46
17	B型・C型ウイルス肝炎治療医療費助成対象者	47
	感染症発生動向調査	48

福祉行政統計 編

1 地域別指標 その1

	(a) 都の人口(初日)		(b) 生活保護(月中)				(c) 保育所 在籍者数 (初日)		私 契 的 約 ・ 再 掲	
	世帯	人 員 (A)	世帯	人 員 (B)	保護率% (B) / (A)	前年同月 保護率% 保護率%				
総数	7,233,481	13,980,485	231,622	279,858	20.0	20.2	292,386	11	総	
区部計	5,203,119	9,665,798	171,817	204,908	21.2	21.5	206,102	-	区	
千代田区	37,059	66,813	562	600	9.0	9.0	1,734	-	千	
中央区	93,412	170,568	1,075	1,195	7.0	6.9	5,109	-	中	
港区	144,972	258,203	1,747	2,021	7.8	7.9	5,647	-	港	
新宿区	221,036	345,735	8,719	9,789	28.3	28.8	6,581	-	新	
文京区	133,396	239,794	1,908	2,093	8.7	9.0	5,941	-	文	
台東区	126,164	212,098	7,241	7,740	36.5	38.3	3,380	-	台	
墨田区	147,690	272,316	6,194	7,434	27.3	28.1	6,375	-	墨	
江東区	265,792	523,261	7,621	9,255	17.7	18.0	13,762	-	江	
品川区	235,254	418,499	4,464	5,072	12.1	12.5	10,966	-	品	
目黒区	153,380	284,094	2,396	2,698	9.5	9.6	6,035	-	目	
大田区	397,326	739,649	13,173	15,580	21.1	21.4	14,745	-	大	
世田谷区	489,338	937,047	8,820	10,139	10.8	10.8	17,722	-	世	
渋谷区	148,642	241,828	2,642	2,901	12.0	12.5	5,241	-	世	
中野区	205,951	341,528	6,895	7,673	22.5	22.4	6,291	-	中	
杉並区	333,342	585,767	6,453	7,207	12.3	12.4	12,799	-	杉	
豊島区	181,706	297,593	5,991	6,540	22.0	22.1	6,173	-	豊	
北区	189,503	352,709	7,635	8,997	25.5	25.5	8,606	-	北	
荒川区	112,086	216,416	5,056	5,916	27.3	27.8	5,554	-	荒	
板橋区	314,576	580,186	14,402	17,952	30.9	31.1	11,802	-	荒	
練馬区	375,490	749,592	13,469	16,645	22.2	22.6	15,519	-	板	
足立区	348,313	691,657	19,028	24,173	34.9	35.6	12,555	-	練	
葛飾区	216,994	450,628	10,712	13,321	29.6	29.5	10,658	-	足	
江戸川区	331,697	689,817	15,614	19,967	28.9	29.2	12,907	-	葛	
市部計	1,995,814	4,235,749	58,668	73,508	17.4	17.3	84,273	-	市	
八王子市	270,531	578,877	7,828	9,752	16.8	16.4	9,830	-	八	
立川市	91,045	184,105	3,919	4,902	26.6	27.0	3,831	-	立	
武蔵野市	78,242	150,484	1,671	1,900	12.6	12.8	2,749	-	武	
三鷹市	96,648	195,779	2,569	3,062	15.6	15.6	3,960	-	三	
青梅市	57,031	132,233	2,198	2,894	21.9	22.2	2,970	-	青	
府中市	124,682	262,530	4,062	5,131	19.5	19.9	5,506	-	府	
昭島市	52,867	114,117	1,779	2,218	19.4	19.3	2,734	-	昭	
調布市	121,523	242,987	2,723	3,211	13.2	13.2	6,031	-	調	
町田市	195,233	432,094	5,981	7,882	18.2	17.8	6,704	-	町	
小金井市	63,719	127,144	1,623	1,792	14.1	14.0	2,965	-	小	
小平市	92,276	198,959	2,313	2,899	14.6	15.2	3,737	-	平	
日野市	91,332	190,614	2,228	2,803	14.7	14.5	3,994	-	日	
東村山市	69,178	151,945	2,450	3,072	20.2	20.9	2,463	-	東	
国分寺市	64,786	130,579	996	1,169	9.0	9.2	3,159	-	分	
国立市	38,527	76,885	965	1,189	15.5	15.5	1,572	-	国	
福生市	28,059	55,650	944	1,135	20.4	19.8	1,310	-	福	
狛江市	42,741	84,428	1,050	1,200	14.2	13.9	1,930	-	狛	
東大和市	36,848	83,845	1,371	1,833	21.9	22.0	1,875	-	大	
清瀬市	35,393	76,318	1,639	2,124	27.8	28.5	1,328	-	和	
東久留米市	51,647	115,359	1,705	2,199	19.1	19.0	2,283	-	清	
武蔵村山市	30,283	70,605	1,240	1,672	23.7	23.5	1,891	-	久	
多摩市	68,791	145,771	1,946	2,513	17.2	16.9	2,449	-	村	
稲城市	40,738	94,103	907	1,163	12.4	12.3	2,179	-	多	
羽村市	24,093	54,123	672	854	15.8	15.9	1,196	-	稲	
あきる野市	32,375	79,089	724	947	12.0	11.9	1,737	-	羽	
西東京市	97,226	207,126	3,165	3,992	19.3	19.4	3,890	-	あ	
郡部計	21,925	54,923	702	954	17.4	17.9	1,324	-	郡	
瑞穂町	13,131	31,476	545	767	24.4	25.0	660	-	瑞	
日の出町	6,046	16,887	79	103	6.1	5.9	497	-	日	
檜原村	802	1,943	17	17	8.7	9.7	45	-	檜	
奥多摩町	1,946	4,617	60	66	14.3	16.3	122	-	奥	
その他			1	1					移	
島部計	12,623	24,015	435	488	20.3	20.4	687	11	島	
大島	5,767	11,463	166	190	16.6	16.8	334	-	大	
大島町	3,611	6,929	135	154	22.2	22.8	201	-	島	
利島村	202	348	-	-	0.0	0.0	15	-	支	
新島村	1,132	2,346	16	19	8.1	7.9	54	-	大	
神津島村	822	1,840	15	17	9.2	8.7	64	-	利	
三宅	1,539	2,546	48	56	22.0	25.6	63	-	新	
三宅村	1,362	2,239	48	56	25.0	29.3	63	-	支	
御蔵島村	177	307	-	-	0.0	0.0	-	-	三	
八丈	3,843	7,091	201	221	31.2	30.0	237	-	御	
八丈町	3,717	6,918	200	220	31.8	30.8	237	-	八	
青ヶ島村	126	173	1	1	5.8	0.0	-	-	丈	
小笠原	1,474	2,915	20	21	7.2	7.3	53	11	支	
小笠原村	1,474	2,915	20	21	7.2	7.3	53	11	小	

資料：(a)総務局統計部、(b)生活福祉部保護課、(c)少子社会対策部保育支援課

(注) 1. 「都の人口」は「東京都の人口(推計)」総務局統計部による。
2. 生活保護(月中)については停止中のものも含む。

その2

	(d) 幼保連携型 認定こども園 在籍者数 (初 日)	私 的 契 約 ・再掲	(e) 身体障害者 手帳交付台帳 登録数 (月 末)	(f) 知的障害者 「愛の手帳」交付数 (交付台帳登録数) (月 末)	(g) 精神障害者 保健福祉手帳 交付数 (月 中)	(h) 国民健康保険 被保険者数 (月 末)	(i) 介護保険 第1号 被保険者数 (月 末)	
総 数	4,399	-	488,053	97,822 (12)	6,271	2,720,103	3,155,344	総
区 部 計	2,326	-	335,361	61,151	4,099	1,857,008	2,068,586	区
千代田区	1	-	2,462	268	26	10,319	11,438	千
中央区	73	-	3,812	566	44	26,785	25,616	中
港区	2	-	8,125	1,133	77	50,095	45,060	港
新宿区	349	-	13,591	1,705	198	84,670	68,679	新
文京区	-	-	6,329	1,123	89	38,224	44,326	文
台東区	73	-	9,922	1,064	80	45,494	46,022	台
墨田区	342	-	9,080	1,816	133	52,302	61,562	墨
江東区	285	-	18,973	3,594	221	90,381	114,133	江
品川区	-	-	14,311	2,152	123	68,866	82,895	品
目黒区	6	-	7,788	1,369	84	53,881	56,012	目
大田区	4	-	28,102	4,847	264	126,899	166,867	大
世田谷区	478	-	24,631	4,816	339	176,695	187,625	世
渋谷区	1	-	6,760	969	78	50,797	43,691	渋
中野区	185	-	10,499	1,720	155	73,752	68,372	中
杉並区	3	-	16,166	2,889	257	113,454	121,310	杉
豊島区	2	-	9,925	1,436	121	66,038	57,718	豊
北区	96	-	17,218	2,703	200	70,765	87,504	北
荒川区	-	-	9,447	1,467	98	45,542	50,402	荒
板橋区	-	-	21,974	4,262	282	112,769	132,620	板
練馬区	3	-	24,422	5,383	381	136,123	163,093	練
足立区	145	-	30,325	6,203	337	143,488	170,628	足
葛飾区	262	-	17,211	3,697	237	94,191	114,643	葛
江戸川区	16	-	24,288	5,969	275	125,478	148,370	江
市 部 計	2,071	-	148,304	35,736	2,132	841,355	1,060,007	市
八王子市	838	-	15,701	5,044	334	120,674	153,577	八
立川市	9	-	7,275	1,648	104	36,713	45,078	立
武蔵野市	1	-	4,255	1,291	69	27,928	33,226	武
三鷹市	-	-	5,968	1,318	91	36,394	41,593	三
青梅市	1	-	6,866	1,332	67	29,927	39,601	青
府中市	-	-	8,625	2,124	89	49,633	58,196	府
昭島市	151	-	3,902	1,034	60	23,656	29,981	昭
調布市	1	-	9,064	1,649	158	44,467	51,825	調
町田市	462	-	16,315	4,105	227	85,360	116,449	町
小金井市	81	-	3,264	767	50	21,903	26,846	小
小平市	1	-	7,042	1,684	87	37,340	46,016	小
日野市	7	-	6,049	1,505	93	34,261	46,766	日
東村山市	87	-	7,465	1,492	76	31,365	40,441	東
国分寺市	4	-	3,941	927	62	23,140	28,212	国
国立市	65	-	2,615	633	38	15,546	18,312	国
福生市	1	-	2,004	492	25	14,264	15,283	福
狛江市	-	-	2,800	507	42	16,520	20,253	狛
東大和市	-	-	3,316	768	42	17,783	23,514	東
清瀬市	-	-	4,387	748	50	15,778	20,889	清
東久留米市	-	-	4,499	1,093	61	24,347	33,569	東
武蔵村山市	1	-	3,130	771	33	16,205	19,144	武
多摩市	116	-	5,187	1,207	72	31,168	43,022	多
稲城市	110	-	2,832	610	49	16,643	20,136	稲
羽村市	134	-	1,955	560	24	11,624	14,537	羽
あきる野市	1	-	2,861	830	19	18,475	23,561	あ
西東京市	-	-	6,986	1,597	110	40,241	49,980	西
郡 部 計	2	-	2,714	669	29	13,930	17,839	郡
瑞穂町	2	-	1,431	387	16	8,209	9,389	瑞
日の出町	-	-	681	196	11	3,793	5,314	日
檜原村	-	-	157	31	-	632	952	檜
奥多摩町	-	-	445	55	2	1,296	2,184	奥
島 部 計	-	-	1,674	254	11	7,810	8,912	島
大 島	-	-	1,058	143	9	3,768	4,521	大
大島町	-	-	638	98	4	2,194	2,768	大
利島村	-	-	23	6	-	88	81	利
新島村	-	-	259	21	2	756	1,057	新
神津島村	-	-	138	18	3	730	615	神
三 宅	-	-	92	31	-	698	1,007	支
三宅村	-	-	86	29	-	602	953	三
御蔵島村	-	-	6	2	-	96	54	御
八 丈	-	-	372	72	2	2,427	2,931	支
八丈町	-	-	360	72	2	2,390	2,893	八
青ヶ島村	-	-	12	-	-	37	38	青
小 笠 原	-	-	152	8	-	917	453	支
小笠原村	-	-	152	8	-	917	453	小

資料：(d) 少子社会対策部保育支援課、(e) (f) 東京都心身障害者福祉センター、(g) 中部総合精神保健福祉センター、

(h) 保健政策部国民健康保険課、(i) 高齢社会対策部介護保険課

(注) 1. 「愛の手帳」交付数の()は都外施設に入所している場合等で福祉事務所の決定していない者。

2. 精神障害者保健福祉手帳交付数について「月中」とは、当該月中に発行した数である。

3. 介護保険第1号被保険者数は速報値であり、今後変動する場合があります。

確定値は後日、ホームページの「東京都介護サービス情報」に掲載しますので、参照してください。

アドレス https://www.fukushihoken.metro.tokyo.lg.jp/kourei/hoken/kaigo_lib/info/chosa/geppo/index.html

2 生活保護

(1) 保護の対象

2-1 被保護世帯及び被保護者数（扶助の種類別）（月中）

	保護世帯数・人員（実数）							保護停止中のもの
	総数	現に保護を受けたもの	高齢者世帯	母子世帯	障害者世帯	傷病者世帯	その他の世帯	
世帯	231,622	230,685	124,993	8,477	26,733	32,158	38,324	937
人員	279,858	278,485	134,707	22,264	30,458	37,756	53,300	1,373

	扶 助 の 種 類							
	生活扶助	住宅扶助	教育扶助	介護扶助	医療扶助	出産扶助	生業扶助	葬祭扶助
世帯	201,033	208,396	7,047	50,689	202,295	9	4,306	748
人員	243,554	251,775	9,992	52,224	237,018	9	4,817	748

資料：生活福祉部保護課

2-2 被保護世帯数（世帯類型、労働力類型別）（月中）

	総数	単 身 者 世 帯						2 人 以 上 の 世 帯							
		計	高齢者世帯	障害者世帯	傷病者世帯	その他世帯	医療扶助単給(再掲)	計	高齢者世帯	母子世帯	障害者世帯	傷病者世帯	その他世帯	医療扶助単給(再掲)	
総数	230,685	195,488	115,420	23,869	27,934	28,265	6,760	35,197	9,573	8,461	2,864	4,224	10,075	328	
世帯主が働いている世帯	常用勤労者	22,904	16,678	4,700	2,278	1,863	7,837	236	6,226	381	3,215	180	191	2,259	67
	日雇労働者	3,697	3,144	1,191	305	360	1,288	32	553	66	192	23	26	246	4
	内職者	908	786	160	374	92	160	10	122	9	40	17	8	48	-
	その他就業者	3,710	3,234	748	1,284	399	803	40	476	78	146	62	24	166	5
世帯員が働いている	4,220	4,220	489	451	538	845	1,897	42	
働いていない	195,246	171,646	108,621	19,628	25,220	18,177	6,442	23,600	8,550	4,417	2,044	3,130	5,459	210	
就労世帯の就労収入額（単位 千円）	2,054,129	1,067,052	259,695	103,099	111,573	592,685	29,734	987,077	55,182	359,196	53,571	88,174	430,954	18,923	

(注) 就労世帯の就労収入額について、総数と内訳の計が一致しないのは、端数処理のためである。

資料：生活福祉部保護課

2-3 介護扶助受給者数（月中）

		総数	介護扶助単給	介護扶助併給
総数		52,224	622	51,602
施設	介護老人福祉施設	3,503	130	3,373
	介護老人保健施設	1,660	276	1,384
	介護療養型医療施設	142	40	102
	介護医療院	129	34	95
	地域密着型介護老人福祉施設	11	-	11
居宅介護		36,633	120	36,513
介護予防		10,146	22	10,124

資料：生活福祉部保護課

2-4 医療扶助受給者数（月中）

	総 数			入 院			入 院 外		
	計	単 給	併 給	計	単 給	併 給	計	単 給	併 給
総 数	237,018	7,493	229,525	13,718	4,652	9,066	223,300	2,841	220,459
精 神 病	11,259	3,291	7,968	5,555	3,222	2,333	5,704	69	5,635
そ の 他	225,759	4,202	221,557	8,163	1,430	6,733	217,596	2,772	214,824

資料：生活福祉部保護課

2-5 保護の開始・廃止の状況

	前月末 現在 未処理 件数	申請 件数	申 請 取 下 げ 件 数	申 請 却 下 件 数	保 護 開 始			月 末 未 処 理 件 数	保 護 廃 止			保 護 変 更	
					決 定	転入 (再掲)	職権保護 (再掲)		決 定	一時的 扶助 (再掲)	転出 (再掲)	増	減
世 帯	1,452	1,971	48	66	1,916	155	23	1,416	2,162	3	257	・	・
人 員	・	・	・	・	2,313	223	23	・	2,425	4	341	157	462

資料：生活福祉部保護課

(2) 保護費

2-6 保護費（扶助の種類別）

	総 数	扶 助 費								
		計	生活扶助	住宅扶助	教育扶助	介護扶助	医療扶助	出産扶助	生業扶助	葬祭扶助
扶助額 (千円)	45,129,551	44,760,805	13,428,146	9,961,107	94,263	1,149,259	19,935,979	454	48,639	142,959

(つづき)

保護施設事務費	委託事務費	就労自立 給付金	進学準備 給付金
316,343	34,839	9,664	7,900

資料：生活福祉部保護課

(3) 保護施設等

2-7 保護施設等の状況（月末）

	施設数	定 員	被 保 護 者					自費入所者	
			在 籍 人 員			入 所 員 (月 中)	退 所 員 (月 中)	在 籍 人 員	
			総 数	都 内	都 外 委 託				
救護施設	総 数	10	911	1,029	899	130	14	9	10
	公 立	-	-	11	-	11	-	-	-
	私 立	10	911	1,018	899	119	14	9	10
更生施設	総 数	11	850	578	578	-	39	49	-
	公 立	8	580	366	366	-	29	33	-
	私 立	3	270	212	212	-	10	16	-
宿所提供施設	総 数	10	696	214	214	-	53	46	2
	公 立	9	636	195	195	-	49	42	2
	私 立	1	60	19	19	-	4	4	-
日常生活支援住居施設	総 数	48	952	1,031	844	187	95	45	9
	公 立	-	-	-	-	-	-	-	-
	私 立	48	952	1,031	844	187	95	45	9

(注) 日常生活支援住居施設は、生活保護法の一部改正により令和3年4月から追加

資料：生活福祉部計画課

3 低所得者福祉

(1) 生活福祉資金

3-1 生活福祉資金貸付決定状況

	新規申請	新 規 貸 付 決 定						
		総数	福祉費	緊急小口 資金	教育支援 資金	総合支援 資金	不動産担保型 生活資金	不動産担保型 生活資金 (要保護向け)
件 数	4,327	4,327	4	2,294	213	1,812	-	4
金 額 (円)	1,576,939,000	1,576,939,000	5,695,000	451,756,000	176,024,000	879,960,000	-	63,504,000

資料：生活福祉部地域福祉課

(2) 城北労働・福祉センター

3-2 城北労働・福祉センターの利用状況

相 談 受 付 数	相 談 延 件 数									
	総 数	労 働	医 療	生 活 保 護 法 関 係	そ の 他 の 福 祉 法 関 係	応 急 援 護				そ の 他
						給 食	交 通	物 品	宿 泊	
246	250	2	4	2	-	11	-	20	45	166

資料：生活福祉部保護課

4 高齢者福祉

(1) 高齢者福祉相談

4-1 養護老人ホームの入所に係る相談及び待機者数の状況

相談取扱実人員	左のうち申請受理件数	入所待機者数（月末）
260	34	100

資料：高齢社会対策部計画課

(2) 高齢者福祉施設

4-2 養護・特別養護老人ホーム（介護老人福祉施設）の状況（月末）

		施設数	定員	現在員数				入所人員	退所人員	
				総数	措置人員					その他
					都内	都外委託	計			
養護老人ホーム	総数	32	3,371	3,298	3,059	239	3,298	18	41	
	公立	-	-	19	3	16	19	-	-	
	私立	32	3,371	3,279	3,056	223	3,279	18	41	
特別養護老人ホーム (介護老人福祉施設)	総数	571	51,797	48,173	58	3	61	48,112	980	1,458
	公立	45	3,808	3,576	12	-	12	3,564	63	106
	私立	526	47,989	44,597	46	3	49	44,548	917	1,352

資料：高齢社会対策部施設支援課

4-3 軽費・有料老人ホームの状況（月末）

		施設数	定員	在籍人員	入所人員	退所人員
軽費老人ホーム (ケアハウス)	総数	44	2,136	1,925	26	34
	公立	8	374	278	-	7
	私立	36	1,762	1,647	26	27
都市型軽費老人ホーム	総数	88	1,522	1,492	15	26
	公立	-	-	-	-	-
	私立	88	1,522	1,492	15	26
軽費老人ホーム (A型)	総数	8	600	583	4	5
	公立	-	-	-	-	-
	私立	8	600	583	4	5
軽費老人ホーム (B型)	総数	1	50	47	-	-
	公立	1	50	47	-	-
	私立	-	-	-	-	-
有料老人ホーム		981	59,683	45,631	1,251	1,426

資料：高齢社会対策部施設支援課

(3) 高齢者医療

4-4 高齢者医療制度対象者数（月末）

平成20年3月で制度終了のため削除

(4) 介護保険

4-5 第1号被保険者数

前月末現在	当月中増	当月中減	当月末現在
3,156,397	12,790	13,843	3,155,344

資料：高齢社会対策部介護保険課

4-6 要介護（要支援）認定者数

	要支援 1	要支援 2	計	要介護 1	要介護 2	要介護 3	要介護 4	要介護 5	計	合計
第1号被保険者	97,091	79,754	176,845	131,761	102,754	81,009	80,834	56,017	452,375	629,220
65歳以上70歳未満	2,924	2,790	5,714	3,921	3,560	2,314	2,325	2,034	14,154	19,868
70歳以上75歳未満	8,246	7,466	15,712	9,983	8,698	6,167	5,728	4,658	35,234	50,946
75歳以上80歳未満	14,920	11,573	26,493	16,678	12,939	8,994	8,644	6,357	53,612	80,105
80歳以上85歳未満	26,131	19,369	45,500	30,427	21,289	15,169	14,267	10,248	91,400	136,900
85歳以上90歳未満	28,874	23,137	52,011	38,978	28,050	22,008	20,914	14,035	123,985	175,996
90歳以上	15,996	15,419	31,415	31,774	28,218	26,357	28,956	18,685	133,990	165,405
第2号被保険者	1,186	1,768	2,954	2,161	2,899	2,056	1,710	1,968	10,794	13,748
総数	98,277	81,522	179,799	133,922	105,653	83,065	82,544	57,985	463,169	642,968

資料：高齢社会対策部介護保険課

4-7 居宅介護（支援）サービス受給者数

	予防給付			介護給付							合計
	要支援 1	要支援 2	計	経過的 要介護	要介護 1	要介護 2	要介護 3	要介護 4	要介護 5	計	
第1号被保険者	27,968	37,328	65,296	-	103,210	87,313	57,210	45,915	28,768	322,416	387,712
第2号被保険者	385	950	1,335	-	1,519	2,395	1,594	1,220	1,191	7,919	9,254
総数	28,353	38,278	66,631	-	104,729	89,708	58,804	47,135	29,959	330,335	396,966

資料：高齢社会対策部介護保険課

4-8 地域密着型（介護予防）サービス受給者数

	予防給付			介護給付							合計
	要支援 1	要支援 2	計	経過的 要介護	要介護 1	要介護 2	要介護 3	要介護 4	要介護 5	計	
第1号被保険者	137	220	357	-	24,535	19,209	13,970	8,955	5,505	72,174	72,531
第2号被保険者	-	1	1	-	258	336	284	157	175	1,210	1,211
総数	137	221	358	-	24,793	19,545	14,254	9,112	5,680	73,384	73,742

資料：高齢社会対策部介護保険課

4-9 施設介護サービス受給者数

	予防給付			介護給付						合計
	要支援 1	要支援 2	計	要介護 1	要介護 2	要介護 3	要介護 4	要介護 5	計	
介護老人福祉施設	-	-	-	518	1,590	13,036	21,446	15,627	52,217	52,217
第1号被保険者	-	-	-	517	1,575	12,975	21,320	15,463	51,850	51,850
第2号被保険者	-	-	-	1	15	61	126	164	367	367
介護老人保健施設	-	-	-	2,358	3,643	5,461	6,600	3,681	21,743	21,743
第1号被保険者	-	-	-	2,331	3,603	5,379	6,488	3,562	21,363	21,363
第2号被保険者	-	-	-	27	40	82	112	119	380	380
介護療養型医療施設	-	-	-	5	15	58	449	655	1,182	1,182
第1号被保険者	-	-	-	5	14	58	444	640	1,161	1,161
第2号被保険者	-	-	-	-	1	-	5	15	21	21
介護医療院	-	-	-	18	38	112	616	1,094	1,878	1,878
第1号被保険者	-	-	-	18	37	110	603	1,056	1,824	1,824
第2号被保険者	-	-	-	-	1	2	13	38	54	54
総数	-	-	-	2,899	5,284	18,582	28,941	20,967	76,673	76,673

資料：高齢社会対策部介護保険課

注1：介護保険は速報値であり、今後変動する場合があります。

確定値は後日、ホームページの「東京都介護サービス情報」に掲載しますので、参照してください。

アドレス https://www.fukushihoken.metro.tokyo.lg.jp/kourei/hoken/kaigo_lib/info/chosa/geppo/index.html

注2：地域包括ケアシステムの強化のための介護保険法等の一部を改正する法律（平成29年法律第52号）により平成30年4月1日から「介護医療院」が創設されました。

注3：同一月に2施設以上でサービスを受けた場合、施設ごとにそれぞれ受給者数を1人と計上するが、総数には1人と計上しているため、4施設の合算と総数が一致しません。

5 児童福祉

(1) 児童相談

5-1 児童相談所の相談受付状況

	総 数	養護相談		保健 相談	肢 体 不 自 由 談	視 聴 覚 障 害 談	言 語 障 害 談	重 症 心 身 障 害 談	知 的 障 害 談	発 達 障 害 談	ぐ ら み 等 談	触 法 行 為 等 談	不 登 校 相 談	性 格 行 動 談	し つ け 相 談	適 性 相 談	そ の 他 の 談	(再掲)	
		被 虐 待 相 談	そ の 他 の 相 談															い 相 じ め 談	児 売 被 相 害 談
総数	3,597	1,732	701	43	8	-	3	2	383	21	97	33	52	214	35	60	213	2	1
0～5歳	1,233	669	271	31	6	-	2	2	130	5	-	-	2	-	35	11	69	-	-
6～11歳	1,206	615	219	6	2	-	1	-	144	7	7	16	20	104	-	29	36	1	1
12～14歳	661	257	135	2	-	-	-	-	77	4	52	17	21	71	-	8	17	-	-
15～17歳	438	186	69	1	-	-	-	-	32	3	38	-	9	38	-	11	51	-	-
18歳以上	59	5	7	3	-	-	-	-	-	2	-	-	-	1	-	1	40	1	-

(注) 令和2年度からは、特別区児童相談所分を含む。
資料：東京都児童相談センター

5-2 児童相談所の相談対応状況

対 応 件 数														
総数	面 接 指 導	訓 戒 ・ 誓 約	児 童 福 祉 司 の 指 導	児 童 委 員 の 指 導	児 童 家 庭 支 援 セ 委 託	区 市 町 村 指 導 委 託	区 市 町 村 送 致	福 祉 事 務 所 へ 送 致 等	児 童 福 祉 施 設		里 親 委 託	指 定 発 達 支 援 医 療 機 関 委 託	家 庭 裁 判 所 に 送 致	そ の 他
									入 所	通 所				
3,998	3,162	-	260	-	-	2	391	4	48	-	8	-	2	121

(つづき)

未対応件数 (月末)	施 設 入 所 待 機 数 (月末)
9,265	114

(注) 令和2年度からは、特別区児童相談所分を含む。
資料：東京都児童相談センター

5-3 福祉事務所の相談対応状況

平成30年3月末を以って、厚生労働省の業務統計終了に伴い削除

5-4 児童相談所の被虐待児童相談対応状況

	計	虐 待 内 容 別			
		身 体 的 虐 待	性 的 虐 待	心 理 的 虐 待	保 護 の 怠 慢 (ネグレクト)
計	2,003	552	20	1,223	208
0歳～5歳	760	160	-	523	77
6歳～11歳	713	216	9	420	68
12歳～14歳	315	112	7	161	35
15歳以上	215	64	4	119	28

(注) 令和2年度からは、特別区児童相談所分を含む。
資料：東京都児童相談センター

(2) 児童福祉施設

5-5 保育所・幼保連携型認定こども園の状況（初日）

ア. 保育所

	施設数	定員	在籍人員				入所人員		退所人員	
			総数	入所	措置人員	私的契約入所	入所	私的契約入所	退所	私的契約入所
総数	3,489	313,911	292,386	292,375	-	11	726	-	1,149	1
公立	821	86,620	82,904	82,893	-	11	202	-	342	1
民営再掲	158	17,081	16,539	16,539	-	-	29	-	52	-
私立	2,668	227,291	209,482	209,482	-	-	524	-	807	-

資料：少子社会対策部保育支援課

イ. 幼保連携型認定こども園

	施設数	定員	在籍人員				入所人員		退所人員	
			総数	入所	措置人員	私的契約入所	入所	私的契約入所	退所	私的契約入所
総数	40	4,457	4,400	4,399	1	-	17	-	18	-
公立	9	927	879	879	-	-	2	-	4	-
民営再掲	-	-	-	-	-	-	-	-	-	-
私立	31	3,530	3,521	3,520	1	-	15	-	14	-

資料：少子社会対策部保育支援課

5-6 乳幼児・児童養護施設・児童自立支援施設の状況

	乳幼児			児童養護施設			児童自立支援施設		
	施設数	定員	措置人員	施設数	定員	措置人員	施設数	定員	措置人員
総数	11 (-)	513 (-)	309	65 (8)	3,210 (230)	2,912	2 (-)	252 (-)	156 [5]
公立	-	-	-	6	434	367	2	252	153
私立	11 (-)	513 (-)	309	59 (8)	2,776 (230)	2,545	- (-)	- (-)	3

- (注) 1. 都外委託施設数、協定定員を（ ）内に再掲。
 2. 実施機関が措置した数。都外措置委託児を含む。
 3. 国立施設を除く。但し、児童自立支援施設の措置人員のみ [] 内に別掲。
 4. 令和2年度からは、特別区児童相談所分を含む。

資料：少子社会対策部育成支援課・東京都児童相談センター

(3) 里親及び小規模住居型児童養育事業（ファミリーホーム）

5-7 登録委託状況（月末）

	登録家庭数 又は事業所数	委託家庭数 (当月末)	委託児童数				委託家庭数 (前月末)
			総数	3歳未満	3～6歳	7歳以上	
里親総数	1,044	429	512	62	113	337	431
養育家庭	645	350	426	20	99	307	350
専門養育家庭	15	6	7	-	-	7	6
親族里親	17	17	22	-	-	22	16
養子縁組	369	56	57	42	14	1	59
小規模住居型児童養育事業 (ファミリーホーム)	32	—	126	3	16	107	—

資料：少子社会対策部育成支援課

6 ひとり親福祉

(1) ひとり親相談

6-1 母子・父子自立支援員の新規相談受付状況

総 数	生 活 一 般	児 童	生 活 援 護				そ の 他
			計	母子福祉資金	父子福祉資金	そ の 他	
5,917	2,754	886	1,783	932	49	802	494

資料：少子社会対策部育成支援課

(2) 母子生活支援施設

6-2 母子生活支援施設の状況

	施設数 (月末)	定員 (世帯) (月末)	在籍(月末)		入 所		私的契約入所		退 所		私的契約退所	
			世帯	人員	世帯	人員	世帯	人員	世帯	人員	世帯	人員
総 数	32	617	413	998	18	47	1	2	24	57	-	-
公 立	15	283	149	359	9	23	-	-	9	21	-	-
私 立	17	334	264	639	9	24	1	2	15	36	-	-

資料：少子社会対策部育成支援課

(3) 母子福祉資金・父子福祉資金

6-3 母子福祉資金・父子福祉資金

ア. 母子福祉資金貸付決定状況

	新 規 申 請 (当 月)	新規貸付決定(当月)						
		総 数	事業開始	事業継続	修 学	技能習得	修 業	就職支度
件 数	110	110	-	-	54	1	-	-
金額(千円)	42,826	42,826	-	-	25,817	680	-	-

(つづき)

	新規貸付決定(当月)						加算分(再掲)	
	医療介護	生活	住宅	転宅	就学支度	結 婚	修 学	修 業
件 数	-	1	-	-	54	-	-	-
金額(千円)	-	210	-	-	16,118	-	-	-

(注) 新規申請件数を除き、次年度貸付分は含まない。

資料：少子社会対策部育成支援課

イ. 父子福祉資金貸付決定状況

	新 規 申 請 (当 月)	新規貸付決定(当月)						
		総 数	事業開始	事業継続	修 学	技能習得	修 業	就職支度
件 数	6	6	-	-	3	-	-	-
金額(千円)	2,336	2,336	-	-	1,370	-	-	-

(つづき)

	新規貸付決定(当月)						加算分(再掲)	
	医療介護	生活	住宅	転宅	就学支度	結 婚	修 学	修 業
件 数	-	-	-	1	2	-	-	-
金額(千円)	-	-	-	260	706	-	-	-

(注) 新規申請件数を除き、次年度貸付分は含まない。

資料：少子社会対策部育成支援課

(4) 児童扶養手当

6-4 児童扶養手当受給状況（月末）

総数	母子世帯類型別受給者数						
	生別母子世帯		死別母子世帯	未婚の母子世帯	障害者世帯	遺棄世帯	DV保護命令世帯
	離婚世帯	その他					
69,931	52,973	46	653	9,678	554	261	49

(つづき)

父子世帯類型別受給者数							その他の世帯	異動状況	
生別父子世帯		死別父子世帯	未婚の父子世帯	障害者世帯	遺棄世帯	DV保護命令世帯		資格取得	資格喪失
離婚世帯	その他								
2,580	-	249	64	173	12	-	2,639	696	349

資料：少子社会対策部育成支援課

7 女性福祉

(1) 女性相談

7-1 女性相談センター及び婦人相談員の相談経路別受付状況

	総数	本人身	警察関係	法務関係	女性相談センター・婦人相談所	他の婦人相談員	福祉事務所	児童相談所	他の相談機関施設	医療機関	教育関係	労働関係	縁故者・知人等	その他
女性相談センター	2,347	1,941	24	-	2	4	30	-	39	1	-	-	10	296
婦人相談員	2,164	1,485	44	5	34	25	111	30	351	25	7	1	34	12

資料：東京都女性相談センター

7-2 女性相談受付の内訳

	計	5 条 違 反	売 春 強 要	人 間 関 係												
				夫 婦 関 係				親 族 関 係				男 女 関 係		職 場 ・ 近 隣 関 係		
				離 婚 の 問 題	夫 等 の 暴 力	保 護 命 令	そ の 他	親 の 暴 力	子 供 の 暴 力 (婿 ・ 嫁 を 含 む)	他 の 親 族 の 暴 力	そ の 他	ス ト ー カ ー 被 害	そ の 他	恋 人 ・ 知 人 等 の 暴 力	そ の 他	
電話・手紙相談 (主訴)	3,468	2	-	172	555	5	144	76	19	20	326	20	89	33	482	
電話・手紙相談 (主訴以外の相談)	1,063	-	-	118	103	4	47	13	2	9	88	2	5	1	25	
来所・出張・巡回相談 (主訴)	1,043	1	-	139	283	1	26	58	16	10	27	4	5	9	10	
来所・出張・巡回相談 (主訴以外の相談)	1,094	-	1	131	87	4	19	17	4	2	48	-	2	-	13	

(つづき)

	経 済 関 係	医 療 健 康 関 係	(入 居 相 談 ・ 立 ち 退 き 等) 住 宅 関 係	職 業 関 係	施 設 入 所	人 身 取 引 被 害 関 係	そ の 他
電話・手紙相談 (主訴)	132	493	103	50	19	-	728
電話・手紙相談 (主訴以外の相談)	146	212	93	36	35	-	124
来所・出張・巡回相談 (主訴)	111	89	66	15	40	-	133
来所・出張・巡回相談 (主訴以外の相談)	190	231	124	44	46	-	131

資料：東京都女性相談センター

7-3 女性相談センター及び婦人相談員の相談対応状況（月中）

	対 応 済 実 人 員															未対応人員 （月末）	
	総数	女 性 福 資 の 貸 付	婦 人 保 護 施 設 に 入 所	就 職 ・ 自 営	結 婚	帰 宅	帰 郷	福 祉 事 務 所 へ 移 送	女 性 相 談 セ ン タ ー へ 移 送 （ 員 ）	他 府 県 の 女 性 相 談 セ ン タ ー へ 移 送 （ 員 ）	そ の 他 の 関 係 機 関 ・ 施 設 へ 移 送	助 言 指 導	住 宅 入 居	無 断 退 所	そ の 他	一 時 保 護	そ の 他
女性相談センター	2,349	・	3	-	-	6	1	9	-	1	23	1,532	4	2	768	20	-
婦人相談員	2,164	1	・	2	-	25	7	42	17	1	102	1,602	27	2	336	・	-

資料：東京都女性相談センター

(2) 婦人保護施設

7-4 婦人保護施設の状況（月末）

	施 設 数	定 員	在 籍 人 員	入 所 人 員	退 所 人 員
総 数	5 (1)	230 (100)	93	4	4
公 立	-	-	-	-	-
私 立	5 (1)	230 (100)	93	4	4

(注) 都が委託できる都外施設数・定員を（ ）内に別掲。人員には都外委託分を含む。

資料：東京都女性相談センター

8 障害者福祉

(1) 障害者の手帳

8-1 障害者の手帳

ア. 身体障害者手帳交付台帳登載状況（月末）

	障 害 別 登 載 数												新 規 交 付 数	転 入 数	転 出 ・ 返 還 数	
	総 数	視 覚	聴 覚・ 平 衡 能	音 声・ 言 語・ そ し ゃ く 機 能	肢 体 不 自 由	内 部 障 害										
						心 臓 機 能	じ ん 臓 機 能	呼 吸 器 機 能	膀 胱 直 腸 機 能	小 腸 機 能	免 疫 能	肝 臓 機 能				
総 数	472,352 (15,701)	39,242 (1,170)	48,351 (1,731)	7,598 (180)	232,231 (7,108)	66,937 (2,672)	37,296 (1,533)	6,845 (208)	22,199 (896)	806 (19)	9,861 (137)	986 (47)	1,541 (71)	157 (17)	2,264 (96)	
18歳未満	23,701 (365)	2,074 (17)	4,659 (42)	391 (-)	14,341 (247)	1,416 (40)	153 (4)	223 (6)	222 (4)	57 (1)	- (-)	165 (4)	50 (1)	7 (-)	14 (-)	
18歳以上	448,651 (15,336)	37,168 (1,153)	43,692 (1,689)	7,207 (180)	217,890 (6,861)	65,521 (2,632)	37,143 (1,529)	6,622 (202)	21,977 (892)	749 (18)	9,861 (137)	821 (43)	1,491 (70)	150 (17)	2,250 (96)	

(注) 平成27年4月1日付八王子市の中核市移行に伴い、身体障害者手帳交付事務が八王子市に移管されたため、八王子市分は()内に別掲している。

資料：東京都心身障害者福祉センター（下段()内を除く。）

障害者施策推進部施設サービス支援課（下段()内）

イ. 知的障害者「愛の手帳」の交付状況（交付台帳登載状況）（月末）

	障害程度別交付数					新 規 交 付 数	返 還 数
	総 数	1 （最 重 度）	2 （重 度）	3 （中 度）	4 （軽 度）		
総 数	97,882	3,229	23,023	22,650	48,920	278	59
0～6歳（就学前）	1,479	43	179	432	825	89	-
6～17歳	12,558	57	1,371	3,450	7,680	141	3
18歳以上	83,785	3,129	21,473	18,768	40,415	48	56

資料：東京都心身障害者福祉センター

ウ. 精神障害者保健福祉手帳本月交付件数及び本月末所持者数

区 分	本月交付件数	本月末所持者数
総 数	6,271	140,164
等級1	351	8,027
等級2	3,179	71,801
等級3	2,741	60,336

資料：中部総合精神保健福祉センター

8-2 知的障害者「愛の手帳」・精神障害者保健福祉手帳 交付状況
平成25年3月末を以って、8-1に集約したため削除

(2) 障害者の相談・援護

8-3 心身障害者福祉センターの相談・判定状況

ア. 取扱実人員

	総 数	身体障害	知的障害
総 数	1,519	1,051	468

イ. 相談延件数

	総 数	手 帳	医 療 保 健	補 装 具	職 業	施 設	生 活	教 育	そ の 他
総 数	903	165	68	530	39	2	36	-	63
身 体 障 害	669	5	67	530	35	2	20	-	10
知 的 障 害	234	160	1	-	4	-	16	-	53

ウ. 判定件数及びその他の件数

	判 定					判 定 書 (意見書)等 交 付 件 数
	総 数	医 学 的 判 定	心 理 学 的 判 定	職 能 的 判 定	そ の 他 の 判 定	
総 数	825	628	189	-	8	620
身 体 障 害	408	400	-	-	8	264
知 的 障 害	417	228	189	-	-	356

資料：東京都心身障害者福祉センター

8-4 福祉事務所の身体障害者更生援護の状況

	相 談 実 人 員	相 談 内 容											
		総 数	身体障害者手帳	自立支援医療(更生医療)	補装具	職 業	在 宅	施 設	医 療 保 健	生 活	無料乗車券等件数		その他
											都 営	民営バス	
総 数	27,631	34,032	8,367	1,094	3,715	340	6,720	804	1,382	2,307	2,812	604	5,887
視 覚 障 害	2,285	2,925	656	3	406	39	595	35	69	268	237	72	545
聴覚・平衡機能障害	2,631	3,319	829	16	910	28	219	38	95	235	297	50	602
音声・言語・そしゃく機能障害	384	456	138	13	18	13	122	4	8	52	42	7	39
肢 体 不 自 由	12,229	15,001	3,376	57	2,124	181	3,818	682	407	837	1,082	129	2,308
内 部 障 害	10,102	12,331	3,368	1,005	257	79	1,966	45	803	915	1,154	346	2,393
他(手帳なし,18歳未満)(別掲)	3,651	4,464	795	182	674	32	1,261	70	101	209	447	37	656

資料：障害者施策推進部施設サービス支援課

8-5 知的障害者相談状況

相 談 実 人 員	相 談 延 件 数									
	総 数	施 設	職 親 委 託	職 業	医 療 保 健	生 活	教 育	居 宅	愛 の 手 帳	そ の 他
9,963	15,353	2,120	36	456	463	1,587	351	3,222	828	6,290

資料：障害者施策推進部施設サービス支援課

(3) 障害者医療

8-6 心身障害者医療助成費対象者数

	総 計			
	国 保	社 保	後 期 高 齢	計
総 計	53,928	36,440	15,313	105,681
区 部	34,859	24,223	10,126	69,208
市 部	18,524	11,996	5,019	35,539
郡 部	397	187	121	705
島 部	148	34	47	229

資料：保健政策部医療助成課

(4) 障害者(児)の施設

8-7 障害者の入所等待機状況(月末)

		月末現在の待機数(待機者の現在の状況別)		
		入所施設等へ 入所中	在宅	
待機先施設等種別	障害者支援施設	合計	352	1030
		身体障害者	114	286
		知的障害者	238	730
		精神障害者	0	14
	療養介護	24	301	

(注) 重複障害の場合は、主たる障害種別により分類している。

資料：障害者施策推進部施設サービス支援課

8-8 身体障害者通所授産施設(旧法指定施設)の入所状況(月末)

平成24年3月末を以って、法改正のため削除

8-9 障害者の施設入所等状況

		前月末現在 入所人員	入所人員 (月中)	退所人員 (月中)	本月末現在 人員	
都内施設入所者	障害者支援施設	合計	4,669	15	20	4,664
		身体障害者	968	9	3	974
		知的障害者	3,672	6	17	3,661
		精神障害者	13	-	-	13
		旧知的障害児施設等 継続入所者	16	-	-	16
	療養介護	1,094	2	2	1,094	
都外施設入所者	障害者支援施設	合計	4,531	10	11	4,530
		身体障害者	672	1	6	667
		知的障害者	3,841	9	5	3,845
		精神障害者	7	-	-	7
		旧知的障害児施設等 継続入所者	11	-	-	11
	療養介護	256	2	-	258	
合計	障害者支援施設	合計	9,200	25	31	9,194
		身体障害者	1,640	10	9	1,641
		知的障害者	7,513	15	22	7,506
		精神障害者	20	-	-	20
		旧知的障害児施設等 継続入所者	27	-	-	27
	療養介護	1,350	4	2	1,352	

(注) 1 重複障害の場合は、主たる障害種別により分類している。

2 「旧知的障害児施設等継続入所者」は、旧知的障害児施設等に入所していた者(18歳以上の者に限る。)であって、障害者の日常生活及び社会生活を総合的に支援するための法律に基づく障害者支援施設等の指定を受けた当該旧施設に引き続き入所している者を計上している。

3 「旧知的障害児施設等継続入所者」の「入所人員(月中)」は、旧知的障害児施設等に入所していた者が18歳に達した後、新たに本月中に、障害者の日常生活及び社会生活を総合的に支援するための法律に基づく障害者支援施設等の指定を受けた当該旧施設に引き続き入所することとなった者を計上している。

資料：障害者施策推進部施設サービス支援課

8-10 障害児施設の入所状況（月初）

その1 福祉型障害児入所施設

	合計			旧知的障害児施設			旧第2種自閉症児施設			旧盲児施設		
	施設数	定員	入所人員	施設数	定員	入所人員	施設数	定員	入所人員	施設数	定員	入所人員
総数	29 (21)	661 (249)	431 (140)	25 (18)	588 (206)	404 (120)	1 (1)	35 (35)	15 (15)	1 (1)	- (-)	- (-)
公立	4 (2)	284 (56)	177 (27)	4 (2)	284 (56)	177 (27)	- (-)	- (-)	- (-)	- (-)	- (-)	- (-)
私立	25 (19)	377 (193)	254 (113)	21 (16)	304 (150)	227 (93)	1 (1)	35 (35)	15 (15)	1 (1)	- (-)	- (-)

(つづき)

	旧ろうあ児施設			旧肢体不自由児療護施設		
	施設数	定員	入所人員	施設数	定員	入所人員
総数	1 (-)	30 (-)	7 (-)	1 (1)	8 (8)	5 (5)
公立	- (-)	- (-)	- (-)	- (-)	- (-)	- (-)
私立	1 (-)	30 (-)	7 (-)	1 (1)	8 (8)	5 (5)

その2 医療型障害児入所施設

	合計			旧第1種自閉症児施設			旧肢体不自由児施設			旧重症心身障害児施設		
	施設数	定員	入所人員	施設数	定員	入所人員	施設数	定員	入所人員	施設数	定員	入所人員
総数	34 (22)	1,619 (140)	157 (42)	1 (-)	25 (-)	- (-)	6 (4)	183 (5)	65 (5)	27 (18)	1,411 (135)	92 (37)
公立	10 (4)	541 (4)	29 (3)	1 (-)	25 (-)	- (-)	3 (2)	32 (2)	13 (2)	6 (2)	484 (2)	16 (1)
私立	24 (18)	1,078 (136)	128 (39)	- (-)	- (-)	- (-)	3 (2)	151 (3)	52 (3)	21 (16)	927 (133)	76 (36)

(注) 1 都外施設数、協定定員及び入所人員を()内に再掲。指定発達支援医療機関を除く。

入所人員は利用契約及び措置人員からなり、都外施設を含む。

2 18歳以上(引き続き支援を受けなければ福祉を損なうおそれがあると認められる場合を除く。)の継続入所者は含まない。

資料：障害者施策推進部施設サービス支援課

(5) 特別児童扶養手当・特別障害者手当・障害児福祉手当等

8-1-1 特別児童扶養手当受給者及び対象児童の状況（月末）

受給者数	対象児童数														資格取得児童数	資格喪失児童数	
	総数	身体障害				精神障害								重複障害			
		外部障害		内部障害		知的障害のみ		知的障害及び知的障害以外の精神障害		知的障害以外の精神障害のみ							
		1級	2級	1級	2級	1級	2級	1級	2級	1級	2級	1級	2級				
10,360	10,681	2,741	471	419	1,201	3,125	1,957	13	127	12	340	273	2	613	96		

資料：東京都心身障害者福祉センター

8-1-2 特別障害者手当・障害児福祉手当等の受給状況（月末）

障害児福祉手当			特別障害者手当			福祉手当（経過措置分）	
受給者数	異動状況		受給者数	異動状況		受給者数	
	資格取得	資格喪失		資格取得	資格喪失		
4,499	47	50	13,901	120	108	198	

資料：東京都心身障害者福祉センター

8-1-3 重度心身障害者（児）手当受給状況（月末）

受給者数												異動状況	
総数	年齢別			障害別								資格取得	資格喪失
	20歳未満	20～65歳未満	65歳以上	知的障害	重複障害					身体障害			
					視覚	聴覚	肢体	内部	その他				
9,321	1,231	7,620	470	5,497	94	92	1,426	50	32	2,130	39	28	

資料：東京都心身障害者福祉センター

(6) 心身障害者扶養年金

8-1-4 心身障害者扶養年金加入・給付状況（月末）

年金加入状況					年金給付状況										
障害者数					新規加入	脱退	受給者数	新規給付	受給権消滅	支給時止	支給止	差止除	停解除	一時金給付	
														総数	知的障害
18,597	11,420	5,060	967	1,150	-	-	6,759	-	32	37	-	43	-	-	28

資料：障害者施策推進部計画課

衛生行政統計 編

第1表 東京都保健医療情報センター運営状況

(令和4年 2月分)

a. 保健医療情報センター取扱い実績

(単位：件数)

総数	保健医療福祉相談 (b)	夜間休日案内	夜間休日連絡通報受理業務 (c)	聴覚障害者FAXサービス	音声自動応答による医療機関案内	精神科救急医療情報センター (d)	外国語対応相談
15,297	5,584	4,323	2,315	(1)	1,589	610	876

注. ()内は、再掲です。

b. 保健医療福祉相談内容

(単位：件数)

総数	医療機関案内	医療費生活費	制度案内	病気の不安	施設案内	医療機関苦情	都政	その他
6,330	3,831	7	60	978	221	8	79	1,146

注. 1件の相談で、複数の相談内容がある場合は、それぞれ該当の相談に計上してあります。

c. 夜間休日連絡通報受理業務内容

(単位：件数)

総数	精神科救急診療受理	精神保健相談	感染症発生届	食中毒発生届	動物関係の届け・相談	健康関係の相談	その他
2,315	218	19	1,702	8	17	-	351

d. 精神科救急医療情報センター取扱い実績

(単位：件数)

総数	救急医療相談	初期救急	二次救急	身体合併症
610	563	1	46	-

e. インターネットアクセス件数

(単位：件数)

総数	ホームページアクセス件数	携帯サイトアクセス件数
145,230	142,753	2,477

資料：医療政策部医療政策課 (a. b. c. e)、障害者施策推進部精神保健医療課 (d)

第2表 小児慢性特定疾病等医療券交付

(令和4年2月分)

種 類	総数	(内訳)			(参考)
		新規承認	継続承認	再交付	却下・取下げ
小児慢性特定疾病	868	87	536	245	2
悪性新生物	126	6	74	46	-
慢性腎疾患	28	3	20	5	-
慢性呼吸器疾患	32	7	18	7	-
慢性心疾患	164	13	100	51	-
内分泌疾患	133	17	79	37	-
膠原病	34	4	20	10	-
糖尿病	75	7	45	23	-
先天性代謝異常	28	6	16	6	-
血液疾患	20	2	14	4	-
神経・筋疾患	105	12	66	27	-
慢性消化器疾患	62	6	42	14	-
免疫疾患	9	1	6	2	1
染色体・遺伝子症候群	21	2	13	6	-
皮膚疾患	5	1	2	2	-
骨系統疾患	24	-	19	5	1
脈管系疾患	2	-	2	-	-
妊娠高血圧症候群等	-	-	-	-	-
療育給付	-	-	-	-	-

注 小児慢性特定疾病のみ特別区分（児童相談所設置区を除く。）を含む。

資料：少子社会対策部家庭支援課

第3表 自立支援医療費（精神通院）

（令和4年 2月分）

区分	総数	被用者保険		国民健康保険			後期高齢者 医療制度	生活保護法	その他
		本人	家族	一般	退職本人	退職家族			
申請	22,949	5,846	3,699	7,738	9	5	843	4,806	3
合格	22,947	5,844	3,699	7,738	9	5	843	4,806	3
承認	22,947	5,844	3,699	7,738	9	5	843	4,806	3

資料：中部総合精神保健福祉センター

第4表 精神保健福祉センター実績

中部総合精神保健福祉センター：中部
 多摩総合精神保健福祉センター：多摩
 精神保健福祉センター：下谷

(令和4年2月分)

a. 関係機関に対する技術指導・援助活動件数 (単位：件数)

区分	総数	内訳			
		来所	出張	電話・文書	
総数	746	25	119	602	
中部	保健所	85	10	17	58
	区市町村	22	-	7	15
	その他	153	8	18	127
多摩	保健所	91	-	22	69
	区市町村	48	-	3	45
	その他	96	1	14	81
下谷	保健所	145	4	28	113
	区市町村	22	2	4	16
	その他	84	-	6	78

b. 協力組織育成件数 (単位：件数)

区分	総数	来所	出張	電話・文書	
総数	185	5	10	170	
中部	障害者サービス事業所等	23	1	3	19
	協力事業所	18	1	1	16
	地域組織等	-	-	-	-
	その他	6	-	1	5
多摩	障害者サービス事業所等	44	-	-	44
	協力事業所	17	-	-	17
	地域組織等	2	-	-	2
	その他	9	-	2	7
下谷	障害者サービス事業所等	38	1	1	36
	協力事業所	18	2	2	14
	地域組織等	3	-	-	3
	その他	7	-	-	7

c. 広報普及件数 (単位：件数)

区分	総数	見学案内	講演会	情報提供		
				総数	資料配布	その他
中部	件数	19	8	11	-	-
	実人員	558	23	535	868	852
多摩	件数	11	2	9	-	-
	実人員	513	20	493	366	350
下谷	件数	4	4	-	-	-
	実人員	-	-	-	502	502
その他	件数	4	2	2	-	-
	実人員	45	3	42	-	-

d. 精神保健福祉相談 (単位：件数) (単位：回数)

区分	総数	個別相談			心の電話相談	グループワーク	
		電話・文書	面接	訪問			
総数	2,300	201	136	1	1,962	33	
中部	アルコール関連	93	41	18	-	34	3
	(内訳)	42	14	7	0	21	1
	ギャンブル等	44	25	10	0	9	2
	その他のアディクション	7	2	1	0	4	0
	薬物	55	29	19	1	6	4
	児童・思春期	46	10	15	-	21	1
	高齢者	24	-	-	-	24	-
その他精神一般	724	-	-	-	724	-	
多摩	アルコール関連	48	8	15	-	25	-
	(内訳)	15	-	6	-	9	-
	ギャンブル等	17	2	4	-	11	-
	その他のアディクション	16	6	5	-	5	-
	薬物	24	5	13	-	6	-
	児童・思春期	102	32	28	-	42	5
	高齢者	17	-	-	-	17	-
その他精神一般	544	7	5	-	532	-	
下谷	アルコール関連	55	24	13	-	18	-
	(内訳)	27	16	7	-	4	-
	ギャンブル等	22	8	6	-	8	-
	その他のアディクション	6	-	-	-	6	-
	薬物	22	15	2	-	5	-
	児童・思春期	53	19	7	-	27	4
	高齢者	31	-	-	-	31	-
その他精神一般	462	11	1	-	450	-	

e. 通所訓練（精神科デイケア）利用者状況

(単位：人、日、回)

区分	在籍状況（実）				利用状況（延）				延利用者総数	訓練日数	利一日当たり利用者数	通所訓練部門での相談		
	現前 在月 数末	入本 所者 数月	退本 所者 数月	現本 在月 数末	利 用 者 数 ム	参 加 者 数 験	利 就 用 者 援 助 数	利 そ の 者 他 数				電 話 ・ 文 書	面 接	訪 問
総数	64	7	11	60	154	54	-	197	405	76	5	380	338	-
中部	8	3	5	6	57	36	-	20	113	16	7	48	120	-
多摩	11	1	1	11	26	10	-	57	93	16	6	75	73	-
下谷	17	2	2	17	30	-	-	39	69	15	5	146	41	-
作業訓練 デイケア	18	1	2	17	30	-	-	43	73	15	5	64	60	-
作業訓練 デイケア	-	-	-	-	-	-	-	-	-	-	-	-	-	-
作業訓練 デイケア	10	-	1	9	11	8	-	38	57	14	4	47	44	-

f-1. アウトリーチ 利用者状況

(単位：人)

区分	支援対象者数				月 間 支 援 対 象 数	個別相談援助		
	人数					電 話 ・ 文 書	面 接	訪 問
	支 援 対 象 者 現 在 数	支 本 援 開 始 者 数 月	支 本 援 終 了 者 数 月	支 本 援 対 象 者 現 在 数				
総数	35	6	5	36	41	356	1,088	107
中部	14	2	2	14	16	191	1,073	33
多摩	4	1	1	4	5	38	14	35
下谷	17	3	2	18	20	127	1	39

f-2. 宿泊事業 利用者状況

(単位：人、日)

区分	在籍状況				延 利 用 者 数	利 用 日 数	一 日 当 た り 利 用 者 数
	人数						
	前 月 末 現 在 数	本 月 入 所 者 数	本 月 退 所 者 数	本 月 末 現 在 数			
総数	3	4	2	5	109	28	4
中部	3	4	2	5	109	28	4
短期宿泊 一時入所	-	-	-	-	-	28	-

g. 研修実施状況 (単位：回、人)

区分	回数	実人数	延人数
総数	-	-	-
中部	-	-	-
多摩	-	-	-
下谷	-	-	-

h. 教育（学生・関係職員実習） (単位：回、日、人)

区分	回数	日数	実人数	延人数
総数	-	-	-	-
中部	-	-	-	-
多摩	-	-	-	-
下谷	-	-	-	-

注. 「d 精神保健福祉相談」のグループワークにおける多摩・下谷については、アルコール関連と薬物をひとつのグループとして実施することが多いため、区分を分けず表記しています。

資料：障害者施策推進部精神保健医療課

第5表 難病医療費等助成対象者（2-1）（国の対象疾病分）

（令和4年2月分）

疾病名	1月末		認定		資格喪失		2月末			
	一般（内重症）	老人（内重症）	一般	老人	一般	老人	一般（内重症）	老人（内重症）	合計（内重症）	
総計	77,870 (12,998)	53,047 (16,989)	4,661	2,673	4,027	2,277	78,504 (13,100)	53,443 (17,060)	131,947 (30,160)	
球脊髄性筋萎縮症	96 (-)	53 (-)	8	1	7	1	97 (-)	53 (-)	150 (-)	
筋萎縮性側索硬化症	433 (-)	480 (-)	37	37	31	30	439 (-)	487 (-)	926 (-)	
脊髄性筋萎縮症	72 (-)	15 (-)	4	-	2	-	74 (-)	15 (-)	89 (-)	
原発性側索硬化症	8 (-)	7 (-)	-	1	-	1	8 (-)	7 (-)	15 (-)	
進行性核上性麻痺	106 (-)	1,134 (-)	8	119	4	90	110 (-)	1,163 (-)	1,273 (-)	
パーキンソン病	2,629 (-)	10,407 (-)	184	791	191	704	2,622 (-)	10,494 (-)	13,116 (-)	
大脳皮質基底核変性症	66 (-)	365 (-)	4	41	3	29	67 (-)	377 (-)	444 (-)	
ハンチントン病	58 (-)	28 (-)	4	1	5	2	57 (-)	27 (-)	84 (-)	
神経有棘赤血球症	6 (-)	- (-)	1	-	1	-	6 (-)	- (-)	6 (-)	
シャルコー・マリー・トウース病	72 (-)	41 (-)	9	2	8	3	73 (-)	40 (-)	113 (-)	
重症筋無力症	1,468 (-)	1,084 (-)	76	56	61	43	1,483 (-)	1,097 (-)	2,580 (-)	
先天性筋無力症候群	1 (-)	- (-)	-	-	-	-	1 (-)	- (-)	1 (-)	
多発性硬化症／視神経脊髄炎	2,013 (-)	250 (-)	116	13	106	8	2,023 (-)	255 (-)	2,278 (-)	
慢性炎症性脱髄性多発神経炎／多発性運動ニューロパチー	297 (-)	184 (-)	22	8	21	5	298 (-)	187 (-)	485 (-)	
封入体筋炎	24 (-)	30 (-)	2	2	-	1	26 (-)	31 (-)	57 (-)	
クロウ・深瀬症候群	25 (-)	8 (-)	2	-	2	-	25 (-)	8 (-)	33 (-)	
多系統萎縮症	484 (-)	579 (-)	50	49	46	37	488 (-)	591 (-)	1,079 (-)	
脊髄小脳変性症（多系統萎縮症を除く。）	1,056 (-)	1,144 (-)	69	73	43	56	1,082 (-)	1,161 (-)	2,243 (-)	
ライソゾーム病	160 (-)	10 (-)	6	-	5	-	161 (-)	10 (-)	171 (-)	
副腎白質ジストロフィー	25 (-)	4 (-)	-	1	-	1	25 (-)	4 (-)	29 (-)	
ミトコンドリア病	149 (-)	17 (-)	8	3	9	2	148 (-)	18 (-)	166 (-)	
もやもや病	1,081 (-)	120 (-)	80	3	66	4	1,095 (-)	119 (-)	1,214 (-)	
ブリオン病	11 (-)	25 (-)	1	3	-	3	12 (-)	25 (-)	37 (-)	
亜急性硬化性全脳炎	5 (-)	- (-)	-	-	-	-	5 (-)	- (-)	5 (-)	
進行性多発性白質脳症	8 (-)	2 (-)	-	1	-	-	8 (-)	3 (-)	11 (-)	
HTLV-1関連脊髄症	20 (-)	26 (-)	-	2	-	1	20 (-)	27 (-)	47 (-)	
特発性基底核石灰化症	5 (-)	9 (-)	-	-	-	-	5 (-)	9 (-)	14 (-)	
全身性アミロイドーシス	123 (-)	228 (-)	7	27	5	17	125 (-)	238 (-)	363 (-)	
ウルリッヒ病	3 (-)	- (-)	-	-	-	-	3 (-)	- (-)	3 (-)	
遠位型ミオパチー	35 (-)	9 (-)	1	-	-	-	36 (-)	9 (-)	45 (-)	
ベスレムミオパチー	6 (-)	1 (-)	-	-	-	-	6 (-)	1 (-)	7 (-)	
自己食空胞性ミオパチー	1 (-)	1 (-)	-	-	-	-	1 (-)	1 (-)	2 (-)	
シュワルツ・ヤンベル症候群	- (-)	- (-)	-	-	-	-	- (-)	- (-)	- (-)	
神経線維腫症	386 (-)	56 (-)	9	3	21	1	374 (-)	58 (-)	432 (-)	
天疱瘡	183 (-)	96 (-)	9	8	10	7	182 (-)	97 (-)	279 (-)	
表皮水疱症	27 (-)	- (-)	-	-	-	-	27 (-)	- (-)	27 (-)	
膿疱性乾癬（汎発型）	127 (-)	51 (-)	9	2	9	2	127 (-)	51 (-)	178 (-)	
ステイヴンス・ジョンソン症候群	10 (-)	3 (-)	1	-	-	-	11 (-)	3 (-)	14 (-)	
中毒性表皮壊死症	3 (-)	3 (-)	-	1	1	1	2 (-)	3 (-)	5 (-)	
高安動脈炎	340 (-)	143 (-)	23	7	16	5	347 (-)	145 (-)	492 (-)	
巨細胞性動脈炎	54 (-)	243 (-)	7	21	4	19	57 (-)	245 (-)	302 (-)	
結節性多発動脈炎	153 (-)	125 (-)	6	7	10	8	149 (-)	124 (-)	273 (-)	
顕微鏡的多発血管炎	245 (-)	873 (-)	13	70	12	64	246 (-)	879 (-)	1,125 (-)	
多発血管炎性肉芽腫症	163 (-)	201 (-)	9	15	8	14	164 (-)	202 (-)	366 (-)	
好酸球性多発血管炎性肉芽腫	459 (-)	291 (-)	28	16	22	15	465 (-)	292 (-)	757 (-)	
悪性関節リウマチ	238 (-)	249 (-)	11	18	12	13	237 (-)	254 (-)	491 (-)	
パージャール病	80 (-)	50 (-)	2	2	-	1	82 (-)	51 (-)	133 (-)	
原発性抗リン脂質抗体症候群	66 (-)	15 (-)	9	1	4	2	71 (-)	14 (-)	85 (-)	
全身性エリテマトーデス	5,784 (-)	1,051 (-)	264	28	216	25	5,832 (-)	1,054 (-)	6,886 (-)	
皮膚筋炎／多発性筋炎	1,624 (-)	900 (-)	98	49	82	34	1,640 (-)	915 (-)	2,555 (-)	
全身性強皮症	1,361 (-)	1,199 (-)	53	53	43	52	1,371 (-)	1,200 (-)	2,571 (-)	
混合性結合組織病	778 (-)	183 (-)	52	7	42	2	788 (-)	188 (-)	976 (-)	
シェーグレン症候群	1,262 (-)	718 (-)	88	33	86	27	1,264 (-)	724 (-)	1,988 (-)	
成人スチル病	403 (-)	130 (-)	32	9	28	7	407 (-)	132 (-)	539 (-)	
再発性多発軟骨炎	68 (-)	39 (-)	4	4	6	3	66 (-)	40 (-)	106 (-)	
ベーチェット病	1,285 (-)	323 (-)	101	11	75	5	1,311 (-)	329 (-)	1,640 (-)	
特発性拡張型心筋症	1,022 (-)	387 (-)	55	13	58	14	1,019 (-)	386 (-)	1,405 (-)	
肥大型心筋症	236 (-)	174 (-)	20	13	12	5	244 (-)	182 (-)	426 (-)	
拘束型心筋症	5 (-)	1 (-)	1	-	-	-	6 (-)	1 (-)	7 (-)	
再生不良性貧血	406 (-)	302 (-)	24	19	22	21	408 (-)	300 (-)	708 (-)	
自己免疫性溶血性貧血	37 (-)	40 (-)	2	2	3	3	36 (-)	39 (-)	75 (-)	

第5表 難病医療費等助成対象者（2-1）（国の対象疾病分）（つづき）

（令和4年2月分）

疾病名	1月末		認定		資格喪失		2月末		
	一般（内重症）	老人（内重症）	一般	老人	一般	老人	一般（内重症）	老人（内重症）	合計（内重症）
発作性夜間ヘモグロビン尿症	60（-）	27（-）	6	4	4	3	62（-）	28（-）	90（-）
特発性血小板減少性紫斑病	736（-）	652（-）	40	41	42	37	734（-）	656（-）	1,390（-）
血栓性血小板減少性紫斑病	22（-）	8（-）	2	1	1	1	23（-）	8（-）	31（-）
原発性免疫不全症候群	241（-）	11（-）	18	-	20	-	239（-）	11（-）	250（-）
I g A 腎 症	907（-）	97（-）	97	10	93	10	911（-）	97（-）	1,008（-）
多発性嚢胞腎	1,373（-）	278（-）	105	19	99	18	1,379（-）	279（-）	1,658（-）
黄色靱帯骨化症	224（-）	235（-）	30	14	25	12	229（-）	237（-）	466（-）
後縦靱帯骨化症	1,155（-）	1,487（-）	109	85	98	95	1,166（-）	1,477（-）	2,643（-）
広範脊柱管狭窄症	132（-）	285（-）	13	18	13	22	132（-）	281（-）	413（-）
特発性大腿骨頭壊死症	1,204（-）	337（-）	99	28	72	22	1,231（-）	343（-）	1,574（-）
下垂体性ADH分泌異常症	367（-）	53（-）	14	2	12	3	369（-）	52（-）	421（-）
下垂体性TSH分泌亢進症	18（-）	2（-）	3	-	3	-	18（-）	2（-）	20（-）
下垂体性PRL分泌亢進症	227（-）	7（-）	8	1	10	-	225（-）	8（-）	233（-）
クッシング病	80（-）	14（-）	5	1	2	1	83（-）	14（-）	97（-）
下垂体性ゴナドトロピン分泌亢進症	-（-）	-（-）	-	-	-	-	-（-）	-（-）	-（-）
下垂体性成長ホルモン分泌亢進症	256（-）	116（-）	21	4	17	2	260（-）	118（-）	378（-）
下垂体前葉機能低下症	1,173（-）	292（-）	91	23	70	15	1,194（-）	300（-）	1,494（-）
家族性高コレステロール血症（ホモ接合体）	21（-）	4（-）	3	1	1	1	23（-）	4（-）	27（-）
甲状腺ホルモン不応症	4（-）	-（-）	2	-	2	-	4（-）	-（-）	4（-）
先天性副腎皮質酵素欠損症	92（-）	-（-）	11	-	12	-	91（-）	-（-）	91（-）
先天性副腎低形成症	4（-）	-（-）	-	-	-	-	4（-）	-（-）	4（-）
アジソン病	23（-）	11（-）	3	2	3	1	23（-）	12（-）	35（-）
サルコイドーシス	778（-）	526（-）	39	22	38	21	779（-）	527（-）	1,306（-）
特発性間質性肺炎	401（-）	1,211（-）	33	142	36	120	398（-）	1,233（-）	1,631（-）
肺動脈性肺高血圧症	257（-）	103（-）	22	6	17	5	262（-）	104（-）	366（-）
肺静脈閉塞症／肺毛細血管腫	1（-）	1（-）	-	-	-	-	1（-）	1（-）	2（-）
慢性血栓性肺高血圧症	225（-）	297（-）	17	29	16	18	226（-）	308（-）	534（-）
リンパ管筋腫	119（-）	4（-）	5	-	5	1	119（-）	3（-）	122（-）
網膜色素変性症	1,132（-）	982（-）	72	49	49	32	1,155（-）	999（-）	2,154（-）
パッド・キアリ症候群	19（-）	2（-）	1	-	-	-	20（-）	2（-）	22（-）
特発性門脈圧亢進症	29（-）	12（-）	1	-	2	-	28（-）	12（-）	40（-）
原発性胆汁性胆管炎	829（-）	866（-）	39	19	31	21	837（-）	864（-）	1,701（-）
原発性硬化性胆管炎	94（-）	22（-）	6	2	11	3	89（-）	21（-）	110（-）
自己免疫性胆管炎	504（-）	405（-）	32	29	31	27	505（-）	407（-）	912（-）
クローン病	4,349（-）	214（-）	222	8	204	8	4,367（-）	214（-）	4,581（-）
潰瘍性大腸炎	13,306（-）	1,601（-）	867	67	732	63	13,441（-）	1,605（-）	15,046（-）
好酸球性消化管疾患	84（-）	7（-）	7	2	7	1	84（-）	8（-）	92（-）
慢性特発性偽性腸閉塞症	17（-）	5（-）	-	-	-	1	17（-）	4（-）	21（-）
巨大膀胱短小結腸	1（-）	-（-）	-	-	-	-	1（-）	-（-）	1（-）
腸管蠕動不全症	2（-）	-（-）	-	-	-	-	2（-）	-（-）	2（-）
腸管神経節細胞減少症	-（-）	-（-）	-	-	-	-	-（-）	-（-）	-（-）
ルビシシュタイン・テイビ症候群	-（-）	-（-）	-	-	-	-	-（-）	-（-）	-（-）
C F C 症候群	1（-）	-（-）	-	-	-	-	1（-）	-（-）	1（-）
コステロ症候群	2（-）	-（-）	-	-	-	-	2（-）	-（-）	2（-）
チャージ症候群	2（-）	-（-）	1	-	1	-	2（-）	-（-）	2（-）
クリオピリン関連周期熱症候群	16（-）	-（-）	-	-	-	-	16（-）	-（-）	16（-）
若年性特発性関節炎	109（-）	1（-）	10	-	9	-	110（-）	1（-）	111（-）
TNF受容体関連周期熱症候群	6（-）	-（-）	1	-	1	-	6（-）	-（-）	6（-）
非典型溶血性尿毒症症候群	9（-）	2（-）	-	-	1	-	8（-）	2（-）	10（-）
ブラウ症候群	-（-）	-（-）	1	-	-	-	1（-）	-（-）	1（-）
先天性ミオパチー	60（-）	9（-）	4	1	3	1	61（-）	9（-）	70（-）
マリネスコ・シェーグレン症候群	1（-）	-（-）	-	-	-	-	1（-）	-（-）	1（-）
筋ジストロフィー	566（-）	76（-）	25	2	19	4	572（-）	74（-）	646（-）
非ジストロフィー性ミオトニー症候群	7（-）	-（-）	-	-	-	-	7（-）	-（-）	7（-）
遺伝性周期性四肢麻痺	5（-）	-（-）	-	-	-	-	5（-）	-（-）	5（-）
アトピー性脊髄炎	4（-）	-（-）	-	-	-	-	4（-）	-（-）	4（-）
脊髄空洞症	64（-）	34（-）	3	-	5	1	62（-）	33（-）	95（-）
脊髄髄膜瘤	12（-）	1（-）	3	-	1	-	14（-）	1（-）	15（-）
アイザックス症候群	12（-）	3（-）	1	-	-	-	13（-）	3（-）	16（-）
遺伝性ジストニア	18（-）	-（-）	3	-	2	-	19（-）	-（-）	19（-）
神経フェリチン症	-（-）	-（-）	-	-	-	-	-（-）	-（-）	-（-）
脳表ヘモジデリン沈着症	9（-）	10（-）	-	1	1	2	8（-）	9（-）	17（-）

第5表 難病医療費等助成対象者（2-1）（国の対象疾病分）（つづき）

（令和4年2月分）

疾病名	1月末		認定		資格喪失		2月末					
	一般	(内重症)	老人	(内重症)	一般	老人	一般	(内重症)	老人	(内重症)	合計	(内重症)
内訳												
禿頭と変形性脊椎症を伴う常染色体劣性白質脳症	-	(-)	-	(-)	-	-	-	-	-	-	-	(-)
皮質下梗塞と白質脳症を伴う常染色体優性脳動脈症	9	(-)	4	(-)	1	-	1	-	9	(-)	4	(-)
神経軸索スフェロイド形成を伴う遺伝性びまん性白質脳症	5	(-)	1	(-)	-	-	1	-	4	(-)	1	(-)
ペリー症候群	-	(-)	-	(-)	-	-	-	-	-	(-)	-	(-)
前頭側頭葉変性症	79	(-)	60	(-)	6	10	6	9	79	(-)	61	(-)
ピッカースタッフ脳幹脳炎	8	(-)	2	(-)	-	-	-	-	8	(-)	2	(-)
痙攣重積型（二相性）急性脳症	6	(-)	-	(-)	-	-	-	-	6	(-)	-	(-)
先天性無痛無汗症	5	(-)	-	(-)	-	-	-	-	5	(-)	-	(-)
アレキサンダー病	2	(-)	-	(-)	-	-	-	-	2	(-)	-	(-)
先天性核上性球麻痺	-	(-)	-	(-)	-	-	-	-	-	(-)	-	(-)
メビウス症候群	5	(-)	-	(-)	1	-	1	-	5	(-)	-	(-)
中隔視神経形成異常症/ドモルシア症候群	-	(-)	-	(-)	1	-	-	-	1	(-)	-	(-)
アイカルディ症候群	2	(-)	-	(-)	-	-	-	-	2	(-)	-	(-)
片側巨脳症	3	(-)	-	(-)	-	-	-	-	3	(-)	-	(-)
限局性皮質異形成	10	(-)	-	(-)	1	-	1	-	10	(-)	-	(-)
神経細胞移動異常症	3	(-)	-	(-)	-	-	-	-	3	(-)	-	(-)
先天性大脳白質形成不全症	2	(-)	-	(-)	-	-	-	-	2	(-)	-	(-)
ドラベ症候群	3	(-)	-	(-)	1	-	-	-	4	(-)	-	(-)
海馬硬化を伴う内側頭葉てんかん	12	(-)	1	(-)	-	-	-	-	12	(-)	1	(-)
ミオクローニア欠伸てんかん	-	(-)	-	(-)	-	-	-	-	-	(-)	-	(-)
ミオクローニア脱力発作を伴うてんかん	2	(-)	-	(-)	-	-	-	-	2	(-)	-	(-)
レノックス・ガストー症候群	22	(-)	-	(-)	2	-	2	-	22	(-)	-	(-)
ウエスト症候群	6	(-)	-	(-)	-	-	-	-	6	(-)	-	(-)
大田原症候群	1	(-)	-	(-)	-	-	-	-	1	(-)	-	(-)
早期ミオクローニア脳症	1	(-)	-	(-)	-	-	-	-	1	(-)	-	(-)
遊走性焦点発作を伴う乳児てんかん	-	(-)	-	(-)	-	-	-	-	-	(-)	-	(-)
片側痙攣・片麻痺・てんかん症候群	-	(-)	-	(-)	-	-	-	-	-	(-)	-	(-)
環状20番染色体症候群	1	(-)	-	(-)	-	-	-	-	1	(-)	-	(-)
ラスムッセン脳炎	1	(-)	1	(-)	-	-	-	-	1	(-)	1	(-)
P C D H 19 関連症候群	2	(-)	-	(-)	-	-	-	-	2	(-)	-	(-)
難治顔回部分発作重積型急性脳症	2	(-)	-	(-)	-	-	-	-	2	(-)	-	(-)
徐波睡眠期持続性棘徐波を示すてんかん性脳症	2	(-)	-	(-)	-	-	-	-	2	(-)	-	(-)
ランドウ・クレフナー症候群	-	(-)	-	(-)	-	-	-	-	-	(-)	-	(-)
レット症候群	3	(-)	-	(-)	-	-	-	-	3	(-)	-	(-)
スタージ・ウエーバー症候群	18	(-)	-	(-)	1	-	-	-	19	(-)	-	(-)
結節性硬化症	119	(-)	3	(-)	4	-	5	-	118	(-)	3	(-)
色素性乾皮症	3	(-)	1	(-)	-	-	-	-	3	(-)	1	(-)
先天性魚鱗癬	6	(-)	-	(-)	-	-	-	-	6	(-)	-	(-)
家族性良性慢性天疱瘡類天疱瘡	7	(-)	-	(-)	-	-	-	-	7	(-)	-	(-)
(後天性表皮水疱症を含む。)	113	(-)	251	(-)	11	19	13	24	111	(-)	246	(-)
特発性後天性全身性無汗症	71	(-)	-	(-)	5	-	4	-	72	(-)	-	(-)
眼皮膚白皮症	5	(-)	-	(-)	-	-	-	-	5	(-)	-	(-)
肥厚性皮膚骨膜炎	1	(-)	-	(-)	-	-	-	-	1	(-)	-	(-)
弾性線維性仮性黄色腫	5	(-)	1	(-)	-	-	-	-	5	(-)	1	(-)
マルファン症候群	149	(-)	2	(-)	10	-	11	1	148	(-)	1	(-)
エーラス・ダンロス症候群	21	(-)	-	(-)	3	-	2	-	22	(-)	-	(-)
メンケス病	-	(-)	-	(-)	-	-	-	-	-	(-)	-	(-)
オクシタル・ホーン症候群	1	(-)	-	(-)	-	-	-	-	1	(-)	-	(-)
ウィルソン病	108	(-)	2	(-)	4	-	6	-	106	(-)	2	(-)
低ホスファターゼ症候群	1	(-)	-	(-)	-	-	-	-	1	(-)	-	(-)
VATER 症候群	5	(-)	-	(-)	-	-	-	-	5	(-)	-	(-)
那須・ハコラ病	-	(-)	-	(-)	-	-	-	-	-	(-)	-	(-)
ウィーバー症候群	-	(-)	-	(-)	-	-	-	-	-	(-)	-	(-)
コフィン・ローリー症候群	-	(-)	-	(-)	-	-	-	-	-	(-)	-	(-)
ジュベール症候群関連疾患	2	(-)	-	(-)	1	-	1	-	2	(-)	-	(-)
モワット・ウィルソン症候群	2	(-)	-	(-)	1	-	-	-	3	(-)	-	(-)
ウィリアムズ症候群	5	(-)	-	(-)	-	-	1	-	4	(-)	-	(-)
A T R - X 症候群	-	(-)	-	(-)	-	-	-	-	-	(-)	-	(-)
クルーゾン症候群	1	(-)	-	(-)	-	-	-	-	1	(-)	-	(-)
アペール症候群	-	(-)	-	(-)	-	-	-	-	-	(-)	-	(-)
ファイファー症候群	1	(-)	-	(-)	-	-	-	-	1	(-)	-	(-)

第5表 難病医療費等助成対象者（2-1）（国の対象疾病分）（つづき）

（令和4年2月分）

疾病名	1月末				認定		資格喪失		2月末					
	一般	(内重症)	老人	(内重症)	一般	老人	一般	老人	一般	(内重症)	老人	(内重症)	合計	(内重症)
アントレー・ビクスラー症候群	-	(-)	-	(-)	-	-	-	-	-	(-)	(-)	(-)	-	(-)
コフィン・シリス症候群	3	(-)	-	(-)	1	-	1	-	3	(-)	-	(-)	3	(-)
ロスモンド・トムソン症候群	-	(-)	-	(-)	-	-	-	-	-	(-)	(-)	(-)	-	(-)
歌舞伎症候群	3	(-)	-	(-)	-	-	-	-	3	(-)	(-)	(-)	3	(-)
多脾症候群	3	(-)	-	(-)	1	-	1	-	3	(-)	(-)	(-)	3	(-)
無脾症候群	4	(-)	-	(-)	2	-	-	-	6	(-)	(-)	(-)	6	(-)
鯉耳腎症候群	-	(-)	-	(-)	1	-	-	-	1	(-)	(-)	(-)	1	(-)
ウェルナー症候群	9	(-)	-	(-)	-	-	-	-	9	(-)	(-)	(-)	9	(-)
コケイン症候群	-	(-)	-	(-)	-	-	-	-	-	(-)	(-)	(-)	-	(-)
ブラダー・ウィリ症候群	17	(-)	-	(-)	1	-	-	-	18	(-)	(-)	(-)	18	(-)
ソトス症候群	2	(-)	-	(-)	-	-	-	-	2	(-)	(-)	(-)	2	(-)
ヌーナシ症候群	7	(-)	-	(-)	-	-	-	-	7	(-)	(-)	(-)	7	(-)
ヤング・シンブソン症候群	-	(-)	-	(-)	-	-	-	-	-	(-)	(-)	(-)	-	(-)
1p36欠失症候群	2	(-)	-	(-)	1	-	-	-	3	(-)	(-)	(-)	3	(-)
4p欠失症候群	1	(-)	-	(-)	1	-	1	-	1	(-)	(-)	(-)	1	(-)
5p欠失症候群	-	(-)	-	(-)	-	-	-	-	-	(-)	(-)	(-)	-	(-)
第14番染色体父親ダイソミー症候群	-	(-)	-	(-)	-	-	-	-	-	(-)	(-)	(-)	-	(-)
アンジェルマン症候群	3	(-)	-	(-)	-	-	-	-	3	(-)	(-)	(-)	3	(-)
スミス・マギニス症候群	-	(-)	-	(-)	-	-	-	-	-	(-)	(-)	(-)	-	(-)
22q11.2欠失症候群	6	(-)	-	(-)	-	-	-	-	6	(-)	(-)	(-)	6	(-)
エマヌエル症候群	-	(-)	-	(-)	-	-	-	-	-	(-)	(-)	(-)	-	(-)
脆弱X症候群関連疾患	-	(-)	-	(-)	-	-	-	-	-	(-)	(-)	(-)	-	(-)
脆弱X症候群	-	(-)	-	(-)	-	-	-	-	-	(-)	(-)	(-)	-	(-)
総動脈幹遺残症	-	(-)	-	(-)	-	-	-	-	-	(-)	(-)	(-)	-	(-)
修正大血管転位症	22	(-)	-	(-)	4	1	4	-	22	(-)	1	(-)	23	(-)
完全大血管転位症	25	(-)	-	(-)	3	-	3	-	25	(-)	(-)	(-)	25	(-)
単心室症	39	(-)	-	(-)	2	-	4	-	37	(-)	(-)	(-)	37	(-)
左心低形成症候群	3	(-)	-	(-)	-	-	-	-	3	(-)	(-)	(-)	3	(-)
三尖弁閉鎖症	18	(-)	-	(-)	3	-	2	-	19	(-)	(-)	(-)	19	(-)
心室中隔欠損を伴わない肺動脈閉鎖症	6	(-)	-	(-)	2	-	1	-	7	(-)	(-)	(-)	7	(-)
心室中隔欠損を伴う肺動脈閉鎖症	9	(-)	-	(-)	-	-	-	-	9	(-)	(-)	(-)	9	(-)
ファロー四徴症	71	(-)	2	(-)	1	-	3	-	69	(-)	2	(-)	71	(-)
両大血管右室起始症	15	(-)	1	(-)	5	-	2	-	18	(-)	1	(-)	19	(-)
エプスタイン病	13	(-)	-	(-)	-	-	-	-	13	(-)	(-)	(-)	13	(-)
アルポート症候群	22	(-)	-	(-)	2	-	1	-	23	(-)	(-)	(-)	23	(-)
ギャロウェイ・モフト症候群	-	(-)	-	(-)	-	-	-	-	-	(-)	(-)	(-)	-	(-)
急速進行性糸球体腎炎	23	(-)	45	(-)	2	3	2	4	23	(-)	44	(-)	67	(-)
抗糸球体基底膜腎炎	10	(-)	13	(-)	2	-	1	1	11	(-)	12	(-)	23	(-)
一次性ネフローゼ症候群	1,274	(-)	429	(-)	71	31	67	31	1,278	(-)	429	(-)	1,707	(-)
一次性膜性増殖性糸球体腎炎	46	(-)	10	(-)	2	-	2	-	46	(-)	10	(-)	56	(-)
紫斑病性腎炎	75	(-)	16	(-)	6	-	6	1	75	(-)	15	(-)	90	(-)
先天性腎性尿崩症	6	(-)	-	(-)	1	-	2	-	5	(-)	(-)	(-)	5	(-)
間質性膀胱炎(ハンナ型)	39	(-)	35	(-)	3	3	6	2	36	(-)	36	(-)	72	(-)
オスラー病	67	(-)	20	(-)	3	2	3	1	67	(-)	21	(-)	88	(-)
閉塞性細気管支炎	-	(-)	-	(-)	-	-	-	-	-	(-)	(-)	(-)	-	(-)
肺胞蛋白症(自己免疫性又は先天性)	8	(-)	4	(-)	-	1	1	-	7	(-)	5	(-)	12	(-)
肺胞低換気症候群	12	(-)	-	(-)	-	1	-	1	12	(-)	(-)	(-)	12	(-)
α1-アンチトリプシン欠乏症	5	(-)	-	(-)	-	-	-	-	5	(-)	(-)	(-)	5	(-)
カーニ複合	3	(-)	-	(-)	-	-	-	-	3	(-)	(-)	(-)	3	(-)
ウォルフラム症候群	4	(-)	-	(-)	-	-	-	-	4	(-)	(-)	(-)	4	(-)
ペルオキシソーム病(副腎白質ジストロフィーを除く。)	-	(-)	-	(-)	-	-	-	-	-	(-)	(-)	(-)	-	(-)
副甲状腺機能低下症	22	(-)	2	(-)	-	-	1	-	21	(-)	2	(-)	23	(-)
偽性副甲状腺機能低下症	3	(-)	-	(-)	1	-	-	-	4	(-)	(-)	(-)	4	(-)
副腎皮質刺激ホルモン不応症	1	(-)	-	(-)	-	-	-	-	1	(-)	(-)	(-)	1	(-)
ビタミンD抵抗性くる病/骨軟化症	45	(-)	5	(-)	2	-	5	-	42	(-)	5	(-)	47	(-)
ビタミンD依存性くる病/骨軟化症	-	(-)	-	(-)	-	-	-	-	-	(-)	(-)	(-)	-	(-)
フェニルケトン尿症	33	(-)	-	(-)	-	-	-	-	33	(-)	(-)	(-)	33	(-)
高チロシン血症1型	-	(-)	-	(-)	-	-	-	-	-	(-)	(-)	(-)	-	(-)
高チロシン血症2型	-	(-)	-	(-)	-	-	-	-	-	(-)	(-)	(-)	-	(-)
高チロシン血症3型	-	(-)	-	(-)	-	-	-	-	-	(-)	(-)	(-)	-	(-)
メーブルシロップ尿症	4	(-)	-	(-)	-	-	-	-	4	(-)	(-)	(-)	4	(-)

第5表 難病医療費等助成対象者（2-1）（国の対象疾病分）（つづき）

（令和4年2月分）

疾病名	1月末				認定		資格喪失		2月末						
	一般	(内重症)	老人	(内重症)	一般	老人	一般	老人	一般	(内重症)	老人	(内重症)	合計	(内重症)	
プロピオン酸血症	-	(-)	-	(-)	-	-	-	-	-	(-)	-	(-)	-	(-)	
メチルマロン酸血症	1	(-)	-	(-)	-	-	-	-	-	1	(-)	-	(-)	1	(-)
イソ吉草酸血症	-	(-)	-	(-)	-	-	-	-	-	-	(-)	-	(-)	-	(-)
グルコーストランスポーター1欠損	-	(-)	-	(-)	-	-	-	-	-	-	(-)	-	(-)	-	(-)
グルタル酸血症1型	1	(-)	-	(-)	-	-	-	-	-	1	(-)	-	(-)	1	(-)
グルタル酸血症2型	-	(-)	-	(-)	-	-	-	-	-	-	(-)	-	(-)	-	(-)
尿素サイクル異常症	10	(-)	-	(-)	-	-	1	-	-	9	(-)	-	(-)	9	(-)
リジン尿性蛋白不耐症	-	(-)	-	(-)	-	-	-	-	-	-	(-)	-	(-)	-	(-)
先天性葉酸吸収不全	-	(-)	-	(-)	-	-	-	-	-	-	(-)	-	(-)	-	(-)
ボルフィリン症	7	(-)	1	(-)	-	-	-	-	-	7	(-)	1	(-)	8	(-)
複合カルボキシラーゼ欠損症	-	(-)	-	(-)	-	-	-	-	-	-	(-)	-	(-)	-	(-)
筋型糖原病	5	(-)	1	(-)	-	-	-	-	-	5	(-)	1	(-)	6	(-)
肝型糖原病	11	(-)	-	(-)	-	-	-	-	-	11	(-)	-	(-)	11	(-)
ガラクトース-1-リン酸ウリジルトランスフェラーゼ欠損症	-	(-)	-	(-)	-	-	-	-	-	-	(-)	-	(-)	-	(-)
レシチンコレステロールアシルトランスフェラーゼ欠損症	-	(-)	-	(-)	-	-	-	-	-	-	(-)	-	(-)	-	(-)
シトステロール血症	2	(-)	-	(-)	-	-	-	-	-	2	(-)	-	(-)	2	(-)
タンジール病	1	(-)	-	(-)	-	-	-	-	-	1	(-)	-	(-)	1	(-)
原発性高カイロミクロン血症	5	(-)	-	(-)	-	-	-	-	-	5	(-)	-	(-)	5	(-)
脳髄黄色腫	3	(-)	1	(-)	1	-	1	-	1	3	(-)	1	(-)	4	(-)
無βリポタンパク血症	-	(-)	-	(-)	-	-	-	-	-	-	(-)	-	(-)	-	(-)
脂肪萎縮症	2	(-)	-	(-)	-	-	-	-	-	2	(-)	-	(-)	2	(-)
家族性地中海熱	47	(-)	1	(-)	7	-	2	-	52	(-)	1	(-)	53	(-)	
高IgD症候群	-	(-)	-	(-)	-	-	-	-	-	-	(-)	-	(-)	-	(-)
中條・西村症候群	1	(-)	-	(-)	-	-	-	-	-	1	(-)	-	(-)	1	(-)
化膿性無菌性関節炎・壊疽性膿皮症・アクネ症候群	-	(-)	-	(-)	-	-	-	-	-	-	(-)	-	(-)	-	(-)
慢性再発性多発性骨髄炎	13	(-)	-	(-)	1	-	2	-	12	(-)	-	(-)	12	(-)	
強直性脊椎炎	542	(-)	112	(-)	32	3	33	3	541	(-)	112	(-)	653	(-)	
進行性骨化性線維異形成症	2	(-)	-	(-)	-	-	-	-	2	(-)	-	(-)	2	(-)	
肋骨異常を伴う先天性側弯症	2	(-)	-	(-)	1	-	-	-	3	(-)	-	(-)	3	(-)	
骨形成不全症	14	(-)	-	(-)	2	-	2	-	14	(-)	-	(-)	14	(-)	
タナトフォリック骨異形成症	1	(-)	-	(-)	-	-	-	-	1	(-)	-	(-)	1	(-)	
軟骨無形成症	19	(-)	1	(-)	-	1	-	-	19	(-)	2	(-)	21	(-)	
リンパ管腫症/ゴーム病	7	(-)	-	(-)	-	-	-	-	7	(-)	-	(-)	7	(-)	
巨大リンパ管奇形(頸部顔面病変)	1	(-)	-	(-)	-	-	-	-	1	(-)	-	(-)	1	(-)	
巨大静脈奇形(頸部口腔咽頭びまん性病変)	-	(-)	-	(-)	-	-	-	-	-	(-)	-	(-)	-	(-)	
巨大動静脈奇形(頸部顔面又は四肢病変)	5	(-)	-	(-)	-	-	-	-	5	(-)	-	(-)	5	(-)	
クリッペル・トレノネー・ウェーバー症候群	23	(-)	2	(-)	2	2	-	2	25	(-)	2	(-)	27	(-)	
先天性赤血球形成異常性貧血	1	(-)	-	(-)	-	-	-	-	1	(-)	-	(-)	1	(-)	
後天性赤芽球癆	30	(-)	52	(-)	2	7	3	10	29	(-)	49	(-)	78	(-)	
ダイヤモンド・ブラックファン貧血	2	(-)	-	(-)	-	-	-	-	2	(-)	-	(-)	2	(-)	
ファンコニ貧血	2	(-)	-	(-)	-	-	-	-	2	(-)	-	(-)	2	(-)	
遺伝性鉄芽球形貧血	1	(-)	-	(-)	-	-	-	-	1	(-)	-	(-)	1	(-)	
エプスタイン症候群	1	(-)	-	(-)	-	-	-	-	1	(-)	-	(-)	1	(-)	
自己免疫性後天性凝固因子欠乏症	7	(-)	29	(-)	-	3	-	1	7	(-)	31	(-)	38	(-)	
クローンカイト・カナダ症候群	4	(-)	9	(-)	2	1	1	1	5	(-)	9	(-)	14	(-)	
非特異性多発性小腸潰瘍症	8	(-)	-	(-)	-	-	-	-	8	(-)	-	(-)	8	(-)	
ヒルシュスブルング病(全結腸型又は小腸型)	3	(-)	-	(-)	-	-	-	-	3	(-)	-	(-)	3	(-)	
総排泄腔外反症	1	(-)	-	(-)	-	-	-	-	1	(-)	-	(-)	1	(-)	
総排泄腔遺残	5	(-)	-	(-)	-	-	-	-	5	(-)	-	(-)	5	(-)	
先天性横隔膜ヘルニア	3	(-)	-	(-)	1	-	-	-	4	(-)	-	(-)	4	(-)	
乳幼児肝巨大血管腫	-	(-)	-	(-)	-	-	-	-	-	(-)	-	(-)	-	(-)	
胆道閉鎖症	32	(-)	-	(-)	3	-	1	-	34	(-)	-	(-)	34	(-)	
アラジール症候群	7	(-)	-	(-)	1	-	1	-	7	(-)	-	(-)	7	(-)	
遺伝性膝膜炎	3	(-)	-	(-)	1	-	-	-	4	(-)	-	(-)	4	(-)	
嚢胞性線維症	1	(-)	-	(-)	-	-	-	-	1	(-)	-	(-)	1	(-)	
IgG4関連疾患	182	(-)	144	(-)	18	14	14	9	186	(-)	149	(-)	335	(-)	
黄斑ジストロフィー	35	(-)	1	(-)	-	-	1	-	34	(-)	1	(-)	35	(-)	
レーベル遺伝性視神経症	13	(-)	3	(-)	1	-	1	-	13	(-)	3	(-)	16	(-)	
アッシャー症候群	3	(-)	-	(-)	1	-	1	-	3	(-)	-	(-)	3	(-)	
若年発症型両側性感音難聴	6	(-)	-	(-)	-	-	-	-	6	(-)	-	(-)	6	(-)	
遅発性内リンパ水腫	3	(-)	1	(-)	-	-	-	-	3	(-)	1	(-)	4	(-)	

第5表 難病医療費等助成対象者（2-1）（国の対象疾病分）（つづき）

（令和4年2月分）

疾病名	1月末		認定		資格喪失		2月末							
	一般	(内重症)	老人	(内重症)	一般	老人	一般	(内重症)	老人	(内重症)	合計	(内重症)		
好酸球性副鼻腔炎	1,795	(-)	188	(-)	186	17	158	13	1,823	(-)	192	(-)	2,015	(-)
カナバシ病	1	(-)	-	(-)	-	-	-	-	1	(-)	-	(-)	1	(-)
進行性白質脳症	1	(-)	-	(-)	-	-	-	-	1	(-)	-	(-)	1	(-)
進行性ミオクロオスん	2	(-)	1	(-)	1	1	-	1	3	(-)	1	(-)	4	(-)
先天異常症候群	4	(-)	-	(-)	1	-	-	-	5	(-)	-	(-)	5	(-)
先天性三尖弁狭窄症	-	(-)	-	(-)	-	-	-	-	-	(-)	-	(-)	-	(-)
先天性僧帽弁狭窄症	3	(-)	-	(-)	-	-	-	-	3	(-)	-	(-)	3	(-)
先天性肺静脈狭窄症	-	(-)	-	(-)	-	-	-	-	-	(-)	-	(-)	-	(-)
左肺動脈右肺動脈起始症	-	(-)	-	(-)	-	-	-	-	-	(-)	-	(-)	-	(-)
ネイルパテラ症候群(爪膝蓋骨症候群)/LMX1B関連腎症	-	(-)	-	(-)	-	-	-	-	-	(-)	-	(-)	-	(-)
カルニチン回路異常症	2	(-)	-	(-)	1	-	-	-	3	(-)	-	(-)	3	(-)
三頭酵素欠損症	-	(-)	-	(-)	-	-	-	-	-	(-)	-	(-)	-	(-)
シトリン欠損症	4	(-)	1	(-)	-	-	-	-	4	(-)	1	(-)	5	(-)
セピアプテリン還元酵素(SR)欠損症	-	(-)	-	(-)	-	-	-	-	-	(-)	-	(-)	-	(-)
先天性グリコシルホスファチジルイノシトール(GPI)欠損症	-	(-)	-	(-)	-	-	-	-	-	(-)	-	(-)	-	(-)
非ケトーシス型高グリシン血症	-	(-)	-	(-)	-	-	-	-	-	(-)	-	(-)	-	(-)
β-ケトチオラーゼ欠損症	-	(-)	-	(-)	-	-	-	-	-	(-)	-	(-)	-	(-)
芳香族L-アミノ酸脱炭酸酵素欠損症	1	(-)	-	(-)	-	-	-	-	1	(-)	-	(-)	1	(-)
メチルグルタコン酸尿症	-	(-)	-	(-)	-	-	-	-	-	(-)	-	(-)	-	(-)
遺伝性自己炎症疾患	2	(-)	-	(-)	-	-	-	-	2	(-)	-	(-)	2	(-)
大埋石骨病	2	(-)	-	(-)	1	-	1	-	2	(-)	-	(-)	2	(-)
特発性血栓症(遺伝性血栓性素因によるものに限る。)	13	(-)	1	(-)	1	1	-	1	14	(-)	1	(-)	15	(-)
前眼部形成異常	2	(-)	1	(-)	-	-	-	-	2	(-)	1	(-)	3	(-)
無虹彩症	17	(-)	-	(-)	-	-	1	-	16	(-)	-	(-)	16	(-)
先天性気管狭窄症/先天性声門下狭窄症	3	(-)	-	(-)	-	-	-	-	3	(-)	-	(-)	3	(-)
特発性多中心性キヤッスルマン病	121	(-)	27	(-)	10	2	9	2	122	(-)	27	(-)	149	(-)
膠様滴状角膜ジストロフィー	-	(-)	-	(-)	-	-	-	-	-	(-)	-	(-)	-	(-)
ハッチンソン・ギルフォード症候群	-	(-)	-	(-)	-	-	-	-	-	(-)	-	(-)	-	(-)
脳クレアチン欠乏症候群	-	(-)	-	(-)	-	-	-	-	-	(-)	-	(-)	-	(-)
ネフロン	-	(-)	-	(-)	-	-	-	-	-	(-)	-	(-)	-	(-)
家族性低βリポタンパク血症1(ホモ接合体)	-	(-)	-	(-)	-	-	-	-	-	(-)	-	(-)	-	(-)
ホモシスチン尿症	-	(-)	-	(-)	-	-	-	-	-	(-)	-	(-)	-	(-)
進行性家族性肝内	-	(-)	-	(-)	-	-	-	-	-	(-)	-	(-)	-	(-)
国の対象疾病(難病法)小計	64,595	(-)	35,905	(-)	4,177	2,402	3,646	2,078	65,126	(-)	36,229	(-)	101,355	(-)
スモン	5	(5)	79	(79)	-	-	-	1	5	(5)	78	(78)	83	(83)
劇症肝炎	10	(10)	-	(-)	-	-	-	-	10	(10)	-	(-)	10	(10)
重症急性膵炎	1	(1)	-	(-)	-	-	-	-	1	(1)	-	(-)	1	(1)
ブリオン病(ヒト由来乾燥硬膜移植によるクワイツフェルト・ヤコブ病)	-	(-)	-	(-)	-	-	-	-	-	(-)	-	(-)	-	(-)
重症多形滲出性紅斑(急性期)	-	(-)	-	(-)	-	-	-	-	-	(-)	-	(-)	-	(-)
国の対象疾病(特疾)小計	16	(16)	79	(79)	-	-	-	1	16	(16)	78	(78)	94	(94)
先天性血液凝固因子欠乏症等	746	(746)	71	(71)	361	50	356	51	751	(751)	70	(70)	821	(821)
国の対象疾病計	65,357	(762)	36,055	(150)	4,538	2,452	4,002	2,130	65,893	(767)	36,377	(148)	102,270	(915)

第5表 難病医療費等助成対象者（2-2）（東京都の対象疾病分）

（令和4年2月分）

疾病名	1月末		認定		資格喪失		2月末		
	一般 (内重症)	老人 (内重症)	一般	老人	一般	老人	一般 (内重症)	老人 (内重症)	合計 (内重症)
悪性高血圧	6 (-)	1 (-)	-	-	-	-	6 (-)	1 (-)	7 (-)
原発性骨髄線維症	61 (-)	54 (-)	-	2	1	-	60 (-)	56 (-)	116 (-)
母斑症	45 (-)	2 (-)	-	-	-	-	45 (-)	2 (-)	47 (-)
肝内結石症	26 (-)	7 (-)	1	-	-	-	27 (-)	7 (-)	34 (-)
古典的特発性好酸球增多症候群	29 (-)	8 (-)	-	-	-	-	29 (-)	8 (-)	37 (-)
びまん性汎細気管支炎	52 (-)	41 (-)	-	-	-	1	52 (-)	40 (-)	92 (-)
遺伝性QT延長症候群	49 (-)	2 (-)	1	-	-	-	50 (-)	2 (-)	52 (-)
網膜脈絡膜萎縮症	9 (-)	38 (-)	-	-	-	-	9 (-)	38 (-)	47 (-)
東京都の対象疾病（特疾）小計	277 (-)	153 (-)	2	2	1	1	278 (-)	154 (-)	432 (-)
人工透析を必要とする腎不全	12,236 (12,236)	16,839 (16,839)	121	219	24	146	12,333 (12,333)	16,912 (16,912)	29,245 (29,245)
東京都の対象疾病 計	12,513 (12,236)	16,992 (16,839)	123	221	25	147	12,611 (12,333)	17,066 (16,912)	29,677 (29,245)

注1. 認定は更新認定を含む。

- 難病法は平成27年1月1日施行の難病の患者に対する医療等に関する法律の対象者、特疾は特定疾病治療研究事業の対象者を指す。
- 一般は70歳未満、老人は70歳以上（高齢受給者及び後期高齢者）を指す。
- スモン、プリオン病（ヒト由来乾燥硬膜移植によるクロイツフェルト・ヤコブ病に限る。）は平成27年1月1日以降も特定疾病治療研究事業として継続。
重症急性膵炎・劇症肝炎は平成27年1月1日から新規は廃止されたが、更新患者のみ同事業内で継続。
重症多形滲出性紅斑（急性期）は難病法においても2疾病に分かれて継続するが、対象患者の有効期間満了までは旧事業として継続。
- 平成29年4月1日の第3次疾病拡大により、国24疾病（都単独疾病から組替えなし。）が新設。
- 平成29年4月1日より既存の指定難病のうち「原発性胆汁性肝硬変」が「原発性胆汁性胆管炎」に名称変更。
- 平成29年4月1日より既存の指定難病のうち「自己免疫性出血病XⅢ」が「自己免疫性後天性凝固因子欠乏症」に名称変更。
- 平成30年1月1日より既存の都単独疾病のうち「骨髄線維症」が「原発性骨髄線維症」に名称変更。
- 平成30年1月1日より既存の都単独疾病のうち「特発性好酸球增多症候群」が「古典的特発性好酸球增多症候群」に名称変更。
- 平成30年4月1日の第4次疾病拡大により、国1疾病（都単独疾病から組替えなし。）が新設。
- 平成30年4月1日より既存の指定難病のうち「全身型若年性特発性関節炎」が「若年性特発性関節炎」に名称変更。
- 平成30年4月1日より既存の指定難病のうち「有馬症候群」が「ジュベール症候群関連疾患」に名称変更。
- 平成30年4月1日より既存の指定難病のうち「先天性気管狭窄症」が「先天性気管狭窄症／先天性声門下狭窄症」に名称変更。
- 令和元年7月1日の第5次疾病拡大により、国2疾病（都単独疾病からの組替えなし。）が新設。
- 令和3年11月1日の第6次疾病拡大により、国5疾病（都単独疾病からの組替えなし。）が新設。

当月	131,947 人	当月重症度	30,160 人
前月	130,917 人	前月重症度	29,987 人
当月－前月＝	1,030 人増	対認定患者比	22.86 %
対前月比	0.79 %		
前年同月	135,839 人		
対前年同月比	-2.87 %増		

資料：保健政策部疾病対策課

第6表 エイズ相談件数・H I V検査者数

(令和4年2月分)

区分	電話相談数	来所（来院） 相談者数	H I V検査者数		
			計	男	女
総数	1,872	1,988	1,078	825	253
保健所	158	283	185	129	56
東京都	1	14	14	12	2
特別区	152	236	154	107	47
八王子市・町田市	5	33	17	10	7
エイズ対策担当	436	-	-	-	-
新宿東口検査・相談室	1,120	1,617	806	628	178
多摩地域検査・相談室	158	88	87	68	19

- 注1. 都立病院については、電話相談として行っておらず、
また受診者は都立病院のみではないため、都立病院の項目を削除（平成30年4月より）。
2. 平成30年4月より八王子市・町田市についてはまとめて記載。
3. 平成30年4月より検査・相談室について実績を記載。
4. 令和3年3月6日より南新宿検査・相談室は移転に伴い、新宿東口検査・相談室に名称変更した
- 資料：感染症対策部防疫・情報管理課

第7表 感染症発生動向調査全数把握対象疾患届出患者数

(2022年 第 5 ～ 8 週)

病名	東京都		全国	
	第 5 ～ 8 週	2022年累計	第 5 ～ 8 週	2022年累計
一類感染症				
エボラ出血熱	-	-	-	-
クリミア・コンゴ出血熱	-	-	-	-
痘	-	-	-	-
南米出血熱	-	-	-	-
ペス	-	-	-	-
マールブルグ病	-	-	-	-
ラッサ熱	-	-	-	-
二類感染症				
急性灰白髄炎	-	-	-	-
結核	140	292	965	2,019
ジフテリア	-	-	-	-
重症急性呼吸器症候群	-	-	-	-
中東呼吸器症候群	-	-	-	-
鳥インフルエンザ（H5N1）	-	-	-	-
鳥インフルエンザ（H7N9）	-	-	-	-
新型インフルエンザ等感染症				
新型コロナウイルス感染症	・	・	・	・
三類感染症				
コレラ	-	-	-	-
細菌性赤痢	-	-	5	5
腸管出血性大腸菌感染症	4	17	38	117
腸チフス	-	-	-	-
パラチフス	-	-	-	-
四類感染症				
E型肝炎	17	28	36	69
ウエストナイル熱	-	-	-	-
A型肝炎	-	-	8	12
エキノкокス症	-	1	1	2
黄熱	-	-	-	-
オウムムスク出血病	-	-	-	-
おむすく出血熱	-	-	1	2
キヤサスル森林病	-	-	-	-
Q熱	-	-	-	-
狂犬病	-	-	-	-
コクシジオリデス症	-	-	-	-
サルス	-	-	-	-
ジカウイルス感染症	-	-	-	-
重症熱性血小板減少症候群	-	-	2	4
腎症候性出血熱	-	-	-	-
西部ウマ脳炎	-	-	-	-
ダニ媒介脳炎	-	-	-	-
炭疽	-	-	-	-
チクングニア熱	-	-	-	-
つつが虫病	-	2	4	42
デング熱	-	-	-	-
東部ウマ脳炎	-	-	-	-

病名	東京都		全国	
	第 5 ～ 8 週	2022年累計	第 5 ～ 8 週	2022年累計
四類感染症（続き）				
鳥インフルエンザ（H5N1及びH7N9を除く）	-	-	-	-
ニ パ ウ イ ル ス 感 染 症	-	-	-	-
日 本 紅 斑 熱	-	-	2	4
日 本 脳 炎	-	-	1	1
ハ ン タ ウ イ ル ス 肺 症 候 群	-	-	-	-
B ウ イ ル ス 病 痘	-	-	-	-
ブ ル セ ラ 症	-	-	-	-
ベ ネ ズ エ ラ ウ マ 脳 炎	-	-	-	-
ヘ ン ド ラ ウ イ ル ス 感 染 症	-	-	-	-
発 し ん チ フ ス 症	-	-	-	-
ボ ツ リ ヌ ス 症	1	1	1	1
マ ラ リ ア 病	-	-	-	-
野 兎 病	-	-	-	-
ラ イ ム 病	-	-	2	2
リ ッ サ ウ イ ル ス 感 染 症	-	-	-	-
リ フ ト バ レ ー 熱 痘	-	-	-	-
類 鼻 痘 症	-	-	-	-
レ ジ オ ネ ラ 症	5	14	65	167
レ プ ト ス ピ ラ 症	-	-	-	-
ロ ッ キ ー 山 紅 斑 熱	-	-	-	-
五類感染症				
ア メ ー バ 赤 痢	9	26	27	69
ウイルス性肝炎（A型・E型を除く）	4	5	16	30
カルバペネム耐性腸内細菌科細菌感染症	11	29	91	206
急性弛緩性麻痺（急性灰白髄炎を除く）	-	-	2	3
急 性 脳 炎	1	1	23	43
ク リ プ ト ス ポ リ ジ ウ ム 症	-	-	-	-
ク ロ イ ツ フ ェ ル ト ・ ヤ コ ブ 病	2	3	20	37
劇 症 型 溶 血 性 レ ン サ 球 菌 感 染 症	10	21	58	120
後 天 性 免 疫 不 全 症 候 群	22	45	61	138
ジ ア ル ジ ア 症	1	1	3	4
侵 襲 性 イ ン フ ル エ ン ザ 菌 感 染 症	2	2	14	33
侵 襲 性 髄 膜 炎 菌 感 染 症	-	-	-	1
侵 襲 性 肺 炎 球 菌 感 染 症	10	24	87	185
水 痘 （ 入 院 例 に 限 る ）	1	8	16	39
先 天 性 風 し ん 症 候 群	-	-	-	-
梅 毒	224	430	782	1,521
播 種 性 ク リ プ ト コ ッ ク ス 症	2	3	13	22
破 傷 風	-	-	5	8
バ ン コ マ イ シ ン 耐 性 黄 色 棒 状 球 菌 感 染 症	-	-	-	-
バ ン コ マ イ シ ン 耐 性 腸 球 菌 感 染 症	1	2	11	23
百 日 咳	4	7	44	89
風 し ん	-	-	-	-
麻 し ん	-	-	-	1
薬 剤 耐 性 ア シ ネ ト バ ク タ ー 感 染 症	-	-	-	1

注 1. 医師から直接都内の保健所長に届け出された患者数です。

2. 医師から追加して届出があった場合、数値を遡及して修正することがあります。

3. 新型コロナウイルス感染症は令和2年2月1日より指定感染症に指定された後、法令改正に伴い、令和3年2月13日に指定感染症から新型インフルエンザ等感染症に変更されました。

4. 新型コロナウイルス感染症の届出患者数は、厚生労働省の新型コロナウイルス感染症等情報把握・管理システム（HER-SYS）による情報管理に一元化されたため、本表には掲載していません。

資料：東京都感染症情報センター（東京都健康安全研究センター）

第8表 健康安全研究センター検査業務実績

(令和4年2月分)

種 類	検 査 数
総 数	11,020
微 生 物 検 査	5,925
食品・腸内細菌検査	162
病原細菌検査	1,443
ウイルス検査	4,320
食 品 化 学 検 査	4,641
食品成分検査	549
食品添加物検査	347
残留物質検査	3,745
薬 事 環 境 科 学 検 査	454
医薬品検査	393
環境衛生検査	49
水 質 検 査	12
生 体 影 響 検 査	-

注：平成24年4月分より、組織変更に伴い報告の項目を変更しました。

資料：健康安全研究センター

第9表 性感染症検査実績

(令和4年2月分)

	梅毒血清反応検査				性器クラミジア検査				淋菌検査	
	検査数 (TPLA)	検査数 (RPR)	検査数 (TPHA・IC)	陽性数	検査数	陽性数 (核酸検査)	陽性数 (IgA)	陽性数 (IgG)	検査数 (核酸検査)	陽性数
総数	901	268	242	29	88	5	-	-	72	-
男	690	225	208	26	61	3	-	-	52	-
女	211	43	34	3	27	2	-	-	20	-

- 注1. 梅毒血清反応検査については、平成30年4月よりTPLA及びRPRについてそれぞれの検査法による検査数を記載。
 またTP抗原法による検査について、TPHA法ではなくIC法で行う自治体もあることから記載を追加。
2. クラミジア検査について、表頭に「性器」と記載を追加。
- 資料：感染症対策部防疫・情報管理課

第10表 大気汚染健康障害者医療費助成被認定者

(令和4年2月分)

疾病名	患者数	年齢階層別							
		0～19歳	20～39歳	40～59歳	60～74歳	75歳以上			
		0～17歳							
総数									
1月末	51,419	2,379	2,379	5,525	19,380	13,500	10,635		
新規認定 (更新認定)	24 (2,336)	24 (67)	24 (67)	- (234)	- (931)	- (635)	- (469)		
2月末	51,445	2,336	2,336	5,489	19,475	13,504	10,641		
慢性気管支炎									
1月末	-	-	-	-	-	-	-		
新規認定 (更新認定)	- (-)	- (-)	- (-)	- (-)	- (-)	- (-)	- (-)		
2月末	-	-	-	-	-	-	-		
気管支ぜん息									
1月末	51,419	2,379	2,379	5,525	19,380	13,500	10,635		
新規認定 (更新認定)	24 (2,336)	24 (67)	24 (67)	- (234)	- (931)	- (635)	- (469)		
2月末	51,445	2,336	2,336	5,489	19,475	13,504	10,641		
ぜん息性気管支炎									
1月末	-	-	-	-	-	-	-		
新規認定 (更新認定)	- (-)	- (-)	- (-)	- (-)	- (-)	- (-)	- (-)		
2月末	-	-	-	-	-	-	-		
肺気しゅ									
1月末	-	-	-	-	-	-	-		
新規認定 (更新認定)	- (-)	- (-)	- (-)	- (-)	- (-)	- (-)	- (-)		
2月末	-	-	-	-	-	-	-		

注1. 年齢階層は認定時の年齢。

2. 当月末の患者数は資格喪失等を含むため、前月末の患者数と新規認定者との合計とはならない。

3. 平成27年3月で18歳以上の新規認定の受付を終了した。

資料：健康安全部環境保健衛生課

第11表 食中毒発生状況

(令和4年 2月分)

	令和4年 1月	2月	3月	4月	5月	6月	7月	8月	9月	10月	11月	12月	令和4年 累計	令和3年 同期累計
件数	8	8											16	11
患者数	14	23											37	159

注 食中毒発生件数、患者数は速報値を掲載しています。

このため、今後新たに患者が確認された場合などに変動することがあります。

資料：健康安全部食品監視課

第12表 健康安全研究センターによる監視指導状況

有害食品等の監視指導状況

監視指導状況

(令和4年 2月分)

収去検査	立入軒数	収去軒数	収去品目数	検査検体数	違反検体数
	1,646	25	158	1,406	-

表示検査	立入軒数	検査品目数	違反品目数
	1,646	23,211	36

理化学検査及び細菌検査

(令和4年 2月分)

区分 食品分類	理化学		細菌		総計	輸入食品 の再掲		収去検査 で発見さ れた違反 品目数
	検体数	輸入 (再掲)	検体数	輸入 (再掲)		検体数	品目数	
合計	1,324	878	82	33	1,406	911	47	-
魚介類	30	-	-	-	30	-	-	-
無加熱摂取冷凍食品	-	-	-	-	-	-	-	-
加熱後摂取凍結前未加熱冷凍食品	-	-	-	-	-	-	-	-
加熱後摂取凍結前加熱冷凍食品	-	-	-	-	-	-	-	-
生食用冷凍鮮魚介類	-	-	-	-	-	-	-	-
魚介加工品	27	-	-	-	27	-	-	-
肉・卵類及びその加工品	15	-	-	-	15	-	-	-
牛乳・加工乳・その他の乳	21	-	-	-	21	-	-	-
乳製品	69	-	-	-	69	-	-	-
乳類加工品	-	-	-	-	-	-	-	-
アイスクリーム類・氷菓	-	-	-	-	-	-	-	-
穀類及びその加工品	24	-	-	-	24	-	-	-
野菜類・果物及びその加工品	933	766	22	12	955	778	41	-
菓子類	108	54	60	21	168	75	3	-
清涼飲料水	15	-	-	-	15	-	-	-
酒	58	58	-	-	58	58	3	-
氷	-	-	-	-	-	-	-	-
水	-	-	-	-	-	-	-	-
調味料	24	-	-	-	24	-	-	-
そうざい類及びその半製品	-	-	-	-	-	-	-	-
その他の食品	-	-	-	-	-	-	-	-
化学的合成品及びその製剤	-	-	-	-	-	-	-	-
その他の添加物	-	-	-	-	-	-	-	-
器具及び容器包装	-	-	-	-	-	-	-	-
おもちゃ	-	-	-	-	-	-	-	-

資料：健康安全研究センター広域監視部

第13表 食肉衛生検査所とちく検査頭数

(令和4年2月分)

区分	総数	牛	こ牛	馬	豚	めん羊	山羊
とちく検査頭数	21,873	5,772	-	-	16,101	-	-
処分頭数	15,455	4,099	-	-	11,356	-	-
とさつ解体禁止	-	-	-	-	-	-	-
全部廃棄	18	9	-	-	9	-	-
一部廃棄	15,437	4,090	-	-	11,347	-	-

資料：健康安全部食品監視課

第14表 市場衛生検査所業務

a. 監視指導等

(令和4年2月分)

対象業態数	監視指導 件数	衛生教育		食中毒関連 調査件数	苦情処理 件数	表示違反 件数
		回数	人数			
2,238	11,363	8	156	2	79	34

b. 品目別の検査及び処理

(令和4年2月分)

品目	検査検体数			検査項目	不利益 処分	措置
	総数	適	不適			
総数	159	158	1	3,368	-	3
魚介類	81	80	1	909	-	3
魚介類加工品	-	-	-	-	-	-
乳肉製品	10	10	-	20	-	-
青果物	39	39	-	1,717	-	-
その他	29	29	-	722	-	-

資料：健康安全部食品監視課

第15表 検案・解剖件数、死因別（監察医務院分）

a. 検案・解剖件数

(令和4年 2月分)

	総数	男	女	不詳
検 案 件 数	1,702	1,100	602	-
解 剖 件 数	205	146	59	-
(行 政 処 置 数)	-	-	-	-
(当 院 司 法 処 置 数)	-	-	-	-
当 院 以 外 の 司 法 解 剖	71	43	28	-

b. 検案・解剖件数、死因別

(令和4年 1月分)

死因	総数	男	女	不詳	死因	総数	男	女	不詳
総 数	1,703	1,094	608	1	その他不詳の外因死	228	150	78	-
病 死	1,274	805	469	-	自 殺	117	69	48	-
感染症及び寄生虫症	2	2	-	-	中 毒	12	6	6	-
結 核	-	-	-	-	縊 死	73	45	28	-
そ の 他	2	2	-	-	溺 死	2	2	-	-
新 生 物	52	34	18	-	飛 び 降 り	22	10	12	-
内分泌・栄養・代謝・ 免 疫 疾 患	38	23	15	-	鋭 器	4	3	1	-
神経系・感覚器系の疾患	16	7	9	-	交 通 機 関	3	2	1	-
循 環 器 系 の 疾 患	921	577	344	-	そ の 他	1	1	-	-
心 疾 患	725	461	264	-	他 殺	-	-	-	-
脳 血 管 障 害	96	55	41	-	そ の 他 及 び 不 詳	111	81	30	-
そ の 他 の 循 環 器 系 疾 患	100	61	39	-	不 詳 の 死	58	48	9	1
呼 吸 器 系 疾 患	57	42	15	-					
消 化 器 系 疾 患	98	78	20	-					
そ の 他	90	42	48	-					
不 慮 の 外 因 死	143	91	52	-					
交 通 事 故	8	7	1	-					
転 倒 ・ 転 落	34	17	17	-					
溺 水	41	28	13	-					
煙・火災・火焰による死	1	1	-	-					
窒 息	27	16	11	-					
中 毒	7	5	2	-					
そ の 他	25	17	8	-					

検案数 1,703 解剖数 216 (行政処置数 216 司法処置数 -)
 当院以外の司法解剖件数 57

資料：監察医務院

第16表 都立肢体不自由児施設及び重症心身障害児施設利用状況

(令和4年 2月分)

施設名	入院等					外来
	前月末 在籍数	入院等	退院等	月末在籍 数	当月患者 延数	当月患者 延数
肢体不自由児(者)施設	229	123	118	234	2,273	3,854
北療育医療センター	67	123	116	74	1,455	2,652
入院	16	106	101	21	761	・
入園	13	17	15	15	484	・
通園	38	-	-	38	210	・
城南分園	52	-	2	50	220	508
通園	31	-	1	30	136	・
通所	21	-	1	20	84	・
城北分園	59	-	-	59	353	694
通園	27	-	-	27	140	・
通所	32	-	-	32	213	・
府中療育センター	51	-	-	51	245	-
通園	51	-	-	51	245	・
重症心身障害児(者)施設	643	96	104	635	14,012	5,421
府中療育センター	260	15	26	249	6,517	1,891
入院	1	1	1	1	14	・
入所	236	14	25	225	6,318	・
通所	23	-	-	23	185	・
北療育医療センター	72	-	-	72	1,345	-
入所	37	-	-	37	1,036	・
通所	35	-	-	35	309	・
東大和療育センター	131	28	23	136	2,895	1,532
入院	1	3	1	3	25	・
入所	93	25	22	96	2,718	・
通所	37	-	-	37	152	・
よつぎ療育園	23	-	-	23	153	231
通所	23	-	-	23	153	・
東部療育センター	157	53	55	155	3,102	1,767
入院	2	3	2	3	49	・
入所	97	50	53	94	2,816	・
通所	58	-	-	58	237	・

- 注1. 平成18年4月分より、東部療育センター（平成17年12月開所）分を計上しています。
 2. 平成20年4月分より、北療育医療センター 重心施設 通所（平成20年4月開所）分を計上しています。
 3. 平成24年4月分より、肢体不自由児(者)施設は、旧肢体不自由児施設(18歳以上の利用者を含む)の利用状況について計上しています。
 4. 平成24年4月分より、重症心身障害児(者)施設は、旧重症心身障害児施設(18歳以上の利用者を含む)の利用状況について計上しています。

資料：障害者施策推進部施設サービス支援課

第17表 B型・C型ウイルス肝炎治療医療費助成対象者

B型・C型ウイルス肝炎インターフェロン治療医療費助成対象者（3-1）

（令4年 2月分）

疾病名	1月末		認 定		資 格 喪 失		2月末		
	一 般	老 人	一 般	老 人	一 般	老 人	一 般	老 人	合 計
内 訳									
総数	15	-	2	-	5	-	12	-	12
B型ウイルス肝炎	15	-	2	-	5	-	12	-	12
C型ウイルス肝炎	-	-	-	-	-	-	-	-	-

注 平成19年10月1日より助成開始

☆当月 12 人
 ☆前月 15 人
 ☆当月-前月 ▲ 3 人増

B型ウイルス肝炎核酸アナログ製剤治療医療費助成対象者（3-2）

（令4年 2月分）

疾病名	1月末		認 定		資 格 喪 失		2月末		
	一 般	老 人	一 般	老 人	一 般	老 人	一 般	老 人	合 計
内 訳									
総数	5,148	1,699	373	157	396	152	5,125	1,704	6,829

注 平成22年4月1日より助成開始

☆当月 6,829 人
 ☆前月 6,847 人
 ☆当月-前月 ▲ 18 人増

B型・C型ウイルス肝炎インターフェロンフリー治療医療費助成対象者（3-3）

（令4年 2月分）

疾病名	1月末		認 定		資 格 喪 失		2月末		
	一 般	老 人	一 般	老 人	一 般	老 人	一 般	老 人	合 計
内 訳									
総数	188	75	38	27	62	26	164	76	240

注 平成26年9月2日より助成開始

☆当月 240 人
 ☆前月 263 人
 ☆当月-前月 ▲ 23 人増

肝がん・重度肝硬変治療研究促進事業対象者（3-4）

（令4年 2月分）

疾病名	1月末		認 定		資 格 喪 失		2月末		
	一 般	老 人	一 般	老 人	一 般	老 人	一 般	老 人	合 計
内 訳									
総数	14	5	3	16	2	1	15	20	35

注 平成30年12月1日より助成開始

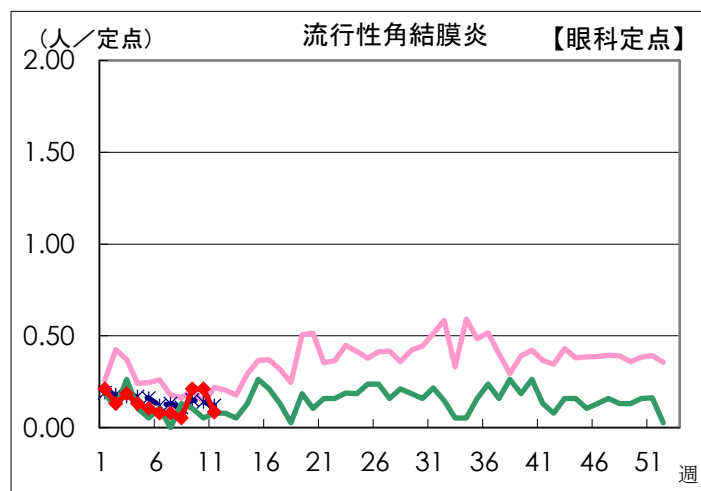
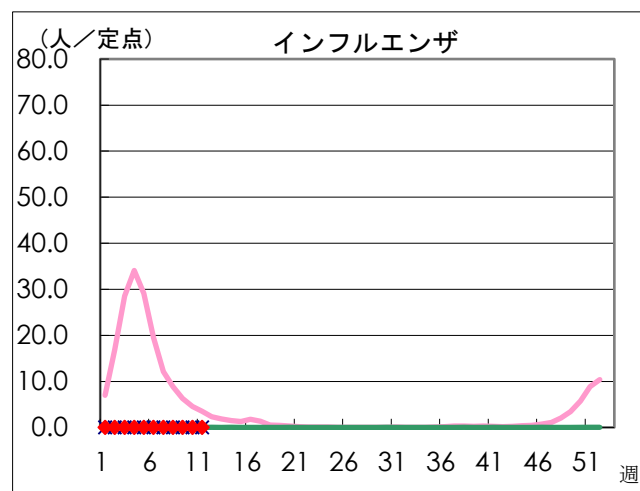
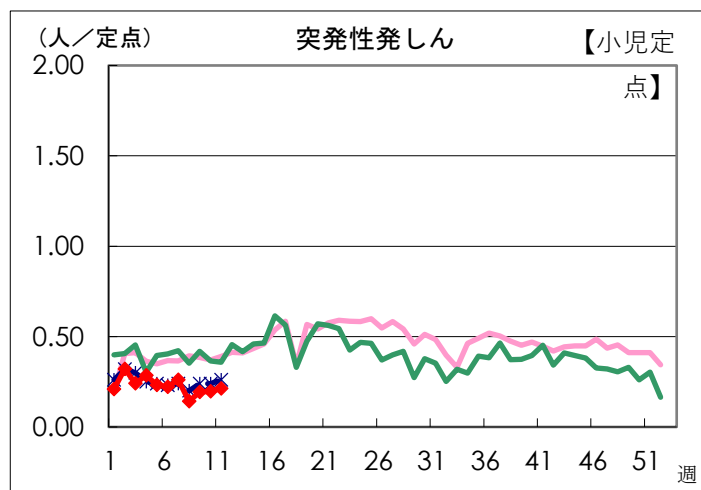
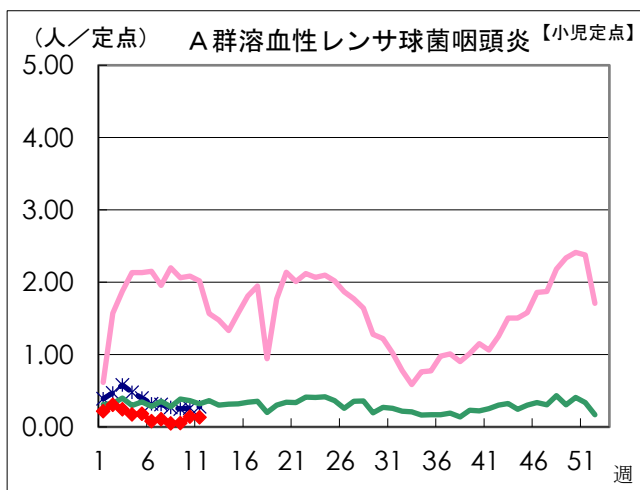
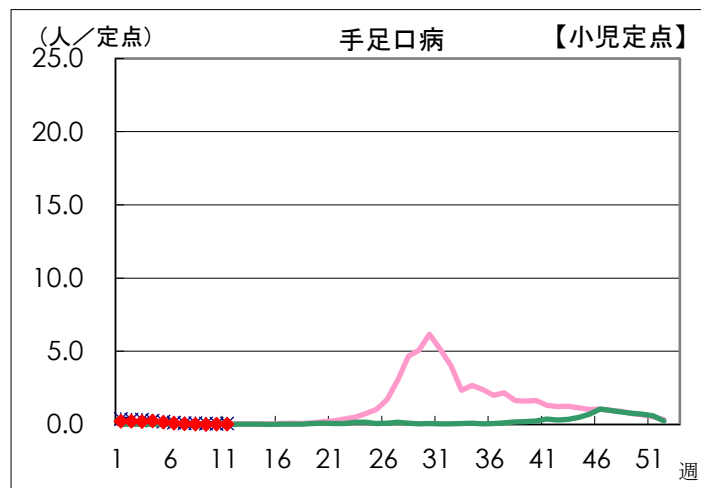
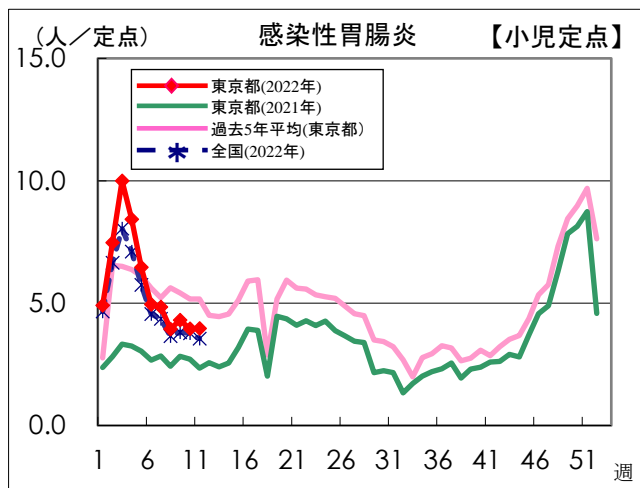
☆当月 35 人
 ☆前月 19 人
 ☆当月-前月 16 人増

資料：保健政策部疾病対策課

感染症発生動向調査

週別定点あたり患者報告数推移

- 定点数：小児科医療機関 264 定点、眼科医療機関 39 定点
(インフルエンザは「小児科」と「内科」の医療機関 419 定点)
- 期 間：2022年第11週現在



資料：東京都健康安全研究センター（感染症情報センター）