

月報

2021. 8

福祉行政・衛生行政統計

目

次

- 福祉行政統計編..... 1
 - 衛生行政統計編..... 21
-



東京都福祉保健局

表章記号の規約

計数のない場合	—
計数不明又は計数を表章することが不適當な場合	…
統計項目のありえない場合	・
比率を微小（0.05未満）の場合	0.0
減少をあらわす場合	▲又は△

注 本書に掲載の数値は速報値のため、今後公表される数値と相違する場合があります。
また、数値は四捨五入のため、総数と内訳の合計が一致しない場合があります。

福祉行政統計

1	地域別指標	2
2	生活保護	
(1)	保護の対象	4
(2)	保護費	5
(3)	保護施設	5
3	低所得者福祉	
(1)	生活福祉資金	6
(2)	城北労働・福祉センター	6
4	高齢者福祉	
(1)	高齢者福祉相談	7
(2)	高齢者福祉施設	7
(3)	高齢者医療	7
(4)	介護保険	7
5	児童福祉	
(1)	児童相談	10
(2)	児童福祉施設	11
(3)	里親及び小規模住居型児童養育事業（ファミリーホーム）	11
6	ひとり親福祉	
(1)	ひとり親相談	12
(2)	母子生活支援施設	12
(3)	母子福祉資金・父子福祉資金	12
(4)	児童扶養手当	13
7	女性福祉	
(1)	女性相談	14
(2)	婦人保護施設	15
8	障害者福祉	
(1)	障害者の手帳	16
(2)	障害者の相談・援護	16
(3)	障害者医療	17
(4)	障害者（児）の施設	18
(5)	特別児童扶養手当・特別障害者手当・障害児福祉手当等	20
(6)	心身障害者扶養年金	20

衛生行政統計

1	東京都保健医療情報センター運営状況	23
2	小児慢性特定疾病等医療券交付	24
3	自立支援医療費（精神通院）	25
4	精神保健福祉センター実績	26
5	難病医療費等助成対象者	28
6	エイズ相談件数・HIV検査者数	35
7	感染症発生動向調査全数把握対象疾患届出患者数	36
8	健康安全研究センター検査業務実績	38
9	性感染症検査実績	39
10	大気汚染健康障害者医療費助成被認定者	40
11	食中毒発生状況	41
12	健康安全研究センターによる監視指導状況	42
13	食肉衛生検査所とちく検査頭数	43
14	市場衛生検査所業務	44
15	検案・解剖件数、死因別（監察医務院分）	45
16	都立肢体不自由児施設及び重症心身障害児施設利用状況	46
17	B型・C型ウイルス肝炎治療医療費助成対象者	47
	感染症発生動向調査	48

福祉行政統計 編

1 地域別指標 その1

	(a) 都の人口(初日)		(b) 生活保護(月中)				(c) 保育所 在籍者数 (初日)	私的 契約 ・再掲	
	世帯	人員 (A)	世帯	人員 (B)	保護率% (B) / (A)	前年同月 保護率%			
総数	7,252,422	14,043,239	231,682	280,424	20.0	20.2	291,936	11	総
区部計	5,222,661	9,716,517	172,296	205,857	21.2	21.5	206,223	-	区
千代田区	37,492	66,891	574	611	9.1	9.5	1,699	-	千
中央区	93,516	170,687	1,050	1,171	6.9	6.8	5,128	-	中
港区	145,432	259,079	1,734	2,002	7.7	7.6	5,594	-	港
新宿区	222,980	348,243	8,809	9,932	28.5	29.1	6,485	-	新
文京区	133,468	240,220	1,913	2,101	8.7	8.9	5,911	-	文
台東区	125,832	212,485	7,404	7,921	37.3	39.3	3,405	-	台
墨田区	147,400	272,753	6,280	7,532	27.6	28.5	6,403	-	墨
江東区	266,548	524,927	7,662	9,319	17.8	17.9	13,857	-	江
品川区	236,213	420,293	4,493	5,114	12.2	12.6	10,990	-	品
目黒区	154,491	286,615	2,408	2,726	9.5	9.4	6,045	-	目
大田区	398,942	743,862	13,217	15,680	21.1	21.4	14,833	-	大
世田谷区	493,812	944,932	8,782	10,099	10.7	10.9	17,689	-	世
渋谷区	148,766	243,219	2,659	2,918	12.0	12.6	5,309	-	世
中野区	206,726	344,011	6,877	7,649	22.2	22.4	6,312	-	中
杉並区	336,559	590,192	6,437	7,198	12.2	12.3	12,902	-	杉
豊島区	183,829	300,699	6,039	6,601	22.0	22.2	6,157	-	豊
北区	188,652	354,025	7,659	8,999	25.4	25.5	8,594	-	北
荒川区	112,602	217,694	5,102	5,969	27.4	27.8	5,558	-	荒
板橋区	315,887	582,581	14,401	18,027	30.9	31.0	11,817	-	板
練馬区	375,855	752,589	13,452	16,695	22.2	22.6	15,533	-	練
足立区	348,068	694,532	18,991	24,147	34.8	35.5	12,494	-	足
葛飾区	216,871	451,838	10,701	13,309	29.5	29.6	10,511	-	葛
江戸川区	332,720	694,150	15,652	20,137	29.0	29.0	12,997	-	江
市部計	1,995,147	4,247,359	58,237	73,107	17.2	17.3	83,733	-	市
八王子市	269,099	580,192	7,667	9,538	16.4	16.3	9,762	-	市
立川市	93,451	187,680	3,917	4,903	26.1	27.1	3,833	-	立
武蔵野市	78,511	150,638	1,673	1,891	12.6	12.5	2,745	-	武
三鷹市	97,142	196,500	2,533	3,015	15.3	15.7	3,949	-	三
青梅市	56,884	132,636	2,219	2,925	22.1	21.9	2,908	-	青
府中市	125,512	263,322	4,057	5,147	19.5	20.0	5,491	-	府
昭島市	53,091	114,345	1,779	2,215	19.4	19.4	2,686	-	昭
調布市	121,255	243,318	2,692	3,189	13.1	13.0	5,999	-	調
町田市	194,774	432,886	5,881	7,758	17.9	17.7	6,627	-	町
小金井市	64,028	127,441	1,621	1,796	14.1	14.0	2,941	-	小
小平市	91,277	199,416	2,330	2,927	14.7	15.5	3,708	-	小
日野市	91,212	190,537	2,204	2,759	14.5	14.3	3,997	-	日
東村山市	68,893	151,959	2,459	3,084	20.3	21.2	2,431	-	日
国分寺市	64,813	130,609	995	1,189	9.1	9.0	3,150	-	東
国立市	38,485	77,203	962	1,188	15.4	15.5	1,576	-	分
福生市	28,212	55,996	940	1,125	20.1	19.6	1,331	-	国
狛江市	42,715	84,660	1,047	1,200	14.2	13.7	1,925	-	福
東大和市	36,839	84,012	1,372	1,843	21.9	22.4	1,867	-	狛
清瀬市	35,368	76,500	1,628	2,128	27.8	28.7	1,326	-	和
東久留米市	51,663	115,333	1,702	2,201	19.1	19.1	2,250	-	清
武蔵村山市	30,265	70,802	1,217	1,665	23.5	23.8	1,867	-	久
多摩市	68,954	146,709	1,930	2,492	17.0	16.7	2,443	-	村
稲城市	40,488	93,911	892	1,139	12.1	12.3	2,151	-	多
羽村市	24,057	54,159	666	848	15.7	15.7	1,187	-	稲
あきる野市	32,094	79,146	707	955	12.1	12.0	1,699	-	羽
西東京市	96,065	207,449	3,147	3,987	19.2	19.5	3,884	-	あ
郡部計	21,879	55,177	710	958	17.4	17.6	1,294	-	西
瑞穂町	13,057	31,527	549	768	24.4	24.5	645	-	郡
日の出町	6,043	17,015	80	101	5.9	6.2	493	-	瑞
檜原村	823	1,965	16	16	8.1	9.1	43	-	日
奥多摩町	1,956	4,670	64	72	15.4	15.5	113	-	出
その他			1	1					町
島部計	12,735	24,186	439	502	20.8	20.0	686	11	村
大島	5,834	11,558	169	195	16.9	15.8	330	-	奥
大島町	3,674	6,991	138	159	22.7	21.8	198	-	多
利島村	200	346	-	-	0.0	0.0	15	-	摩
新島村	1,144	2,376	16	19	8.0	7.8	53	-	町
神津島村	816	1,845	15	17	9.2	6.5	64	-	村
三宅	1,548	2,574	49	61	23.7	27.6	64	-	移
三宅村	1,362	2,255	49	61	27.1	31.6	64	-	島
御蔵島村	186	319	-	-	0.0	0.0	-	-	支
八丈	3,866	7,131	201	225	31.6	29.8	238	-	大
八丈町	3,738	6,954	200	224	32.2	30.5	238	-	利
青ヶ島村	128	177	1	1	5.6	0.0	-	-	新
小笠原	1,487	2,923	20	21	7.2	6.6	54	11	神
小笠原村	1,487	2,923	20	21	7.2	6.6	54	11	支

資料：(a)総務局統計部、(b)生活福祉部保護課、(c)少子社会対策部保育支援課

(注) 1. 「都の人口」は「東京都の人口(推計)」総務局統計部による。
2. 生活保護(月中)については停止中のものも含む。

その2

	(d) 幼保連携型 認定こども園 在籍者数 (初 日)	私 的 契 約 ・再掲	(e) 身体障害者 手帳交付台帳 登載数 (月 末)	(f) 知的障害者 「愛の手帳」交付数 (交付台帳登載数) (月 末)	(g) 精神障害者 保健福祉手帳 交付数 (月 中)	(h) 国民健康保険 被保険者数 (月 末)	(i) 介護保険 第1号 被保険者数 (月 末)	
総 数	4,379	-	489,283	96,486 (12)	5,650	2,787,813	3,154,903	総
区 部 計	2,311	-	336,430	60,330	3,616	1,905,255	2,070,639	区
千代田区	2	-	2,451	257	14	10,455	11,390	千
中央区	73	-	3,763	563	55	27,569	25,530	中
港区	2	-	8,012	1,107	70	50,982	44,993	港
新宿区	349	-	13,783	1,679	154	86,413	68,726	新
文京区	-	-	6,355	1,098	102	39,327	44,192	文
台東区	68	-	9,843	1,045	62	46,539	46,378	台
墨田区	338	-	9,110	1,793	110	53,407	61,648	墨
江東区	288	-	18,937	3,534	186	93,485	114,184	江
品川区	1	-	14,398	2,125	116	70,432	83,033	品
目黒区	4	-	7,852	1,355	72	55,548	56,042	目
大田区	3	-	28,482	4,794	218	129,855	167,035	大
世田谷区	479	-	24,691	4,752	293	180,254	187,165	世
渋谷区	2	-	6,791	960	79	52,268	43,770	渋
中野区	186	-	10,488	1,698	143	75,668	68,595	中
杉並区	1	-	16,169	2,855	205	116,414	121,397	杉
豊島区	2	-	9,958	1,422	114	67,817	57,855	豊
北区	94	-	17,351	2,676	165	72,834	87,926	北
荒川区	1	-	9,496	1,439	98	47,124	50,471	荒
板橋区	-	-	22,033	4,211	247	115,666	132,812	板
練馬区	1	-	24,428	5,323	326	139,633	162,850	練
足立区	140	-	30,324	6,127	323	147,389	171,191	足
葛飾区	261	-	17,418	3,659	206	96,948	114,820	葛
江戸川区	16	-	24,297	5,858	258	129,228	148,636	江
市 部 計	2,066	-	148,460	35,228	1,995	860,148	1,057,506	市
八王子市	842	-	15,725	4,989	261	123,920	153,123	八
立川市	12	-	7,354	1,622	108	37,484	45,024	立
武蔵野市	-	-	4,241	1,285	61	28,815	33,155	武
三鷹市	-	-	5,959	1,302	95	37,307	41,510	三
青梅市	1	-	6,852	1,319	62	30,664	39,516	青
府中市	-	-	8,692	2,100	140	50,525	58,074	府
昭島市	150	-	3,925	1,018	59	24,158	29,886	昭
調布市	-	-	8,996	1,622	94	45,402	51,755	調
町田市	448	-	16,264	4,051	217	87,301	116,269	町
小金井市	81	-	3,277	753	48	22,410	26,615	小
小平市	-	-	7,028	1,660	89	38,136	45,850	小
日野市	9	-	6,015	1,484	80	35,060	46,711	日
東村山市	87	-	7,405	1,476	112	31,944	40,356	東
国分寺市	2	-	3,994	907	37	23,520	28,050	国
国立市	65	-	2,629	618	46	15,954	18,261	国
福生市	1	-	2,074	476	20	14,627	15,239	福
狛江市	-	-	2,770	504	29	16,820	20,167	狛
東大和市	-	-	3,307	752	40	18,170	23,499	和
清瀬市	-	-	4,396	734	46	16,053	20,950	清
東久留米市	1	-	4,519	1,075	71	24,739	33,556	久
武蔵村山市	1	-	3,158	763	34	16,530	19,172	村
多摩市	127	-	5,172	1,186	85	32,013	42,938	多
稲城市	105	-	2,808	600	29	16,890	20,025	稲
羽村市	133	-	1,954	550	26	11,875	14,513	羽
あきる野市	1	-	2,877	814	40	18,862	23,503	あ
西東京市	-	-	7,069	1,568	66	40,969	49,789	西
郡 部 計	2	-	2,719	669	25	14,356	17,824	郡
瑞穂町	2	-	1,416	385	20	8,436	9,359	瑞
日の出町	-	-	690	195	4	3,981	5,309	日
檜原村	-	-	152	31	-	628	953	檜
奥多摩町	-	-	461	58	1	1,311	2,203	奥
島 部 計	-	-	1,674	247	14	8,054	8,934	島
大 島	-	-	1,064	141	9	3,896	4,566	支
大島町	-	-	644	98	8	2,263	2,796	大
利島村	-	-	23	6	-	92	82	利
新島村	-	-	260	19	1	795	1,080	新
神津島村	-	-	137	18	-	746	608	神
三 宅	-	-	91	30	2	717	1,008	支
三宅村	-	-	85	29	1	614	954	三
御蔵島村	-	-	6	1	1	103	54	御
八 丈	-	-	367	68	2	2,513	2,913	支
八丈町	-	-	354	68	2	2,474	2,877	八
青ヶ島村	-	-	13	-	-	39	36	青
小 笠 原	-	-	152	8	1	928	447	支
小笠原村	-	-	152	8	1	928	447	小

資料：(d) 少子社会対策部保育支援課、(e) (f) 東京都心身体障害者福祉センター、(g) 中部総合精神保健福祉センター、
(h) 保健政策部国民健康保険課、(i) 高齢社会対策部介護保険課

- (注) 1. 「愛の手帳」交付数の()は都外施設に入所している場合等で福祉事務所の決定していない者。
2. 精神障害者保健福祉手帳交付数について「月中」とは、当該月中に発行した数である。
3. 介護保険第1号被保険者数は速報値であり、今後変動する場合があります。
確定値は後日、ホームページの「東京都介護サービス情報」に掲載しますので、参照してください。

アドレス https://www.fukushihoken.metro.tokyo.lg.jp/kourei/hoken/kaigo_lib/info/chosa/geppo/index.html

2 生活保護

(1) 保護の対象

2-1 被保護世帯及び被保護者数（扶助の種類別）（月中）

	保護世帯数・人員（実数）							
	総数	現に保護を受けたもの						保護停止中のもの
			高齢者世帯	母子世帯	障害者世帯	傷病者世帯	その他の世帯	
世帯	231,682	230,730	126,209	8,404	26,062	32,182	37,873	952
人員	280,424	279,056	136,191	22,051	29,793	37,858	53,163	1,368

	扶 助 の 種 類							
	生活扶助	住宅扶助	教育扶助	介護扶助	医療扶助	出産扶助	生業扶助	葬祭扶助
世帯	198,971	207,673	7,064	50,210	202,635	8	4,125	697
人員	241,455	251,500	10,014	51,756	237,733	8	4,590	697

資料：生活福祉部保護課

2-2 被保護世帯数（世帯類型、労働力類型別）（月中）

	総数	単 身 者 世 帯						2 人 以 上 の 世 帯							
		計	高齢者世帯	障害者世帯	傷病者世帯	その他世帯	医療扶助単給(再掲)	計	高齢者世帯	母子世帯	障害者世帯	傷病者世帯	その他世帯	医療扶助単給(再掲)	
総 数	230,730	195,098	116,354	23,187	27,885	27,672	7,197	35,632	9,855	8,385	2,875	4,297	10,220	358	
世帯主が働いている世帯	常用勤労者	22,772	16,433	4,803	2,138	1,801	7,691	267	6,339	404	3,270	178	181	2,306	63
	日雇労働者	3,536	3,010	1,132	292	337	1,249	26	526	65	180	21	24	236	3
	内職者	1,004	859	164	427	97	171	15	145	9	48	32	8	48	-
	その他就業者	3,614	3,156	764	1,199	389	804	50	458	86	136	53	20	163	3
世帯員が働いている	4,174	4,174	498	380	546	837	1,913	53	
働いていない	195,630	171,640	109,491	19,131	25,261	17,757	6,839	23,990	8,793	4,371	2,045	3,227	5,554	236	
就労世帯の就労収入額（単位 千円）	2,055,280	1,062,724	266,410	101,183	107,498	587,633	32,759	992,556	59,795	354,744	55,685	83,548	438,784	20,647	

(注) 就労世帯の就労収入額について、総数と内訳の計が一致しないのは、端数処理のためである。

資料：生活福祉部保護課

2-3 介護扶助受給者数（月中）

		総 数	介 護 扶 助 単 給	介 護 扶 助 併 給
総 数		51,756	701	51,055
施 設	介護老人福祉施設	3,564	147	3,417
	介護老人保健施設	1,678	312	1,366
	介護療養型医療施設	166	48	118
	介護医療院	112	32	80
	地域密着型介護老人福祉施設	9	-	9
居 宅 介 護		36,018	132	35,886
介 護 予 防		10,209	30	10,179

資料：生活福祉部保護課

2-4 医療扶助受給者数（月中）

	総 数			入 院			入 院 外		
	計	単 給	併 給	計	単 給	併 給	計	単 給	併 給
総 数	237,733	7,994	229,739	14,367	4,829	9,538	223,366	3,165	220,201
精 神 病	11,524	3,426	8,098	5,753	3,352	2,401	5,771	74	5,697
そ の 他	226,209	4,568	221,641	8,614	1,477	7,137	217,595	3,091	214,504

資料：生活福祉部保護課

2-5 保護の開始・廃止の状況

	前月末 現在 未処理 件数	申請 件数	申 請 取 下 げ 件 数	申 請 却 下 件 数	保 護 開 始			月 末 現 在 未 処 理 件 数	保 護 廃 止			保 護 変 更	
					決 定	転入 (再掲)	職権保護 (再掲)		決 定	一時的 扶助 (再掲)	転出 (再掲)	増	減
世 帯	1,445	2,310	60	193	2,096	132	11	1,417	2,255	3	274	・	・
人 員	・	・	・	・	2,481	167	11	・	2,570	3	356	170	409

資料：生活福祉部保護課

(2) 保護費

2-6 保護費（扶助の種類別）

	総 数	扶 助 費								
		計	生活扶助	住宅扶助	教育扶助	介護扶助	医療扶助	出産扶助	生業扶助	葬祭扶助
扶助額 (千円)	45,272,967	44,912,263	12,923,234	9,916,785	87,730	1,104,370	20,697,589	384	44,568	137,601

(つづき)

保護施設事務費	委託事務費	就労自立 給付金	進学準備 給付金
324,308	27,263	8,833	300

資料：生活福祉部保護課

(3) 保護施設等

2-7 保護施設等の状況（月末）

		施 設 数	定 員	被 保 護 者					自 費 入 所 者 在 籍 人 員
				在 籍 人 員			入 所 員 (月 中)	退 所 員 (月 中)	
				総 数	都 内	都 外 委 託			
救 護 施 設	総 数	10	911	1,031	906	125	15	16	9
	公 立	-	-	12	-	12	-	-	-
	私 立	10	911	1,019	906	113	15	16	9
更 生 施 設	総 数	11	950	630	630	-	54	72	-
	公 立	8	580	408	408	-	37	59	-
	私 立	3	370	222	222	-	17	13	-
宿 所 提 供 施 設	総 数	10	696	213	213	-	66	52	6
	公 立	9	636	184	184	-	60	38	6
	私 立	1	60	29	29	-	6	14	-
日 常 生 活 支 援 住 居 施 設	総 数	39	730	828	661	167	44	31	12
	公 立	-	-	-	-	-	-	-	-
	私 立	39	730	828	661	167	44	31	12

(注) 日常生活支援住居施設は、生活保護法の一部改正により令和3年4月から追加

資料：生活福祉部計画課

3 低所得者福祉

(1) 生活福祉資金

3-1 生活福祉資金貸付決定状況

	新規申請	新 規 貸 付 決 定						
		総数	福祉費	緊急小口 資金	教育支援 資金	総合支援 資金	不動産担保型 生活資金	不動産担保型 生活資金 (要保護向け)
件 数	18,319	18,319	17	4,565	18	13,719	-	-
金 額 (円)	7,836,011,500	7,836,011,500	1,268,000	902,715,000	19,888,500	6,912,140,000	-	-

資料：生活福祉部地域福祉課

(2) 城北労働・福祉センター

3-2 城北労働・福祉センターの利用状況

相 談 受 付 数	相 談 延 件 数									
	総 数	労 働	医 療	生 活 保 護 法 関 係	そ の 他 の 福 祉 法 関 係	応 急 援 護				そ の 他
						給 食	交 通	物 品	宿 泊	
339	349	10	2	1	-	38	4	25	70	199

資料：生活福祉部保護課

4 高齢者福祉

(1) 高齢者福祉相談

4-1 養護老人ホームの入所に係る相談及び待機者数の状況

相談取扱実人員	左のうち申請受理件数	入所待機者数(月末)
240	24	76

資料：高齢社会対策部計画課

(2) 高齢者福祉施設

4-2 養護・特別養護老人ホーム(介護老人福祉施設)の状況(月末)

	施設数	定員	現在員数					入所人員	退所人員	
			総数	措置人員			その他			
				都内	都外委託	計				
養護老人ホーム	総数	32	3,371	3,376	3,118	258	3,376	32	25	
	公立	-	-	21	3	18	21	-	-	
	私立	32	3,371	3,355	3,115	240	3,355	32	25	
特別養護老人ホーム (介護老人福祉施設)	総数	570	51,516	48,623	62	-	62	48,561	1,302	1,249
	公立	45	3,816	3,601	9	-	9	3,592	107	136
	私立	525	47,700	45,022	53	-	53	44,969	1,195	1,113

資料：高齢社会対策部施設支援課

4-3 軽費・有料老人ホームの状況(月末)

	施設数	定員	在籍人員	入所人員	退所人員	
軽費老人ホーム (ケアハウス)	総数	44	2,136	1,983	58	56
	公立	8	374	299	1	5
	私立	36	1,762	1,684	57	51
都市型軽費老人ホーム	総数	87	1,510	1,469	20	29
	公立	-	-	-	-	-
	私立	87	1,510	1,469	20	29
軽費老人ホーム (A型)	総数	8	600	585	2	8
	公立	-	-	-	-	-
	私立	8	600	585	2	8
軽費老人ホーム (B型)	総数	1	50	49	-	1
	公立	1	50	49	-	1
	私立	-	-	-	-	-
有料老人ホーム	959	58,471	45,604	1,224	1,299	

資料：高齢社会対策部施設支援課

(3) 高齢者医療

4-4 高齢者医療制度対象者数(月末)

平成20年3月で制度終了のため削除

(4) 介護保険

4-5 第1号被保険者数

前月末現在	当月中増	当月中減	当月末現在
3,154,237	13,329	12,663	3,154,903

資料：高齢社会対策部介護保険課

4-6 要介護（要支援）認定者数

	要支援 1	要支援 2	計	要介護 1	要介護 2	要介護 3	要介護 4	要介護 5	計	合計
第1号被保険者	97,048	79,930	176,978	176,978	102,885	80,654	79,907	56,416	449,645	626,623
65歳以上70歳未満	3,035	2,935	5,970	5,970	3,615	2,377	2,313	2,082	14,341	20,311
70歳以上75歳未満	8,498	7,550	16,048	16,048	8,851	6,292	5,977	4,692	35,834	51,882
75歳以上80歳未満	15,165	11,924	27,089	27,089	13,338	9,145	8,558	6,625	54,681	81,770
80歳以上85歳未満	26,275	19,401	45,676	45,676	21,203	15,127	14,131	10,384	90,849	136,525
85歳以上90歳未満	28,518	23,159	51,677	51,677	28,141	21,854	20,612	14,037	122,949	174,626
90歳以上	15,557	14,961	30,518	30,518	27,737	25,859	28,316	18,596	130,991	161,509
第2号被保険者	1,218	1,780	2,998	2,998	2,915	2,038	1,683	1,971	10,730	13,728
総数	98,266	81,710	179,976	179,976	105,800	82,692	81,590	58,387	460,375	640,351

資料：高齢社会対策部介護保険課

4-7 居宅介護（支援）サービス受給者数

	予防給付			介護給付							合計
	要支援 1	要支援 2	計	経過的 要介護	要介護 1	要介護 2	要介護 3	要介護 4	要介護 5	計	
第1号被保険者	27,528	37,324	64,852	-	100,318	87,042	56,123	44,135	27,891	315,509	380,361
第2号被保険者	386	943	1,329	-	1,522	2,392	1,548	1,107	1,154	7,723	9,052
総数	27,914	38,267	66,181	-	101,840	89,434	57,671	45,242	29,045	323,232	389,413

資料：高齢社会対策部介護保険課

4-8 地域密着型（介護予防）サービス受給者数

	予防給付			介護給付							合計
	要支援 1	要支援 2	計	経過的 要介護	要介護 1	要介護 2	要介護 3	要介護 4	要介護 5	計	
第1号被保険者	140	211	351	-	23,145	18,917	13,553	8,419	5,358	69,392	69,743
第2号被保険者	1	1	2	-	266	341	282	147	162	1,198	1,200
総数	141	212	353	-	23,411	19,258	13,835	8,566	5,520	70,590	70,943

資料：高齢社会対策部介護保険課

4-9 施設介護サービス受給者数

	予防給付			介護給付						合計
	要支援 1	要支援 2	計	要介護 1	要介護 2	要介護 3	要介護 4	要介護 5	計	
介護老人福祉施設	-	-	-	549	1,705	12,864	20,742	15,559	51,419	51,419
第1号被保険者	-	-	-	548	1,691	12,797	20,630	15,403	51,069	51,069
第2号被保険者	-	-	-	1	14	67	112	156	350	350
介護老人保健施設	-	-	-	2,382	3,674	5,480	6,547	3,478	21,561	21,561
第1号被保険者	-	-	-	2,359	3,633	5,401	6,431	3,373	21,197	21,197
第2号被保険者	-	-	-	23	41	79	116	105	364	364
介護療養型医療施設	-	-	-	26	67	123	682	1,041	1,939	1,939
第1号被保険者	-	-	-	26	65	122	674	1,015	1,902	1,902
第2号被保険者	-	-	-	-	2	1	8	26	37	37
介護医療院	-	-	-	15	38	116	535	919	1,623	1,623
第1号被保険者	-	-	-	15	36	115	524	893	1,583	1,583
第2号被保険者	-	-	-	-	2	1	11	26	40	40
総数	-	-	-	2,971	5,483	18,508	28,351	20,920	76,233	76,233

資料：高齢社会対策部介護保険課

注1：介護保険は速報値であり、今後変動する場合があります。

確定値は後日、ホームページの「東京都介護サービス情報」に掲載しますので、参照してください。

アドレス https://www.fukushihoken.metro.tokyo.lg.jp/kourei/hoken/kaigo_lib/info/chosa/geppo/index.html

注2：地域包括ケアシステムの強化のための介護保険法等の一部を改正する法律（平成29年法律第52号）により平成30年4月1日から「介護医療院」が創設されました。

注3：同一月に2施設以上でサービスを受けた場合、施設ごとにそれぞれ受給者数を1人と計上するが、総数には1人と計上しているため、4施設の合算と総数が一致しません。

5 児童福祉

(1) 児童相談

5-1 児童相談所の相談受付状況

	総 数	養護相談		保 健 相 談	肢 体 不 自 由 談	視 聴 覚 障 害 談	言 語 障 害 談	重 症 心 身 談	知 的 障 害 談	発 達 障 害 談	ぐ ら む 犯 行 為 等 談	触 法 行 為 等 談	不 登 校 相 談	性 格 行 動 談	し っ け 相 談	適 性 相 談	そ の 他 の 談	(再掲)	
		被 虐 待 相 談	そ の 他 相 談															い じ め 談	児 売 被 相 害 等 談
総数	4,004	2,044	777	53	5	1	1	1	406	12	116	40	25	213	48	48	214	1	-
0～5歳	1,309	759	269	39	2	-	1	-	116	3	-	-	7	-	48	3	62	-	-
6～11歳	1,406	735	306	11	2	1	-	1	140	6	17	16	9	99	-	20	43	1	-
12～14歳	727	331	117	1	-	-	-	-	111	2	37	23	5	60	-	17	23	-	-
15～17歳	530	216	82	2	1	-	-	-	39	1	62	1	4	49	-	8	65	-	-
18歳以上	32	3	3	-	-	-	-	-	-	-	-	-	-	5	-	-	21	-	-

(注) 令和2年度からは、特別区児童相談所分を含む。
資料：東京都児童相談センター

5-2 児童相談所の相談対応状況

対 応 件 数														
総数	面 接 指 導	訓 戒 ・ 誓 約	児 童 福 祉 司 の 指 導	児 童 委 員 の 指 導	児 童 家 庭 支 援 セ ン ター 委 託	区 市 町 村 指 導 委 託	区 市 町 村 送 致	福 祉 事 務 所 へ 送 致 等	児 童 福 祉 施 設		里 親 委 託	指 定 発 達 支 援 医 療 機 関 委 託	家 庭 裁 判 所 に 送 致	そ の 他
									入 所	通 所				
3,897	2,884	1	361	-	-	3	407	21	69	-	19	-	1	131

(つづき)

未対応件数 (月末)	施 設 入 所 待 機 数 (月末)
9,100	56

(注) 令和2年度からは、特別区児童相談所分を含む。
資料：東京都児童相談センター

5-3 福祉事務所の相談対応状況

平成30年3月末を以って、厚生労働省の業務統計終了に伴い削除

5-4 児童相談所の被虐待児童相談対応状況

	計	虐 待 内 容 別			
		身 体 的 虐 待	性 的 虐 待	心 理 的 虐 待	保 護 の 怠 慢 (ネ グ レ ク ト)
計	1,953	599	17	1,159	178
0歳～5歳	821	208	8	526	79
6歳～11歳	634	201	2	370	61
12歳～14歳	317	126	4	170	17
15歳以上	181	64	3	93	21

(注) 令和2年度からは、特別区児童相談所分を含む。
資料：東京都児童相談センター

(2) 児童福祉施設

5-5 保育所・幼保連携型認定こども園の状況（初日）

ア. 保育所

	施設数	定員	在籍人員				入所人員		退所人員	
			総数	入所	措置人員	私的契約入所	入所	私的契約入所	退所	私的契約入所
総数	3,482	313,508	291,936	291,925	-	11	2,352	-	1,676	-
公立	821	86,620	83,008	82,997	-	11	639	-	512	-
_{民営再掲}	158	17,081	16,601	16,601	-	-	97	-	75	-
私立	2,661	226,888	208,928	208,928	-	-	1,713	-	1,164	-

資料：少子社会対策部保育支援課

イ. 幼保連携型認定こども園

	施設数	定員	在籍人員				入所人員		退所人員	
			総数	入所	措置人員	私的契約入所	入所	私的契約入所	退所	私的契約入所
総数	40	4,457	4,380	4,379	1	-	38	-	27	-
公立	9	927	858	858	-	-	8	-	7	-
_{民営再掲}	-	-	-	-	-	-	-	-	-	-
私立	31	3,530	3,522	3,521	1	-	30	-	20	-

資料：少子社会対策部保育支援課

5-6 乳幼児・児童養護施設・児童自立支援施設の状況

	乳児院			児童養護施設			児童自立支援施設		
	施設数	定員	措置人員	施設数	定員	措置人員	施設数	定員	措置人員
総数	11 (-)	513 (-)	287	65 (8)	3,204 (230)	2,843	2 (-)	252 (-)	123 [4]
公立	-	-	-	6	434	366	2	252	120
私立	11 (-)	513 (-)	287	59 (8)	2,770 (230)	2,477	- (-)	- (-)	3

- (注) 1. 都外委託施設数、協定定員を（ ）内に再掲。
 2. 実施機関が措置した数。都外措置委託児を含む。
 3. 国立施設を除く。但し、児童自立支援施設の措置人員のみ [] 内に別掲。
 4. 令和2年度からは、特別区児童相談所分を含む。

資料：少子社会対策部育成支援課・東京都児童相談センター

(3) 里親及び小規模住居型児童養育事業（ファミリーホーム）

5-7 登録委託状況（月末）

	登録家庭数 又は事業所数	委託家庭数 (当月末)	委託児童数				委託家庭数 (前月末)
			総数	3歳未満	3～6歳	7歳以上	
里親総数	1,035	423	505	85	115	305	411
養育家庭	632	341	415	33	102	280	336
専門養育家庭	15	5	5	-	-	5	5
親族里親	14	14	18	-	-	18	13
養子縁組	376	63	67	52	13	2	57
小規模住居型児童養育事業 (ファミリーホーム)	32	—	137	4	20	113	—

資料：少子社会対策部育成支援課

6 ひとり親福祉

(1) ひとり親相談

6-1 母子・父子自立支援員の新規相談受付状況

総数	生活一般	児童	生活 援 護				その他
			計	母子福祉資金	父子福祉資金	その他	
6,891	3,359	1,019	1,871	1,003	29	839	642

資料：少子社会対策部育成支援課

(2) 母子生活支援施設

6-2 母子生活支援施設の状況

	施設数 (月末)	定員 (世帯) (月末)	在籍(月末)		入 所		私的契約入所		退 所		私的契約退所	
			世帯	人員	世帯	人員	世帯	人員	世帯	人員	世帯	人員
総数	32	627	444	1,064	17	42	-	-	22	58	-	-
公立	15	283	163	392	7	17	-	-	13	33	-	-
私立	17	344	281	672	10	25	-	-	9	25	-	-

資料：少子社会対策部育成支援課

(3) 母子福祉資金・父子福祉資金

6-3 母子福祉資金・父子福祉資金

ア. 母子福祉資金貸付決定状況

	新規申請 (当月)	新規貸付決定(当月)						
		総数	事業開始	事業継続	修学	技能習得	修業	就職支度
件数	25	24	-	-	15	-	1	-
金額(千円)	8,472	8,682	-	-	6,595	-	349	-

(つづき)

	新規貸付決定(当月)						加算分(再掲)	
	医療介護	生活	住宅	転宅	就学支度	結婚	修学	修業
件数	-	4	-	3	1	-	-	-
金額(千円)	-	960	-	597	179	-	-	-

(注) 新規申請件数を除き、次年度貸付分は含まない。

資料：少子社会対策部育成支援課

イ. 父子福祉資金貸付決定状況

	新規申請 (当月)	新規貸付決定(当月)						
		総数	事業開始	事業継続	修学	技能習得	修業	就職支度
件数	-	-	-	-	-	-	-	-
金額(千円)	-	-	-	-	-	-	-	-

(つづき)

	新規貸付決定(当月)						加算分(再掲)	
	医療介護	生活	住宅	転宅	就学支度	結婚	修学	修業
件数	-	-	-	-	-	-	-	-
金額(千円)	-	-	-	-	-	-	-	-

(注) 新規申請件数を除き、次年度貸付分は含まない。

資料：少子社会対策部育成支援課

(4) 児童扶養手当

6-4 児童扶養手当受給状況(月末)

総数	母子世帯類型別受給者数						
	生別母子世帯		死別母子世帯	未婚の母子世帯	障害者世帯	遺棄世帯	DV保護命令世帯
	離婚世帯	その他					
69,279	52,539	47	632	9,644	544	251	49

(つづき)

父子世帯類型別受給者数							その他の世帯	異動状況	
生別父子世帯		死別父子世帯	未婚の父子世帯	障害者世帯	遺棄世帯	DV保護命令世帯		資格取得	資格喪失
離婚世帯	その他								
2,513	1	241	60	171	12	-	2,575	1,166	877

資料：少子社会対策部育成支援課

7 女性福祉

(1) 女性相談

7-1 女性相談センター及び婦人相談員の相談経路別受付状況

	総数	本人身	警察関係	法務関係	女性相談センター・婦人相談所	他の婦人相談員	福祉事務所	児童相談所	他の相談施設	医療機関	教育関係	労働関係	縁故者・知人等	その他
女性相談センター	2,642	2,114	59	-	-	1	44	1	45	3	1	-	9	365
婦人相談員	2,288	1,553	68	2	72	25	128	30	322	18	8	-	51	11

資料：東京都女性相談センター

7-2 女性相談受付の内訳

	計	5 条 違 反	売 春 強 要	人 間 関 係												
				夫 婦 関 係				親 族 関 係				男 女 関 係		職 場 ・ 近 隣 関 係		
				離 婚 の 問 題	夫 等 の 暴 力	保 護 命 令	そ の 他	親 の 暴 力	子 （ 婿 ・ 嫁 を 含 む ） の 暴 力	他 の 親 族 の 暴 力	そ の 他	ス ト ー カ ー 被 害	そ の 他	恋 人 ・ 知 人 等 の 暴 力	そ の 他	
電話・手紙相談 (主訴)	3,817	17	-	187	594	4	165	83	37	32	328	9	119	17	496	
電話・手紙相談 (主訴以外の相談)	1,033	-	-	119	108	2	47	21	3	3	81	3	16	-	31	
来所・出張・巡回相談 (主訴)	1,113	1	-	144	306	5	28	45	23	11	28	3	2	6	3	
来所・出張・巡回相談 (主訴以外の相談)	1,135	-	-	115	91	2	24	21	12	7	66	7	8	1	9	

(つづき)

	経 済 関 係	医 療 健 康 関 係	(入 居 相 談 ・ 立 ち 退 き 等) 関 係	職 業 関 係	施 設 入 所	人 身 取 引 被 害 関 係	そ の 他
電話・手紙相談 (主訴)	76	592	84	58	22	-	897
電話・手紙相談 (主訴以外の相談)	111	190	94	50	35	-	119
来所・出張・巡回相談 (主訴)	135	105	58	17	48	-	145
来所・出張・巡回相談 (主訴以外の相談)	193	181	137	59	64	-	138

資料：東京都女性相談センター

7-3 女性相談センター及び婦人相談員の相談対応状況（月中）

	対 応 済 実 人 員															未対応人員 （月末）				
	総数	女性相談センターへの移送	他府県の女性相談センターへの移送	その他の関係機関・施設への移送	助言・指導	住宅入居	無断退所	その他	一時保護	その他	就職・自営	結婚	帰宅	帰郷	福祉事務所へ移送	婦人保護施設に入所	女性相談センターへの移送	女性相談センターへの移送	女性相談センターへの移送	
女性相談センター	2,647	・	7	-	-	11	6	8	-	-	43	1,717	2	-	853	23	-			
婦人相談員	2,288	-	・	1	2	39	11	42	35	6	121	1,493	25	1	512	・	-			

資料：東京都女性相談センター

(2) 婦人保護施設

7-4 婦人保護施設の状況（月末）

	施設数	定員	在籍人員	入所人員	退所人員
総数	5 (1)	230 (100)	100	10	5
公立	-	-	-	-	-
私立	5 (1)	230 (100)	100	10	5

(注) 都が委託できる都外施設数・定員を（ ）内に別掲。人員には都外委託分を含む。

資料：東京都女性相談センター

8 障害者福祉

(1) 障害者の手帳

8-1 障害者の手帳

ア. 身体障害者手帳交付台帳登載状況（月末）

	障 害 別 登 載 数												新 規 交 付 数	転 入 数	転 出 ・ 返 還 数
	総 数	視 覚	聴 覚・ 平 衡 機 能	音 声・ 言 語・ そ し ゃ く 機 能	肢 体 不 自 由	内 部 障 害									
						心 臓 機 能	じ ん 臓 機 能	呼 吸 器 機 能	膀 胱 直 腸 機 能	小 腸 機 能	免 疫 機 能	肝 臓 機 能			
総 数	473,558 (15,725)	39,143 (1,172)	48,131 (1,723)	7,550 (182)	234,023 (7,161)	66,777 (2,664)	37,315 (1,516)	6,957 (215)	22,216 (897)	807 (18)	9,687 (132)	952 (45)	1,741 (69)	163 (26)	2,042 (81)
18歳未満	23,735 (363)	2,061 (17)	4,667 (43)	390 (-)	14,362 (242)	1,423 (42)	155 (3)	227 (7)	228 (5)	56 (1)	- (-)	166 (3)	44 (-)	4 (1)	12 (1)
18歳以上	449,823 (15,362)	37,082 (1,155)	43,464 (1,680)	7,160 (182)	219,661 (6,919)	65,354 (2,622)	37,160 (1,513)	6,730 (208)	21,988 (892)	751 (17)	9,687 (132)	786 (42)	1,697 (69)	159 (25)	2,030 (80)

(注) 平成27年4月1日付八王子市の中核市移行に伴い、身体障害者手帳交付事務が八王子市に移管されたため、八王子市分は()内に別掲している。

資料：東京都心身障害者福祉センター（下段()内を除く。）

障害者施策推進部施設サービス支援課（下段()内）

イ. 知的障害者「愛の手帳」の交付状況（交付台帳登載状況）（月末）

	障害程度別交付数					新 規 交 付 数	返 還 数
	総 数	1 度 (最 重 度)	2 度 (重 度)	3 度 (中 度)	4 度 (軽 度)		
総 数	96,486	3,216	22,759	22,492	48,019	275	61
0～6歳（就学前）	1,520	45	212	434	829	73	1
6～17歳	12,592	71	1,355	3,451	7,715	145	12
18歳以上	82,374	3,100	21,192	18,607	39,475	57	48

資料：東京都心身障害者福祉センター

ウ. 精神障害者保健福祉手帳本月交付件数及び本月末所持者数

区 分	本月交付件数	本月末所持者数
総 数	5,650	134,672
等級1	308	7,662
等級2	2,892	68,780
等級3	2,450	58,230

資料：中部総合精神保健福祉センター

8-2 知的障害者「愛の手帳」・精神障害者保健福祉手帳 交付状況
平成25年3月末を以って、8-1に集約したため削除

(2) 障害者の相談・援護

8-3 心身障害者福祉センターの相談・判定状況

ア. 取扱実人員

	総 数	身体障害	知的障害
総 数	1,947	1,495	452

イ. 相談延件数

	総数	手帳	医療保健	補装具	職業	施設	生活	教育	その他
総 数	1,172	147	141	756	20	3	50	-	55
身 体 障 害	972	9	141	756	19	3	31	-	13
知 的 障 害	200	138	-	-	1	-	19	-	42

ウ. 判定件数及びその他の件数

	判 定					判 定 書 (意見書)等 交 付 件 数
	総 数	医学的判定	心理学的判定	職能的判定	その他の 判 定	
総 数	1,005	786	211	-	8	730
身 体 障 害	562	554	-	-	8	373
知 的 障 害	443	232	211	-	-	357

資料：東京都心身障害者福祉センター

8-4 福祉事務所の身体障害者更生援護の状況

	相 談 実 人 員	相 談 内 容											
		総 数	身体障害者手帳	自立支援医療(更生医療)	補 装 具	職 業	在 宅	施 設	医 療 保 健	生 活	無料乗車券等件数		その他
											都 営	民 営バ ス	
総 数	28,164	39,472	11,507	1,560	4,022	215	6,233	813	1,592	2,903	3,029	637	6,961
視 覚 障 害	2,160	2,892	867	12	407	25	524	27	56	232	230	58	454
聴覚・平衡機能障害	2,764	3,510	1,000	18	1,010	35	148	32	125	207	320	38	577
音声・言語・そしゃく機能障害	416	572	174	12	35	1	92	2	24	92	55	4	81
肢 体 不 自 由	12,201	16,650	4,766	103	2,238	133	3,868	722	480	1,194	1,108	182	1,856
内 部 障 害	10,623	15,848	4,700	1,415	332	21	1,601	30	907	1,178	1,316	355	3,993
他(手帳なし,18歳未満)(別掲)	3,605	4,668	1,037	12	720	15	1,116	63	80	366	567	64	628

資料：障害者施策推進部施設サービス支援課

8-5 知的障害者相談状況

相 談 実 人 員	相 談 延 件 数									
	総 数	施 設	職 親 委 託	職 業	医 療 保 健	生 活	教 育	居 宅	愛 の 手 帳	そ の 他
10,037	15,434	2,168	22	405	481	1,677	353	3,125	918	6,285

資料：障害者施策推進部施設サービス支援課

(3) 障害者医療

8-6 心身障害者医療助成費対象者数

	総 計			
	国 保	社 保	後 期 高 齢	計
総 計	54,612	36,553	15,301	106,466
区 部	35,286	24,385	10,126	69,797
市 部	18,781	11,956	5,009	35,746
郡 部	396	176	118	690
島 部	149	36	48	233

資料：保健政策部医療助成課

(4) 障害者(児)の施設

8-7 障害者の入所等待機状況(月末)

		月末現在の待機数(待機者の現在の状況別)		
		入所施設等へ 入所中等	在宅	
待機先施設等種別	障害者支援施設	合計	350	1,007
		身体障害者	116	276
		知的障害者	234	717
		精神障害者	-	14
	療養介護	27	293	

(注) 重複障害の場合は、主たる障害種別により分類している。

資料：障害者施策推進部施設サービス支援課

8-8 身体障害者通所授産施設(旧法指定施設)の入所状況(月末)

平成24年3月末を以って、法改正のため削除

8-9 障害者の施設入所等状況

		前月末現在 人員	入所人員 (月中)	退所人員 (月中)	本月末現在 人員	
都内施設入所者	障害者支援施設	合計	4,692	13	37	4,668
		身体障害者	967	3	17	953
		知的障害者	3,691	10	17	3,684
		精神障害者	14	-	-	14
		旧知的障害児施設等 継続入所者	20	-	3	17
	療養介護	1,086	5	1	1,090	
都外施設入所者	障害者支援施設	合計	4,527	23	26	4,524
		身体障害者	653	8	2	659
		知的障害者	3,854	15	23	3,846
		精神障害者	7	-	-	7
		旧知的障害児施設等 継続入所者	13	-	1	12
	療養介護	259	1	3	257	
合計	障害者支援施設	合計	9,219	36	63	9,192
		身体障害者	1,620	11	19	1,612
		知的障害者	7,545	25	40	7,530
		精神障害者	21	-	-	21
		旧知的障害児施設等 継続入所者	33	-	4	29
	療養介護	1,345	6	4	1,347	

(注) 1 重複障害の場合は、主たる障害種別により分類している。

2 「旧知的障害児施設等継続入所者」は、旧知的障害児施設等に入所していた者(18歳以上の者に限る。)であって、障害者の日常生活及び社会生活を総合的に支援するための法律に基づく障害者支援施設等の指定を受けた当該旧施設に引き続き入所している者を計上している。

3 「旧知的障害児施設等継続入所者」の「入所人員(月中)」は、旧知的障害児施設等に入所していた者が18歳に達した後、新たに本月中に、障害者の日常生活及び社会生活を総合的に支援するための法律に基づく障害者支援施設等の指定を受けた当該旧施設に引き続き入所することとなった者を計上している。

資料：障害者施策推進部施設サービス支援課

8-10 障害児施設の入所状況（月初）

その1 福祉型障害児入所施設

	合計			旧知的障害児施設			旧第2種自閉症児施設			旧盲児施設		
	施設数	定員	入所人員	施設数	定員	入所人員	施設数	定員	入所人員	施設数	定員	入所人員
総数	31 (23)	668 (256)	429 (149)	27 (20)	599 (217)	402 (130)	1 (1)	35 (35)	15 (15)	1 (1)	- (-)	- (-)
公立	4 (2)	282 (54)	170 (26)	4 (2)	282 (54)	170 (26)	- (-)	- (-)	- (-)	- (-)	- (-)	- (-)
私立	27 (21)	386 (202)	259 (123)	23 (18)	317 (163)	232 (104)	1 (1)	35 (35)	15 (15)	1 (1)	- (-)	- (-)

(つづき)

	旧ろうあ児施設			旧肢体不自由児療護施設		
	施設数	定員	入所人員	施設数	定員	入所人員
総数	1 (-)	30 (-)	8 (-)	1 (1)	4 (4)	4 (4)
公立	- (-)	- (-)	- (-)	- (-)	- (-)	- (-)
私立	1 (-)	30 (-)	8 (-)	1 (1)	4 (4)	4 (4)

その2 医療型障害児入所施設

	合計			旧第1種自閉症児施設			旧肢体不自由児施設			旧重症心身障害児施設		
	施設数	定員	入所人員	施設数	定員	入所人員	施設数	定員	入所人員	施設数	定員	入所人員
総数	35 (23)	1,621 (142)	160 (43)	1 (-)	25 (-)	- (-)	8 (6)	186 (8)	67 (7)	26 (17)	1,410 (134)	93 (36)
公立	9 (3)	540 (3)	29 (2)	1 (-)	25 (-)	- (-)	3 (2)	32 (2)	13 (2)	5 (1)	483 (1)	16 (-)
私立	26 (20)	1,081 (139)	131 (41)	- (-)	- (-)	- (-)	5 (4)	154 (6)	54 (5)	21 (16)	927 (133)	77 (36)

(注) 1 都外施設数、協定定員及び入所人員を()内に再掲。指定発達支援医療機関を除く。

入所人員は利用契約及び措置人員からなり、都外施設を含む。

2 18歳以上(引き続き支援を受けなければ福祉を損なうおそれがあると認められる場合を除く。)の継続入所者は含まない。

資料：障害者施策推進部施設サービス支援課

(5) 特別児童扶養手当・特別障害者手当・障害児福祉手当等

8-1-1 特別児童扶養手当受給者及び対象児童の状況（月末）

受給者数	対象児童数														資格取得児童数	資格喪失児童数	
	総数	身体障害				精神障害								重複障害			
		外部障害		内部障害		知的障害のみ		知的障害及び知的障害以外の精神障害		知的障害以外の精神障害のみ		重複障害					
1級	2級	1級	2級	1級	2級	1級	2級	1級	2級	1級	2級	1級	2級				
10,714	11,061	2,820	475	503	1,165	3,059	2,119	33	169	21	405	291	1	122	45		

資料：東京都心身障害者福祉センター

8-1-2 特別障害者手当・障害児福祉手当等の受給状況（月末）

障害児福祉手当			特別障害者手当			福祉手当（経過措置分）	
受給者数	異動状況		受給者数	異動状況		受給者数	
	資格取得	資格喪失		資格取得	資格喪失		
4,512	59	66	13,715	133	118	202	

資料：東京都心身障害者福祉センター

8-1-3 重度心身障害者(児)手当受給状況（月末）

総数	受給者数										異動状況	
	年齢別			障害別							資格取得	資格喪失
	20歳未満	20～65歳未満	65歳以上	知的障害	重複障害					身体障害		
視覚	聴覚	肢体	内部		その他							
9,348	1,240	7,646	462	5,523	93	91	1,390	50	32	2,169	27	38

資料：東京都心身障害者福祉センター

(6) 心身障害者扶養年金

8-1-4 心身障害者扶養年金加入・給付状況（月末）

年金加入状況					年金給付状況										
障害者数					新規加入	脱退	受給者数	新規給付	受給権消滅	支一差給時止	支停止	差解除	停止解除	一時金給付	
総数	知的障害	身体障害	精神病	その他										弔慰金	葬祭料
18,597	11,420	5,060	967	1,150	-	-	6,932	-	22	27	-	26	-	-	22

資料：障害者施策推進部計画課

衛生行政統計 編

第1表 東京都保健医療情報センター運営状況

(令和3年 8月分)

a. 保健医療情報センター取扱い実績

(単位：件数)

総数	保健医療福祉相談 (b)	夜間休日案内	夜間休日連絡通報受理業務 (c)	聴覚障害者FAXサービス	音声自動応答による医療機関案内	精神科救急医療情報センター (d)	外国語対応相談
22,637	7,189	4,921	6,858	(-)	1,709	749	1,211

注. () 内は、再掲です。

b. 保健医療福祉相談内容

(単位：件数)

総数	医療機関案内	医療費生活費	制度案内	病気の不安	施設案内	医療機関苦情	都政	その他
7,836	4,849	5	76	1,006	289	14	93	1,504

注. 1件の相談で、複数の相談内容がある場合は、それぞれ該当の相談に計上してあります。

c. 夜間休日連絡通報受理業務内容

(単位：件数)

総数	精神科救急診療受理	精神保健相談	感染症発生届	食中毒発生届	動物関係の届け・相談	健康関係の相談	その他
6,858	187	7	4,990	2	11	-	1,661

d. 精神科救急医療情報センター取扱い実績

(単位：件数)

総数	救急医療相談	初期救急	二次救急	身体合併症
749	696	-	52	1

e. インターネットアクセス件数

(単位：件数)

総数	ホームページアクセス件数	携帯サイトアクセス件数
178,074	174,311	3,763

資料：医療政策部医療政策課 (a. b. c. e)、障害者施策推進部精神保健医療課 (d)

第2表 小児慢性特定疾病等医療券交付

(令和3年 8月分)

種 類	総数	(内訳)			(参考)
		新規承認	継続承認	再交付	却下・取下げ
小児慢性特定疾病	756	114	514	128	4
悪性新生物	108	21	73	14	-
慢性腎疾患	29	4	20	5	1
慢性呼吸器疾患	24	4	13	7	-
慢性心疾患	149	16	104	29	-
内分泌疾患	109	13	77	19	2
膠原病	27	7	17	3	-
糖尿病	49	10	27	12	-
先天性代謝異常	28	3	20	5	-
血液疾患	22	4	17	1	-
神経・筋疾患	86	12	58	16	1
慢性消化器疾患	67	10	47	10	-
免疫疾患	11	2	7	2	-
染色体・遺伝子症候群	24	5	16	3	-
皮膚疾患	2	-	2	-	-
骨系統疾患	16	1	13	2	-
脈管系疾患	5	2	3	-	-
妊娠高血圧症候群等	-	-	-	-	-
療育給付	-	-	-	-	-

注 小児慢性特定疾病のみ特別区分（児童相談所設置区を除く。）を含む。

資料：少子社会対策部家庭支援課

第3表 自立支援医療費（精神通院）

(令和3年 8月分)

区分	総数	被用者保険		国民健康保険			後期高齢者 医療制度	生活保護法	その他
		本人	家族	一般	退職本人	退職家族			
申請	21,674	5,399	3,267	7,456	12	5	812	4,722	1
合格	21,674	5,399	3,267	7,456	12	5	812	4,722	1
承認	21,674	5,399	3,267	7,456	12	5	812	4,722	1

資料：中部総合精神保健福祉センター

第4表 精神保健福祉センター実績

中部総合精神保健福祉センター : 中部
 多摩総合精神保健福祉センター : 多摩
 精神保健福祉センター : 下谷
 (令和3年 8月分)

a. 関係機関に対する技術指導・援助活動件数 (単位: 件数)

区分	総数	内訳			
		来所	出張	電話・文書	
総数	755	12	158	585	
中部	保健所	127	3	31	93
	区市町村	19	-	3	16
	その他	133	7	20	106
多摩	保健所	73	1	23	49
	区市町村	48	-	6	42
	その他	37	-	7	30
下谷	保健所	211	1	39	171
	区市町村	35	-	12	23
	その他	72	-	17	55

b. 協力組織育成件数 (単位: 件数)

区分	総数	来所	出張	電話・文書	
総数	181	1	20	160	
中部	障害者サービス事業所等	25	-	-	25
	協力事業所	17	-	1	16
	地域組織等	-	-	-	-
	その他	-	-	-	-
多摩	障害者サービス事業所等	50	-	-	50
	協力事業所	7	-	3	4
	地域組織等	20	-	-	20
	その他	5	-	2	3
下谷	障害者サービス事業所等	23	-	10	13
	協力事業所	18	-	3	15
	地域組織等	1	-	-	1
	その他	15	1	1	13

c. 広報普及件数 (単位: 件数)

区分	総数	見学案内	講演会	情報提供		
				総数	資料配布	その他
総数	件数	5	5	-	-	-
	実人員	61	61	-	99	37
中部	件数	5	5	-	-	-
	実人員	61	61	-	81	19
多摩	件数	-	-	-	-	-
	実人員	-	-	-	18	18
下谷	件数	-	-	-	-	-
	実人員	-	-	-	-	-

d. 精神保健福祉相談 (単位: 件数) (単位: 回数)

区分	総数	個別相談			心の電話相談	グループワーク	
		電話・文書	面接	訪問			
総数	2,710	223	180	2	2,305	38	
中部	アルコール関連	76	28	10	-	38	4
	(内訳)	23	5	2	0	16	2
	アルコール	45	23	8	0	14	2
	ギャンブル等	8	0	0	0	8	0
	その他のアディクション	93	47	26	-	20	6
	薬物	43	5	13	-	25	1
	児童・思春期	31	-	-	-	31	-
	高齢者	801	-	-	-	801	-
多摩	アルコール関連	75	15	29	-	31	10
	(内訳)	27	4	10	-	13	-
	アルコール	23	6	6	-	11	-
	ギャンブル等	25	5	13	-	7	-
	その他のアディクション	41	14	15	-	12	-
	薬物	107	17	50	-	40	5
	児童・思春期	13	-	-	-	13	-
	高齢者	696	7	7	-	682	-
下谷	アルコール関連	65	28	16	-	21	8
	(内訳)	25	10	9	-	6	-
	アルコール	27	11	6	-	10	-
	ギャンブル等	13	7	1	-	5	-
	その他のアディクション	52	38	6	-	8	-
	薬物	50	15	8	-	27	4
	児童・思春期	14	-	-	-	14	-
	高齢者	553	9	-	2	542	-

e. 通所訓練（精神科デイケア）利用者状況

（単位：人、日、回）

区分	在籍状況（実）				利用状況（延）				延利用者総数	訓練日数	利一日当たり利用者数	通所訓練部門での相談		
	現前 在月 数末	入本 所者 数月	退本 所者 数月	現本 在月 数末	利 用 者 数	参 試 加 者 数	利 就 用 者 数	利 そ の 他 者 数				電 話 ・ 文 書	面 接	訪 問
総数	89	10	12	87	555	39	3	21	618	89	7	313	493	-
中部	13	4	5	12	201	33	-	-	234	21	11	29	210	-
多摩	16	3	3	16	161	5	-	-	166	21	8	69	143	-
多摩	28	-	2	26	91	-	3	9	103	17	6	70	31	-
多摩	23	1	2	22	87	-	-	5	92	17	5	113	70	-
下谷	-	-	-	-	-	-	-	-	-	-	-	-	-	-
下谷	9	2	-	11	15	1	-	7	23	13	2	32	39	-

f-1. アウトリーチ 利用者状況

（単位：人）

区分	支援対象者数				月間 支援 対象 数	個別相談援助		
	人数					電 話 ・ 文 書	面 接	訪 問
	支 前 援 対 象 者 数	支 本 援 開 始 者 数	支 本 援 終 了 者 数	支 本 援 対 象 者 数				
総数	35	5	5	35	40	262	614	127
中部	12	3	2	13	15	135	602	28
多摩	8	-	1	7	8	69	10	73
下谷	15	2	2	15	17	58	2	26

f-2. 宿泊事業 利用者状況

（単位：人、日）

区分	在籍状況				延 利 用 者 数	利 用 日 数	一 日 当 た り 利 用 者 数
	人数						
	前 月 末 現 在 数	本 月 入 所 者 数	本 月 退 所 者 数	本 月 末 現 在 数			
総数	2	3	4	1	57	31	2
中部	2	2	3	1	28	31	1
中部	-	1	1	-	29	31	1

g. 研修実施状況（単位：回、人）

区分	回数	実人数	延人数
総数	2	412	412
中部	1	171	171
多摩	1	241	241
下谷	-	-	-

h. 教育（学生・関係職員実習）（単位：回、日、人）

区分	回数	日数	実人数	延人数
総数	1	12	1	12
中部	-	-	-	-
多摩	1	12	1	12
下谷	-	-	-	-

注. 「d 精神保健福祉相談」のグループワークにおける多摩・下谷については、アルコール関連と薬物をひとつのグループとして実施することが多いため、区分を分けず表記しています。

資料：障害者施策推進部精神保健医療課

第5表 難病医療費等助成対象者（2-1）（国の対象疾病分）

（令和3年 8月分）

疾病名	7月末		認定		資格喪失		8月末			
	一般 (内重症)	老人 (内重症)	一般	老人	一般	老人	一般 (内重症)	老人 (内重症)	合計 (内重症)	
内訳										
総計	82,277 (13,974)	55,196 (17,477)	13,447	14,555	14,334	15,107	81,390 (14,009)	54,644 (17,535)	136,034 (31,544)	
球脊髄性筋萎縮症	103 (-)	54 (-)	9	2	19	5	93 (-)	51 (-)	144 (-)	
筋萎縮性側索硬化症	458 (-)	481 (-)	42	25	62	40	438 (-)	466 (-)	904 (-)	
脊髄性筋萎縮症	69 (-)	15 (-)	7	-	10	2	66 (-)	13 (-)	79 (-)	
原発性側索硬化症	5 (-)	4 (-)	-	2	-	1	5 (-)	5 (-)	10 (-)	
進行性核上性麻痺	111 (-)	1,192 (-)	10	82	20	114	101 (-)	1,160 (-)	1,261 (-)	
パーキンソン病	2,681 (-)	10,835 (-)	301	1,245	331	1,372	2,651 (-)	10,708 (-)	13,359 (-)	
大脳皮質基底核変性症	79 (-)	386 (-)	1	26	8	21	72 (-)	391 (-)	463 (-)	
ハンチントン病	63 (-)	28 (-)	2	-	4	1	61 (-)	27 (-)	88 (-)	
神経有棘赤血球症	6 (-)	- (-)	-	-	-	-	6 (-)	- (-)	6 (-)	
シャルコー・マリー・トウ・ス病	77 (-)	38 (-)	3	3	8	5	72 (-)	36 (-)	108 (-)	
重症筋無力症	1,502 (-)	1,123 (-)	69	29	57	33	1,514 (-)	1,119 (-)	2,633 (-)	
先天性筋無力症候群	1 (-)	- (-)	-	-	-	-	1 (-)	- (-)	1 (-)	
多発性硬化症/視神経脊髄炎	2,064 (-)	245 (-)	92	6	81	8	2,075 (-)	243 (-)	2,318 (-)	
慢性炎症性脱髄性多発神経炎/多発性運動ニューロパチー	312 (-)	193 (-)	9	8	10	10	311 (-)	191 (-)	502 (-)	
封入体筋炎	24 (-)	30 (-)	-	-	2	1	22 (-)	29 (-)	51 (-)	
クロウ・深瀬症候群	23 (-)	8 (-)	-	-	-	-	23 (-)	8 (-)	31 (-)	
多系統萎縮症	491 (-)	619 (-)	32	34	29	34	494 (-)	619 (-)	1,113 (-)	
脊髄小脳変性症 (多系統萎縮症を除く。)	1,136 (-)	1,253 (-)	38	37	36	47	1,138 (-)	1,243 (-)	2,381 (-)	
ライソゾーム病	147 (-)	10 (-)	11	-	7	-	151 (-)	10 (-)	161 (-)	
副腎白質ジストロフィー	25 (-)	4 (-)	2	-	-	-	27 (-)	4 (-)	31 (-)	
ミトコンドリア病	155 (-)	23 (-)	2	-	6	1	151 (-)	22 (-)	173 (-)	
もやもや病	1,193 (-)	133 (-)	48	6	49	10	1,192 (-)	129 (-)	1,321 (-)	
プリオン病	13 (-)	29 (-)	2	2	3	3	12 (-)	28 (-)	40 (-)	
亜急性硬化性全脳炎	6 (-)	- (-)	1	-	1	-	6 (-)	- (-)	6 (-)	
進行性多発性白質脳症	5 (-)	2 (-)	2	-	1	-	6 (-)	2 (-)	8 (-)	
H T L V -1 関連脊髄症	19 (-)	21 (-)	-	3	-	2	19 (-)	22 (-)	41 (-)	
特発性基底核石灰化症	7 (-)	10 (-)	1	-	2	-	6 (-)	10 (-)	16 (-)	
全身性アミロイドーシス	128 (-)	205 (-)	11	17	17	18	122 (-)	204 (-)	326 (-)	
ウルリッヒ病	3 (-)	- (-)	1	-	1	-	3 (-)	- (-)	3 (-)	
遠位型ミオパチー	35 (-)	9 (-)	1	-	6	-	30 (-)	9 (-)	39 (-)	
ベスレムミオパチー	6 (-)	1 (-)	1	-	2	-	5 (-)	1 (-)	6 (-)	
自己食空胞性ミオパチー	1 (-)	1 (-)	-	-	-	1	1 (-)	- (-)	1 (-)	
シュワルツ・ヤンバル症候群	- (-)	- (-)	-	-	-	-	- (-)	- (-)	- (-)	
神経線維腫症	411 (-)	65 (-)	43	10	46	11	408 (-)	64 (-)	472 (-)	
天疱瘡	209 (-)	104 (-)	28	10	31	14	206 (-)	100 (-)	306 (-)	
表皮水疱症	29 (-)	- (-)	1	-	2	-	28 (-)	- (-)	28 (-)	
膿疱性乾癬 (汎発型)	126 (-)	57 (-)	7	1	11	3	122 (-)	55 (-)	177 (-)	
ステイヴンス・ジョンソン症候群	15 (-)	2 (-)	1	-	2	-	14 (-)	2 (-)	16 (-)	
中毒性表皮壊死症	5 (-)	1 (-)	-	1	-	-	5 (-)	2 (-)	7 (-)	
高安動脈炎	355 (-)	141 (-)	25	10	47	16	333 (-)	135 (-)	468 (-)	
巨細胞性動脈炎	54 (-)	223 (-)	7	18	6	12	55 (-)	229 (-)	284 (-)	
結節性多発動脈炎	168 (-)	136 (-)	11	6	21	16	158 (-)	126 (-)	284 (-)	
顕微鏡的多発血管炎	249 (-)	885 (-)	15	48	31	73	233 (-)	860 (-)	1,093 (-)	
多発血管炎性肉芽腫症	177 (-)	196 (-)	13	17	21	21	169 (-)	192 (-)	361 (-)	
好酸球性多発血管炎性肉芽腫症	451 (-)	280 (-)	29	19	52	21	428 (-)	278 (-)	706 (-)	
悪性関節リウマチ	252 (-)	253 (-)	16	9	37	19	231 (-)	243 (-)	474 (-)	
パージャーン病	95 (-)	62 (-)	14	8	14	8	95 (-)	62 (-)	157 (-)	
原発性抗リン脂質抗体症候群	70 (-)	13 (-)	2	1	4	-	68 (-)	14 (-)	82 (-)	
全身性エリテマトーデス	6,071 (-)	1,043 (-)	814	178	805	173	6,080 (-)	1,048 (-)	7,128 (-)	
皮膚筋炎/多発性筋炎	1,699 (-)	910 (-)	71	32	68	29	1,702 (-)	913 (-)	2,615 (-)	
全身性强皮症	1,451 (-)	1,241 (-)	168	198	172	187	1,447 (-)	1,252 (-)	2,699 (-)	
混合性結合組織病	826 (-)	178 (-)	15	4	15	3	826 (-)	179 (-)	1,005 (-)	
シェーグレン症候群	1,262 (-)	743 (-)	82	42	129	76	1,215 (-)	709 (-)	1,924 (-)	
成人スチル病	423 (-)	135 (-)	33	11	51	11	405 (-)	135 (-)	540 (-)	
再発性多発軟骨炎	70 (-)	34 (-)	2	5	5	5	67 (-)	34 (-)	101 (-)	
ペーチェット病	1,385 (-)	334 (-)	41	-	43	-	1,383 (-)	334 (-)	1,717 (-)	
特発性拡張型心筋症	1,120 (-)	419 (-)	49	7	52	8	1,117 (-)	418 (-)	1,535 (-)	
肥大型心筋症	258 (-)	198 (-)	10	4	16	8	252 (-)	194 (-)	446 (-)	
拘束型心筋症	6 (-)	1 (-)	-	-	-	-	6 (-)	1 (-)	7 (-)	
再生不良性貧血	445 (-)	313 (-)	26	22	64	49	407 (-)	286 (-)	693 (-)	
自己免疫性溶血性貧血	45 (-)	42 (-)	5	4	4	5	46 (-)	41 (-)	87 (-)	

第5表 難病医療費等助成対象者（2-1）（国の対象疾病分）（つづき）

（令和3年 8月分）

疾病名	7月末		認定		資格喪失		8月末		
	一般	(内重症) 老人	一般	老人	一般	老人	一般	(内重症) 老人	合計 (内重症)
発作性夜間ヘモグロビン尿症	61 (-)	27 (-)	6	1	2	2	65 (-)	26 (-)	91 (-)
特発性血小板減少性紫斑病	859 (-)	746 (-)	110	85	128	98	841 (-)	733 (-)	1,574 (-)
血栓性血小板減少性紫斑病	20 (-)	9 (-)	3	1	1	1	22 (-)	9 (-)	31 (-)
原発性免疫不全症候群	251 (-)	17 (-)	9	-	10	-	250 (-)	17 (-)	267 (-)
I g A 腎症	959 (-)	100 (-)	54	5	80	6	933 (-)	99 (-)	1,032 (-)
多発性嚢胞腎	1,401 (-)	283 (-)	91	16	134	33	1,358 (-)	266 (-)	1,624 (-)
黄色靱帯骨化症	232 (-)	264 (-)	24	17	24	29	232 (-)	252 (-)	484 (-)
後縦靱帯骨化症	1,252 (-)	1,687 (-)	106	206	126	225	1,232 (-)	1,668 (-)	2,900 (-)
広範脊柱管狭窄症	144 (-)	333 (-)	6	4	4	13	146 (-)	324 (-)	470 (-)
特発性大腿骨頭壊死症	1,304 (-)	361 (-)	68	13	78	18	1,294 (-)	356 (-)	1,650 (-)
下垂性ADH分泌異常症	384 (-)	51 (-)	28	8	50	7	362 (-)	52 (-)	414 (-)
下垂性TSH分泌亢進症	18 (-)	3 (-)	-	-	2	-	16 (-)	3 (-)	19 (-)
下垂性PRL分泌亢進症	228 (-)	9 (-)	43	3	44	3	227 (-)	9 (-)	236 (-)
クッシング病	79 (-)	17 (-)	5	-	6	-	78 (-)	17 (-)	95 (-)
下垂性ゴナドトロピン分泌亢進症	1 (-)	- (-)	-	-	1	-	- (-)	- (-)	- (-)
下垂性成長ホルモン分泌亢進症	280 (-)	124 (-)	7	5	10	3	277 (-)	126 (-)	403 (-)
下垂性前葉機能低下症	1,231 (-)	309 (-)	59	8	60	8	1,230 (-)	309 (-)	1,539 (-)
家族性高コレステロール血症 (ホモ接合体)	21 (-)	4 (-)	4	-	4	-	21 (-)	4 (-)	25 (-)
甲状腺ホルモン不応症	4 (-)	- (-)	-	-	-	-	4 (-)	- (-)	4 (-)
先天性副腎皮質酸欠損症	100 (-)	- (-)	3	-	4	-	99 (-)	- (-)	99 (-)
先天性副腎低形成症	4 (-)	- (-)	-	-	-	-	4 (-)	- (-)	4 (-)
アジソン病	23 (-)	11 (-)	3	-	3	-	23 (-)	11 (-)	34 (-)
サルコイドーシス	818 (-)	547 (-)	87	55	116	80	789 (-)	522 (-)	1,311 (-)
特発性間質性肺炎	399 (-)	1,250 (-)	39	102	45	122	393 (-)	1,230 (-)	1,623 (-)
肺動脈性肺高血圧症	273 (-)	100 (-)	11	3	12	2	272 (-)	101 (-)	373 (-)
肺静脈閉塞症/肺毛細血管腫	2 (-)	2 (-)	-	1	-	1	2 (-)	2 (-)	4 (-)
慢性血栓塞栓性肺高血圧症	227 (-)	304 (-)	13	15	10	19	230 (-)	300 (-)	530 (-)
リンパ脈管筋腫症	122 (-)	4 (-)	6	-	5	-	123 (-)	4 (-)	127 (-)
網膜色素変性症	1,282 (-)	1,085 (-)	38	11	53	17	1,267 (-)	1,079 (-)	2,346 (-)
パッド・キアリ症候群	22 (-)	3 (-)	2	1	4	1	20 (-)	3 (-)	23 (-)
特発性門脈圧亢進症	27 (-)	14 (-)	1	-	4	2	24 (-)	12 (-)	36 (-)
原発性胆汁性胆管炎	906 (-)	922 (-)	45	58	136	128	815 (-)	852 (-)	1,667 (-)
原発性硬化性胆管炎	91 (-)	22 (-)	9	1	10	1	90 (-)	22 (-)	112 (-)
自己免疫性肝炎	516 (-)	440 (-)	27	15	58	49	485 (-)	406 (-)	891 (-)
クラーン病	4,578 (-)	209 (-)	857	55	861	55	4,574 (-)	209 (-)	4,783 (-)
潰瘍性大腸炎	14,413 (-)	1,700 (-)	1,370	367	1,394	363	14,389 (-)	1,704 (-)	16,093 (-)
好酸球性消化管疾患	79 (-)	9 (-)	5	-	3	-	81 (-)	9 (-)	90 (-)
慢性特発性偽性腸閉塞症	14 (-)	4 (-)	1	1	1	-	14 (-)	5 (-)	19 (-)
巨大膀胱短小結腸症	1 (-)	- (-)	1	-	1	-	1 (-)	- (-)	1 (-)
腸管蠕動不全症	2 (-)	- (-)	-	-	-	-	2 (-)	- (-)	2 (-)
ルビンシュタイン・テイビ症候群	- (-)	- (-)	-	-	-	-	- (-)	- (-)	- (-)
C F C 症候群	1 (-)	- (-)	-	-	-	-	1 (-)	- (-)	1 (-)
コステロ症候群	1 (-)	- (-)	2	-	1	-	2 (-)	- (-)	2 (-)
チャージ症候群	2 (-)	- (-)	-	-	-	-	2 (-)	- (-)	2 (-)
クリオピリン関連周期熱症候群	16 (-)	- (-)	-	-	-	-	16 (-)	- (-)	16 (-)
若年性特発性関節炎	106 (-)	- (-)	7	-	9	-	104 (-)	- (-)	104 (-)
T N F 受容体関連周期性症候群	6 (-)	- (-)	-	-	-	-	6 (-)	- (-)	6 (-)
非典型溶血性尿毒症症候群	9 (-)	1 (-)	1	-	1	-	9 (-)	1 (-)	10 (-)
ブラウ症候群	1 (-)	- (-)	-	-	-	-	1 (-)	- (-)	1 (-)
先天性ミオパチー	60 (-)	6 (-)	5	-	11	-	54 (-)	6 (-)	60 (-)
マリネスコ・シェーグレン症候群	1 (-)	- (-)	-	-	-	-	1 (-)	- (-)	1 (-)
筋ジストロフィー	568 (-)	73 (-)	40	5	75	11	533 (-)	67 (-)	600 (-)
非ジストロフィー性ミオトニー症候群	7 (-)	- (-)	-	-	2	-	5 (-)	- (-)	5 (-)
遺伝性周期性四肢麻痺	5 (-)	- (-)	1	-	1	-	5 (-)	- (-)	5 (-)
アトピー性脊髄炎	4 (-)	- (-)	-	-	-	-	4 (-)	- (-)	4 (-)
脊髄空洞症	63 (-)	40 (-)	7	-	11	8	59 (-)	32 (-)	91 (-)
脊髄髄膜瘤	12 (-)	1 (-)	-	-	1	-	11 (-)	1 (-)	12 (-)
アイザックス症候群	13 (-)	3 (-)	2	-	4	-	11 (-)	3 (-)	14 (-)
遺伝性ジストニア	21 (-)	- (-)	-	-	-	-	21 (-)	- (-)	21 (-)
神経フェリチン症	- (-)	- (-)	-	-	-	-	- (-)	- (-)	- (-)
脳表ヘモジデリン沈着	8 (-)	9 (-)	3	1	3	-	8 (-)	10 (-)	18 (-)

第5表 難病医療費等助成対象者（2-1）（国の対象疾病分）（つづき）

（令和3年 8月分）

疾病名	7月末				認定		資格喪失		8月末					
	一般	(内重症)	老人	(内重症)	一般	老人	一般	老人	一般	(内重症)	老人	(内重症)	合計	(内重症)
禿頭と変形性脊椎症を伴う常染色体劣性白質脳症	-	(-)	-	(-)	-	-	-	-	-	(-)	(-)	(-)	-	(-)
皮質下梗塞と白質脳症を伴う常染色体優性脳動脈症	7	(-)	3	(-)	1	-	1	-	7	(-)	3	(-)	10	(-)
神経軸索スフェロイド形成を伴う遺伝性びまん性白質脳症	3	(-)	1	(-)	-	-	-	-	3	(-)	1	(-)	4	(-)
ペリ一症候群	-	(-)	-	(-)	-	-	-	-	-	(-)	(-)	(-)	-	(-)
前頭側頭葉変性症	82	(-)	59	(-)	5	8	5	8	82	(-)	59	(-)	141	(-)
ピッカースタッフ脳幹脳炎	10	(-)	2	(-)	-	-	-	-	10	(-)	2	(-)	12	(-)
痙攣重積型（二相性）急性脳症	5	(-)	-	(-)	-	-	-	-	5	(-)	-	(-)	5	(-)
先天性無痛無汗症	5	(-)	-	(-)	1	-	2	-	4	(-)	-	(-)	4	(-)
アレキサンダー病	2	(-)	-	(-)	-	-	-	-	2	(-)	-	(-)	2	(-)
先天性核上性球麻痺	-	(-)	-	(-)	-	-	-	-	-	(-)	(-)	(-)	-	(-)
メビウス症候群	5	(-)	-	(-)	1	-	1	-	5	(-)	-	(-)	5	(-)
中隔視神経形成異常症/ドモルシア症候群	1	(-)	-	(-)	-	-	-	-	1	(-)	-	(-)	1	(-)
アイカルディ症候群	2	(-)	-	(-)	-	-	-	-	2	(-)	-	(-)	2	(-)
片側巨脳症	3	(-)	-	(-)	-	-	-	-	3	(-)	-	(-)	3	(-)
限局性皮質異形成	9	(-)	-	(-)	1	-	-	-	10	(-)	-	(-)	10	(-)
神経細胞移動異常症	3	(-)	-	(-)	-	-	1	-	2	(-)	-	(-)	2	(-)
先天性大脳白質形成不全症	2	(-)	-	(-)	-	-	-	-	2	(-)	-	(-)	2	(-)
ドラベ症候群	3	(-)	-	(-)	-	-	1	-	2	(-)	-	(-)	2	(-)
海馬硬化を伴う内側側頭葉てんかん	10	(-)	1	(-)	-	-	-	-	10	(-)	1	(-)	11	(-)
ミオクロニー欠伸てんかん	-	(-)	-	(-)	-	-	-	-	-	(-)	(-)	(-)	-	(-)
ミオクロニー脱力発作を伴うてんかん	2	(-)	-	(-)	-	-	-	-	2	(-)	-	(-)	2	(-)
レノックス・ガスト一症候群	24	(-)	-	(-)	-	-	-	-	24	(-)	-	(-)	24	(-)
ウエスト症候群	4	(-)	-	(-)	-	-	-	-	4	(-)	-	(-)	4	(-)
大田原症候群	1	(-)	-	(-)	-	-	-	-	1	(-)	-	(-)	1	(-)
早期ミオクロニー脳症	1	(-)	-	(-)	1	-	1	-	1	(-)	-	(-)	1	(-)
遊走性焦点発作を伴う乳児てんかん	-	(-)	-	(-)	-	-	-	-	-	(-)	(-)	(-)	-	(-)
片側痙攣・片麻痺・てんかん症候群	-	(-)	-	(-)	-	-	-	-	-	(-)	(-)	(-)	-	(-)
環状20番染色体症候群	1	(-)	-	(-)	-	-	-	-	1	(-)	-	(-)	1	(-)
ラスムッセン脳炎	1	(-)	1	(-)	-	1	-	1	1	(-)	1	(-)	2	(-)
P C D H 19 関連症候群	2	(-)	-	(-)	-	-	-	-	2	(-)	-	(-)	2	(-)
難治頻回部分発作重積型急性脳炎	2	(-)	-	(-)	-	-	-	-	2	(-)	-	(-)	2	(-)
徐波睡眠期持続性棘徐波を示すてんかん性脳症	2	(-)	-	(-)	-	-	-	-	2	(-)	-	(-)	2	(-)
ランドウ・クレフナー症候群	-	(-)	-	(-)	-	-	-	-	-	(-)	(-)	(-)	-	(-)
レット症候群	2	(-)	-	(-)	1	-	-	-	3	(-)	-	(-)	3	(-)
スタージ・ウェーバー症候群	23	(-)	-	(-)	4	-	7	-	20	(-)	-	(-)	20	(-)
結節性硬化症	125	(-)	3	(-)	7	-	8	-	124	(-)	3	(-)	127	(-)
色素性乾皮症	2	(-)	1	(-)	1	-	-	-	3	(-)	1	(-)	4	(-)
先天性魚鱗癬	4	(-)	-	(-)	1	-	1	-	4	(-)	-	(-)	4	(-)
家族性良性慢性天疱瘡	7	(-)	-	(-)	-	-	-	-	7	(-)	-	(-)	7	(-)
類天疱瘡（後天性表皮水疱症を含む。）	120	(-)	271	(-)	6	23	9	28	117	(-)	266	(-)	383	(-)
特発性後天性全身性無汗症	63	(-)	-	(-)	6	-	7	-	62	(-)	-	(-)	62	(-)
眼皮膚白皮症	4	(-)	-	(-)	2	-	2	-	4	(-)	-	(-)	4	(-)
肥厚性皮膚骨膜炎	-	(-)	-	(-)	-	-	-	-	-	(-)	(-)	(-)	-	(-)
弾性線維性仮性黄色腫	3	(-)	1	(-)	1	-	1	-	3	(-)	1	(-)	4	(-)
マルファン症候群	158	(-)	2	(-)	11	-	16	-	153	(-)	2	(-)	155	(-)
エーラス・ダンロス症候群	20	(-)	-	(-)	1	-	1	-	20	(-)	-	(-)	20	(-)
メッケン病	-	(-)	-	(-)	-	-	-	-	-	(-)	(-)	(-)	-	(-)
オクシピタル・ホーン症候群	1	(-)	-	(-)	-	-	-	-	1	(-)	-	(-)	1	(-)
ウィルソン病	119	(-)	1	(-)	11	1	27	-	103	(-)	2	(-)	105	(-)
低ホスファターゼ症	1	(-)	-	(-)	-	-	-	-	1	(-)	-	(-)	1	(-)
VATER 症候群	6	(-)	-	(-)	-	-	-	-	6	(-)	-	(-)	6	(-)
那須・ハコラ病	-	(-)	-	(-)	-	-	-	-	-	(-)	(-)	(-)	-	(-)
ウィーバー症候群	-	(-)	-	(-)	-	-	-	-	-	(-)	(-)	(-)	-	(-)
コフィン・ローリー症候群	-	(-)	-	(-)	-	-	-	-	-	(-)	(-)	(-)	-	(-)
ジュベール症候群関連疾患	1	(-)	-	(-)	-	-	-	-	1	(-)	-	(-)	1	(-)
モワット・ウィルソン症候群	4	(-)	-	(-)	-	-	1	-	3	(-)	-	(-)	3	(-)
ウィリアムズ症候群	5	(-)	-	(-)	-	-	-	-	5	(-)	-	(-)	5	(-)
A T R ー X 症候群	1	(-)	-	(-)	-	-	1	-	-	(-)	-	(-)	-	(-)
クルーゾン症候群	2	(-)	-	(-)	-	-	-	-	2	(-)	-	(-)	2	(-)
アペー症候群	-	(-)	-	(-)	-	-	-	-	-	(-)	(-)	(-)	-	(-)
ファイファー症候群	1	(-)	-	(-)	-	-	-	-	1	(-)	-	(-)	1	(-)

第5表 難病医療費等助成対象者（2-1）（国の対象疾病分）（つづき）

（令和3年 8月分）

疾病名	7月末				認定		資格喪失		8月末				合計	(内重症)	
	一般	(内重症)	老人	(内重症)	一般	老人	一般	老人	一般	(内重症)	老人	(内重症)			
アントラー・ピグスラー症候群	-	(-)	-	(-)	-	-	-	-	-	(-)	(-)	(-)	(-)	-	(-)
コフィン・シリス症候群	3	(-)	-	(-)	-	-	-	-	3	(-)	-	(-)	3	(-)	(-)
ロスモンド・トムソン症候群	-	(-)	-	(-)	-	-	-	-	-	(-)	(-)	(-)	-	(-)	(-)
歌舞伎症候群	3	(-)	-	(-)	-	-	-	-	3	(-)	-	(-)	3	(-)	(-)
多脾症候群	5	(-)	-	(-)	1	-	1	-	5	(-)	-	(-)	5	(-)	(-)
無脾症候群	4	(-)	-	(-)	-	-	-	-	4	(-)	-	(-)	4	(-)	(-)
鯉耳腎症候群	-	(-)	-	(-)	-	-	-	-	-	(-)	(-)	(-)	-	(-)	(-)
ウェルナー症候群	9	(-)	-	(-)	-	-	1	-	8	(-)	-	(-)	8	(-)	(-)
コケイン症候群	1	(-)	-	(-)	-	-	-	-	1	(-)	-	(-)	1	(-)	(-)
ブラダー・ウィリ症候群	17	(-)	-	(-)	3	-	2	-	18	(-)	-	(-)	18	(-)	(-)
ソトス症候群	2	(-)	-	(-)	-	-	1	-	1	(-)	-	(-)	1	(-)	(-)
ヌーナン症候群	4	(-)	-	(-)	-	-	-	-	4	(-)	-	(-)	4	(-)	(-)
ヤング・シンブソン症候群	-	(-)	-	(-)	-	-	-	-	-	(-)	(-)	(-)	-	(-)	(-)
1p36欠失症候群	3	(-)	-	(-)	-	-	-	-	3	(-)	-	(-)	3	(-)	(-)
4p欠失症候群	1	(-)	-	(-)	-	-	-	-	1	(-)	-	(-)	1	(-)	(-)
5p欠失症候群	-	(-)	-	(-)	-	-	-	-	-	(-)	(-)	(-)	-	(-)	(-)
第14番染色体父親性ダイソミー症候群	-	(-)	-	(-)	-	-	-	-	-	(-)	(-)	(-)	-	(-)	(-)
アンジェルマン症候群	4	(-)	-	(-)	-	-	-	-	4	(-)	-	(-)	4	(-)	(-)
スミス・マギニス症候群	-	(-)	-	(-)	-	-	-	-	-	(-)	(-)	(-)	-	(-)	(-)
22q11.2欠失症候群	7	(-)	-	(-)	-	-	-	-	7	(-)	-	(-)	7	(-)	(-)
エマヌエル症候群	-	(-)	-	(-)	-	-	-	-	-	(-)	(-)	(-)	-	(-)	(-)
脆弱X症候群関連疾患	-	(-)	-	(-)	-	-	-	-	-	(-)	(-)	(-)	-	(-)	(-)
脆弱X症候群	-	(-)	-	(-)	-	-	-	-	-	(-)	(-)	(-)	-	(-)	(-)
総動脈幹遺残症	-	(-)	-	(-)	-	-	-	-	-	(-)	(-)	(-)	-	(-)	(-)
修正大血管転位症	25	(-)	-	(-)	3	-	3	-	25	(-)	-	(-)	25	(-)	(-)
完全大血管転位症	28	(-)	-	(-)	1	-	1	-	28	(-)	-	(-)	28	(-)	(-)
単心室	35	(-)	-	(-)	4	-	3	-	36	(-)	-	(-)	36	(-)	(-)
左心低形成症候群	2	(-)	-	(-)	-	-	-	-	2	(-)	-	(-)	2	(-)	(-)
三尖弁閉鎖症	20	(-)	-	(-)	5	-	6	-	19	(-)	-	(-)	19	(-)	(-)
心室中隔欠損を伴わない肺動脈閉鎖	6	(-)	-	(-)	1	-	-	-	7	(-)	-	(-)	7	(-)	(-)
心室中隔欠損を伴う肺動脈閉鎖症	8	(-)	-	(-)	1	-	1	-	8	(-)	-	(-)	8	(-)	(-)
ファロー四徴症	65	(-)	2	(-)	5	-	4	-	66	(-)	2	(-)	68	(-)	(-)
両大血管右室起始症	18	(-)	1	(-)	-	-	-	-	18	(-)	1	(-)	19	(-)	(-)
エプスタイン病	16	(-)	-	(-)	1	-	2	-	15	(-)	-	(-)	15	(-)	(-)
アルポート症候群	25	(-)	-	(-)	2	-	3	-	24	(-)	-	(-)	24	(-)	(-)
ギャロウェイ・モワト症候群	-	(-)	-	(-)	-	-	-	-	-	(-)	(-)	(-)	-	(-)	(-)
急速進行性糸球体腎炎	23	(-)	41	(-)	2	3	2	2	23	(-)	42	(-)	65	(-)	(-)
抗糸球体基底膜腎炎	7	(-)	14	(-)	-	3	-	2	7	(-)	15	(-)	22	(-)	(-)
一次性ネフローゼ症候群	1,362	(-)	452	(-)	90	27	189	56	1,263	(-)	423	(-)	1,686	(-)	(-)
一次性膜性増殖性糸球体腎炎	52	(-)	12	(-)	4	-	6	1	50	(-)	11	(-)	61	(-)	(-)
紫斑病性腎炎	85	(-)	18	(-)	2	1	6	2	81	(-)	17	(-)	98	(-)	(-)
先天性腎性尿崩症	7	(-)	-	(-)	-	-	-	-	7	(-)	-	(-)	7	(-)	(-)
間質性膀胱炎(ハンナ型)	42	(-)	31	(-)	3	1	3	1	42	(-)	31	(-)	73	(-)	(-)
オスラー病	67	(-)	17	(-)	5	3	5	1	67	(-)	19	(-)	86	(-)	(-)
閉塞性細気管支炎	-	(-)	-	(-)	-	-	-	-	-	(-)	(-)	(-)	-	(-)	(-)
肺胞蛋白(自己免疫性又は先天性)	10	(-)	5	(-)	-	-	1	-	9	(-)	5	(-)	14	(-)	(-)
肺胞低換気症候群	12	(-)	-	(-)	-	-	-	-	12	(-)	-	(-)	12	(-)	(-)
α1-アンチトリプシン欠乏症	4	(-)	-	(-)	-	-	-	-	4	(-)	-	(-)	4	(-)	(-)
カーニール複合	3	(-)	-	(-)	-	-	-	-	3	(-)	-	(-)	3	(-)	(-)
ウォルフラム症候群	4	(-)	-	(-)	-	-	-	-	4	(-)	-	(-)	4	(-)	(-)
ペルオキシソーム病(副腎白質ジストロフィーを除く。)	-	(-)	-	(-)	-	-	-	-	-	(-)	(-)	(-)	-	(-)	(-)
副甲状腺機能低下症	21	(-)	4	(-)	3	-	2	1	22	(-)	3	(-)	25	(-)	(-)
偽性副甲状腺機能低下症	3	(-)	-	(-)	-	-	-	-	3	(-)	-	(-)	3	(-)	(-)
副腎皮質刺激ホルモン不応症	1	(-)	-	(-)	-	-	-	-	1	(-)	-	(-)	1	(-)	(-)
ビタミンD抵抗性くる病/骨軟化症	42	(-)	4	(-)	3	2	1	1	44	(-)	5	(-)	49	(-)	(-)
ビタミンD依存性くる病/骨軟化症	-	(-)	-	(-)	-	-	-	-	-	(-)	(-)	(-)	-	(-)	(-)
フェニルケトン尿症	34	(-)	-	(-)	2	-	2	-	34	(-)	-	(-)	34	(-)	(-)
高チロシン血症1型	-	(-)	-	(-)	-	-	-	-	-	(-)	(-)	(-)	-	(-)	(-)
高チロシン血症2型	-	(-)	-	(-)	-	-	-	-	-	(-)	(-)	(-)	-	(-)	(-)
高チロシン血症3型	-	(-)	-	(-)	-	-	-	-	-	(-)	(-)	(-)	-	(-)	(-)
メーブルシロップ尿	3	(-)	-	(-)	-	-	-	-	3	(-)	-	(-)	3	(-)	(-)

第5表 難病医療費等助成対象者（2-1）（国の対象疾病分）（つづき）

（令和3年 8月分）

疾病名	7月末		認定		資格喪失		8月末				
	一般	(内重症) 老人	一般	老人	一般	老人	一般	(内重症) 老人	(内重症)	合計	(内重症)
プロピオン酸血症	-	(-)	-	(-)	-	-	-	(-)	(-)	-	(-)
メチルマロン酸血症	1	(-)	-	(-)	-	-	-	1	(-)	-	(-)
イソ吉草酸血症	-	(-)	-	(-)	-	-	-	-	(-)	-	(-)
グルコーストランスポーター1欠損	-	(-)	-	(-)	-	-	-	-	(-)	-	(-)
グルタル酸血症1型	1	(-)	-	(-)	-	-	-	1	(-)	-	(-)
グルタル酸血症2型	1	(-)	-	(-)	-	-	-	1	(-)	-	(-)
尿素サイクル異常症	10	(-)	-	(-)	-	-	1	9	(-)	-	(-)
リジン尿性蛋白不耐症	-	(-)	-	(-)	-	-	-	-	(-)	-	(-)
先天性葉酸吸収不全	-	(-)	-	(-)	-	-	-	-	(-)	-	(-)
ポリフィリン症	7	(-)	1	(-)	-	-	1	6	(-)	1	(-)
複合カルボキシラーゼ欠損症	-	(-)	-	(-)	-	-	-	-	(-)	-	(-)
筋型糖原病	5	(-)	1	(-)	-	-	-	5	(-)	1	(-)
肝型糖原病	10	(-)	-	(-)	-	-	-	10	(-)	-	(-)
ガラクトース-1-リン酸ウリジルトランスフェラーゼ欠損症	-	(-)	-	(-)	-	-	-	-	(-)	-	(-)
レシチンコレステロールアシルトランスフェラーゼ欠損症	-	(-)	-	(-)	-	-	-	-	(-)	-	(-)
シトステロール血症	2	(-)	-	(-)	-	-	-	2	(-)	-	(-)
タンジール病	1	(-)	-	(-)	-	-	-	1	(-)	-	(-)
原発性高カイロミクロン血症	4	(-)	-	(-)	1	-	1	4	(-)	-	(-)
脳腫黄色腫症	4	(-)	1	(-)	-	-	-	4	(-)	1	(-)
無βリポタンパク血症	-	(-)	-	(-)	-	-	-	-	(-)	-	(-)
脂肪萎縮症	2	(-)	-	(-)	-	-	-	2	(-)	-	(-)
家族性地中海熱	47	(-)	-	(-)	7	-	3	51	(-)	-	(-)
高IgD症候群	-	(-)	-	(-)	-	-	-	-	(-)	-	(-)
中條・西村症候群	1	(-)	-	(-)	-	-	-	1	(-)	-	(-)
化膿性無菌性関節炎・壊疽性膿皮症・アクネ症候群	-	(-)	-	(-)	-	-	-	-	(-)	-	(-)
慢性再発性多発性骨髄炎	10	(-)	-	(-)	1	-	1	10	(-)	-	(-)
強直性脊椎炎	543	(-)	120	(-)	44	4	80	507	(-)	113	(-)
進行性骨化性線維異形成症	2	(-)	-	(-)	-	-	-	2	(-)	-	(-)
肋骨異常を伴う先天性側弯症	4	(-)	-	(-)	-	-	-	4	(-)	-	(-)
骨形成不全症	14	(-)	-	(-)	1	-	-	15	(-)	-	(-)
タナトフォリック骨異形成症	1	(-)	-	(-)	1	-	1	1	(-)	-	(-)
軟骨無形成症	20	(-)	2	(-)	2	1	4	18	(-)	2	(-)
リンパ管腫症/ゴーム病	5	(-)	-	(-)	-	-	-	5	(-)	-	(-)
巨大リンパ管奇形(頸部顔面病変)	1	(-)	-	(-)	-	-	-	1	(-)	-	(-)
巨大静脈奇形(頸部口腔咽頭びまん性病変)	2	(-)	-	(-)	-	-	-	2	(-)	-	(-)
巨大動静脈奇形(頸部顔面又は四肢病変)	6	(-)	-	(-)	1	-	1	6	(-)	-	(-)
クリッペル・トレノネー・ウェーバー症候群	22	(-)	1	(-)	1	-	4	19	(-)	1	(-)
先天性赤血球形成異常性貧血	1	(-)	-	(-)	-	-	-	1	(-)	-	(-)
後天性赤芽球癆	30	(-)	50	(-)	2	2	2	30	(-)	50	(-)
ダイヤモンド・ブラックファン貧血	3	(-)	-	(-)	-	-	-	3	(-)	-	(-)
ファンconi貧血	2	(-)	-	(-)	-	-	-	2	(-)	-	(-)
遺伝性鉄芽球性貧血	1	(-)	-	(-)	-	-	-	1	(-)	-	(-)
エプスタイン症候群	1	(-)	-	(-)	-	-	-	1	(-)	-	(-)
自己免疫性後天性凝固因子欠乏症	6	(-)	25	(-)	2	4	-	8	(-)	27	(-)
クローンカイト・カナダ症候群	8	(-)	7	(-)	-	-	1	7	(-)	7	(-)
非特異性多発性小腸潰瘍症	8	(-)	-	(-)	1	-	1	8	(-)	-	(-)
ヒルシュスプルング病(全結腸型又は小腸型)	2	(-)	-	(-)	-	-	-	2	(-)	-	(-)
総排泄腔外反症	1	(-)	-	(-)	-	-	-	1	(-)	-	(-)
総排泄腔遺残	5	(-)	-	(-)	-	-	-	5	(-)	-	(-)
先天性横隔膜ヘルニア	1	(-)	-	(-)	-	-	-	1	(-)	-	(-)
乳幼児肝巨大血管腫	-	(-)	-	(-)	-	-	-	-	(-)	-	(-)
胆道閉鎖症	24	(-)	-	(-)	3	-	2	25	(-)	-	(-)
アラジール症候群	7	(-)	-	(-)	1	-	1	7	(-)	-	(-)
遺伝性膵炎	5	(-)	-	(-)	-	-	-	5	(-)	-	(-)
嚢胞性線維症	1	(-)	-	(-)	-	-	-	1	(-)	-	(-)
IgG4関連疾患	168	(-)	147	(-)	11	15	16	163	(-)	148	(-)
黄斑ジストロフィー	32	(-)	1	(-)	2	-	2	32	(-)	1	(-)
レーベル遺伝性視神経症	16	(-)	2	(-)	-	1	2	14	(-)	2	(-)
アッシュャー症候群	5	(-)	-	(-)	-	-	1	4	(-)	-	(-)
若年発症型両側性感音聴覚減退性内リンパ水腫	5	(-)	-	(-)	-	-	-	5	(-)	-	(-)
遅発性内リンパ水腫	3	(-)	1	(-)	-	-	-	3	(-)	1	(-)

第5表 難病医療費等助成対象者（2-1）（国の対象疾病分）（つづき）

（令和3年 8月分）

疾病名	7月末				認定		資格喪失		8月末					
	一般	(内重症)	老人	(内重症)	一般	老人	一般	老人	一般	(内重症)	老人	(内重症)	合計	(内重症)
好酸球性副鼻腔炎	1,607	(-)	169	(-)	114	11	102	11	1,619	(-)	169	(-)	1,788	(-)
カナルパノシス	1	(-)	-	(-)	-	-	-	-	1	(-)	-	(-)	1	(-)
進行性白質脳症	1	(-)	-	(-)	-	-	-	-	1	(-)	-	(-)	1	(-)
進行性ミオクロームン	3	(-)	1	(-)	-	-	1	-	2	(-)	1	(-)	3	(-)
先天性異常症候群	4	(-)	-	(-)	-	-	-	-	4	(-)	-	(-)	4	(-)
先天性三尖弁狭窄症	-	(-)	-	(-)	-	-	-	-	-	(-)	-	(-)	-	(-)
先天性僧帽弁狭窄症	1	(-)	-	(-)	-	-	-	-	1	(-)	-	(-)	1	(-)
先天性肺静脈狭窄症	-	(-)	-	(-)	-	-	-	-	-	(-)	-	(-)	-	(-)
左肺動脈右肺動脈起始症	-	(-)	-	(-)	-	-	-	-	-	(-)	-	(-)	-	(-)
ネイルパテラ症候群(爪膝蓋骨症候群)／LMX1B関連腎症	-	(-)	-	(-)	-	-	-	-	-	(-)	-	(-)	-	(-)
カルニチン回路異常症	2	(-)	-	(-)	-	-	-	-	2	(-)	-	(-)	2	(-)
三頭酵素欠損症	-	(-)	-	(-)	-	-	-	-	-	(-)	-	(-)	-	(-)
シトリン欠損症	3	(-)	1	(-)	-	-	-	-	3	(-)	1	(-)	4	(-)
セピアプテリン還元酵素(SR)欠損症	-	(-)	-	(-)	-	-	-	-	-	(-)	-	(-)	-	(-)
先天性グリコシルホスファチジルイノシトール(GPI)欠損症	-	(-)	-	(-)	-	-	-	-	-	(-)	-	(-)	-	(-)
非ケトーシス型高グリシニン血症	-	(-)	-	(-)	-	-	-	-	-	(-)	-	(-)	-	(-)
β-ケトチオラーゼ欠損症	-	(-)	-	(-)	-	-	-	-	-	(-)	-	(-)	-	(-)
芳香族L-アミノ酸脱炭酸酵素欠損症	1	(-)	-	(-)	1	-	1	-	1	(-)	-	(-)	1	(-)
メチルグルタコン酸尿症	-	(-)	-	(-)	-	-	-	-	-	(-)	-	(-)	-	(-)
遺伝性自己炎症疾患	2	(-)	-	(-)	-	-	-	-	2	(-)	-	(-)	2	(-)
大埋石骨病	2	(-)	-	(-)	-	-	-	-	2	(-)	-	(-)	2	(-)
特発性血栓症(遺伝性血栓性素因によるものに限る。)	9	(-)	1	(-)	2	-	1	-	10	(-)	1	(-)	11	(-)
前眼部形成異常症	3	(-)	1	(-)	-	-	-	-	3	(-)	1	(-)	4	(-)
無虹彩症	15	(-)	1	(-)	1	-	1	-	15	(-)	1	(-)	16	(-)
先天性気管狭窄症／先天性声門下狭窄症	5	(-)	-	(-)	-	-	1	-	4	(-)	-	(-)	4	(-)
特発性多中心性キャッサルマン病	114	(-)	23	(-)	16	2	15	2	115	(-)	23	(-)	138	(-)
膠様滴状角膜ジストロフィー	-	(-)	-	(-)	-	-	-	-	-	(-)	-	(-)	-	(-)
ハッチンソン・ギルフォード症候群	-	(-)	-	(-)	-	-	-	-	-	(-)	-	(-)	-	(-)
国の対象疾病(難病法)小計	67,998	(-)	37,567	(-)	5,853	3,368	6,709	3,950	67,142	(-)	36,985	(-)	104,127	(-)
スモン	7	(7)	78	(78)	-	-	-	-	7	(7)	78	(78)	85	(85)
劇症急性肝炎	10	(10)	-	(-)	-	-	-	-	10	(10)	-	(-)	10	(10)
重症急性膵炎	1	(1)	-	(-)	-	-	-	-	1	(1)	-	(-)	1	(1)
ブリオン病(ヒト由来乾燥硬膜移植によるクローイツフェルト・ヤコブ病)	-	(-)	-	(-)	-	-	-	-	-	(-)	-	(-)	-	(-)
重症多形滲出性紅斑(急性期)	-	(-)	-	(-)	-	-	-	-	-	(-)	-	(-)	-	(-)
国の対象疾病(特疾)小計	18	(18)	78	(78)	-	-	-	-	18	(18)	78	(78)	96	(96)
先天性血液凝固因子欠乏症等	699	(699)	70	(70)	15	-	1	-	713	(713)	70	(70)	783	(783)
国の対象疾病計	68,715	(717)	37,715	(148)	5,868	3,368	6,710	3,950	67,873	(731)	37,133	(148)	105,006	(879)

第5表 難病医療費等助成対象者（2-2）（東京都の対象疾病分）

（令和3年 8月分）

疾病名	7月末		認定		資格喪失		8月末							
	一般	(内重症) 老人	一般	老人	一般	老人	一般	(内重症) 老人	(内重症)	合計	(内重症)			
悪性高血圧	7	(-) (-)	1	1	3	-	5	(-) (-)	1	(-) (-)	6	(-) (-)		
原発性骨髄線維症	66	(-) (-)	48	(-) (-)	3	1	19	13	50	(-) (-)	36	(-) (-)	86	(-) (-)
母斑症	54	(-) (-)	2	(-) (-)	5	-	20	-	39	(-) (-)	2	(-) (-)	41	(-) (-)
肝内結石症	29	(-) (-)	7	(-) (-)	3	-	11	1	21	(-) (-)	6	(-) (-)	27	(-) (-)
古典的特発性好酸球增多症候群	31	(-) (-)	8	(-) (-)	2	-	8	-	25	(-) (-)	8	(-) (-)	33	(-) (-)
びまん性汎細気管支炎	57	(-) (-)	44	(-) (-)	3	-	10	8	50	(-) (-)	36	(-) (-)	86	(-) (-)
遺伝性QT延長症候群	50	(-) (-)	2	(-) (-)	7	-	17	-	40	(-) (-)	2	(-) (-)	42	(-) (-)
網膜脈絡膜萎縮症	11	(-) (-)	41	(-) (-)	1	1	3	9	9	(-) (-)	33	(-) (-)	42	(-) (-)
東京都の対象疾病(特疾)小計	305	(-) (-)	152	(-) (-)	25	3	91	31	239	(-) (-)	124	(-) (-)	363	(-) (-)
人工透析を必要とする腎不全	13,257	(13,257)	17,329	(17,329)	7,554	11,184	7,533	11,126	13,278	(13,278)	17,387	(17,387)	30,665	(30,665)
東京都の対象疾病計	13,562	(13,257)	17,481	(17,329)	7,579	11,187	7,624	11,157	13,517	(13,278)	17,511	(17,387)	31,028	(30,665)

注1. 認定は更新認定を含む。

- 難病法は平成27年1月1日施行の難病の患者に対する医療等に関する法律の対象者、特疾は特定疾病治療研究事業の対象者を指す。
- 一般は70歳未満、老人は70歳以上（高齢受給者及び後期高齢者）を指す。
- スモン、プリオン病（ヒト由来乾燥硬膜移植によるクロイツフェルト・ヤコブ病に限る。）は平成27年1月1日以降も特定疾病治療研究事業として継続。重症急性膵炎・劇症肝炎は平成27年1月1日から新規は廃止されたが、更新患者のみ同事業内で継続。
- 重症多形滲出性紅斑(急性期)は難病法においても2疾病に分かれて継続するが、対象患者の有効期間満了までは旧事業として継続。
- 平成29年4月1日の第3次疾病拡大により、国24疾病（都単独疾病から組替えなし。）が新設。
- 平成29年4月1日より既存の指定難病のうち「原発性胆汁性肝硬変」が「原発性胆汁性胆管炎」に名称変更。
- 平成29年4月1日より既存の指定難病のうち「自己免疫性出血病XIII」が「自己免疫性後天性凝固因子欠乏症」に名称変更。
- 平成30年1月1日より既存の都単独疾病のうち「骨髄線維症」が「原発性骨髄線維症」に名称変更。
- 平成30年1月1日より既存の都単独疾病のうち「特発性好酸球增多症候群」が「古典的特発性好酸球增多症候群」に名称変更。
- 平成30年4月1日の第4次疾病拡大により、国1疾病（都単独疾病から組替えなし。）が新設。
- 平成30年4月1日より既存の指定難病のうち「全身型若年性特発性関節炎」が「若年性特発性関節炎」に名称変更。
- 平成30年4月1日より既存の指定難病のうち「有馬症候群」が「ジュベール症候群関連疾患」に名称変更。
- 平成30年4月1日より既存の指定難病のうち「先天性気管狭窄症」が「先天性気管狭窄症/先天性声門下狭窄症」に名称変更。
- 令和元年7月1日の第5次疾病拡大により、国2疾病（都単独疾病からの組替えなし。）が新設。

当月	136,034 人	当月重症度	31,544 人
前月	137,473 人	前月重症度	31,451 人
当月-前月=	-1,439 人増	対認定患者比	23.19 %
対前月比	-1.05 %		
前年同月	131,345 人		
対前年同月比	3.57 %増		

資料：保健政策部疾病対策課

第6表 エイズ相談件数・H I V検査者数

(令和3年8月分)

区分	電話相談数	来所(来院) 相談者数	H I V検査者数		
			計	男	女
総数	2,026	2,009	1,176	883	293
保健所	224	296	249	157	92
東京都	10	1	-	-	-
特別区	202	262	232	150	82
八王子市・町田市	12	33	17	7	10
エイズ対策担当	439	-	-	-	-
新宿東口検査・相談室	1,188	1,611	826	648	178
多摩地域検査・相談室	175	102	101	78	23

- 注1. 都立病院については、電話相談として行っておらず、
また受診者は都立病院のみではないため、都立病院の項目を削除（平成30年4月より）。
2. 平成30年4月より八王子市・町田市についてはまとめて記載。
3. 平成30年4月より検査・相談室について実績を記載。
4. 令和3年3月6日より南新宿検査・相談室は移転に伴い、新宿東口検査・相談室に名称変更した
- 資料：感染症対策部防疫・情報管理課

第7表 感染症発生動向調査全数把握対象疾患届出患者数

(2021年 第31～34週)

病名	東京都		全国	
	第 31 ～ 34 週	2021年累計	第 31 ～ 34 週	2021年累計
一類感染症				
エボラ出血熱	-	-	-	-
クリミア・コンゴ出血熱	-	-	-	-
痘	-	-	-	-
南米出血熱	-	-	-	-
ペス	-	-	-	-
マールブルグ病	-	-	-	-
ラッサ熱	-	-	-	-
二類感染症				
急性灰白髄炎	-	-	-	-
結核	134	1,433	1,116	10,320
ジフテリア	-	-	-	-
重症急性呼吸器症候群	-	-	-	-
中東呼吸器症候群	-	-	-	-
鳥インフルエンザ（H5N1）	-	-	-	-
鳥インフルエンザ（H7N9）	-	-	-	-
新型インフルエンザ等感染症				
新型コロナウイルス感染症	・	・	・	・
三類感染症				
コレラ	-	-	-	-
細菌性赤痢	-	2	1	6
腸管出血性大腸菌感染症	50	204	545	1,961
腸チフス	-	-	-	-
パラチフス	-	-	-	-
四類感染症				
E型肝炎	4	81	18	308
ウエストナイル熱	-	-	-	-
A型肝炎	-	10	5	48
エキノкокス症	-	1	3	19
黄熱	-	-	-	-
オウムム病	-	-	1	7
オムスク出血熱	-	-	-	-
回帰熱	-	-	1	5
キヤサヌル森林病	-	-	-	-
Q熱	-	1	-	1
狂犬病	-	-	-	-
コクシジオイデス症	-	-	-	-
ササル痘	-	-	-	-
ジカウイルス感染症	-	-	-	-
重症熱性血小板減少症候群	-	-	11	87
腎症候性出血熱	-	-	-	-
西部ウマ脳炎	-	-	-	-
ダニ媒介脳炎	-	-	-	-
炭疽	-	-	-	-
チングニア熱	-	-	-	-
つつが虫病	-	2	6	136
デング熱	-	-	1	4
東部ウマ脳炎	-	-	-	-

病名	東京都		全国	
	第31～34週	2021年累計	第31～34週	2021年累計
四類感染症（続き）				
鳥インフルエンザ（H5N1及びH7N9を除く）	-	-	-	-
ニ パ ウ イ ル ス 感 染 症	-	-	-	-
日 本 紅 斑 熱	-	3	48	265
日 本 脳 炎	-	-	-	-
ハ ン タ ウ イ ル ス 肺 症 候 群	-	-	-	-
B ウ イ ル ス 病 痘 症	-	-	-	-
ブ ル セ ラ 症	-	-	-	1
ベ ネ ズ エ ラ ウ マ 脳 炎	-	-	-	-
ヘ ン ド ラ ウ イ ル ス 感 染 症	-	-	-	-
発 し ん ち フ ス 症	-	-	-	-
ボ ツ リ ヌ ス 症	-	1	-	5
マ ラ リ ア 病	2	6	5	15
野 兎 病	-	-	-	-
ラ イ ム 病	-	-	3	17
リ ッ サ ウ イ ル ス 感 染 症	-	-	-	-
リ フ ト バ レ ー 熱	-	-	-	-
類 鼻 痘 症	-	-	-	-
レ ジ オ ネ ラ 症	16	87	179	1,247
レ プ ト ス ピ ラ 症	-	1	5	12
ロ ッ キ ー 山 紅 斑 熱	-	-	-	-
五類感染症				
ア メ ー バ 赤 痢	9	65	44	362
ウイルス性肝炎（A型・E型を除く）	4	32	17	127
カルバペネム耐性腸内細菌科細菌感染症	15	122	150	1,233
急性弛緩性麻痺（急性灰白髄炎を除く）	-	2	1	13
急 性 脳 炎	3	14	19	227
ク リ プ ト ス ポ リ ジ ウ ム 症	-	-	1	4
ク ロ イ ツ フ ェ ル ト ・ ヤ コ ブ 病	-	9	20	121
劇 症 型 溶 血 性 レ ン サ 球 菌 感 染 症	7	45	28	397
後 天 性 免 疫 不 全 症 候 群	25	242	69	689
ジ ア ル ジ ア 症	-	8	2	25
侵 襲 性 イ ン フ ル エ ン ザ 菌 感 染 症	-	14	13	138
侵 襲 性 髄 膜 炎 菌 感 染 症	-	-	1	2
侵 襲 性 肺 炎 球 菌 感 染 症	18	92	102	922
水 痘 （ 入 院 例 に 限 る ）	2	22	19	177
先 天 性 風 し ん 症 候 群	-	-	-	1
梅 毒	206	1,500	634	4,679
播 種 性 ク リ プ ト コ ッ ク ス 症	1	8	10	92
破 傷 風	-	2	9	59
バ ン コ マ イ シ ン 耐 性 黄 色 ブ ァ ク テ リ ア 球 菌 感 染 症	-	-	-	-
バ ン コ マ イ シ ン 耐 性 腸 球 菌 感 染 症	3	8	9	85
百 日 咳	2	37	42	411
風 し ん	-	1	1	8
麻 し ん	-	-	-	4
薬 剤 耐 性 ア シ ネ ト バ ク タ ー 感 染 症	-	-	1	2

注 1. 医師から直接都内の保健所長に届け出された患者数です。

2. 医師から追加して届出があった場合、数値を遡及して修正することがあります。

3. 新型コロナウイルス感染症は令和2年2月1日より指定感染症に指定された後、法令改正に伴い、令和3年2月13日に指定感染症から新型インフルエンザ等感染症に変更されました。

4. 新型コロナウイルス感染症の届出患者数は、厚生労働省の新型コロナウイルス感染症等情報把握・管理システム（HER-SYS）による情報管理に一元化されたため、本表には掲載していません。

資料：東京都感染症情報センター（東京都健康安全研究センター）

第8表 健康安全研究センター検査業務実績

(令和3年8月分)

種 類	検 査 数
総 数	17,620
微 生 物 検 査	12,341
食品・腸内細菌検査	722
病原細菌検査	1,641
ウイルス検査	9,978
食 品 化 学 検 査	3,777
食品成分検査	419
食品添加物検査	556
残留物質検査	2,802
薬 事 環 境 科 学 検 査	1,502
医薬品検査	857
環境衛生検査	273
水質検査	372
生体影響検査	-

注：平成24年4月分より、組織変更に伴い報告の項目を変更しました。

資料：健康安全研究センター

第9表 性感染症検査実績

(令和3年 8月分)

	梅毒血清反応検査				性器クラミジア検査				淋菌検査	
	検査数 (TPLA)	検査数 (RPR)	検査数 (TPHA・IC)	陽性数	検査数	陽性数 (核酸検査)	陽性数 (IgA)	陽性数 (IgG)	検査数 (核酸検査)	陽性数
総数	906	437	420	42	108	6	-	-	77	-
男	692	332	322	37	53	3	-	-	37	-
女	214	105	98	5	55	3	-	-	40	-

注1. 梅毒血清反応検査については、平成30年4月よりTPLA及びRPRについてそれぞれの検査法による検査数を記載。
 またTP抗原法による検査について、TPHA法ではなくIC法で行う自治体もあることから記載を追加。
 2. クラミジア検査について、表頭に「性器」と記載を追加。
 資料：感染症対策部防疫・情報管理課

第10表 大気汚染健康障害者医療費助成被認定者

(令和3年8月分)

疾病名	患者数	年齢階層別						
		0～19歳	20～39歳	40～59歳	60～74歳	75歳以上		
		0～17歳						
総数								
7月末	53,300	2,759	2,759	6,168	20,112	13,651	10,610	
新規認定 (更新認定)	12 (2,896)	12 (60)	12 (60)	- (240)	- (1,196)	- (789)	- (611)	
8月末	52,826	2,702	2,702	6,040	19,900	13,614	10,570	
慢性気管支炎								
7月末	-	-	-	-	-	-	-	
新規認定 (更新認定)	- (-)	- (-)	- (-)	- (-)	- (-)	- (-)	- (-)	
8月末	-	-	-	-	-	-	-	
気管支ぜん息								
7月末	53,300	2,759	2,759	6,168	20,112	13,651	10,610	
新規認定 (更新認定)	12 (2,896)	12 (60)	12 (60)	- (240)	- (1,196)	- (789)	- (611)	
8月末	52,826	2,702	2,702	6,040	19,900	13,614	10,570	
ぜん息性気管支炎								
7月末	-	-	-	-	-	-	-	
新規認定 (更新認定)	- (-)	- (-)	- (-)	- (-)	- (-)	- (-)	- (-)	
8月末	-	-	-	-	-	-	-	
肺気しゅ								
7月末	-	-	-	-	-	-	-	
新規認定 (更新認定)	- (-)	- (-)	- (-)	- (-)	- (-)	- (-)	- (-)	
8月末	-	-	-	-	-	-	-	

注1. 年齢階層は認定時の年齢。

2. 当月末の患者数は資格喪失等を含むため、前月末の患者数と新規認定者との合計とはならない。

3. 平成27年3月で18歳以上の新規認定の受付を終了した。

資料：健康安全部環境保健衛生課

第11表 食中毒発生状況

(令和3年 8月分)

	令和3年 1月	2月	3月	4月	5月	6月	7月	8月	9月	10月	11月	12月	令和3年 累計	令和2年 同期累計
件数	4	7	16	4	2	5	5	4					47	72
患者数	5	154	41	9	7	116	13	36					381	3,055

注 食中毒発生件数、患者数は速報値を掲載しています。

このため、今後新たに患者が確認された場合などに変動することがあります。

資料：健康安全部食品監視課

第12表 健康安全研究センターによる監視指導状況

有害食品等の監視指導状況

監視指導状況

(令和3年 8月分)

収去検査	立入軒数	収去軒数	収去品目数	検査検体数	違反検体数
	1,921	26	161	1,790	-

表示検査	立入軒数	検査品目数	違反品目数
	1,921	32,899	2

理化学検査及び細菌検査

(令和3年 8月分)

区分 食品分類	理化学		細菌		総計	輸入食品 の再掲		収去検査 で発見さ れた違反 品目数
	検体数	輸入 (再掲)	検体数	輸入 (再掲)		検体数	品目数	
合計	1,502	1,095	288	107	1,790	1,202	75	-
魚介類	15	-	46	-	61	-	-	-
無加熱摂取冷凍食品	-	-	-	-	-	-	-	-
加熱後摂取凍結前未加熱冷凍食品	13	13	12	12	25	25	1	-
加熱後摂取凍結前加熱冷凍食品	-	-	-	-	-	-	-	-
生食用冷凍鮮魚介類	-	-	-	-	-	-	-	-
魚介加工品	-	-	-	-	-	-	-	-
肉・卵類及びその加工品	30	-	-	-	30	-	-	-
牛乳・加工乳・その他の乳	12	-	-	-	12	-	-	-
乳製品	63	35	-	-	63	35	7	-
乳類加工品	-	-	-	-	-	-	-	-
アイスクリーム類・氷菓	-	-	-	-	-	-	-	-
穀類及びその加工品	11	2	-	-	11	2	2	-
野菜類・果物及びその加工品	1,159	955	164	71	1,323	1,026	55	-
菓子類	79	34	33	12	112	46	2	-
清涼飲料水	41	-	14	-	55	-	-	-
酒	-	-	-	-	-	-	-	-
氷	-	-	-	-	-	-	-	-
調味料	47	44	12	12	59	56	2	-
そうざい類及びその半製品	-	-	-	-	-	-	-	-
その他の食品	21	7	7	-	28	7	1	-
化学的合成品及びその製剤	-	-	-	-	-	-	-	-
その他の添加物	-	-	-	-	-	-	-	-
器具及び容器包装	11	5	-	-	11	5	5	-
おもちゃ	-	-	-	-	-	-	-	-

資料：健康安全研究センター広域監視部

第13表 食肉衛生検査所とちく検査頭数

(令和3年8月分)

区分	総数	牛	こ牛	馬	豚	めん羊	山羊
とちく検査頭数	21,264	6,270	-	-	14,994	-	-
処分頭数	14,211	4,650	-	-	9,561	-	-
とさつ解体禁止	-	-	-	-	-	-	-
全部廃棄	10	6	-	-	4	-	-
一部廃棄	14,201	4,644	-	-	9,557	-	-

資料：健康安全部食品監視課

第14表 市場衛生検査所業務

a. 監視指導等

(令和3年8月分)

対象業態数	監視指導 件数	衛生教育		食中毒関連 調査件数	苦情処理 件数	表示違反 件数
		回数	人数			
1,355	9,520	26	254	2	80	11

b. 品目別の検査及び処理

(令和3年8月分)

品目	検査検体数			検査項目	不利益 処分	措置
	総数	適	不適			
総数	275	274	1	5,613	-	30
魚介類	33	33	-	450	-	1
魚介類加工品	14	14	-	274	-	-
乳肉製品	12	12	-	24	-	-
青果物	61	60	1	3,854	-	5
その他	155	155	-	1,011	-	24

資料：健康安全部食品監視課

第15表 検案・解剖件数、死因別（監察医務院分）

a. 検案・解剖件数

（令和3年 8月分）

	総数	男	女	不詳
検案件数	1,257	832	424	1
解剖件数	143	90	53	-
（行政処置数）	-	-	-	-
（当院司法処置数）	-	-	-	-
当院以外の司法解剖	46	26	19	1

b. 検案・解剖件数、死因別

（令和3年 7月分）

死因	総数	男	女	不詳	死因	総数	男	女	不詳
総数	1,212	775	437	-	その他不詳の外因死	243	162	81	-
病死	656	403	253	-	自殺	136	93	43	-
感染症及び寄生虫症	3	2	1	-	中毒	13	7	6	-
結核	-	-	-	-	縊死	83	58	25	-
その他	3	2	1	-	溺死	4	4	-	-
新生物	35	26	9	-	飛び降り	30	19	11	-
内分泌・栄養・代謝・免疫疾患	19	12	7	-	鋭器	2	2	-	-
神経系・感覚器系の疾患	8	4	4	-	交通機関	4	3	1	-
循環器系の疾患	453	273	180	-	その他	-	-	-	-
心疾患	380	225	155	-	他殺	-	-	-	-
脳血管障害	44	29	15	-	その他及び不詳	107	69	38	-
その他の循環器系疾患	29	19	10	-	不詳の死	243	162	81	-
呼吸器系疾患	27	22	5	-					
消化器系疾患	54	38	16	-					
その他	57	26	31	-					
不慮の外因死	70	48	22	-					
交通事故	12	8	4	-					
転倒・転落	12	8	4	-					
溺水	5	3	2	-					
煙・火災・火焰による死	1	-	1	-					
窒息	18	12	6	-					
中毒	5	4	1	-					
その他	17	13	4	-					

検案数 1,212 解剖数 143（行政処置数 143 司法処置数 -）
 当院以外の司法解剖件数 46

資料：監察医務院

第16表 都立肢体不自由児施設及び重症心身障害児施設利用状況

(令和3年 8月分)

施設名	入院等					外来
	前月末 在籍数	入院等	退院等	月末在籍 数	当月患者 延数	当月患者 延数
肢体不自由児(者)施設	232	143	138	237	2,904	4,982
北療育医療センター	68	142	136	74	1,709	3,233
入院	19	120	118	21	960	・
入園	15	21	18	18	517	・
通園	34	1	-	35	232	・
城南分園	57	-	2	55	366	540
通園	34	-	1	33	225	・
通所	23	-	1	22	141	・
城北分園	58	-	-	58	492	872
通園	26	-	-	26	154	・
通所	32	-	-	32	338	・
府中療育センター	49	1	-	50	337	337
通園	49	1	-	50	337	・
重症心身障害児(者)施設	663	197	202	658	16,225	6,946
府中療育センター	267	76	82	261	7,682	2,509
入院	1	1	-	2	58	・
入所	241	75	82	234	7,396	・
通所	25	-	-	25	228	・
北療育医療センター	74	-	1	73	1,483	-
入所	37	-	-	37	1,147	・
通所	37	-	1	36	336	・
東大和療育センター	139	60	60	139	3,459	1,770
入院	-	5	2	3	35	・
入所	100	55	57	98	3,199	・
通所	39	-	1	38	225	・
よつぎ療育園	23	-	-	23	144	267
通所	23	-	-	23	144	・
東部療育センター	160	61	59	162	3,457	2,400
入院	1	2	2	1	39	・
入所	98	59	57	100	3,094	・
通所	61	-	-	61	324	・

- 注1. 平成18年4月分より、東部療育センター（平成17年12月開所）分を計上しています。
 2. 平成20年4月分より、北療育医療センター 重心施設 通所（平成20年4月開所）分を計上しています。
 3. 平成24年4月分より、肢体不自由児(者)施設は、旧肢体不自由児施設(18歳以上の利用者を含む)の利用状況について計上しています。
 4. 平成24年4月分より、重症心身障害児(者)施設は、旧重症心身障害児施設(18歳以上の利用者を含む)の利用状況について計上しています。

資料：障害者施策推進部施設サービス支援課

第17表 B型・C型ウイルス肝炎治療医療費助成対象者

B型・C型ウイルス肝炎インターフェロン治療医療費助成対象者（3-1）

（令和3年 8月分）

疾病名	7月末		認 定		資 格 喪 失		8月末		
	一 般	老 人	一 般	老 人	一 般	老 人	一 般	老 人	合 計
総数	23	-	-	-	2	-	21	-	21
B型ウイルス肝炎	23	-	-	-	2	-	21	-	21
C型ウイルス肝炎	-	-	-	-	-	-	-	-	-

注 平成19年10月1日より助成開始

☆当月 21 人
 ☆前月 23 人
 ☆当月-前月 ▲ 2 人増

B型ウイルス肝炎核酸アナログ製剤治療医療費助成対象者（3-2）

（令和3年 8月分）

疾病名	7月末		認 定		資 格 喪 失		8月末		
	一 般	老 人	一 般	老 人	一 般	老 人	一 般	老 人	合 計
総数	5,202	1,666	493	153	494	151	5,201	1,668	6,869

注 平成22年4月1日より助成開始

☆当月 6,869 人
 ☆前月 6,868 人
 ☆当月-前月 1 人増

B型・C型ウイルス肝炎インターフェロンフリー治療医療費助成対象者（3-3）

（令和3年 8月分）

疾病名	7月末		認 定		資 格 喪 失		8月末		
	一 般	老 人	一 般	老 人	一 般	老 人	一 般	老 人	合 計
総数	164	75	52	21	57	8	159	88	247

注 平成26年9月2日より助成開始

☆当月 247 人
 ☆前月 239 人
 ☆当月-前月 8 人増

肝がん・重度肝硬変治療研究促進事業対象者（3-4）

（令和3年 8月分）

疾病名	7月末		認 定		資 格 喪 失		8月末		
	一 般	老 人	一 般	老 人	一 般	老 人	一 般	老 人	合 計
総数	3	5	1	2	1	3	3	4	7

注 平成30年12月1日より助成開始

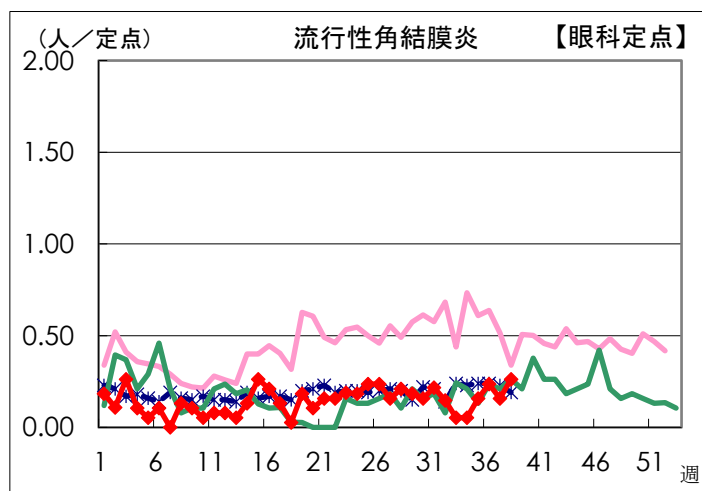
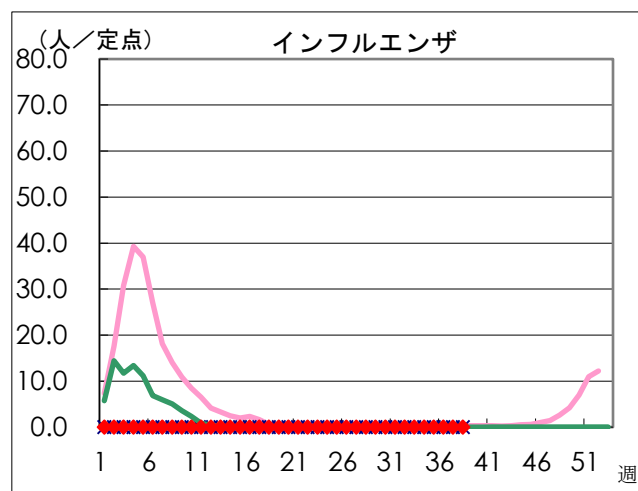
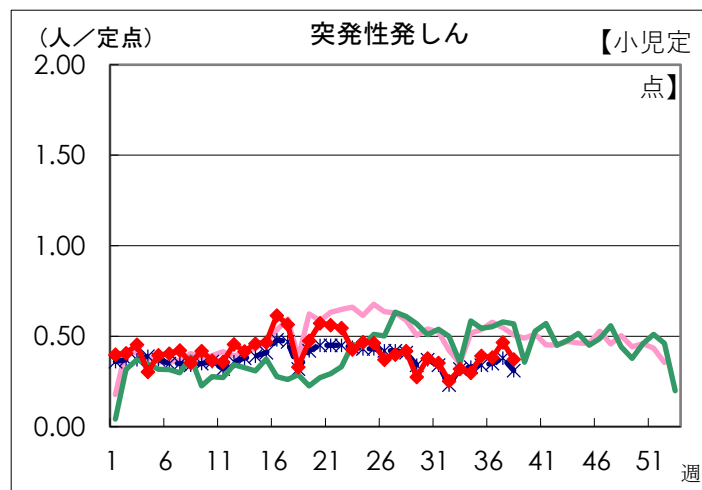
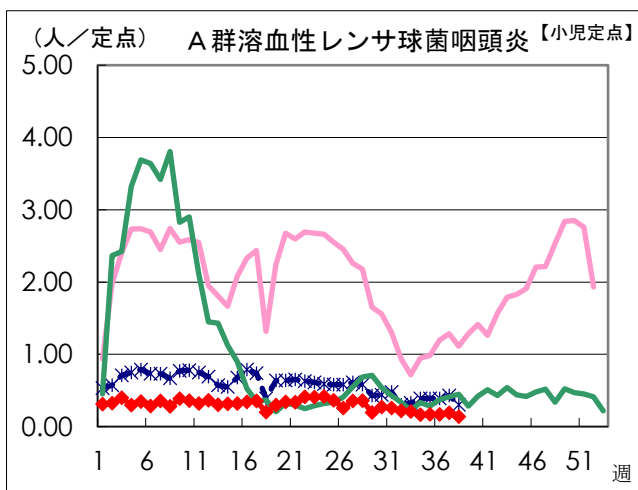
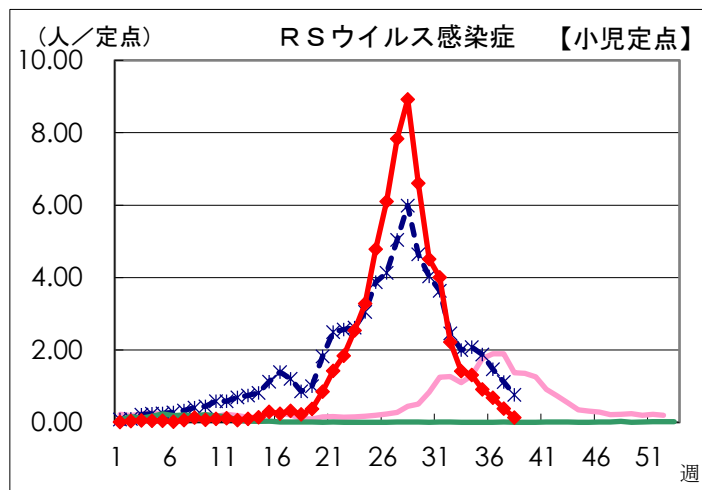
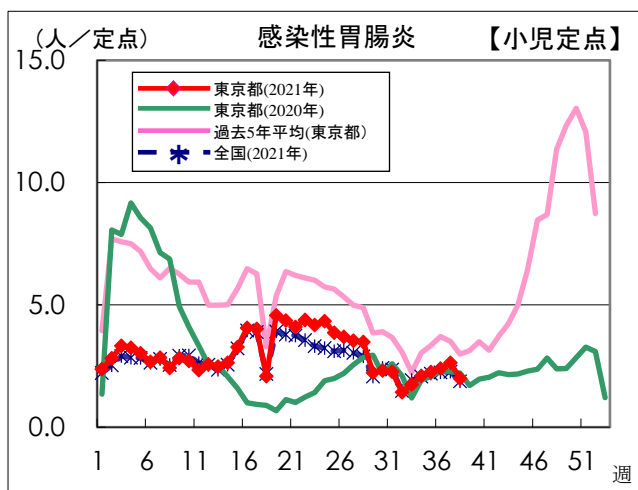
☆当月 7 人
 ☆前月 8 人
 ☆当月-前月 ▲ 1 人増

資料：保健政策部疾病対策課

感染症発生動向調査

週別定点あたり患者報告数推移

- 定点数：小児科医療機関 264 定点、眼科医療機関 39 定点
 (インフルエンザは「小児科」と「内科」の医療機関 419 定点)
- 期 間：2021年第38週現在



資料：東京都健康安全研究センター（感染症情報センター）