

月報

2021. 4

福祉行政・衛生行政統計

目 次

- 福祉行政統計編..... 1
 - 衛生行政統計編..... 21
-



東京都福祉保健局

表章記号の規約

計数のない場合	—
計数不明又は計数を表章することが不適当な場合	…
統計項目のありえない場合	・
比率を微小（0.05未満）の場合	0.0
減少をあらわす場合	▲又は△

注 本書に掲載の数値は速報値のため、今後公表される数値と相違する場合があります。
また、数値は四捨五入のため、総数と内訳の合計が一致しない場合があります。

福祉行政統計

1	地域別指標	2
2	生活保護	
(1)	保護の対象	4
(2)	保護費	5
(3)	保護施設	5
3	低所得者福祉	
(1)	生活福祉資金	6
(2)	城北労働・福祉センター	6
4	高齢者福祉	
(1)	高齢者福祉相談	7
(2)	高齢者福祉施設	7
(3)	高齢者医療	7
(4)	介護保険	7
5	児童福祉	
(1)	児童相談	10
(2)	児童福祉施設	11
(3)	里親及び小規模住居型児童養育事業（ファミリーホーム）	11
6	ひとり親福祉	
(1)	ひとり親相談	12
(2)	母子生活支援施設	12
(3)	母子福祉資金・父子福祉資金	12
(4)	児童扶養手当	13
7	女性福祉	
(1)	女性相談	14
(2)	婦人保護施設	15
8	障害者福祉	
(1)	障害者の手帳	16
(2)	障害者の相談・援護	16
(3)	障害者医療	17
(4)	障害者（児）の施設	18
(5)	特別児童扶養手当・特別障害者手当・障害児福祉手当等	20
(6)	心身障害者扶養年金	20

衛生行政統計

1	東京都保健医療情報センター運営状況	23
2	小児慢性特定疾病等医療券交付	24
3	自立支援医療費（精神通院）	25
4	精神保健福祉センター実績	26
5	難病医療費等助成対象者	28
6	エイズ相談件数・HIV検査者数	35
7	感染症発生動向調査全数把握対象疾患届出患者数	36
8	健康安全研究センター検査業務実績	38
9	性感染症検査実績	39
10	大気汚染健康障害者医療費助成被認定者	40
11	食中毒発生状況	41
12	健康安全研究センターによる監視指導状況	42
13	食肉衛生検査所とちく検査頭数	43
14	市場衛生検査所業務	44
15	検案・解剖件数、死因別（監察医務院分）	45
16	都立肢体不自由児施設及び重症心身障害児施設利用状況	46
17	B型・C型ウイルス肝炎治療医療費助成対象者	47
	感染症発生動向調査	68

令和2年度第4四半期分

18	栄養指導	48
19	地区組織指導等	49
20	給食施設栄養指導等	50
21	特定給食施設に対する指導・監督	51
22	結核医療費公費負担（一般医療）	52
23	結核医療費公費負担（入院医療）	53
24	結核健康診断	54
25	食品衛生・環境衛生資格者養成施設数	55
26	建築物登録営業所及び監視指導数	56
27	環境衛生施設数及び監視指導数	57
28	食品衛生施設数及び監視指導数	58
29	食品等の収去試験（都・区・八王子及び町田市保健所収去分）	60
30	化製場等施設数及び監視指導数	61
31	動物管理・狂犬病予防	62
32	食鳥処理場等施設数及び監視指導数	63
33	検案・解剖件数、死因数（多摩・島しょ地域分）	64
34	薬事及び毒物劇物監視成績	65
35	特定建築物等の監視指導状況	67

福祉行政統計 編

1 地域別指標 その1

	(a) 都の人口(初日)		(b) 生活保護(月中)				(c) 保育所 在籍者数 (初日)	私的 契約 ・再掲	
	世帯	人員 (A)	世帯	人員 (B)	保護率% (B)/(A)	前年同月 保護率%			
総数	7,189,152	13,957,179	231,428	280,976	20.1	20.3	287,952	15	総
区部計	5,170,908	9,651,917	172,319	206,386	21.4	21.5	203,802	-	区
千代田区	38,247	67,089	565	603	9.0	9.5	1,652	-	千
中央区	94,207	170,379	1,059	1,186	7.0	6.7	5,107	-	中
港区	138,309	258,200	1,751	2,021	7.8	7.7	5,499	-	港
新宿区	215,765	345,813	8,843	9,972	28.8	29.0	6,397	-	新
文京区	130,126	236,375	1,912	2,112	8.9	9.0	5,797	-	文
台東区	124,636	210,801	7,451	7,991	37.9	39.1	3,382	-	台
墨田区	145,995	271,306	6,278	7,538	27.8	28.6	6,357	-	墨
江東区	266,252	523,998	7,680	9,372	17.9	18.2	13,730	-	江
品川区	232,355	416,171	4,490	5,137	12.3	12.8	10,908	-	品
目黒区	153,524	287,314	2,422	2,748	9.6	9.5	5,935	-	目
大田区	397,108	738,875	13,243	15,753	21.3	21.5	14,689	-	大
世田谷区	494,677	942,084	8,790	10,134	10.8	10.9	17,510	-	世
渋谷区	143,181	235,281	2,680	2,946	12.5	12.6	5,236	-	渋
中野区	209,701	341,643	6,872	7,644	22.4	22.2	6,244	-	中
杉並区	329,271	584,727	6,448	7,234	12.4	12.3	12,746	-	杉
豊島区	183,806	297,535	6,030	6,582	22.1	22.1	6,078	-	豊
北区	191,939	353,155	7,657	9,004	25.5	25.7	8,513	-	北
荒川区	110,096	217,964	5,138	6,010	27.6	27.8	5,490	-	荒
板橋区	317,398	582,369	14,381	18,069	31.0	31.0	11,765	-	板
練馬区	364,961	743,634	13,385	16,702	22.5	22.8	15,428	-	練
足立区	340,927	683,257	18,976	24,191	35.4	35.5	12,179	-	足
葛飾区	219,545	453,599	10,667	13,312	29.3	29.8	10,261	-	葛
江戸川区	328,882	690,348	15,601	20,125	29.2	29.1	12,899	-	江
市部計	1,983,320	4,225,505	57,958	73,121	17.3	17.4	82,255	-	市
八王子市	267,646	576,076	7,557	9,469	16.4	16.3	9,608	-	八
立川市	90,315	181,393	3,878	4,869	26.8	27.3	3,758	-	立
武蔵野市	77,594	149,454	1,675	1,897	12.7	12.6	2,735	-	武
三鷹市	95,852	194,831	2,534	3,029	15.5	15.8	3,892	-	三
青梅市	56,608	132,202	2,213	2,946	22.3	22.0	2,815	-	青
府中市	125,508	263,683	4,074	5,191	19.7	19.8	5,443	-	府
昭島市	51,044	112,200	1,753	2,186	19.5	19.5	2,615	-	昭
調布市	119,418	240,857	2,652	3,161	13.1	13.0	5,931	-	調
町田市	198,217	434,994	5,854	7,751	17.8	17.8	6,453	-	町
小金井市	64,065	127,623	1,618	1,797	14.1	14.0	2,898	-	小
小平市	88,708	196,773	2,347	2,976	15.1	15.9	3,644	-	小
日野市	90,858	190,708	2,203	2,765	14.5	14.2	3,945	-	日
東村山市	68,258	150,421	2,465	3,121	20.7	21.6	2,406	-	東
国分寺市	64,304	130,100	999	1,201	9.2	9.1	3,107	-	国
国立市	36,623	75,310	945	1,171	15.5	15.6	1,537	-	国
福生市	27,862	56,612	922	1,113	19.7	19.4	1,301	-	福
狛江市	42,572	83,787	1,041	1,191	14.2	14.0	1,917	-	狛
東大和市	37,346	84,240	1,363	1,849	21.9	22.7	1,824	-	東
清瀬市	34,413	75,504	1,638	2,141	28.4	28.6	1,276	-	清
東久留米市	52,638	116,550	1,710	2,219	19.0	19.2	2,197	-	東
武蔵村山市	30,117	71,162	1,210	1,662	23.4	23.9	1,807	-	武
多摩市	69,721	147,378	1,932	2,506	17.0	16.6	2,421	-	多
稲城市	40,405	92,895	882	1,135	12.2	12.0	2,077	-	稲
羽村市	23,941	53,977	654	841	15.6	15.8	1,147	-	羽
あきる野市	32,524	79,565	704	946	11.9	12.0	1,654	-	あ
西東京市	96,763	207,210	3,135	3,988	19.2	19.5	3,847	-	西
郡部計	22,348	55,763	714	969	17.4	17.3	1,238	-	郡
瑞穂町	13,683	32,028	550	772	24.1	23.9	612	-	瑞
日の出町	5,898	17,008	80	105	6.2	6.1	477	-	日
檜原村	818	1,953	18	18	9.2	9.6	45	-	檜
奥多摩町	1,949	4,774	65	73	15.3	15.0	104	-	奥
その他			1	1					移
島部計	12,576	23,994	437	500	20.8	20.1	657	15	島
大島	5,812	11,542	169	195	16.9	15.8	309	-	大
大島町	3,569	6,928	138	159	23.0	22.1	185	-	大
利島村	190	319	-	-	0.0	0.0	13	-	利
新島村	1,235	2,476	16	19	7.7	7.9	51	-	新
神津島村	818	1,819	15	17	9.3	5.4	60	-	神
三宅	1,449	2,461	52	64	26.0	28.1	62	-	支
三宅村	1,262	2,139	52	64	29.9	32.2	62	-	三
御蔵島村	187	322	-	-	0.0	0.0	-	-	御
八丈	3,777	7,006	195	219	31.3	30.1	227	-	支
八丈町	3,649	6,832	195	219	32.1	30.8	227	-	八
青ヶ島村	128	174	-	-	0.0	0.0	-	-	青
小笠原	1,538	2,985	21	22	7.4	6.3	59	15	支
小笠原村	1,538	2,985	21	22	7.4	6.3	59	15	小

資料：(a)総務局統計部、(b)生活福祉部保護課、(c)少子社会対策部保育支援課
(注) 1. 「都の人口」は「東京都の人口(推計)」総務局統計部による。
2. 生活保護(月中)については停止中のものも含む。

その2

	(d) 幼保連携型 認定こども園 在籍者数 (初 日)	私 的 契 約 ・再掲	(e) 身体障害者 手帳交付台帳 登載数 (月 末)	(f) 知的障害者 「愛の手帳」交付数 (交付台帳登載数) (月 末)	(g) 精神障害者 保健福祉手帳 交付数 (月 中)	(h) 国民健康保険 被保険者数 (月 末)	(i) 介護保険 第1号 被保険者数 (月 末)	
総 数	4,284	-	488,613	95,636 (12)	7,858	2,835,299	3,152,498	総
区 部 計	2,262	-	336,130	59,818	5,109	1,940,546	2,070,544	区
千代田区	2	-	2,445	253	31	10,693	11,380	千
中央区	73	-	3,749	561	53	27,826	25,480	中
港区	1	-	7,937	1,094	97	51,817	44,878	港
新宿区	346	-	13,666	1,669	202	88,055	68,708	新
文京区	-	-	6,369	1,085	114	40,058	44,162	文
台東区	67	-	9,815	1,039	101	47,354	46,491	台
墨田区	334	-	9,116	1,782	151	54,344	61,752	墨
江東区	289	-	18,927	3,504	282	95,164	114,069	江
品川区	-	-	14,401	2,107	160	71,766	83,108	品
目黒区	4	-	7,835	1,349	92	56,612	56,051	目
大田区	-	-	28,485	4,737	350	132,291	167,204	大
世田谷区	474	-	24,828	4,726	394	183,069	186,838	世
渋谷区	2	-	6,785	956	105	53,012	43,899	渋
中野区	181	-	10,525	1,685	166	77,192	68,548	中
杉並区	4	-	16,272	2,833	289	118,665	121,380	杉
豊島区	2	-	9,980	1,408	170	69,441	57,975	豊
北区	93	-	17,362	2,661	217	73,937	88,054	北
荒川区	-	-	9,534	1,426	154	47,939	50,584	荒
板橋区	-	-	21,870	4,179	349	117,982	132,889	板
練馬区	2	-	24,276	5,264	482	141,928	162,543	練
足立区	127	-	30,278	6,072	457	150,530	171,276	足
葛飾区	252	-	17,368	3,640	264	98,810	114,742	葛
江戸川区	9	-	24,307	5,788	429	132,061	148,533	江
市 部 計	2,020	-	148,100	34,904	2,708	871,863	1,055,168	市
八王子市	842	-	15,748	4,954	422	125,380	152,701	八
立川市	9	-	7,323	1,605	140	37,941	45,002	立
武蔵野市	-	-	4,282	1,283	86	29,264	33,109	武
三鷹市	-	-	5,936	1,288	116	37,839	41,425	三
青梅市	1	-	6,807	1,309	82	31,253	39,406	青
府中市	1	-	8,670	2,091	163	51,233	57,955	府
昭島市	148	-	3,962	1,008	63	24,445	29,825	昭
調布市	1	-	8,926	1,600	144	45,729	51,664	調
町田市	418	-	16,261	4,001	298	88,257	115,954	町
小金井市	81	-	3,261	758	59	22,750	26,526	小
小平市	-	-	6,976	1,647	106	38,667	45,691	小
日野市	7	-	5,986	1,474	105	35,540	46,695	日
東村山市	86	-	7,404	1,461	78	32,400	40,316	東
国分寺市	2	-	3,960	893	74	23,880	27,995	国
国立市	65	-	2,624	612	54	16,223	18,182	国
福生市	1	-	2,076	471	25	14,980	15,166	福
狛江市	-	-	2,773	503	45	17,044	20,134	狛
東大和市	-	-	3,282	747	63	18,428	23,427	和
清瀬市	-	-	4,375	725	63	16,477	20,928	清
東久留米市	1	-	4,514	1,065	98	25,140	33,546	久
武蔵村山市	-	-	3,124	755	59	16,733	19,141	村
多摩市	126	-	5,161	1,166	117	32,460	42,882	多
稲城市	103	-	2,796	588	61	16,988	19,907	稲
羽村市	127	-	1,959	548	37	12,099	14,462	羽
あきる野市	1	-	2,876	805	44	19,162	23,486	あ
西東京市	-	-	7,038	1,547	106	41,551	49,643	西
郡 部 計	2	-	2,717	655	31	14,664	17,817	郡
瑞穂町	2	-	1,414	379	18	8,639	9,356	瑞
日の出町	-	-	685	189	10	4,056	5,293	日
檜原村	-	-	153	31	2	622	963	檜
奥多摩町	-	-	465	56	1	1,347	2,205	奥
島 部 計	-	-	1,666	247	10	8,226	8,969	島
大 島	-	-	1,062	140	5	3,972	4,589	支
大島町	-	-	643	97	4	2,314	2,808	大
利島村	-	-	23	6	-	92	83	利
新島村	-	-	260	19	1	794	1,088	新
神津島村	-	-	136	18	-	772	610	神
三 宅	-	-	92	30	2	730	1,006	支
三宅村	-	-	86	29	2	629	952	三
御蔵島村	-	-	6	1	-	101	54	御
八 丈	-	-	360	68	2	2,569	2,929	支
八丈町	-	-	347	68	2	2,531	2,892	八
青ヶ島村	-	-	13	-	-	38	37	青
小 笠 原	-	-	152	9	1	955	445	支
小笠原村	-	-	152	9	1	955	445	小

資料：(d) 少子社会対策部保育支援課、(e) (f) 東京都心身障害者福祉センター、(g) 中部総合精神保健福祉センター、
(h) 保健政策部国民健康保険課、(i) 高齢社会対策部介護保険課

- (注) 1. 「愛の手帳」交付数の()は都心施設に入所している場合等で福祉事務所の決定していない者。
2. 精神障害者保健福祉手帳交付数について「月中」とは、当該月中に発行した数である。
3. 介護保険第1号被保険者数は速報値であり、今後変動する場合があります。
確定値は後日、ホームページの「東京都介護サービス情報」に掲載しますので、参照してください。

アドレス https://www.fukushihoken.metro.tokyo.lg.jp/kourei/hoken/kaigo_lib/info/chosa/geppo/index.html

2 生活保護

(1) 保護の対象

2-1 被保護世帯及び被保護者数（扶助の種類別）（月中）

	保護世帯数・人員（実数）							
	総数	現に保護を受けたもの						保護停止中のもの
			高齢者世帯	母子世帯	障害者世帯	傷病者世帯	その他の世帯	
世帯	231,428	230,621	126,647	8,474	25,779	31,838	37,883	807
人員	280,976	279,896	136,745	22,263	29,543	37,499	53,846	1,080

	扶 助 の 種 類							
	生活扶助	住宅扶助	教育扶助	介護扶助	医療扶助	出産扶助	生業扶助	葬祭扶助
世帯	198,489	207,388	7,247	49,610	202,989	3	4,201	638
人員	241,965	252,033	10,385	51,129	238,774	3	4,721	639

資料：生活福祉部保護課

2-2 被保護世帯数（世帯類型、労働力類型別）（月中）

	総数	単 身 者 世 帯						2 人 以 上 の 世 帯							
		計	高齢者世帯	障害者世帯	傷病者世帯	その他世帯	医療扶助単給(再掲)	計	高齢者世帯	母子世帯	障害者世帯	傷病者世帯	その他世帯	医療扶助単給(再掲)	
総 数	230,621	194,471	116,687	22,892	27,560	27,332	7,392	36,150	9,961	8,456	2,887	4,278	10,568	362	
世帯主が働いている世帯	常用勤労者	23,047	16,576	4,982	2,113	1,824	7,657	253	6,471	416	3,242	178	187	2,448	70
	日雇労働者	3,535	3,002	1,176	298	334	1,194	28	533	74	187	18	21	233	4
	内職者	976	835	176	400	97	162	16	141	7	45	33	8	48	1
	その他就業者	3,551	3,093	751	1,193	402	747	50	458	86	141	53	27	151	2
世帯員が働いている	4,167	・	・	・	・	・	・	4,167	515	331	566	823	1,932	49	
働いていない	195,345	170,965	109,602	18,888	24,903	17,572	7,045	24,380	8,863	4,510	2,039	3,212	5,756	236	
就労世帯の就労収入額（単位 千円）	2,038,591	1,052,899	274,553	99,662	107,482	571,202	27,985	985,692	58,320	344,018	55,692	79,997	447,664	18,766	

(注) 就労世帯の就労収入額について、総数と内訳の計が一致しないのは、端数処理のためである。

資料：生活福祉部保護課

2-3 介護扶助受給者数（月中）

		総 数	介 護 扶 助 単 給	介 護 扶 助 併 給
総 数		51,129	715	50,414
施 設	介護老人福祉施設	3,597	160	3,437
	介護老人保健施設	1,700	316	1,384
	介護療養型医療施設	187	58	129
	介護医療院	98	23	75
	地域密着型介護老人福祉施設	12	-	12
居 宅 介 護		35,327	140	35,187
介 護 予 防		10,208	18	10,190

資料：生活福祉部保護課

2-4 医療扶助受給者数（月中）

	総 数			入 院			入 院 外		
	計	単 給	併 給	計	単 給	併 給	計	単 給	併 給
総 数	238,774	8,197	230,577	14,676	4,914	9,762	224,098	3,283	220,815
精 神 病	11,356	3,457	7,899	5,719	3,385	2,334	5,637	72	5,565
そ の 他	227,418	4,740	222,678	8,957	1,529	7,428	218,461	3,211	215,250

資料：生活福祉部保護課

2-5 保護の開始・廃止の状況

	前月末 現在 未処理 件数	申請 件数	申 請 取 下 げ 件 数	申 請 却 下 件 数	保 護 開 始			月 末 現 在 未 処 理 件 数	保 護 廃 止			保 護 変 更	
					決 定	転入 (再掲)	職権保護 (再掲)		決 定	一時的 扶助 (再掲)	転出 (再掲)	増	減
世 帯	1,366	2,222	64	56	2,159	124	25	1,334	2,008	7	249	・	・
人 員	・	・	・	・	2,601	187	25	・	2,304	12	337	232	606

資料：生活福祉部保護課

(2) 保護費

2-6 保護費（扶助の種類別）

	総 数	扶 助 費								
		計	生活扶助	住宅扶助	教育扶助	介護扶助	医療扶助	出産扶助	生業扶助	葬祭扶助
扶助額 (千円)	36,471,443	36,235,092	12,891,970	9,925,513	98,409	254,738	12,845,781	1,459	100,505	116,718

(つづき)

保護施設事務費	委託事務費	就労自立 給付金	進学準備 給付金
202,411	3,904	7,636	22,400

資料：生活福祉部保護課

(3) 保護施設等

2-7 保護施設等の状況（月末）

		施 設 数	定 員	被 保 護 者					自 費 入 所 者	
				在 籍 人 員			入 所 人 員 (月 中)	退 所 人 員 (月 中)	在 籍 人 員	
				総 数	都 内	都 外 委 託				
救 護 施 設	総 数	10	911	1,063	938	125	38	13	10	
	公 立	-	-	12	-	12	-	-	-	
	私 立	10	911	1,051	938	113	38	13	10	
更 生 施 設	総 数	11	850	639	639	-	63	70	-	
	公 立	8	580	440	440	-	43	60	-	
	私 立	3	270	199	199	-	20	10	-	
宿 所 提 供 施 設	総 数	10	696	281	281	-	85	70	5	
	公 立	9	636	228	228	-	73	51	5	
	私 立	1	60	53	53	-	12	19	-	
日 常 生 活 支 援 住 居 施 設	総 数	29	507	580	437	143	53	20	6	
	公 立	-	-	-	-	-	-	-	-	
	私 立	29	507	580	437	143	53	20	6	

(注) 日常生活支援住居施設は、生活保護法の一部改正により令和3年4月から追加

資料：生活福祉部計画課

3 低所得者福祉

(1) 生活福祉資金

3-1 生活福祉資金貸付決定状況

	新規申請	新 規 貸 付 決 定						
		総数	福祉費	緊急小口 資金	教育支援 資金	総合支援 資金	不動産担保型 生活資金	不動産担保型 生活資金 (要保護向け)
件 数	68,304	68,304	9	13,358	51	54,884	-	2
金 額 (円)	30,625,252,000	30,625,252,000	3,006,000	2,642,820,000	53,986,000	27,900,800,000	-	24,640,000

資料：生活福祉部地域福祉課

(2) 城北労働・福祉センター

3-2 城北労働・福祉センターの利用状況

相 談 受 付 数	相 談 延 件 数									
	総 数	労 働	医 療	生 活 保 護 法 関 係	そ の 他 の 福 祉 法 関 係	応 急 援 護				そ の 他
						給 食	交 通	物 品	宿 泊	
226	246	11	1	2	-	71	1	28	46	86

資料：生活福祉部保護課

4 高齢者福祉

(1) 高齢者福祉相談

4-1 養護老人ホームの入所に係る相談及び待機者数の状況

相談取扱実人員	左のうち申請受理件数	入所待機者数（月末）
213	30	89

資料：高齢社会対策部計画課

(2) 高齢者福祉施設

4-2 養護・特別養護老人ホーム（介護老人福祉施設）の状況（月末）

	施設数	定員	現在員数					入所人員	退所人員	
			総数	措置人員			その他			
				都内	都外委託	計				
養護老人ホーム	総数	32	3,371	3,408	3,143	265	3,408	34	42	
	公立	-	-	19	-	19	19	-	-	
	私立	32	3,371	3,389	3,143	246	3,389	34	42	
特別養護老人ホーム (介護老人福祉施設)	総数	566	51,041	48,228	57	-	57	48,171	1,489	1,252
	公立	44	3,724	3,583	16	-	16	3,567	83	102
	私立	522	47,317	44,645	41	-	41	44,604	1,406	1,150

資料：高齢社会対策部施設支援課

4-3 軽費・有料老人ホームの状況（月末）

	施設数	定員	在籍人員	入所人員	退所人員	
軽費老人ホーム (ケアハウス)	総数	44	2,136	1,998	50	52
	公立	8	374	312	1	6
	私立	36	1,762	1,686	49	46
都市型軽費老人ホーム	総数	86	1,490	1,448	38	25
	公立	-	-	-	-	-
	私立	86	1,490	1,448	38	25
軽費老人ホーム (A型)	総数	8	600	592	6	4
	公立	-	-	-	-	-
	私立	8	600	592	6	4
軽費老人ホーム (B型)	総数	1	50	49	-	-
	公立	1	50	49	-	-
	私立	-	-	-	-	-
有料老人ホーム	955	58,021	45,638	1,127	1,271	

資料：高齢社会対策部施設支援課

(3) 高齢者医療

4-4 高齢者医療制度対象者数（月末）

平成20年3月で制度終了のため削除

(4) 介護保険

4-5 第1号被保険者数

前月末現在	当月中増	当月中減	当月末現在
3,151,712	13,834	13,048	3,152,498

資料：高齢社会対策部介護保険課

4-6 要介護（要支援）認定者数

	要支援 1	要支援 2	計	要介護 1	要介護 2	要介護 3	要介護 4	要介護 5	計	合計
第1号被保険者	96,632	79,928	176,560	127,672	103,088	79,689	78,083	56,073	444,605	621,165
65歳以上70歳未満	3,089	2,999	6,088	3,921	3,665	2,364	2,330	2,064	14,344	20,432
70歳以上75歳未満	8,382	7,505	15,887	9,699	8,880	6,113	5,751	4,609	35,052	50,939
75歳以上80歳未満	15,382	12,068	27,450	17,027	13,358	9,251	8,370	6,648	54,654	82,104
80歳以上85歳未満	26,035	19,562	45,597	29,352	21,260	14,950	13,823	10,307	89,692	135,289
85歳以上90歳未満	28,320	23,100	51,420	37,727	28,180	21,488	20,056	13,971	121,422	172,842
90歳以上	15,424	14,694	30,118	29,946	27,745	25,523	27,753	18,474	129,441	159,559
第2号被保険者	1,194	1,768	2,962	2,104	2,903	1,982	1,625	1,936	10,550	13,512
総数	97,826	81,696	179,522	129,776	105,991	81,671	79,708	58,009	455,155	634,677

資料：高齢社会対策部介護保険課

4-7 居宅介護（支援）サービス受給者数

	予防給付			介護給付							合計
	要支援 1	要支援 2	計	経過的 要介護	要介護 1	要介護 2	要介護 3	要介護 4	要介護 5	計	
第1号被保険者	27,013	37,139	64,152	-	97,365	85,925	54,838	42,183	27,234	307,545	371,697
第2号被保険者	380	955	1,335	-	1,475	2,398	1,466	1,046	1,114	7,499	8,834
総数	27,393	38,094	65,487	-	98,840	88,323	56,304	43,229	28,348	315,044	380,531

資料：高齢社会対策部介護保険課

4-8 地域密着型（介護予防）サービス受給者数

	予防給付			介護給付							合計
	要支援 1	要支援 2	計	経過的 要介護	要介護 1	要介護 2	要介護 3	要介護 4	要介護 5	計	
第1号被保険者	131	196	327	-	22,017	18,419	13,214	8,122	5,233	67,005	67,332
第2号被保険者	-	1	1	-	248	333	284	138	151	1,154	1,155
総数	131	197	328	-	22,265	18,752	13,498	8,260	5,384	68,159	68,487

資料：高齢社会対策部介護保険課

4-9 施設介護サービス受給者数

	予防給付			介護給付						合計
	要支援 1	要支援 2	計	要介護 1	要介護 2	要介護 3	要介護 4	要介護 5	計	
介護老人福祉施設	-	-	-	571	1,765	12,424	20,151	15,865	50,776	50,776
第1号被保険者	-	-	-	570	1,751	12,351	20,043	15,711	50,426	50,426
第2号被保険者	-	-	-	1	14	73	108	154	350	350
介護老人保健施設	-	-	-	2,504	3,806	5,531	6,396	3,424	21,661	21,661
第1号被保険者	-	-	-	2,482	3,765	5,439	6,276	3,320	21,282	21,282
第2号被保険者	-	-	-	22	41	92	120	104	379	379
介護療養型医療施設	-	-	-	23	70	139	686	1,137	2,055	2,055
第1号被保険者	-	-	-	23	69	138	675	1,118	2,023	2,023
第2号被保険者	-	-	-	-	1	1	11	19	32	32
介護医療院	-	-	-	16	41	122	518	917	1,614	1,614
第1号被保険者	-	-	-	16	40	121	507	889	1,573	1,573
第2号被保険者	-	-	-	-	1	1	11	28	41	41
総数	-	-	-	3,114	5,680	18,154	27,608	21,252	75,808	75,808

資料：高齢社会対策部介護保険課

注1：介護保険は速報値であり、今後変動する場合があります。

確定値は後日、ホームページの「東京都介護サービス情報」に掲載しますので、参照してください。

アドレス https://www.fukushihoken.metro.tokyo.lg.jp/kourei/hoken/kaigo_lib/info/chosa/geppo/index.html

注2：地域包括ケアシステムの強化のための介護保険法等の一部を改正する法律（平成29年法律第52号）により平成30年4月1日から「介護医療院」が創設されました。

注3：同一月に2施設以上でサービスを受けた場合、施設ごとにそれぞれ受給者数を1人と計上するが、総数には1人と計上しているため、4施設の合算と総数が一致しません。

5 児童福祉

(1) 児童相談

5-1 児童相談所の相談受付状況

	総 数	養護相談		保 健 相 談	肢 体 不 自 由 談	視 聴 覚 障 害 談	言 語 障 害 談	重 症 心 身 談	知 的 障 害 談	発 達 障 害 談	ぐ 相 犯 行 為 等 談	触 相 法 行 為 等 談	不 登 校 相 談	性 格 行 動 談	し つ け 相 談	適 性 相 談	そ の 他 の 談	(再掲)	
		被 虐 待 相 談	そ の 他 相 談															い 相 じ め 談	児 売 被 相 害 等 談
総数	4,297	2,131	771	52	12	-	-	3	482	22	107	51	34	250	68	94	220	2	-
0～5歳	1,482	830	315	41	6	-	-	-	134	-	-	-	1	2	68	13	72	-	-
6～11歳	1,504	782	246	8	4	-	-	1	184	17	19	22	14	129	-	48	30	1	-
12～14歳	809	339	130	3	2	-	-	1	125	4	53	27	14	75	-	22	14	1	-
15～17歳	448	175	76	-	-	-	-	1	39	1	35	2	5	40	-	11	63	-	-
18歳以上	54	5	4	-	-	-	-	-	-	-	-	-	-	4	-	-	41	-	-

資料：東京都児童相談センター

5-2 児童相談所の相談対応状況

対 応 件 数														
総数	面 接 指 導	訓 戒 ・ 誓 約	児 童 福 祉 司 の 指 導	児 童 委 員 の 指 導	児 童 家 庭 支 援 セ ン タ ー 委 託	区 市 町 村 指 導 委 託	区 市 町 村 送 致	福 祉 事 務 所 へ 送 致 等	児 童 福 祉 施 設		里 親 委 託	指 定 発 達 支 援 医 療 機 関 委 託	家 庭 裁 判 所 に 送 致	そ の 他
									入 所	通 所				
3,781	2,738	-	298	-	-	3	465	6	115	-	15	-	-	141

(つづき)

未対応件数 (月末)	施 設 入 所 待 機 数 (月末)
6,902	67

資料：東京都児童相談センター

5-3 福祉事務所の相談対応状況

平成30年3月末を以って、厚生労働省の業務統計終了に伴い削除

5-4 児童相談所の被虐待児童相談対応状況

	計	虐 待 内 容 別			
		身 体 的 虐 待	性 的 虐 待	心 理 的 虐 待	保 護 の 怠 慢 (ネ グ レ ク ト)
計	1,773	454	16	1,086	217
0歳～5歳	699	136	2	485	76
6歳～11歳	585	164	3	342	76
12歳～14歳	311	100	6	164	41
15歳以上	178	54	5	95	24

資料：東京都児童相談センター

(2) 児童福祉施設

5-5 保育所・幼保連携型認定こども園の状況（初日）

ア. 保育所

	施設数	定員	在籍人員				入所人員		退所人員	
			総数	入所	措置人員	私的契約入所	入所	私的契約入所	退所	私的契約入所
総数	3,477	313,363	287,952	287,937	-	15	65,361	10	63,228	-
公立	821	86,640	82,130	82,115	-	15	17,319	-	20,992	-
民営再掲	158	17,101	16,407	16,407	-	-	3,178	-	3,869	-
私立	2,656	226,723	205,822	205,822	-	-	48,042	10	42,236	-

資料：少子社会対策部保育支援課

イ. 幼保連携型認定こども園

	施設数	定員	在籍人員				入所人員		退所人員	
			総数	入所	措置人員	私的契約入所	入所	私的契約入所	退所	私的契約入所
総数	40	4,457	4,285	4,284	1	-	1,382	-	762	-
公立	9	927	837	837	-	-	161	-	202	-
民営再掲	-	-	-	-	-	-	-	-	-	-
私立	31	3,530	3,448	3,447	1	-	1,221	-	560	-

資料：少子社会対策部保育支援課

5-6 乳幼児・児童養護施設・児童自立支援施設の状況

	乳児院			児童養護施設			児童自立支援施設		
	施設数	定員	措置人員	施設数	定員	措置人員	施設数	定員	措置人員
総数	11 (-)	527 (-)	292	64 (8)	3,210 (239)	2,789	2 (-)	252 (-)	99 [3]
公立	-	-	-	6	434	359	2	252	96
私立	11 (-)	527 (-)	292	58 (8)	2,776 (239)	2,430	- (-)	- (-)	3

(注) 1. 都外委託施設数、協定定員を（ ）内に再掲。
 2. 実施機関が措置した数。都外措置委託児を含む。
 3. 国立施設を除く。但し、児童自立支援施設の措置人員のみ [] 内に別掲。

資料：少子社会対策部育成支援課・東京都児童相談センター

(3) 里親及び小規模住居型児童養育事業（ファミリーホーム）

5-7 登録委託状況（月末）

	登録家庭数 又は事業所数	委託家庭数 (当月末)	委託児童数				委託家庭数 (前月末)
			総数	3歳未満	3～6歳	7歳以上	
里親総数	1,030	413	485	78	111	296	420
養育家庭	651	336	407	31	102	274	341
専門養育家庭	15	5	5	-	-	5	5
親族里親	13	13	15	-	-	15	13
養子縁組	378	60	58	47	9	2	62
小規模住居型児童養育事業 (ファミリーホーム)	31	—	129	3	18	108	—

資料：少子社会対策部育成支援課

6 ひとり親福祉

(1) ひとり親相談

6-1 母子・父子自立支援員の新規相談受付状況

総数	生活一般	児童	生活 援 護				その他
			計	母子福祉資金	父子福祉資金	その他	
6,983	2,961	1,016	2,346	1,378	57	911	660

資料：少子社会対策部育成支援課

(2) 母子生活支援施設

6-2 母子生活支援施設の状況

	施設数 (月末)	定員 (世帯) (月末)	在籍(月末)		入 所		私的契約入所		退 所		私的契約退所	
			世帯	人員	世帯	人員	世帯	人員	世帯	人員	世帯	人員
総数	32	633	457	1,113	17	39	-	-	22	51	1	3
公立	15	283	169	418	8	17	-	-	13	32	-	-
私立	17	350	288	695	9	22	-	-	9	19	1	3

資料：少子社会対策部育成支援課

(3) 母子福祉資金・父子福祉資金

6-3 母子福祉資金・父子福祉資金

ア. 母子福祉資金貸付決定状況

	新規申請 (当月)	新規貸付決定(当月)						
		総数	事業開始	事業継続	修学	技能習得	修業	就職支度
件数	185	152	-	-	102	3	-	-
金額(千円)	99,274	97,313	-	-	76,138	1,700	-	-

(つづき)

	新規貸付決定(当月)						加算分(再掲)	
	医療介護	生活	住宅	転宅	就学支度	結婚	修学	修業
件数	-	3	2	1	41	-	-	-
金額(千円)	-	4,935	1,635	165	12,740	-	-	-

(注) 新規申請件数を除き、次年度貸付分は含まない。

資料：少子社会対策部育成支援課

イ. 父子福祉資金貸付決定状況

	新規申請 (当月)	新規貸付決定(当月)						
		総数	事業開始	事業継続	修学	技能習得	修業	就職支度
件数	5	5	-	-	3	-	-	-
金額(千円)	2,108	2,108	-	-	1,758	-	-	-

(つづき)

	新規貸付決定(当月)						加算分(再掲)	
	医療介護	生活	住宅	転宅	就学支度	結婚	修学	修業
件数	-	1	-	-	1	-	-	-
金額(千円)	-	315	-	-	35	-	-	-

(注) 新規申請件数を除き、次年度貸付分は含まない。

資料：少子社会対策部育成支援課

(4) 児童扶養手当

6-4 児童扶養手当受給状況(月末)

総数	母子世帯類型別受給者数						
	生別母子世帯		死別母子世帯	未婚の母子世帯	障害者世帯	遺棄世帯	DV保護命令世帯
	離婚世帯	その他					
67,627	51,311	48	618	9,502	513	241	48

(つづき)

父子世帯類型別受給者数							その他の世帯	異動状況	
生別父子世帯		死別父子世帯	未婚の父子世帯	障害者世帯	遺棄世帯	DV保護命令世帯		資格取得	資格喪失
離婚世帯	その他								
2,404	1	232	58	151	12	-	2,488	1,192	659

資料：少子社会対策部育成支援課

7 女性福祉

(1) 女性相談

7-1 女性相談センター及び婦人相談員の相談経路別受付状況

	総数	本人身	警察関係	法務関係	女性相談センター・婦人相談所	他の婦人相談員	福祉事務所	児童相談所	他の相談施設	医療関係	教育関係	労働関係	縁故者・知人等	その他
女性相談センター	2,699	2,199	29	-	-	4	33	3	32	2	2	-	12	383
婦人相談員	2,178	1,516	68	-	28	26	95	39	301	27	5	-	50	23

資料：東京都女性相談センター

7-2 女性相談受付の内訳

	計	5 条 違 反	売 春 強 要	人 間 関 係												
				夫 婦 関 係				親 族 関 係				男 女 関 係		職 場 ・ 近 隣 関 係		
				離 婚 の 問 題	夫 等 の 暴 力	保 護 命 令	そ の 他	親 の 暴 力	子 （ 婿 ・ 嫁 を 含 む ） の 暴 力	他 の 親 族 の 暴 力	そ の 他	ス ト ー カ ー 被 害	そ の 他	恋 人 ・ 知 人 等 の 暴 力	そ の 他	
電話・手紙相談 (主訴)	3,815	-	1	243	530	-	206	89	20	23	390	15	83	26	577	
電話・手紙相談 (主訴以外の相談)	1,132	-	-	107	105	7	32	19	4	3	104	4	6	-	26	
来所・出張・巡回相談 (主訴)	1,062	-	2	149	293	1	35	58	12	5	32	7	7	16	6	
来所・出張・巡回相談 (主訴以外の相談)	1,231	-	1	139	100	-	23	23	7	8	86	8	11	8	11	

(つづき)

	経 済 関 係	医 療 健 康 関 係	(入 居 相 談 ・ 立 ち 退 き 等) 関 係	職 業 関 係	施 設 入 所	人 身 取 引 被 害 関 係	そ の 他
電話・手紙相談 (主訴)	78	552	79	47	33	-	823
電話・手紙相談 (主訴以外の相談)	143	151	123	42	90	-	166
来所・出張・巡回相談 (主訴)	116	83	62	13	47	-	118
来所・出張・巡回相談 (主訴以外の相談)	201	182	151	61	78	-	133

資料：東京都女性相談センター

7-3 女性相談センター及び婦人相談員の相談対応状況（月中）

	対 応 済 実 人 員															未対応人員 （月末）	
	総数	女 性 福 資 の 貸 付	婦 人 保 護 施 設 に 入 所	就 職 ・ 自 営	結 婚	帰 宅	帰 郷	福 祉 事 務 所 へ 移 送	女 性 相 談 セ ン タ ー （ 員 ） へ 移 送	他 府 県 の 女 性 相 談 セ ン タ ー （ 員 ） へ 移 送	そ の 他 の 関 係 機 関 ・ 施 設 へ 移 送	助 言 指 導	住 宅 入 居	無 断 退 所	その他	一 時 保 護	その他
女性相談センター	2,698	・	10	-	-	5	3	9	-	-	28	1,901	3	-	739	22	-
婦人相談員	2,177	1	・	-	1	19	6	60	26	7	117	1,608	22	-	310	・	1

資料：東京都女性相談センター

(2) 婦人保護施設

7-4 婦人保護施設の状況（月末）

	施 設 数	定 員	在 籍 人 員	入 所 人 員	退 所 人 員
総 数	5 (1)	230 (100)	91	10	6
公 立	-	-	-	-	-
私 立	5 (1)	230 (100)	91	10	6

(注) 都が委託できる都外施設数・定員を（ ）内に別掲。人員には都外委託分を含む。

資料：東京都女性相談センター

8 障害者福祉

(1) 障害者の手帳

8-1 障害者の手帳

ア. 身体障害者手帳交付台帳登載状況（月末）

	障 害 別 登 載 数												新 規 交 付 数	転 入 数	転 出 ・ 返 還 数
	総 数	視 覚	聴 覚・ 平 衡 機 能	音 声・ 言 語・ そ し ゃ く 機 能	肢 体 不 自 由	内 部 障 害									
						心 臓 機 能	じ ん 臓 機 能	呼 吸 器 機 能	膀 胱 直 腸 機 能	小 腸 機 能	免 疫 機 能	肝 臓 機 能			
総 数	472,865 (15,748)	38,980 (1,149)	47,989 (1,718)	7,537 (180)	234,587 (7,210)	66,424 (2,663)	37,052 (1,511)	6,980 (217)	22,019 (905)	804 (19)	9,559 (134)	934 (42)	1,567 (84)	298 (22)	1,753 (97)
18歳未満	23,813 (366)	2,058 (17)	4,698 (41)	391 (-)	14,405 (248)	1,428 (41)	160 (3)	224 (7)	225 (5)	57 (1)	- (-)	167 (3)	39 (2)	32 (1)	11 (1)
18歳以上	449,052 (15,382)	36,922 (1,132)	43,291 (1,677)	7,146 (180)	220,182 (6,962)	64,996 (2,622)	36,892 (1,508)	6,756 (210)	21,794 (900)	747 (18)	9,559 (134)	767 (39)	1,528 (82)	266 (21)	1,742 (96)

(注) 平成27年4月1日付八王子市の中核市移行に伴い、身体障害者手帳交付事務が八王子市に移管されたため、八王子市分は()内に別掲している。

資料：東京都心身障害者福祉センター（下段()内を除く。）

障害者施策推進部施設サービス支援課（下段()内）

イ. 知的障害者「愛の手帳」の交付状況（交付台帳登載状況）（月末）

	障害程度別交付数					新 規 交 付 数	返 還 数
	総 数	1 度 (最 重 度)	2 度 (重 度)	3 度 (中 度)	4 度 (軽 度)		
総 数	95,636	3,206	22,583	22,372	47,475	200	54
0～6歳（就学前）	1,596	44	252	450	850	76	-
6～17歳	12,609	80	1,309	3,436	7,784	78	10
18歳以上	81,431	3,082	21,022	18,486	38,841	46	44

資料：東京都心身障害者福祉センター

ウ. 精神障害者保健福祉手帳本月交付件数及び本月末所持者数

区 分	本月交付件数	本月末所持者数
総 数	7,858	130,699
等級1	449	7,519
等級2	3,957	66,788
等級3	3,452	56,392

資料：中部総合精神保健福祉センター

8-2 知的障害者「愛の手帳」・精神障害者保健福祉手帳 交付状況
平成25年3月末を以って、8-1に集約したため削除

(2) 障害者の相談・援護

8-3 心身障害者福祉センターの相談・判定状況

ア. 取扱実人員

	総 数	身体障害	知的障害
総 数	1,690	1,325	365

イ. 相談延件数

	総 数	手 帳	医 療 保 健	補 装 具	職 業	施 設	生 活	教 育	そ の 他
総 数	994	108	107	646	22	5	39	1	66
身 体 障 害	848	4	107	646	21	5	38	-	27
知 的 障 害	146	104	-	-	1	-	1	1	39

ウ. 判定件数及びその他の件数

	判 定					判 定 書 (意見書)等 交 付 件 数
	総 数	医学的判定	心理学的判定	職能的判定	その他の 判 定	
総 数	871	701	159	-	11	617
身 体 障 害	504	493	-	-	11	309
知 的 障 害	367	208	159	-	-	308

資料：東京都心身障害者福祉センター

8-4 福祉事務所の身体障害者更生援護の状況

	相 談 実 人 員	相 談 内 容											
		総 数	身体障害者手帳	自立支援医療(更生医療)	補 装 具	職 業	在 宅	施 設	医 療 保 健	生 活	無料乗車券等件数		その他
											都 営	民 営バ ス	
総 数	28,607	38,802	9,552	1,315	4,145	228	7,726	868	1,579	2,704	3,137	707	6,841
視 覚 障 害	2,272	3,283	758	5	450	23	752	209	96	329	239	76	346
聴覚・平衡機能障害	2,520	3,384	932	11	892	26	255	10	108	216	300	31	603
音声・言語・そしゃく機能障害	437	594	171	16	32	1	138	2	29	62	41	6	96
肢 体 不 自 由	12,893	16,191	3,803	39	2,299	142	4,527	621	474	1,144	1,118	178	1,846
内 部 障 害	10,485	15,350	3,888	1,244	472	36	2,054	26	872	953	1,439	416	3,950
他(手帳なし,18歳未満)(別掲)	4,349	5,367	864	9	1,315	11	1,518	6	101	425	473	44	601

資料：障害者施策推進部施設サービス支援課

8-5 知的障害者相談状況

相 談 実 人 員	相 談 延 件 数									
	総 数	施 設	職 親 委 託	職 業	医 療 保 健	生 活	教 育	居 宅	愛 の 手 帳	そ の 他
10,273	14,918	2,112	6	376	381	1,597	376	3,090	954	6,026

資料：障害者施策推進部施設サービス支援課

(3) 障害者医療

8-6 心身障害者医療助成費対象者数

	総 計			
	国 保	社 保	後 期 高 齢	計
総 計	55,171	35,845	15,381	106,397
区 部	35,793	23,760	10,130	69,683
市 部	18,831	11,873	5,084	35,788
郡 部	398	176	119	693
島 部	149	36	48	233

資料：保健政策部医療助成課

(4) 障害者(児)の施設

8-7 障害者の入所等待機状況(月末)

		月末現在の待機数(待機者の現在の状況別)		
		入所施設等へ 入所中等	在宅	
待機先施設等種別	障害者支援施設	合計	385	1,023
		身体障害者	131	260
		知的障害者	253	750
		精神障害者	1	13
	療養介護	32	281	

(注) 重複障害の場合は、主たる障害種別により分類している。

資料：障害者施策推進部施設サービス支援課

8-8 身体障害者通所授産施設(旧法指定施設)の入所状況(月末)

平成24年3月末を以って、法改正のため削除

8-9 障害者の施設入所等状況

		前月末現在 入所人員 (月中)	退所人員 (月中)	本月末現在 人員		
都内施設入所者	障害者支援施設	合計	4,664	28	22	4,670
		身体障害者	947	10	8	949
		知的障害者	3,687	16	13	3,690
		精神障害者	12	2	1	13
		旧知的障害児施設等 継続入所者	18	-	-	18
	療養介護	1,083	7	-	1,090	
都外施設入所者	障害者支援施設	合計	4,536	30	41	4,525
		身体障害者	644	9	13	640
		知的障害者	3,873	20	28	3,865
		精神障害者	6	1	-	7
		旧知的障害児施設等 継続入所者	13	-	-	13
	療養介護	257	-	1	256	
合計	障害者支援施設	合計	9,200	58	63	9,195
		身体障害者	1,591	19	21	1,589
		知的障害者	7,560	36	41	7,555
		精神障害者	18	3	1	20
		旧知的障害児施設等 継続入所者	31	-	-	31
	療養介護	1,340	7	1	1,346	

(注) 1 重複障害の場合は、主たる障害種別により分類している。

2 「旧知的障害児施設等継続入所者」は、旧知的障害児施設等に入所していた者(18歳以上の者に限る。)であって、障害者の日常生活及び社会生活を総合的に支援するための法律に基づく障害者支援施設等の指定を受けた当該旧施設に引き続き入所している者を計上している。

3 「旧知的障害児施設等継続入所者」の「入所人員(月中)」は、旧知的障害児施設等に入所していた者が18歳に達した後、新たに本月中に、障害者の日常生活及び社会生活を総合的に支援するための法律に基づく障害者支援施設等の指定を受けた当該旧施設に引き続き入所することとなった者を計上している。

資料：障害者施策推進部施設サービス支援課

8-10 障害児施設の入所状況（月初）

その1 福祉型障害児入所施設

	合計			旧知的障害児施設			旧第2種自閉症児施設			旧盲児施設		
	施設数	定員	入所人員	施設数	定員	入所人員	施設数	定員	入所人員	施設数	定員	入所人員
総数	29 (21)	662 (250)	423 (142)	25 (18)	595 (213)	399 (128)	1 (1)	35 (35)	13 (13)	1 (1)	- (-)	- (-)
公立	4 (2)	279 (51)	171 (26)	4 (2)	279 (51)	171 (26)	- (-)	- (-)	- (-)	- (-)	- (-)	- (-)
私立	25 (19)	383 (199)	252 (116)	21 (16)	316 (162)	228 (102)	1 (1)	35 (35)	13 (13)	1 (1)	- (-)	- (-)

(つづき)

	旧ろうあ児施設			旧肢体不自由児療護施設		
	施設数	定員	入所人員	施設数	定員	入所人員
総数	1 (-)	30 (-)	10 (-)	1 (1)	2 (2)	1 (1)
公立	- (-)	- (-)	- (-)	- (-)	- (-)	- (-)
私立	1 (-)	30 (-)	10 (-)	1 (1)	2 (2)	1 (1)

その2 医療型障害児入所施設

	合計			旧第1種自閉症児施設			旧肢体不自由児施設			旧重症心身障害児施設		
	施設数	定員	入所人員	施設数	定員	入所人員	施設数	定員	入所人員	施設数	定員	入所人員
総数	33 (21)	1,627 (148)	160 (43)	1 (-)	25 (-)	- (-)	9 (7)	196 (18)	73 (12)	23 (14)	1,406 (130)	87 (31)
公立	10 (4)	541 (4)	30 (3)	1 (-)	25 (-)	- (-)	4 (3)	33 (3)	14 (3)	5 (1)	483 (1)	16 (-)
私立	23 (17)	1,086 (144)	130 (40)	- (-)	- (-)	- (-)	5 (4)	163 (15)	59 (9)	18 (13)	923 (129)	71 (31)

(注) 1 都外施設数、協定定員及び入所人員を()内に再掲。指定発達支援医療機関を除く。

入所人員は利用契約及び措置人員からなり、都外施設を含む。

2 18歳以上(引き続き支援を受けなければ福祉を損なうおそれがあると認められる場合を除く。)の継続入所者は含まない。

資料：障害者施策推進部施設サービス支援課

(5) 特別児童扶養手当・特別障害者手当・障害児福祉手当等

8-1-1 特別児童扶養手当受給者及び対象児童の状況（月末）

受給者数	対象児童数														資格取得児童数	資格喪失児童数	
	総数	身体障害				精神障害								重複障害			
		外部障害		内部障害		知的障害のみ		知的障害及び知的障害以外の精神障害		知的障害以外の精神障害のみ		重複障害					
1級	2級	1級	2級	1級	2級	1級	2級	1級	2級	1級	2級	1級	2級				
9,944	10,259	2,775	465	450	1,047	2,810	1,897	34	142	24	357	258	-	75	849		

資料：東京都心身障害者福祉センター

8-1-2 特別障害者手当・障害児福祉手当等の受給状況（月末）

障害児福祉手当			特別障害者手当			福祉手当（経過措置分）	
受給者数	異動状況		受給者数	異動状況		受給者数	
	資格取得	資格喪失		資格取得	資格喪失		
4,510	65	49	13,687	119	96	209	

資料：東京都心身障害者福祉センター

8-1-3 重度心身障害者(児)手当受給状況（月末）

受給者数											異動状況	
総数	年齢別			障害別							資格取得	資格喪失
	20歳未満	20～65歳未満	65歳以上	知的障害	重複障害					身体障害		
					視覚	聴覚	肢体	内部	その他			
9,350	1,232	7,650	468	5,535	91	87	1,358	50	32	2,197	24	30

資料：東京都心身障害者福祉センター

(6) 心身障害者扶養年金

8-1-4 心身障害者扶養年金加入・給付状況（月末）

年金加入状況					年金給付状況										
障害者数					新規加入	脱退	受給者数	新規給付	受給権消滅	支一差給時止	支停止	差解除	停止解除	一時金給付	
総数	知的障害	身体障害	精神病	その他										弔慰金	葬祭料
18,597	11,420	5,060	967	1,150	-	-	6,998	-	16	28	-	35	-	-	16

資料：障害者施策推進部計画課

衛生行政統計 編

第1表 東京都保健医療情報センター運営状況

(令和3年 4月分)

a. 保健医療情報センター取扱い実績

(単位：件数)

総数	保健医療福祉相談 (b)	夜間休日案内	夜間休日連絡通報受理業務 (c)	聴覚障害者FAXサービス	音声自動応答による医療機関案内	精神科救急医療情報センター (d)	外国語対応相談
12,444	4,792	3,085	2,005	(-)	986	821	755

注. () 内は、再掲です。

b. 保健医療福祉相談内容

(単位：件数)

総数	医療機関案内	医療費生活費	制度案内	病気の不安	施設案内	医療機関苦情	都政	その他
5,226	3,205	1	45	686	187	6	51	1,045

注. 1件の相談で、複数の相談内容がある場合は、それぞれ該当の相談に計上してあります。

c. 夜間休日連絡通報受理業務内容

(単位：件数)

総数	精神科救急診療受理	精神保健相談	感染症発生届	食中毒発生届	動物関係の届け・相談	健康関係の相談	その他
2,005	196	13	1,413	9	12	-	362

d. 精神科救急医療情報センター取扱い実績

(単位：件数)

総数	救急医療相談	初期救急	二次救急	身体合併症
821	768	2	51	-

e. インターネットアクセス件数

(単位：件数)

総数	ホームページアクセス件数	携帯サイトアクセス件数
146,935	144,640	2,295

資料：医療政策部医療政策課 (a. b. c. e)、障害者施策推進部精神保健医療課 (d)

第2表 小児慢性特定疾病等医療券交付

(令和3年 4月分)

種 類	総数	(内訳)			(参考)
		新規承認	継続承認	再交付	却下・取下げ
小児慢性特定疾病	784	95	567	122	19
悪性新生物	129	13	95	21	1
慢性腎疾患	32	6	18	8	2
慢性呼吸器疾患	24	4	18	2	-
慢性心疾患	149	13	117	19	3
内分泌疾患	112	7	86	19	9
膠原病	29	5	19	5	-
糖尿病	55	7	38	10	-
先天性代謝異常	18	1	16	1	-
血液疾患	15	3	10	2	1
神経・筋疾患	97	16	62	19	2
慢性消化器疾患	58	8	41	9	1
免疫疾患	13	3	8	2	-
染色体・遺伝子症候群	27	4	19	4	-
皮膚疾患	4	2	2	-	-
骨系統疾患	22	3	18	1	-
脈管系疾患	-	-	-	-	-
妊娠高血圧症候群等	-	-	-	-	-
療育給付	-	-	-	-	-

注 小児慢性特定疾病のみ特別区分（児童相談所設置区を除く。）を含む。

資料：少子社会対策部家庭支援課

第3表 自立支援医療費（精神通院）

（令和3年 4月分）

区分	総数	被用者保険		国民健康保険			後期高齢者 医療制度	生活保護法	その他
		本人	家族	一般	退職本人	退職家族			
申請	15,589	3,547	2,590	5,410	4	6	550	3,478	4
合格	15,589	3,547	2,590	5,410	4	6	550	3,478	4
承認	15,589	3,547	2,590	5,410	4	6	550	3,478	4

資料：中部総合精神保健福祉センター

第4表 精神保健福祉センター実績

中部総合精神保健福祉センター : 中部
 多摩総合精神保健福祉センター : 多摩
 精神保健福祉センター : 下谷
 (令和3年 4月分)

a. 関係機関に対する技術指導・援助活動件数 (単位: 件数)

区分	総数	内訳		
		来所	出張	電話・文書
総数	748	25	125	598
中部	保健所	-	17	91
	区市町村	-	1	15
	その他	14	10	105
多摩	保健所	1	27	85
	区市町村	-	12	34
	その他	-	12	98
下谷	保健所	7	28	107
	区市町村	-	6	16
	その他	3	12	47

b. 協力組織育成件数 (単位: 件数)

区分	総数	来所	出張	電話・文書	
総数	177	7	25	145	
中部	障害者サービス事業所等	47	4	6	37
	協力事業所	14	-	2	12
	地域組織等	-	-	-	-
	その他	7	-	-	7
多摩	障害者サービス事業所等	36	-	4	32
	協力事業所	17	-	2	15
	地域組織等	1	-	-	1
	その他	10	-	1	9
下谷	障害者サービス事業所等	22	2	7	13
	協力事業所	13	-	2	11
	地域組織等	3	1	-	2
	その他	7	-	1	6

c. 広報普及件数 (単位: 件数)

区分	総数	見学案内	講演会	情報提供			
				総数	資料配布	その他	
総数	件数	5	5	-	614	515	99
	実人員	20	20	-	-	-	-
中部	件数	2	2	-	548	450	98
	実人員	18	18	-	-	-	-
多摩	件数	2	2	-	35	34	1
	実人員	-	-	-	-	-	-
下谷	件数	1	1	-	31	31	-
	実人員	2	2	-	-	-	-

d. 精神保健福祉相談 (単位: 件数) (単位: 回数)

区分	総数	個別相談			心の電話相談	グループワーク	
		電話・文書	面接	訪問			
総数	2,667	215	175	3	2,274	34	
中部	アルコール関連	118	51	31	-	36	4
	(内 アルコール)	54	22	12	0	20	2
	(内 訳) ギャンブル等	59	29	19	0	11	2
	(内 訳) その他のアディクション	5	0	0	0	5	0
	薬物	72	30	31	-	11	6
	児童・思春期	49	7	6	-	36	-
	高齢者	10	-	-	-	10	-
	その他精神一般	783	-	-	-	783	-
多摩	アルコール関連	60	25	15	-	20	8
	(内 アルコール)	20	8	5	-	7	-
	(内 訳) ギャンブル等	20	10	3	-	7	-
	(内 訳) その他のアディクション	20	7	7	-	6	-
	薬物	32	13	12	-	7	-
	児童・思春期	110	16	48	-	46	5
	高齢者	19	-	-	-	19	-
	その他精神一般	684	3	6	-	675	-
下谷	アルコール関連	53	19	9	-	25	7
	(内 アルコール)	18	7	3	-	8	-
	(内 訳) ギャンブル等	26	11	5	-	10	-
	(内 訳) その他のアディクション	9	1	1	-	7	-
	薬物	42	22	7	2	11	-
	児童・思春期	52	15	8	-	29	4
	高齢者	20	-	-	-	20	-
	その他精神一般	563	14	2	1	546	-

e. 通所訓練（精神科デイケア）利用者状況

（単位：人、日、回）

区分	在籍状況（実）				利用状況（延）				延利用者総数	訓練日数	利一日当たり利用者数	通所訓練部門での相談		
	現前 在月 数末	入本 所者 数月	退本 所者 数月	現本 在月 数末	利 用 者 数	参 試 者 数	利 就 用 者 数	利 そ の 他 者 数				電 話 ・ 文 書	面 接	訪 問
総数	102	6	11	97	696	67	5	41	809	89	9	360	507	5
中部	14	1	3	12	226	29	-	3	258	21	12	38	178	-
多摩	23	1	4	20	180	33	-	4	217	21	10	98	144	-
多摩	33	1	1	33	144	-	4	21	169	17	10	115	91	2
多摩	23	1	1	23	122	-	1	5	128	17	8	92	65	3
下谷	-	-	-	-	-	-	-	-	-	-	-	-	-	-
下谷	9	2	2	9	24	5	-	8	37	13	3	17	29	-

f-1. アウトリーチ 利用者状況

（単位：人）

区分	支援対象者数				月間 支援 対象 数	個別相談援助		
	人数					電 話 ・ 文 書	面 接	訪 問
	支 前 援 対 象 者 数	支 本 援 開 始 者 数	支 本 援 終 了 者 数	支 本 援 対 象 者 数				
総数	33	2	7	28	35	353	1,783	135
中部	14	1	2	13	15	242	1,781	30
多摩	5	-	1	4	5	60	1	78
下谷	14	1	4	11	15	51	1	27

f-2. 宿泊事業 利用者状況

（単位：人、日）

区分	在籍状況				延 利 用 者 数	利 用 日 数	一 日 当 た り 利 用 者 数	
	人数							
	前 月 末 現 在 数	本 月 入 所 者 数	本 月 退 所 者 数	本 月 末 現 在 数				
総数	3	10	8	5	219	30	7	
中部	短期宿泊	3	4	2	5	147	30	5
中部	一時入所	-	6	6	-	72	30	2

g. 研修実施状況（単位：回、人）

区分	回数	実人数	延人数
総数	-	-	-
中部	-	-	-
多摩	-	-	-
下谷	-	-	-

h. 教育（学生・関係職員実習）（単位：回、日、人）

区分	回数	日数	実人数	延人数
総数	-	-	-	-
中部	-	-	-	-
多摩	-	-	-	-
下谷	-	-	-	-

注. 「d 精神保健福祉相談」のグループワークにおける多摩・下谷については、アルコール関連と薬物をひとつのグループとして実施することが多いため、区分を分けず表記しています。

資料：障害者施策推進部精神保健医療課

第5表 難病医療費等助成対象者（2-1）（国の対象疾病分）

（令和3年 4月分）

疾病名	3月末		認定		資格喪失		4月末		
	一般 (内重症)	老人 (内重症)	一般	老人	一般	老人	一般 (内重症)	老人 (内重症)	合計 (内重症)
内訳									
総計	82,030 (13,626)	55,143 (17,190)	3,260	2,044	3,612	2,095	81,678 (13,644)	55,092 (17,315)	136,770 (30,959)
球脊髄性筋萎縮症	102 (-)	52 (-)	3	1	2	1	103 (-)	52 (-)	155 (-)
筋萎縮性側索硬化症	459 (-)	494 (-)	29	35	37	36	451 (-)	493 (-)	944 (-)
脊髄性筋萎縮症	68 (-)	16 (-)	4	1	3	1	69 (-)	16 (-)	85 (-)
原発性側索硬化症	6 (-)	4 (-)	-	-	-	-	6 (-)	4 (-)	10 (-)
進行性核上性麻痺	112 (-)	1,214 (-)	8	95	6	100	114 (-)	1,209 (-)	1,323 (-)
パーキンソン病	2,680 (-)	10,934 (-)	156	627	165	722	2,671 (-)	10,839 (-)	13,510 (-)
大脳皮質基底核変性症	81 (-)	404 (-)	2	19	7	25	76 (-)	398 (-)	474 (-)
ハンチントン病	64 (-)	26 (-)	4	1	5	-	63 (-)	27 (-)	90 (-)
神経有棘赤血球症	5 (-)	- (-)	1	-	-	-	6 (-)	- (-)	6 (-)
シャルコー・マリー・トウ・ス病	80 (-)	38 (-)	1	2	1	1	80 (-)	39 (-)	119 (-)
重症筋無力症	1,503 (-)	1,111 (-)	66	48	64	45	1,505 (-)	1,114 (-)	2,619 (-)
先天性筋無力症候群	1 (-)	- (-)	-	-	-	-	1 (-)	- (-)	1 (-)
多発性硬化症/視神経脊髄炎	2,049 (-)	244 (-)	84	8	85	7	2,048 (-)	245 (-)	2,293 (-)
慢性炎症性脱髄性多発神経炎/多発性運動ニューロパチー	315 (-)	193 (-)	18	8	21	8	312 (-)	193 (-)	505 (-)
封入体筋炎	22 (-)	27 (-)	3	1	2	2	23 (-)	26 (-)	49 (-)
クロウ・深瀬症候群	21 (-)	8 (-)	1	-	2	-	20 (-)	8 (-)	28 (-)
多系統萎縮症	494 (-)	610 (-)	32	24	32	22	494 (-)	612 (-)	1,106 (-)
脊髄小脳変性症 (多系統萎縮症を除く。)	1,141 (-)	1,248 (-)	47	44	54	39	1,134 (-)	1,253 (-)	2,387 (-)
ライソゾーム病	145 (-)	10 (-)	5	-	7	-	143 (-)	10 (-)	153 (-)
副腎白質ジストロフィー	27 (-)	3 (-)	-	1	1	1	26 (-)	3 (-)	29 (-)
ミトコンドリア病	157 (-)	24 (-)	8	-	9	1	156 (-)	23 (-)	179 (-)
もやもや病	1,195 (-)	134 (-)	54	7	57	6	1,192 (-)	135 (-)	1,327 (-)
プロリオソノ病	14 (-)	28 (-)	1	2	2	3	13 (-)	27 (-)	40 (-)
亜急性硬化性全脳炎	6 (-)	- (-)	2	-	2	-	6 (-)	- (-)	6 (-)
進行性多巣性白質脳症	5 (-)	2 (-)	-	-	-	-	5 (-)	2 (-)	7 (-)
H T L V -1 関連脊髄症	19 (-)	23 (-)	2	-	2	-	19 (-)	23 (-)	42 (-)
特発性基底核石灰化症	9 (-)	9 (-)	-	1	1	1	8 (-)	9 (-)	17 (-)
全身性アミロイドーシス	128 (-)	187 (-)	8	16	8	14	128 (-)	189 (-)	317 (-)
ウルリッヒ病	3 (-)	- (-)	-	-	-	-	3 (-)	- (-)	3 (-)
遠位型ミオパチー	36 (-)	8 (-)	-	1	1	-	35 (-)	9 (-)	44 (-)
ベスレムミオパチー	6 (-)	- (-)	1	-	1	-	6 (-)	- (-)	6 (-)
自己食空胞性ミオパチー	1 (-)	1 (-)	-	-	-	-	1 (-)	1 (-)	2 (-)
シュワルツ・ヤンバル症候群	- (-)	- (-)	-	-	-	-	- (-)	- (-)	- (-)
神経線維腫症	408 (-)	66 (-)	14	-	16	1	406 (-)	65 (-)	471 (-)
天疱瘡	211 (-)	106 (-)	15	2	15	4	211 (-)	104 (-)	315 (-)
表皮水疱症	29 (-)	- (-)	1	-	1	-	29 (-)	- (-)	29 (-)
膿疱性乾癬 (汎発型)	127 (-)	56 (-)	9	4	11	3	125 (-)	57 (-)	182 (-)
ステイヴンス・ジョンソン症候群	17 (-)	3 (-)	-	-	-	1	17 (-)	2 (-)	19 (-)
中毒性表皮壊死症	5 (-)	1 (-)	1	-	1	-	5 (-)	1 (-)	6 (-)
高安動脈炎	352 (-)	144 (-)	5	5	10	7	347 (-)	142 (-)	489 (-)
巨細胞性動脈炎	60 (-)	200 (-)	2	30	3	26	59 (-)	204 (-)	263 (-)
結節性多発動脈炎	169 (-)	136 (-)	8	4	8	4	169 (-)	136 (-)	305 (-)
顕微鏡的多発血管炎	250 (-)	897 (-)	12	72	17	80	245 (-)	889 (-)	1,134 (-)
多発血管炎性肉芽腫症	177 (-)	194 (-)	6	9	12	12	171 (-)	191 (-)	362 (-)
好酸球性多発血管炎性肉芽腫症	443 (-)	275 (-)	31	10	27	8	447 (-)	277 (-)	724 (-)
悪性関節リウマチ	250 (-)	253 (-)	9	12	10	15	249 (-)	250 (-)	499 (-)
パージャナー病	98 (-)	63 (-)	2	1	4	2	96 (-)	62 (-)	158 (-)
原発性抗リン脂質抗体症候群	68 (-)	14 (-)	6	3	5	3	69 (-)	14 (-)	83 (-)
全身性エリテマトーデス	6,049 (-)	1,046 (-)	157	24	177	26	6,029 (-)	1,044 (-)	7,073 (-)
皮膚筋炎/多発性筋炎	1,661 (-)	914 (-)	100	30	96	30	1,665 (-)	914 (-)	2,579 (-)
全身性强皮症	1,428 (-)	1,257 (-)	54	36	59	28	1,423 (-)	1,265 (-)	2,688 (-)
混合性結合組織病	816 (-)	183 (-)	25	2	27	5	814 (-)	180 (-)	994 (-)
シェーグレン症候群	1,233 (-)	751 (-)	86	26	88	24	1,231 (-)	753 (-)	1,984 (-)
成人スチル病	430 (-)	129 (-)	20	8	24	3	426 (-)	134 (-)	560 (-)
再発性多発軟骨炎	70 (-)	30 (-)	4	4	3	3	71 (-)	31 (-)	102 (-)
ペーチェット病	1,387 (-)	334 (-)	46	4	51	5	1,382 (-)	333 (-)	1,715 (-)
特発性拡張型心筋症	1,158 (-)	430 (-)	51	12	68	9	1,141 (-)	433 (-)	1,574 (-)
肥大型心筋症	264 (-)	199 (-)	11	9	12	14	263 (-)	194 (-)	457 (-)
拘束型心筋症	6 (-)	1 (-)	-	1	-	1	6 (-)	1 (-)	7 (-)
再生不良性貧血	441 (-)	318 (-)	34	20	35	21	440 (-)	317 (-)	757 (-)
自己免疫性溶血性貧血	47 (-)	39 (-)	7	2	11	2	43 (-)	39 (-)	82 (-)

第5表 難病医療費等助成対象者（2-1）（国の対象疾病分）（つづき）

（令和3年 4月分）

疾病名	3月末		認定		資格喪失		4月末		
	一般	(内重症) 老人	一般	老人	一般	老人	一般	(内重症) 老人	合計 (内重症)
発作性夜間ヘモグロビン尿症	57	(-) 28	4	3	2	4	59	(-) 27	86
特発性血小板減少性紫斑病	891	(-) 786	34	31	49	42	876	(-) 775	1,651
血栓性血小板減少性紫斑病	22	(-) 9	1	1	2	1	21	(-) 9	30
原発性免疫不全症候群	256	(-) 13	7	2	7	-	256	(-) 15	271
I g A 腎症	1,029	(-) 97	75	12	94	13	1,010	(-) 96	1,106
多発性嚢胞腎	1,424	(-) 288	94	20	102	25	1,416	(-) 283	1,699
黄色靱帯骨化症	235	(-) 284	24	12	26	14	233	(-) 282	515
後縦靱帯骨化症	1,299	(-) 1,730	83	59	96	80	1,286	(-) 1,709	2,995
広範脊柱管狭窄症	149	(-) 345	10	13	9	16	150	(-) 342	492
特発性大腿骨頭壊死症	1,308	(-) 358	65	12	78	14	1,295	(-) 356	1,651
下垂体性ADH分泌異常症	377	(-) 52	17	1	19	1	375	(-) 52	427
下垂体性TSH分泌亢進症	17	(-) 4	2	-	-	1	19	(-) 3	22
下垂体性PRL分泌亢進症	234	(-) 10	12	1	17	-	229	(-) 11	240
クッシング病	82	(-) 16	3	-	3	-	82	(-) 16	98
下垂体性ゴナドトロピン分泌亢進症	1	(-) -	-	-	-	-	1	(-) -	1
下垂体性成長ホルモン分泌亢進症	283	(-) 127	6	2	12	4	277	(-) 125	402
下垂体前葉機能低下症	1,227	(-) 307	40	7	47	7	1,220	(-) 307	1,527
家族性高コレステロール血症(ホモ接合体)	21	(-) 4	3	1	3	1	21	(-) 4	25
甲状腺ホルモン不応症	4	(-) -	-	-	-	-	4	(-) -	4
先天性副腎皮質酵素欠損症	100	(-) -	7	-	8	-	99	(-) -	99
先天性副腎低形成症	4	(-) -	1	-	1	-	4	(-) -	4
アジソン病	23	(-) 10	3	-	3	-	23	(-) 10	33
サルコイドーシス	819	(-) 550	39	19	37	21	821	(-) 548	1,369
特発性間質性肺炎	382	(-) 1,228	36	132	26	135	392	(-) 1,225	1,617
肺動脈性肺高血圧症	271	(-) 96	21	8	24	9	268	(-) 95	363
肺静脈閉塞症/肺毛細血管腫	2	(-) 2	-	-	-	-	2	(-) 2	4
慢性血栓性肺高血圧症	224	(-) 300	16	18	12	17	228	(-) 301	529
リンパ管筋腫	124	(-) 4	2	-	3	-	123	(-) 4	127
網膜色素変性症	1,309	(-) 1,101	30	12	41	18	1,298	(-) 1,095	2,393
パッド・キアリ症候群	21	(-) 2	1	1	1	1	21	(-) 2	23
特発性門脈圧亢進症	31	(-) 14	1	-	4	-	28	(-) 14	42
原発性胆汁性胆管炎	915	(-) 932	33	19	35	22	913	(-) 929	1,842
原発性硬化性胆管炎	95	(-) 22	3	1	5	1	93	(-) 22	115
自己免疫性肝炎	520	(-) 449	22	13	25	15	517	(-) 447	964
クローン病	4,542	(-) 210	119	3	155	5	4,506	(-) 208	4,714
潰瘍性大腸炎	14,453	(-) 1,682	566	31	682	34	14,337	(-) 1,679	16,016
好酸球性消化管疾患	82	(-) 10	4	-	6	-	80	(-) 10	90
慢性特発性偽性腸閉塞症	16	(-) 4	2	-	3	-	15	(-) 4	19
巨大膀胱短小結腸症	1	(-) -	-	-	-	-	1	(-) -	1
腸管蠕動不全症	3	(-) -	-	-	-	-	3	(-) -	3
腸管神経節細胞減少症	3	(-) -	-	-	-	-	3	(-) -	3
ルビンシュタイン・テイビ症候群	-	(-) -	-	-	-	-	-	(-) -	-
C F C 症候群	1	(-) -	-	-	-	-	1	(-) -	1
コステロ症候群	1	(-) -	-	-	-	-	1	(-) -	1
チャージ症候群	3	(-) -	-	-	-	-	3	(-) -	3
クリオピリン関連周期熱症候群	15	(-) -	1	-	1	-	15	(-) -	15
若年性特発性関節炎	93	(-) -	7	-	6	-	94	(-) -	94
TNF受容体関連周期性症候群	6	(-) -	-	-	-	-	6	(-) -	6
非典型溶血性尿毒症症候群	9	(-) 1	1	-	1	-	9	(-) 1	10
ブラウ症候群	1	(-) -	-	-	-	-	1	(-) -	1
先天性ミオパチー	59	(-) 6	1	-	1	-	59	(-) 6	65
マリネスコ・シェーグレン症候群	1	(-) -	-	-	-	-	1	(-) -	1
筋ジストロフィー	578	(-) 74	18	2	18	4	578	(-) 72	650
非ジストロフィー性ミオトニー症候群	7	(-) -	-	-	-	-	7	(-) -	7
遺伝性周期性四肢麻痺	6	(-) -	-	-	1	-	5	(-) -	5
アトピー性脊髄炎	3	(-) -	2	-	1	-	4	(-) -	4
脊髄空洞症	63	(-) 41	3	1	4	1	62	(-) 41	103
脊髄髄膜瘤	10	(-) 1	-	-	-	-	10	(-) 1	11
アイザックス症候群	13	(-) 3	2	1	2	1	13	(-) 3	16
遺伝性ジストニア	21	(-) -	1	-	1	-	21	(-) -	21
神経フェリチン症	-	(-) -	-	-	-	-	-	(-) -	-
脳表ヘモジデリン沈着	9	(-) 9	2	-	2	-	9	(-) 9	18

第5表 難病医療費等助成対象者（2-1）（国の対象疾病分）（つづき）

（令和3年 4月分）

疾病名	3月末				認定		資格喪失		4月末					
	一般	(内重症)	老人	(内重症)	一般	老人	一般	老人	一般	(内重症)	老人	(内重症)	合計	(内重症)
禿頭と変形性脊椎症を伴う常染色体劣性白質脳症	-	(-)	-	(-)	-	-	-	-	-	(-)	(-)	(-)	(-)	(-)
皮質下梗塞と白質脳症を伴う常染色体優性脳動脈症	7	(-)	3	(-)	-	1	-	1	7	(-)	3	(-)	10	(-)
神経軸索スフェロイド形成を伴う遺伝性びまん性白質脳症	3	(-)	1	(-)	-	-	-	-	3	(-)	1	(-)	4	(-)
ペリ一症候群	-	(-)	-	(-)	-	-	-	-	-	(-)	(-)	(-)	-	(-)
前頭側頭葉変性症	80	(-)	56	(-)	4	1	7	1	77	(-)	56	(-)	133	(-)
ピッカースタッフ脳幹脳炎	10	(-)	2	(-)	1	-	1	-	10	(-)	2	(-)	12	(-)
痙攣重積型（二相性）急性脳症	5	(-)	-	(-)	1	-	1	-	5	(-)	-	(-)	5	(-)
先天性無痛無汗症	5	(-)	-	(-)	-	-	-	-	5	(-)	-	(-)	5	(-)
アレキサンダー病	2	(-)	-	(-)	1	-	1	-	2	(-)	-	(-)	2	(-)
先天性核上性球麻痺	-	(-)	-	(-)	-	-	-	-	-	(-)	(-)	(-)	-	(-)
メビウス症候群	4	(-)	-	(-)	-	-	-	-	4	(-)	-	(-)	4	(-)
中隔視神経形成異常症/ドモルシア症候群	1	(-)	-	(-)	-	-	-	-	1	(-)	-	(-)	1	(-)
アイカルディ症候群	3	(-)	-	(-)	-	-	1	-	2	(-)	-	(-)	2	(-)
片側巨脳症	3	(-)	-	(-)	-	-	-	-	3	(-)	-	(-)	3	(-)
限局性皮質異形成	12	(-)	-	(-)	3	-	3	-	12	(-)	-	(-)	12	(-)
神経細胞移動異常症	3	(-)	-	(-)	2	-	2	-	3	(-)	-	(-)	3	(-)
先天性大脳白質形成不全症	2	(-)	-	(-)	-	-	-	-	2	(-)	-	(-)	2	(-)
ドラベ症候群	4	(-)	-	(-)	-	-	-	-	4	(-)	-	(-)	4	(-)
海馬硬化を伴う内側側頭葉てんかん	9	(-)	1	(-)	-	-	-	-	9	(-)	1	(-)	10	(-)
ミオクロニー欠神てんかん	1	(-)	-	(-)	-	-	-	-	1	(-)	-	(-)	1	(-)
ミオクロニー脱力発作を伴うてんかん	2	(-)	-	(-)	1	-	1	-	2	(-)	-	(-)	2	(-)
レノックス・ガスト一症候群	24	(-)	-	(-)	3	-	2	-	25	(-)	-	(-)	25	(-)
ウエスト症候群	4	(-)	-	(-)	2	-	1	-	5	(-)	-	(-)	5	(-)
大田原症候群	2	(-)	-	(-)	-	-	1	-	1	(-)	-	(-)	1	(-)
早期ミオクロニー脳症	1	(-)	-	(-)	-	-	-	-	1	(-)	-	(-)	1	(-)
遊走性焦点発作を伴う乳児てんかん	-	(-)	-	(-)	-	-	-	-	-	(-)	-	(-)	-	(-)
片側痙攣・片麻痺・てんかん症候群	-	(-)	-	(-)	-	-	-	-	-	(-)	-	(-)	-	(-)
環状20番染色体症候群	1	(-)	-	(-)	-	-	-	-	1	(-)	-	(-)	1	(-)
ラスムッセン脳炎	2	(-)	1	(-)	-	-	-	-	2	(-)	1	(-)	3	(-)
P C D H 19 関連症候群	2	(-)	-	(-)	-	-	-	-	2	(-)	-	(-)	2	(-)
難治頻回部分発作重積型急性脳炎	2	(-)	-	(-)	1	-	1	-	2	(-)	-	(-)	2	(-)
徐波睡眠期持続性棘徐波を示すてんかん性脳症	2	(-)	-	(-)	-	-	-	-	2	(-)	-	(-)	2	(-)
ランドウ・クレフナー症候群	-	(-)	-	(-)	-	-	-	-	-	(-)	-	(-)	-	(-)
レット症候群	3	(-)	-	(-)	-	-	-	-	3	(-)	-	(-)	3	(-)
スタージ・ウェーバー症候群	23	(-)	-	(-)	1	-	1	-	23	(-)	-	(-)	23	(-)
結節性硬化症	124	(-)	3	(-)	2	-	6	-	120	(-)	3	(-)	123	(-)
色素性乾皮症	2	(-)	1	(-)	-	-	-	-	2	(-)	1	(-)	3	(-)
先天性魚鱗癬	4	(-)	-	(-)	-	-	-	-	4	(-)	-	(-)	4	(-)
家族性良性慢性天疱瘡	8	(-)	-	(-)	1	-	2	-	7	(-)	-	(-)	7	(-)
類天疱瘡（後天性表皮水疱症を含む。）	125	(-)	287	(-)	18	20	15	31	128	(-)	276	(-)	404	(-)
特発性後天性全身性無汗症	65	(-)	-	(-)	3	-	3	-	65	(-)	-	(-)	65	(-)
眼皮膚白皮症	4	(-)	-	(-)	-	-	-	-	4	(-)	-	(-)	4	(-)
肥厚性皮膚骨膜炎	-	(-)	-	(-)	-	-	-	-	-	(-)	-	(-)	-	(-)
弾性線維性仮性黄色腫	3	(-)	2	(-)	-	-	-	-	3	(-)	2	(-)	5	(-)
マルファン症候群	161	(-)	2	(-)	12	-	12	-	161	(-)	2	(-)	163	(-)
エーラス・ダンロス症候群	19	(-)	-	(-)	-	-	-	-	19	(-)	-	(-)	19	(-)
メンケス病	-	(-)	-	(-)	-	-	-	-	-	(-)	-	(-)	-	(-)
オクシピタル・ホーン症候群	1	(-)	-	(-)	-	-	-	-	1	(-)	-	(-)	1	(-)
ウィルソン病	120	(-)	1	(-)	4	-	3	-	121	(-)	1	(-)	122	(-)
低ホスファターゼ症	1	(-)	-	(-)	-	-	-	-	1	(-)	-	(-)	1	(-)
VATER 症候群	6	(-)	-	(-)	-	-	-	-	6	(-)	-	(-)	6	(-)
那須・ハコラ病	-	(-)	-	(-)	-	-	-	-	-	(-)	-	(-)	-	(-)
ウィーバー症候群	-	(-)	-	(-)	-	-	-	-	-	(-)	-	(-)	-	(-)
コフィン・ローリー症候群	-	(-)	-	(-)	-	-	-	-	-	(-)	-	(-)	-	(-)
ジュベール症候群関連疾患	1	(-)	-	(-)	1	-	-	-	2	(-)	-	(-)	2	(-)
モワット・ウィルソン症候群	4	(-)	-	(-)	-	-	-	-	4	(-)	-	(-)	4	(-)
ウィリアムズ症候群	6	(-)	-	(-)	-	-	-	-	6	(-)	-	(-)	6	(-)
A T R - X 症候群	1	(-)	-	(-)	-	-	-	-	1	(-)	-	(-)	1	(-)
クルーゾン症候群	2	(-)	-	(-)	1	-	1	-	2	(-)	-	(-)	2	(-)
アペー症候群	-	(-)	-	(-)	-	-	-	-	-	(-)	-	(-)	-	(-)
ファイファー症候群	1	(-)	-	(-)	-	-	-	-	1	(-)	-	(-)	1	(-)

第5表 難病医療費等助成対象者（2-1）（国の対象疾病分）（つづき）

（令和3年 4月分）

疾病名	3月末				認定		資格喪失		4月末				合計	(内重症)	
	一般	(内重症)	老人	(内重症)	一般	老人	一般	老人	一般	(内重症)	老人	(内重症)			
アントラー・ピグスラー症候群	-	(-)	-	(-)	-	-	-	-	-	(-)	(-)	(-)	(-)	-	(-)
コフィン・シリス症候群	3	(-)	-	(-)	2	-	2	-	3	(-)	(-)	(-)	3	(-)	(-)
ロスモンド・トムソン症候群	-	(-)	-	(-)	-	-	-	-	-	(-)	(-)	(-)	-	(-)	(-)
歌舞伎症候群	3	(-)	-	(-)	1	-	1	-	3	(-)	(-)	(-)	3	(-)	(-)
多脾症候群	5	(-)	-	(-)	-	-	-	-	5	(-)	(-)	(-)	5	(-)	(-)
無脾症候群	4	(-)	-	(-)	1	-	1	-	4	(-)	(-)	(-)	4	(-)	(-)
鯉耳腎症候群	-	(-)	-	(-)	-	-	-	-	-	(-)	(-)	(-)	-	(-)	(-)
ウェルナー症候群	8	(-)	-	(-)	-	-	-	-	8	(-)	(-)	(-)	8	(-)	(-)
コケイン症候群	1	(-)	-	(-)	-	-	-	-	1	(-)	(-)	(-)	1	(-)	(-)
ブラダー・ウィリ症候群	17	(-)	-	(-)	-	-	-	-	17	(-)	(-)	(-)	17	(-)	(-)
ソトス症候群	2	(-)	-	(-)	-	-	-	-	2	(-)	(-)	(-)	2	(-)	(-)
ヌーナン症候群	4	(-)	-	(-)	-	-	-	-	4	(-)	(-)	(-)	4	(-)	(-)
ヤング・シンブソン症候群	-	(-)	-	(-)	-	-	-	-	-	(-)	(-)	(-)	-	(-)	(-)
1p36欠失症候群	3	(-)	-	(-)	-	-	-	-	3	(-)	(-)	(-)	3	(-)	(-)
4p欠失症候群	1	(-)	-	(-)	-	-	-	-	1	(-)	(-)	(-)	1	(-)	(-)
5p欠失症候群	-	(-)	-	(-)	-	-	-	-	-	(-)	(-)	(-)	-	(-)	(-)
第14番染色体父親性ダイソミー症候群	-	(-)	-	(-)	-	-	-	-	-	(-)	(-)	(-)	-	(-)	(-)
アンジェルマン症候群	3	(-)	-	(-)	-	-	-	-	3	(-)	(-)	(-)	3	(-)	(-)
スミス・マギニス症候群	-	(-)	-	(-)	-	-	-	-	-	(-)	(-)	(-)	-	(-)	(-)
22q11.2欠失症候群	8	(-)	-	(-)	-	-	-	-	8	(-)	(-)	(-)	8	(-)	(-)
エマヌエル症候群	-	(-)	-	(-)	-	-	-	-	-	(-)	(-)	(-)	-	(-)	(-)
脆弱X症候群関連疾患	-	(-)	-	(-)	-	-	-	-	-	(-)	(-)	(-)	-	(-)	(-)
脆弱X症候群	-	(-)	-	(-)	-	-	-	-	-	(-)	(-)	(-)	-	(-)	(-)
総動脈幹遺残症	-	(-)	-	(-)	-	-	-	-	-	(-)	(-)	(-)	-	(-)	(-)
修正大血管転位症	25	(-)	-	(-)	-	-	1	-	24	(-)	(-)	(-)	24	(-)	(-)
完全大血管転位症	28	(-)	-	(-)	2	-	2	-	28	(-)	(-)	(-)	28	(-)	(-)
単心室	38	(-)	-	(-)	2	-	4	-	36	(-)	(-)	(-)	36	(-)	(-)
左心低形成症候群	3	(-)	-	(-)	-	-	-	-	3	(-)	(-)	(-)	3	(-)	(-)
三尖弁閉鎖症	19	(-)	-	(-)	3	-	2	-	20	(-)	(-)	(-)	20	(-)	(-)
心室中隔欠損を伴わない肺動脈閉鎖症	6	(-)	-	(-)	-	-	-	-	6	(-)	(-)	(-)	6	(-)	(-)
心室中隔欠損を伴う肺動脈閉鎖症	8	(-)	-	(-)	1	-	1	-	8	(-)	(-)	(-)	8	(-)	(-)
ファロー四徴症	64	(-)	2	(-)	3	-	2	-	65	(-)	2	(-)	67	(-)	(-)
両大血管右室起始症	19	(-)	1	(-)	-	-	-	-	19	(-)	1	(-)	20	(-)	(-)
エプスタイン病	15	(-)	-	(-)	-	-	-	-	15	(-)	(-)	(-)	15	(-)	(-)
アルポート症候群	25	(-)	-	(-)	2	-	2	-	25	(-)	(-)	(-)	25	(-)	(-)
ギャロウェイ・モワト症候群	-	(-)	-	(-)	-	-	-	-	-	(-)	(-)	(-)	-	(-)	(-)
急速進行性糸球体腎炎	27	(-)	38	(-)	-	5	2	4	25	(-)	39	(-)	64	(-)	(-)
抗糸球体基底膜腎炎	8	(-)	14	(-)	-	-	-	-	8	(-)	14	(-)	22	(-)	(-)
一次性ネフローゼ症候群	1,403	(-)	457	(-)	68	12	80	14	1,391	(-)	455	(-)	1,846	(-)	(-)
一次性膜性増殖性糸球体腎炎	54	(-)	11	(-)	-	1	-	-	54	(-)	12	(-)	66	(-)	(-)
紫斑病性腎炎	89	(-)	18	(-)	7	2	7	1	89	(-)	19	(-)	108	(-)	(-)
先天性腎性尿崩症	7	(-)	-	(-)	-	-	1	-	6	(-)	(-)	(-)	6	(-)	(-)
間質性膀胱炎(ハンナ型)	44	(-)	33	(-)	1	3	1	5	44	(-)	31	(-)	75	(-)	(-)
オスラー病	64	(-)	20	(-)	8	1	7	1	65	(-)	20	(-)	85	(-)	(-)
閉塞性細気管支炎	1	(-)	-	(-)	-	-	-	-	1	(-)	(-)	(-)	1	(-)	(-)
肺胞蛋白(自己免疫性又は先天性)	10	(-)	6	(-)	-	-	1	-	9	(-)	6	(-)	15	(-)	(-)
肺胞低換気症候群	13	(-)	-	(-)	1	-	1	-	13	(-)	(-)	(-)	13	(-)	(-)
α1-アンチトリプシン欠乏症	4	(-)	-	(-)	-	-	-	-	4	(-)	(-)	(-)	4	(-)	(-)
カーニ複合	3	(-)	-	(-)	-	-	-	-	3	(-)	(-)	(-)	3	(-)	(-)
ウォルフラム症候群	3	(-)	-	(-)	-	-	-	-	3	(-)	(-)	(-)	3	(-)	(-)
ペルオキシソーム病(副腎白質ジストロフィーを除く。)	-	(-)	-	(-)	-	-	-	-	-	(-)	(-)	(-)	-	(-)	(-)
副甲状腺機能低下症	22	(-)	5	(-)	-	-	-	-	22	(-)	5	(-)	27	(-)	(-)
偽性副甲状腺機能低下症	3	(-)	-	(-)	-	-	-	-	3	(-)	(-)	(-)	3	(-)	(-)
副腎皮質刺激ホルモン不応症	1	(-)	-	(-)	-	-	-	-	1	(-)	(-)	(-)	1	(-)	(-)
ビタミンD抵抗性くる病/骨軟化症	38	(-)	4	(-)	4	1	3	1	39	(-)	4	(-)	43	(-)	(-)
ビタミンD依存性くる病/骨軟化症	-	(-)	-	(-)	-	-	-	-	-	(-)	(-)	(-)	-	(-)	(-)
フェニルケトン尿症	38	(-)	-	(-)	-	-	2	-	36	(-)	(-)	(-)	36	(-)	(-)
高チロシン血症1型	-	(-)	-	(-)	-	-	-	-	-	(-)	(-)	(-)	-	(-)	(-)
高チロシン血症2型	-	(-)	-	(-)	-	-	-	-	-	(-)	(-)	(-)	-	(-)	(-)
高チロシン血症3型	-	(-)	-	(-)	-	-	-	-	-	(-)	(-)	(-)	-	(-)	(-)
メーブルシロップ尿	3	(-)	-	(-)	-	-	-	-	3	(-)	(-)	(-)	3	(-)	(-)

第5表 難病医療費等助成対象者（2-1）（国の対象疾病分）（つづき）

（令和3年 4月分）

疾病名	3月末		認定		資格喪失		4月末					
	一般	(内重症) 老人	一般	老人	一般	老人	一般	(内重症) 老人	(内重症)	合計	(内重症)	
プロピオン酸血症	-	(-)	-	(-)	-	(-)	-	(-)	-	(-)	-	(-)
メチルマロン酸血症	1	(-)	-	(-)	-	(-)	-	(-)	-	(-)	1	(-)
イソ吉草酸血症	-	(-)	-	(-)	-	(-)	-	(-)	-	(-)	-	(-)
グルコーストランスポーター1欠損	-	(-)	-	(-)	-	(-)	-	(-)	-	(-)	-	(-)
グルタル酸血症1型	1	(-)	-	(-)	-	(-)	-	(-)	-	(-)	1	(-)
グルタル酸血症2型	1	(-)	-	(-)	-	(-)	-	(-)	-	(-)	1	(-)
尿素サイクル異常症	11	(-)	-	(-)	-	(-)	-	(-)	-	(-)	11	(-)
リジン尿性蛋白不耐症	-	(-)	-	(-)	-	(-)	-	(-)	-	(-)	-	(-)
先天性葉酸吸収不全	-	(-)	-	(-)	-	(-)	-	(-)	-	(-)	-	(-)
ポリフィリン症	4	(-)	1	(-)	2	(-)	-	(-)	6	(-)	1	(-)
複合カルボキシラーゼ欠損症	-	(-)	-	(-)	-	(-)	-	(-)	-	(-)	-	(-)
筋型糖尿病	4	(-)	-	(-)	1	(-)	1	(-)	4	(-)	-	(-)
肝型糖尿病	9	(-)	-	(-)	-	(-)	-	(-)	9	(-)	-	(-)
ガラクトース-1-リン酸ウリジルトランスフェラーゼ欠損症	-	(-)	-	(-)	-	(-)	-	(-)	-	(-)	-	(-)
レシチンコレステロールアシルトランスフェラーゼ欠損症	-	(-)	-	(-)	-	(-)	-	(-)	-	(-)	-	(-)
シトステロール血症	3	(-)	-	(-)	-	(-)	-	(-)	3	(-)	-	(-)
タンジール病	1	(-)	-	(-)	-	(-)	-	(-)	1	(-)	-	(-)
原発性高カイクロクロン血症	3	(-)	-	(-)	-	(-)	-	(-)	3	(-)	-	(-)
脳髄黄色腫症	4	(-)	1	(-)	-	(-)	-	(-)	4	(-)	1	(-)
無βリボタンパク血症	-	(-)	-	(-)	-	(-)	-	(-)	-	(-)	-	(-)
脂肪萎縮症	2	(-)	-	(-)	1	(-)	1	(-)	2	(-)	-	(-)
家族性地中海熱	49	(-)	1	(-)	3	(-)	2	(-)	50	(-)	1	(-)
高IgD症候群	-	(-)	-	(-)	-	(-)	-	(-)	-	(-)	-	(-)
中條・西村症候群	1	(-)	-	(-)	-	(-)	-	(-)	1	(-)	-	(-)
化膿性無菌性関節炎・壊疽性膿皮症・アクネ症候群	-	(-)	-	(-)	-	(-)	-	(-)	-	(-)	-	(-)
慢性再発性多発性骨髄炎	10	(-)	-	(-)	-	(-)	-	(-)	10	(-)	-	(-)
強直性脊椎炎	547	(-)	119	(-)	27	1	31	(-)	543	(-)	120	(-)
進行性骨化性線維異形成症	2	(-)	-	(-)	-	(-)	-	(-)	2	(-)	-	(-)
肋骨異常を伴う先天性側弯症	4	(-)	-	(-)	-	(-)	-	(-)	4	(-)	-	(-)
骨形成不全症	15	(-)	-	(-)	3	(-)	4	(-)	14	(-)	-	(-)
タナトフォリック骨異形成症	1	(-)	-	(-)	-	(-)	-	(-)	1	(-)	-	(-)
軟骨無形成症	20	(-)	2	(-)	1	(-)	2	(-)	19	(-)	2	(-)
リンパ管腫症/ゴーム病	6	(-)	-	(-)	-	(-)	-	(-)	6	(-)	-	(-)
巨大リンパ管奇形(頸部顔面病変)	1	(-)	-	(-)	-	(-)	-	(-)	1	(-)	-	(-)
巨大静脈奇形(頸部口腔咽頭びまん性病変)	2	(-)	-	(-)	-	(-)	-	(-)	2	(-)	-	(-)
巨大動静脈奇形(頸部顔面又は四肢病変)	6	(-)	-	(-)	-	(-)	-	(-)	6	(-)	-	(-)
クリッペル・トレノネー・ウェーバー症候群	23	(-)	1	(-)	-	(-)	1	(-)	22	(-)	1	(-)
先天性赤血球形成異常性貧血	1	(-)	-	(-)	-	(-)	-	(-)	1	(-)	-	(-)
後天性赤芽球	34	(-)	48	(-)	2	3	5	2	31	(-)	49	(-)
ダイヤモンド・ブラックファン貧血	2	(-)	-	(-)	-	(-)	-	(-)	2	(-)	-	(-)
ファンconi貧血	2	(-)	-	(-)	-	(-)	-	(-)	2	(-)	-	(-)
遺伝性鉄芽球性貧血	1	(-)	-	(-)	-	(-)	-	(-)	1	(-)	-	(-)
エプスタイン症候群	1	(-)	-	(-)	-	(-)	-	(-)	1	(-)	-	(-)
自己免疫性後天性凝固因子欠乏症	7	(-)	24	(-)	-	1	-	1	7	(-)	24	(-)
クローンカイト・カナダ症候群	6	(-)	5	(-)	1	(-)	-	(-)	7	(-)	5	(-)
非特異性多発性小腸潰瘍症	7	(-)	1	(-)	-	(-)	-	(-)	7	(-)	1	(-)
ヒルシュスプルング病(全結腸型又は小腸型)	2	(-)	-	(-)	-	(-)	-	(-)	2	(-)	-	(-)
総排泄腔外反症	-	(-)	-	(-)	-	(-)	-	(-)	-	(-)	-	(-)
総排泄腔遺残	5	(-)	-	(-)	1	(-)	1	(-)	5	(-)	-	(-)
先天性横隔膜ヘルニア	1	(-)	-	(-)	-	(-)	-	(-)	1	(-)	-	(-)
乳幼児肝巨大血管腫	-	(-)	-	(-)	-	(-)	-	(-)	-	(-)	-	(-)
胆道閉鎖症	24	(-)	-	(-)	-	(-)	-	(-)	24	(-)	-	(-)
アラジール症候群	7	(-)	-	(-)	2	(-)	2	(-)	7	(-)	-	(-)
遺伝性膵炎	4	(-)	-	(-)	1	(-)	1	(-)	4	(-)	-	(-)
嚢胞性線維症	1	(-)	-	(-)	-	(-)	-	(-)	1	(-)	-	(-)
IgG4関連疾患	158	(-)	139	(-)	11	11	11	9	158	(-)	141	(-)
黄斑ジストロフィー	32	(-)	1	(-)	2	(-)	3	(-)	31	(-)	1	(-)
レーベル遺伝性視神経症	15	(-)	3	(-)	1	(-)	-	(-)	16	(-)	3	(-)
アッシュャー症候群	5	(-)	-	(-)	-	(-)	-	(-)	5	(-)	-	(-)
若年発症型両側性感音聴	4	(-)	-	(-)	-	(-)	-	(-)	4	(-)	-	(-)
遅発性内リンパ水腫	3	(-)	2	(-)	1	(-)	1	(-)	3	(-)	2	(-)

第5表 難病医療費等助成対象者（2-1）（国の対象疾病分）（つづき）

（令和3年 4月分）

疾病名	3月末		認定		資格喪失		4月末							
	一般	（内重症）	老人	（内重症）	一般	老人	一般	（内重症）	老人	（内重症）	合計	（内重症）		
好酸球性副鼻腔炎	1,496	(-)	158	(-)	127	9	107	9	1,516	(-)	158	(-)	1,674	(-)
カナルパノシス	1	(-)	-	(-)	-	-	-	-	1	(-)	-	(-)	1	(-)
進行性白質脳症	1	(-)	-	(-)	-	-	-	-	1	(-)	-	(-)	1	(-)
進行性ミオクロームン	3	(-)	1	(-)	-	-	-	-	3	(-)	1	(-)	4	(-)
先天性異常症候群	4	(-)	-	(-)	-	-	-	-	4	(-)	-	(-)	4	(-)
先天性三尖弁狭窄症	-	(-)	-	(-)	-	-	-	-	-	(-)	-	(-)	-	(-)
先天性僧帽弁狭窄症	1	(-)	-	(-)	-	-	-	-	1	(-)	-	(-)	1	(-)
先天性肺静脈狭窄症	-	(-)	-	(-)	-	-	-	-	-	(-)	-	(-)	-	(-)
左肺動脈右肺動脈起始症	-	(-)	-	(-)	-	-	-	-	-	(-)	-	(-)	-	(-)
ネイルパテラ症候群(爪膝蓋骨症候群)／LMX1B関連腎症	-	(-)	-	(-)	-	-	-	-	-	(-)	-	(-)	-	(-)
カルニチン回路異常症	2	(-)	-	(-)	-	-	-	-	2	(-)	-	(-)	2	(-)
三頭酵素欠損症	-	(-)	-	(-)	-	-	-	-	-	(-)	-	(-)	-	(-)
シトリン欠損症	2	(-)	1	(-)	1	-	-	-	3	(-)	1	(-)	4	(-)
セピアプテリン還元酵素(SR)欠損症	-	(-)	-	(-)	-	-	-	-	-	(-)	-	(-)	-	(-)
先天性グリコシルホスファチジルイノシトール(GPI)欠損症	-	(-)	-	(-)	-	-	-	-	-	(-)	-	(-)	-	(-)
非ケトーシス型高グリシン血症	-	(-)	-	(-)	-	-	-	-	-	(-)	-	(-)	-	(-)
β-ケトチオラーゼ欠損症	-	(-)	-	(-)	-	-	-	-	-	(-)	-	(-)	-	(-)
芳香族L-アミノ酸脱炭酸酵素欠損症	1	(-)	-	(-)	-	-	-	-	1	(-)	-	(-)	1	(-)
メチルグルタコン酸尿症	-	(-)	-	(-)	-	-	-	-	-	(-)	-	(-)	-	(-)
遺伝性自己炎症疾患	1	(-)	-	(-)	1	-	-	-	2	(-)	-	(-)	2	(-)
大理石骨病	2	(-)	-	(-)	-	-	-	-	2	(-)	-	(-)	2	(-)
特発性血栓症(遺伝性血栓性素因によるものに限る。)	10	(-)	1	(-)	-	-	1	-	9	(-)	1	(-)	10	(-)
前眼部形成異常	3	(-)	-	(-)	-	1	1	-	2	(-)	1	(-)	3	(-)
無虹彩症	15	(-)	1	(-)	-	-	-	-	15	(-)	1	(-)	16	(-)
先天性気管狭窄症／先天性声門下狭窄症	5	(-)	-	(-)	-	-	1	-	4	(-)	-	(-)	4	(-)
特発性多中心性キャッサルマン病	113	(-)	27	(-)	17	3	16	4	114	(-)	26	(-)	140	(-)
膠様滴状角膜ジストロフィー	-	(-)	-	(-)	-	-	-	-	-	(-)	-	(-)	-	(-)
ハッチンソン・ギルフォード症候群	-	(-)	-	(-)	-	-	-	-	-	(-)	-	(-)	-	(-)
国の対象疾病(難病法)小計	68,100	(-)	37,806	(-)	3,054	1,786	3,423	1,963	67,731	(-)	37,629	(-)	105,360	(-)
スモン	7	(7)	78	(78)	-	-	-	-	7	(7)	78	(78)	85	(85)
劇症急性肝炎	9	(9)	-	(-)	3	-	3	-	9	(9)	-	(-)	9	(9)
重症急性膵炎	1	(1)	-	(-)	1	-	1	-	1	(1)	-	(-)	1	(1)
ブリオン病(ヒト由来乾燥硬膜移植によるクワイツフェルト・ヤコブ病)	-	(-)	-	(-)	-	-	-	-	-	(-)	-	(-)	-	(-)
重症多形滲出性紅斑(急性期)	-	(-)	-	(-)	-	-	-	-	-	(-)	-	(-)	-	(-)
国の対象疾病(特疾)小計	17	(17)	78	(78)	4	-	4	-	17	(17)	78	(78)	95	(95)
先天性血液凝固因子欠乏症等	740	(740)	60	(60)	62	8	143	3	659	(659)	65	(65)	724	(724)
国の対象疾病計	68,857	(757)	37,944	(138)	3,120	1,794	3,570	1,966	68,407	(676)	37,772	(143)	106,179	(819)

第5表 難病医療費等助成対象者（2-2）（東京都の対象疾病分）

（令和3年 4月分）

疾病名	3月末		認定		資格喪失		4月末							
	一般	(内重症) 老人	一般	老人	一般	老人	一般	(内重症) 老人	(内重症)	合計	(内重症)			
悪性高血圧	7	(-) (-)	-	-	-	-	-	-	-	7	(-)			
原発性骨髄線維症	65	(-) (-)	45	(-) (-)	1	2	2	2	64	(-) (-)	109	(-) (-)		
母斑症	53	(-) (-)	2	(-) (-)	4	-	3	-	54	(-) (-)	56	(-) (-)		
肝内結石症	29	(-) (-)	7	(-) (-)	-	-	-	-	29	(-) (-)	36	(-) (-)		
古典的特発性好酸球增多症候群	30	(-) (-)	8	(-) (-)	1	-	1	-	30	(-) (-)	38	(-) (-)		
びまん性汎細気管支炎	59	(-) (-)	43	(-) (-)	-	-	-	-	59	(-) (-)	102	(-) (-)		
遺伝性QT延長症候群	49	(-) (-)	2	(-) (-)	-	-	-	-	49	(-) (-)	51	(-) (-)		
網膜脈絡膜萎縮症	12	(-) (-)	40	(-) (-)	-	1	1	-	11	(-) (-)	52	(-) (-)		
東京都の対象疾病（特疾）小計	304	(-) (-)	147	(-) (-)	6	3	7	2	303	(-) (-)	451	(-) (-)		
人工透析を必要とする腎不全	12,869	(12,869)	17,052	(17,052)	134	247	35	127	12,968	(12,968)	17,172	(17,172)	30,140	(30,140)
東京都の対象疾病計	13,173	(12,869)	17,199	(17,052)	140	250	42	129	13,271	(12,968)	17,320	(17,172)	30,591	(30,140)

注1. 認定は更新認定を含む。

- 難病法は平成27年1月1日施行の難病の患者に対する医療等に関する法律の対象者、特疾は特定疾病治療研究事業の対象者を指す。
- 一般は70歳未満、老人は70歳以上（高齢受給者及び後期高齢者）を指す。
- スモン、プリオン病（ヒト由来乾燥硬膜移植によるクロイツフェルト・ヤコブ病に限る。）は平成27年1月1日以降も特定疾病治療研究事業として継続。重症急性膵炎・劇症肝炎は平成27年1月1日から新規は廃止されたが、更新患者のみ同事業内で継続。
- 重症多形滲出性紅斑（急性期）は難病法においても2疾病に分かれて継続するが、対象患者の有効期間満了までは旧事業として継続。
- 平成29年4月1日の第3次疾病拡大により、国24疾病（都単独疾病から組替えなし。）が新設。
- 平成29年4月1日より既存の指定難病のうち「原発性胆汁性肝硬変」が「原発性胆汁性胆管炎」に名称変更。
- 平成29年4月1日より既存の指定難病のうち「自己免疫性出血病XIII」が「自己免疫性後天性凝固因子欠乏症」に名称変更。
- 平成30年1月1日より既存の都単独疾病のうち「骨髄線維症」が「原発性骨髄線維症」に名称変更。
- 平成30年1月1日より既存の都単独疾病のうち「特発性好酸球增多症候群」が「古典的特発性好酸球增多症候群」に名称変更。
- 平成30年4月1日の第4次疾病拡大により、国1疾病（都単独疾病から組替えなし。）が新設。
- 平成30年4月1日より既存の指定難病のうち「全身型若年性特発性関節炎」が「若年性特発性関節炎」に名称変更。
- 平成30年4月1日より既存の指定難病のうち「有馬症候群」が「ジュベール症候群関連疾患」に名称変更。
- 平成30年4月1日より既存の指定難病のうち「先天性気管狭窄症」が「先天性気管狭窄症/先天性声門下狭窄症」に名称変更。
- 令和元年7月1日の第5次疾病拡大により、国2疾病（都単独疾病からの組替えなし。）が新設。

当月	136,770 人	当月重症度	30,959 人
前月	137,173 人	前月重症度	30,816 人
当月－前月＝	-403 人増	対認定患者比	22.64 %
対前月比	-0.29 %		
前年同月	126,228 人		
対前年同月比	8.35 %増		

資料：保健政策部疾病対策課

第6表 エイズ相談件数・H I V検査者数

(令和3年4月分)

区分	電話相談数	来所(来院) 相談者数	H I V検査者数		
			計	男	女
総数	2,022	2,349	1,320	1,003	317
保健所	219	509	366	266	100
東京都	7	-	-	-	-
特別区	197	472	348	252	96
八王子市・町田市	15	37	18	14	4
エイズ対策担当	376	-	-	-	-
南新宿検査・相談室	1,284	1,762	877	672	205
多摩地域検査・相談室	143	78	77	65	12

- 注1. 都立病院については、電話相談として行っておらず、
また受診者は都立病院のみではないため、都立病院の項目を削除（平成30年4月より）。
2. 平成30年4月より八王子市・町田市についてはまとめて記載。
3. 平成30年4月より検査・相談室について実績を記載。

資料：感染症対策部防疫・情報管理課

第7表 感染症発生動向調査全数把握対象疾患届出患者数

(2021年 第13～17週)

病名	東京都		全国	
	第13～17週	2021年累計	第13～17週	2021年累計
一類感染症				
エボラ出血熱	-	-	-	-
クリミア・コンゴ出血熱	-	-	-	-
痘	-	-	-	-
南米出血熱	-	-	-	-
ペスト	-	-	-	-
マールブルグ病	-	-	-	-
ラッサ熱	-	-	-	-
二類感染症				
急性灰白髄炎	-	-	-	-
結核	236	714	1,496	5,104
ジフテリア	-	-	-	-
重症急性呼吸器症候群	-	-	-	-
中東呼吸器症候群	-	-	-	-
鳥インフルエンザ(H5N1)	-	-	-	-
鳥インフルエンザ(H7N9)	-	-	-	-
新型インフルエンザ等感染症				
新型コロナウイルス感染症	・	・	・	・
三類感染症				
コレラ	-	-	-	-
細菌性赤痢	-	2	-	4
腸管出血性大腸菌感染症	13	33	125	324
腸チフス	-	-	-	-
パラチフス	-	-	-	-
四類感染症				
E型肝炎	16	53	50	196
ウエストナイル熱	-	-	-	-
A型肝炎	-	8	8	28
エキノコックス症	-	-	8	11
黄熱	-	-	-	-
オウムムチ病	-	-	2	3
オムスク出血熱	-	-	-	-
回帰熱	-	-	-	2
キヤサヌル森林病	-	-	-	-
Q熱	-	-	-	-
狂犬病	-	-	-	-
コクシジオリデス症	-	-	-	-
サルスリ痘	-	-	-	-
ジカウイルス感染症	-	-	-	-
重症熱性血小板減少症候群	-	-	16	28
腎症候性出血熱	-	-	-	-
西部ウマ脳炎	-	-	-	-
ダニ媒介脳炎	-	-	-	-
炭疽	-	-	-	-
チクングニア熱	-	-	-	-
つつが虫病	1	2	19	80
デング熱	-	-	-	-
東部ウマ脳炎	-	-	-	-

病名	東京都		全国	
	第13～17週	2021年累計	第13～17週	2021年累計
四類感染症（続き）				
鳥インフルエンザ（H5N1及びH7N9を除く）	-	-	-	-
ニパウイルス感染症	-	-	-	-
日本紅斑熱	1	1	40	48
日本脳炎	-	-	-	-
ハンタウイルス肺症候群	-	-	-	-
Bウイルス	-	-	-	-
鼻疽	-	-	-	-
ブルセラ症	-	-	-	-
ベネズエラウマ脳炎	-	-	-	-
ヘンドラウイルス感染症	-	-	-	-
発しんチフス	-	-	-	-
ボツリヌス症	-	-	1	1
マラリア	-	-	1	4
野兎病	-	-	-	-
ライム病	-	-	1	5
リッサウイルス感染症	-	-	-	-
リフトバレー熱	-	-	-	-
類鼻疽	-	-	-	-
レジオネラ症	6	31	98	357
レプトスピラ症	-	1	-	2
ロッキーマン紅斑熱	-	-	-	-
五類感染症				
アメーバ赤痢	9	26	42	171
ウイルス性肝炎（A型・E型を除く）	3	22	20	69
カルバペネム耐性腸内細菌科細菌感染症	17	59	153	558
急性弛緩性麻痺（急性灰白髄炎を除く）	1	1	1	6
急性脳炎	1	7	32	106
クリプトスポリジウム症	-	-	-	1
クロイツフェルト・ヤコブ病	3	6	20	59
劇症型溶血性レンサ球菌感染症	5	23	62	228
後天性免疫不全症候群	40	122	98	327
ジアルジア症	-	4	-	11
侵襲性インフルエンザ菌感染症	5	7	18	74
侵襲性髄膜炎菌感染症	-	-	-	-
侵襲性肺炎球菌感染症	13	34	169	448
水痘（入院例に限る）	4	12	29	92
先天性風しん症候群	-	-	-	1
梅毒	213	674	627	2,062
播種性クリプトコックス症	-	3	13	44
破傷風	1	1	4	23
バンコマイシン耐性黄色ブドウ球菌感染症	-	-	-	-
バンコマイシン耐性腸球菌感染症	1	1	14	36
百日咳	8	28	50	205
風しん	-	1	1	6
麻疹	-	-	-	-
薬剤耐性アシネトバクター感染症	-	-	-	-

- 注 1. 医師から直接都内の保健所長に届け出された患者数です。
2. 医師から追加して届出があった場合、数値を遡及して修正することがあります。
3. 新型コロナウイルス感染症は令和2年2月1日より指定感染症に指定された後、法令改正に伴い、令和3年2月13日に指定感染症から新型インフルエンザ等感染症に変更されました。
4. 新型コロナウイルス感染症の届出患者数は、厚生労働省の新型コロナウイルス感染症等情報把握・管理システム（HER-SYS）による情報管理に一元化されたため、本表には掲載していません。

資料：東京都感染症情報センター（東京都健康安全研究センター）

第8表 健康安全研究センター検査業務実績

(令和3年4月分)

種 類	検 査 数
総 数	19,262
微 生 物 検 査	11,057
食品・腸内細菌検査	880
病原細菌検査	1,507
ウイルス検査	8,670
食 品 化 学 検 査	3,078
食品成分検査	660
食品添加物検査	655
残留物質検査	1,763
薬 事 環 境 科 学 検 査	5,127
医薬品検査	71
環境衛生検査	100
水 質 検 査	4,956
生 体 影 響 検 査	-

注：平成24年4月分より、組織変更に伴い報告の項目を変更しました。

資料：健康安全研究センター

第9表 性感染症検査実績

(令和3年4月分)

	梅毒血清反応検査				性器クラミジア検査				淋菌検査	
	検査数 (TPLA)	検査数 (RPR)	検査数 (TPHA・IC)	陽性数	検査数	陽性数 (核酸検査)	陽性数 (IgA)	陽性数 (IgG)	検査数 (核酸検査)	陽性数
総数	975	368	321	38	203	11	8	9	95	-
男	745	290	258	33	141	7	6	7	69	-
女	230	78	63	5	62	4	2	2	26	-

注1. 梅毒血清反応検査については、平成30年4月よりTPLA及びRPRについてそれぞれの検査法による検査数を記載。
 またTP抗原法による検査について、TPHA法ではなくIC法で行う自治体もあることから記載を追加。
 2. クラミジア検査について、表頭に「性器」と記載を追加。
 資料：感染症対策部防疫・情報管理課

第10表 大気汚染健康障害者医療費助成被認定者

(令和3年4月分)

疾病名	患者数	年齢階層別					
		0～17歳	0～19歳	20～39歳	40～59歳	60～74歳	75歳以上
総数							
3月末	55,109	2,846	2,846	6,746	20,914	13,898	10,705
新規認定 (更新認定)	83 (2,738)	83 (62)	83 (62)	- (253)	- (953)	- (750)	- (720)
4月末	54,491	2,833	2,833	6,556	20,688	13,784	10,630
慢性気管支炎							
3月末	-	-	-	-	-	-	-
新規認定 (更新認定)	- (-)	- (-)	- (-)	- (-)	- (-)	- (-)	- (-)
4月末	-	-	-	-	-	-	-
気管支ぜん息							
3月末	55,109	2,846	2,846	6,746	20,914	13,898	10,705
新規認定 (更新認定)	83 (2,738)	83 (62)	83 (62)	- (253)	- (953)	- (750)	- (720)
4月末	54,491	2,833	2,833	6,556	20,688	13,784	10,630
ぜん息性気管支炎							
3月末	-	-	-	-	-	-	-
新規認定 (更新認定)	- (-)	- (-)	- (-)	- (-)	- (-)	- (-)	- (-)
4月末	-	-	-	-	-	-	-
肺気しゅ							
3月末	-	-	-	-	-	-	-
新規認定 (更新認定)	- (-)	- (-)	- (-)	- (-)	- (-)	- (-)	- (-)
4月末	-	-	-	-	-	-	-

注1. 年齢階層は認定時の年齢。

2. 当月末の患者数は資格喪失等を含むため、前月末の患者数と新規認定者との合計とはならない。

3. 平成27年3月で18歳以上の新規認定の受付を終了した。

資料：健康安全部環境保健衛生課

第11表 食中毒発生状況

(令和3年 4月分)

	令和3年 1月	2月	3月	4月	5月	6月	7月	8月	9月	10月	11月	12月	令和3年 累計	令和2年 同期累計
件数	4	7	16	4									31	44
患者数	5	154	41	9									209	385

注 食中毒発生件数、患者数は速報値を掲載しています。

このため、今後新たに患者が確認された場合などに変動することがあります。

資料：健康安全部食品監視課

第12表 健康安全研究センターによる監視指導状況

有害食品等の監視指導状況

監視指導状況

(令和3年 4月分)

収去検査	立入軒数	収去軒数	収去品目数	検査検体数	違反検体数
	2,127	32	201	1,635	1

表示検査	立入軒数	検査品目数	違反品目数
	2,127	27,786	26

理化学検査及び細菌検査

(令和3年 4月分)

区分 食品分類	理化学		細菌		総計	輸入食品 の再掲		収去検査 で発見さ れた違反 品目数
	検体数	輸入 (再掲)	検体数	輸入 (再掲)		検体数	品目数	
合計	1,417	861	218	26	1,635	887	51	1
魚介類	30	-	96	-	126	-	-	-
無加熱摂取冷凍食品	-	-	-	-	-	-	-	-
加熱後摂取凍結前未加熱冷凍食品	-	-	-	-	-	-	-	-
加熱後摂取凍結前加熱冷凍食品	-	-	-	-	-	-	-	-
生食用冷凍鮮魚介類	-	-	-	-	-	-	-	-
魚介加工品	30	-	-	-	30	-	-	-
肉・卵類及びその加工品	15	-	-	-	15	-	-	-
牛乳・加工乳・その他の乳	27	-	-	-	27	-	-	-
乳製品	42	-	-	-	42	-	-	-
乳類加工品	-	-	-	-	-	-	-	-
アイスクリーム類・氷菓	-	-	-	-	-	-	-	-
穀類及びその加工品	45	10	-	-	45	10	2	-
野菜類・果物及びその加工品	878	836	26	26	904	862	44	1
菓子類	206	15	87	-	293	15	5	-
清涼飲料水	33	-	-	-	33	-	-	-
酒	-	-	-	-	-	-	-	-
氷	-	-	4	-	4	-	-	-
水	-	-	2	-	2	-	-	-
調味料	24	-	-	-	24	-	-	-
そうざい類及びその半製品	15	-	-	-	15	-	-	-
その他の食品	72	-	3	-	75	-	-	-
化学的合成品及びその製剤	-	-	-	-	-	-	-	-
その他の添加物	-	-	-	-	-	-	-	-
器具及び容器包装	-	-	-	-	-	-	-	-
おもちゃ	-	-	-	-	-	-	-	-

資料：健康安全研究センター広域監視部

第13表 食肉衛生検査所とちく検査頭数

(令和3年4月分)

区分	総数	牛	こ牛	馬	豚	めん羊	山羊
とちく検査頭数	25,216	7,752	-	-	17,464	-	-
処分頭数	18,036	5,524	-	-	12,512	-	-
とさつ解体禁止	-	-	-	-	-	-	-
全部廃棄	25	11	-	-	14	-	-
一部廃棄	18,011	5,513	-	-	12,498	-	-

資料：健康安全部食品監視課

第14表 市場衛生検査所業務

a. 監視指導等

(令和3年4月分)

対象業態数	監視指導 件数	衛生教育		食中毒関連 調査件数	苦情処理 件数	表示違反 件数
		回数	人数			
2,174	13,297	12	207	2	77	14

b. 品目別の検査及び処理

(令和3年4月分)

品目	検査検体数			検査項目	不利益 処分	措置
	総数	適	不適			
総数	239	239	-	2,059	-	5
魚介類	23	23	-	267	-	-
魚介類加工品	-	-	-	-	-	-
乳肉製品	-	-	-	-	-	-
青果物	-	-	-	-	-	-
その他	216	216	-	1,792	-	5

資料：健康安全部食品監視課

第15表 検案・解剖件数、死因別（監察医務院分）

a. 検案・解剖件数

（令和3年 4月分）

	総数	男	女	不詳
検案件数	1,158	785	373	-
解剖件数	188	151	37	-
（行政処置数）	-	-	-	-
（当院司法処置数）	-	-	-	-
当院以外の司法解剖	52	31	21	-

b. 検案・解剖件数、死因別

（令和3年 3月分）

死因	総数	男	女	不詳	死因	総数	男	女	不詳
総数	1,178	751	427	-	その他不詳の外因死	201	127	74	-
病	824	510	314	-	自殺	118	74	44	-
感染症及び寄生虫症	5	3	2	-	中毒	11	6	5	-
結核	1	1	-	-	縊死	62	40	22	-
その他	4	2	2	-	溺死	4	2	2	-
新生物	35	23	12	-	飛び降り	28	18	10	-
内分泌・栄養・代謝・免疫疾患	26	15	11	-	鋭器	3	2	1	-
神経系・感覚器系の疾患	6	3	3	-	交通機関	10	6	4	-
循環器系の疾患	575	358	217	-	その他	-	-	-	-
心疾患	448	280	168	-	他殺	-	-	-	-
脳血管障害	68	44	24	-	その他及び不詳	83	53	30	-
その他の循環器系疾患	59	34	25	-	不詳の死	94	77	17	-
呼吸器系疾患	32	22	10	-					
消化器系疾患	79	61	18	-					
その他	66	25	41	-					
不慮の外因死	59	37	22	-					
交通事故	6	5	1	-					
転倒・転落	17	11	6	-					
溺水	8	5	3	-					
煙・火災・火焰による死	1	-	1	-					
窒息	16	8	8	-					
中毒	5	5	-	-					
その他	6	3	3	-					

検案数 1,178 解剖数 171（行政処置数 171 司法処置数 -）
 当院以外の司法解剖件数 47

資料：監察医務院

第16表 都立肢体不自由児施設及び重症心身障害児施設利用状況

(令和3年 4月分)

施設名	入院等					外来
	前月末 在籍数	入院等	退院等	月末在籍 数	当月患者 延数	当月患者 延数
肢体不自由児(者)施設	234	176	188	222	2,729	4,954
北療育医療センター	72	139	146	65	1,580	3,228
入院	20	121	123	18	858	・
入園	15	18	18	15	480	・
通園	37	-	5	32	242	・
城南分園	60	8	14	54	374	556
通園	37	8	14	31	215	・
通所	23	-	-	23	159	・
城北分園	57	8	10	55	452	847
通園	26	7	10	23	146	・
通所	31	1	-	32	306	・
府中療育センター	45	21	18	48	323	323
通園	45	21	18	48	323	・
重症心身障害児(者)施設	651	212	202	661	15,802	6,709
府中療育センター	266	87	85	268	7,477	2,414
入院	3	2	2	3	68	・
入所	237	85	82	240	7,169	・
通所	26	-	1	25	240	・
北療育医療センター	72	3	-	75	1,437	-
入所	37	-	-	37	1,110	・
通所	35	3	-	38	327	・
東大和療育センター	138	65	63	140	3,417	1,825
入院	1	3	4	-	37	・
入所	100	60	59	101	3,127	・
通所	37	2	-	39	253	・
よつぎ療育園	24	-	-	24	140	280
通所	24	-	-	24	140	・
東部療育センター	151	57	54	154	3,331	2,190
入院	3	-	2	1	54	・
入所	93	51	51	93	2,947	・
通所	55	6	1	60	330	・

- 注1. 平成18年4月分より、東部療育センター（平成17年12月開所）分を計上しています。
 2. 平成20年4月分より、北療育医療センター 重心施設 通所（平成20年4月開所）分を計上しています。
 3. 平成24年4月分より、肢体不自由児(者)施設は、旧肢体不自由児施設(18歳以上の利用者を含む)の利用状況について計上しています。
 4. 平成24年4月分より、重症心身障害児(者)施設は、旧重症心身障害児施設(18歳以上の利用者を含む)の利用状況について計上しています。

資料：障害者施策推進部施設サービス支援課

第17表 B型・C型ウイルス肝炎治療医療費助成対象者

B型・C型ウイルス肝炎インターフェロン治療医療費助成対象者（3-1）

（令和3年4月分）

疾病名	3月末		認 定		資 格 喪 失		4月末		
	一 般	老 人	一 般	老 人	一 般	老 人	一 般	老 人	合 計
内 訳									
総数	21	-	2	-	3	-	20	-	20
B型ウイルス肝炎	21	-	2	-	3	-	20	-	20
C型ウイルス肝炎	-	-	-	-	-	-	-	-	-

注 平成19年10月1日より助成開始

☆当月 20 人

☆前月 21 人

☆当月-前月 ▲ 1 人増

B型ウイルス肝炎核酸アナログ製剤治療医療費助成対象者（3-2）

（令和3年4月分）

疾病名	3月末		認 定		資 格 喪 失		4月末		
	一 般	老 人	一 般	老 人	一 般	老 人	一 般	老 人	合 計
内 訳									
総数	5,344	1,622	442	127	506	114	5,280	1,635	6,915

注 平成22年4月1日より助成開始

☆当月 6,915 人

☆前月 6,966 人

☆当月-前月 ▲ 51 人増

B型・C型ウイルス肝炎インターフェロンフリー治療医療費助成対象者（3-3）

（令和3年4月分）

疾病名	3月末		認 定		資 格 喪 失		4月末		
	一 般	老 人	一 般	老 人	一 般	老 人	一 般	老 人	合 計
内 訳									
総数	198	107	39	14	72	31	165	90	255

注 平成26年9月2日より助成開始

☆当月 255 人

☆前月 305 人

☆当月-前月 ▲ 50 人増

肝がん・重度肝硬変治療研究促進事業対象者（3-4）

（令和3年4月分）

疾病名	3月末		認 定		資 格 喪 失		4月末		
	一 般	老 人	一 般	老 人	一 般	老 人	一 般	老 人	合 計
内 訳									
総数	4	7	-	1	1	1	3	7	10

注 平成30年12月1日より助成開始

☆当月 10 人

☆前月 11 人

☆当月-前月 ▲ 1 人増

資料：保健政策部疾病対策課

第18表 栄養指導

(令和2年度 第4四半期分)

	個別指導延人員				集団指導延人員			飲食店・ 関係業者
	総数	再 掲			総数	再 掲		
		病態別	訪 問	精 神		病態別	精 神	
総数 (下段は回数)	30,468	2,666	128	80	18,570	1,221	56	1,069
					1,159	81	5	
妊産婦	2,687	59	-	...	1,867	41
乳幼児	24,090	573	39	...	14,774	825
20歳未満 (乳幼児を除く)	452	347	-	...	288	-
20歳以上 (妊産婦を除く)	3,239	1,687	89	...	1,641	355

注. 市町村実施分を含みます。
資料：保健政策部健康推進課

第19表 地区組織指導等

(令和2年度 第4四半期分)

	指導者育成指導	栄養関連 地区組織指導	栄養展・健康展	他関係機関との 連絡調整
実施回数	60	14	7	880
延べ人員	601	108	314	2,087

資料：保健政策部健康推進課

第20表 給食施設栄養指導等

(令和2年度 第4四半期分)

種 別	総 数	特定給食施設				その他の給食施設	
		1回100食以上又は 1日250食以上		1回300食以上又は 1日750食以上		1回100食未満又は 1日250食未満	
		栄 養 士 い る	栄 養 士 い な い	栄 養 士 い る	栄 養 士 い な い	栄 養 士 い る	栄 養 士 い な い
個別指導延べ施設数	2,272	648	210	219	84	556	555
集団指導	回 数	34
	延施設数	3,130	933	135	312	118	1,227

資料：保健政策部健康推進課

第21表 特定給食施設に対する指導・監督

(令和2年度 第4四半期分)

	指定施設							
	立入検査 件数	指導・助言件数			勧告件数		命令件数	
		管理 栄養士 配置	栄養管理	(再掲) 肥満及び痩せ に関する 栄養管理	管理 栄養士 配置	栄養管理	管理 栄養士 配置	栄養管理
総件数	-	21	72	-	-	-	-	-

(つづき)

指定施設		指定施設以外の特定給食施設					
罰則処分件数		立入検査 件数	指導・助 言 件数	(再掲) 肥満及び痩せ に関する 栄養管理	勧告 件数	命令 件数	罰則処分 件数
管理 栄養士 配置	栄養管理						
-	-	-	1,382	-	-	-	-

資料：保健政策部健康推進課

第22表 結核医療費公費負担（一般医療）

（令和2年度第4四半期分）

区 分	計
申 請	758
合 格	752
承 認	752

注1. 合格とは感染症の診査に関する協議会において、
医療費公費負担（助成）が適正であると認められた者。

2. 承認とは合格した者のうち当該医療に対する費用を負担すると決定された者。

資料：感染症対策部防疫・情報管理課

第23表 結核医療費公費負担（入院医療）
（令和2年度 第4四半期分）

四半期区分	総数
前四半期末現在	111
本四半期中の承認数	152
本四半期中の解除数	165
本四半期末現在	98

資料：感染症対策部防疫・情報管理課

第24表 結核健康診断

(令和2年度第4四半期分)

種 別	定期 (ただし一般住民)		法第17条		管理検診	
	65歳以上の者	その他	患者家族健診	接触者健診		
X 線 撮 影 者 数	469,801	28,011	206	1,056	570	
か く た ん 検 査 者 数	830	92	2	2	-	
そ の 他 の 検 査 者 数	-	649	264	1,422	-	
(再掲) Q F T 検 査	-	-	164	806	-	
(再掲) T - S P O T 検 査	-	-	94	620	-	
被 発 見 者 数	結 核 患 者	2	2	4	2	1
	潜在性結核感染症の者	-	-	26	44	-
	結核発病のおそれがあると診断された者	38	1	11	52	60

- 注1. 結核予防法の廃止及び感染症法への統合に伴い、平成19年度から報告の項目を変更した。
 2. 平成21年度から、その他の検査者数及びQ F T検査者数(再掲)を追加した。
 3. 平成25年度から、T - S P O T検査者数(再掲)及び潜在性結核感染症患者数を追加した。
 4. 平成26年度から、B C G接種者数及び乳幼児を削除した。

資料：感染症対策部防疫・情報管理課

第25表 食品衛生・環境衛生資格者養成施設数

(令和2年度 第4四半期分)

業種	前期末数	指定	取消 (廃止)	今期末数	計画承認・変更承認・受理
総数	118	1	-	119	37
食品衛生管理者及び 食品衛生監視員	38	-	-	38	-
食鳥処理衛生管理者	-	-	-	-	-
理容師	7	-	-	7	10
美容師	33	-	-	33	21
調理師	30	1	-	31	2
製菓衛生師	10	-	-	10	4

資料：健康安全部健康安全課

第26表 建築物登録営業所及び監視指導数

(令和2年度第4四半期分)

業種	前期末数	登録	廃止	今期末数	実査 監視指導数
総数	2,273	21 (38)	21	2,273	83
建築物清掃業	417	9 (5)	5	421	18
建築物空気環境測定業	148	1 (1)	3	146	5
建築物空気調和用ダクト清掃業	24	- (1)	-	24	1
建築物飲料水水質検査業	40	- (-)	-	40	2
建築物飲料水貯水槽清掃業	828	2 (6)	4	826	14
建築物排水管清掃業	176	2 (16)	4	174	20
建築物ねずみ昆虫等防除業	294	3 (3)	3	294	8
建築物環境衛生総合管理業	346	4 (6)	2	348	15

注1. ()内は再登録件数

2. 廃止には期限切れも含みます。

資料：健康安全部環境保健衛生課

第27表 環境衛生施設数及び監視指導数

(令和2年度 第4四半期分)

業 種	前 期 末 数	許 可	廃 止	今 期 末 数	監 指 導 視 数
総 数	235,749	2,484	1,688	236,545	5,452
理 容 所	7,849	48	95	7,802	404
美 容 所	24,530	585	402	24,713	1,598
ク リ ー ニ ン グ 所	9,459	84	148	9,395	385
コ イ ン ラ ン ド リ ー	3,257	60	28	3,289	267
公 衆 浴 場	1,902	11	13	1,900	210
普 通	503	1	3	501	72
そ の 他	1,399	10	10	1,399	138
コ イ ン シ ャ ワ ー	77	2	1	78	12
旅 館 等	4,960	91	94	4,957	831
旅 館 ・ ホ テ ル	3,610	79	69	3,620	583
簡 易 宿 所	1,338	12	25	1,325	247
下 宿	12	-	-	12	1
興 行 場	980	12	27	965	225
常 設	959	5	3	961	218
仮 設	21	7	24	4	7
プ ー ル	2,803	4	6	2,801	202
許 可	793	3	3	793	192
届 出	2,010	1	3	2,008	10
水 道 施 設	24,541	100	145	24,496	346
上 水 道	6	-	-	6	2
簡 易 水 道	8	-	-	8	7
専 用 水 道	399	2	2	399	13
簡 易 専 用 水 道	24,128	98	143	24,083	324
小 規 模 貯 水 槽 水 道 等	136,752	1,446	694	137,504	451
胞 衣 産 汚 物 取 扱 所	5	-	-	5	-
温 泉 利 用 施 設	237	2	2	237	43
墓 地 等	10,027	9	12	10,024	44
墓 地	9,558	7	11	9,554	29
納 骨 堂	441	2	1	442	6
火 葬 場	28	-	-	28	9
特 定 建 築 物	8,370	30	21	8,379	434

注 平成30年度7月分から、旅館業法改正に伴い業種区分（旅館等）を変更。

資料：健康安全部環境保健衛生課

第28表 食品衛生施設数及び監視指導数（2-1）

（令和2年度第4四半期分）

業種	前期末数	許可	廃止	今期末数	監視指導数
総数	533,801	11,175	12,152	532,824	117,564
食品衛生法第52条に規定する営業	297,814	8,799	8,663	297,950	62,097
飲食店営業	190,632	5,447	5,436	190,643	24,592
喫茶店営業	17,810	339	801	17,348	1,747
菓子製造業	22,791	917	634	23,074	3,082
あん類製造業	55	2	3	54	37
アイスクリーム類製造業	2,503	118	104	2,517	369
乳処 理 業	8	-	1	7	11
乳製品製造業	192	6	4	194	60
乳類販売業	24,783	426	706	24,503	2,685
食肉処 理 業	824	15	15	824	1,973
食肉販売業	16,309	634	419	16,524	3,502
食肉製品製造業	241	7	3	245	87
魚介類販売業	15,443	435	396	15,482	20,909
魚介類競り売り業	35	-	-	35	1,200
魚肉練り製品製造業	128	2	3	127	44
食品の冷凍又は冷蔵業	611	36	10	637	320
清涼飲料水製造業	84	1	2	83	19
乳酸菌飲料製造業	7	-	1	6	2
氷雪製造業	127	1	1	127	93
氷雪販売業	150	-	6	144	79
食用油脂製造業	62	1	1	62	32
マーガリン又はショートニング製造業	3	-	1	2	1
みそ製造業	45	-	-	45	7
しょうゆ製造業	12	1	-	13	7
ソース類製造業	104	3	4	103	25
酒類製造業	111	7	2	116	25
豆腐製造業	432	1	16	417	226

資料：健康安全部食品監視課

第28表 食品衛生施設数及び監視指導数（2－2）

（令和2年度第4四半期分）

業種	前期末数	許可	廃止	今期末数	監視指導数
納豆製造業	10	-	-	10	5
麺類製造業	707	23	21	709	97
そうざい製造業	3,404	375	66	3,713	826
かん詰又はびん詰食品製造業	61	1	3	59	21
添加物製造業	130	1	4	127	14
食品製造業等取締条例に規定する営業	75,781	1,977	2,569	75,189	20,025
弁当等人力販売業	557	26	50	533	98
行商	134	86	138	82	14
製造業	2,308	50	43	2,315	670
食料品等販売業	29,908	779	991	29,696	8,889
卵選別包装業	143	-	3	140	52
給食施設	42,731	1,036	1,344	42,423	10,302
食品衛生法施行細則第16条に規定する届出業種等	149,945	255	591	149,609	32,098
食品製造業	5,499	6	29	5,476	288
食品販売業	127,903	228	524	127,607	29,316
食器具容器包装及びおもちゃの製造販売業	8,386	14	21	8,379	1,559
添加物の製造販売業	7,993	7	17	7,983	935
乳さく取業	164	-	-	164	-
食品衛生法施行細則第17条に規定する生食用食肉取扱施設（再掲）	295	8	6	297	36
東京都ふぐの取扱い規制条例に規定する営業	10,261	144	329	10,076	3,344
ふぐ取扱所	3,071	38	74	3,035	1,449
ふぐ加工製品取扱施設	7,190	106	255	7,041	1,895

注1. 食品衛生法施行細則第17条に規定する生食用食肉取扱施設は、平成24年11月1日から対象となった。

2. 東京都ふぐの取扱い規制条例に規定するふぐ加工製品取扱施設は、平成24年10月1日から対象となった。これ以前に施設数に含まれていたふぐ加工製品販売所は、条例改正により報告の対象外となった。

資料：健康安全部食品監視課

第29表 食品等の取去試験（都・区・八王子市及び町田市保健所取去分）

（令和2年度 第4四半期分）

種 別	検査品目数			適 法	違 反	違 反 率
	合 計	細菌検査	化学検査			
総 数	3,361	831	2,530	3,356	5	0.15
魚 介 類	961	190	771	961	-	-
魚 介 類 加 工 品	32	3	29	31	1	3.13
冷 凍 食 品	24	3	21	24	-	-
肉・卵類及びその加工品	624	144	480	624	-	-
牛乳・加工乳・その他の乳	34	1	33	34	-	-
乳 製 品	25	3	22	25	-	-
乳 類 加 工 品	12	3	9	12	-	-
アイスクリーム類氷菓	-	-	-	-	-	-
穀 類 及 び 其 の 加 工 品	70	4	66	70	-	-
野菜類、果物及びその加工品	826	104	722	823	3	0.36
菓 子 類	199	115	84	199	-	-
清 涼 飲 料 水	62	6	56	62	-	-
酒 清 飲 料	8	-	8	8	-	-
氷 雪	-	-	-	-	-	-
水	63	62	1	63	-	-
かん詰・びん詰食品	78	1	77	78	-	-
そ の 他 の 食 品	341	190	151	340	1	0.29
添 加 物						
化学的合成品及びその製剤	2	2	-	2	-	-
そ の 他 の 添 加 物	-	-	-	-	-	-
器 具 及 び 容 器 包 装	-	-	-	-	-	-
お も ち や	-	-	-	-	-	-

資料：健康安全部食品監視課

第30表 化製場等施設数及び監視指導数

(令和2年度 第4四半期分)

種 別	総 数	死亡獣畜 取扱場	化 製 場	第 8 条 準用業態	畜 舎	動物質原 料運搬業	運搬容器 検査証 交付数
施 設 数	497	15	74	14	363	31	(255)
監 視 指 導 数	298	7	3	209	3	76	(149)

注. () の運搬容器検査証交付数は、総数に含まない。

資料：健康安全部食品監視課・健康安全部環境保健衛生課

第31表 動物管理・狂犬病予防

(令和2年度 第4四半期分)

犬の登録頭数 (令和3年 3月末現在)	注射済票交付数	犬の捕獲 又は収容	犬・猫の 引き取り	負傷動物 の収容	返還数 (現地返還再掲)
510,502	18,347	7	38	41	14 (1)

(令和2年度 第4四半期分)

苦情処理件数 (注1)	動物による 事故届出件数	動物による 事故被害者数	注意指導等 (注2)
5,369	97	104	18

(令和2年度 第4四半期分)

第一種動物取扱業 登録事業所数 (3年3月末現在)	第一種動物取扱業 登録延種別数 (3年3月末現在)	第二種動物取扱業 届出事業所数 (3年3月末現在)	第二種動物取扱業 届出延種別数 (3年3月末現在)	特定動物飼育 許可軒数 (3年3月末現在)
5,239	7,156	122	156	132

(令和2年度 第4四半期分)

動物教室		講習会 (注3)		譲渡頭数	
実施回数	参加人数	実施回数	参加人数	犬	猫
1	1	25	51	19	29

- 注1. 動物取扱業、特定動物含む
 2. 動物取扱業分除く
 3. 譲渡前講習、譲渡講習、返還講習等
 資料：健康安全部環境保健衛生課

第32表 食鳥処理場等施設数及び監視指導数

(令和2年度 第4四半期分)

種 別	食鳥処理場			届出食肉販売業者	
	施設数		監視指導数	施設数	監視指導数
	認定小規模	一般			
総 数	250	-	85	35	8
特 別 区	228	-	56	30	4
八 王 子 市	3	-	2	-	-
町 田 市	-	-	-	-	-
都(多摩、島しょ)	19	-	27	5	4

注 多摩(八王子市及び町田市を除く)

資料：健康安全部食品監視課

第33表 検案・解剖件数、死因別（多摩・島しょ地域分）

令和2年度 第4四半期分)

死因		総数	男	女	不詳	死因		総数	男	女	不詳
総	数	1,966	1,209	757	-	3. 自	殺	185	121	64	-
1. 病	死	1,439	855	584	-	中	毒	24	16	8	-
感染症及び寄生虫症		8	4	4	-	縊	死	110	72	38	-
結核		-	-	-	-	溺	死	1	-	1	-
その他の他		8	4	4	-	銃	器	-	-	-	-
(ウイルス性肝炎をふくむ)						焼身・熱	傷	-	-	-	-
新	生	58	40	18	-	鋭	器	3	2	1	-
内分泌・栄養及び		56	42	14	-	飛び降り		38	25	13	-
代謝疾患						交通機	関	6	5	1	-
糖	尿	56	42	14	-	その	他	3	1	2	-
その	他	-	-	-	-	4. 他	殺	-	-	-	-
神経系の疾患		6	1	5	-	殴	打	-	-	-	-
循環器系の疾患		1,036	601	435	-	絞死・扼	死	-	-	-	-
心	疾	767	435	332	-	鋭	器	-	-	-	-
脳血管障	害	184	121	63	-	鈍	器	-	-	-	-
その他の循環器系		85	45	40	-	その	他	-	-	-	-
疾患						5. その他及び不詳の		4	2	2	-
呼吸器系の疾患		63	45	18	-	外因死					
消化器系の疾患		58	39	19	-	中	毒	-	-	-	-
その	他	154	83	71	-	溺	死	-	-	-	-
2. 不慮の事故又は災害		155	104	51	-	交通事	故	-	-	-	-
交	通	15	10	5	-	その	他	4	2	2	-
転	倒	39	26	13	-	6. 不詳の死		183	127	56	-
溺	死	32	19	13	-	人骨・人体部分		-	-	-	-
煙、火災及び火焰によ		8	6	2	-	不	詳	183	127	56	-
る障害						その	他	-	-	-	-
窒	息	41	26	15	-						
中	毒	1	1	-	-						
凍	死	-	-	-	-						
熱	傷	-	-	-	-						
感	電	-	-	-	-						
その	他	19	16	3	-						

検案件数 1,966	{	多摩	1,949	解剖件数 323	{	行政	255	{	男	43
		島しょ	17			司法等	68		女	25
		その他	-						不詳	-

資料：医療政策部医療安全課

第34表 薬事及び毒物劇物監視成績

(令和2年度 第4四半期分)

業 種			施設数	監視指導件数	違反発見件数
総		数	96,242 (70,541)	7,455 (4,532)	258 (151)
医	薬	品	13,157 (8,472)	1,259 (815)	122 (71)
	薬	局	6,895 (5,408)	824 (609)	80 (52)
	製	業	581 (334)	36 (17)	4 (2)
	造	業	182 …	16 (-)	1 (-)
	専	局	399 (334)	20 (17)	3 (2)
	薬	業			
	製	業	743 (334)	24 (17)	6 (1)
	造	種	155 …	2 …	3 …
	第	種	189 …	2 …	1 …
	第	種			
	2	種	399 (334)	20 (17)	2 (1)
	薬	局			
	店	業	2,875 (2,332)	177 (129)	21 (16)
	舗	業			
	卸	業	1,786 (61)	151 (5)	8 (-)
	売	業			
	薬	業	2 (2)	2 (-)	- (-)
	種	業			
	商	業			
	販	業	255 …	4 (-)	- (-)
	置	業			
	配	業			
	例	業	20 (1)	- (-)	- (-)
	特	業			
	病	業	… …	- (-)	- (-)
	院	所			
	・	所			
	診	所			
	療	所			
	業	設	… …	41 (38)	3 (-)
	務	設			
	上	設			
	取	設			
	扱	設			
	う	設			
	施	設			
	設	設			
医	薬	品	674 …	1,111 (702)	2 (-)
	部	業			
	外	業	164 …	- (-)	- (-)
	製	業			
	造	業	510 …	- (-)	- (-)
	製	業			
	造	業	… …	1,089 (680)	2 (-)
	販	業			
	売	業	… …	22 (22)	- (-)
	業	業			
	務	業			
	上	業			
	取	業			
	扱	業			
	う	業			
	施	業			
	設	業			
化	粧	品	2,243 …	1,115 (696)	4 (-)
	製	業			
	造	業	720 …	4 …	- …
	製	業			
	造	業	1,523 …	5 …	1 …
	販	業			
	売	業	… …	1,083 (674)	2 (-)
	業	業			
	務	業			
	上	業			
	取	業			
	扱	業			
	う	業			
	施	業			
	設	業			
医	療	器	72,082 (56,071)	3,520 (2,014)	110 (71)
	機	業			
	製	業	1,043 …	77 (-)	- (-)
	造	業			
	理	業	898 …	53 (-)	- (-)
	修	業			
	造	業	1,142 …	443 (-)	19 (-)
	販	業			
	売	業	422 …	201 (-)	17 (-)
	第	種			
	1	種	403 …	152 (-)	2 (-)
	第	種			
	2	種	317 …	90 (-)	- (-)
	第	種			
	3	種	47,925 (38,476)	1,533 (1,030)	57 (43)
	販	業			
	売	業			
	高	業	9,781 (8,370)	726 (575)	47 (33)
	度	業			
	管	業	38,144 (30,106)	807 (455)	10 (10)
	理	業			
	医	業	… …	- (-)	- (-)
	療	業			
	機	業			
	器	業	21,074 (17,595)	1,392 (962)	34 (28)
	貸	業			
	与	業			
	高	業	7,188 (6,269)	495 (404)	33 (27)
	度	業			
	管	業	13,886 (11,326)	897 (558)	1 (1)
	理	業			
	医	業	… …	- (-)	- (-)
	療	業			
	機	業			
	器	業	… …	- (-)	- (-)
	業	業			
	務	業			
	上	業			
	取	業			
	扱	業			
	う	業			
	施	業			
	設	業			

業 種	施 設 数	監視指導件数	違反発見件数
体外診断用医薬品	129 …	82 (53)	1 (-)
製造業	42 …	5 …	- …
製造販売業	87 …	24 …	1 …
業務上取扱う施設	… …	53 (53)	- (-)
再生医療等製品	95 …	23 (16)	1 (-)
製造業	… …	- (-)	- (-)
製造販売業	11 …	- (-)	- (-)
販売業	84 …	7 (-)	1 (-)
業務上取扱う施設	… …	16 (16)	- (-)
指定薬物を取り扱う施設	… …	1 (-)	1 (-)
供 血 採 血	18 …	- (-)	- (-)
採 血 業	18 …	- (-)	- (-)
毒 物 ・ 劇 物	7,844 (5,998)	344 (236)	17 (9)
製 造 業	147 …	6 (-)	- (-)
輸 入 業	892 …	58 (-)	4 (-)
特定毒物研究者・使用者	117 …	1 (-)	- (-)
販 売 業	6,431 (5,763)	245 (204)	11 (7)
業 務 上 取 扱 者	257 (235)	34 (32)	2 (2)
電 気 め っ き 業	236 (217)	9 (9)	1 (1)
金 属 熱 処 理 業	4 (2)	- (-)	- (-)
運 送 業	17 (16)	1 (-)	- (-)
し ろ あ り 防 除 業	- (-)	- (-)	- (-)
非届出業務上取扱者	… …	24 (23)	1 (1)

注1. 施設数は各四半期末現在数。

2. () は特別区所管分及び保健所設置市(八王子市・町田市)所管分を再掲。

3. 平成15年7月30日付法改正に伴い、「供血あっせん業」を削除。

4. 平成26年11月25日付法改正に伴い、「体外診断用医薬品」及び「再生医療等製品」を追加。
「医療機器賃貸業」を「医療機器貸与業」に名称変更。

資料：健康安全部薬務課

第35表 特定建築物等の監視指導状況

a. 監視指導状況 (令和2年度 第4四半期分)

総数	内 訳				行政処分
	精密検査	一般検査	その他の検査等	建築確認申請時指導	
434	7	185	183	59	-

b. 特定建築物立入検査における空気環境等調査結果

測定項目	温度	湿度	気流	二酸化炭素	一酸化炭素	浮遊粉じん	残留塩素
不適合数/調査件数	7/95	80/97	0/77	11/99	0/99	1/95	12/158

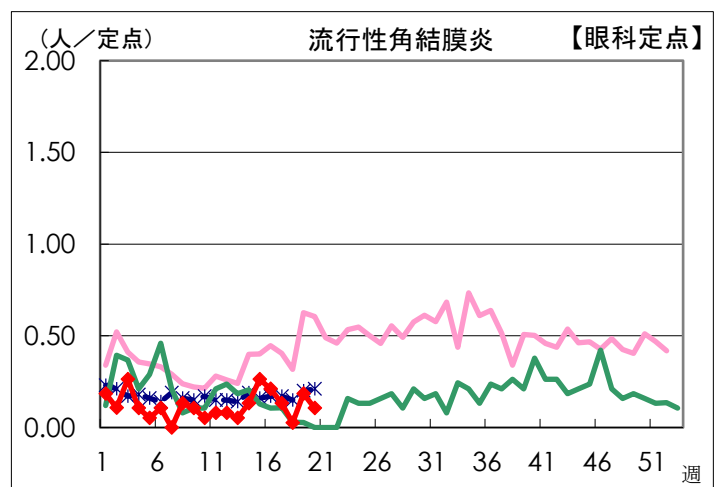
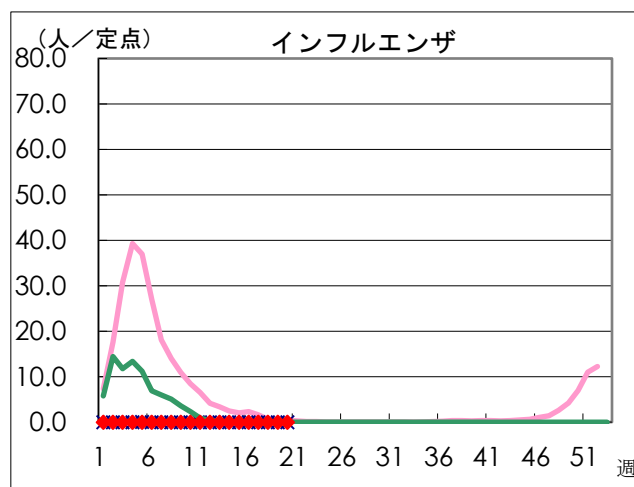
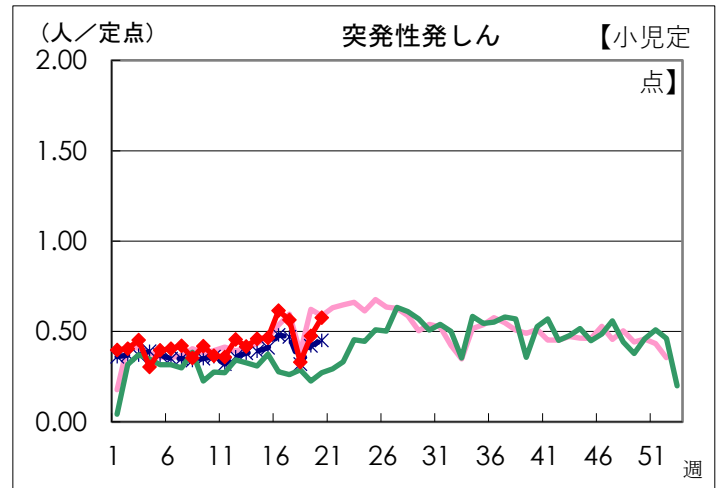
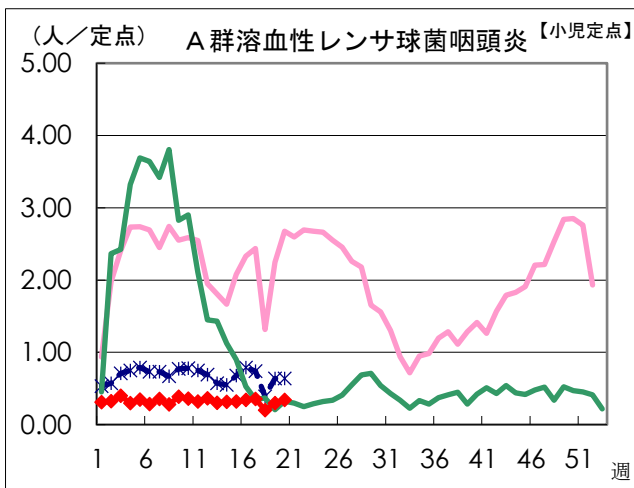
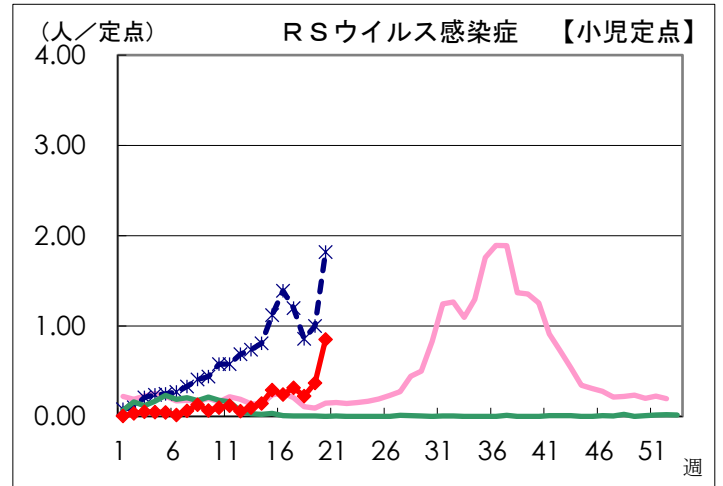
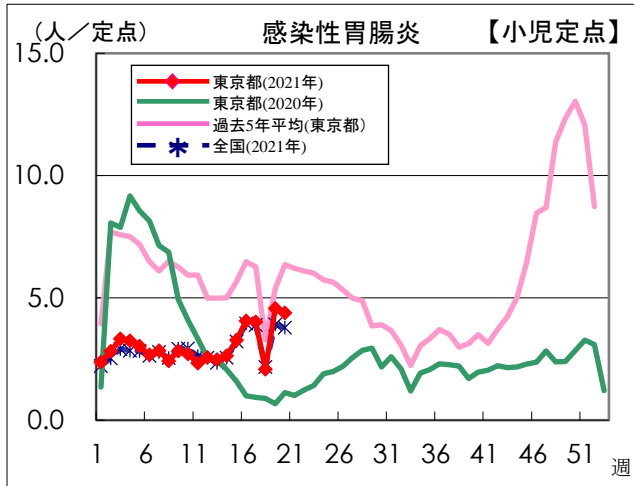
注. 平成22年度より、東京都総数を計上することに伴い項目を修正。

資料：健康安全部環境保健衛生課

感染症発生動向調査

週別定点あたり患者報告数推移

- 定点数：小児科医療機関 264 定点、眼科医療機関 39 定点
(インフルエンザは「小児科」と「内科」の医療機関 419 定点)
- 期 間：2021年第20週現在



資料：東京都健康安全研究センター（感染症情報センター）