

月報

2020. 9

福祉行政・衛生行政統計

目

次

- 福祉行政統計編..... 1
 - 衛生行政統計編..... 21
-



東京都福祉保健局

表章記号の規約

計数のない場合	—
計数不明又は計数を表章することが不適當な場合	…
統計項目のありえない場合	・
比率を微小（0.05未満）の場合	0.0
減少をあらわす場合	▲又は△

注 本書に掲載の数値は速報値のため、今後公表される数値と相違する場合があります。
また、数値は四捨五入のため、総数と内訳の合計が一致しない場合があります。

福祉行政統計

1	地域別指標	2
2	生活保護	
(1)	保護の対象	4
(2)	保護費	5
(3)	保護施設	5
3	低所得者福祉	
(1)	生活福祉資金	6
(2)	城北労働・福祉センター	6
4	高齢者福祉	
(1)	高齢者福祉相談	7
(2)	高齢者福祉施設	7
(3)	高齢者医療	7
(4)	介護保険	7
5	児童福祉	
(1)	児童相談	10
(2)	児童福祉施設	11
(3)	里親及び小規模住居型児童養育事業（ファミリーホーム）	11
6	ひとり親福祉	
(1)	ひとり親相談	12
(2)	母子生活支援施設	12
(3)	母子福祉資金・父子福祉資金	12
(4)	児童扶養手当	13
7	女性福祉	
(1)	女性相談	14
(2)	婦人保護施設	15
8	障害者福祉	
(1)	障害者の手帳	16
(2)	障害者の相談・援護	16
(3)	障害者医療	17
(4)	障害者（児）の施設	18
(5)	特別児童扶養手当・特別障害者手当・障害児福祉手当等	20
(6)	心身障害者扶養年金	20

衛生行政統計

1	東京都保健医療情報センター運営状況	23
2	小児慢性特定疾病等医療券交付	24
3	自立支援医療費（精神通院）	25
4	精神保健福祉センター実績	26
5	難病医療費等助成対象者	28
6	エイズ相談件数・HIV検査者数	35
7	感染症発生動向調査全数把握対象疾患届出患者数	36
8	健康安全研究センター検査業務実績	38
9	性感染症検査実績	39
10	大気汚染健康障害者医療費助成被認定者	40
11	食中毒発生状況	41
12	健康安全研究センターによる監視指導状況	42
13	食肉衛生検査所とちく検査頭数	43
14	市場衛生検査所業務	44
15	検案・解剖件数、死因別（監察医務院分）	45
16	都立肢体不自由児施設及び重症心身障害児施設利用状況	46
17	B型・C型ウイルス肝炎治療医療費助成対象者	47
	感染症発生動向調査	48

福祉行政統計 編

1 地域別指標 その1

	(a) 都の人口(初日)		(b) 生活保護(月中)				(c) 保育所 在籍者数 (初日)	私的 契約 ・再掲	
	世帯	人員 (A)	世帯	人員 (B)	保護率% (B) / (A)	前年同月 保護率%			
総数	7,170,802	13,981,782	231,421	282,361	20.2	20.5	286,109	13	総
区部計	5,165,192	9,677,973	172,743	207,809	21.5	21.8	200,814	-	区
千代田区	38,099	66,814	579	621	9.3	9.5	1,633	-	千
中央区	93,520	169,624	1,019	1,145	6.8	6.7	4,964	-	中
港区	139,050	259,663	1,704	1,963	7.6	7.9	5,565	-	港
新宿区	215,310	346,588	8,917	10,061	29.0	29.1	6,491	-	新
文京区	130,286	236,828	1,921	2,125	9.0	9.3	5,560	-	文
台東区	123,253	210,100	7,620	8,184	39.0	39.7	3,328	-	台
墨田区	144,940	271,112	6,396	7,714	28.5	29.2	6,263	-	墨
江東区	265,171	524,527	7,665	9,409	17.9	18.5	13,483	-	江
品川区	233,142	417,968	4,568	5,239	12.5	13.2	10,617	-	品
目黒区	154,081	288,587	2,386	2,710	9.4	9.7	5,718	-	目
大田区	397,732	742,442	13,289	15,887	21.4	22.0	14,188	-	大
世田谷区	494,916	944,562	8,836	10,235	10.8	11.1	17,291	-	世
渋谷区	143,650	236,161	2,694	2,972	12.6	12.9	5,154	-	世
中野区	210,030	342,614	6,883	7,691	22.4	22.3	6,006	-	中
杉並区	330,121	586,981	6,420	7,232	12.3	12.6	12,094	-	杉
豊島区	183,922	298,868	6,023	6,615	22.1	22.5	6,096	-	豊
北区	191,815	354,566	7,648	9,020	25.4	25.9	8,388	-	北
荒川区	109,765	218,480	5,161	6,072	27.8	28.4	5,549	-	荒
板橋区	316,345	583,688	14,360	18,105	31.0	31.0	11,713	-	板
練馬区	364,145	744,698	13,384	16,855	22.6	22.3	15,148	-	練
足立区	338,651	684,494	18,970	24,272	35.5	35.9	12,358	-	足
葛飾区	218,835	455,153	10,723	13,486	29.6	30.0	10,547	-	葛
江戸川区	328,413	693,455	15,577	20,196	29.1	29.4	12,660	-	江
市部計	1,970,456	4,223,141	57,540	73,077	17.3	17.5	83,285	-	市
八王子市	265,696	576,344	7,463	9,379	16.3	16.3	10,423	-	市
立川市	89,713	181,189	3,873	4,883	26.9	27.7	3,809	-	立
武蔵野市	77,268	149,240	1,649	1,861	12.5	12.9	2,717	-	武
三鷹市	95,241	194,147	2,536	3,043	15.7	16.3	3,847	-	三
青梅市	56,337	132,889	2,155	2,901	21.8	21.9	2,995	-	青
府中市	124,637	263,503	4,126	5,285	20.1	19.9	5,426	-	府
昭島市	50,704	112,313	1,739	2,182	19.4	19.3	2,707	-	昭
調布市	118,889	240,445	2,612	3,125	13.0	12.9	5,783	-	調
町田市	196,349	434,525	5,783	7,705	17.7	17.9	6,753	-	町
小金井市	63,560	126,866	1,592	1,770	14.0	13.9	2,618	-	小
小平市	88,268	196,727	2,370	3,031	15.4	16.4	3,671	-	小
日野市	90,327	190,622	2,135	2,731	14.3	14.1	3,939	-	日
東村山市	67,950	150,613	2,483	3,176	21.1	21.9	2,404	-	日
国分寺市	63,682	129,198	977	1,164	9.0	9.3	2,938	-	東
国立市	36,451	75,384	927	1,165	15.5	15.2	1,584	-	分
福生市	27,769	56,827	911	1,119	19.7	19.3	1,333	-	国
狛江市	42,477	84,050	1,010	1,158	13.8	13.7	1,875	-	福
東大和市	37,071	84,182	1,376	1,877	22.3	22.9	1,886	-	狛
清瀬市	34,095	75,294	1,638	2,166	28.8	29.0	1,314	-	和
東久留米市	52,348	116,563	1,708	2,227	19.1	19.2	2,200	-	清
武蔵村山市	29,848	71,216	1,226	1,699	23.9	24.0	1,896	-	久
多摩市	69,314	147,655	1,888	2,463	16.7	16.8	2,436	-	村
稲城市	39,880	92,291	874	1,129	12.2	12.0	2,059	-	多
羽村市	23,816	54,234	653	860	15.9	15.1	1,171	-	稲
あきる野市	32,323	79,720	694	946	11.9	12.4	1,742	-	城
西東京市	96,443	207,104	3,142	4,032	19.5	19.5	3,759	-	羽
郡部計	22,284	56,072	708	984	17.5	17.3	1,333	-	あ
瑞穂町	13,599	32,209	549	786	24.4	23.4	651	-	西
日の出町	5,888	17,044	80	105	6.2	6.9	527	-	郡
檜原村	820	1,975	16	17	8.6	11.8	44	-	瑞
奥多摩町	1,977	4,844	62	75	15.5	15.4	111	-	穂
その他			1	1					日
島部計	12,870	24,596	430	491	20.0	20.0	677	13	出
大島	5,924	11,788	164	190	16.1	16.4	324	-	町
大島町	3,635	7,070	135	158	22.3	22.5	191	-	村
利島村	202	333	-	-	0.0	0.0	13	-	奥
新島村	1,265	2,547	17	20	7.9	8.4	58	-	多
神津島村	822	1,838	12	12	6.5	7.0	62	-	摩
三宅	1,531	2,574	54	68	26.4	26.1	65	-	移
三宅村	1,337	2,242	54	68	30.3	30.1	65	-	島
御蔵島村	194	332	-	-	0.0	0.0	-	-	支
八丈	3,863	7,205	193	213	29.6	29.7	230	-	大
八丈町	3,740	7,034	193	213	30.3	30.4	230	-	利
青ヶ島村	123	171	-	-	0.0	0.0	-	-	島
小笠原	1,552	3,029	19	20	6.6	5.6	58	13	新
小笠原村	1,552	3,029	19	20	6.6	5.6	58	13	神

資料：(a)総務局統計部、(b)生活福祉部保護課、(c)少子社会対策部保育支援課

(注) 1. 「都の人口」は「東京都の人口(推計)」総務局統計部による。
2. 生活保護(月中)については停止中のものも含む。

その2

	(d) 幼保連携型 認定こども園 在籍者数 (初 日)	私 的 契 約 ・再掲	(e) 身体障害者 手帳交付台帳 登載数 (月 末)	(f) 知的障害者 「愛の手帳」交付数 (交付台帳登載数) (月 末)	(g) 精神障害者 保健福祉手帳 交付数 (月 中)	(h) 国民健康保険 被保険者数 (月 末)	(i) 介護保険 第1号 被保険者数 (月 末)	
総 数	3,655	-	489,594	94,235 (11)	5,710	2,847,564	3,149,014	総
区 部 計	2,220	-	336,674	58,973	3,755	1,954,186	2,071,492	区
千代田区	-	-	2,418	240	18	10,612	11,303	千
中央区	4	-	3,689	549	47	27,767	25,398	中
港区	1	-	7,999	1,064	57	52,535	44,891	港
新宿区	354	-	13,687	1,651	156	88,142	68,925	新
文京区	3	-	6,360	1,058	84	40,558	44,080	文
台東区	73	-	9,746	1,026	100	47,399	46,716	台
墨田区	337	-	9,169	1,770	137	54,342	61,814	墨
江東区	280	-	18,963	3,466	214	95,533	113,826	江
品川区	-	-	14,440	2,075	102	72,388	83,130	品
目黒区	5	-	7,771	1,329	72	57,060	56,084	目
大田区	-	-	28,371	4,687	255	133,581	167,626	大
世田谷区	467	-	24,797	4,669	309	183,752	186,381	世
渋谷区	3	-	6,765	935	52	53,036	43,764	渋
中野区	176	-	10,551	1,663	139	77,965	68,713	中
杉並区	4	-	16,230	2,806	206	119,353	121,221	杉
豊島区	-	-	10,045	1,395	84	70,066	58,177	豊
北区	91	-	17,359	2,607	153	74,674	88,449	北
荒川区	-	-	9,524	1,399	123	48,297	50,692	荒
板橋区	-	-	21,754	4,124	254	119,084	133,001	板
練馬区	4	-	24,368	5,227	323	142,766	162,225	練
足立区	148	-	30,506	5,989	360	151,917	171,675	足
葛飾区	260	-	17,820	3,585	202	99,226	114,887	葛
江戸川区	10	-	24,342	5,659	308	134,133	148,514	江
市 部 計	1,434	-	148,530	34,360	1,919	870,348	1,050,730	市
八王子市	350	-	15,699	4,848	266	125,360	151,768	八
立川市	10	-	7,588	1,573	79	38,007	44,922	立
武蔵野市	-	-	4,273	1,263	49	29,293	33,032	武
三鷹市	-	-	5,900	1,278	89	37,789	41,266	三
青梅市	3	-	6,731	1,281	62	31,019	39,094	青
府中市	-	-	8,694	2,068	98	51,038	57,693	府
昭島市	150	-	3,952	999	45	24,366	29,749	昭
調布市	1	-	8,860	1,596	115	45,786	51,468	調
町田市	330	-	16,209	3,939	212	88,225	115,550	町
小金井市	81	-	3,276	746	37	22,639	26,460	小
小平市	-	-	6,936	1,616	97	38,339	45,437	小
日野市	5	-	6,242	1,450	85	35,333	46,576	日
東村山市	87	-	7,511	1,447	87	32,240	40,217	東
国分寺市	7	-	3,944	877	71	23,625	27,859	国
国立市	63	-	2,639	599	23	16,126	18,067	国
福生市	-	-	2,062	471	21	15,013	15,037	福
狛江市	-	-	2,762	497	36	17,070	20,125	狛
東大和市	1	-	3,309	732	37	18,450	23,331	和
清瀬市	-	-	4,369	709	52	16,491	20,880	清
東久留米市	-	-	4,529	1,051	51	25,029	33,460	久
武蔵村山市	-	-	3,164	750	28	16,847	19,067	村
多摩市	122	-	5,143	1,146	83	32,415	42,697	多
稲城市	92	-	2,776	579	27	16,898	19,704	稲
羽村市	131	-	1,952	538	29	12,051	14,437	羽
あきる野市	1	-	2,953	797	40	19,089	23,409	あ
西東京市	-	-	7,057	1,510	100	41,810	49,425	西
郡 部 計	1	-	2,731	645	29	14,752	17,810	郡
瑞穂町	1	-	1,414	373	15	8,717	9,311	瑞
日の出町	-	-	687	185	8	4,074	5,294	日
檜原村	-	-	157	31	2	619	977	檜
奥多摩町	-	-	473	56	4	1,342	2,228	奥
島 部 計	-	-	1,659	246	7	8,278	8,982	島
大 島	-	-	1,055	139	1	4,001	4,575	支
大島町	-	-	642	96	-	2,323	2,809	大
利島村	-	-	23	6	-	94	82	利
新島村	-	-	256	20	1	814	1,088	新
神津島村	-	-	134	17	-	770	596	神
三 宅	-	-	92	31	1	745	1,010	支
三宅村	-	-	87	30	1	640	954	三
御蔵島村	-	-	5	1	-	105	56	御
八 丈	-	-	364	68	5	2,564	2,963	支
八丈町	-	-	351	68	5	2,529	2,927	八
青ヶ島村	-	-	13	-	-	35	36	青
小 笠 原	-	-	148	8	-	968	434	支
小笠原村	-	-	148	8	-	968	434	小

資料：(d) 少子社会対策部保育支援課、(e) (f) 東京都心身障害者福祉センター、(g) 中部総合精神保健福祉センター、
(h) 保健政策部国民健康保険課、(i) 高齢社会対策部介護保険課

- (注) 1. 「愛の手帳」交付数の()は都心施設に入所している場合等で福祉事務所の決定していない者。
2. 精神障害者保健福祉手帳交付数について「月中」とは、当該月中に発行した数である。
3. 介護保険第1号被保険者数は速報値であり、今後変動する場合があります。
確定値は後日、ホームページの「東京都介護サービス情報」に掲載しますので、参照してください。

アドレス https://www.fukushihoken.metro.tokyo.lg.jp/kourei/hoken/kaigo_lib/info/chosa/geppo/index.html

2 生活保護

(1) 保護の対象

2-1 被保護世帯及び被保護者数（扶助の種類別）（月中）

	保護世帯数・人員（実数）							
	総数	現に保護を受けたもの						保護停止中のもの
			高齢者世帯	母子世帯	障害者世帯	傷病者世帯	その他の世帯	
世帯	231,421	230,457	125,868	9,033	25,667	32,305	37,584	964
人員	282,361	281,029	136,084	23,812	29,477	38,080	53,576	1,332

	扶 助 の 種 類							
	生活扶助	住宅扶助	教育扶助	介護扶助	医療扶助	出産扶助	生業扶助	葬祭扶助
世帯	199,664	207,123	7,578	48,778	201,685	1	4,359	728
人員	244,610	253,060	10,822	50,290	237,655	1	4,818	728

(注) 世帯類型は、平成29年4月から追加

資料：生活福祉部保護課

2-2 被保護世帯数（世帯類型、労働力類型別）（月中）

	総数	単 身 者 世 帯						2 人 以 上 の 世 帯							
		計	高齢者世帯	障害者世帯	傷病者世帯	その他世帯	医療扶助単給(再掲)	計	高齢者世帯	母子世帯	障害者世帯	傷病者世帯	その他世帯	医療扶助単給(再掲)	
総数	230,457	193,502	115,794	22,721	27,949	27,038	7,399	36,955	10,074	9,011	2,946	4,356	10,568	375	
世帯主が働いている世帯	常用勤労者	23,459	16,715	4,960	2,044	1,877	7,834	272	6,744	418	3,495	181	181	2,469	78
	日雇労働者	3,872	3,257	1,326	304	340	1,287	20	615	87	228	20	24	256	7
	内職者	1,000	874	204	403	105	162	15	126	9	38	29	4	46	1
	その他就業者	3,595	3,114	801	1,153	385	775	41	481	86	161	45	26	163	6
世帯員が働いている	4,414	・	・	・	・	・	・	4,414	567	383	588	877	1,999	49	
働いていない	194,117	169,542	108,503	18,817	25,242	16,980	7,051	24,575	8,907	4,706	2,083	3,244	5,635	234	
就労世帯の就労収入額(単位 千円)	2,083,269	1,051,300	270,300	90,803	110,603	579,595	29,274	1,031,969	60,902	379,459	57,972	82,953	450,684	22,052	

(注) 1. 就労世帯の就労収入額は、平成29年4月から追加

2. 就労世帯の就労収入額について、総数と内訳の計が一致しないのは、端数処理のためである。

資料：生活福祉部保護課

2-3 介護扶助受給者数（月中）

		総数	介護扶助単給	介護扶助併給
総数		50,290	704	49,586
施設	介護老人福祉施設	3,662	169	3,493
	介護老人保健施設	1,719	315	1,404
	介護療養型医療施設	5,712	59	5,140
	介護医療院	100	28	72
	地域密着型介護老人福祉施設	17	1	16
居宅介護		34,570	116	34,454
介護予防		10,008	16	9,992

(注) 介護医療院は、地域包括ケアシステムの強化のための介護保険法等の一部を改正する法律（平成29年法律第52号）により、平成31年4月から追加

資料：生活福祉部保護課

2-4 医療扶助受給者数（月中）

	総 数			入 院			入 院 外		
	計	単 給	併 給	計	単 給	併 給	計	単 給	併 給
総 数	237,655	8,365	229,290	14,766	4,990	9,776	222,889	3,375	219,514
精 神 病	11,230	3,520	7,710	5,899	3,446	2,453	5,331	74	5,257
そ の 他	226,425	4,845	221,580	8,867	1,544	7,323	217,558	3,301	214,257

資料：生活福祉部保護課

2-5 保護の開始・廃止の状況

	前月末 現在 未処理 件数	申請 件数	申 請 取 下 げ 件 数	申 請 却 下 件 数	保 護 開 始			月 末 現 在 未 処 理 件 数	保 護 廃 止			保 護 変 更	
					決 定	転入 (再掲)	職権保護 (再掲)		決 定	一時的 扶助 (再掲)	転出 (再掲)	増	減
世 帯	1,296	2,197	57	69	2,031	113	32	1,368	2,170	5	249	・	・
人 員	・	・	・	・	2,418	160	32	・	2,471	5	322	213	395

資料：生活福祉部保護課

(2) 保護費

2-6 保護費（扶助の種類別）

	総 数	扶 助 費								
		計	生活扶助	住宅扶助	教育扶助	介護扶助	医療扶助	出産扶助	生業扶助	葬祭扶助
扶助額 (千円)	45,798,145	45,464,470	13,236,222	9,899,055	101,882	1,087,533	20,941,182	1,498	46,790	150,309

(つづき)

保護施設事務費	委託事務費	就労自立 給付金	進学準備 給付金
327,208	-	8,367	-1,900

- (注) 1. 就労自立給付金は、生活保護法の一部改正により平成26年7月から追加
 2. 進学準備給付金は、生活保護法の一部改正により平成30年6月から追加
 3. 保護施設事務費及び委託事務費は、日常生活支援住宅施設の創設に伴う委託事務費の支弁が施行されたことにより、令和2年4月から保護施設事務費と委託事務費に分離

資料：生活福祉部保護課

(3) 保護施設

2-7 保護施設の状況（月末）

		施 設 数	定 員	被 保 護 者					自費入所者
				在 籍 人 員			入 所 人 員 (月 中)	退 所 人 員 (月 中)	在 籍 人 員
				総 数	都 内	都 外 委 託			
救護施設	総 数	10	911	1,040	916	124	12	19	12
	公 立	-	-	11	-	11	-	-	-
	私 立	10	911	1,029	916	113	12	19	12
更生施設	総 数	11	850	707	707	-	66	71	-
	公 立	8	580	485	485	-	48	56	-
	私 立	3	270	222	222	-	18	15	-
宿所提供 施設	総 数	10	696	258	258	-	75	84	8
	公 立	9	636	219	219	-	67	68	8
	私 立	1	60	39	39	-	8	16	-

資料：生活福祉部計画課

3 低所得者福祉

(1) 生活福祉資金

3-1 生活福祉資金貸付決定状況

	新規申請	新 規 貸 付 決 定						
		総数	福祉費	緊急小口 資金	教育支援 資金	総合支援 資金	不動産担保型 生活資金	不動産担保型 生活資金 (要保護向け)
件 数	27,158	27,156	15	7,208	48	19,884	-	1
金 額 (円)	11,501,336,160	11,500,686,160	3,508,160	1,417,611,000	31,342,000	10,044,690,000	-	3,535,000

資料：生活福祉部地域福祉課

(2) 城北労働・福祉センター

3-2 城北労働・福祉センターの利用状況

相 談 受 付 数	相 談 延 件 数									
	総 数	労 働	医 療	生 活 保 護 法 関 係	そ の 他 の 福 祉 法 関 係	応 急 援 護				そ の 他
						給 食	交 通	物 品	宿 泊	
217	231	10	4	3	-	47	3	28	47	89

資料：生活福祉部保護課

4 高齢者福祉

(1) 高齢者福祉相談

4-1 養護老人ホームの入所に係る相談及び待機者数の状況

相談取扱実人員	左のうち申請受理件数	入所待機者数（月末）
134	30	111

資料：高齢社会対策部計画課

(2) 高齢者福祉施設

4-2 養護・特別養護老人ホーム（介護老人福祉施設）の状況（月末）

	施設数	定員	現在員数					入所人員	退所人員	
			総数	措置人員			その他			
				都内	都外委託	計				
養護老人ホーム	総数	32	3,391	3,495	3,221	274	3,495	33	36	
	公立	-	-	19	-	19	19	-	-	
	私立	32	3,391	3,476	3,221	255	3,476	33	36	
特別養護老人ホーム (介護老人福祉施設)	総数	562	50,701	48,192	75	-	75	48,117	1,320	1,206
	公立	47	4,071	3,876	20	-	20	3,856	97	102
	私立	515	46,630	44,316	55	-	55	44,261	1,223	1,104

資料：高齢社会対策部施設支援課

4-3 軽費・有料老人ホームの状況（月末）

	施設数	定員	在籍人員	入所人員	退所人員	
軽費老人ホーム (ケアハウス)	総数	44	2,136	1,966	52	58
	公立	8	374	320	3	1
	私立	36	1,762	1,646	49	57
都市型軽費老人ホーム	総数	82	1,410	1,385	24	18
	公立	-	-	-	-	-
	私立	82	1,410	1,385	24	18
軽費老人ホーム (A型)	総数	8	600	588	5	6
	公立	-	-	-	-	-
	私立	8	600	588	5	6
軽費老人ホーム (B型)	総数	1	50	47	1	-
	公立	1	50	47	1	-
	私立	-	-	-	-	-
有料老人ホーム	926	56,019	45,544	1,308	1,112	

資料：高齢社会対策部施設支援課

(3) 高齢者医療

4-4 高齢者医療制度対象者数（月末）

平成20年3月で制度終了のため削除

(4) 介護保険

4-5 第1号被保険者数

前月末現在	当月中増	当月中減	当月末現在
3,147,195	13,447	11,629	3,149,014

資料：高齢社会対策部介護保険課

4-6 要介護（要支援）認定者数

	要支援 1	要支援 2	計	要介護 1	要介護 2	要介護 3	要介護 4	要介護 5	計	合計
第1号被保険者	95,348	80,056	175,404	123,697	102,894	77,851	75,407	57,223	437,072	612,476
65歳以上70歳未満	3,271	3,211	6,482	3,968	3,819	2,403	2,345	2,129	14,664	21,146
70歳以上75歳未満	8,117	7,349	15,466	9,125	8,401	5,775	5,193	4,374	32,868	48,334
75歳以上80歳未満	16,070	12,647	28,717	17,293	14,056	9,518	8,489	6,918	56,274	84,991
80歳以上85歳未満	26,012	19,977	45,989	29,198	21,812	15,096	13,548	10,651	90,305	136,294
85歳以上90歳未満	27,294	22,648	49,942	36,055	27,717	20,658	19,146	14,117	117,693	167,635
90歳以上	14,584	14,224	28,808	28,058	27,089	24,401	26,686	19,034	125,268	154,076
第2号被保険者	1,177	1,769	2,946	2,145	2,863	1,867	1,540	1,903	10,318	13,264
総 数	96,525	81,825	178,350	125,842	105,757	79,718	76,947	59,126	447,390	625,740

資料：高齢社会対策部介護保険課

4-7 居宅介護（支援）サービス受給者数

	予防給付			介護給付							合計
	要支援 1	要支援 2	計	経過的 要介護	要介護 1	要介護 2	要介護 3	要介護 4	要介護 5	計	
第1号被保険者	26,232	36,901	63,133	-	95,717	86,642	53,999	41,071	27,413	304,842	367,975
第2号被保険者	389	949	1,338	-	1,540	2,413	1,351	950	1,096	7,350	8,688
総 数	26,621	37,850	64,471	-	97,257	89,055	55,350	42,021	28,509	312,192	376,663

資料：高齢社会対策部介護保険課

4-8 地域密着型（介護予防）サービス受給者数

	予防給付			介護給付							合計
	要支援 1	要支援 2	計	経過的 要介護	要介護 1	要介護 2	要介護 3	要介護 4	要介護 5	計	
第1号被保険者	130	195	325	-	22,529	19,777	13,774	8,424	5,604	70,108	70,433
第2号被保険者	-	1	1	-	263	361	290	142	164	1,220	1,221
総 数	130	196	326	-	22,792	20,138	14,064	8,566	5,768	71,328	71,654

資料：高齢社会対策部介護保険課

4-9 施設介護サービス受給者数

	予防給付			介護給付						合計
	要支援 1	要支援 2	計	要介護 1	要介護 2	要介護 3	要介護 4	要介護 5	計	
介護老人福祉施設	-	-	-	609	1,917	12,043	19,583	16,585	50,737	50,737
第1号被保険者	-	-	-	607	1,901	11,967	19,482	16,429	50,386	50,386
第2号被保険者	-	-	-	2	16	76	101	156	351	351
介護老人保健施設	-	-	-	2,513	3,868	5,535	6,589	3,563	22,068	22,068
第1号被保険者	-	-	-	2,487	3,832	5,442	6,476	3,464	21,701	21,701
第2号被保険者	-	-	-	26	36	93	113	99	367	367
介護療養型医療施設	-	-	-	27	58	142	729	1,238	2,194	2,194
第1号被保険者	-	-	-	27	58	141	720	1,213	2,159	2,159
第2号被保険者	-	-	-	-	-	1	9	25	35	35
介護医療院	-	-	-	11	35	90	462	933	1,531	1,531
第1号被保険者	-	-	-	10	34	90	451	902	1,487	1,487
第2号被保険者	-	-	-	1	1	-	11	31	44	44
総数	-	-	-	3,160	5,878	17,731	27,192	22,226	76,187	76,187

資料：高齢社会対策部介護保険課

注1：介護保険は速報値であり、今後変動する場合があります。

確定値は後日、ホームページの「東京都介護サービス情報」に掲載しますので、参照してください。

アドレス https://www.fukushihoken.metro.tokyo.lg.jp/kourei/hoken/kaigo_lib/info/chosa/geppo/index.html

注2：地域包括ケアシステムの強化のための介護保険法等の一部を改正する法律（平成29年法律第52号）により平成30年4月1日から「介護医療院」が創設されました。

注3：同一月に2施設以上でサービスを受けた場合、施設ごとにそれぞれ受給者数を1人と計上するが、総数には1人と計上しているため、4施設の合算と総数が一致しません。

5 児童福祉

(1) 児童相談

5-1 児童相談所の相談受付状況

	総 数	養護相談		保 健 相 談	肢 体 不 自 由 談	視 聴 覚 障 害 談	言 語 障 害 談	重 症 心 身 談	知 的 障 害 談	発 達 障 害 談	ぐ 相 犯 行 為 等 談	触 法 行 為 等 談	不 登 校 相 談	性 格 行 動 談	し っ け 相 談	適 性 相 談	そ の 他 の 談	(再掲)	
		被 虐 待 相 談	そ の 他 相 談															い 相 じ め 談	児 売 被 相 害 等 談
総数	4,789	2,390	795	55	7	-	1	4	454	21	150	56	58	335	83	109	271	2	-
0～5歳	1,731	1,004	307	37	5	-	1	1	167	5	-	-	1	-	80	10	113	-	-
6～11歳	1,654	815	288	7	1	-	-	2	156	13	33	22	22	191	3	48	53	1	-
12～14歳	834	340	117	10	1	-	-	1	97	3	65	33	23	85	-	30	29	-	-
15～17歳	532	222	78	1	-	-	-	-	34	-	51	1	11	55	-	19	60	1	-
18歳以上	38	9	5	-	-	-	-	-	-	-	1	-	1	4	-	2	16	-	-

資料：東京都児童相談センター

5-2 児童相談所の相談対応状況

対 応 件 数														
総数	面 接 指 導	訓 戒 ・ 誓 約	児 童 福 祉 司 の 指 導	児 童 委 員 の 指 導	児 童 家 庭 支 援 セ ン ター 委 託	区 市 町 村 指 導 委 託	区 市 町 村 送 致	福 祉 事 務 所 へ 送 致 等	児 童 福 祉 施 設		里 親 委 託	指 定 発 達 支 援 医 療 機 関 委 託	家 庭 裁 判 所 に 送 致	そ の 他
									入 所	通 所				
4,446	3,398	-	329	-	-	3	497	12	63	-	11	-	1	132

(つづき)

未対応件数 (月末)	施 設 入 所 待 機 数 (月末)
8,450	90

資料：東京都児童相談センター

5-3 福祉事務所の相談対応状況

平成30年3月末を以って、厚生労働省の業務統計終了に伴い削除

5-4 児童相談所の被虐待児童相談対応状況

	計	虐 待 内 容 別			
		身 体 的 虐 待	性 的 虐 待	心 理 的 虐 待	保 護 の 怠 慢 (ネ グ レ ク ト)
計	2,276	671	16	1,367	222
0歳～5歳	957	199	1	656	101
6歳～11歳	789	284	4	428	73
12歳～14歳	317	119	7	163	28
15歳以上	213	69	4	120	20

資料：東京都児童相談センター

(2) 児童福祉施設

5-5 保育所・幼保連携型認定こども園の状況（初日）

ア. 保育所

	施設数	定員	在籍人員				入所人員		退所人員	
			総数	入所	措置人員	私的契約入所	入所	私的契約入所	退所	私的契約入所
総数	3,336	303,708	286,109	286,096	-	13	2,093	-	1,734	-
公立	838	88,461	86,268	86,255	-	13	506	-	476	-
民営再掲	164	17,724	17,418	17,418	-	-	77	-	74	-
私立	2,498	215,247	199,841	199,841	-	-	1,587	-	1,258	-

資料：少子社会対策部保育支援課

イ. 幼保連携型認定こども園

	施設数	定員	在籍人員				入所人員		退所人員	
			総数	入所	措置人員	私的契約入所	入所	私的契約入所	退所	私的契約入所
総数	34	3,881	3,655	3,655	-	-	23	-	23	-
公立	9	927	875	875	-	-	4	-	2	-
民営再掲	-	-	-	-	-	-	-	-	-	-
私立	25	2,954	2,780	2,780	-	-	19	-	21	-

資料：少子社会対策部保育支援課

5-6 乳幼児・児童養護施設・児童自立支援施設の状況

	乳児院			児童養護施設			児童自立支援施設		
	施設数	定員	措置人員	施設数	定員	措置人員	施設数	定員	措置人員
総数	11 (-)	527 (-)	360	64 (8)	3,201 (239)	2,875	2 (-)	252 (-)	129 [3]
公立	-	-	-	6	434	399	2	252	129
私立	11 (-)	527 (-)	360	58 (8)	2,767 (239)	2,476	- (-)	- (-)	-

- (注) 1. 都外委託施設数、協定定員を（ ）内に再掲。
 2. 実施機関が措置した数。都外措置委託児を含む。
 3. 国立施設を除く。但し、児童自立支援施設の措置人員のみ [] 内に別掲。

資料：少子社会対策部育成支援課・東京都児童相談センター

(3) 里親及び小規模住居型児童養育事業（ファミリーホーム）

5-7 登録委託状況（月末）

	登録家庭数 又は事業所数	委託家庭数 (当月末)	委託児童数				委託家庭数 (前月末)
			総数	3歳未満	3～6歳	7歳以上	
里親総数	1,035	409	481	66	119	296	409
養育家庭	631	345	416	29	110	277	346
専門養育家庭	16	4	5	-	-	5	4
親族里親	12	10	12	-	-	12	10
養子縁組	376	50	48	37	9	2	49
小規模住居型児童養育事業 (ファミリーホーム)	31	—	132	3	17	112	—

資料：少子社会対策部育成支援課

6 ひとり親福祉

(1) ひとり親相談

6-1 母子・父子自立支援員の新規相談受付状況

総数	生活一般	児童	生活 援 護				その他
			計	母子福祉資金	父子福祉資金	その他	
6,944	2,945	1,044	2,127	1,167	58	902	828

資料：少子社会対策部育成支援課

(2) 母子生活支援施設

6-2 母子生活支援施設の状況

	施設数 (月末)	定員 (世帯) (月末)	在籍(月末)		入 所		私的契約入所		退 所		私的契約退所	
			世帯	人員	世帯	人員	世帯	人員	世帯	人員	世帯	人員
総数	32	639	483	1,188	27	58	-	-	18	44	-	-
公立	15	289	183	454	9	19	-	-	8	17	-	-
私立	17	350	300	734	18	39	-	-	10	27	-	-

資料：少子社会対策部育成支援課

(3) 母子福祉資金・父子福祉資金

6-3 母子福祉資金・父子福祉資金

ア. 母子福祉資金貸付決定状況

	新規申請 (当月)	新規貸付決定(当月)						
		総数	事業開始	事業継続	修学	技能習得	修業	就職支度
件数	24	19	-	-	11	1	-	-
金額(千円)	10,124	6,643	-	-	4,858	185	-	-

(つづき)

	新規貸付決定(当月)						加算分(再掲)	
	医療介護	生活	住宅	転宅	就学支度	結婚	修学	修業
件数	-	1	-	3	3	-	-	-
金額(千円)	-	315	-	780	504	-	-	-

(注) 新規申請件数を除き、次年度貸付分は含まない。

資料：少子社会対策部育成支援課

イ. 父子福祉資金貸付決定状況

	新規申請 (当月)	新規貸付決定(当月)						
		総数	事業開始	事業継続	修学	技能習得	修業	就職支度
件数	3	3	-	-	2	-	-	-
金額(千円)	2,704	2,279	-	-	1,689	-	-	-

(つづき)

	新規貸付決定(当月)						加算分(再掲)	
	医療介護	生活	住宅	転宅	就学支度	結婚	修学	修業
件数	-	-	-	-	1	-	-	-
金額(千円)	-	-	-	-	590	-	-	-

(注) 新規申請件数を除き、次年度貸付分は含まない。

資料：少子社会対策部育成支援課

(4) 児童扶養手当

6-4 児童扶養手当受給状況(月末)

総数	母子世帯類型別受給者数						
	生別母子世帯		死別母子世帯	未婚の母子世帯	障害者世帯	遺棄世帯	DV保護命令世帯
	離婚世帯	その他					
70,882	54,193	46	672	9,642	452	249	52

(つづき)

父子世帯類型別受給者数							その他の世帯	異動状況	
生別父子世帯		死別父子世帯	未婚の父子世帯	障害者世帯	遺棄世帯	DV保護命令世帯		資格取得	資格喪失
離婚世帯	その他								
2,527	1	253	61	124	13	1	2,596	1,357	1,414

資料：少子社会対策部育成支援課

7 女性福祉

(1) 女性相談

7-1 女性相談センター及び婦人相談員の相談経路別受付状況

	総数	本人身	警察関係	法務関係	女性相談センター・婦人相談所	他の婦人相談員	福祉事務所	児童相談所	他の相談施設	医療機関	教育関係	労働関係	縁故者・知人等	その他
女性相談センター	2,560	2,133	55	-	-	5	49	3	35	2	1	-	14	263
婦人相談員	2,712	1,812	60	1	40	45	168	38	406	75	4	-	41	22

資料：東京都女性相談センター

7-2 女性相談受付の内訳

	計	5 条 違 反	売 春 強 要	人 間 関 係												
				夫 婦 関 係				親 族 関 係				男 女 関 係		職 場 ・ 近 隣 関 係		
				離 婚 の 問 題	夫 等 の 暴 力	保 護 命 令	そ の 他	親 の 暴 力	子 （ 婿 ・ 嫁 を 含 む ） の 暴 力	他 の 親 族 の 暴 力	そ の 他	ス ト ー カ ー 被 害	そ の 他	恋 人 ・ 知 人 等 の 暴 力	そ の 他	
電話・手紙相談 (主訴)	4,030	-	-	210	692	2	216	88	45	21	396	16	90	31	473	
電話・手紙相談 (主訴以外の相談)	1,086	-	-	141	137	4	44	23	4	2	45	3	9	1	8	
来所・出張・巡回相談 (主訴)	1,242	-	-	181	370	3	27	28	25	2	29	5	6	13	6	
来所・出張・巡回相談 (主訴以外の相談)	1,256	-	-	152	143	1	32	14	15	2	57	3	7	1	7	

(つづき)

	経 済 関 係	医 療 健 康 関 係	(入 居 相 談 ・ 立 ち 退 き 等) 関 係	職 業 関 係	施 設 入 所	人 身 取 引 被 害 関 係	そ の 他
電話・手紙相談 (主訴)	98	612	101	77	45	-	817
電話・手紙相談 (主訴以外の相談)	94	202	70	76	62	-	161
来所・出張・巡回相談 (主訴)	119	131	78	16	53	-	150
来所・出張・巡回相談 (主訴以外の相談)	204	229	131	56	74	-	128

資料：東京都女性相談センター

7-3 女性相談センター及び婦人相談員の相談対応状況（月中）

	対 応 済 実 人 員															未対応人員 （月末）	
	総数	女 性 福 資 の 貸 付	婦 人 保 護 施 設 に 入 所	就 職 ・ 自 営	結 婚	帰 宅	帰 郷	福 祉 事 務 所 へ 移 送	女 性 相 談 セ ン タ ー （ 員 ） へ 移	他 府 県 の 女 性 相 談 セ ン タ ー （ 員 ） へ 移	そ の 他 の 関 係 機 関 ・ 施 設 へ 移	助 言 指 導	住 宅 入 居	無 断 退 所	その他	一 時 保 護	その他
女性相談センター	2,560	・	6	-	-	4	4	17	-	1	32	1,775	3	-	718	25	-
婦人相談員	2,712	2	・	2	1	33	6	60	35	5	241	1,823	23	2	479	・	1

資料：東京都女性相談センター

(2) 婦人保護施設

7-4 婦人保護施設の状況（月末）

	施 設 数	定 員	在 籍 人 員	入 所 人 員	退 所 人 員
総 数	5 (1)	230 (100)	99	6	10
公 立	-	-	-	-	-
私 立	5 (1)	230 (100)	99	6	10

(注) 都が委託できる都外施設数・定員を（ ）内に別掲。人員には都外委託分を含む。

資料：東京都女性相談センター

8 障害者福祉

(1) 障害者の手帳

8-1 障害者の手帳

ア. 身体障害者手帳交付台帳登載状況（月末）

	障 害 別 登 載 数												新 規 交 付 数	転 入 数	転 出 ・ 返 還 数
	総 数	視 覚	聴 覚・ 平 衡 機 能	音 声・ 言 語・ そ し ゃ く 機 能	肢 体 不 自 由	内 部 障 害									
						心 臓 機 能	じ ん 臓 機 能	呼 吸 器 機 能	膀 胱 直 腸 機 能	小 腸 機 能	免 疫 機 能	肝 臓 機 能			
総 数	473,895 (15,699)	38,993 (1,138)	47,763 (1,686)	7,526 (177)	236,682 (7,277)	66,073 (2,633)	36,742 (1,516)	7,106 (219)	21,951 (872)	805 (19)	9,332 (121)	922 (41)	1,642 (66)	176 (15)	2,003 (91)
18歳未満	23,804 (362)	2,057 (17)	4,698 (39)	399 (1)	14,388 (247)	1,422 (39)	162 (4)	230 (6)	228 (5)	55 (1)	- (-)	165 (3)	55 (2)	5 (-)	9 (1)
18歳以上	450,091 (15,337)	36,936 (1,121)	43,065 (1,647)	7,127 (176)	222,294 (7,030)	64,651 (2,594)	36,580 (1,512)	6,876 (213)	21,723 (867)	750 (18)	9,332 (121)	757 (38)	1,587 (64)	171 (15)	1,994 (90)

(注) 平成27年4月1日付八王子市の中核市移行に伴い、身体障害者手帳交付事務が八王子市に移管されたため、八王子市分は()内に別掲している。

資料：東京都心身障害者福祉センター（下段()内を除く。）

障害者施策推進部施設サービス支援課（下段()内）

イ. 知的障害者「愛の手帳」の交付状況（交付台帳登載状況）（月末）

	障害程度別交付数					新 規 交 付 数	返 還 数
	総 数	1 度 (最 重 度)	2 度 (重 度)	3 度 (中 度)	4 度 (軽 度)		
総 数	94,235	3,184	22,348	22,145	46,558	288	62
0～6歳（就学前）	1,625	50	227	464	884	82	-
6～17歳	12,598	93	1,393	3,353	7,759	154	16
18歳以上	80,012	3,041	20,728	18,328	37,915	52	46

資料：東京都心身障害者福祉センター

ウ. 精神障害者保健福祉手帳本月交付件数及び本月末所持者数

区 分	本月交付件数	本月末所持者数
総 数	5,710	130,363
等級1	344	7,495
等級2	2,885	66,772
等級3	2,481	56,096

資料：中部総合精神保健福祉センター

8-2 知的障害者「愛の手帳」・精神障害者保健福祉手帳 交付状況
平成25年3月末を以って、8-1に集約したため削除

(2) 障害者の相談・援護

8-3 心身障害者福祉センターの相談・判定状況

ア. 取扱実人員

	総 数	身体障害	知的障害
総 数	1,749	1,245	504

イ. 相談延件数

	総数	手帳	医療保健	補装具	職業	施設	生活	教育	その他
総 数	1,007	133	78	605	51	20	47	-	73
身 体 障 害	798	5	78	605	49	5	44	-	12
知 的 障 害	209	128	-	-	2	15	3	-	61

ウ. 判定件数及びその他の件数

	判 定					判 定 書 (意見書)等 交 付 件 数
	総 数	医学的判定	心理学的判定	職能的判定	その他の 判 定	
総 数	998	759	222	-	17	753
身 体 障 害	512	495	-	-	17	325
知 的 障 害	486	264	222	-	-	428

資料：東京都心身障害者福祉センター

8-4 福祉事務所の身体障害者更生援護の状況

	相 談 実 人 員	相 談 内 容											
		総 数	身体障害者手帳	自立支援医療(更生医療)	補 装 具	職 業	在 宅	施 設	医 療 保 健	生 活	無料乗車券等件数		その他
											都 営	民 営バ ス	
総 数	28,641	35,019	8,998	1,286	4,715	256	6,202	843	1,351	2,717	3,166	583	4,902
視 覚 障 害	2,300	2,786	696	15	415	34	520	29	74	266	253	65	419
聴 覚 ・ 平 衡 機 能 障 害	2,858	3,642	893	5	1,153	36	195	34	102	225	299	28	672
音 声 ・ 言 語 ・ そ し ゃ く 機 能 障 害	525	612	166	10	55	14	114	5	17	124	57	5	45
肢 体 不 自 由	12,988	15,713	3,632	56	2,540	133	3,731	707	501	1,209	1,200	150	1,854
内 部 障 害	9,970	12,266	3,611	1,200	552	39	1,642	68	657	893	1,357	335	1,912
他(手帳なし,18歳未満) (別掲)	3,674	4,280	970	3	852	10	933	121	90	309	267	26	699

資料：障害者施策推進部施設サービス支援課

8-5 知的障害者相談状況

相 談 実 人 員	相 談 延 件 数									
	総 数	施 設	職 親 委 託	職 業	医 療 保 健	生 活	教 育	居 宅	愛 の 手 帳	そ の 他
10,119	15,364	2,517	24	431	439	1,800	409	3,611	1,209	4,924

資料：障害者施策推進部施設サービス支援課

(3) 障害者医療

8-6 心身障害者医療助成費対象者数

	総 計			
	国 保	社 保	後 期 高 齢	計
総 計	55,061	35,850	15,639	106,550
区 部	35,493	23,898	10,394	69,785
市 部	19,021	11,734	5,068	35,823
郡 部	393	183	125	701
島 部	154	35	52	241

資料：保健政策部医療助成課

(4) 障害者(児)の施設

8-7 障害者の入所等待機状況(月末)

		月末現在の待機数(待機者の現在の状況別)		
		入所施設等へ 入所中等	在宅	
待機先施設等種別	障害者支援施設	合計	404	1,033
		身体障害者	141	251
		知的障害者	259	780
		精神障害者	4	2
	療養介護	23	334	

(注) 重複障害の場合は、主たる障害種別により分類している。

資料：障害者施策推進部施設サービス支援課

8-8 身体障害者通所授産施設(旧法指定施設)の入所状況(月末)

平成24年3月末を以って、法改正のため削除

8-9 障害者の施設入所等状況

		前月末現在 入所人員 (月中)	退所人員 (月中)	本月末現在 人員		
都内施設入所者	障害者支援施設	合計	4,650	23	10	4,663
		身体障害者	952	13	4	961
		知的障害者	3,662	8	5	3,665
		精神障害者	13	2	1	14
		旧知的障害児施設等 継続入所者	23	-	-	23
	療養介護	1,063	15	2	1,076	
都外施設入所者	障害者支援施設	合計	4,527	40	9	4,558
		身体障害者	638	14	2	650
		知的障害者	3,870	26	7	3,889
		精神障害者	6	-	-	6
		旧知的障害児施設等 継続入所者	13	-	-	13
	療養介護	251	5	2	254	
合計	障害者支援施設	合計	9,177	63	19	9,221
		身体障害者	1,590	27	6	1,611
		知的障害者	7,532	34	12	7,554
		精神障害者	19	2	1	20
		旧知的障害児施設等 継続入所者	36	-	-	36
	療養介護	1,314	20	4	1,330	

(注) 1 重複障害の場合は、主たる障害種別により分類している。

2 「旧知的障害児施設等継続入所者」は、旧知的障害児施設等に入所していた者(18歳以上の者に限る。)であって、障害者の日常生活及び社会生活を総合的に支援するための法律に基づく障害者支援施設等の指定を受けた当該旧施設に引き続き入所している者を計上している。

3 「旧知的障害児施設等継続入所者」の「入所人員(月中)」は、旧知的障害児施設等に入所していた者が18歳に達した後、新たに本月中に、障害者の日常生活及び社会生活を総合的に支援するための法律に基づく障害者支援施設等の指定を受けた当該旧施設に引き続き入所することとなった者を計上している。

資料：障害者施策推進部施設サービス支援課

8-10 障害児施設の入所状況（月初）

その1 福祉型障害児入所施設

	合計			旧知的障害児施設			旧第2種自閉症児施設			旧盲児施設		
	施設数	定員	入所人員	施設数	定員	入所人員	施設数	定員	入所人員	施設数	定員	入所人員
総数	30 (22)	661 (249)	429 (141)	26 (19)	594 (212)	405 (127)	1 (1)	35 (35)	13 (13)	1 (1)	- (-)	- (-)
公立	5 (3)	279 (51)	176 (23)	5 (3)	279 (51)	176 (23)	- (-)	- (-)	- (-)	- (-)	- (-)	- (-)
私立	25 (19)	382 (198)	253 (118)	21 (16)	315 (161)	229 (104)	1 (1)	35 (35)	13 (13)	1 (1)	- (-)	- (-)

(つづき)

	旧ろうあ児施設			旧肢体不自由児療護施設		
	施設数	定員	入所人員	施設数	定員	入所人員
総数	1 (-)	30 (-)	10 (-)	1 (1)	2 (2)	1 (1)
公立	- (-)	- (-)	- (-)	- (-)	- (-)	- (-)
私立	1 (-)	30 (-)	10 (-)	1 (1)	2 (2)	1 (1)

その2 医療型障害児入所施設

	合計			旧第1種自閉症児施設			旧肢体不自由児施設			旧重症心身障害児施設		
	施設数	定員	入所人員	施設数	定員	入所人員	施設数	定員	入所人員	施設数	定員	入所人員
総数	32 (20)	1,624 (145)	159 (40)	1 (-)	25 (-)	- (-)	8 (6)	193 (15)	68 (10)	23 (14)	1,406 (130)	91 (30)
公立	10 (4)	541 (4)	33 (3)	1 (-)	25 (-)	- (-)	4 (3)	33 (3)	14 (3)	5 (1)	483 (1)	19 (-)
私立	22 (16)	1,083 (141)	126 (37)	- (-)	- (-)	- (-)	4 (3)	160 (12)	54 (7)	18 (13)	923 (129)	72 (30)

(注) 1 都外施設数、協定定員及び入所人員を()内に再掲。指定発達支援医療機関を除く。

入所人員は利用契約及び措置人員からなり、都外施設を含む。

2 18歳以上(引き続き支援を受けなければ福祉を損なうおそれがあると認められる場合を除く。)の継続入所者は含まない。

資料：障害者施策推進部施設サービス支援課

(5) 特別児童扶養手当・特別障害者手当・障害児福祉手当等

8-1-1 特別児童扶養手当受給者及び対象児童の状況（月末）

受給者数	対象児童数														資格取得児童数	資格喪失児童数	
	総数	身体障害				精神障害								重複障害			
		外部障害		内部障害		知的障害のみ		知的障害及び知的障害以外の精神障害		知的障害以外の精神障害のみ		重複障害					
	1級	2級	1級	2級	1級	2級	1級	2級	1級	2級	1級	2級	1級	2級			
10,908	11,246	2,934	506	510	1,150	3,094	2,131	47	165	30	395	283	1	215	208		

資料：東京都心身障害者福祉センター

8-1-2 特別障害者手当・障害児福祉手当等の受給状況（月末）

障害児福祉手当			特別障害者手当			福祉手当（経過措置分）	
受給者数	異動状況		受給者数	異動状況		受給者数	
	資格取得	資格喪失		資格取得	資格喪失		
4,439	40	58	13,488	145	131	221	

資料：東京都心身障害者福祉センター

8-1-3 重度心身障害者(児)手当受給状況（月末）

受給者数											異動状況	
総数	年齢別			障害別							資格取得	資格喪失
	20歳未満	20～65歳未満	65歳以上	知的障害	重複障害					身体障害		
					視覚	聴覚	肢体	内部	その他			
9,464	1,326	7,685	453	5,596	93	83	1,380	50	34	2,228	24	41

資料：東京都心身障害者福祉センター

(6) 心身障害者扶養年金

8-1-4 心身障害者扶養年金加入・給付状況（月末）

年金加入状況					年金給付状況										
障害者数					新規加入	脱退	受給者数	新規給付	受給権消滅	支一差給時止	支停止	差解除	停止解除	一時金給付	
総数	知的障害	身体障害	精神病	その他										弔慰金	葬祭料
18,597	11,420	5,060	967	1,150	-	1	7,230	-	20	28	-	31	-	-	19

資料：障害者施策推進部計画課

衛生行政統計 編

第1表 東京都保健医療情報センター運営状況

(令和2年 9月分)

a. 保健医療情報センター取扱い実績

(単位：件数)

総数	保健医療福祉相談 (b)	夜間休日案内	夜間休日連絡通報受理業務 (c)	聴覚障害者FAXサービス	音声自動応答による医療機関案内	精神科救急医療情報センター (d)	外国語対応相談
13,923	5,061	3,992	1,401	(1)	1,520	1,019	930

注. () 内は、再掲です。

b. 保健医療福祉相談内容

(単位：件数)

総数	医療機関案内	医療費生活費	制度案内	病気の不安	施設案内	医療機関苦情	都政	その他
6,111	3,770	7	21	1,094	228	13	69	909

注. 1件の相談で、複数の相談内容がある場合は、それぞれ該当の相談に計上してあります。

c. 夜間休日連絡通報受理業務内容

(単位：件数)

総数	精神科救急診療受理	精神保健相談	感染症発生届	食中毒発生届	動物関係の届け・相談	健康関係の相談	その他
1,401	208	20	677	18	10	-	468

d. 精神科救急医療情報センター取扱い実績

(単位：件数)

総数	救急医療相談	初期救急	二次救急	身体合併症
1,019	973	1	45	-

e. インターネットアクセス件数

(単位：件数)

総数	ホームページアクセス件数	携帯サイトアクセス件数
214,931	162,888	52,043

資料：医療政策部医療政策課 (a. b. c. e)、障害者施策推進部精神保健医療課 (d)

第2表 小児慢性特定疾病等医療券交付

(令和2年 9月分)

種 類	総数	(内訳)			(参考)
		新規承認	継続承認	再交付	却下・取下げ
小児慢性特定疾病	1,497	114	1,121	262	1
悪性新生物	232	15	178	39	-
慢性腎疾患	87	4	63	20	-
慢性呼吸器疾患	50	6	39	5	-
慢性心疾患	309	20	242	47	-
内分泌疾患	245	12	187	46	-
膠原病	41	2	33	6	-
糖尿病	89	8	58	23	-
先天性代謝異常	43	3	26	14	-
血液疾患	33	3	24	6	-
神経・筋疾患	165	17	121	27	-
慢性消化器疾患	112	11	82	19	-
免疫疾患	18	3	14	1	-
染色体・遺伝子症候群	27	1	22	4	1
皮膚疾患	7	2	4	1	-
骨系統疾患	33	6	24	3	-
脈管系疾患	6	1	4	1	-
妊娠高血圧症候群等	-	-	-	-	-
療育給付	-	-	-	-	-

注 小児慢性特定疾病のみ特別区分（児童相談所設置区を除く。）を含む。

資料：少子社会対策部家庭支援課

第3表 自立支援医療費（精神通院）

（令和2年 9月分）

区分	総数	被用者保険		国民健康保険			後期高齢者 医療制度	生活保護法	その他
		本人	家族	一般	退職本人	退職家族			
申請	7,561	1,959	1,132	2,439	3	4	257	1,765	2
合格	7,561	1,959	1,132	2,439	3	4	257	1,765	2
承認	7,561	1,959	1,132	2,439	3	4	257	1,765	2

資料：中部総合精神保健福祉センター

第4表 精神保健福祉センター実績

中部総合精神保健福祉センター : 中部
 多摩総合精神保健福祉センター : 多摩
 精神保健福祉センター : 下谷
 (令和2年 9月分)

a. 関係機関に対する技術指導・援助活動件数 (単位: 件数)

区分	総数	内訳			
		来所	出張	電話・文書	
総数	796	22	156	618	
中部	保健所	80	2	9	69
	区市町村	32	-	2	30
	その他	145	15	15	115
多摩	保健所	126	-	46	80
	区市町村	121	-	14	107
	その他	76	-	16	60
下谷	保健所	131	3	33	95
	区市町村	13	-	5	8
	その他	72	2	16	54

b. 協力組織育成件数 (単位: 件数)

区分	総数	来所	出張	電話・文書	
総数	153	5	10	138	
中部	障害者サービス事業所等	45	1	1	43
	協力事業所	13	-	-	13
	地域組織等	-	-	-	-
	その他	-	-	-	-
多摩	障害者サービス事業所等	34	-	3	31
	協力事業所	14	-	2	12
	地域組織等	-	-	-	-
	その他	10	3	1	6
下谷	障害者サービス事業所等	18	1	2	15
	協力事業所	6	-	-	6
	地域組織等	1	-	-	1
	その他	12	-	1	11

c. 広報普及件数 (単位: 件数)

区分	総数	見学案内	講演会	情報提供		
				総数	資料配布	その他
総数	件数	3	3	-	-	-
	実人員	3	3	-	2,446	1,323
中部	件数	-	-	-	-	-
	実人員	-	-	-	1,143	21
多摩	件数	2	2	-	-	-
	実人員	-	-	-	-	-
下谷	件数	1	1	-	-	-
	実人員	3	3	-	1,303	1,302

d. 精神保健福祉相談 (単位: 件数) (単位: 回数)

区分	総数	個別相談			心の電話相談	グループワーク	
		電話・文書	面接	訪問			
総数	2,739	286	170	1	2,282	30	
中部	アルコール関連	83	28	23	-	32	1
	(内 アルコール)	39	9	10	0	20	0
	(内 訳) ギャンブル等	37	17	13	0	7	1
	(内 訳) その他のアディクション	7	2	0	0	5	0
	薬物	123	83	27	-	13	4
	児童・思春期	33	7	5	-	21	-
	高齢者	13	-	-	-	13	-
	その他精神一般	786	-	-	-	786	-
多摩	アルコール関連	82	21	30	-	31	-
	(内 アルコール)	30	10	8	-	12	-
	(内 訳) ギャンブル等	32	10	14	-	8	8
	(内 訳) その他のアディクション	20	1	8	-	11	-
	薬物	32	17	10	-	5	-
	児童・思春期	105	21	38	-	46	5
	高齢者	8	-	-	-	8	-
	その他精神一般	687	12	11	-	664	-
下谷	アルコール関連	73	28	9	-	36	-
	(内 アルコール)	32	10	3	-	19	-
	(内 訳) ギャンブル等	24	13	5	-	6	8
	(内 訳) その他のアディクション	17	5	1	-	11	-
	薬物	26	13	6	-	7	-
	児童・思春期	63	35	5	-	23	4
	高齢者	15	-	-	-	15	-
	その他精神一般	610	21	6	1	582	-

e. 通所訓練（精神科デイケア）利用者状況

（単位：人、日、回）

区分	在籍状況（実）				利用状況（延）				延利用者総数	訓練日数	利一日当たり利用者数	通所訓練部門での相談		
	現前 在月 数末	入本 所者 数月	退本 所者 数月	現本 在月 数末	利 用 者 数 ム	参 試 加 者 数 験	利 就 用 者 援 助 数	利 そ 用 者 の 数 他				電 話 ・ 文 書	面 接	訪 問
総数	118	2	10	110	786	30	17	45	878	82	11	448	634	13
中部	11	-	2	9	175	25	-	5	205	20	10	52	188	-
作業訓練 デイケア	36	-	4	32	327	4	-	6	337	20	17	122	237	3
多摩	31	-	2	29	92	-	14	15	121	15	8	100	79	7
作業訓練 デイケア	29	1	1	29	144	-	3	8	155	15	10	111	93	2
下谷	-	-	-	-	-	-	-	-	-	-	-	-	-	-
作業訓練 デイケア	11	1	1	11	48	1	-	11	60	12	5	63	37	1

f-1. アウトリーチ 利用者状況

（単位：人）

区分	支援対象者数				月間 支援 対象 数	個別相談援助		
	人数					電 話 ・ 文 書	面 接	訪 問
	支 前 援 対 象 者 現 在 数	支 本 援 開 始 者 数 月	支 本 援 終 了 者 数 月	支 本 援 対 象 者 現 在 数				
総数	30	6	2	34	36	422	1,885	164
中部	10	3	2	11	13	211	1,870	25
多摩	7	1	-	8	8	173	15	108
下谷	13	2	-	15	15	38	-	31

f-2. 宿泊事業 利用者状況

（単位：人、日）

区分	在籍状況				延 利 用 者 数	利 用 日 数	一 日 当 た り 利 用 者 数
	人数						
	前 月 末 現 在 数	本 月 入 所 者 数	本 月 退 所 者 数	本 月 末 現 在 数			
総数	6	9	12	3	188	30	6
中部	5	6	8	3	164	30	5
短期宿泊 一時入所	1	3	4	-	24	30	1

g. 研修実施状況（単位：回、人）

区分	回数	実人数	延人数
総数	3	78	78
中部	-	-	-
多摩	3	78	78
下谷	-	-	-

h. 教育（学生・関係職員実習）（単位：回、日、人）

区分	回数	日数	実人数	延人数
総数	2	20	2	20
中部	1	10	1	10
多摩	1	10	1	10
下谷	-	-	-	-

注. 「d 精神保健福祉相談」のグループワークにおける多摩・下谷については、アルコール関連と薬物をひとつのグループとして実施することが多いため、区分を分けず表記しています。

資料：障害者施策推進部精神保健医療課

第5表 難病医療費等助成対象者（2-1）（国の対象疾病分）

（令和2年9月分）

疾病名	8月末		認定		資格喪失		9月末		
	一般（内重症）	老人（内重症）	一般	老人	一般	老人	一般（内重症）	老人（内重症）	合計（内重症）
内訳									
総計	78,989 (14,008)	52,356 (16,848)	11,768	8,546	11,082	7,882	79,675 (14,108)	53,020 (17,017)	132,695 (31,125)
球脊髄性筋萎縮症	99 (-)	51 (-)	4	7	1	6	102 (-)	52 (-)	154 (-)
筋萎縮性側索硬化症	448 (-)	484 (-)	45	48	41	41	452 (-)	491 (-)	943 (-)
脊髄性筋萎縮症	65 (-)	19 (-)	6	1	3	2	68 (-)	18 (-)	86 (-)
原発性側索硬化症	5 (-)	3 (-)	1	1	1	-	5 (-)	4 (-)	9 (-)
進行性核上性麻痺	112 (-)	1,137 (-)	6	180	9	165	109 (-)	1,152 (-)	1,261 (-)
パーキンソン病	2,690 (-)	10,428 (-)	365	2,622	401	2,496	2,654 (-)	10,554 (-)	13,208 (-)
大脳皮質基底核変性症	84 (-)	371 (-)	25	128	23	126	86 (-)	373 (-)	459 (-)
ハンチントン病	62 (-)	24 (-)	30	13	29	12	63 (-)	25 (-)	88 (-)
神経有棘赤血球症	5 (-)	- (-)	-	-	-	-	5 (-)	- (-)	5 (-)
シャルコー・マリー・トウ・ス病	77 (-)	36 (-)	4	2	3	2	78 (-)	36 (-)	114 (-)
重症筋無力症	1,480 (-)	1,054 (-)	823	711	816	704	1,487 (-)	1,061 (-)	2,548 (-)
先天性筋無力症候群	1 (-)	- (-)	-	-	-	-	1 (-)	- (-)	1 (-)
多発性硬化症／視神経脊髄炎	1,953 (-)	218 (-)	152	17	120	15	1,985 (-)	220 (-)	2,205 (-)
慢性炎症性脱髄性多発神経炎／多発性運動ニューロパチー	303 (-)	180 (-)	28	14	22	13	309 (-)	181 (-)	490 (-)
封入体筋炎	21 (-)	22 (-)	3	1	2	1	22 (-)	22 (-)	44 (-)
クロウ・深瀬症候群	22 (-)	6 (-)	4	-	4	-	22 (-)	6 (-)	28 (-)
多系統萎縮症	492 (-)	586 (-)	61	88	56	79	497 (-)	595 (-)	1,092 (-)
脊髄小脳変性症（多系統萎縮症を除く。）	1,152 (-)	1,216 (-)	65	68	63	67	1,154 (-)	1,217 (-)	2,371 (-)
ライソゾーム病	140 (-)	8 (-)	72	5	70	5	142 (-)	8 (-)	150 (-)
副腎白質ジストロフィー	29 (-)	3 (-)	3	0	4	-	28 (-)	3 (-)	31 (-)
ミトコンドリア病	150 (-)	22 (-)	7	3	5	3	152 (-)	22 (-)	174 (-)
もやもや病	1,128 (-)	118 (-)	113	9	100	7	1,141 (-)	120 (-)	1,261 (-)
ブリオン病	13 (-)	19 (-)	3	9	2	6	14 (-)	22 (-)	36 (-)
亜急性硬化性全脳炎	6 (-)	- (-)	-	-	-	-	6 (-)	- (-)	6 (-)
進行性多巣性白質脳症	4 (-)	1 (-)	2	1	1	1	5 (-)	1 (-)	6 (-)
H T L V -1 関連脊髄症	17 (-)	21 (-)	3	3	2	2	18 (-)	22 (-)	40 (-)
特発性基底核石灰化症	8 (-)	6 (-)	-	1	-	-	8 (-)	7 (-)	15 (-)
全身性アミロイドーシス	115 (-)	162 (-)	14	20	12	15	117 (-)	167 (-)	284 (-)
ウルリッヒ病	2 (-)	- (-)	-	-	-	-	2 (-)	- (-)	2 (-)
遠位型ミオパチー	36 (-)	8 (-)	4	-	3	-	37 (-)	8 (-)	45 (-)
ベスレムミオパチー	6 (-)	- (-)	-	-	-	-	6 (-)	- (-)	6 (-)
自己食空胞性ミオパチー	1 (-)	1 (-)	-	-	-	-	1 (-)	1 (-)	2 (-)
シュワルツ・ヤンバル症候群	- (-)	- (-)	-	-	-	-	- (-)	- (-)	- (-)
神経線維腫症	404 (-)	64 (-)	43	4	43	3	404 (-)	65 (-)	469 (-)
天疱瘡	202 (-)	84 (-)	15	13	20	3	197 (-)	94 (-)	291 (-)
表皮水疱症	28 (-)	- (-)	4	-	3	-	29 (-)	- (-)	29 (-)
膿疱性乾癬（汎発型）	124 (-)	54 (-)	4	2	4	3	124 (-)	53 (-)	177 (-)
ステイヴンス・ジョンソン症候群	14 (-)	3 (-)	3	-	3	-	14 (-)	3 (-)	17 (-)
中毒性表皮壊死症	4 (-)	- (-)	1	-	-	-	5 (-)	- (-)	5 (-)
高安動脈炎	327 (-)	136 (-)	21	8	15	6	333 (-)	138 (-)	471 (-)
巨細胞性動脈炎	51 (-)	173 (-)	6	47	6	41	51 (-)	179 (-)	230 (-)
結節性多発動脈炎	161 (-)	134 (-)	15	9	12	11	164 (-)	132 (-)	296 (-)
顕微鏡的多発血管炎	226 (-)	804 (-)	17	113	14	88	229 (-)	829 (-)	1,058 (-)
多発血管炎性肉芽腫症	163 (-)	183 (-)	19	25	16	22	166 (-)	186 (-)	352 (-)
好酸球性多発血管炎性肉芽腫症	395 (-)	262 (-)	38	27	28	22	405 (-)	267 (-)	672 (-)
悪性関節リウマチ	248 (-)	250 (-)	17	20	18	16	247 (-)	254 (-)	501 (-)
パージャーン病	101 (-)	58 (-)	7	4	12	-	96 (-)	62 (-)	158 (-)
原発性抗リン脂質抗体症候群	63 (-)	14 (-)	10	1	10	1	63 (-)	14 (-)	77 (-)
全身性エリテマトーデス	5,933 (-)	964 (-)	2,588	396	2,599	358	5,922 (-)	1,002 (-)	6,924 (-)
皮膚筋炎／多発性筋炎	1,636 (-)	849 (-)	154	63	141	56	1,649 (-)	856 (-)	2,505 (-)
全身性强皮症	1,464 (-)	1,175 (-)	567	685	558	681	1,473 (-)	1,179 (-)	2,652 (-)
混合性結合組織病	810 (-)	168 (-)	43	4	41	3	812 (-)	169 (-)	981 (-)
シェーグレン症候群	1,171 (-)	719 (-)	121	62	111	54	1,181 (-)	727 (-)	1,908 (-)
成人スチル病	393 (-)	117 (-)	37	10	29	8	401 (-)	119 (-)	520 (-)
再発性多発軟骨炎	67 (-)	29 (-)	12	5	12	6	67 (-)	28 (-)	95 (-)
ベーチェット病	1,336 (-)	313 (-)	89	3	77	-	1,348 (-)	316 (-)	1,664 (-)
特発性拡張型心筋症	1,114 (-)	408 (-)	337	211	324	211	1,127 (-)	408 (-)	1,535 (-)
肥大型心筋症	251 (-)	185 (-)	32	13	26	10	257 (-)	188 (-)	445 (-)
拘束型心筋症	6 (-)	1 (-)	-	-	-	-	6 (-)	1 (-)	7 (-)
再生不良性貧血	418 (-)	297 (-)	47	28	40	27	425 (-)	298 (-)	723 (-)
自己免疫性溶血性貧血	41 (-)	38 (-)	5	9	6	8	40 (-)	39 (-)	79 (-)

第5表 難病医療費等助成対象者（2-1）（国の対象疾病分）（つづき）

（令和2年9月分）

疾病名	8月末		認定		資格喪失		9月末		
	一般	(内重症) 老人	一般	老人	一般	老人	一般	(内重症) 老人	合計 (内重症)
発作性夜間ヘモグロビン尿症	51 (-)	21 (-)	10	5	8	2	53 (-)	24 (-)	77 (-)
特発性血小板減少性紫斑病	847 (-)	697 (-)	314	190	311	159	850 (-)	728 (-)	1,578 (-)
血栓性血小板減少性紫斑病	21 (-)	8 (-)	4	3	3	3	22 (-)	8 (-)	30 (-)
原発性免疫不全症候群	244 (-)	12 (-)	139	9	136	9	247 (-)	12 (-)	259 (-)
IgA腎症	902 (-)	84 (-)	149	13	128	9	923 (-)	88 (-)	1,011 (-)
多発性嚢胞腎	1,346 (-)	283 (-)	174	30	162	32	1,358 (-)	281 (-)	1,639 (-)
黄色靱帯骨化症	210 (-)	250 (-)	30	43	26	37	214 (-)	256 (-)	470 (-)
後縦靱帯骨化症	1,215 (-)	1,594 (-)	308	555	305	526	1,218 (-)	1,623 (-)	2,841 (-)
広範脊柱管狭窄症	136 (-)	331 (-)	17	31	14	26	139 (-)	336 (-)	475 (-)
特発性大腿骨頭壊死症	1,206 (-)	334 (-)	116	29	95	24	1,227 (-)	339 (-)	1,566 (-)
下垂体性ADH分泌異常症	370 (-)	49 (-)	24	4	23	3	371 (-)	50 (-)	421 (-)
下垂体性TSH分泌亢進症	13 (-)	2 (-)	2	-	2	-	13 (-)	2 (-)	15 (-)
下垂体性PRL分泌亢進症	210 (-)	10 (-)	100	6	93	6	217 (-)	10 (-)	227 (-)
クッシング病	82 (-)	15 (-)	39	9	38	9	83 (-)	15 (-)	98 (-)
下垂体性ゴナドトロピン分泌亢進症	1 (-)	- (-)	-	-	-	-	1 (-)	- (-)	1 (-)
下垂体性成長ホルモン分泌亢進症	273 (-)	122 (-)	24	9	24	8	273 (-)	123 (-)	396 (-)
下垂体前葉機能低下症	1,159 (-)	280 (-)	122	32	109	30	1,172 (-)	282 (-)	1,454 (-)
家族性高コレステロール血症（ホモ接合体）	20 (-)	4 (-)	2	-	2	-	20 (-)	4 (-)	24 (-)
甲状腺ホルモン不応症	4 (-)	- (-)	1	-	1	-	4 (-)	- (-)	4 (-)
先天性副腎皮質酸欠損症	93 (-)	- (-)	14	-	14	-	93 (-)	- (-)	93 (-)
先天性副腎低形成症	3 (-)	- (-)	-	-	-	-	3 (-)	- (-)	3 (-)
アジソン病	24 (-)	7 (-)	4	1	4	1	24 (-)	7 (-)	31 (-)
サルコイドーシス	758 (-)	531 (-)	74	35	67	33	765 (-)	533 (-)	1,298 (-)
特発性間質性肺炎	375 (-)	1,102 (-)	67	221	66	198	376 (-)	1,125 (-)	1,501 (-)
肺動脈性肺高血圧症	267 (-)	91 (-)	133	40	132	40	268 (-)	91 (-)	359 (-)
肺静脈閉塞症／肺毛細血管腫	1 (-)	2 (-)	-	1	-	1	1 (-)	2 (-)	3 (-)
慢性血栓性肺高血圧症	219 (-)	281 (-)	21	28	20	24	220 (-)	285 (-)	505 (-)
リンパ管筋腫症	119 (-)	3 (-)	10	-	10	-	119 (-)	3 (-)	122 (-)
網膜色素変性症	1,325 (-)	1,032 (-)	257	457	254	454	1,328 (-)	1,035 (-)	2,363 (-)
パッド・キアリ症候群	21 (-)	2 (-)	-	1	-	1	21 (-)	2 (-)	23 (-)
特発性門脈圧亢進症	30 (-)	14 (-)	1	-	-	-	31 (-)	14 (-)	45 (-)
原発性胆汁性胆管炎	894 (-)	921 (-)	36	34	33	31	897 (-)	924 (-)	1,821 (-)
原発性硬化性胆管炎	85 (-)	21 (-)	8	1	4	1	89 (-)	21 (-)	110 (-)
自己免疫性肝炎	492 (-)	433 (-)	33	24	28	22	497 (-)	435 (-)	932 (-)
クラーン病	4,326 (-)	191 (-)	222	13	205	3	4,343 (-)	201 (-)	4,544 (-)
潰瘍性大腸炎	13,495 (-)	1,501 (-)	2,574	709	2,378	698	13,691 (-)	1,512 (-)	15,203 (-)
好酸球性消化管疾患	63 (-)	8 (-)	7	1	4	1	66 (-)	8 (-)	74 (-)
慢性特発性偽性腸閉塞症	12 (-)	2 (-)	2	-	1	-	13 (-)	2 (-)	15 (-)
巨大膀胱短小結腸症	1 (-)	- (-)	1	-	1	-	1 (-)	- (-)	1 (-)
腸管蠕動不全症	3 (-)	- (-)	1	-	1	-	3 (-)	- (-)	3 (-)
ルビンシュタイン・テイビ症候群	- (-)	- (-)	-	-	-	-	- (-)	- (-)	- (-)
CFC症候群	1 (-)	- (-)	-	-	-	-	1 (-)	- (-)	1 (-)
コステロ症候群	1 (-)	- (-)	1	-	1	-	1 (-)	- (-)	1 (-)
チャージ症候群	3 (-)	- (-)	-	-	-	-	3 (-)	- (-)	3 (-)
クリオピリン関連周期熱症候群	14 (-)	- (-)	2	-	1	-	15 (-)	- (-)	15 (-)
若年性特発性関節炎	89 (-)	- (-)	4	-	4	-	89 (-)	- (-)	89 (-)
TNF受容体関連周期性症候群	6 (-)	- (-)	-	-	-	-	6 (-)	- (-)	6 (-)
非典型溶血性尿毒症症候群	7 (-)	2 (-)	2	-	2	-	7 (-)	2 (-)	9 (-)
ブラウ症候群	- (-)	- (-)	1	-	-	-	1 (-)	- (-)	1 (-)
先天性ミオパチー	54 (-)	6 (-)	1	-	1	-	54 (-)	6 (-)	60 (-)
マリネスコ・シェーグレン症候群	1 (-)	- (-)	-	-	-	-	1 (-)	- (-)	1 (-)
筋ジストロフィー	546 (-)	76 (-)	23	2	21	-	548 (-)	78 (-)	626 (-)
非ジストロフィー性ミオトニー症候群	6 (-)	- (-)	-	-	-	-	6 (-)	- (-)	6 (-)
遺伝性周期性四肢麻痺	6 (-)	- (-)	1	-	1	-	6 (-)	- (-)	6 (-)
アトピー性脊髄炎	2 (-)	- (-)	-	-	-	-	2 (-)	- (-)	2 (-)
脊髄空洞症	62 (-)	41 (-)	4	1	3	1	63 (-)	41 (-)	104 (-)
脊髄髄膜瘤	7 (-)	- (-)	1	-	-	-	8 (-)	- (-)	8 (-)
アイザックス症候群	12 (-)	2 (-)	1	-	1	-	12 (-)	2 (-)	14 (-)
遺伝性ジストニア	21 (-)	- (-)	3	-	3	-	21 (-)	- (-)	21 (-)
神経フェリチン症	- (-)	- (-)	-	-	-	-	- (-)	- (-)	- (-)
脳表ヘモジデリン沈着	7 (-)	9 (-)	-	-	-	-	7 (-)	9 (-)	16 (-)

第5表 難病医療費等助成対象者（2-1）（国の対象疾病分）（つづき）

（令和2年 9月分）

疾病名	8月末				認定		資格喪失		9月末					
	一般	(内重症)	老人	(内重症)	一般	老人	一般	老人	一般	(内重症)	老人	(内重症)	合計	(内重症)
禿頭と変形性脊椎症を伴う常染色体劣性白質脳症	-	(-)	-	(-)	-	-	-	-	-	(-)	(-)	(-)	(-)	(-)
皮質下梗塞と白質脳症を伴う常染色体優性脳動脈症	7	(-)	1	(-)	3	-	2	-	8	(-)	1	(-)	9	(-)
神経軸索スフェロイド形成を伴う遺伝性びまん性白質脳症	3	(-)	1	(-)	-	-	-	-	3	(-)	1	(-)	4	(-)
ペリ一症候群	-	(-)	-	(-)	-	-	-	-	-	(-)	(-)	(-)	-	(-)
前頭側頭葉変性症	77	(-)	46	(-)	13	9	10	9	80	(-)	46	(-)	126	(-)
ピッカースタッフ脳幹脳炎	10	(-)	2	(-)	2	-	2	-	10	(-)	2	(-)	12	(-)
痙攣重積型（二相性）急性脳症	5	(-)	-	(-)	1	-	1	-	5	(-)	-	(-)	5	(-)
先天性無痛無汗症	5	(-)	-	(-)	-	-	-	-	5	(-)	-	(-)	5	(-)
アレキサンダー病	2	(-)	-	(-)	-	-	-	-	2	(-)	-	(-)	2	(-)
先天性核上性球麻痺	-	(-)	-	(-)	-	-	-	-	-	(-)	(-)	(-)	-	(-)
メビウス症候群	4	(-)	-	(-)	1	-	1	-	4	(-)	-	(-)	4	(-)
中隔視神経形成異常症/ドモルシア症候群	1	(-)	-	(-)	-	-	-	-	1	(-)	-	(-)	1	(-)
アイカルディ症候群	2	(-)	-	(-)	-	-	-	-	2	(-)	-	(-)	2	(-)
片側巨脳症	3	(-)	-	(-)	-	-	-	-	3	(-)	-	(-)	3	(-)
限局性皮質異形成	11	(-)	-	(-)	-	-	-	-	11	(-)	-	(-)	11	(-)
神経細胞移動異常症	1	(-)	-	(-)	2	-	-	-	3	(-)	-	(-)	3	(-)
先天性大脳白質形成不全症	2	(-)	-	(-)	-	-	-	-	2	(-)	-	(-)	2	(-)
ドラベ症候群	4	(-)	-	(-)	-	-	-	-	4	(-)	-	(-)	4	(-)
海馬硬化を伴う内側側頭葉てんかん	9	(-)	1	(-)	-	1	-	1	9	(-)	1	(-)	10	(-)
ミオクロニー欠神てんかん	1	(-)	-	(-)	-	-	-	-	1	(-)	-	(-)	1	(-)
ミオクロニー脱力発作を伴うてんかん	2	(-)	-	(-)	-	-	-	-	2	(-)	-	(-)	2	(-)
レノックス・ガスト一症候群	23	(-)	-	(-)	1	-	1	-	23	(-)	-	(-)	23	(-)
ウエスト症候群	4	(-)	-	(-)	-	-	-	-	4	(-)	-	(-)	4	(-)
大田原症候群	2	(-)	-	(-)	-	-	-	-	2	(-)	-	(-)	2	(-)
早期ミオクロニー脳症	1	(-)	-	(-)	1	-	1	-	1	(-)	-	(-)	1	(-)
遊走性焦点発作を伴う乳児てんかん	-	(-)	-	(-)	-	-	-	-	-	(-)	-	(-)	-	(-)
片側痙攣・片麻痺・てんかん症候群	-	(-)	-	(-)	-	-	-	-	-	(-)	-	(-)	-	(-)
環状20番染色体症候群	1	(-)	-	(-)	-	-	-	-	1	(-)	-	(-)	1	(-)
ラスムッセン脳炎	1	(-)	1	(-)	1	-	-	-	2	(-)	1	(-)	3	(-)
P C D H 19 関連症候群	1	(-)	-	(-)	-	-	-	-	1	(-)	-	(-)	1	(-)
難治頻回部分発作重積型急性脳炎	1	(-)	-	(-)	-	-	-	-	1	(-)	-	(-)	1	(-)
徐波睡眠期持続性棘徐波を示すてんかん性脳症	1	(-)	-	(-)	-	-	-	-	1	(-)	-	(-)	1	(-)
ランドウ・クレフナー症候群	-	(-)	-	(-)	-	-	-	-	-	(-)	-	(-)	-	(-)
レット症候群	3	(-)	-	(-)	-	-	-	-	3	(-)	-	(-)	3	(-)
スタージ・ウェーバー症候群	23	(-)	-	(-)	1	-	1	-	23	(-)	-	(-)	23	(-)
結節性硬化症	114	(-)	3	(-)	4	-	4	-	114	(-)	3	(-)	117	(-)
色素性乾皮症	2	(-)	1	(-)	-	-	-	-	2	(-)	1	(-)	3	(-)
先天性魚鱗癬	4	(-)	-	(-)	-	-	-	-	4	(-)	-	(-)	4	(-)
家族性良性慢性天疱瘡	8	(-)	-	(-)	-	-	-	-	8	(-)	-	(-)	8	(-)
類天疱瘡（後天性表皮水疱症を含む。）	102	(-)	243	(-)	12	30	5	18	109	(-)	255	(-)	364	(-)
特発性後天性全身性無汗症	42	(-)	-	(-)	7	-	3	-	46	(-)	-	(-)	46	(-)
眼皮膚白皮症	4	(-)	-	(-)	-	-	-	-	4	(-)	-	(-)	4	(-)
肥厚性皮膚骨膜炎	-	(-)	-	(-)	-	-	-	-	-	(-)	-	(-)	-	(-)
弾性線維性仮性黄色腫	3	(-)	3	(-)	1	-	1	-	3	(-)	3	(-)	6	(-)
マルファン症候群	147	(-)	2	(-)	13	-	10	-	150	(-)	2	(-)	152	(-)
エーラス・ダンロス症候群	18	(-)	-	(-)	2	-	1	-	19	(-)	-	(-)	19	(-)
メッケス病	-	(-)	-	(-)	-	-	-	-	-	(-)	-	(-)	-	(-)
オクシピタル・ホーン症候群	1	(-)	-	(-)	-	-	-	-	1	(-)	-	(-)	1	(-)
ウィルソン病	112	(-)	-	(-)	8	1	6	-	114	(-)	1	(-)	115	(-)
低ホスファターゼ症	1	(-)	-	(-)	-	-	-	-	1	(-)	-	(-)	1	(-)
VATER 症候群	6	(-)	-	(-)	-	-	-	-	6	(-)	-	(-)	6	(-)
那須・ハコラ病	-	(-)	-	(-)	-	-	-	-	-	(-)	-	(-)	-	(-)
ウィーバー症候群	-	(-)	-	(-)	-	-	-	-	-	(-)	-	(-)	-	(-)
コフィン・ローリー症候群	-	(-)	-	(-)	-	-	-	-	-	(-)	-	(-)	-	(-)
ジュベール症候群関連疾患	1	(-)	-	(-)	-	-	-	-	1	(-)	-	(-)	1	(-)
モワット・ウィルソン症候群	4	(-)	-	(-)	1	-	1	-	4	(-)	-	(-)	4	(-)
ウィリアムズ症候群	6	(-)	-	(-)	-	-	-	-	6	(-)	-	(-)	6	(-)
A T R 一 X 症候群	1	(-)	-	(-)	-	-	-	-	1	(-)	-	(-)	1	(-)
クルーゾン症候群	1	(-)	-	(-)	-	-	-	-	1	(-)	-	(-)	1	(-)
アペー症候群	-	(-)	-	(-)	-	-	-	-	-	(-)	-	(-)	-	(-)
ファイファー症候群	1	(-)	-	(-)	-	-	-	-	1	(-)	-	(-)	1	(-)

第5表 難病医療費等助成対象者（2-1）（国の対象疾病分）（つづき）

（令和2年9月分）

疾病名	8月末				認定		資格喪失		9月末					
	一般	(内重症)	老人	(内重症)	一般	老人	一般	老人	一般	(内重症)	老人	(内重症)	合計	(内重症)
アントラー・ピグスラー症候群	-	(-)	-	(-)	-	-	-	-	-	(-)	(-)	(-)	(-)	(-)
コフィン・シリス症候群	3	(-)	-	(-)	-	-	-	-	3	(-)	-	(-)	3	(-)
ロスモンド・トムソン症候群	-	(-)	-	(-)	-	-	-	-	-	(-)	(-)	(-)	-	(-)
歌舞伎症候群	3	(-)	-	(-)	-	-	-	-	3	(-)	-	(-)	3	(-)
多脾症候群	5	(-)	-	(-)	2	-	2	-	5	(-)	-	(-)	5	(-)
無脾症候群	4	(-)	-	(-)	-	-	-	-	4	(-)	-	(-)	4	(-)
鯉耳腎症候群	-	(-)	-	(-)	-	-	-	-	-	(-)	(-)	(-)	-	(-)
ウェルナー症候群	7	(-)	-	(-)	2	-	1	-	8	(-)	-	(-)	8	(-)
コケイン症候群	-	(-)	-	(-)	-	-	-	-	-	(-)	(-)	(-)	-	(-)
ブラダー・ウィリ症候群	17	(-)	-	(-)	2	-	2	-	17	(-)	-	(-)	17	(-)
ソトス症候群	1	(-)	-	(-)	-	-	-	-	1	(-)	-	(-)	1	(-)
ヌーナン症候群	4	(-)	-	(-)	-	-	-	-	4	(-)	-	(-)	4	(-)
ヤング・シンブソン症候群	-	(-)	-	(-)	-	-	-	-	-	(-)	(-)	(-)	-	(-)
1p36欠失症候群	3	(-)	-	(-)	-	-	-	-	3	(-)	-	(-)	3	(-)
4p欠失症候群	1	(-)	-	(-)	-	-	-	-	1	(-)	-	(-)	1	(-)
5p欠失症候群	-	(-)	-	(-)	-	-	-	-	-	(-)	(-)	(-)	-	(-)
第14番染色体父親性ダイソミー症候群	-	(-)	-	(-)	-	-	-	-	-	(-)	(-)	(-)	-	(-)
アンジェルマン症候群	3	(-)	-	(-)	-	-	-	-	3	(-)	-	(-)	3	(-)
スミス・マギニス症候群	-	(-)	-	(-)	-	-	-	-	-	(-)	(-)	(-)	-	(-)
22q11.2欠失症候群	6	(-)	-	(-)	2	-	1	-	7	(-)	-	(-)	7	(-)
エマヌエル症候群	-	(-)	-	(-)	-	-	-	-	-	(-)	(-)	(-)	-	(-)
脆弱X症候群関連疾患	-	(-)	-	(-)	-	-	-	-	-	(-)	(-)	(-)	-	(-)
脆弱X症候群	-	(-)	-	(-)	-	-	-	-	-	(-)	(-)	(-)	-	(-)
総動脈幹遺残症	-	(-)	-	(-)	-	-	-	-	-	(-)	(-)	(-)	-	(-)
修正大血管転位症	18	(-)	-	(-)	4	-	2	-	20	(-)	-	(-)	20	(-)
完全大血管転位症	25	(-)	-	(-)	3	-	2	-	26	(-)	-	(-)	26	(-)
単心室	35	(-)	-	(-)	1	-	1	-	35	(-)	-	(-)	35	(-)
左心低形成症候群	3	(-)	-	(-)	-	-	-	-	3	(-)	-	(-)	3	(-)
三尖弁閉鎖症	18	(-)	-	(-)	3	-	3	-	18	(-)	-	(-)	18	(-)
心室中隔欠損を伴わない肺動脈閉鎖	3	(-)	-	(-)	1	-	1	-	3	(-)	-	(-)	3	(-)
心室中隔欠損を伴う肺動脈閉鎖症	8	(-)	-	(-)	-	-	-	-	8	(-)	-	(-)	8	(-)
ファロー四徴症	56	(-)	2	(-)	9	-	7	-	58	(-)	2	(-)	60	(-)
両大血管右室起始症	14	(-)	-	(-)	1	1	-	-	15	(-)	1	(-)	16	(-)
エプスタイン病	12	(-)	-	(-)	1	-	1	-	12	(-)	-	(-)	12	(-)
アルポート症候群	24	(-)	-	(-)	2	-	2	-	24	(-)	-	(-)	24	(-)
ギャロウェイ・モワト症候群	-	(-)	-	(-)	-	-	-	-	-	(-)	(-)	(-)	-	(-)
急速進行性糸球体腎炎	24	(-)	33	(-)	2	2	1	1	25	(-)	34	(-)	59	(-)
抗糸球体基底膜腎炎	8	(-)	9	(-)	-	1	-	1	8	(-)	9	(-)	17	(-)
一次性ネフローゼ症候群	1,311	(-)	419	(-)	77	16	53	10	1,335	(-)	425	(-)	1,760	(-)
一次性膜性増殖性糸球体腎炎	54	(-)	12	(-)	-	-	-	-	54	(-)	12	(-)	66	(-)
紫斑病性腎炎	77	(-)	15	(-)	4	1	3	-	78	(-)	16	(-)	94	(-)
先天性腎性尿崩症	6	(-)	-	(-)	-	-	-	-	6	(-)	-	(-)	6	(-)
間質性膀胱炎(ハンナ型)	38	(-)	29	(-)	4	3	4	1	38	(-)	31	(-)	69	(-)
オスラー病	56	(-)	20	(-)	5	1	4	1	57	(-)	20	(-)	77	(-)
閉塞性細気管支炎	1	(-)	-	(-)	-	-	-	-	1	(-)	-	(-)	1	(-)
肺胞蛋白(自己免疫性又は先天性)	8	(-)	7	(-)	1	-	1	-	8	(-)	7	(-)	15	(-)
肺胞低換気症候群	11	(-)	-	(-)	1	-	1	-	11	(-)	-	(-)	11	(-)
α1-アンチトリプシン欠乏症	4	(-)	-	(-)	-	-	-	-	4	(-)	-	(-)	4	(-)
カーニ-複合	3	(-)	-	(-)	-	-	-	-	3	(-)	-	(-)	3	(-)
ウォルフラム症候群	3	(-)	-	(-)	-	-	-	-	3	(-)	-	(-)	3	(-)
ペルオキシソーム病(副腎白質ジストロフィーを除く。)	-	(-)	-	(-)	-	-	-	-	-	(-)	(-)	(-)	-	(-)
副甲状腺機能低下症	20	(-)	4	(-)	4	-	4	-	20	(-)	4	(-)	24	(-)
偽性副甲状腺機能低下症	4	(-)	-	(-)	-	-	1	-	3	(-)	-	(-)	3	(-)
副腎皮質刺激ホルモン不応症	1	(-)	-	(-)	-	-	-	-	1	(-)	-	(-)	1	(-)
ビタミンD抵抗性くる病/骨軟化症	30	(-)	3	(-)	3	-	1	-	32	(-)	3	(-)	35	(-)
ビタミンD依存性くる病/骨軟化症	-	(-)	-	(-)	-	-	-	-	-	(-)	(-)	(-)	-	(-)
フェニルケトン尿症	35	(-)	-	(-)	8	-	8	-	35	(-)	-	(-)	35	(-)
高チロシン血症1型	-	(-)	-	(-)	-	-	-	-	-	(-)	(-)	(-)	-	(-)
高チロシン血症2型	-	(-)	-	(-)	-	-	-	-	-	(-)	(-)	(-)	-	(-)
高チロシン血症3型	-	(-)	-	(-)	-	-	-	-	-	(-)	(-)	(-)	-	(-)
メーブルシロップ尿	3	(-)	-	(-)	1	-	1	-	3	(-)	-	(-)	3	(-)

第5表 難病医療費等助成対象者（2-1）（国の対象疾病分）（つづき）

（令和2年 9月分）

疾病名	8月末		認定		資格喪失		9月末			合計	(内重症)			
	一般	(内重症)	老人	(内重症)	一般	老人	一般	(内重症)	老人			(内重症)		
プロピオン酸血症	-	(-)	-	(-)	-	-	-	(-)	-	(-)	-	(-)		
メチルマロン酸血症	1	(-)	-	(-)	-	-	-	1	(-)	-	(-)	1	(-)	
イソ吉草酸血症	-	(-)	-	(-)	-	-	-	-	(-)	-	(-)	-	(-)	
グルコーストランスポーター1欠損症	-	(-)	-	(-)	-	-	-	-	(-)	-	(-)	-	(-)	
グルタル酸血症1型	1	(-)	-	(-)	-	-	-	1	(-)	-	(-)	1	(-)	
グルタル酸血症2型	1	(-)	-	(-)	-	-	-	1	(-)	-	(-)	1	(-)	
尿素サイクル異常症	10	(-)	-	(-)	-	-	-	10	(-)	-	(-)	10	(-)	
リジン尿性蛋白不耐症	-	(-)	-	(-)	-	-	-	-	(-)	-	(-)	-	(-)	
先天性葉酸吸収不全	-	(-)	-	(-)	-	-	-	-	(-)	-	(-)	-	(-)	
ポルフィリン症	5	(-)	-	(-)	3	-	2	6	(-)	-	(-)	6	(-)	
複合カルボキシラーゼ欠損症	-	(-)	-	(-)	-	-	-	-	(-)	-	(-)	-	(-)	
筋型糖原病	4	(-)	-	(-)	-	-	-	4	(-)	-	(-)	4	(-)	
肝型糖原病	8	(-)	-	(-)	-	-	-	8	(-)	-	(-)	8	(-)	
ガラクトース-1-リン酸ウリジルトランスフェラーゼ欠損症	-	(-)	-	(-)	-	-	-	-	(-)	-	(-)	-	(-)	
レシチンコレステロールアシルトランスフェラーゼ欠損症	-	(-)	-	(-)	-	-	-	-	(-)	-	(-)	-	(-)	
シトステロール血症	3	(-)	-	(-)	-	-	-	3	(-)	-	(-)	3	(-)	
タンジール血症	1	(-)	-	(-)	-	-	-	1	(-)	-	(-)	1	(-)	
原発性高カイロミクロン血症	2	(-)	-	(-)	1	-	1	2	(-)	-	(-)	2	(-)	
脳腫黄色腫症	4	(-)	1	(-)	-	-	-	4	(-)	1	(-)	5	(-)	
無βリボタンパク血症	-	(-)	-	(-)	-	-	-	-	(-)	-	(-)	-	(-)	
脂肪萎縮症	2	(-)	-	(-)	-	-	-	2	(-)	-	(-)	2	(-)	
家族性地中海熱	41	(-)	1	(-)	7	-	5	43	(-)	1	(-)	44	(-)	
高IgD症候群	-	(-)	-	(-)	-	-	-	-	(-)	-	(-)	-	(-)	
中條・西村症候群	1	(-)	-	(-)	-	-	-	1	(-)	-	(-)	1	(-)	
化膿性無菌性関節炎・壊疽性膿皮症・アクネ症候群	-	(-)	-	(-)	-	-	-	-	(-)	-	(-)	-	(-)	
慢性再発性多発性骨髄炎	8	(-)	-	(-)	-	-	-	8	(-)	-	(-)	8	(-)	
強直性脊椎炎	513	(-)	111	(-)	37	10	34	6	516	(-)	115	(-)	631	(-)
進行性骨化性線維形成症	2	(-)	-	(-)	-	-	-	2	(-)	-	(-)	2	(-)	
肋骨異常を伴う先天性側弯症	3	(-)	-	(-)	-	-	-	3	(-)	-	(-)	3	(-)	
骨形成不全症	10	(-)	-	(-)	3	-	1	12	(-)	-	(-)	12	(-)	
タナトフォリック骨異形成症	1	(-)	-	(-)	-	-	-	1	(-)	-	(-)	1	(-)	
軟骨無形成症	19	(-)	1	(-)	5	-	3	21	(-)	1	(-)	22	(-)	
リンパ管腫症/ゴーム病	6	(-)	-	(-)	1	-	1	6	(-)	-	(-)	6	(-)	
巨大リンパ管奇形(頸部顔面病変)	1	(-)	-	(-)	-	-	-	1	(-)	-	(-)	1	(-)	
巨大静脈奇形(頸部口腔咽頭びまん性病変)	-	(-)	-	(-)	-	-	-	-	(-)	-	(-)	-	(-)	
巨大動静脈奇形(頸部顔面又は四肢病変)	6	(-)	-	(-)	2	-	2	6	(-)	-	(-)	6	(-)	
クリッパル・トレノネー・ウェーバー症候群	21	(-)	1	(-)	4	-	2	23	(-)	1	(-)	24	(-)	
先天性赤血球形成異常性貧血	1	(-)	-	(-)	-	-	-	1	(-)	-	(-)	1	(-)	
後天性赤芽球	32	(-)	42	(-)	5	5	3	2	34	(-)	45	(-)	79	(-)
ダイヤモンド・ブラックファン貧血	2	(-)	-	(-)	-	-	-	2	(-)	-	(-)	2	(-)	
ファンconi貧血	2	(-)	-	(-)	-	-	-	2	(-)	-	(-)	2	(-)	
遺伝性鉄芽球性貧血	1	(-)	-	(-)	-	-	-	1	(-)	-	(-)	1	(-)	
エプスタイン症候群	1	(-)	-	(-)	-	-	-	1	(-)	-	(-)	1	(-)	
自己免疫性後天性凝固因子欠乏症	5	(-)	22	(-)	-	2	-	1	5	(-)	23	(-)	28	(-)
クローンカイト・カナダ症候群	7	(-)	4	(-)	1	-	1	7	(-)	4	(-)	11	(-)	
非特異性多発性小腸潰瘍症	7	(-)	1	(-)	1	-	1	7	(-)	1	(-)	8	(-)	
ヒルシュスプルング病(全結腸型又は小腸型)	2	(-)	-	(-)	-	-	-	2	(-)	-	(-)	2	(-)	
総排泄腔外反症	-	(-)	-	(-)	-	-	-	-	(-)	-	(-)	-	(-)	
総排泄腔遺残	5	(-)	-	(-)	-	-	-	5	(-)	-	(-)	5	(-)	
先天性横隔膜ヘルニア	1	(-)	-	(-)	-	-	-	1	(-)	-	(-)	1	(-)	
乳幼児肝巨大血管腫	-	(-)	-	(-)	-	-	-	-	(-)	-	(-)	-	(-)	
胆道閉鎖症	24	(-)	-	(-)	1	-	2	23	(-)	-	(-)	23	(-)	
アラジール症候群	7	(-)	-	(-)	1	-	1	7	(-)	-	(-)	7	(-)	
遺伝性膵炎	3	(-)	-	(-)	-	-	-	3	(-)	-	(-)	3	(-)	
嚢胞性線維症	2	(-)	-	(-)	-	-	1	1	(-)	-	(-)	1	(-)	
IgG4関連疾患	129	(-)	117	(-)	13	13	10	10	132	(-)	120	(-)	252	(-)
黄斑ジストロフィー	26	(-)	-	(-)	3	-	2	27	(-)	-	(-)	27	(-)	
レーベル遺伝性視神経症	14	(-)	3	(-)	1	1	-	1	15	(-)	3	(-)	18	(-)
アッシュャー症候群	3	(-)	-	(-)	-	-	-	3	(-)	-	(-)	3	(-)	
若年発症型両側性感音聴	1	(-)	-	(-)	-	-	-	1	(-)	-	(-)	1	(-)	
遅発性内リンパ水腫	3	(-)	1	(-)	-	-	-	3	(-)	1	(-)	4	(-)	

第5表 難病医療費等助成対象者（2-1）（国の対象疾病分）（つづき）

（令和2年9月分）

疾病名	8月末				認定		資格喪失		9月末					
	一般	(内重症)	老人	(内重症)	一般	老人	一般	老人	一般	(内重症)	老人	(内重症)	合計	(内重症)
好酸球性副鼻腔炎	1,203	(-)	118	(-)	123	12	102	8	1,224	(-)	122	(-)	1,346	(-)
カナルパノシス	1	(-)	-	(-)	-	-	-	-	1	(-)	-	(-)	1	(-)
進行性白質脳症	1	(-)	-	(-)	-	-	-	-	1	(-)	-	(-)	1	(-)
進行性ミオクロームン	2	(-)	1	(-)	-	-	-	-	2	(-)	1	(-)	3	(-)
先天性異常症候群	4	(-)	-	(-)	-	-	-	-	4	(-)	-	(-)	4	(-)
先天性三尖弁狭窄症	-	(-)	-	(-)	-	-	-	-	-	(-)	-	(-)	-	(-)
先天性僧帽弁狭窄症	1	(-)	-	(-)	1	-	1	-	1	(-)	-	(-)	1	(-)
先天性肺静脈狭窄症	-	(-)	-	(-)	-	-	-	-	-	(-)	-	(-)	-	(-)
左肺動脈右肺動脈起始症	-	(-)	-	(-)	-	-	-	-	-	(-)	-	(-)	-	(-)
ネイルパテラ症候群(爪膝蓋骨症候群)／LMX1B関連腎症	-	(-)	-	(-)	-	-	-	-	-	(-)	-	(-)	-	(-)
カルニチン回路異常症	2	(-)	-	(-)	-	-	-	-	2	(-)	-	(-)	2	(-)
三頭酵素欠損症	-	(-)	-	(-)	-	-	-	-	-	(-)	-	(-)	-	(-)
シトリン欠損症	1	(-)	1	(-)	1	-	1	-	1	(-)	1	(-)	2	(-)
セピアプテリン還元酵素(SR)欠損症	-	(-)	-	(-)	-	-	-	-	-	(-)	-	(-)	-	(-)
先天性グリコシルホスファチジルイノシトール(GPI)欠損症	-	(-)	-	(-)	-	-	-	-	-	(-)	-	(-)	-	(-)
非ケトーシス型高グリシニン血症	-	(-)	-	(-)	-	-	-	-	-	(-)	-	(-)	-	(-)
β-ケトチオラーゼ欠損症	-	(-)	-	(-)	-	-	-	-	-	(-)	-	(-)	-	(-)
芳香族L-アミノ酸脱炭酸酵素欠損症	1	(-)	-	(-)	-	-	-	-	1	(-)	-	(-)	1	(-)
メチルグルタコン酸尿症	-	(-)	-	(-)	-	-	-	-	-	(-)	-	(-)	-	(-)
遺伝性自己炎症疾患	1	(-)	-	(-)	-	-	-	-	1	(-)	-	(-)	1	(-)
大埋石骨病	2	(-)	-	(-)	-	-	-	-	2	(-)	-	(-)	2	(-)
特発性血栓症(遺伝性血栓性素因によるものに限る。)	7	(-)	1	(-)	-	-	-	-	7	(-)	1	(-)	8	(-)
前眼部形成異常症	3	(-)	-	(-)	-	-	-	-	3	(-)	-	(-)	3	(-)
無虹彩症	13	(-)	1	(-)	2	-	2	-	13	(-)	1	(-)	14	(-)
先天性気管狭窄症／先天性声門下狭窄症	4	(-)	-	(-)	1	-	-	-	5	(-)	-	(-)	5	(-)
特発性多中心性キャッサルマン病	100	(-)	22	(-)	12	3	9	2	103	(-)	23	(-)	126	(-)
膠様滴状角膜ジストロフィー	-	(-)	-	(-)	-	-	-	-	-	(-)	-	(-)	-	(-)
ハッチンソン・ギルフォード症候群	-	(-)	-	(-)	-	-	-	-	-	(-)	-	(-)	-	(-)
国の対象疾病(難病法)小計	64,694	(-)	35,366	(-)	11,625	8,363	11,045	7,870	65,274	(-)	35,859	(-)	101,133	(-)
スモン	8	(8)	80	(80)	-	-	-	1	8	(8)	79	(79)	87	(87)
劇症急性肝炎	10	(10)	-	(-)	2	-	2	-	10	(10)	-	(-)	10	(10)
重症急性膵炎	1	(1)	-	(-)	-	-	-	-	1	(1)	-	(-)	1	(1)
ブリオン病(ヒト由来乾燥硬膜移植によるクワイツフェルト・ヤコブ病)	-	(-)	-	(-)	-	-	-	-	-	(-)	-	(-)	-	(-)
重症多形滲出性紅斑(急性期)	-	(-)	-	(-)	-	-	-	-	-	(-)	-	(-)	-	(-)
国の対象疾病(特疾)小計	19	(19)	80	(80)	2	-	2	1	19	(19)	79	(79)	98	(98)
先天性血液凝固因子欠乏症等	720	(720)	62	(62)	8	-	4	-	724	(724)	62	(62)	786	(786)
国の対象疾病計	65,433	(739)	35,508	(142)	11,635	8,363	11,051	7,871	66,017	(743)	36,000	(141)	102,017	(884)

第5表 難病医療費等助成対象者（2-2）（東京都の対象疾病分）

（令和2年9月分）

疾病名	8月末		認定		資格喪失		9月末					
	一般	(内重症) 老人	一般	老人	一般	老人	一般	(内重症) 老人	(内重症)	合計	(内重症)	
悪性高血圧	7	(-) (-)	-	-	-	-	-	-	-	7	(-)	
原発性骨髄線維症	56	(-) (-)	37	(-) (-)	5	4	1	1	60	(-) (-)	100	(-) (-)
母斑症	52	(-) (-)	2	(-) (-)	1	-	-	-	53	(-) (-)	55	(-) (-)
肝内結石症	26	(-) (-)	8	(-) (-)	2	-	1	-	27	(-) (-)	35	(-) (-)
古典的特発性好酸球增多症候群	30	(-) (-)	8	(-) (-)	-	-	-	-	30	(-) (-)	38	(-) (-)
びまん性汎細気管支炎	60	(-) (-)	46	(-) (-)	1	-	2	1	59	(-) (-)	104	(-) (-)
遺伝性QT延長症候群	46	(-) (-)	2	(-) (-)	1	-	-	-	47	(-) (-)	49	(-) (-)
網膜脈絡膜萎縮症	10	(-) (-)	39	(-) (-)	-	-	-	-	10	(-) (-)	49	(-) (-)
東京都の対象疾病(特疾)小計	287	(-) (-)	142	(-) (-)	10	4	4	2	293	(-) (-)	437	(-) (-)
人工透析を必要とする腎不全	13,269	(13,269)	16,706	(16,706)	123	179	27	9	13,365	(13,365)	16,876	(16,876)
東京都の対象疾病計	13,556	(13,269)	16,848	(16,706)	133	183	31	11	13,658	(13,365)	17,020	(16,876)

注1. 認定は更新認定を含む。

- 難病法は平成27年1月1日施行の難病の患者に対する医療等に関する法律の対象者、特疾は特定疾病治療研究事業の対象者を指す。
- 一般は70歳未満、老人は70歳以上（高齢受給者及び後期高齢者）を指す。
- スモン、プリオン病（ヒト由来乾燥硬膜移植によるクロイツフェルト・ヤコブ病に限る。）は平成27年1月1日以降も特定疾病治療研究事業として継続。重症急性膵炎・劇症肝炎は平成27年1月1日から新規は廃止されたが、更新患者のみ同事業内で継続。
- 重症多形滲出性紅斑(急性期)は難病法においても2疾病に分かれて継続するが、対象患者の有効期間満了までは旧事業として継続。
- 平成29年4月1日の第3次疾病拡大により、国24疾病（都単独疾病から組替えなし。）が新設。
- 平成29年4月1日より既存の指定難病のうち「原発性胆汁性肝硬変」が「原発性胆汁性胆管炎」に名称変更。
- 平成29年4月1日より既存の指定難病のうち「自己免疫性出血病XIII」が「自己免疫性後天性凝固因子欠乏症」に名称変更。
- 平成30年1月1日より既存の都単独疾病のうち「骨髄線維症」が「原発性骨髄線維症」に名称変更。
- 平成30年1月1日より既存の都単独疾病のうち「特発性好酸球增多症候群」が「古典的特発性好酸球增多症候群」に名称変更。
- 平成30年4月1日の第4次疾病拡大により、国1疾病（都単独疾病から組替えなし。）が新設。
- 平成30年4月1日より既存の指定難病のうち「全身型若年性特発性関節炎」が「若年性特発性関節炎」に名称変更。
- 平成30年4月1日より既存の指定難病のうち「有馬症候群」が「ジュベール症候群関連疾患」に名称変更。
- 平成30年4月1日より既存の指定難病のうち「先天性気管狭窄症」が「先天性気管狭窄症/先天性声門下狭窄症」に名称変更。
- 令和元年7月1日の第5次疾病拡大により、国2疾病（都単独疾病からの組替えなし。）が新設。

当月	132,695 人	当月重症度	31,125 人
前月	131,345 人	前月重症度	30,856 人
当月-前月=	1,350 人増	対認定患者比	23.46 %
対前月比	1.03 %		
前年同月	124,392 人		
対前年同月比	6.67 %増		

資料：保健政策部疾病対策課

第6表 エイズ相談件数・HIV検査者数

(令和2年9月分)

区分	電話相談数	来所(来院) 相談者数	HIV検査者数		
			計	男	女
総数	2,184	2,216	1,217	860	357
保健所	277	338	229	137	92
東京都	5	-	-	-	-
特別区	245	333	229	137	92
八王子市・町田市	27	5	-	-	-
エイズ対策担当	521	-	-	-	-
南新宿検査・相談室	1,223	1,777	888	643	245
多摩地域検査・相談室	163	101	100	80	20

- 注1. 都立病院については、電話相談として行っておらず、
また受診者は都立病院のみではないため、都立病院の項目を削除（平成30年4月より）。
2. 平成30年4月より八王子市・町田市についてはまとめて記載。
3. 平成30年4月より検査・相談室について実績を記載。

資料：感染症対策部防疫・情報管理課

第7表 感染症発生動向調査全数把握対象疾患届出患者数

(2020年 第36～39週)

病名	東京都		全国	
	第36～39週	2020年累計	第36～39週	2020年累計
一類感染症				
エボラ出血熱	-	-	-	-
クリミア・コンゴ出血熱	-	-	-	-
痘苗	-	-	-	-
南米出血熱	-	-	-	-
ペスト	-	-	-	-
マールブルグ病	-	-	-	-
ラッサ熱	-	-	-	-
二類感染症				
急性灰白髄炎	-	-	-	-
結核	181	1,799	1,246	12,810
ジフテリア	-	-	-	-
重症急性呼吸器症候群	-	-	-	-
中東呼吸器症候群	-	-	-	-
鳥インフルエンザ（H5N1）	-	-	-	-
鳥インフルエンザ（H7N9）	-	-	-	-
指定感染症				
新型コロナウイルス感染症	・	・	・	・
三類感染症				
コレラ	-	-	-	1
細菌性赤痢	-	11	-	57
腸管出血性大腸菌感染症	68	234	473	2,208
腸チフス	-	2	2	21
パラチフス	-	1	-	7
四類感染症				
E型肝炎	2	86	22	323
ウエストナイル熱	-	-	-	-
A型肝炎	-	20	4	100
エキノコックス症	-	-	2	14
黄熱	-	-	-	-
オウムムチ病	-	-	-	5
オムスク出血熱	-	-	-	-
回帰熱	-	-	2	13
キヤサヌル森林病	-	-	-	-
Q熱	-	-	-	-
狂犬病	-	-	-	1
コクシジオリデス症	-	1	1	4
サルスリ痘	-	-	-	-
ジカウイルス感染症	-	-	-	1
重症熱性血小板減少症候群	-	-	7	58
腎症候性出血熱	-	-	-	-
西部ウマ脳炎	-	-	-	-
ダニ媒介脳炎	-	-	-	-
炭疽	-	-	-	-
チクングニア熱	-	-	-	3
つつが虫病	-	6	3	114
デング熱	-	12	-	41
東部ウマ脳炎	-	-	-	-

病名	東京都		全国	
	第 36～ 39 週	2020年累計	第 36～ 39 週	2020年累計
四類感染症（続き）				
鳥インフルエンザ（H5N1及びH7N9を除く）	-	-	-	-
ニ パ ウ イ ル ス 感 染 症	-	-	-	-
日 本 紅 斑 熱	-	-	55	263
日 本 脳 炎	-	-	-	2
ハ ン タ ウ イ ル ス 肺 症 候 群	-	-	-	-
B ウ イ ル ス 病 痘 症	-	-	-	-
ブ ル セ ラ 症	-	-	-	1
ベ ネ ズ エ ラ ウ マ 脳 炎	-	-	-	-
ヘ ン ド ラ ウ イ ル ス 感 染 症	-	-	-	-
発 し ん ち フ ス 症	-	-	-	-
ポ ツ リ ス ス 症	-	1	-	4
マ ラ リ ア 病	1	6	-	19
野 兎 病	-	-	-	-
ラ イ ム 病	-	1	3	23
リ ッ サ ウ イ ル ス 感 染 症	-	-	-	-
リ フ ト バ レ ー 熱	-	-	-	-
類 鼻 痘 症	-	-	-	-
レ ジ オ ネ ラ 症	18	108	194	1,504
レ プ ト ス ピ ラ 症	-	1	-	3
ロ ッ キ ー 山 紅 斑 熱	-	-	-	-
五類感染症				
ア メ ー バ 赤 痢	6	85	47	459
ウイルス性肝炎（A型・E型を除く）	7	49	13	188
カルバペネム耐性腸内細菌科細菌感染症	14	111	159	1,346
急性弛緩性麻痺（急性灰白髄炎を除く）	-	2	-	27
急 性 脳 炎	1	27	23	404
ク リ プ ト ス ポ リ ジ ウ ム 症	-	-	-	5
ク ロ イ ツ フ ェ ル ト ・ ヤ コ ブ 病	-	11	11	112
劇 症 型 溶 血 性 レ ン サ 球 菌 感 染 症	7	80	49	590
後 天 性 免 疫 不 全 症 候 群	29	277	86	787
ジ ア ル ジ ア 症	1	5	1	19
侵 襲 性 イ ン フ ル エ ン ザ 菌 感 染 症	-	21	15	207
侵 襲 性 髄 膜 炎 菌 感 染 症	-	2	1	13
侵 襲 性 肺 炎 球 菌 感 染 症	7	120	47	1,219
水 痘 （ 入 院 例 に 限 る ）	3	36	18	264
先 天 性 風 し ん 症 候 群	-	-	-	1
梅 毒	105	1,121	400	4,248
播 種 性 ク リ プ ト コ ッ ク ス 症	1	13	11	109
破 傷 風	-	5	10	80
バ ン コ マ イ シ ン 耐 性 黄 色 プ ー ト 球 菌 感 染 症	-	-	-	-
バ ン コ マ イ シ ン 耐 性 腸 球 菌 感 染 症	-	6	10	99
百 日 咳	11	244	58	2,733
風 し ん	1	23	1	90
麻 し ん	-	2	-	12
薬 剤 耐 性 ア シ ネ ト バ ク タ ー 感 染 症	-	-	-	9

注 1. 医師から直接都内の保健所長に届け出された患者数です。

2. 医師から追加して届出があった場合、数値を遡及して修正することがあります。

3. 新型コロナウイルス感染症は令和2年2月1日（第5週）より指定感染症に指定されました。

4. 新型コロナウイルス感染症の届出患者数は、厚生労働省の新型コロナウイルス感染症等情報把握・管理システム（HER-SYS）による情報管理に一元化されたため、本表には掲載していません。

資料：東京都感染症情報センター（東京都健康安全研究センター）

第8表 健康安全研究センター検査業務実績

(令和2年9月分)

種 類	検 査 数
総 数	30,550
微 生 物 検 査	16,546
食品・腸内細菌検査	3,591
病原細菌検査	1,640
ウイルス検査	11,315
食 品 化 学 検 査	8,566
食品成分検査	978
食品添加物検査	2,739
残留物質検査	4,849
薬 事 環 境 科 学 検 査	5,438
医薬品検査	1,280
環境衛生検査	189
水質検査	197
生体影響検査	3,772

注：平成24年4月分より、組織変更に伴い報告の項目を変更しました。

資料：健康安全研究センター

第9表 性感染症検査実績

(令和2年9月分)

	梅毒血清反応検査				性器クラミジア検査				淋菌検査	
	検査数 (TPLA)	検査数 (RPR)	検査数 (TPHA・IC)	陽性数	検査数	陽性数 (核酸検査)	陽性数 (IgA)	陽性数 (IgG)	検査数 (核酸検査)	陽性数
総数	962	299	256	33	116	2	5	7	76	-
男	681	223	200	30	56	1	3	3	37	-
女	281	76	56	3	60	1	2	4	39	-

- 注1. 梅毒血清反応検査については、平成30年4月よりTPLA及びRPRについてそれぞれの検査法による検査数を記載。
 またTP抗原法による検査について、TPHA法ではなくIC法で行う自治体もあることから記載を追加。
2. クラミジア検査について、表頭に「性器」と記載を追加。
- 資料：感染症対策部防疫・情報管理課

第10表 大気汚染健康障害者医療費助成被認定者

(令和2年9月分)

疾病名	患者数	年齢階層別					
		0～17歳	0～19歳	20～39歳	40～59歳	60～74歳	75歳以上
総数							
8月末	57,858	3,394	3,394	7,554	21,813	14,191	10,906
新規認定 (更新認定)	21 (2,029)	21 (64)	21 (64)	- (242)	- (759)	- (584)	- (380)
9月末	57,320	3,291	3,291	7,398	21,620	14,154	10,857
慢性気管支炎							
8月末	1	1	1	-	-	-	-
新規認定 (更新認定)	- (-)	- (-)	- (-)	- (-)	- (-)	- (-)	- (-)
9月末	-	-	-	-	-	-	-
気管支ぜん息							
8月末	57,857	3,393	3,393	7,554	21,813	14,191	10,906
新規認定 (更新認定)	21 (2,029)	21 (64)	21 (64)	- (242)	- (759)	- (584)	- (380)
9月末	57,320	3,291	3,291	7,398	21,620	14,154	10,857
ぜん息性気管支炎							
8月末	-	-	-	-	-	-	-
新規認定 (更新認定)	- (-)	- (-)	- (-)	- (-)	- (-)	- (-)	- (-)
9月末	-	-	-	-	-	-	-
肺気しゅ							
8月末	-	-	-	-	-	-	-
新規認定 (更新認定)	- (-)	- (-)	- (-)	- (-)	- (-)	- (-)	- (-)
9月末	-	-	-	-	-	-	-

注1. 年齢階層は認定時の年齢。

2. 当月末の患者数は資格喪失等を含むため、前月末の患者数と新規認定者との合計とはならない。

3. 平成27年3月で18歳以上の新規認定の受付を終了した。

資料：健康安全部環境保健衛生課

第11表 食中毒発生状況

(令和2年 9月分)

	令和2年 1月	2月	3月	4月	5月	6月	7月	8月	9月	10月	11月	12月	令和2年 累計	2019年 同期累計
件数	11	19	11	3	5	6	10	7	8				80	88
患者数	66	251	64	5	75	9	28	11	16				525	665

注 食中毒発生件数、患者数は速報値を掲載しています。

このため、今後新たに患者が確認された場合などに変動することがあります。

資料：健康安全部食品監視課

第12表 健康安全研究センターによる監視指導状況

有害食品等の監視指導状況

監視指導状況

(令和2年 9月分)

収去検査	立入軒数	収去軒数	収去品目数	検査検体数	違反検体数
	2,662	73	381	5,916	3

表示検査	立入軒数	検査品目数	違反品目数
	2,662	40,781	69

理化学検査及び細菌検査

(令和2年 9月分)

区分 食品分類	理化学		細菌		総計	輸入食品 の再掲		収去検査 で発見さ れた違反 品目数
	検体数	輸入 (再掲)	検体数	輸入 (再掲)		検体数	品目数	
合計	4,300	1,811	1,616	372	5,916	2,183	90	3
魚介類	30	-	6	-	36	-	-	-
無加熱摂取冷凍食品	10	10	18	18	28	28	1	-
加熱後摂取凍結前未加熱冷凍食品	-	-	-	-	-	-	-	-
加熱後摂取凍結前加熱冷凍食品	-	-	-	-	-	-	-	-
生食用冷凍鮮魚介類	8	8	17	17	25	25	1	-
魚介加工品	6	-	-	-	6	-	-	-
肉・卵類及びその加工品	1,787	815	742	227	2,529	1,042	17	-
牛乳・加工乳・その他の乳	38	-	-	-	38	-	-	-
乳製品	76	21	36	36	112	57	3	-
乳類加工品	24	-	21	-	45	-	-	-
アイスクリーム類・氷菓	-	-	-	-	-	-	-	-
穀類及びその加工品	186	139	14	-	200	139	10	1
野菜類・果物及びその加工品	1,195	810	216	70	1,411	880	52	1
菓子類	257	6	121	4	378	10	4	-
清涼飲料水	286	-	84	-	370	-	-	-
酒	-	-	-	-	-	-	-	-
氷	-	-	-	-	-	-	-	-
調味料	186	-	182	-	368	-	-	-
そうざい類及びその半製品	71	-	56	-	127	-	-	1
その他の食品	140	2	103	-	243	2	2	-
化学的合成品及びその製剤	-	-	-	-	-	-	-	-
その他の添加物	-	-	-	-	-	-	-	-
器具及び容器包装	-	-	-	-	-	-	-	-
おもちゃ	-	-	-	-	-	-	-	-

資料：健康安全研究センター広域監視部

第13表 食肉衛生検査所とちく検査頭数

(令和2年 9月分)

区分	総数	牛	こ牛	馬	豚	めん羊	山羊
とちく検査頭数	23,495	7,403	-	-	16,090	-	2
処分頭数	17,143	5,416	-	-	11,727	-	-
禁止	-	-	-	-	-	-	-
全部廃棄	14	9	-	-	5	-	-
一部廃棄	17,129	5,407	-	-	11,722	-	-

資料：健康安全部食品監視課

第14表 市場衛生検査所業務

a. 監視指導等

(令和2年 9月分)

対象業態数	監視指導 件数	衛生教育		食中毒関連 調査件数	苦情処理 件数	表示違反 件数
		回数	人数			
2,164	13,462	8	191	3	119	2

b. 品目別の検査及び処理

(令和2年 9月分)

品目	検査検体数			検査項目	不利益 処分	措置
	総数	適	不適			
総 数	237	237	-	3,632	-	32
魚 介 類	46	46	-	528	-	-
魚介類加工品	6	6	-	180	-	-
乳 肉 製 品	-	-	-	-	-	-
青 果 物	19	19	-	1,034	-	-
そ の 他	166	166	-	1,890	-	32

資料：健康安全部食品監視課

第15表 検案・解剖件数、死因別（監察医務院分）

a. 検案・解剖件数

（令和2年 9月分）

	総数	男	女	不詳
検案件数	1,084	708	375	1
解剖件数	158	112	46	-
（行政処置数）	-	-	-	-
（当院司法処置数）	-	-	-	-
当院以外の司法解剖	38	25	12	1

b. 検案・解剖件数、死因別

（令和2年 8月分）

死因	総数	男	女	不詳	死因	総数	男	女	不詳
総数	1,691	1,059	632	-	その他不詳の外因死	224	131	93	-
病	808	498	310	-	自殺	136	73	63	-
感染症及び寄生虫症	4	1	3	-	中毒	5	2	3	-
結核	1	-	1	-	縊死	88	47	41	-
その他	3	1	2	-	溺死	6	5	1	-
新生物	30	22	8	-	飛び降り	24	11	13	-
内分泌・栄養・代謝・免疫疾患	36	22	14	-	鋭器	1	1	-	-
神経系・感覚器系の疾患	9	5	4	-	交通機関	11	6	5	-
循環器系の疾患	572	340	232	-	その他	1	1	-	-
心疾患	466	285	181	-	他殺	-	-	-	-
脳血管障害	77	41	36	-	その他及び不詳	88	58	30	-
その他の循環器系疾患	29	14	15	-	不詳の死	367	262	105	-
呼吸器系疾患	38	27	11	-					
消化器系疾患	66	54	12	-					
その他	53	27	26	-					
不慮の外因死	292	168	124	-					
交通事故	5	3	2	-					
転倒・転落	23	13	10	-					
溺水	6	2	4	-					
煙・火災・火焰による死	2	2	-	-					
窒息	21	11	10	-					
中毒	9	4	5	-					
その他	226	133	93	-					

検案数 1,691 解剖数 202（行政処置数 202 司法処置数 -）
 当院以外の司法解剖件数 63

資料：監察医務院

第16表 都立肢体不自由児施設及び重症心身障害児施設利用状況

(令和2年 9月分)

施設名	入院等					外来
	前月末 在籍数	入院等	退院等	月末在籍 数	当月患者 延数	当月患者 延数
肢体不自由児(者)施設	226	148	143	231	2,892	4,739
北療育医療センター	70	145	140	75	1,700	3,210
入院	21	123	121	23	870	・
入園	15	20	19	16	547	・
通園	34	2	-	36	283	・
城南分園	57	-	1	56	365	591
通園	34	-	1	33	210	・
通所	23	-	-	23	155	・
城北分園	57	1	1	57	555	938
通園	25	1	1	25	227	・
通所	32	-	-	32	328	・
府中療育センター	42	2	1	43	272	-
通園	42	2	1	43	272	・
重症心身障害児(者)施設	673	210	218	665	16,048	5,282
府中療育センター	273	80	87	266	7,636	1,048
入院	3	2	2	3	107	・
入所	243	78	85	236	7,269	・
通所	27	-	-	27	260	・
北療育医療センター	72	9	8	73	1,495	-
入所	37	9	8	38	1,146	・
通所	35	-	-	35	349	・
東大和療育センター	146	59	62	143	3,411	1,616
入院	2	5	7	-	35	・
入所	103	54	54	103	3,129	・
通所	41	-	1	40	247	・
よつぎ療育園	25	-	-	25	135	430
通所	25	-	-	25	135	・
東部療育センター	157	62	61	158	3,371	2,188
入院	1	2	2	1	22	・
入所	97	60	59	98	3,054	・
通所	59	-	-	59	295	・

- 注1. 平成18年4月分より、東部療育センター（平成17年12月開所）分を計上しています。
 2. 平成20年4月分より、北療育医療センター 重心施設 通所（平成20年4月開所）分を計上しています。
 3. 平成24年4月分より、肢体不自由児(者)施設は、旧肢体不自由児施設(18歳以上の利用者を含む)の利用状況について計上しています。
 4. 平成24年4月分より、重症心身障害児(者)施設は、旧重症心身障害児施設(18歳以上の利用者を含む)の利用状況について計上しています。

資料：障害者施策推進部施設サービス支援課

第17表 B型・C型ウイルス肝炎治療医療費助成対象者

B型・C型ウイルス肝炎インターフェロン治療医療費助成対象者（3-1）

（令和2年9月分）

疾病名	8月末		認 定		資 格 喪 失		9月末		
	一 般	老 人	一 般	老 人	一 般	老 人	一 般	老 人	合 計
総数	15	1	9	-	3	1	21	-	21
B型ウイルス肝炎	15	-	8	-	3	-	20	-	20
C型ウイルス肝炎	-	1	1	-	-	1	1	-	1

注 平成19年10月1日より助成開始

☆当月 21 人
 ☆前月 15 人
 ☆当月-前月 6 人増

B型ウイルス肝炎核酸アナログ製剤治療医療費助成対象者（3-2）

（令和2年9月分）

疾病名	8月末		認 定		資 格 喪 失		9月末		
	一 般	老 人	一 般	老 人	一 般	老 人	一 般	老 人	合 計
総数	5,194	1,521	478	145	458	114	5,214	1,552	6,766

注 平成22年4月1日より助成開始

☆当月 6,766 人
 ☆前月 6,715 人
 ☆当月-前月 51 人増

B型・C型ウイルス肝炎インターフェロンフリー治療医療費助成対象者（3-3）

（令和2年9月分）

疾病名	8月末		認 定		資 格 喪 失		9月末		
	一 般	老 人	一 般	老 人	一 般	老 人	一 般	老 人	合 計
総数	164	111	84	40	64	52	184	99	283

注 平成26年9月2日より助成開始

☆当月 283 人
 ☆前月 275 人
 ☆当月-前月 8 人増

肝がん・重度肝硬変治療研究促進事業対象者（3-4）

（令和2年9月分）

疾病名	8月末		認 定		資 格 喪 失		9月末		
	一 般	老 人	一 般	老 人	一 般	老 人	一 般	老 人	合 計
総数	5	7	-	-	-	1	5	6	11

注 平成30年12月1日より助成開始

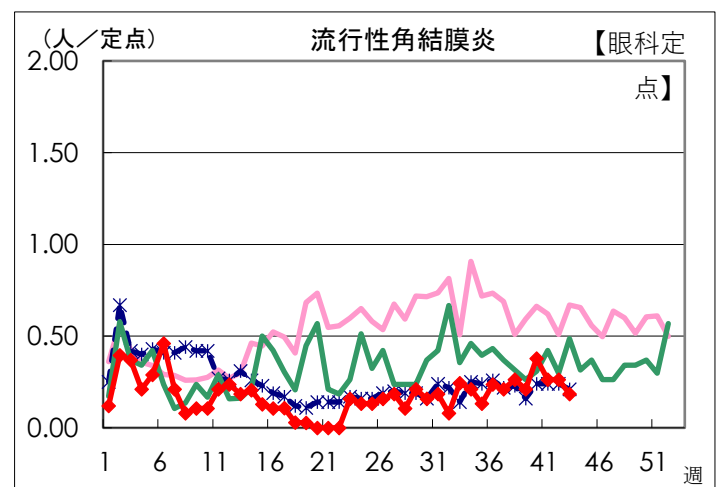
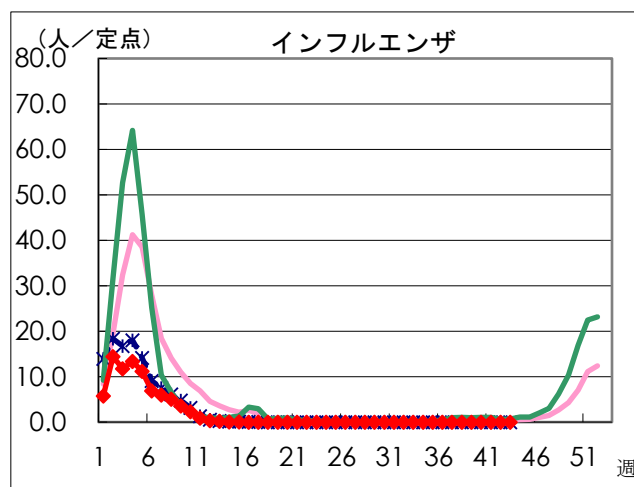
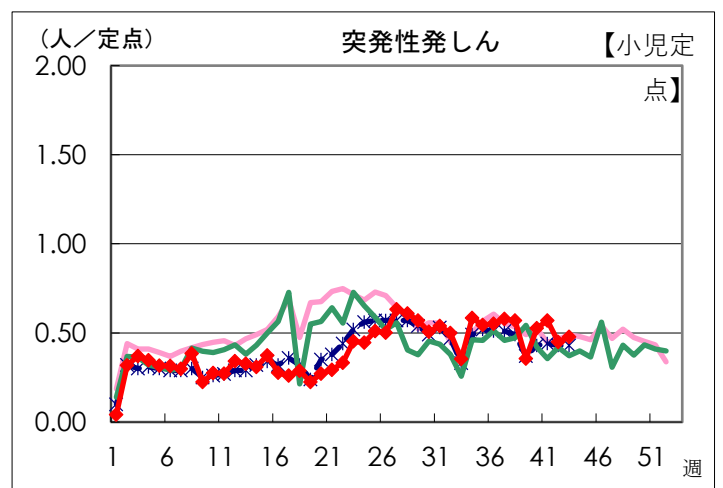
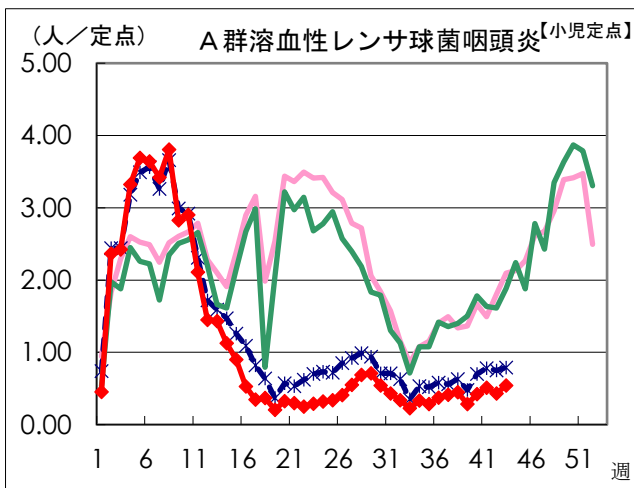
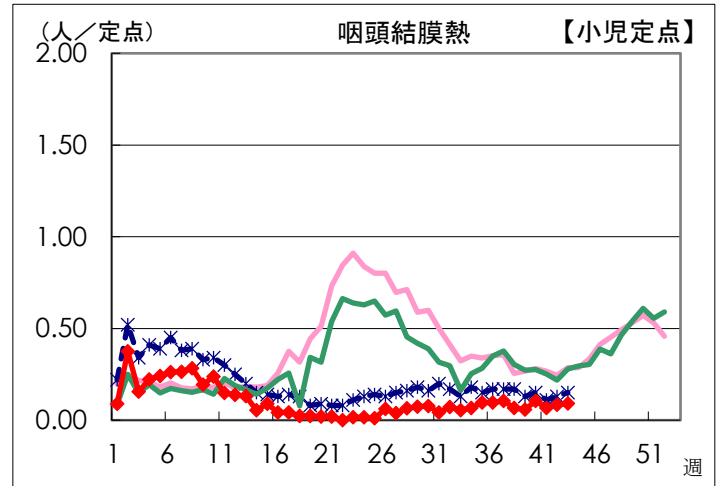
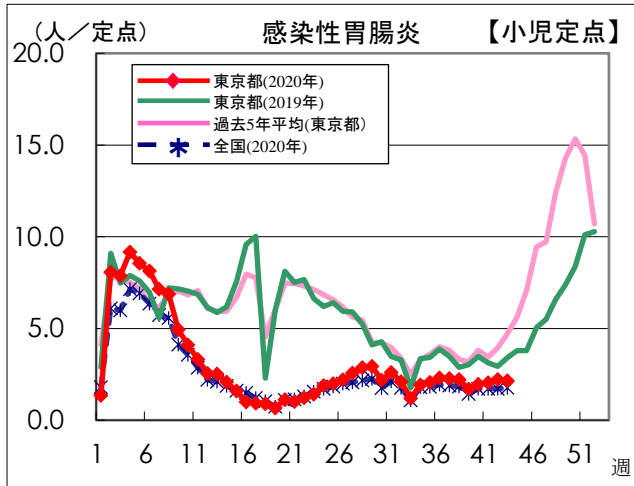
☆当月 11 人
 ☆前月 12 人
 ☆当月-前月 ▲ 1 人増

資料：保健政策部疾病対策課

感染症発生動向調査

週別定点あたり患者報告数推移

- 定点数：小児科医療機関 264 定点、眼科医療機関 39 定点
 (インフルエンザは「小児科」と「内科」の医療機関 419 定点)
- 期 間：2020年第43週現在



資料：東京都健康安全研究センター（感染症情報センター）