

月報

2020.10

福祉行政・衛生行政統計

目 次

- 福祉行政統計編..... 1
 - 衛生行政統計編..... 21
-



東京都福祉保健局

表章記号の規約

| | |
|------------------------|------|
| 計数のない場合 | — |
| 計数不明又は計数を表章することが不適当な場合 | … |
| 統計項目のありえない場合 | ・ |
| 比率を微小（0.05未満）の場合 | 0.0 |
| 減少をあらわす場合 | ▲又は△ |

注 本書に掲載の数値は速報値のため、今後公表される数値と相違する場合があります。
また、数値は四捨五入のため、総数と内訳の合計が一致しない場合があります。

福祉行政統計

| | | |
|-----|----------------------------|----|
| 1 | 地域別指標 | 2 |
| 2 | 生活保護 | |
| (1) | 保護の対象 | 4 |
| (2) | 保護費 | 5 |
| (3) | 保護施設 | 5 |
| 3 | 低所得者福祉 | |
| (1) | 生活福祉資金 | 6 |
| (2) | 城北労働・福祉センター | 6 |
| 4 | 高齢者福祉 | |
| (1) | 高齢者福祉相談 | 7 |
| (2) | 高齢者福祉施設 | 7 |
| (3) | 高齢者医療 | 7 |
| (4) | 介護保険 | 7 |
| 5 | 児童福祉 | |
| (1) | 児童相談 | 10 |
| (2) | 児童福祉施設 | 11 |
| (3) | 里親及び小規模住居型児童養育事業（ファミリーホーム） | 11 |
| 6 | ひとり親福祉 | |
| (1) | ひとり親相談 | 12 |
| (2) | 母子生活支援施設 | 12 |
| (3) | 母子福祉資金・父子福祉資金 | 12 |
| (4) | 児童扶養手当 | 13 |
| 7 | 女性福祉 | |
| (1) | 女性相談 | 14 |
| (2) | 婦人保護施設 | 15 |
| 8 | 障害者福祉 | |
| (1) | 障害者の手帳 | 16 |
| (2) | 障害者の相談・援護 | 16 |
| (3) | 障害者医療 | 17 |
| (4) | 障害者（児）の施設 | 18 |
| (5) | 特別児童扶養手当・特別障害者手当・障害児福祉手当等 | 20 |
| (6) | 心身障害者扶養年金 | 20 |

衛生行政統計

| | | |
|----|---------------------------|----|
| 1 | 東京都保健医療情報センター運営状況 | 23 |
| 2 | 小児慢性特定疾病等医療券交付 | 24 |
| 3 | 自立支援医療費（精神通院） | 25 |
| 4 | 精神保健福祉センター実績 | 26 |
| 5 | 難病医療費等助成対象者 | 28 |
| 6 | エイズ相談件数・HIV検査者数 | 35 |
| 7 | 感染症発生動向調査全数把握対象疾患届出患者数 | 36 |
| 8 | 健康安全研究センター検査業務実績 | 38 |
| 9 | 性感染症検査実績 | 39 |
| 10 | 大気汚染健康障害者医療費助成被認定者 | 40 |
| 11 | 食中毒発生状況 | 41 |
| 12 | 健康安全研究センターによる監視指導状況 | 42 |
| 13 | 食肉衛生検査所とちく検査頭数 | 43 |
| 14 | 市場衛生検査所業務 | 44 |
| 15 | 検案・解剖件数、死因別（監察医務院分） | 45 |
| 16 | 都立肢体不自由児施設及び重症心身障害児施設利用状況 | 46 |
| 17 | B型・C型ウイルス肝炎治療医療費助成対象者 | 47 |
| | 感染症発生動向調査 | 68 |

令和2年度第2四半期分

| | | |
|----|------------------------------|----|
| 18 | 栄養指導 | 48 |
| 19 | 地区組織指導等 | 49 |
| 20 | 給食施設栄養指導等 | 50 |
| 21 | 特定給食施設に対する指導・監督 | 51 |
| 22 | 結核医療費公費負担（一般医療） | 52 |
| 23 | 結核医療費公費負担（入院医療） | 53 |
| 24 | 結核健康診断 | 54 |
| 25 | 食品衛生・環境衛生資格者養成施設数 | 55 |
| 26 | 建築物登録営業所及び監視指導数 | 56 |
| 27 | 環境衛生施設数及び監視指導数 | 57 |
| 28 | 食品衛生施設数及び監視指導数 | 58 |
| 29 | 食品等の収去試験（都・区・八王子及び町田市保健所収去分） | 60 |
| 30 | 化製場等施設数及び監視指導数 | 61 |
| 31 | 動物管理・狂犬病予防 | 62 |
| 32 | 食鳥処理場等施設数及び監視指導数 | 63 |
| 33 | 検案・解剖件数、死因数（多摩・島しょ地域分） | 64 |
| 34 | 薬事及び毒物劇物監視成績 | 65 |
| 35 | 特定建築物等の監視指導状況 | 67 |

福祉行政統計 編

1 地域別指標 その1

| | (a) 都の人口(初日) | | (b) 生活保護(月中) | | | | (c) 保育所 在籍者数 (初日) | 私的 契約 ・再掲 | |
|-------|--------------|------------|--------------|-----------|-----------------|--------------|-------------------------|-----------------|---|
| | 世帯 | 人員 (A) | 世帯 | 人員 (B) | 保護率% (B)/(A) | 前年同月 保護率% | | | |
| 総数 | 7,164,968 | 13,971,109 | 231,404 | 282,240 | 20.2 | 20.5 | 286,519 | 13 | 総 |
| 区部計 | 5,158,297 | 9,667,510 | 172,657 | 207,644 | 21.5 | 21.8 | 201,138 | - | 区 |
| 千代田区 | 38,188 | 66,991 | 570 | 612 | 9.1 | 9.6 | 1,644 | - | 千 |
| 中央区 | 93,449 | 169,556 | 1,028 | 1,155 | 6.8 | 6.8 | 5,003 | - | 中 |
| 港区 | 138,801 | 259,272 | 1,708 | 1,968 | 7.6 | 7.9 | 5,567 | - | 港 |
| 新宿区 | 214,664 | 345,815 | 8,886 | 10,032 | 29.0 | 29.0 | 6,547 | - | 新 |
| 文京区 | 129,922 | 236,499 | 1,918 | 2,118 | 9.0 | 9.2 | 5,588 | - | 文 |
| 台東区 | 123,180 | 209,934 | 7,608 | 8,166 | 38.9 | 39.9 | 3,335 | - | 台 |
| 墨田区 | 144,890 | 270,982 | 6,372 | 7,683 | 28.4 | 29.2 | 6,270 | - | 墨 |
| 江東区 | 264,880 | 524,008 | 7,655 | 9,395 | 17.9 | 18.5 | 13,504 | - | 江 |
| 品川区 | 232,844 | 417,617 | 4,547 | 5,220 | 12.5 | 13.2 | 10,622 | - | 品 |
| 目黒区 | 153,796 | 288,303 | 2,395 | 2,718 | 9.4 | 9.7 | 5,745 | - | 目 |
| 大田区 | 397,197 | 741,554 | 13,271 | 15,857 | 21.4 | 22.0 | 14,192 | - | 大 |
| 世田谷区 | 494,419 | 943,870 | 8,855 | 10,250 | 10.9 | 11.1 | 17,312 | - | 世 |
| 渋谷区 | 143,454 | 235,888 | 2,685 | 2,962 | 12.6 | 12.9 | 5,140 | - | 世 |
| 中野区 | 209,625 | 342,116 | 6,868 | 7,661 | 22.4 | 22.4 | 6,015 | - | 中 |
| 杉並区 | 329,417 | 586,061 | 6,412 | 7,213 | 12.3 | 12.6 | 12,115 | - | 杉 |
| 豊島区 | 183,397 | 298,129 | 6,034 | 6,625 | 22.2 | 22.4 | 6,100 | - | 豊 |
| 北区 | 191,521 | 354,083 | 7,652 | 9,023 | 25.5 | 25.9 | 8,391 | - | 北 |
| 荒川区 | 109,549 | 218,059 | 5,154 | 6,051 | 27.7 | 28.5 | 5,545 | - | 荒 |
| 板橋区 | 316,156 | 583,296 | 14,368 | 18,119 | 31.1 | 31.1 | 11,728 | - | 板 |
| 練馬区 | 363,791 | 744,108 | 13,375 | 16,831 | 22.6 | 22.3 | 15,134 | - | 練 |
| 足立区 | 338,459 | 683,894 | 18,975 | 24,278 | 35.5 | 35.9 | 12,388 | - | 足 |
| 葛飾区 | 218,652 | 454,731 | 10,721 | 13,475 | 29.6 | 30.0 | 10,581 | - | 葛 |
| 江戸川区 | 328,046 | 692,744 | 15,600 | 20,232 | 29.2 | 29.3 | 12,672 | - | 江 |
| 市部計 | 1,971,462 | 4,222,954 | 57,599 | 73,110 | 17.3 | 17.5 | 83,352 | - | 市 |
| 八王子市 | 266,280 | 576,604 | 7,479 | 9,392 | 16.3 | 16.3 | 10,440 | - | 市 |
| 立川市 | 89,698 | 181,171 | 3,881 | 4,892 | 27.0 | 27.6 | 3,822 | - | 立 |
| 武蔵野市 | 77,243 | 149,156 | 1,659 | 1,874 | 12.6 | 12.8 | 2,651 | - | 武 |
| 三鷹市 | 95,220 | 194,119 | 2,527 | 3,028 | 15.6 | 16.2 | 3,852 | - | 三 |
| 青梅市 | 56,375 | 132,832 | 2,165 | 2,905 | 21.9 | 22.1 | 3,010 | - | 青 |
| 府中市 | 124,744 | 263,499 | 4,111 | 5,265 | 20.0 | 20.0 | 5,428 | - | 府 |
| 昭島市 | 50,706 | 112,247 | 1,743 | 2,176 | 19.4 | 19.4 | 2,717 | - | 昭 |
| 調布市 | 118,865 | 240,406 | 2,621 | 3,138 | 13.1 | 12.9 | 5,786 | - | 調 |
| 町田市 | 196,504 | 434,549 | 5,791 | 7,722 | 17.8 | 18.0 | 6,769 | - | 町 |
| 小金井市 | 63,626 | 126,972 | 1,585 | 1,759 | 13.9 | 14.0 | 2,618 | - | 小 |
| 小平市 | 88,276 | 196,686 | 2,371 | 3,024 | 15.4 | 16.4 | 3,677 | - | 小 |
| 日野市 | 90,349 | 190,652 | 2,147 | 2,740 | 14.4 | 14.2 | 3,941 | - | 日 |
| 東村山市 | 67,980 | 150,640 | 2,484 | 3,172 | 21.1 | 22.0 | 2,414 | - | 日 |
| 国分寺市 | 63,700 | 129,260 | 978 | 1,165 | 9.0 | 9.3 | 2,944 | - | 東 |
| 国立市 | 36,480 | 75,390 | 928 | 1,168 | 15.5 | 15.2 | 1,574 | - | 分 |
| 福生市 | 27,767 | 56,793 | 913 | 1,123 | 19.8 | 19.4 | 1,333 | - | 国 |
| 狛江市 | 42,420 | 83,929 | 1,012 | 1,162 | 13.8 | 14.0 | 1,871 | - | 福 |
| 東大和市 | 37,129 | 84,251 | 1,368 | 1,862 | 22.1 | 22.7 | 1,884 | - | 狛 |
| 清瀬市 | 34,135 | 75,355 | 1,638 | 2,167 | 28.8 | 29.1 | 1,311 | - | 和 |
| 東久留米市 | 52,348 | 116,491 | 1,707 | 2,227 | 19.1 | 19.3 | 2,202 | - | 清 |
| 武蔵村山市 | 29,839 | 71,150 | 1,224 | 1,698 | 23.9 | 24.0 | 1,904 | - | 久 |
| 多摩市 | 69,335 | 147,573 | 1,895 | 2,468 | 16.7 | 16.7 | 2,440 | - | 村 |
| 稲城市 | 39,916 | 92,361 | 875 | 1,130 | 12.2 | 12.0 | 2,076 | - | 多 |
| 羽村市 | 23,793 | 54,138 | 655 | 863 | 15.9 | 15.1 | 1,167 | - | 稲 |
| あきる野市 | 32,329 | 79,680 | 691 | 944 | 11.8 | 12.3 | 1,746 | - | 城 |
| 西東京市 | 96,405 | 207,050 | 3,151 | 4,046 | 19.5 | 19.5 | 3,775 | - | 羽 |
| 郡部計 | 22,289 | 56,018 | 715 | 990 | 17.7 | 17.5 | 1,351 | - | あ |
| 瑞穂町 | 13,601 | 32,170 | 553 | 791 | 24.6 | 23.6 | 659 | - | 西 |
| 日の出町 | 5,891 | 17,039 | 79 | 102 | 6.0 | 6.8 | 534 | - | 瑞 |
| 檜原村 | 822 | 1,975 | 18 | 19 | 9.6 | 10.9 | 45 | - | 日 |
| 奥多摩町 | 1,975 | 4,834 | 64 | 77 | 15.9 | 16.1 | 113 | - | 出 |
| その他 | | | 1 | 1 | | | | | 町 |
| 島部計 | 12,920 | 24,627 | 433 | 496 | 20.1 | 20.0 | 678 | 13 | 村 |
| 大島 | 5,991 | 11,847 | 166 | 195 | 16.5 | 16.4 | 326 | - | 奥 |
| 大島町 | 3,703 | 7,129 | 136 | 162 | 22.7 | 22.4 | 194 | - | 多 |
| 利島村 | 201 | 332 | - | - | 0.0 | 0.0 | 13 | - | 摩 |
| 新島村 | 1,266 | 2,547 | 17 | 20 | 7.9 | 8.4 | 58 | - | 町 |
| 神津島村 | 821 | 1,839 | 13 | 13 | 7.1 | 7.0 | 61 | - | 村 |
| 三宅 | 1,523 | 2,565 | 54 | 68 | 26.5 | 25.9 | 65 | - | 移 |
| 三宅村 | 1,328 | 2,233 | 54 | 68 | 30.5 | 29.7 | 65 | - | 島 |
| 御蔵島村 | 195 | 332 | - | - | 0.0 | 0.0 | - | - | 支 |
| 八丈 | 3,861 | 7,191 | 194 | 213 | 29.6 | 29.9 | 229 | - | 大 |
| 八丈町 | 3,737 | 7,020 | 194 | 213 | 30.3 | 30.6 | 229 | - | 利 |
| 青ヶ島村 | 124 | 171 | - | - | 0.0 | 0.0 | - | - | 島 |
| 小笠原 | 1,545 | 3,024 | 19 | 20 | 6.6 | 5.6 | 58 | 13 | 新 |
| 小笠原村 | 1,545 | 3,024 | 19 | 20 | 6.6 | 5.6 | 58 | 13 | 神 |

資料：(a)総務局統計部、(b)生活福祉部保護課、(c)少子社会対策部保育支援課

(注) 1. 「都の人口」は「東京都の人口(推計)」総務局統計部による。
2. 生活保護(月中)については停止中のものも含む。

その2

| | (d) 幼保連携型 認定こども園 在籍者数 (初 日) | 私 的 契 約 ・再掲 | (e) 身体障害者 手帳交付台帳 登載数 (月 末) | (f) 知的障害者 「愛の手帳」交付数 (交付台帳登載数) (月 末) | (g) 精神障害者 保健福祉手帳 交付数 (月 中) | (h) 国民健康保険 被保険者数 (月 末) | (i) 介護保険 第1号 被保険者数 (月 末) | |
|-------|--------------------------------------|-------------------|-------------------------------------|----------------------------------------------|-------------------------------------|------------------------------|-----------------------------------|---|
| | | | | | | | | |
| 総 数 | 3,667 | - | 489,465 | 94,435 (11) | 7,873 | 2,843,222 | 3,149,857 | 総 |
| 区 部 計 | 2,231 | - | 337,002 | 59,096 | 5,159 | 1,950,353 | 2,071,603 | 区 |
| 千代田区 | - | - | 2,418 | 241 | 27 | 10,656 | 11,334 | 千 |
| 中央区 | 4 | - | 3,698 | 552 | 54 | 27,675 | 25,407 | 中 |
| 港区 | 1 | - | 7,990 | 1,067 | 118 | 52,277 | 44,876 | 港 |
| 新宿区 | 355 | - | 13,667 | 1,650 | 217 | 87,957 | 68,900 | 新 |
| 文京区 | 3 | - | 6,357 | 1,059 | 135 | 40,396 | 44,082 | 文 |
| 台東区 | 72 | - | 9,768 | 1,029 | 120 | 47,378 | 46,699 | 台 |
| 墨田区 | 340 | - | 9,152 | 1,777 | 151 | 54,377 | 61,840 | 墨 |
| 江東区 | 282 | - | 18,975 | 3,476 | 284 | 95,460 | 113,867 | 江 |
| 品川区 | 2 | - | 14,409 | 2,079 | 192 | 72,327 | 83,124 | 品 |
| 目黒区 | 5 | - | 7,779 | 1,331 | 105 | 56,835 | 56,082 | 目 |
| 大田区 | - | - | 28,444 | 4,692 | 336 | 133,233 | 167,625 | 大 |
| 世田谷区 | 469 | - | 24,785 | 4,678 | 380 | 183,504 | 186,452 | 世 |
| 渋谷区 | 2 | - | 6,768 | 936 | 125 | 52,914 | 43,737 | 渋 |
| 中野区 | 176 | - | 10,581 | 1,665 | 182 | 77,616 | 68,674 | 中 |
| 杉並区 | 4 | - | 16,300 | 2,816 | 242 | 119,087 | 121,263 | 杉 |
| 豊島区 | - | - | 10,049 | 1,397 | 149 | 69,879 | 58,168 | 豊 |
| 北区 | 92 | - | 17,359 | 2,614 | 227 | 74,374 | 88,427 | 北 |
| 荒川区 | - | - | 9,530 | 1,404 | 135 | 48,123 | 50,684 | 荒 |
| 板橋区 | - | - | 21,755 | 4,134 | 381 | 118,874 | 132,966 | 板 |
| 練馬区 | 4 | - | 24,411 | 5,234 | 466 | 142,599 | 162,287 | 練 |
| 足立区 | 149 | - | 30,541 | 5,998 | 470 | 151,681 | 171,673 | 足 |
| 葛飾区 | 259 | - | 17,850 | 3,591 | 245 | 99,326 | 114,904 | 葛 |
| 江戸川区 | 12 | - | 24,416 | 5,676 | 418 | 133,805 | 148,532 | 江 |
| 市 部 計 | 1,435 | - | 148,076 | 34,437 | 2,673 | 869,853 | 1,051,478 | 市 |
| 八王子市 | 353 | - | 15,651 | 4,859 | 356 | 125,278 | 151,968 | 八 |
| 立川市 | 10 | - | 7,323 | 1,582 | 120 | 37,920 | 44,926 | 立 |
| 武蔵野市 | - | - | 4,266 | 1,268 | 76 | 29,279 | 33,071 | 武 |
| 三鷹市 | - | - | 5,918 | 1,278 | 129 | 37,710 | 41,296 | 三 |
| 青梅市 | 3 | - | 6,753 | 1,286 | 81 | 31,094 | 39,136 | 青 |
| 府中市 | - | - | 8,723 | 2,067 | 159 | 51,109 | 57,734 | 府 |
| 昭島市 | 148 | - | 3,941 | 1,000 | 52 | 24,340 | 29,778 | 昭 |
| 調布市 | 1 | - | 8,869 | 1,597 | 169 | 45,746 | 51,494 | 調 |
| 町田市 | 329 | - | 16,236 | 3,948 | 260 | 88,160 | 115,614 | 町 |
| 小金井市 | 81 | - | 3,284 | 746 | 68 | 22,625 | 26,490 | 小 |
| 小平市 | - | - | 6,939 | 1,622 | 158 | 38,341 | 45,459 | 小 |
| 日野市 | 7 | - | 5,923 | 1,454 | 102 | 35,233 | 46,591 | 日 |
| 東村山市 | 87 | - | 7,523 | 1,449 | 105 | 32,269 | 40,210 | 東 |
| 国分寺市 | 7 | - | 3,956 | 882 | 65 | 23,630 | 27,874 | 国 |
| 国立市 | 63 | - | 2,642 | 601 | 45 | 16,108 | 18,085 | 国 |
| 福生市 | - | - | 2,064 | 473 | 39 | 15,011 | 15,048 | 福 |
| 狛江市 | - | - | 2,762 | 496 | 39 | 17,058 | 20,140 | 狛 |
| 東大和市 | 1 | - | 3,320 | 733 | 60 | 18,503 | 23,357 | 和 |
| 清瀬市 | - | - | 4,380 | 710 | 76 | 16,417 | 20,892 | 清 |
| 東久留米市 | - | - | 4,534 | 1,055 | 83 | 25,002 | 33,473 | 久 |
| 武蔵村山市 | - | - | 3,161 | 752 | 54 | 16,842 | 19,074 | 村 |
| 多摩市 | 120 | - | 5,150 | 1,149 | 115 | 32,480 | 42,716 | 多 |
| 稲城市 | 93 | - | 2,787 | 580 | 64 | 16,900 | 19,745 | 稲 |
| 羽村市 | 131 | - | 1,946 | 537 | 37 | 11,996 | 14,437 | 羽 |
| あきる野市 | 1 | - | 2,954 | 800 | 49 | 19,096 | 23,412 | あ |
| 西東京市 | - | - | 7,071 | 1,513 | 112 | 41,706 | 49,458 | 西 |
| 郡 部 計 | 1 | - | 2,725 | 645 | 30 | 14,745 | 17,788 | 郡 |
| 瑞穂町 | 1 | - | 1,414 | 373 | 14 | 8,707 | 9,306 | 瑞 |
| 日の出町 | - | - | 685 | 186 | 13 | 4,081 | 5,291 | 日 |
| 檜原村 | - | - | 155 | 30 | 2 | 619 | 971 | 檜 |
| 奥多摩町 | - | - | 471 | 56 | 1 | 1,338 | 2,220 | 奥 |
| 島 部 計 | - | - | 1,662 | 246 | 11 | 8,271 | 8,988 | 島 |
| 大 島 | - | - | 1,058 | 139 | 7 | 4,000 | 4,585 | 支 |
| 大島町 | - | - | 643 | 96 | 6 | 2,333 | 2,815 | 大 |
| 利島村 | - | - | 23 | 6 | - | 94 | 83 | 利 |
| 新島村 | - | - | 257 | 20 | 1 | 804 | 1,088 | 新 |
| 神津島村 | - | - | 135 | 17 | - | 769 | 599 | 神 |
| 三 宅 | - | - | 92 | 31 | - | 737 | 1,005 | 支 |
| 三宅村 | - | - | 87 | 30 | - | 633 | 949 | 三 |
| 御蔵島村 | - | - | 5 | 1 | - | 104 | 56 | 御 |
| 八 丈 | - | - | 363 | 68 | 3 | 2,565 | 2,962 | 支 |
| 八丈町 | - | - | 350 | 68 | 3 | 2,530 | 2,926 | 八 |
| 青ヶ島村 | - | - | 13 | - | - | 35 | 36 | 青 |
| 小 笠 原 | - | - | 149 | 8 | 1 | 969 | 436 | 支 |
| 小笠原村 | - | - | 149 | 8 | 1 | 969 | 436 | 小 |

資料：(d) 少子社会対策部保育支援課、(e) (f) 東京都心身障害者福祉センター、(g) 中部総合精神保健福祉センター、
(h) 保健政策部国民健康保険課、(i) 高齢社会対策部介護保険課

- (注) 1. 「愛の手帳」交付数の()は都心施設に入所している場合等で福祉事務所の決定していない者。
2. 精神障害者保健福祉手帳交付数について「月中」とは、当該月中に発行した数である。
3. 介護保険第1号被保険者数は速報値であり、今後変動する場合があります。

確定値は後日、ホームページの「東京都介護サービス情報」に掲載しますので、参照してください。

アドレス https://www.fukushihoken.metro.tokyo.lg.jp/kourei/hoken/kaigo_lib/info/chosa/geppo/index.html

2 生活保護

(1) 保護の対象

2-1 被保護世帯及び被保護者数（扶助の種類別）（月中）

| | 保護世帯数・人員（実数） | | | | | | | 保護停止中のもの |
|----|--------------|------------|---------|--------|--------|--------|--------|----------|
| | 総数 | 現に保護を受けたもの | | | | | | |
| | | | 高齢者世帯 | 母子世帯 | 障害者世帯 | 傷病者世帯 | その他の世帯 | |
| 世帯 | 231,404 | 230,484 | 125,761 | 9,038 | 25,744 | 32,367 | 37,574 | 920 |
| 人員 | 282,240 | 280,949 | 135,945 | 23,834 | 29,552 | 38,109 | 53,509 | 1,291 |

| | 扶 助 の 種 類 | | | | | | | |
|----|-----------|---------|--------|--------|---------|------|-------|------|
| | 生活扶助 | 住宅扶助 | 教育扶助 | 介護扶助 | 医療扶助 | 出産扶助 | 生業扶助 | 葬祭扶助 |
| 世帯 | 200,186 | 207,443 | 7,569 | 49,059 | 202,617 | 8 | 4,347 | 749 |
| 人員 | 245,153 | 253,412 | 10,819 | 50,567 | 239,029 | 8 | 4,800 | 749 |

(注) 世帯類型は、平成29年4月から追加

資料：生活福祉部保護課

2-2 被保護世帯数（世帯類型、労働力類型別）（月中）

| | 総数 | 単 身 者 世 帯 | | | | | | 2 人 以 上 の 世 帯 | | | | | | | |
|-------------------|-----------|-----------|---------|--------|---------|---------|------------|---------------|--------|---------|--------|--------|---------|------------|----|
| | | 計 | 高齢者世帯 | 障害者世帯 | 傷病者世帯 | その他世帯 | 医療扶助単給(再掲) | 計 | 高齢者世帯 | 母子世帯 | 障害者世帯 | 傷病者世帯 | その他世帯 | 医療扶助単給(再掲) | |
| 総数 | 230,484 | 193,614 | 115,722 | 22,795 | 28,027 | 27,070 | 7,236 | 36,870 | 10,039 | 9,018 | 2,949 | 4,340 | 10,524 | 345 | |
| 世帯主が働いている世帯 | 常用勤労者 | 23,515 | 16,752 | 4,943 | 2,064 | 1,879 | 7,866 | 229 | 6,763 | 424 | 3,529 | 178 | 186 | 2,446 | 65 |
| | 日雇労働者 | 3,895 | 3,276 | 1,347 | 317 | 340 | 1,272 | 27 | 619 | 91 | 224 | 21 | 24 | 259 | 8 |
| | 内職者 | 1,009 | 878 | 199 | 414 | 104 | 161 | 16 | 131 | 9 | 40 | 30 | 7 | 45 | 1 |
| | その他就業者 | 3,576 | 3,096 | 795 | 1,149 | 383 | 769 | 41 | 480 | 86 | 164 | 46 | 28 | 156 | 5 |
| 世帯員が働いている | 4,414 | . | . | . | . | . | . | 4,414 | 556 | 405 | 588 | 873 | 1,992 | 44 | |
| 働いていない | 194,075 | 169,612 | 108,438 | 18,851 | 25,321 | 17,002 | 6,923 | 24,463 | 8,873 | 4,656 | 2,086 | 3,222 | 5,626 | 222 | |
| 就労世帯の就労収入額(単位 千円) | 2,097,561 | 1,060,258 | 273,456 | 94,196 | 112,460 | 580,146 | 25,068 | 1,037,302 | 61,234 | 384,217 | 57,687 | 84,710 | 449,455 | 18,650 | |

(注) 1. 就労世帯の就労収入額は、平成29年4月から追加

2. 就労世帯の就労収入額について、総数と内訳の計が一致しないのは、端数処理のためである。

資料：生活福祉部保護課

2-3 介護扶助受給者数（月中）

| | | 総数 | 介護扶助単給 | 介護扶助併給 |
|------|---------------|--------|--------|--------|
| 総数 | | 50,567 | 664 | 49,903 |
| 施設 | 介護老人福祉施設 | 3,681 | 144 | 3,537 |
| | 介護老人保健施設 | 1,700 | 318 | 1,382 |
| | 介護療養型医療施設 | 5,711 | 60 | 5,164 |
| | 介護医療院 | 98 | 24 | 74 |
| | 地域密着型介護老人福祉施設 | 17 | 1 | 16 |
| 居宅介護 | | 34,833 | 97 | 34,736 |
| 介護予防 | | 10,023 | 20 | 10,003 |

(注) 介護医療院は、地域包括ケアシステムの強化のための介護保険法等の一部を改正する法律（平成29年法律第52号）により、平成31年4月から追加

資料：生活福祉部保護課

2-4 医療扶助受給者数（月中）

| | 総 数 | | | 入 院 | | | 入 院 外 | | |
|-------|---------|-------|---------|--------|-------|-------|---------|-------|---------|
| | 計 | 単 給 | 併 給 | 計 | 単 給 | 併 給 | 計 | 単 給 | 併 給 |
| 総 数 | 239,029 | 8,093 | 230,936 | 14,775 | 4,925 | 9,850 | 224,254 | 3,168 | 221,086 |
| 精 神 病 | 11,278 | 3,495 | 7,783 | 5,899 | 3,429 | 2,470 | 5,379 | 66 | 5,313 |
| そ の 他 | 227,751 | 4,598 | 223,153 | 8,876 | 1,496 | 7,380 | 218,875 | 3,102 | 215,773 |

資料：生活福祉部保護課

2-5 保護の開始・廃止の状況

| | 前月末 現在 未処理 件数 | 申請 件数 | 申 請 取 下 げ 件 数 | 申 請 却 下 件 数 | 保 護 開 始 | | | 月 末 未 処 理 件 数 | 保 護 廃 止 | | | 保 護 変 更 | |
|-----|------------------------|----------|---------------------|-------------------|---------|------------|--------------|---------------------|---------|-------------------|------------|---------|-----|
| | | | | | 決 定 | 転入 (再掲) | 職権保護 (再掲) | | 決 定 | 一時的 扶助 (再掲) | 転出 (再掲) | 増 | 減 |
| | | | | | | | | | | | | | |
| 世 帯 | 1,368 | 2,215 | 42 | 71 | 2,153 | 130 | 28 | 1,345 | 2,293 | 7 | 264 | ・ | ・ |
| 人 員 | ・ | ・ | ・ | ・ | 2,551 | 187 | 28 | ・ | 2,584 | 7 | 348 | 194 | 424 |

資料：生活福祉部保護課

(2) 保護費

2-6 保護費（扶助の種類別）

| | 総 数 | 扶 助 費 | | | | | | | | | |
|-------------|------------|------------|------------|-----------|--------|-----------|------------|-------|--------|---------|--|
| | | 計 | 生活扶助 | 住宅扶助 | 教育扶助 | 介護扶助 | 医療扶助 | 出産扶助 | 生業扶助 | 葬祭扶助 | |
| 扶助額 (千円) | 44,885,994 | 44,557,917 | 12,960,038 | 9,947,513 | 99,974 | 1,085,573 | 20,256,076 | 1,655 | 50,169 | 156,918 | |

(つづき)

| 保護施設事務費 | 委託事務費 | 就労自立 給付金 | 進学準備 給付金 |
|---------|-------|-------------|-------------|
| 318,126 | - | 8,651 | 1,300 |

- (注) 1. 就労自立給付金は、生活保護法の一部改正により平成26年7月から追加
 2. 進学準備給付金は、生活保護法の一部改正により平成30年6月から追加
 3. 保護施設事務費及び委託事務費は、日常生活支援住居施設の創設に伴う委託事務費の支弁が施行されたことにより、令和2年4月から保護施設事務費と委託事務費に分離

資料：生活福祉部保護課

(3) 保護施設

2-7 保護施設の状況（月末）

| | | 施 設 数 | 定 員 | 被 保 護 者 | | | | | 自費入所者 |
|------------|-----|-------|-----|---------|-----|---------|-----------------------|-----------------------|---------|
| | | | | 在 籍 人 員 | | | 入 所 人 員 (月 中) | 退 所 人 員 (月 中) | 在 籍 人 員 |
| | | | | 総 数 | 都 内 | 都 外 委 託 | | | |
| 救護施設 | 総 数 | 10 | 911 | 1,049 | 925 | 124 | 17 | 8 | 12 |
| | 公 立 | - | - | 11 | - | 11 | - | - | - |
| | 私 立 | 10 | 911 | 1,038 | 925 | 113 | 17 | 8 | 12 |
| 更生施設 | 総 数 | 11 | 850 | 702 | 702 | - | 74 | 82 | - |
| | 公 立 | 8 | 580 | 472 | 472 | - | 52 | 60 | - |
| | 私 立 | 3 | 270 | 230 | 230 | - | 22 | 22 | - |
| 宿所提供 施設 | 総 数 | 10 | 696 | 224 | 224 | - | 40 | 73 | 8 |
| | 公 立 | 9 | 636 | 188 | 188 | - | 36 | 68 | 8 |
| | 私 立 | 1 | 60 | 36 | 36 | - | 4 | 5 | - |

資料：生活福祉部計画課

3 低所得者福祉

(1) 生活福祉資金

3-1 生活福祉資金貸付決定状況

| | 新規申請 | 新 規 貸 付 決 定 | | | | | | |
|------------|---------------|---------------|-----------|---------------|-------------|---------------|----------------|---------------------------|
| | | 総数 | 福祉費 | 緊急小口 資金 | 教育支援 資金 | 総合支援 資金 | 不動産担保型 生活資金 | 不動産担保型 生活資金 (要保護向け) |
| 件 数 | 17,599 | 17,599 | 10 | 7,567 | 166 | 9,853 | 2 | 1 |
| 金 額 (円) | 6,629,795,500 | 6,629,795,500 | 1,249,000 | 1,488,777,000 | 111,780,500 | 4,951,640,000 | 53,060,000 | 23,289,000 |

資料：生活福祉部地域福祉課

(2) 城北労働・福祉センター

3-2 城北労働・福祉センターの利用状況

| 相 談 受 付 数 | 相 談 延 件 数 | | | | | | | | | |
|--------------|-----------|-----|-----|---------------------|-------------------------|---------|-----|-----|-----|-------|
| | 総 数 | 労 働 | 医 療 | 生 活 保 護 法 関 係 | そ の 他 の 福 祉 法 関 係 | 応 急 援 護 | | | | そ の 他 |
| | | | | | | 給 食 | 交 通 | 物 品 | 宿 泊 | |
| 203 | 211 | 15 | 1 | 3 | - | 39 | 3 | 26 | 43 | 81 |

資料：生活福祉部保護課

4 高齢者福祉

(1) 高齢者福祉相談

4-1 養護老人ホームの入所に係る相談及び待機者数の状況

| 相談取扱実人員 | 左のうち申請受理件数 | 入所待機者数(月末) |
|---------|------------|------------|
| 166 | 36 | 101 |

資料：高齢社会対策部計画課

(2) 高齢者福祉施設

4-2 養護・特別養護老人ホーム(介護老人福祉施設)の状況(月末)

| | 施設数 | 定員 | 現在員数 | | | | | 入所人員 | 退所人員 | |
|-------------------------|-----|-----|--------|--------|-------|-----|-------|--------|-------|-------|
| | | | 総数 | 措置人員 | | | その他 | | | |
| | | | | 都内 | 都外委託 | 計 | | | | |
| 養護老人ホーム | 総数 | 32 | 3,391 | 3,492 | 3,220 | 272 | 3,492 | 42 | 45 | |
| | 公立 | - | - | 19 | - | 19 | 19 | - | - | |
| | 私立 | 32 | 3,391 | 3,473 | 3,220 | 253 | 3,473 | 42 | 45 | |
| 特別養護老人ホーム (介護老人福祉施設) | 総数 | 562 | 50,697 | 48,188 | 70 | - | 70 | 48,118 | 1,332 | 1,335 |
| | 公立 | 47 | 4,045 | 3,874 | 19 | - | 19 | 3,855 | 108 | 110 |
| | 私立 | 515 | 46,652 | 44,314 | 51 | - | 51 | 44,263 | 1,224 | 1,225 |

資料：高齢社会対策部施設支援課

4-3 軽費・有料老人ホームの状況(月末)

| | 施設数 | 定員 | 在籍人員 | 入所人員 | 退所人員 | |
|--------------------|-----|--------|--------|-------|-------|----|
| 軽費老人ホーム (ケアハウス) | 総数 | 44 | 2,136 | 1,970 | 55 | 51 |
| | 公立 | 8 | 374 | 319 | 4 | 5 |
| | 私立 | 36 | 1,762 | 1,651 | 51 | 46 |
| 都市型軽費老人ホーム | 総数 | 83 | 1,430 | 1,394 | 33 | 24 |
| | 公立 | - | - | - | - | - |
| | 私立 | 83 | 1,430 | 1,394 | 33 | 24 |
| 軽費老人ホーム (A型) | 総数 | 8 | 600 | 589 | 7 | 6 |
| | 公立 | - | - | - | - | - |
| | 私立 | 8 | 600 | 589 | 7 | 6 |
| 軽費老人ホーム (B型) | 総数 | 1 | 50 | 47 | 1 | 1 |
| | 公立 | 1 | 50 | 47 | 1 | 1 |
| | 私立 | - | - | - | - | - |
| 有料老人ホーム | 931 | 56,397 | 45,701 | 1,434 | 1,277 | |

資料：高齢社会対策部施設支援課

(3) 高齢者医療

4-4 高齢者医療制度対象者数(月末)

平成20年3月で制度終了のため削除

(4) 介護保険

4-5 第1号被保険者数

| 前月末現在 | 当月中増 | 当月中減 | 当月末現在 |
|-----------|--------|--------|-----------|
| 3,149,014 | 13,589 | 12,746 | 3,149,857 |

資料：高齢社会対策部介護保険課

4-6 要介護（要支援）認定者数

| | 要支援 | | | 要介護 | | | | | 計 | 合計 |
|------------|--------|--------|---------|---------|---------|--------|--------|--------|---------|---------|
| | 1 | 2 | 計 | 1 | 2 | 3 | 4 | 5 | | |
| 第1号被保険者 | 95,517 | 80,172 | 175,689 | 124,381 | 103,136 | 78,292 | 75,822 | 57,150 | 438,781 | 614,470 |
| 65歳以上70歳未満 | 3,206 | 3,205 | 6,411 | 3,963 | 3,829 | 2,389 | 2,347 | 2,110 | 14,638 | 21,049 |
| 70歳以上75歳未満 | 8,165 | 7,345 | 15,510 | 9,243 | 8,519 | 5,842 | 5,266 | 4,370 | 33,240 | 48,750 |
| 75歳以上80歳未満 | 15,999 | 12,639 | 28,638 | 17,266 | 13,961 | 9,555 | 8,470 | 6,951 | 56,203 | 84,841 |
| 80歳以上85歳未満 | 25,932 | 19,880 | 45,812 | 29,285 | 21,837 | 15,082 | 13,608 | 10,602 | 90,414 | 136,226 |
| 85歳以上90歳未満 | 27,514 | 22,780 | 50,294 | 36,370 | 27,835 | 20,818 | 19,273 | 14,157 | 118,453 | 168,747 |
| 90歳以上 | 14,701 | 14,323 | 29,024 | 28,254 | 27,155 | 24,606 | 26,858 | 18,960 | 125,833 | 154,857 |
| 第2号被保険者 | 1,195 | 1,775 | 2,970 | 2,137 | 2,831 | 1,917 | 1,553 | 1,907 | 10,345 | 13,315 |
| 総数 | 96,712 | 81,947 | 178,659 | 126,518 | 105,967 | 80,209 | 77,375 | 59,057 | 449,126 | 627,785 |

資料：高齢社会対策部介護保険課

4-7 居宅介護（支援）サービス受給者数

| | 予防給付 | | | 介護給付 | | | | | | | 合計 |
|---------|----------|----------|--------|--------|----------|----------|----------|----------|----------|---------|---------|
| | 要支援 1 | 要支援 2 | 計 | 経過的要介護 | 要介護 1 | 要介護 2 | 要介護 3 | 要介護 4 | 要介護 5 | 計 | |
| 第1号被保険者 | 26,266 | 36,883 | 63,149 | - | 95,744 | 86,498 | 54,029 | 41,155 | 27,287 | 304,713 | 367,862 |
| 第2号被保険者 | 387 | 937 | 1,324 | - | 1,520 | 2,378 | 1,369 | 956 | 1,097 | 7,320 | 8,644 |
| 総数 | 26,653 | 37,820 | 64,473 | - | 97,264 | 88,876 | 55,398 | 42,111 | 28,384 | 312,033 | 376,506 |

資料：高齢社会対策部介護保険課

4-8 地域密着型（介護予防）サービス受給者数

| | 予防給付 | | | 介護給付 | | | | | | | 合計 |
|---------|----------|----------|-----|--------|----------|----------|----------|----------|----------|--------|--------|
| | 要支援 1 | 要支援 2 | 計 | 経過的要介護 | 要介護 1 | 要介護 2 | 要介護 3 | 要介護 4 | 要介護 5 | 計 | |
| 第1号被保険者 | 131 | 192 | 323 | - | 22,156 | 19,282 | 13,353 | 8,289 | 5,403 | 68,483 | 68,806 |
| 第2号被保険者 | - | 1 | 1 | - | 270 | 349 | 285 | 126 | 160 | 1,190 | 1,191 |
| 総数 | 131 | 193 | 324 | - | 22,426 | 19,631 | 13,638 | 8,415 | 5,563 | 69,673 | 69,997 |

資料：高齢社会対策部介護保険課

4-9 施設介護サービス受給者数

| | 予防給付 | | | 介護給付 | | | | | | 合計 |
|-----------|----------|----------|---|----------|----------|----------|----------|----------|--------|--------|
| | 要支援 1 | 要支援 2 | 計 | 要介護 1 | 要介護 2 | 要介護 3 | 要介護 4 | 要介護 5 | 計 | |
| 介護老人福祉施設 | - | - | - | 603 | 1,863 | 11,991 | 19,519 | 16,349 | 50,325 | 50,325 |
| 第1号被保険者 | - | - | - | 602 | 1,847 | 11,920 | 19,417 | 16,193 | 49,979 | 49,979 |
| 第2号被保険者 | - | - | - | 1 | 16 | 71 | 102 | 156 | 346 | 346 |
| 介護老人保健施設 | 1 | - | 1 | 2,497 | 3,774 | 5,454 | 6,483 | 3,522 | 21,730 | 21,731 |
| 第1号被保険者 | 1 | - | 1 | 2,470 | 3,739 | 5,354 | 6,373 | 3,417 | 21,353 | 21,354 |
| 第2号被保険者 | - | - | - | 27 | 35 | 100 | 110 | 105 | 377 | 377 |
| 介護療養型医療施設 | - | - | - | 26 | 59 | 139 | 728 | 1,204 | 2,156 | 2,156 |
| 第1号被保険者 | - | - | - | 26 | 59 | 137 | 719 | 1,181 | 2,122 | 2,122 |
| 第2号被保険者 | - | - | - | - | - | 2 | 9 | 23 | 34 | 34 |
| 介護医療院 | - | - | - | 11 | 35 | 89 | 461 | 924 | 1,520 | 1,520 |
| 第1号被保険者 | - | - | - | 11 | 34 | 89 | 448 | 896 | 1,478 | 1,478 |
| 第2号被保険者 | - | - | - | - | 1 | - | 13 | 28 | 42 | 42 |
| 総数 | 1 | - | 1 | 3,136 | 5,727 | 17,618 | 27,013 | 21,909 | 75,403 | 75,404 |

資料：高齢社会対策部介護保険課

注1：介護保険は速報値であり、今後変動する場合があります。

確定値は後日、ホームページの「東京都介護サービス情報」に掲載しますので、参照してください。

アドレス https://www.fukushihoken.metro.tokyo.lg.jp/kourei/hoken/kaigo_lib/info/chosa/geppo/index.html

注2：地域包括ケアシステムの強化のための介護保険法等の一部を改正する法律（平成29年法律第52号）により平成30年4月1日から「介護医療院」が創設されました。

注3：同一月に2施設以上でサービスを受けた場合、施設ごとにそれぞれ受給者数を1人と計上するが、総数には1人と計上しているため、4施設の合算と総数が一致しません。

5 児童福祉

(1) 児童相談

5-1 児童相談所の相談受付状況

| | 総 数 | 養護相談 | | 保 健 相 談 | 肢 体 不 自 由 談 | 視 聴 覚 障 害 談 | 言 語 障 害 談 | 重 症 心 身 談 | 知 的 障 害 談 | 発 達 障 害 談 | 相 犯 行 為 等 談 | 相 法 行 為 等 談 | 不 登 校 相 談 | 性 格 行 動 談 | し っ け 相 談 | 適 性 相 談 | そ の 他 の 談 | (再掲) | |
|--------|--------|-----------------------|-----------------------|------------------|----------------------------|----------------------------|-----------------------|-----------------------|-----------------------|-----------------------|----------------------------|----------------------------|-----------------------|-----------------------|-----------------------|------------------|-----------------------|-----------------------|---------------------------------|
| | | 被 虐 待 相 談 | そ の 他 相 談 | | | | | | | | | | | | | | | い 相 じ め 談 | 児 売 被 相 害 等 談 |
| 総数 | 4,432 | 2,254 | 752 | 60 | 11 | - | - | 4 | 398 | 36 | 105 | 52 | 39 | 257 | 78 | 128 | 258 | 2 | - |
| 0～5歳 | 1,615 | 904 | 307 | 45 | 5 | - | - | 4 | 147 | 7 | - | - | 1 | - | 77 | 17 | 101 | - | - |
| 6～11歳 | 1,494 | 798 | 249 | 8 | 6 | - | - | - | 124 | 20 | 28 | 17 | 14 | 121 | 1 | 48 | 60 | - | - |
| 12～14歳 | 804 | 343 | 108 | 6 | - | - | - | - | 93 | 8 | 44 | 34 | 15 | 81 | - | 38 | 34 | 1 | - |
| 15～17歳 | 478 | 200 | 75 | 1 | - | - | - | - | 34 | - | 33 | 1 | 8 | 51 | - | 23 | 52 | - | - |
| 18歳以上 | 41 | 9 | 13 | - | - | - | - | - | - | 1 | - | - | 1 | 4 | - | 2 | 11 | 1 | - |

資料：東京都児童相談センター

5-2 児童相談所の相談対応状況

| 対 応 件 数 | | | | | | | | | | | | | | |
|---------|------------------|-----------------------|--------------------------------------|---------------------------------|----------------------------------------------------------|--------------------------------------|----------------------------|-------------------------------------------|----------------------------|--------|------------------|----------------------------------------------------------|--------------------------------------|-------------|
| 総数 | 面 接 指 導 | 訓 戒 ・ 誓 約 | 児 童 福 祉 司 の 指 導 | 児 童 委 員 の 指 導 | 児 童 家 庭 支 援 セ ン タ ー 委 託 | 区 市 町 村 指 導 委 託 | 区 市 町 村 送 致 | 福 祉 事 務 所 へ 送 致 等 | 児 童 福 祉 施 設 | | 里 親 委 託 | 指 定 発 達 支 援 医 療 機 関 委 託 | 家 庭 裁 判 所 に 送 致 | そ の 他 |
| | | | | | | | | | 入 所 | 通 所 | | | | |
| 4,113 | 3,173 | - | 305 | - | - | 1 | 429 | 10 | 68 | - | 14 | - | 2 | 111 |

(つづき)

| 未対応件数 (月末) | 施 設 入 所 待 機 数 (月末) |
|---------------|-----------------------------|
| 8,769 | 79 |

資料：東京都児童相談センター

5-3 福祉事務所の相談対応状況

平成30年3月末を以って、厚生労働省の業務統計終了に伴い削除

5-4 児童相談所の被虐待児童相談対応状況

| | 計 | 虐 待 内 容 別 | | | |
|---------|-------|-----------------------|------------------|-----------------------|------------------------------------------------------|
| | | 身 体 的 虐 待 | 性 的 虐 待 | 心 理 的 虐 待 | 保 護 の 怠 慢 (ネ グ レ ク ト) |
| 計 | 2,152 | 645 | 14 | 1,223 | 270 |
| 0歳～5歳 | 870 | 221 | 3 | 549 | 97 |
| 6歳～11歳 | 714 | 230 | 3 | 375 | 106 |
| 12歳～14歳 | 348 | 122 | 6 | 176 | 44 |
| 15歳以上 | 220 | 72 | 2 | 123 | 23 |

資料：東京都児童相談センター

(2) 児童福祉施設

5-5 保育所・幼保連携型認定こども園の状況（初日）

ア. 保育所

| | 施設数 | 定員 | 在籍人員 | | | | 入所人員 | | 退所人員 | |
|--------------------|-------|---------|---------|---------|------|--------|-------|--------|-------|--------|
| | | | 総数 | 入所 | 措置人員 | 私的契約入所 | 入所 | 私的契約入所 | 退所 | 私的契約入所 |
| 総数 | 3,342 | 304,014 | 286,519 | 286,506 | - | 13 | 2,098 | - | 1,636 | - |
| 公立 | 838 | 88,461 | 86,326 | 86,313 | - | 13 | 543 | - | 494 | - |
| 民営再掲 | 164 | 17,724 | 17,440 | 17,440 | - | - | 82 | - | 58 | - |
| 私立 | 2,504 | 215,553 | 200,193 | 200,193 | - | - | 1,555 | - | 1,142 | - |

資料：少子社会対策部保育支援課

イ. 幼保連携型認定こども園

| | 施設数 | 定員 | 在籍人員 | | | | 入所人員 | | 退所人員 | |
|--------------------|-----|-------|-------|-------|------|--------|------|--------|------|--------|
| | | | 総数 | 入所 | 措置人員 | 私的契約入所 | 入所 | 私的契約入所 | 退所 | 私的契約入所 |
| 総数 | 34 | 3,881 | 3,668 | 3,667 | 1 | - | 32 | - | 20 | - |
| 公立 | 9 | 927 | 880 | 880 | - | - | 11 | - | 6 | - |
| 民営再掲 | - | - | - | - | - | - | - | - | - | - |
| 私立 | 25 | 2,954 | 2,788 | 2,787 | 1 | - | 21 | - | 14 | - |

資料：少子社会対策部保育支援課

5-6 乳幼児・児童養護施設・児童自立支援施設の状況

| | 乳児院 | | | 児童養護施設 | | | 児童自立支援施設 | | |
|----|-----------|------------|------|-----------|----------------|-------|----------|------------|--------------|
| | 施設数 | 定員 | 措置人員 | 施設数 | 定員 | 措置人員 | 施設数 | 定員 | 措置人員 |
| 総数 | 11 (-) | 527 (-) | 358 | 64 (8) | 3,201 (239) | 2,900 | 2 (-) | 252 (-) | 132 [3] |
| 公立 | - | - | - | 6 | 434 | 401 | 2 | 252 | 132 |
| 私立 | 11 (-) | 527 (-) | 358 | 58 (8) | 2,767 (239) | 2,499 | - (-) | - (-) | - |

- (注) 1. 都外委託施設数、協定定員を（ ）内に再掲。
 2. 実施機関が措置した数。都外措置委託児を含む。
 3. 国立施設を除く。但し、児童自立支援施設の措置人員のみ [] 内に別掲。

資料：少子社会対策部育成支援課・東京都児童相談センター

(3) 里親及び小規模住居型児童養育事業（ファミリーホーム）

5-7 登録委託状況（月末）

| | 登録家庭数 又は事業所数 | 委託家庭数 (当月末) | 委託児童数 | | | | 委託家庭数 (前月末) |
|----------------------------|-----------------|----------------|-------|------|------|------|----------------|
| | | | 総数 | 3歳未満 | 3～6歳 | 7歳以上 | |
| 里親総数 | 1,034 | 408 | 475 | 70 | 114 | 291 | 409 |
| 養育家庭 | 630 | 339 | 405 | 29 | 104 | 272 | 345 |
| 専門養育家庭 | 16 | 4 | 5 | - | - | 5 | 4 |
| 親族里親 | 12 | 10 | 12 | - | - | 12 | 10 |
| 養子縁組 | 376 | 55 | 53 | 41 | 10 | 2 | 50 |
| 小規模住居型児童養育事業 (ファミリーホーム) | 32 | — | 134 | 3 | 18 | 113 | — |

資料：少子社会対策部育成支援課

6 ひとり親福祉

(1) ひとり親相談

6-1 母子・父子自立支援員の新規相談受付状況

| 総数 | 生活一般 | 児童 | 生活 援 護 | | | | その他 |
|-------|-------|-------|--------|--------|--------|-----|-------|
| | | | 計 | 母子福祉資金 | 父子福祉資金 | その他 | |
| 7,798 | 3,268 | 1,180 | 2,285 | 1,263 | 46 | 976 | 1,065 |

資料：少子社会対策部育成支援課

(2) 母子生活支援施設

6-2 母子生活支援施設の状況

| | 施設数 (月末) | 定員 (世帯) (月末) | 在籍 (月末) | | 入 所 | | 私的契約入所 | | 退 所 | | 私的契約退所 | |
|----|-------------|--------------------|---------|-------|-----|----|--------|----|-----|----|--------|----|
| | | | 世帯 | 人員 | 世帯 | 人員 | 世帯 | 人員 | 世帯 | 人員 | 世帯 | 人員 |
| 総数 | 32 | 639 | 494 | 1,211 | 27 | 60 | - | - | 19 | 43 | - | - |
| 公立 | 15 | 289 | 184 | 452 | 8 | 15 | - | - | 7 | 17 | - | - |
| 私立 | 17 | 350 | 310 | 759 | 19 | 45 | - | - | 12 | 26 | - | - |

資料：少子社会対策部育成支援課

(3) 母子福祉資金・父子福祉資金

6-3 母子福祉資金・父子福祉資金

ア. 母子福祉資金貸付決定状況

| | 新規申請 (当月) | 新規貸付決定(当月) | | | | | | |
|--------|--------------|------------|------|------|--------|------|-----|------|
| | | 総数 | 事業開始 | 事業継続 | 修学 | 技能習得 | 修業 | 就職支度 |
| 件数 | 80 | 80 | - | - | 43 | 1 | 1 | - |
| 金額(千円) | 37,623 | 35,133 | - | - | 21,363 | 476 | 270 | - |

(つづき)

| | 新規貸付決定(当月) | | | | | | 加算分(再掲) | |
|--------|------------|-------|----|-----|--------|----|---------|----|
| | 医療介護 | 生活 | 住宅 | 転宅 | 就学支度 | 結婚 | 修学 | 修業 |
| 件数 | - | 2 | - | 3 | 30 | - | - | - |
| 金額(千円) | - | 1,035 | - | 590 | 11,398 | - | - | - |

(注) 新規申請件数を除き、次年度貸付分は含まない。

資料：少子社会対策部育成支援課

イ. 父子福祉資金貸付決定状況

| | 新規申請 (当月) | 新規貸付決定(当月) | | | | | | |
|--------|--------------|------------|------|------|----|------|----|------|
| | | 総数 | 事業開始 | 事業継続 | 修学 | 技能習得 | 修業 | 就職支度 |
| 件数 | - | - | - | - | - | - | - | - |
| 金額(千円) | - | - | - | - | - | - | - | - |

(つづき)

| | 新規貸付決定(当月) | | | | | | 加算分(再掲) | |
|--------|------------|----|----|----|------|----|---------|----|
| | 医療介護 | 生活 | 住宅 | 転宅 | 就学支度 | 結婚 | 修学 | 修業 |
| 件数 | - | - | - | - | - | - | - | - |
| 金額(千円) | - | - | - | - | - | - | - | - |

(注) 新規申請件数を除き、次年度貸付分は含まない。

資料：少子社会対策部育成支援課

(4) 児童扶養手当

6-4 児童扶養手当受給状況(月末)

| 総数 | 母子世帯類型別受給者数 | | | | | | |
|--------|-------------|-----|--------|---------|-------|------|----------|
| | 生別母子世帯 | | 死別母子世帯 | 未婚の母子世帯 | 障害者世帯 | 遺棄世帯 | DV保護命令世帯 |
| | 離婚世帯 | その他 | | | | | |
| 70,666 | 53,983 | 45 | 672 | 9,611 | 455 | 249 | 51 |

(つづき)

| 父子世帯類型別受給者数 | | | | | | | その他の世帯 | 異動状況 | |
|-------------|-----|--------|---------|-------|------|----------|--------|-------|-------|
| 生別父子世帯 | | 死別父子世帯 | 未婚の父子世帯 | 障害者世帯 | 遺棄世帯 | DV保護命令世帯 | | 資格取得 | 資格喪失 |
| 離婚世帯 | その他 | | | | | | | | |
| 2,538 | 1 | 246 | 61 | 126 | 13 | 1 | 2,614 | 1,896 | 2,112 |

資料：少子社会対策部育成支援課

7 女性福祉

(1) 女性相談

7-1 女性相談センター及び婦人相談員の相談経路別受付状況

| | 総数 | 本人身 | 警察関係 | 法務関係 | 女性相談センター・婦人相談所 | 他の婦人相談員 | 福祉事務所 | 児童相談所 | 他の相談施設 | 医療機関 | 教育関係 | 労働関係 | 縁故者・知人等 | その他 |
|----------|-------|-------|------|------|----------------|---------|-------|-------|--------|------|------|------|---------|-----|
| 女性相談センター | 2,685 | 2,250 | 62 | - | - | 2 | 52 | 3 | 36 | 2 | 4 | - | 9 | 265 |
| 婦人相談員 | 2,795 | 1,893 | 65 | 2 | 36 | 48 | 169 | 37 | 414 | 51 | 6 | - | 54 | 20 |

資料：東京都女性相談センター

7-2 女性相談受付の内訳

| | 計 | 5 条 違 反 | 売 春 強 要 | 人 間 関 係 | | | | | | | | | | | | |
|-------------------------|-------|------------------|------------------|-----------------------|-----------------------|------------------|-------------|------------------|----------------------------------------------------------|---------------------------------|-------------|---------------------------------|-------------|-------------------------------------------|-------------|--|
| | | | | 夫 婦 関 係 | | | | 親 族 関 係 | | | | 男 女 関 係 | | 職 場 ・ 近 隣 関 係 | | |
| | | | | 離 婚 の 問 題 | 夫 等 の 暴 力 | 保 護 命 令 | そ の 他 | 親 の 暴 力 | 子 （ 婿 ・ 嫁 を 含 む ） の 暴 力 | 他 の 親 族 の 暴 力 | そ の 他 | ス ト ー カ ー 被 害 | そ の 他 | 恋 人 ・ 知 人 等 の 暴 力 | そ の 他 | |
| 電話・手紙相談 (主訴) | 4,174 | 1 | - | 235 | 707 | 5 | 208 | 68 | 50 | 21 | 445 | 18 | 111 | 27 | 502 | |
| 電話・手紙相談 (主訴以外の相談) | 1,124 | - | - | 128 | 136 | 5 | 53 | 18 | 7 | 8 | 94 | 1 | 12 | - | 27 | |
| 来所・出張・巡回相談 (主訴) | 1,306 | - | 1 | 159 | 384 | 1 | 27 | 34 | 19 | 3 | 48 | 5 | 8 | 14 | 12 | |
| 来所・出張・巡回相談 (主訴以外の相談) | 1,277 | - | - | 161 | 121 | 3 | 29 | 15 | 16 | 2 | 48 | 7 | 12 | 3 | 16 | |

(つづき)

| | 経 済 関 係 | 医 療 健 康 関 係 | (入 居 相 談 ・ 立 ち 退 き 等) 係 | 職 業 関 係 | 施 設 入 所 | 人 身 取 引 被 害 関 係 | そ の 他 |
|-------------------------|------------------|----------------------------|-------------------------------------------------------|------------------|------------------|--------------------------------------|-------------|
| 電話・手紙相談 (主訴) | 112 | 639 | 126 | 64 | 43 | - | 792 |
| 電話・手紙相談 (主訴以外の相談) | 112 | 202 | 85 | 38 | 65 | - | 133 |
| 来所・出張・巡回相談 (主訴) | 133 | 150 | 85 | 25 | 58 | - | 140 |
| 来所・出張・巡回相談 (主訴以外の相談) | 171 | 237 | 153 | 62 | 85 | 1 | 135 |

資料：東京都女性相談センター

7-3 女性相談センター及び婦人相談員の相談対応状況（月中）

| | 対 応 済 実 人 員 | | | | | | | | | | | | | | | 未対応人員 （月末） | |
|----------|-------------|---------------------------------|-------------------------------------------|-----------------------|--------|--------|--------|--------------------------------------|---------------------------------------------------------------|-----------------------------------------------------------------------------------|---------------------------------------------------------------|------------------|------------------|------------------|-----|------------------|-----|
| | 総数 | 女 性 福 資 の 貸 付 | 婦 人 保 護 施 設 に 入 所 | 就 職 ・ 自 営 | 結 婚 | 帰 宅 | 帰 郷 | 福 祉 事 務 所 へ 移 送 | 女 性 相 談 セ ン タ ー （ 員 ） へ 移 | 他 府 県 の 女 性 相 談 セ ン タ ー （ 員 ） へ 移 | そ の 他 の 関 係 機 関 ・ 施 設 へ 移 | 助 言 指 導 | 住 宅 入 居 | 無 断 退 所 | その他 | 一 時 保 護 | その他 |
| 女性相談センター | 2,689 | ・ | 4 | - | - | 5 | 2 | 8 | - | 1 | 37 | 1,898 | 3 | - | 731 | 21 | - |
| 婦人相談員 | 2,796 | 3 | ・ | 2 | - | 28 | 9 | 62 | 43 | 8 | 207 | 1,911 | 18 | 4 | 501 | ・ | - |

資料：東京都女性相談センター

(2) 婦人保護施設

7-4 婦人保護施設の状況（月末）

| | 施 設 数 | 定 員 | 在 籍 人 員 | 入 所 人 員 | 退 所 人 員 |
|-----|---------|-------------|---------|---------|---------|
| 総 数 | 5 (1) | 230 (100) | 97 | 10 | 12 |
| 公 立 | - | - | - | - | - |
| 私 立 | 5 (1) | 230 (100) | 97 | 10 | 12 |

(注) 都が委託できる都外施設数・定員を（ ）内に別掲。人員には都外委託分を含む。

資料：東京都女性相談センター

8 障害者福祉

(1) 障害者の手帳

8-1 障害者の手帳

ア. 身体障害者手帳交付台帳登載状況（月末）

| | 障 害 別 登 載 数 | | | | | | | | | | | | 新 規 交 付 数 | 転 入 数 | 転 出 ・ 返 還 数 |
|-------|---------------------|-------------------|-------------------|----------------------------------|--------------------|-------------------|-------------------|----------------|-----------------|-------------|----------------|-------------|----------------|-------------|-------------------|
| | 総 数 | 視 覚 | 聴 覚 ・ 平 衡 能 | 音 声 ・ 言 語 ・ そ し ゃ く 機 能 | 肢 体 不 自 由 | 内 部 障 害 | | | | | | | | | |
| | | | | | | 心 臓 機 能 | じ ん 臓 機 能 | 呼 吸 器 機 能 | 膀 胱 直 腸 機 能 | 小 腸 機 能 | 免 疫 機 能 | 肝 臓 機 能 | | | |
| 総 数 | 473,814 (15,651) | 38,972 (1,107) | 47,824 (1,645) | 7,544 (178) | 236,426 (7,356) | 66,149 (2,595) | 36,759 (1,496) | 7,082 (231) | 21,954 (868) | 806 (19) | 9,366 (120) | 932 (36) | 1,864 (102) | 189 (15) | 2,134 (98) |
| 18歳未満 | 23,805 (360) | 2,055 (17) | 4,695 (39) | 398 (1) | 14,391 (244) | 1,426 (37) | 160 (3) | 228 (7) | 228 (7) | 56 (1) | - (-) | 168 (4) | 70 (2) | 7 (1) | 15 (-) |
| 18歳以上 | 450,009 (15,291) | 36,917 (1,090) | 43,129 (1,606) | 7,146 (177) | 222,035 (7,112) | 64,723 (2,558) | 36,599 (1,493) | 6,854 (224) | 21,726 (861) | 750 (18) | 9,366 (120) | 764 (32) | 1,794 (100) | 182 (14) | 2,119 (98) |

(注) 平成27年4月1日付八王子市の中核市移行に伴い、身体障害者手帳交付事務が八王子市に移管されたため、八王子市分は()内に別掲している。

資料：東京都心身障害者福祉センター（下段()内を除く。）

障害者施策推進部施設サービス支援課（下段()内）

イ. 知的障害者「愛の手帳」の交付状況（交付台帳登載状況）（月末）

| | 障害程度別交付数 | | | | | 新 規 交 付 数 | 返 還 数 |
|-----------|----------|----------------|--------------|--------------|--------------|--------------|-------|
| | 総 数 | 1 度 (最 重 度) | 2 度 (重 度) | 3 度 (中 度) | 4 度 (軽 度) | | |
| 総 数 | 94,435 | 3,189 | 22,376 | 22,165 | 46,705 | 244 | 44 |
| 0～6歳（就学前） | 1,598 | 49 | 219 | 440 | 890 | 74 | - |
| 6～17歳 | 12,554 | 90 | 1,374 | 3,361 | 7,729 | 125 | 10 |
| 18歳以上 | 80,283 | 3,050 | 20,783 | 18,364 | 38,086 | 45 | 34 |

資料：東京都心身障害者福祉センター

ウ. 精神障害者保健福祉手帳本月交付件数及び本月末所持者数

| 区 分 | 本月交付件数 | 本月末所持者数 |
|-----|--------|---------|
| 総 数 | 7,873 | 131,432 |
| 等級1 | 547 | 7,561 |
| 等級2 | 3,831 | 67,214 |
| 等級3 | 3,495 | 56,657 |

資料：中部総合精神保健福祉センター

8-2 知的障害者「愛の手帳」・精神障害者保健福祉手帳 交付状況
平成25年3月末を以って、8-1に集約したため削除

(2) 障害者の相談・援護

8-3 心身障害者福祉センターの相談・判定状況

ア. 取扱実人員

| | 総 数 | 身体障害 | 知的障害 |
|-----|-------|-------|------|
| 総 数 | 1,917 | 1,417 | 500 |

イ. 相談延件数

| | 総 数 | 手 帳 | 医 療 保 健 | 補 装 具 | 職 業 | 施 設 | 生 活 | 教 育 | そ の 他 |
|---------|-------|-----|---------|-------|-----|-----|-----|-----|-------|
| 総 数 | 1,167 | 133 | 102 | 729 | 47 | 13 | 61 | - | 82 |
| 身 体 障 害 | 967 | 4 | 102 | 729 | 47 | 9 | 57 | - | 19 |
| 知 的 障 害 | 200 | 129 | - | - | - | 4 | 4 | - | 63 |

ウ. 判定件数及びその他の件数

| | 判 定 | | | | | 判 定 書 (意見書)等 交 付 件 数 |
|---------|-------|-------|--------|-------|-------------|----------------------------|
| | 総 数 | 医学的判定 | 心理学的判定 | 職能的判定 | その他の 判 定 | |
| 総 数 | 1,115 | 860 | 238 | - | 17 | 786 |
| 身 体 障 害 | 593 | 576 | - | - | 17 | 379 |
| 知 的 障 害 | 522 | 284 | 238 | - | - | 407 |

資料：東京都心身障害者福祉センター

8-4 福祉事務所の身体障害者更生援護の状況

| | 相 談 実 人 員 | 相 談 内 容 | | | | | | | | | | | |
|-------------------|--------------|---------|---------|--------------|-------|-----|-------|-----|------------|-------|----------|--------|-------|
| | | 総 数 | 身体障害者手帳 | 自立支援医療(更生医療) | 補 装 具 | 職 業 | 在 宅 | 施 設 | 医 療 保 健 | 生 活 | 無料乗車券等件数 | | その他 |
| | | | | | | | | | | | 都 営 | 民 営バ ス | |
| 総 数 | 30,597 | 37,710 | 10,519 | 1,504 | 4,895 | 352 | 6,518 | 960 | 1,471 | 2,944 | 3,285 | 686 | 4,576 |
| 視 覚 障 害 | 2,584 | 3,147 | 851 | 14 | 451 | 36 | 632 | 30 | 75 | 278 | 297 | 72 | 411 |
| 聴覚・平衡機能障害 | 3,147 | 4,008 | 1,146 | 8 | 1,188 | 32 | 228 | 42 | 94 | 226 | 323 | 36 | 685 |
| 音声・言語・そしゃく機能障害 | 450 | 549 | 188 | 13 | 24 | 13 | 112 | 5 | 16 | 72 | 60 | 3 | 43 |
| 肢 体 不 自 由 | 13,928 | 16,965 | 4,210 | 54 | 2,712 | 233 | 3,822 | 844 | 522 | 1,311 | 1,213 | 185 | 1,859 |
| 内 部 障 害 | 10,488 | 13,041 | 4,124 | 1,415 | 520 | 38 | 1,724 | 39 | 764 | 1,057 | 1,392 | 390 | 1,578 |
| 他(手帳なし,18歳未満)(別掲) | 3,782 | 4,298 | 1,145 | 9 | 685 | 49 | 1,009 | 119 | 74 | 289 | 276 | 32 | 611 |

資料：障害者施策推進部施設サービス支援課

8-5 知的障害者相談状況

| 相 談 実 人 員 | 相 談 延 件 数 | | | | | | | | | |
|-----------|-----------|-------|---------|-----|---------|-------|-----|-------|---------|-------|
| | 総 数 | 施 設 | 職 親 委 託 | 職 業 | 医 療 保 健 | 生 活 | 教 育 | 居 宅 | 愛 の 手 帳 | そ の 他 |
| 11,372 | 17,385 | 2,492 | 20 | 534 | 404 | 1,955 | 489 | 3,632 | 1,309 | 6,550 |

資料：障害者施策推進部施設サービス支援課

(3) 障害者医療

8-6 心身障害者医療助成費対象者数

| | 総 計 | | | |
|-----|--------|--------|---------|---------|
| | 国 保 | 社 保 | 後 期 高 齢 | 計 |
| 総 計 | 55,049 | 35,912 | 15,602 | 106,563 |
| 区 部 | 35,477 | 23,929 | 10,360 | 69,766 |
| 市 部 | 19,030 | 11,763 | 5,069 | 35,862 |
| 郡 部 | 390 | 185 | 122 | 697 |
| 島 部 | 152 | 35 | 51 | 238 |

資料：保健政策部医療助成課

(4) 障害者(児)の施設

8-7 障害者の入所等待機状況(月末)

| | | 月末現在の待機数(待機者の現在の状況別) | | |
|----------|---------|----------------------|-----|-------|
| | | 入所施設等へ 入所中等 | 在宅 | |
| 待機先施設等種別 | 障害者支援施設 | 合計 | 409 | 1,014 |
| | | 身体障害者 | 144 | 247 |
| | | 知的障害者 | 261 | 762 |
| | | 精神障害者 | 4 | 5 |
| | 療養介護 | 23 | 328 | |

(注) 重複障害の場合は、主たる障害種別により分類している。

資料：障害者施策推進部施設サービス支援課

8-8 身体障害者通所授産施設(旧法指定施設)の入所状況(月末)

平成24年3月末を以って、法改正のため削除

8-9 障害者の施設入所等状況

| | | 前月末現在 入所人員 (月中) | 退所人員 (月中) | 本月末現在 人員 | | |
|---------|---------|-----------------------|--------------|-------------|-------|-------|
| 都内施設入所者 | 障害者支援施設 | 合計 | 4,663 | 20 | 14 | 4,669 |
| | | 身体障害者 | 961 | 6 | 9 | 958 |
| | | 知的障害者 | 3,665 | 14 | 2 | 3,677 |
| | | 精神障害者 | 14 | - | 1 | 13 |
| | | 旧知的障害児施設等 継続入所者 | 23 | - | 2 | 21 |
| | 療養介護 | 1,076 | 6 | 3 | 1,079 | |
| 都外施設入所者 | 障害者支援施設 | 合計 | 4,558 | 8 | 13 | 4,553 |
| | | 身体障害者 | 650 | 2 | 6 | 646 |
| | | 知的障害者 | 3,889 | 6 | 7 | 3,888 |
| | | 精神障害者 | 6 | - | - | 6 |
| | | 旧知的障害児施設等 継続入所者 | 13 | - | - | 13 |
| | 療養介護 | 254 | 6 | 1 | 259 | |
| 合計 | 障害者支援施設 | 合計 | 9,221 | 28 | 27 | 9,222 |
| | | 身体障害者 | 1,611 | 8 | 15 | 1,604 |
| | | 知的障害者 | 7,554 | 20 | 9 | 7,565 |
| | | 精神障害者 | 20 | - | 1 | 19 |
| | | 旧知的障害児施設等 継続入所者 | 36 | - | 2 | 34 |
| | 療養介護 | 1,330 | 12 | 4 | 1,338 | |

(注) 1 重複障害の場合は、主たる障害種別により分類している。

2 「旧知的障害児施設等継続入所者」は、旧知的障害児施設等に入所していた者(18歳以上の者に限る。)であって、障害者の日常生活及び社会生活を総合的に支援するための法律に基づく障害者支援施設等の指定を受けた当該旧施設に引き続き入所している者を計上している。

3 「旧知的障害児施設等継続入所者」の「入所人員(月中)」は、旧知的障害児施設等に入所していた者が18歳に達した後、新たに本月中に、障害者の日常生活及び社会生活を総合的に支援するための法律に基づく障害者支援施設等の指定を受けた当該旧施設に引き続き入所することとなった者を計上している。

資料：障害者施策推進部施設サービス支援課

8-10 障害児施設の入所状況（月初）

その1 福祉型障害児入所施設

| | 合計 | | | 旧知的障害児施設 | | | 旧第2種自閉症児施設 | | | 旧盲児施設 | | |
|----|--------------|----------------|----------------|--------------|----------------|----------------|------------|--------------|--------------|------------|------------|------------|
| | 施設数 | 定員 | 入所人員 | 施設数 | 定員 | 入所人員 | 施設数 | 定員 | 入所人員 | 施設数 | 定員 | 入所人員 |
| 総数 | 30 (22) | 661 (249) | 432 (141) | 26 (19) | 594 (212) | 408 (127) | 1 (1) | 35 (35) | 13 (13) | 1 (1) | - (-) | - (-) |
| 公立 | 5 (3) | 279 (51) | 177 (23) | 5 (3) | 279 (51) | 177 (23) | - (-) | - (-) | - (-) | - (-) | - (-) | - (-) |
| 私立 | 25 (19) | 382 (198) | 255 (118) | 21 (16) | 315 (161) | 231 (104) | 1 (1) | 35 (35) | 13 (13) | 1 (1) | - (-) | - (-) |

(つづき)

| | 旧ろうあ児施設 | | | 旧肢体不自由児療護施設 | | |
|----|------------|-------------|-------------|-------------|------------|------------|
| | 施設数 | 定員 | 入所人員 | 施設数 | 定員 | 入所人員 |
| 総数 | 1 (-) | 30 (-) | 10 (-) | 1 (1) | 2 (2) | 1 (1) |
| 公立 | - (-) | - (-) | - (-) | - (-) | - (-) | - (-) |
| 私立 | 1 (-) | 30 (-) | 10 (-) | 1 (1) | 2 (2) | 1 (1) |

その2 医療型障害児入所施設

| | 合計 | | | 旧第1種自閉症児施設 | | | 旧肢体不自由児施設 | | | 旧重症心身障害児施設 | | |
|----|--------------|------------------|---------------|------------|-------------|------------|------------|---------------|--------------|--------------|------------------|--------------|
| | 施設数 | 定員 | 入所人員 | 施設数 | 定員 | 入所人員 | 施設数 | 定員 | 入所人員 | 施設数 | 定員 | 入所人員 |
| 総数 | 33 (21) | 1,625 (146) | 163 (40) | 1 (-) | 25 (-) | - (-) | 9 (7) | 194 (16) | 73 (11) | 23 (14) | 1,406 (130) | 90 (29) |
| 公立 | 10 (4) | 541 (4) | 33 (3) | 1 (-) | 25 (-) | - (-) | 4 (3) | 33 (3) | 14 (3) | 5 (1) | 483 (1) | 19 (-) |
| 私立 | 23 (17) | 1,084 (142) | 130 (37) | - (-) | - (-) | - (-) | 5 (4) | 161 (13) | 59 (8) | 18 (13) | 923 (129) | 71 (29) |

(注) 1 都外施設数、協定定員及び入所人員を()内に再掲。指定発達支援医療機関を除く。

入所人員は利用契約及び措置人員からなり、都外施設を含む。

2 18歳以上(引き続き支援を受けなければ福祉を損なうおそれがあると認められる場合を除く。)の継続入所者は含まない。

資料：障害者施策推進部施設サービス支援課

(5) 特別児童扶養手当・特別障害者手当・障害児福祉手当等

8-1-1 特別児童扶養手当受給者及び対象児童の状況（月末）

| 受給者数 | 対象児童数 | | | | | | | | | | | | | | 資格取得児童数 | 資格喪失児童数 | |
|--------|--------|-------|-----|------|-------|--------|-------|-------------------|-----|---------------|-----|------|----|------|---------|---------|--|
| | 総数 | 身体障害 | | | | 精神障害 | | | | | | | | 重複障害 | | | |
| | | 外部障害 | | 内部障害 | | 知的障害のみ | | 知的障害及び知的障害以外の精神障害 | | 知的障害以外の精神障害のみ | | 重複障害 | | | | | |
| 1級 | 2級 | 1級 | 2級 | 1級 | 2級 | 1級 | 2級 | 1級 | 2級 | 1級 | 2級 | 1級 | 2級 | | | | |
| 10,589 | 10,926 | 2,854 | 473 | 510 | 1,117 | 3,015 | 2,054 | 45 | 164 | 28 | 385 | 280 | 1 | 276 | 598 | | |

資料：東京都心身障害者福祉センター

8-1-2 特別障害者手当・障害児福祉手当等の受給状況（月末）

| 障害児福祉手当 | | | 特別障害者手当 | | | 福祉手当（経過措置分） | |
|---------|------|------|---------|------|------|-------------|--|
| 受給者数 | 異動状況 | | 受給者数 | 異動状況 | | 受給者数 | |
| | 資格取得 | 資格喪失 | | 資格取得 | 資格喪失 | | |
| 4,415 | 113 | 137 | 13,503 | 274 | 259 | 222 | |

資料：東京都心身障害者福祉センター

8-1-3 重度心身障害者(児)手当受給状況（月末）

| 総数 | 受給者数 | | | | | | | | | | 異動状況 | |
|-------|-------|----------|-------|-------|------|----|-------|----|----|-------|------|------|
| | 年齢別 | | | 障害別 | | | | | | | 資格取得 | 資格喪失 |
| | 20歳未満 | 20～65歳未満 | 65歳以上 | 知的障害 | 重複障害 | | | | | 身体障害 | | |
| 視覚 | 聴覚 | 肢体 | 内部 | | その他 | | | | | | | |
| 9,466 | 1,323 | 7,689 | 454 | 5,593 | 96 | 85 | 1,385 | 50 | 34 | 2,223 | 33 | 31 |

資料：東京都心身障害者福祉センター

(6) 心身障害者扶養年金

8-1-4 心身障害者扶養年金加入・給付状況（月末）

| 年金加入状況 | | | | | 年金給付状況 | | | | | | | | | | |
|--------|--------|-------|-----|-------|--------|----|-------|------|-------|--------|------|-----|-----|-------|-----|
| 総数 | 知的障害 | 身体障害 | 精神病 | その他 | 新規加入 | 脱退 | 受給者数 | 新規給付 | 受給権消滅 | 支一差給時止 | 支停給止 | 差解除 | 停解除 | 一時金給付 | |
| | | | | | | | | | | | | | | 弔慰金 | 葬祭料 |
| 18,597 | 11,420 | 5,060 | 967 | 1,150 | - | - | 7,211 | - | 23 | 32 | - | 36 | - | - | 22 |

資料：障害者施策推進部計画課

衛生行政統計 編

第1表 東京都保健医療情報センター運営状況

(令和2年 10月分)

a. 保健医療情報センター取扱い実績

(単位：件数)

| 総数 | 保健医療福祉相談 (b) | 夜間休日案内 | 夜間休日連絡通報受理業務 (c) | 聴覚障害者FAXサービス | 音声自動応答による医療機関案内 | 精神科救急医療情報センター (d) | 外国語対応相談 |
|--------|-----------------|--------|---------------------|--------------|-----------------|----------------------|---------|
| 14,039 | 5,823 | 3,538 | 1,490 | (-) | 1,324 | 1,031 | 833 |

注. () 内は、再掲です。

b. 保健医療福祉相談内容

(単位：件数)

| 総数 | 医療機関案内 | 医療費生活費 | 制度案内 | 病気の不安 | 施設案内 | 医療機関苦情 | 都政 | その他 |
|-------|--------|--------|------|-------|------|--------|----|-------|
| 6,609 | 3,994 | 12 | 39 | 1,165 | 194 | 13 | 82 | 1,110 |

注. 1件の相談で、複数の相談内容がある場合は、それぞれ該当の相談に計上してあります。

c. 夜間休日連絡通報受理業務内容

(単位：件数)

| 総数 | 精神科救急診療受理 | 精神保健相談 | 感染症発生届 | 食中毒発生届 | 動物関係の届け・相談 | 健康関係の相談 | その他 |
|-------|-----------|--------|--------|--------|------------|---------|-----|
| 1,490 | 192 | 32 | 747 | 9 | 16 | - | 494 |

d. 精神科救急医療情報センター取扱い実績

(単位：件数)

| 総数 | 救急医療相談 | 初期救急 | 二次救急 | 身体合併症 |
|-------|--------|------|------|-------|
| 1,031 | 972 | 2 | 57 | - |

e. インターネットアクセス件数

(単位：件数)

| 総数 | ホームページアクセス件数 | 携帯サイトアクセス件数 |
|---------|--------------|-------------|
| 263,575 | 154,135 | 109,440 |

資料：医療政策部医療政策課 (a. b. c. e)、障害者施策推進部精神保健医療課 (d)

第2表 小児慢性特定疾病等医療券交付

(令和2年 10月分)

| 種 類 | 総数 | (内訳) | | | (参考) |
|------------|-----|------|------|-----|--------|
| | | 新規承認 | 継続承認 | 再交付 | 却下・取下げ |
| 小児慢性特定疾病 | 958 | 74 | 549 | 335 | 1 |
| 悪性新生物 | 160 | 8 | 94 | 58 | - |
| 慢性腎疾患 | 47 | 4 | 26 | 17 | - |
| 慢性呼吸器疾患 | 51 | 5 | 24 | 22 | - |
| 慢性心疾患 | 200 | 16 | 124 | 60 | - |
| 内分泌疾患 | 163 | 13 | 102 | 48 | - |
| 膠原病 | 22 | 3 | 12 | 7 | - |
| 糖尿病 | 59 | 3 | 35 | 21 | - |
| 先天性代謝異常 | 29 | 2 | 17 | 10 | - |
| 血液疾患 | 30 | 1 | 12 | 17 | - |
| 神経・筋疾患 | 89 | 10 | 50 | 29 | - |
| 慢性消化器疾患 | 59 | 4 | 28 | 27 | - |
| 免疫疾患 | 7 | - | 4 | 3 | - |
| 染色体・遺伝子症候群 | 17 | 1 | 5 | 11 | - |
| 皮膚疾患 | 5 | 3 | 1 | 1 | - |
| 骨系統疾患 | 18 | 1 | 14 | 3 | 1 |
| 脈管系疾患 | 2 | - | 1 | 1 | - |
| 妊娠高血圧症候群等 | - | - | - | - | - |
| 療育給付 | - | - | - | - | - |

注 小児慢性特定疾病のみ特別区分（児童相談所設置区を除く。）を含む。

資料：少子社会対策部家庭支援課

第3表 自立支援医療費（精神通院）

（令和2年 10月分）

| 区分 | 総数 | 被用者保険 | | 国民健康保険 | | | 後期高齢者 医療制度 | 生活保護法 | その他 |
|----|-------|-------|-------|--------|------|------|---------------|-------|-----|
| | | 本人 | 家族 | 一般 | 退職本人 | 退職家族 | | | |
| 申請 | 7,344 | 1,959 | 1,090 | 2,292 | 7 | 2 | 253 | 1,740 | 1 |
| 合格 | 7,344 | 1,959 | 1,090 | 2,292 | 7 | 2 | 253 | 1,740 | 1 |
| 承認 | 7,344 | 1,959 | 1,090 | 2,292 | 7 | 2 | 253 | 1,740 | 1 |

資料：中部総合精神保健福祉センター

第4表 精神保健福祉センター実績

中部総合精神保健福祉センター : 中部
 多摩総合精神保健福祉センター : 多摩
 精神保健福祉センター : 下谷
 (令和2年 10月分)

a. 関係機関に対する技術指導・援助活動件数 (単位: 件数)

| 区分 | 総数 | 内訳 | | | |
|----|-------|-----|-----|-------|-----|
| | | 来所 | 出張 | 電話・文書 | |
| 総数 | 1,149 | 25 | 220 | 904 | |
| 中部 | 保健所 | 94 | 1 | 8 | 85 |
| | 区市町村 | 16 | - | 2 | 14 |
| | その他 | 182 | 19 | 22 | 141 |
| 多摩 | 保健所 | 230 | - | 58 | 172 |
| | 区市町村 | 85 | - | 16 | 69 |
| | その他 | 118 | 3 | 14 | 101 |
| 下谷 | 保健所 | 276 | 1 | 60 | 215 |
| | 区市町村 | 58 | - | 16 | 42 |
| | その他 | 90 | 1 | 24 | 65 |

b. 協力組織育成件数 (単位: 件数)

| 区分 | 総数 | 来所 | 出張 | 電話・文書 | |
|----|-------------|----|----|-------|----|
| 総数 | 188 | 12 | 7 | 169 | |
| 中部 | 障害者サービス事業所等 | 28 | 3 | 2 | 23 |
| | 協力事業所 | 8 | - | 1 | 7 |
| | 地域組織等 | - | - | - | - |
| | その他 | 2 | 1 | - | 1 |
| 多摩 | 障害者サービス事業所等 | 88 | - | 2 | 86 |
| | 協力事業所 | 2 | - | - | 2 |
| | 地域組織等 | 2 | - | - | 2 |
| | その他 | 3 | - | - | 3 |
| 下谷 | 障害者サービス事業所等 | 8 | 1 | 2 | 5 |
| | 協力事業所 | 1 | - | - | 1 |
| | 地域組織等 | 19 | 1 | - | 18 |
| | その他 | 27 | 6 | - | 21 |

c. 広報普及件数 (単位: 件数)

| 区分 | 総数 | 見学案内 | 講演会 | 情報提供 | | |
|----|-----|------|-----|------|------|-----|
| | | | | 総数 | 資料配布 | その他 |
| 総数 | 件数 | 1 | 1 | - | - | - |
| | 実人員 | 1 | 1 | - | 175 | 26 |
| 中部 | 件数 | - | - | - | - | - |
| | 実人員 | - | - | - | 165 | 16 |
| 多摩 | 件数 | - | - | - | - | - |
| | 実人員 | - | - | - | 10 | 10 |
| 下谷 | 件数 | 1 | 1 | - | - | - |
| | 実人員 | 1 | 1 | - | - | - |

d. 精神保健福祉相談 (単位: 件数) (単位: 回数)

| 区分 | 総数 | 個別相談 | | | 心の電話相談 | グループワーク | |
|----|-------------|-------|-----|----|--------|---------|---|
| | | 電話・文書 | 面接 | 訪問 | | | |
| 総数 | 3,032 | 262 | 214 | 1 | 2,555 | 36 | |
| 中部 | アルコール関連 | 91 | 22 | 27 | - | 42 | 2 |
| | (内訳) | 37 | 7 | 8 | 0 | 22 | 1 |
| | ギャンブル等 | 50 | 15 | 18 | 0 | 17 | 1 |
| | その他のアディクション | 4 | 0 | 1 | 0 | 3 | 0 |
| | 薬物 | 141 | 69 | 35 | - | 37 | 7 |
| | 児童・思春期 | 70 | 18 | 17 | - | 35 | 1 |
| | 高齢者 | 8 | - | - | - | 8 | - |
| | その他精神一般 | 860 | - | - | - | 860 | - |
| 多摩 | アルコール関連 | 101 | 20 | 39 | - | 42 | 8 |
| | (内訳) | 41 | 5 | 15 | - | 21 | - |
| | ギャンブル等 | 38 | 11 | 15 | - | 12 | - |
| | その他のアディクション | 22 | 4 | 9 | - | 9 | - |
| | 薬物 | 29 | 13 | 6 | - | 10 | - |
| | 児童・思春期 | 116 | 17 | 50 | - | 49 | 5 |
| | 高齢者 | 16 | - | - | - | 16 | - |
| | その他精神一般 | 738 | 15 | 9 | - | 714 | - |
| 下谷 | アルコール関連 | 70 | 21 | 13 | - | 36 | 8 |
| | (内訳) | 20 | 4 | 6 | - | 10 | - |
| | ギャンブル等 | 25 | 8 | 6 | - | 11 | - |
| | その他のアディクション | 25 | 9 | 1 | - | 15 | - |
| | 薬物 | 47 | 27 | 6 | - | 14 | - |
| | 児童・思春期 | 60 | 19 | 8 | 1 | 32 | 5 |
| | 高齢者 | 14 | - | - | - | 14 | - |
| | その他精神一般 | 671 | 21 | 4 | - | 646 | - |

e. 通所訓練（精神科デイケア）利用者状況

（単位：人、日、回）

| 区分 | 在籍状況（実） | | | | 利用状況（延） | | | | 延利用者総数 | 訓練日数 | 利一日当たり利用者数 | 通所訓練部門での相談 | | |
|----|----------------|----------------|----------------|----------------|------------------|-----------------------|-----------------------|----------------------------|--------|------|------------|-----------------------|--------|--------|
| | 現前 在月 数末 | 入本 所者 数月 | 退本 所者 数月 | 現本 在月 数末 | 利 用 者 数 | 参 試 加 者 数 | 利 就 用 者 数 | 利 そ の 他 者 数 | | | | 電 話 ・ 文 書 | 面 接 | 訪 問 |
| 総数 | 110 | 6 | 7 | 109 | 859 | 44 | 17 | 44 | 964 | 95 | 10 | 488 | 666 | 22 |
| 中部 | 9 | 2 | 1 | 10 | 148 | 26 | - | 3 | 177 | 22 | 8 | 58 | 137 | - |
| 多摩 | 32 | - | 3 | 29 | 333 | 16 | - | 5 | 354 | 22 | 16 | 85 | 253 | 9 |
| 多摩 | 29 | 2 | 1 | 30 | 135 | - | 10 | 20 | 165 | 18 | 9 | 110 | 84 | 3 |
| 多摩 | 29 | 2 | 2 | 29 | 180 | - | 7 | 4 | 191 | 18 | 11 | 146 | 118 | 2 |
| 下谷 | - | - | - | - | - | - | - | - | - | - | - | - | - | - |
| 下谷 | 11 | - | - | 11 | 63 | 2 | - | 12 | 77 | 15 | 5 | 89 | 74 | 8 |

f-1. アウトリーチ 利用者状況

（単位：人）

| 区分 | 支援対象者数 | | | | 月間 支援 対象 数 | 個別相談援助 | | |
|----|-------------------------------------------|---------------------------------|---------------------------------|-------------------------------------------|---------------------|-----------------------|--------|--------|
| | 人数 | | | | | 電 話 ・ 文 書 | 面 接 | 訪 問 |
| | 支 前 援 対 象 者 現 在 数 | 支 本 援 開 始 者 数 | 支 本 援 終 了 者 数 | 支 本 援 対 象 者 現 在 数 | | | | |
| 総数 | 34 | 6 | 1 | 39 | 40 | 196 | 18 | 125 |
| 中部 | 11 | - | - | 11 | 11 | - | - | - |
| 多摩 | 8 | 2 | - | 10 | 10 | 138 | 18 | 101 |
| 下谷 | 15 | 4 | 1 | 18 | 19 | 58 | - | 24 |

f-2. 宿泊事業 利用者状況

（単位：人、日）

| 区分 | 在籍状況 | | | | 延 利 用 者 数 | 利 用 日 数 | 一 日 当 た り 利 用 者 数 | |
|----|----------------------------|----------------------------|----------------------------|----------------------------|-----------------------|------------------|-------------------------------------------|---|
| | 人数 | | | | | | | |
| | 前 月 末 現 在 数 | 本 月 入 所 者 数 | 本 月 退 所 者 数 | 本 月 末 現 在 数 | | | | |
| 総数 | 3 | 12 | 9 | 6 | 155 | 31 | 5 | |
| 中部 | 短期宿泊 | 3 | 6 | 6 | 3 | 96 | 31 | 3 |
| 中部 | 一時入所 | - | 6 | 3 | 3 | 59 | 31 | 2 |

g. 研修実施状況（単位：回、人）

| 区分 | 回数 | 実人数 | 延人数 |
|----|----|-----|-----|
| 総数 | 7 | 299 | 299 |
| 中部 | - | - | - |
| 多摩 | 7 | 299 | 299 |
| 下谷 | - | - | - |

h. 教育（学生・関係職員実習）（単位：回、日、人）

| 区分 | 回数 | 日数 | 実人数 | 延人数 |
|----|----|----|-----|-----|
| 総数 | 5 | 44 | 30 | 80 |
| 中部 | - | - | - | - |
| 多摩 | 2 | 13 | 24 | 35 |
| 下谷 | 3 | 31 | 6 | 45 |

注. 「d 精神保健福祉相談」のグループワークにおける多摩・下谷については、アルコール関連と薬物をひとつのグループとして実施することが多いため、区分を分けず表記しています。

資料：障害者施策推進部精神保健医療課

第5表 難病医療費等助成対象者（2-1）（国の対象疾病分）

（令和2年 10月分）

| 疾病名 | 9月末 | | 認定 | | 資格喪失 | | 10月末 | | |
|----------------------------|-----------------|-----------------|--------|-------|--------|-------|-----------------|-----------------|------------------|
| | 一般 (内重症) | 老人 (内重症) | 一般 | 老人 | 一般 | 老人 | 一般 (内重症) | 老人 (内重症) | 合計 (内重症) |
| 内訳 | | | | | | | | | |
| 総計 | 79,675 (14,108) | 53,020 (17,017) | 11,986 | 5,027 | 12,610 | 4,956 | 79,051 (13,133) | 53,091 (16,773) | 132,142 (29,906) |
| 球脊髄性筋萎縮症 | 102 (-) | 52 (-) | 7 | 4 | 7 | 4 | 102 (-) | 52 (-) | 154 (-) |
| 筋萎縮性側索硬化症 | 452 (-) | 491 (-) | 29 | 30 | 32 | 29 | 449 (-) | 492 (-) | 941 (-) |
| 脊髄性筋萎縮症 | 68 (-) | 18 (-) | 1 | - | 1 | - | 68 (-) | 18 (-) | 86 (-) |
| 原発性側索硬化症 | 5 (-) | 4 (-) | - | 2 | - | 1 | 5 (-) | 5 (-) | 10 (-) |
| 進行性核上性麻痺 | 109 (-) | 1,152 (-) | 7 | 113 | 10 | 99 | 106 (-) | 1,166 (-) | 1,272 (-) |
| パーキンソン病 | 2,654 (-) | 10,554 (-) | 181 | 797 | 196 | 766 | 2,639 (-) | 10,585 (-) | 13,224 (-) |
| 大脳皮質基底核変性症 | 86 (-) | 373 (-) | 6 | 32 | 6 | 28 | 86 (-) | 377 (-) | 463 (-) |
| ハンチントン病 | 63 (-) | 25 (-) | 3 | 3 | 3 | 3 | 63 (-) | 25 (-) | 88 (-) |
| 神経有棘赤血球症 | 5 (-) | - (-) | 2 | - | 2 | - | 5 (-) | - (-) | 5 (-) |
| シャルコー・マリー・トウ・ス病 | 78 (-) | 36 (-) | 6 | - | 6 | 1 | 78 (-) | 35 (-) | 113 (-) |
| 重症筋無力症 | 1,487 (-) | 1,061 (-) | 102 | 69 | 93 | 65 | 1,496 (-) | 1,065 (-) | 2,561 (-) |
| 先天性筋無力症候群 | 1 (-) | - (-) | - | - | - | - | 1 (-) | - (-) | 1 (-) |
| 多発性硬化症/視神経脊髄炎 | 1,985 (-) | 220 (-) | 1,110 | 169 | 1,095 | 169 | 2,000 (-) | 220 (-) | 2,220 (-) |
| 慢性炎症性脱髄性多発神経炎/多発性運動ニューロパチー | 309 (-) | 181 (-) | 135 | 111 | 130 | 111 | 314 (-) | 181 (-) | 495 (-) |
| 封入体筋炎 | 22 (-) | 22 (-) | 3 | 3 | 3 | 1 | 22 (-) | 24 (-) | 46 (-) |
| クドウ・深瀬症候群 | 22 (-) | 6 (-) | 3 | 2 | 3 | 2 | 22 (-) | 6 (-) | 28 (-) |
| 多系統萎縮症 | 497 (-) | 595 (-) | 146 | 257 | 150 | 252 | 493 (-) | 600 (-) | 1,093 (-) |
| 脊髄小脳変性症 (多系統萎縮症を除く。) | 1,154 (-) | 1,217 (-) | 51 | 27 | 48 | 30 | 1,157 (-) | 1,214 (-) | 2,371 (-) |
| ライソゾーム病 | 142 (-) | 8 (-) | 23 | 2 | 21 | 1 | 144 (-) | 9 (-) | 153 (-) |
| 副腎白質ジストロフィー | 28 (-) | 3 (-) | 12 | 3 | 12 | 3 | 28 (-) | 3 (-) | 31 (-) |
| ミトコンドリア病 | 152 (-) | 22 (-) | 66 | 15 | 66 | 15 | 152 (-) | 22 (-) | 174 (-) |
| もやもや病 | 1,141 (-) | 120 (-) | 48 | 6 | 44 | 6 | 1,145 (-) | 120 (-) | 1,265 (-) |
| ブリーオン病 | 14 (-) | 22 (-) | 1 | 3 | - | 3 | 15 (-) | 22 (-) | 37 (-) |
| 亜急性硬化性全脳炎 | 6 (-) | - (-) | - | - | - | - | 6 (-) | - (-) | 6 (-) |
| 進行性多巣性白質脳症 | 5 (-) | 1 (-) | 2 | - | 2 | - | 5 (-) | 1 (-) | 6 (-) |
| H T L V -1 関連脊髄症 | 18 (-) | 22 (-) | 2 | 4 | 2 | 5 | 18 (-) | 21 (-) | 39 (-) |
| 特発性基底核石灰化症 | 8 (-) | 7 (-) | 2 | 3 | 1 | 3 | 9 (-) | 7 (-) | 16 (-) |
| 全身性アミロイドーシス | 117 (-) | 167 (-) | 5 | 11 | 2 | 7 | 120 (-) | 171 (-) | 291 (-) |
| ウルリッヒ病 | 2 (-) | - (-) | 1 | - | 1 | - | 2 (-) | - (-) | 2 (-) |
| 遠位型ミオパチー | 37 (-) | 8 (-) | - | - | - | - | 37 (-) | 8 (-) | 45 (-) |
| ベスレムミオパチー | 6 (-) | - (-) | 1 | - | 1 | - | 6 (-) | - (-) | 6 (-) |
| 自己食空胞性ミオパチー | 1 (-) | 1 (-) | - | - | - | - | 1 (-) | 1 (-) | 2 (-) |
| シュワルツ・ヤンバル症候群 | - (-) | - (-) | - | - | - | - | - (-) | - (-) | - (-) |
| 神経線維腫症 | 404 (-) | 65 (-) | 15 | 1 | 16 | - | 403 (-) | 66 (-) | 469 (-) |
| 天疱瘡 | 197 (-) | 94 (-) | 10 | 4 | 9 | 2 | 198 (-) | 96 (-) | 294 (-) |
| 表皮水疱症 | 29 (-) | - (-) | 3 | 3 | 3 | - | 29 (-) | - (-) | 29 (-) |
| 膿疱性乾癬 (汎発型) | 124 (-) | 53 (-) | 5 | 4 | 5 | 3 | 124 (-) | 54 (-) | 178 (-) |
| ステイヴンス・ジョンソン症候群 | 14 (-) | 3 (-) | - | - | - | - | 14 (-) | 3 (-) | 17 (-) |
| 中毒性表皮壊死症 | 5 (-) | - (-) | 1 | - | 1 | - | 5 (-) | - (-) | 5 (-) |
| 高安動脈炎 | 333 (-) | 138 (-) | 14 | 1 | 11 | 1 | 336 (-) | 138 (-) | 474 (-) |
| 巨細胞性動脈炎 | 51 (-) | 179 (-) | 5 | 15 | 5 | 14 | 51 (-) | 180 (-) | 231 (-) |
| 結節性多発動脈炎 | 164 (-) | 132 (-) | 4 | 4 | 2 | 3 | 166 (-) | 133 (-) | 299 (-) |
| 顕微鏡的多発血管炎 | 229 (-) | 829 (-) | 18 | 61 | 13 | 40 | 234 (-) | 850 (-) | 1,084 (-) |
| 多発血管炎性肉芽腫症 | 166 (-) | 186 (-) | 3 | 11 | 2 | 13 | 167 (-) | 184 (-) | 351 (-) |
| 好酸球性多発血管炎性肉芽腫症 | 405 (-) | 267 (-) | 24 | 11 | 19 | 11 | 410 (-) | 267 (-) | 677 (-) |
| 悪性関節リウマチ | 247 (-) | 254 (-) | 10 | 7 | 8 | 8 | 249 (-) | 253 (-) | 502 (-) |
| パージャーン病 | 96 (-) | 62 (-) | 3 | 1 | 1 | 1 | 98 (-) | 62 (-) | 160 (-) |
| 原発性抗リン脂質抗体症候群 | 63 (-) | 14 (-) | 9 | - | 9 | - | 63 (-) | 14 (-) | 77 (-) |
| 全身性エリテマトーデス | 5,922 (-) | 1,002 (-) | 609 | 63 | 601 | 41 | 5,930 (-) | 1,024 (-) | 6,954 (-) |
| 皮膚筋炎/多発性筋炎 | 1,649 (-) | 856 (-) | 804 | 549 | 796 | 544 | 1,657 (-) | 861 (-) | 2,518 (-) |
| 全身性强皮症 | 1,473 (-) | 1,179 (-) | 348 | 263 | 377 | 232 | 1,444 (-) | 1,210 (-) | 2,654 (-) |
| 混合性結合組織病 | 812 (-) | 169 (-) | 19 | 7 | 19 | 3 | 812 (-) | 173 (-) | 985 (-) |
| シェーグレン症候群 | 1,181 (-) | 727 (-) | 76 | 31 | 67 | 25 | 1,190 (-) | 733 (-) | 1,923 (-) |
| 成人スチル病 | 401 (-) | 119 (-) | 26 | 6 | 20 | 3 | 407 (-) | 122 (-) | 529 (-) |
| 再発性多発軟骨炎 | 67 (-) | 28 (-) | 3 | 2 | 3 | 2 | 67 (-) | 28 (-) | 95 (-) |
| ペーチェット病 | 1,348 (-) | 316 (-) | 44 | 3 | 40 | 5 | 1,352 (-) | 314 (-) | 1,666 (-) |
| 特発性拡張型心筋症 | 1,127 (-) | 408 (-) | 281 | 115 | 278 | 113 | 1,130 (-) | 410 (-) | 1,540 (-) |
| 肥大型心筋症 | 257 (-) | 188 (-) | 7 | 8 | 8 | 6 | 256 (-) | 190 (-) | 446 (-) |
| 拘束型心筋症 | 6 (-) | 1 (-) | - | - | - | - | 6 (-) | 1 (-) | 7 (-) |
| 再生不良性貧血 | 425 (-) | 298 (-) | 19 | 19 | 17 | 17 | 427 (-) | 300 (-) | 727 (-) |
| 自己免疫性溶血性貧血 | 40 (-) | 39 (-) | 4 | 5 | 2 | 4 | 42 (-) | 40 (-) | 82 (-) |

第5表 難病医療費等助成対象者（2-1）（国の対象疾病分）（つづき）

（令和2年 10月分）

| 疾病名 | 9月末 | | 認定 | | 資格喪失 | | 10月末 | | |
|----------------------|------------|-----------|-------|-----|-------|-----|------------|-----------|------------|
| | 一般 | (内重症) 老人 | 一般 | 老人 | 一般 | 老人 | 一般 | (内重症) 老人 | 合計 (内重症) |
| 発作性夜間ヘモグロビン尿症 | 53 (-) | 24 (-) | 3 | 2 | 2 | 2 | 54 (-) | 24 (-) | 78 (-) |
| 特発性血小板減少性紫斑病 | 850 (-) | 728 (-) | 46 | 49 | 36 | 42 | 860 (-) | 735 (-) | 1,595 (-) |
| 血栓性血小板減少性紫斑病 | 22 (-) | 8 (-) | 1 | - | 1 | - | 22 (-) | 8 (-) | 30 (-) |
| 原発性免疫不全症候群 | 247 (-) | 12 (-) | 23 | 2 | 21 | 2 | 249 (-) | 12 (-) | 261 (-) |
| IgA腎症 | 923 (-) | 88 (-) | 93 | 11 | 82 | 9 | 934 (-) | 90 (-) | 1,024 (-) |
| 多発性嚢胞腎 | 1,358 (-) | 281 (-) | 95 | 14 | 87 | 12 | 1,366 (-) | 283 (-) | 1,649 (-) |
| 黄色靱帯骨化症 | 214 (-) | 256 (-) | 14 | 20 | 15 | 10 | 213 (-) | 266 (-) | 479 (-) |
| 後縦靱帯骨化症 | 1,218 (-) | 1,623 (-) | 96 | 95 | 99 | 82 | 1,215 (-) | 1,636 (-) | 2,851 (-) |
| 広範脊柱管狭窄症 | 139 (-) | 336 (-) | 49 | 174 | 48 | 176 | 140 (-) | 334 (-) | 474 (-) |
| 特発性大腿骨頭壊死症 | 1,227 (-) | 339 (-) | 80 | 13 | 65 | 12 | 1,242 (-) | 340 (-) | 1,582 (-) |
| 下垂体性ADH分泌異常症 | 371 (-) | 50 (-) | 15 | - | 14 | - | 372 (-) | 50 (-) | 422 (-) |
| 下垂体性TSH分泌亢進症 | 13 (-) | 2 (-) | 1 | 1 | 1 | 1 | 13 (-) | 2 (-) | 15 (-) |
| 下垂体性PRL分泌亢進症 | 217 (-) | 10 (-) | 15 | - | 11 | - | 221 (-) | 10 (-) | 231 (-) |
| クッシング病 | 83 (-) | 15 (-) | 4 | 2 | 5 | 2 | 82 (-) | 15 (-) | 97 (-) |
| 下垂体性ゴナドトロピン分泌亢進症 | 1 (-) | - (-) | - | - | - | - | 1 (-) | - (-) | 1 (-) |
| 下垂体性成長ホルモン分泌亢進症 | 273 (-) | 123 (-) | 127 | 79 | 124 | 78 | 276 (-) | 124 (-) | 400 (-) |
| 下垂体前葉機能低下症 | 1,172 (-) | 282 (-) | 48 | 13 | 42 | 8 | 1,178 (-) | 287 (-) | 1,465 (-) |
| 家族性高コレステロール血症（ホモ接合体） | 20 (-) | 4 (-) | 1 | - | 1 | - | 20 (-) | 4 (-) | 24 (-) |
| 甲状腺ホルモン不応症 | 4 (-) | - (-) | 1 | - | 1 | - | 4 (-) | - (-) | 4 (-) |
| 先天性副腎皮質酸欠損症 | 93 (-) | - (-) | 5 | - | 5 | - | 93 (-) | - (-) | 93 (-) |
| 先天性副腎低形成症 | 3 (-) | - (-) | 1 | - | - | - | 4 (-) | - (-) | 4 (-) |
| アジソン病 | 24 (-) | 7 (-) | - | - | - | - | 24 (-) | 7 (-) | 31 (-) |
| サルコイドーシス | 765 (-) | 533 (-) | 41 | 20 | 35 | 22 | 771 (-) | 531 (-) | 1,302 (-) |
| 特発性間質性肺炎 | 376 (-) | 1,125 (-) | 42 | 154 | 43 | 136 | 375 (-) | 1,143 (-) | 1,518 (-) |
| 肺動脈性肺高血圧症 | 268 (-) | 91 (-) | 17 | 7 | 17 | 6 | 268 (-) | 92 (-) | 360 (-) |
| 肺静脈閉塞症／肺毛細血管腫 | 1 (-) | 2 (-) | - | - | - | - | 1 (-) | 2 (-) | 3 (-) |
| 慢性血栓性肺高血圧症 | 220 (-) | 285 (-) | 83 | 124 | 82 | 124 | 221 (-) | 285 (-) | 506 (-) |
| リンパ管筋腫症 | 119 (-) | 3 (-) | 6 | - | 4 | - | 121 (-) | 3 (-) | 124 (-) |
| 網膜色素変性症 | 1,328 (-) | 1,035 (-) | 409 | 353 | 403 | 350 | 1,334 (-) | 1,038 (-) | 2,372 (-) |
| パッド・キアリ症候群 | 21 (-) | 2 (-) | 5 | - | 6 | - | 20 (-) | 2 (-) | 22 (-) |
| 特発性門脈圧亢進症 | 31 (-) | 14 (-) | 3 | 1 | 3 | - | 31 (-) | 15 (-) | 46 (-) |
| 原発性胆汁性胆管炎 | 897 (-) | 924 (-) | 69 | 43 | 72 | 35 | 894 (-) | 932 (-) | 1,826 (-) |
| 原発性硬化性胆管炎 | 89 (-) | 21 (-) | 7 | 3 | 7 | 3 | 89 (-) | 21 (-) | 110 (-) |
| 自己免疫性肝炎 | 497 (-) | 435 (-) | 64 | 34 | 57 | 33 | 504 (-) | 436 (-) | 940 (-) |
| クローン病 | 4,343 (-) | 201 (-) | 305 | 9 | 267 | 7 | 4,381 (-) | 203 (-) | 4,584 (-) |
| 潰瘍性大腸炎 | 13,691 (-) | 1,512 (-) | 4,928 | 558 | 4,833 | 499 | 13,786 (-) | 1,571 (-) | 15,357 (-) |
| 好酸球性消化管疾患 | 66 (-) | 8 (-) | 10 | 2 | 10 | 2 | 66 (-) | 8 (-) | 74 (-) |
| 慢性特発性偽性腸閉塞症 | 13 (-) | 2 (-) | 1 | 1 | 1 | 1 | 13 (-) | 2 (-) | 15 (-) |
| 巨大膀胱短小結腸症 | 1 (-) | - (-) | - | - | - | - | 1 (-) | - (-) | 1 (-) |
| 腸管蠕動不全症 | 3 (-) | - (-) | - | - | - | - | 3 (-) | - (-) | 3 (-) |
| 腸管神経節細胞僅少症 | - (-) | - (-) | - | - | - | - | - (-) | - (-) | - (-) |
| ルビンシュタイン・テイビ症候群 | 1 (-) | - (-) | 1 | - | 1 | - | 1 (-) | - (-) | 1 (-) |
| CFC症候群 | 1 (-) | - (-) | - | - | - | - | 1 (-) | - (-) | 1 (-) |
| コステロ症候群 | 1 (-) | - (-) | - | - | - | - | 1 (-) | - (-) | 1 (-) |
| チャージ症候群 | 3 (-) | - (-) | - | - | - | - | 3 (-) | - (-) | 3 (-) |
| クリオピリン関連周期熱症候群 | 15 (-) | - (-) | 4 | - | 4 | - | 15 (-) | - (-) | 15 (-) |
| 若年性特発性関節炎 | 89 (-) | - (-) | 17 | - | 18 | - | 88 (-) | - (-) | 88 (-) |
| TNF受容体関連周期性症候群 | 6 (-) | - (-) | 1 | - | 1 | - | 6 (-) | - (-) | 6 (-) |
| 非典型溶血性尿毒症症候群 | 7 (-) | 2 (-) | - | - | - | - | 7 (-) | 2 (-) | 9 (-) |
| ブラウ症候群 | 1 (-) | - (-) | - | - | - | - | 1 (-) | - (-) | 1 (-) |
| 先天性ミオパチー | 54 (-) | 6 (-) | 4 | - | 4 | - | 54 (-) | 6 (-) | 60 (-) |
| マリネスコ・シェーグレン症候群 | 1 (-) | - (-) | - | - | - | - | 1 (-) | - (-) | 1 (-) |
| 筋ジストロフィー | 548 (-) | 78 (-) | 38 | 6 | 35 | 5 | 551 (-) | 79 (-) | 630 (-) |
| 非ジストロフィー性ミオトニー症候群 | 6 (-) | - (-) | 3 | - | 2 | - | 7 (-) | - (-) | 7 (-) |
| 遺伝性周期性四肢麻痺 | 6 (-) | - (-) | 2 | - | 2 | - | 6 (-) | - (-) | 6 (-) |
| アトピー性脊髄炎 | 2 (-) | - (-) | 2 | - | 1 | - | 3 (-) | - (-) | 3 (-) |
| 脊髄空洞症 | 63 (-) | 41 (-) | 4 | 2 | 4 | 2 | 63 (-) | 41 (-) | 104 (-) |
| 脊髄髄膜瘤 | 8 (-) | - (-) | 2 | - | 2 | - | 8 (-) | - (-) | 8 (-) |
| アイザックス症候群 | 12 (-) | 2 (-) | 1 | 2 | 1 | 1 | 12 (-) | 3 (-) | 15 (-) |
| 遺伝性ジストニア | 21 (-) | - (-) | 4 | - | 4 | - | 21 (-) | - (-) | 21 (-) |
| 神経フェリチン症 | - (-) | - (-) | - | - | - | - | - (-) | - (-) | - (-) |
| 脳表ヘモジデリン沈着 | 7 (-) | 9 (-) | 2 | 1 | - | 1 | 9 (-) | 9 (-) | 18 (-) |

第5表 難病医療費等助成対象者（2-1）（国の対象疾病分）（つづき）

（令和2年 10月分）

| 疾病名 | 9月末 | | | | 認定 | | 資格喪失 | | 10月末 | | | | | |
|----------------------------|-----|-------|-----|-------|----|----|------|----|------|-------|-----|-------|-----|-------|
| | 一般 | (内重症) | 老人 | (内重症) | 一般 | 老人 | 一般 | 老人 | 一般 | (内重症) | 老人 | (内重症) | 合計 | (内重症) |
| 禿頭と変形性脊椎症を伴う常染色体劣性白質脳症 | - | (-) | - | (-) | - | - | - | - | - | (-) | (-) | (-) | (-) | (-) |
| 皮質下梗塞と白質脳症を伴う常染色体優性脳動脈症 | 8 | (-) | 1 | (-) | 1 | - | 1 | - | 8 | (-) | 1 | (-) | 9 | (-) |
| 神経軸索スフェロイド形成を伴う遺伝性びまん性白質脳症 | 3 | (-) | 1 | (-) | 1 | 2 | 1 | 1 | 3 | (-) | 2 | (-) | 5 | (-) |
| ペリ一症候群 | - | (-) | - | (-) | - | - | - | - | - | (-) | (-) | (-) | - | (-) |
| 前頭側頭葉変性症 | 80 | (-) | 46 | (-) | 15 | 10 | 15 | 8 | 80 | (-) | 48 | (-) | 128 | (-) |
| ピッカースタッフ脳幹脳炎 | 10 | (-) | 2 | (-) | 2 | 1 | 2 | 1 | 10 | (-) | 2 | (-) | 12 | (-) |
| 痙攣重積型（二相性）急性脳症 | 5 | (-) | - | (-) | 1 | - | 1 | - | 5 | (-) | - | (-) | 5 | (-) |
| 先天性無痛無汗症 | 5 | (-) | - | (-) | - | - | - | - | 5 | (-) | - | (-) | 5 | (-) |
| アレキサンダー病 | 2 | (-) | - | (-) | - | - | - | - | 2 | (-) | - | (-) | 2 | (-) |
| 先天性核上性球麻痺 | - | (-) | - | (-) | - | - | - | - | - | (-) | (-) | (-) | - | (-) |
| メビウス症候群 | 4 | (-) | - | (-) | - | - | - | - | 4 | (-) | - | (-) | 4 | (-) |
| 中隔視神経形成異常症/ドモルシア症候群 | 1 | (-) | - | (-) | - | - | - | - | 1 | (-) | - | (-) | 1 | (-) |
| アイカルディ症候群 | 2 | (-) | - | (-) | - | - | - | - | 2 | (-) | - | (-) | 2 | (-) |
| 片側巨脳症 | 3 | (-) | - | (-) | - | - | - | - | 3 | (-) | - | (-) | 3 | (-) |
| 限局性皮質異形成 | 11 | (-) | - | (-) | 1 | - | 1 | - | 11 | (-) | - | (-) | 11 | (-) |
| 神経細胞移動異常症 | 3 | (-) | - | (-) | - | - | - | - | 3 | (-) | - | (-) | 3 | (-) |
| 先天性大脳白質形成不全症 | 2 | (-) | - | (-) | - | - | - | - | 2 | (-) | - | (-) | 2 | (-) |
| ドラベ症候群 | 4 | (-) | - | (-) | - | - | - | - | 4 | (-) | - | (-) | 4 | (-) |
| 海馬硬化を伴う内側側頭葉てんかん | 9 | (-) | 1 | (-) | 3 | - | 3 | - | 9 | (-) | 1 | (-) | 10 | (-) |
| ミオクローニア欠神てんかん | 1 | (-) | - | (-) | - | - | - | - | 1 | (-) | - | (-) | 1 | (-) |
| ミオクローニア脱力発作を伴うてんかん | 2 | (-) | - | (-) | 1 | - | 1 | - | 2 | (-) | - | (-) | 2 | (-) |
| レノックス・ガスト一症候群 | 23 | (-) | - | (-) | 5 | - | 4 | - | 24 | (-) | - | (-) | 24 | (-) |
| ウエスト症候群 | 4 | (-) | - | (-) | - | - | - | - | 4 | (-) | - | (-) | 4 | (-) |
| 大田原症候群 | 2 | (-) | - | (-) | - | - | - | - | 2 | (-) | - | (-) | 2 | (-) |
| 早期ミオクローニア脳症 | 1 | (-) | - | (-) | - | - | - | - | 1 | (-) | - | (-) | 1 | (-) |
| 遊走性焦点発作を伴う乳児てんかん | - | (-) | - | (-) | - | - | - | - | - | (-) | - | (-) | - | (-) |
| 片側痙攣・片麻痺・てんかん症候群 | - | (-) | - | (-) | - | - | - | - | - | (-) | - | (-) | - | (-) |
| 環状20番染色体症候群 | 1 | (-) | - | (-) | 1 | - | 1 | - | 1 | (-) | - | (-) | 1 | (-) |
| ラスムッセン脳炎 | 2 | (-) | 1 | (-) | - | - | - | - | 2 | (-) | 1 | (-) | 3 | (-) |
| P C D H 19 関連症候群 | 1 | (-) | - | (-) | - | - | - | - | 1 | (-) | - | (-) | 1 | (-) |
| 難治頻回部分発作重積型急性脳炎 | 1 | (-) | - | (-) | - | - | - | - | 1 | (-) | - | (-) | 1 | (-) |
| 徐波睡眠期持続性棘徐波を示すてんかん性脳症 | 1 | (-) | - | (-) | 1 | - | 1 | - | 1 | (-) | - | (-) | 1 | (-) |
| ランドウ・クレフナー症候群 | - | (-) | - | (-) | - | - | - | - | - | (-) | - | (-) | - | (-) |
| レット症候群 | 3 | (-) | - | (-) | - | - | - | - | 3 | (-) | - | (-) | 3 | (-) |
| スタージ・ウェーバー症候群 | 23 | (-) | - | (-) | 1 | - | 1 | - | 23 | (-) | - | (-) | 23 | (-) |
| 結節性硬化症 | 114 | (-) | 3 | (-) | 14 | 1 | 13 | 1 | 115 | (-) | 3 | (-) | 118 | (-) |
| 色素性乾皮症 | 2 | (-) | 1 | (-) | 1 | - | 1 | - | 2 | (-) | 1 | (-) | 3 | (-) |
| 先天性魚鱗癬 | 4 | (-) | - | (-) | 1 | - | 1 | - | 4 | (-) | - | (-) | 4 | (-) |
| 家族性良性慢性天疱瘡 | 8 | (-) | - | (-) | 4 | - | 4 | - | 8 | (-) | - | (-) | 8 | (-) |
| 類天疱瘡（後天性表皮水疱症を含む。） | 109 | (-) | 255 | (-) | 14 | 30 | 15 | 26 | 108 | (-) | 259 | (-) | 367 | (-) |
| 特発性後天性全身性無汗症 | 46 | (-) | - | (-) | 6 | - | 2 | - | 50 | (-) | - | (-) | 50 | (-) |
| 眼皮膚白皮症 | 4 | (-) | - | (-) | 1 | - | 1 | - | 4 | (-) | - | (-) | 4 | (-) |
| 肥厚性皮膚骨膜炎 | - | (-) | - | (-) | - | - | - | - | - | (-) | - | (-) | - | (-) |
| 弾性線維性仮性黄色腫 | 3 | (-) | 3 | (-) | 2 | - | 2 | - | 3 | (-) | 3 | (-) | 6 | (-) |
| マルファン症候群 | 150 | (-) | 2 | (-) | 31 | - | 28 | - | 153 | (-) | 2 | (-) | 155 | (-) |
| エーラス・ダンロス症候群 | 19 | (-) | - | (-) | 6 | - | 5 | - | 20 | (-) | - | (-) | 20 | (-) |
| メッケス病 | - | (-) | - | (-) | - | - | - | - | - | (-) | - | (-) | - | (-) |
| オクシピタル・ホーン症候群 | 1 | (-) | - | (-) | - | - | - | - | 1 | (-) | - | (-) | 1 | (-) |
| ウィルソン病 | 114 | (-) | 1 | (-) | 4 | - | 3 | - | 115 | (-) | 1 | (-) | 116 | (-) |
| 低ホスファターゼ症 | 1 | (-) | - | (-) | - | - | - | - | 1 | (-) | - | (-) | 1 | (-) |
| VATER 症候群 | 6 | (-) | - | (-) | - | - | - | - | 6 | (-) | - | (-) | 6 | (-) |
| 那須・ハコラ病 | - | (-) | - | (-) | - | - | - | - | - | (-) | - | (-) | - | (-) |
| ウィーバー症候群 | - | (-) | - | (-) | - | - | - | - | - | (-) | - | (-) | - | (-) |
| コフィン・ローリー症候群 | - | (-) | - | (-) | - | - | - | - | - | (-) | - | (-) | - | (-) |
| ジュベール症候群関連疾患 | 1 | (-) | - | (-) | - | - | - | - | 1 | (-) | - | (-) | 1 | (-) |
| モワット・ウィルソン症候群 | 4 | (-) | - | (-) | - | - | - | - | 4 | (-) | - | (-) | 4 | (-) |
| ウィリアムズ症候群 | 6 | (-) | - | (-) | 1 | - | 1 | - | 6 | (-) | - | (-) | 6 | (-) |
| A T R ー X 症候群 | 1 | (-) | - | (-) | - | - | - | - | 1 | (-) | - | (-) | 1 | (-) |
| クルーゾン症候群 | 1 | (-) | - | (-) | - | - | - | - | 1 | (-) | - | (-) | 1 | (-) |
| アペー症候群 | - | (-) | - | (-) | - | - | - | - | - | (-) | - | (-) | - | (-) |
| ファイファー症候群 | 1 | (-) | - | (-) | - | - | - | - | 1 | (-) | - | (-) | 1 | (-) |

第5表 難病医療費等助成対象者（2-1）（国の対象疾病分）（つづき）

（令和2年 10月分）

| 疾病名 | 9月末 | | | | 認定 | | 資格喪失 | | 10月末 | | | | | |
|----------------------------|-------|-------|-----|-------|-----|----|------|----|-------|-------|-----|-------|-------|-------|
| | 一般 | (内重症) | 老人 | (内重症) | 一般 | 老人 | 一般 | 老人 | 一般 | (内重症) | 老人 | (内重症) | 合計 | (内重症) |
| アントラー・ピクスラー症候群 | - | (-) | - | (-) | - | - | - | - | - | (-) | (-) | (-) | (-) | (-) |
| コフィン・シリス症候群 | 3 | (-) | - | (-) | - | - | - | - | 3 | (-) | - | (-) | 3 | (-) |
| ロスモンド・トムソン症候群 | - | (-) | - | (-) | - | - | - | - | - | (-) | (-) | (-) | - | (-) |
| 歌舞伎症候群 | 3 | (-) | - | (-) | 1 | - | 1 | - | 3 | (-) | - | (-) | 3 | (-) |
| 多脾症候群 | 5 | (-) | - | (-) | 1 | - | 1 | - | 5 | (-) | - | (-) | 5 | (-) |
| 無脾症候群 | 4 | (-) | - | (-) | - | - | - | - | 4 | (-) | - | (-) | 4 | (-) |
| 鯉耳腎症候群 | - | (-) | - | (-) | - | - | - | - | - | (-) | (-) | (-) | - | (-) |
| ウェルナー症候群 | 8 | (-) | - | (-) | - | - | - | - | 8 | (-) | - | (-) | 8 | (-) |
| コケイン症候群 | - | (-) | - | (-) | - | - | - | - | - | (-) | (-) | (-) | - | (-) |
| ブラダー・ウィリ症候群 | 17 | (-) | - | (-) | 2 | - | 2 | - | 17 | (-) | - | (-) | 17 | (-) |
| ソトス症候群 | 1 | (-) | - | (-) | - | - | - | - | 1 | (-) | - | (-) | 1 | (-) |
| ヌーナン症候群 | 4 | (-) | - | (-) | 2 | - | 2 | - | 4 | (-) | - | (-) | 4 | (-) |
| ヤング・シンブソン症候群 | - | (-) | - | (-) | - | - | - | - | - | (-) | (-) | (-) | - | (-) |
| 1p36欠失症候群 | 3 | (-) | - | (-) | 1 | - | 1 | - | 3 | (-) | - | (-) | 3 | (-) |
| 4p欠失症候群 | 1 | (-) | - | (-) | - | - | - | - | 1 | (-) | - | (-) | 1 | (-) |
| 5p欠失症候群 | - | (-) | - | (-) | - | - | - | - | - | (-) | (-) | (-) | - | (-) |
| 第14番染色体父親性ダイソミー症候群 | - | (-) | - | (-) | - | - | - | - | - | (-) | (-) | (-) | - | (-) |
| アンジェルマン症候群 | 3 | (-) | - | (-) | - | - | - | - | 3 | (-) | - | (-) | 3 | (-) |
| スミス・マギニス症候群 | - | (-) | - | (-) | - | - | - | - | - | (-) | (-) | (-) | - | (-) |
| 22q11.2欠失症候群 | 7 | (-) | - | (-) | 1 | - | 1 | - | 7 | (-) | - | (-) | 7 | (-) |
| エマヌエル症候群 | - | (-) | - | (-) | - | - | - | - | - | (-) | (-) | (-) | - | (-) |
| 脆弱X症候群関連疾患 | - | (-) | - | (-) | - | - | - | - | - | (-) | (-) | (-) | - | (-) |
| 脆弱X症候群 | - | (-) | - | (-) | - | - | - | - | - | (-) | (-) | (-) | - | (-) |
| 総動脈幹遺残症 | - | (-) | - | (-) | - | - | - | - | - | (-) | (-) | (-) | - | (-) |
| 修正大血管転位症 | 20 | (-) | - | (-) | 3 | - | 3 | - | 20 | (-) | - | (-) | 20 | (-) |
| 完全大血管転位症 | 26 | (-) | - | (-) | 9 | - | 8 | - | 27 | (-) | - | (-) | 27 | (-) |
| 単心室 | 35 | (-) | - | (-) | 6 | - | 6 | - | 35 | (-) | - | (-) | 35 | (-) |
| 左心低形成症候群 | 3 | (-) | - | (-) | 1 | - | 1 | - | 3 | (-) | - | (-) | 3 | (-) |
| 三尖弁閉鎖症 | 18 | (-) | - | (-) | 1 | - | 1 | - | 18 | (-) | - | (-) | 18 | (-) |
| 心室中隔欠損を伴わない肺動脈閉鎖 | 3 | (-) | - | (-) | - | - | - | - | 3 | (-) | - | (-) | 3 | (-) |
| 心室中隔欠損を伴う肺動脈閉鎖症 | 8 | (-) | - | (-) | 2 | - | 2 | - | 8 | (-) | - | (-) | 8 | (-) |
| ファロー四徴症 | 58 | (-) | 2 | (-) | 13 | - | 12 | - | 59 | (-) | 2 | (-) | 61 | (-) |
| 両大血管右室起始症 | 15 | (-) | 1 | (-) | 3 | - | 3 | - | 15 | (-) | 1 | (-) | 16 | (-) |
| エプスタイン病 | 12 | (-) | - | (-) | 3 | - | 3 | - | 12 | (-) | - | (-) | 12 | (-) |
| アルポート症候群 | 24 | (-) | - | (-) | 3 | - | 3 | - | 24 | (-) | - | (-) | 24 | (-) |
| ギャロウェイ・モワト症候群 | - | (-) | - | (-) | - | - | - | - | - | (-) | (-) | (-) | - | (-) |
| 急速進行性糸球体腎炎 | 25 | (-) | 34 | (-) | 7 | 3 | 6 | 3 | 26 | (-) | 34 | (-) | 60 | (-) |
| 抗糸球体基底膜腎炎 | 8 | (-) | 9 | (-) | - | 4 | 1 | 4 | 7 | (-) | 9 | (-) | 16 | (-) |
| 一次性ネフローゼ症候群 | 1,335 | (-) | 425 | (-) | 137 | 34 | 125 | 27 | 1,347 | (-) | 432 | (-) | 1,779 | (-) |
| 一次性膜性増殖性糸球体腎炎 | 54 | (-) | 12 | (-) | 1 | 3 | 1 | 3 | 54 | (-) | 12 | (-) | 66 | (-) |
| 紫斑病性腎炎 | 78 | (-) | 16 | (-) | 15 | 4 | 16 | 2 | 77 | (-) | 18 | (-) | 95 | (-) |
| 先天性腎性尿崩症 | 6 | (-) | - | (-) | 2 | - | 2 | - | 6 | (-) | - | (-) | 6 | (-) |
| 間質性膀胱炎(ハンナ型) | 38 | (-) | 31 | (-) | 6 | 4 | 5 | 3 | 39 | (-) | 32 | (-) | 71 | (-) |
| オスラー病 | 57 | (-) | 20 | (-) | 15 | 3 | 13 | 3 | 59 | (-) | 20 | (-) | 79 | (-) |
| 閉塞性細気管支炎 | 1 | (-) | - | (-) | - | - | - | - | 1 | (-) | - | (-) | 1 | (-) |
| 肺胞蛋白(自己免疫性又は先天性) | 8 | (-) | 7 | (-) | 1 | 1 | 1 | 1 | 8 | (-) | 7 | (-) | 15 | (-) |
| 肺胞低換気症候群 | 11 | (-) | - | (-) | 2 | - | 1 | - | 12 | (-) | - | (-) | 12 | (-) |
| α1-アンチトリプシン欠乏症 | 4 | (-) | - | (-) | 1 | - | 1 | - | 4 | (-) | - | (-) | 4 | (-) |
| カーニール複合 | 3 | (-) | - | (-) | - | - | - | - | 3 | (-) | - | (-) | 3 | (-) |
| ウォルフラム症候群 | 3 | (-) | - | (-) | - | - | - | - | 3 | (-) | - | (-) | 3 | (-) |
| ペルオキシソーム病(副腎白質ジストロフィーを除く。) | - | (-) | - | (-) | - | - | - | - | - | (-) | (-) | (-) | - | (-) |
| 副甲状腺機能低下症 | 20 | (-) | 4 | (-) | - | - | - | - | 20 | (-) | 4 | (-) | 24 | (-) |
| 偽性副甲状腺機能低下症 | 3 | (-) | - | (-) | - | - | - | - | 3 | (-) | - | (-) | 3 | (-) |
| 副腎皮質刺激ホルモン不応症 | 1 | (-) | - | (-) | 1 | - | 1 | - | 1 | (-) | - | (-) | 1 | (-) |
| ビタミンD抵抗性くる病/骨軟化症 | 32 | (-) | 3 | (-) | 5 | - | 4 | - | 33 | (-) | 3 | (-) | 36 | (-) |
| ビタミンD依存性くる病/骨軟化症 | - | (-) | - | (-) | - | - | - | - | - | (-) | (-) | (-) | - | (-) |
| フェニルケトン尿症 | 35 | (-) | - | (-) | 9 | - | 10 | - | 34 | (-) | - | (-) | 34 | (-) |
| 高チロシン血症1型 | - | (-) | - | (-) | - | - | - | - | - | (-) | (-) | (-) | - | (-) |
| 高チロシン血症2型 | - | (-) | - | (-) | - | - | - | - | - | (-) | (-) | (-) | - | (-) |
| 高チロシン血症3型 | - | (-) | - | (-) | - | - | - | - | - | (-) | (-) | (-) | - | (-) |
| メーブルシロップ尿 | 3 | (-) | - | (-) | - | - | - | - | 3 | (-) | - | (-) | 3 | (-) |

第5表 難病医療費等助成対象者（2-1）（国の対象疾病分）（つづき）

（令和2年 10月分）

| 疾病名 | 9月末 | | 認定 | | 資格喪失 | | 10月末 | | | |
|------------------------------|-----|----------|-----|-----|------|----|------|----------|-------|----------|
| | 一般 | (内重症) 老人 | 一般 | 老人 | 一般 | 老人 | 一般 | (内重症) 老人 | (内重症) | 合計 (内重症) |
| プロピオン酸血症 | - | (-) | - | (-) | - | - | - | (-) | (-) | (-) |
| メチルマロン酸血症 | 1 | (-) | - | (-) | - | - | 1 | (-) | (-) | 1 |
| イソ吉草酸血症 | - | (-) | - | (-) | - | - | - | (-) | (-) | (-) |
| グルコーストランスポーター1欠損 | - | (-) | - | (-) | - | - | - | (-) | (-) | (-) |
| グルタル酸血症1型 | 1 | (-) | - | (-) | 1 | - | 1 | (-) | (-) | 1 |
| グルタル酸血症2型 | 1 | (-) | - | (-) | 1 | - | 1 | (-) | (-) | 1 |
| 尿素サイクル異常症 | 10 | (-) | - | (-) | 3 | - | 3 | (-) | (-) | 10 |
| リジン尿性蛋白不耐症 | - | (-) | - | (-) | - | - | - | (-) | (-) | (-) |
| 先天性葉酸吸収不全 | - | (-) | - | (-) | - | - | - | (-) | (-) | (-) |
| ボルフィリン症 | 6 | (-) | - | (-) | - | 1 | 6 | (-) | (-) | 6 |
| 複合カルボキシラーゼ欠損症 | - | (-) | - | (-) | - | - | - | (-) | (-) | (-) |
| 筋型糖原病 | 4 | (-) | - | (-) | - | - | 4 | (-) | (-) | 4 |
| 肝型糖原病 | 8 | (-) | - | (-) | 3 | - | 3 | (-) | (-) | 8 |
| ガラクトース-1-リン酸ウリジルトランスフェラーゼ欠損症 | - | (-) | - | (-) | - | - | - | (-) | (-) | (-) |
| レシチンコレステロールアシルトランスフェラーゼ欠損症 | - | (-) | - | (-) | - | - | - | (-) | (-) | (-) |
| シトステロール血症 | 3 | (-) | - | (-) | - | - | 3 | (-) | (-) | 3 |
| タンジール病 | 1 | (-) | - | (-) | - | - | 1 | (-) | (-) | 1 |
| 原発性高カイロミクロン血症 | 2 | (-) | - | (-) | 1 | - | 2 | (-) | (-) | 2 |
| 脳髄黄色腫症 | 4 | (-) | 1 | (-) | - | - | 4 | (-) | 1 | 5 |
| 無βリボタンパク血症 | - | (-) | - | (-) | - | - | - | (-) | (-) | (-) |
| 脂肪萎縮症 | 2 | (-) | - | (-) | - | - | 2 | (-) | (-) | 2 |
| 家族性地中海熱 | 43 | (-) | 1 | (-) | 4 | - | 43 | (-) | 1 | 44 |
| 高IgD症候群 | - | (-) | - | (-) | - | - | - | (-) | (-) | (-) |
| 中條・西村症候群 | 1 | (-) | - | (-) | 1 | - | 1 | (-) | (-) | 1 |
| 化膿性無菌性関節炎・壊疽性膿皮症・アクネ症候群 | - | (-) | - | (-) | - | - | - | (-) | (-) | (-) |
| 慢性再発性多発性骨髄炎 | 8 | (-) | - | (-) | 1 | - | 9 | (-) | (-) | 9 |
| 強直性脊椎炎 | 516 | (-) | 115 | (-) | 57 | 8 | 50 | 9 | 523 | (-) |
| 進行性骨化性線維異形成症 | 2 | (-) | - | (-) | 2 | - | 2 | (-) | (-) | 2 |
| 肋骨異常を伴う先天性側弯症 | 3 | (-) | - | (-) | 2 | - | 4 | (-) | (-) | 4 |
| 骨形成不全症 | 12 | (-) | - | (-) | 3 | - | 13 | (-) | (-) | 13 |
| タナトフォリック骨異形成症 | 1 | (-) | - | (-) | - | - | 1 | (-) | (-) | 1 |
| 軟骨無形成症 | 21 | (-) | 1 | (-) | 2 | 1 | 21 | (-) | 1 | 22 |
| リンパ管腫症/ゴーム病 | 6 | (-) | - | (-) | 1 | - | 6 | (-) | (-) | 6 |
| 巨大リンパ管奇形(頸部顔面病変) | 1 | (-) | - | (-) | - | - | 1 | (-) | (-) | 1 |
| 巨大静脈奇形(頸部口腔咽頭びまん性病変) | - | (-) | - | (-) | - | - | - | (-) | (-) | (-) |
| 巨大動静脈奇形(頸部顔面又は四肢病変) | 6 | (-) | - | (-) | - | - | 6 | (-) | (-) | 6 |
| クリッペル・トレノネー・ウェーバー症候群 | 23 | (-) | 1 | (-) | 7 | - | 7 | (-) | 1 | 24 |
| 先天性赤血球形成異常性貧血 | 1 | (-) | - | (-) | - | - | 1 | (-) | (-) | 1 |
| 後天性赤芽球 | 34 | (-) | 45 | (-) | 5 | 8 | 4 | 8 | 35 | (-) |
| ダイヤモンド・ブラックファン貧血 | 2 | (-) | - | (-) | - | - | 2 | (-) | (-) | 2 |
| ファンconi貧血 | 2 | (-) | - | (-) | - | - | 2 | (-) | (-) | 2 |
| 遺伝性鉄芽球性貧血 | 1 | (-) | - | (-) | - | - | 1 | (-) | (-) | 1 |
| エプスタイン症候群 | 1 | (-) | - | (-) | - | - | 1 | (-) | (-) | 1 |
| 自己免疫性後天性凝固因子欠乏症 | 5 | (-) | 23 | (-) | 1 | 3 | 1 | 2 | 5 | (-) |
| クローンカイト・カナダ症候群 | 7 | (-) | 4 | (-) | 2 | 2 | 2 | 2 | 7 | (-) |
| 非特異性多発性小腸潰瘍症 | 7 | (-) | 1 | (-) | 2 | - | 2 | (-) | 1 | 8 |
| ヒルシュスプルング病(全結腸型又は小腸型) | 2 | (-) | - | (-) | - | - | 2 | (-) | (-) | 2 |
| 総排泄腔外反症 | - | (-) | - | (-) | - | - | - | (-) | (-) | (-) |
| 総排泄腔遺残 | 5 | (-) | - | (-) | - | - | 5 | (-) | (-) | 5 |
| 先天性横隔膜ヘルニア | 1 | (-) | - | (-) | - | - | 1 | (-) | (-) | 1 |
| 乳幼児肝巨大血管腫 | - | (-) | - | (-) | - | - | - | (-) | (-) | (-) |
| 胆道閉鎖症 | 23 | (-) | - | (-) | 4 | - | 3 | - | 24 | (-) |
| アラジール症候群 | 7 | (-) | - | (-) | - | - | 7 | (-) | (-) | 7 |
| 遺伝性膵炎 | 3 | (-) | - | (-) | 1 | - | 4 | (-) | (-) | 4 |
| 嚢胞性線維症 | 1 | (-) | - | (-) | - | - | 1 | (-) | (-) | 1 |
| IgG4関連疾患 | 132 | (-) | 120 | (-) | 28 | 20 | 23 | 17 | 137 | (-) |
| 黄斑ジストロフィー | 27 | (-) | - | (-) | 6 | - | 6 | (-) | (-) | 27 |
| レーベル遺伝性視神経症 | 15 | (-) | 3 | (-) | 1 | - | 1 | (-) | 3 | (-) |
| アッシュャー症候群 | 3 | (-) | - | (-) | 1 | - | 4 | (-) | (-) | 4 |
| 若年発症型両側性感音聴覚減退性内リンパ水腫 | 1 | (-) | - | (-) | - | - | 1 | (-) | (-) | 1 |
| 遅発性内リンパ水腫 | 3 | (-) | 1 | (-) | - | - | 3 | (-) | 1 | (-) |

第5表 難病医療費等助成対象者（2-1）（国の対象疾病分）（つづき）

（令和2年 10月分）

| 疾病名 | 9月末 | | | | 認定 | | 資格喪失 | | 10月末 | | | | | |
|-----------------------------------|--------|-------|--------|-------|--------|-------|--------|-------|--------|-------|--------|-------|---------|-------|
| | 一般 | (内重症) | 老人 | (内重症) | 一般 | 老人 | 一般 | 老人 | 一般 | (内重症) | 老人 | (内重症) | 合計 | (内重症) |
| 好酸球性副鼻腔炎 | 1,224 | (-) | 122 | (-) | 222 | 34 | 185 | 31 | 1,261 | (-) | 125 | (-) | 1,386 | (-) |
| カナルパノシス | 1 | (-) | - | (-) | - | - | - | - | 1 | (-) | - | (-) | 1 | (-) |
| 進行性白質脳症 | 1 | (-) | - | (-) | - | - | - | - | 1 | (-) | - | (-) | 1 | (-) |
| 進行性ミオクロームン | 2 | (-) | 1 | (-) | - | - | - | - | 2 | (-) | 1 | (-) | 3 | (-) |
| 先天性異常症候群 | 4 | (-) | - | (-) | 1 | - | 1 | - | 4 | (-) | - | (-) | 4 | (-) |
| 先天性三尖弁狭窄症 | - | (-) | - | (-) | - | - | - | - | - | (-) | - | (-) | - | (-) |
| 先天性僧帽弁狭窄症 | 1 | (-) | - | (-) | - | - | - | - | 1 | (-) | - | (-) | 1 | (-) |
| 先天性肺静脈狭窄症 | - | (-) | - | (-) | - | - | - | - | - | (-) | - | (-) | - | (-) |
| 左肺動脈右肺動脈起始症 | - | (-) | - | (-) | - | - | - | - | - | (-) | - | (-) | - | (-) |
| ネイルパテラ症候群(爪膝蓋骨症候群)／LMX1B関連腎症 | - | (-) | - | (-) | - | - | - | - | - | (-) | - | (-) | - | (-) |
| カルニチン回路異常症 | 2 | (-) | - | (-) | - | - | - | - | 2 | (-) | - | (-) | 2 | (-) |
| 三頭酵素欠損症 | - | (-) | - | (-) | - | - | - | - | - | (-) | - | (-) | - | (-) |
| シトリン欠損症 | 1 | (-) | 1 | (-) | - | - | - | - | 1 | (-) | 1 | (-) | 2 | (-) |
| セピアプテリン還元酵素(SR)欠損症 | - | (-) | - | (-) | - | - | - | - | - | (-) | - | (-) | - | (-) |
| 先天性グリコシルホスファチジルイノシトール(GPI)欠損症 | - | (-) | - | (-) | - | - | - | - | - | (-) | - | (-) | - | (-) |
| 非ケトーシス型高グリシニン血症 | - | (-) | - | (-) | - | - | - | - | - | (-) | - | (-) | - | (-) |
| β-ケトチオラーゼ欠損症 | - | (-) | - | (-) | - | - | - | - | - | (-) | - | (-) | - | (-) |
| 芳香族L-アミノ酸脱炭酸酵素欠損症 | 1 | (-) | - | (-) | - | - | - | - | 1 | (-) | - | (-) | 1 | (-) |
| メチルグルタコン酸尿症 | - | (-) | - | (-) | - | - | - | - | - | (-) | - | (-) | - | (-) |
| 遺伝性自己炎症疾患 | 1 | (-) | - | (-) | - | - | - | - | 1 | (-) | - | (-) | 1 | (-) |
| 大埋石骨病 | 2 | (-) | - | (-) | 1 | - | 1 | - | 2 | (-) | - | (-) | 2 | (-) |
| 特発性血栓症(遺伝性血栓性素因によるものに限る。) | 7 | (-) | 1 | (-) | - | - | - | - | 7 | (-) | 1 | (-) | 8 | (-) |
| 前眼部形成異常 | 3 | (-) | - | (-) | - | - | - | - | 3 | (-) | - | (-) | 3 | (-) |
| 無虹彩症 | 13 | (-) | 1 | (-) | 2 | - | 2 | - | 13 | (-) | 1 | (-) | 14 | (-) |
| 先天性気管狭窄症／先天性声門下狭窄症 | 5 | (-) | - | (-) | 2 | - | 2 | - | 5 | (-) | - | (-) | 5 | (-) |
| 特発性多中心性キャッサルマン病 | 103 | (-) | 23 | (-) | 10 | 2 | 7 | 1 | 106 | (-) | 24 | (-) | 130 | (-) |
| 膠様滴状角膜ジストロフィー | - | (-) | - | (-) | - | - | - | - | - | (-) | - | (-) | - | (-) |
| ハッチンソン・ギルフォード症候群 | - | (-) | - | (-) | - | - | - | - | - | (-) | - | (-) | - | (-) |
| 国の対象疾病(難病法)小計 | 65,274 | (-) | 35,859 | (-) | 11,862 | 4,831 | 11,512 | 4,513 | 65,624 | (-) | 36,177 | (-) | 101,801 | (-) |
| スモン | 8 | (8) | 79 | (79) | - | - | 1 | - | 7 | (7) | 79 | (79) | 86 | (86) |
| 劇症急性肝炎 | 10 | (10) | - | (-) | 1 | - | 1 | - | 10 | (10) | - | (-) | 10 | (10) |
| 重症急性膵炎 | 1 | (1) | - | (-) | 1 | - | 1 | - | 1 | (1) | - | (-) | 1 | (1) |
| ブリオン病(ヒト由来乾燥硬膜移植によるクワイツフェルト・ヤコブ病) | - | (-) | - | (-) | - | - | - | - | - | (-) | - | (-) | - | (-) |
| 重症多形滲出性紅斑(急性期) | - | (-) | - | (-) | - | - | - | - | - | (-) | - | (-) | - | (-) |
| 国の対象疾病(特疾)小計 | 19 | (19) | 79 | (79) | 2 | - | 3 | - | 18 | (18) | 79 | (79) | 97 | (97) |
| 先天性血液凝固因子欠乏症等 | 724 | (724) | 62 | (62) | 1 | - | 1 | - | 724 | (724) | 62 | (62) | 786 | (786) |
| 国の対象疾病計 | 66,017 | (743) | 36,000 | (141) | 11,865 | 4,831 | 11,516 | 4,513 | 66,366 | (742) | 36,318 | (141) | 102,684 | (883) |

第5表 難病医療費等助成対象者（2-2）（東京都の対象疾病分）

（令和2年 10月分）

| 疾病名 | 9月末 | | 認定 | | 資格喪失 | | 10月末 | | | |
|----------------|-----------------|-----------------|-----|-----|-------|-----|-----------------|-----------------|-----------------|---------|
| | 一般 | (内重症) 老人 | 一般 | 老人 | 一般 | 老人 | 一般 | (内重症) 老人 | (内重症) 合計 | (内重症) |
| 悪性高血圧 | 7 (-) | - (-) | - | - | - | - | 7 (-) | - (-) | 7 (-) | - (-) |
| 原発性骨髄線維症 | 60 (-) | 40 (-) | - | - | - | - | 60 (-) | 40 (-) | 100 (-) | - (-) |
| 母斑症 | 53 (-) | 2 (-) | - | - | - | - | 53 (-) | 2 (-) | 55 (-) | - (-) |
| 肝内結石症 | 27 (-) | 8 (-) | 1 | - | - | - | 28 (-) | 8 (-) | 36 (-) | - (-) |
| 古典的特発性好酸球增多症候群 | 30 (-) | 8 (-) | - | - | - | - | 30 (-) | 8 (-) | 38 (-) | - (-) |
| びまん性汎細気管支炎 | 59 (-) | 45 (-) | - | - | 1 | 2 | 58 (-) | 43 (-) | 101 (-) | - (-) |
| 遺伝性QT延長症候群 | 47 (-) | 2 (-) | - | - | - | - | 47 (-) | 2 (-) | 49 (-) | - (-) |
| 網膜脈絡膜萎縮症 | 10 (-) | 39 (-) | 1 | - | - | 1 | 11 (-) | 38 (-) | 49 (-) | - (-) |
| 東京都の対象疾病（特疾）小計 | 293 (-) | 144 (-) | 2 | - | 1 | 3 | 294 (-) | 141 (-) | 435 (-) | - (-) |
| 人工透析を必要とする腎不全 | 13,365 (13,365) | 16,876 (16,876) | 119 | 196 | 1,093 | 440 | 12,391 (12,391) | 16,632 (16,632) | 29,023 (29,023) | - (-) |
| 東京都の対象疾病計 | 13,658 (13,658) | 17,020 (16,876) | 121 | 196 | 1,094 | 443 | 12,685 (12,391) | 16,773 (16,632) | 29,458 (29,023) | - (-) |

注1. 認定は更新認定を含む。

- 難病法は平成27年1月1日施行の難病の患者に対する医療等に関する法律の対象者、特疾は特定疾病治療研究事業の対象者を指す。
- 一般は70歳未満、老人は70歳以上（高齢受給者及び後期高齢者）を指す。
- スモン、プリオン病（ヒト由来乾燥硬膜移植によるクロイツフェルト・ヤコブ病に限る。）は平成27年1月1日以降も特定疾病治療研究事業として継続。重症急性膵炎・劇症肝炎は平成27年1月1日から新規は廃止されたが、更新患者のみ同事業内で継続。
- 重症多形滲出性紅斑（急性期）は難病法においても2疾病に分かれて継続するが、対象患者の有効期間満了までは旧事業として継続。
- 平成29年4月1日の第3次疾病拡大により、国24疾病（都単独疾病から組替えなし。）が新設。
- 平成29年4月1日より既存の指定難病のうち「原発性胆汁性肝硬変」が「原発性胆汁性胆管炎」に名称変更。
- 平成29年4月1日より既存の指定難病のうち「自己免疫性出血病XIII」が「自己免疫性後天性凝固因子欠乏症」に名称変更。
- 平成30年1月1日より既存の都単独疾病のうち「骨髄線維症」が「原発性骨髄線維症」に名称変更。
- 平成30年1月1日より既存の都単独疾病のうち「特発性好酸球增多症候群」が「古典的特発性好酸球增多症候群」に名称変更。
- 平成30年4月1日の第4次疾病拡大により、国1疾病（都単独疾病から組替えなし。）が新設。
- 平成30年4月1日より既存の指定難病のうち「全身型若年性特発性関節炎」が「若年性特発性関節炎」に名称変更。
- 平成30年4月1日より既存の指定難病のうち「有馬症候群」が「ジュベール症候群関連疾患」に名称変更。
- 平成30年4月1日より既存の指定難病のうち「先天性気管狭窄症」が「先天性気管狭窄症/先天性声門下狭窄症」に名称変更。
- 令和元年7月1日の第5次疾病拡大により、国2疾病（都単独疾病からの組替えなし。）が新設。

| | | | |
|--------|-----------|--------|----------|
| 当月 | 132,142 人 | 当月重症度 | 29,906 人 |
| 前月 | 132,695 人 | 前月重症度 | 31,125 人 |
| 当月－前月＝ | -553 人増 | 対認定患者比 | 22.63 % |
| 対前月比 | -0.42 % | | |
| 前年同月 | 122,794 人 | | |
| 対前年同月比 | 7.61 %増 | | |

資料：保健政策部疾病対策課

第6表 エイズ相談件数・HIV検査者数

(令和2年10月分)

| 区分 | 電話相談数 | 来所(来院) 相談者数 | HIV検査者数 | | |
|------------|-------|----------------|---------|-------|-----|
| | | | 計 | 男 | 女 |
| 総数 | 2,262 | 2,562 | 1,447 | 1,051 | 396 |
| 保健所 | 249 | 450 | 345 | 248 | 97 |
| 東京都 | 4 | 1 | - | - | - |
| 特別区 | 215 | 411 | 326 | 233 | 93 |
| 八王子市・町田市 | 30 | 38 | 19 | 15 | 4 |
| エイズ対策担当 | 448 | - | - | - | - |
| 南新宿検査・相談室 | 1,362 | 1,992 | 985 | 717 | 268 |
| 多摩地域検査・相談室 | 203 | 120 | 117 | 86 | 31 |

- 注1. 都立病院については、電話相談として行っておらず、
また受診者は都立病院のみではないため、都立病院の項目を削除（平成30年4月より）。
2. 平成30年4月より八王子市・町田市についてはまとめて記載。
3. 平成30年4月より検査・相談室について実績を記載。

資料：感染症対策部防疫・情報管理課

第7表 感染症発生動向調査全数把握対象疾患届出患者数

(2020年 第40～44週)

| 病名 | 東京都 | | 全国 | |
|----------------|---------|---------|---------|---------|
| | 第40～44週 | 2020年累計 | 第40～44週 | 2020年累計 |
| 一類感染症 | | | | |
| エボラ出血熱 | - | - | - | - |
| クリミア・コンゴ出血熱 | - | - | - | - |
| 痘 | - | - | - | - |
| 南米出血熱 | - | - | - | - |
| ペス | - | - | - | - |
| マールブルグ病 | - | - | - | - |
| ラッサ熱 | - | - | - | - |
| 二類感染症 | | | | |
| 急性灰白髄炎 | - | - | - | - |
| 結核 | 280 | 2,080 | 1,708 | 14,536 |
| ジフテリ | - | - | - | - |
| 重症急性呼吸器症候群 | - | - | - | - |
| 中東呼吸器症候群 | - | - | - | - |
| 鳥インフルエンザ(H5N1) | - | - | - | - |
| 鳥インフルエンザ(H7N9) | - | - | - | - |
| 指定感染症 | | | | |
| 新型コロナウイルス感染症 | ・ | ・ | ・ | ・ |
| 三類感染症 | | | | |
| コレラ | - | - | - | 1 |
| 細菌性赤痢 | - | 11 | 3 | 60 |
| 腸管出血性大腸菌感染症 | 61 | 295 | 503 | 2,724 |
| 腸チフス | - | 2 | - | 21 |
| パラチフス | - | 1 | - | 7 |
| 四類感染症 | | | | |
| E型肝炎 | 9 | 95 | 48 | 371 |
| ウエストナイル熱 | - | - | - | - |
| A型肝炎 | 2 | 22 | 8 | 111 |
| エキノコックス症 | - | - | 2 | 17 |
| 黄熱 | - | - | - | - |
| オウムムン | - | - | - | 5 |
| オムスク出血熱 | - | - | - | - |
| 回帰熱 | - | - | 2 | 15 |
| キヤサヌル森林病 | - | - | - | - |
| Q熱 | - | - | - | - |
| 狂犬病 | - | - | - | 1 |
| コクシジオリデス症 | - | 1 | - | 4 |
| サルスリ | - | - | - | - |
| ジカウイルス感染症 | - | - | - | 1 |
| 重症熱性血小板減少症候群 | - | - | 14 | 72 |
| 腎症候性出血熱 | - | - | - | - |
| 西部ウマ脳炎 | - | - | - | - |
| ダニ媒介脳炎 | - | - | - | - |
| 炭疽 | - | - | - | - |
| チクングニア熱 | - | - | - | 3 |
| つつが虫病 | 1 | 7 | 11 | 125 |
| デング熱 | 1 | 13 | 1 | 42 |
| 東部ウマ脳炎 | - | - | - | - |

| 病名 | 東京都 | | 全国 | |
|---------------------------------------|------------|---------|------------|---------|
| | 第 40～ 44 週 | 2020年累計 | 第 40～ 44 週 | 2020年累計 |
| 四類感染症（続き） | | | | |
| 鳥インフルエンザ（H5N1及びH7N9を除く） | - | - | - | - |
| ニ パ ウ イ ル ス 感 染 症 | - | - | - | - |
| 日 本 紅 斑 熱 | - | - | 140 | 403 |
| 日 本 脳 炎 | - | - | 3 | 5 |
| ハ ン タ ウ イ ル ス 肺 症 候 群 | - | - | - | - |
| B ウ イ ル ス 病 痘 | - | - | - | - |
| ブ ル セ ラ 症 | - | - | 1 | 2 |
| ベ ネ ズ エ ラ ウ マ 脳 炎 | - | - | - | - |
| ヘ ン ド ラ ウ イ ル ス 感 染 症 | - | - | - | - |
| 発 し ん チ フ ス 症 | - | - | - | - |
| ポ ツ リ ヌ ス 症 | - | 1 | - | 4 |
| マ ラ リ ア | - | 6 | 1 | 20 |
| 野 兎 病 | - | - | - | - |
| ラ イ ム 病 | - | 1 | 2 | 25 |
| リ ッ サ ウ イ ル ス 感 染 症 | - | - | - | - |
| リ フ ト バ レ ー 熱 痘 | - | - | - | - |
| 類 鼻 痘 | - | - | - | - |
| レ ジ オ ネ ラ 症 | 17 | 125 | 283 | 1,797 |
| レ プ ト ス ピ ラ 症 | 1 | 2 | 7 | 14 |
| ロ ッ キ ー 山 紅 斑 熱 | - | - | - | - |
| 五類感染症 | | | | |
| ア メ ー バ 赤 痢 | 15 | 100 | 58 | 522 |
| ウイルス性肝炎（A型・E型を除く） | 3 | 53 | 22 | 212 |
| カルバペネム耐性腸内細菌科細菌感染症 | 22 | 133 | 209 | 1,561 |
| 急性弛緩性麻痺（急性灰白髄炎を除く） | - | 2 | 2 | 29 |
| 急 性 脳 炎 | 3 | 30 | 30 | 435 |
| ク リ プ ト ス ポ リ ジ ウ ム 症 | - | - | 1 | 6 |
| ク ロ イ ツ フ ェ ル ト ・ ヤ コ ブ 病 | 3 | 14 | 14 | 126 |
| 劇 症 型 溶 血 性 レ ン サ 球 菌 感 染 症 | 4 | 84 | 62 | 653 |
| 後 天 性 免 疫 不 全 症 候 群 | 42 | 319 | 118 | 913 |
| ジ ア ル ジ ア 症 | 3 | 8 | 4 | 23 |
| 侵 襲 性 イ ン フ ル エ ン ザ 菌 感 染 症 | 1 | 22 | 16 | 225 |
| 侵 襲 性 髄 膜 炎 菌 感 染 症 | - | 2 | - | 13 |
| 侵 襲 性 肺 炎 球 菌 感 染 症 | 10 | 130 | 122 | 1,359 |
| 水 痘 （ 入 院 例 に 限 る ） | 7 | 44 | 38 | 304 |
| 先 天 性 風 し ん 症 候 群 | - | - | - | 1 |
| 梅 毒 | 146 | 1,271 | 603 | 4,890 |
| 播 種 性 ク リ プ ト コ ッ ク ス 症 | - | 14 | 16 | 126 |
| 破 傷 風 | 2 | 7 | 13 | 93 |
| バ ン コ マ イ シ ン 耐 性 黄 色 プ ト ヲ 球 菌 感 染 症 | - | - | - | - |
| バ ン コ マ イ シ ン 耐 性 腸 球 菌 感 染 症 | - | 6 | 13 | 115 |
| 百 日 咳 | 12 | 256 | 69 | 2,802 |
| 風 し ん | 1 | 27 | 3 | 96 |
| 麻 し ん | - | 3 | - | 13 |
| 薬 剤 耐 性 ア シ ネ ト バ ク タ ー 感 染 症 | - | - | 1 | 10 |

注 1. 医師から直接都内の保健所長に届け出された患者数です。

2. 医師から追加して届出があった場合、数値を遡及して修正することがあります。

3. 新型コロナウイルス感染症は令和2年2月1日（第5週）より指定感染症に指定されました。

4. 新型コロナウイルス感染症の届出患者数は、厚生労働省の新型コロナウイルス感染症等情報把握・管理システム（HER-SYS）による情報管理に一元化されたため、本表には掲載していません。

資料：東京都感染症情報センター（東京都健康安全研究センター）

第8表 健康安全研究センター検査業務実績

(令和2年10月分)

| 種 類 | 検 査 数 |
|-----------------|--------|
| 総 数 | 24,736 |
| 微 生 物 検 査 | 12,794 |
| 食品・腸内細菌検査 | 2,952 |
| 病原細菌検査 | 1,895 |
| ウイルス検査 | 7,947 |
| 食 品 化 学 検 査 | 8,632 |
| 食品成分検査 | 1,155 |
| 食品添加物検査 | 2,594 |
| 残留物質検査 | 4,883 |
| 薬 事 環 境 科 学 検 査 | 3,310 |
| 医薬品検査 | 2,837 |
| 環境衛生検査 | 204 |
| 水質検査 | 268 |
| 生体影響検査 | 1 |

注：平成24年4月分より、組織変更に伴い報告の項目を変更しました。

資料：健康安全研究センター

第9表 性感染症検査実績

(令和2年10月分)

| | 梅毒血清反応検査 | | | | 性器クラミジア検査 | | | | 淋菌検査 | |
|----|---------------|--------------|------------------|-----|-----------|---------------|--------------|--------------|---------------|-----|
| | 検査数 (TPLA) | 検査数 (RPR) | 検査数 (TPHA・IC) | 陽性数 | 検査数 | 陽性数 (核酸検査) | 陽性数 (IgA) | 陽性数 (IgG) | 検査数 (核酸検査) | 陽性数 |
| 総数 | 1,072 | 417 | 373 | 51 | 139 | 8 | - | 3 | 99 | 1 |
| 男 | 763 | 331 | 309 | 47 | 81 | 2 | - | 2 | 62 | 1 |
| 女 | 309 | 86 | 64 | 4 | 58 | 6 | - | 1 | 37 | - |

注1. 梅毒血清反応検査については、平成30年4月よりTPLA及びRPRについてそれぞれの検査法による検査数を記載。

またTP抗原法による検査について、TPHA法ではなくIC法で行う自治体もあることから記載を追加。

2. クラミジア検査について、表頭に「性器」と記載を追加。

資料：感染症対策部防疫・情報管理課

第10表 大気汚染健康障害者医療費助成被認定者

(令和2年10月分)

| 疾病名 | 患者数 | 年齢階層別 | | | | | |
|----------------|---------------|------------|------------|------------|------------|------------|------------|
| | | 0～17歳 | 0～19歳 | 20～39歳 | 40～59歳 | 60～74歳 | 75歳以上 |
| | | | | | | | |
| 総数 | | | | | | | |
| 9月末 | 57,320 | 3,291 | 3,291 | 7,398 | 21,620 | 14,154 | 10,857 |
| 新規認定 (更新認定) | 20 (2,054) | 20 (71) | 20 (71) | - (239) | - (747) | - (553) | - (444) |
| 10月末 | 56,705 | 3,213 | 3,213 | 7,248 | 21,422 | 14,027 | 10,795 |
| 慢性気管支炎 | | | | | | | |
| 9月末 | - | - | - | - | - | - | - |
| 新規認定 (更新認定) | - (-) | - (-) | - (-) | - (-) | - (-) | - (-) | - (-) |
| 10月末 | - | - | - | - | - | - | - |
| 気管支ぜん息 | | | | | | | |
| 9月末 | 57,320 | 3,291 | 3,291 | 7,398 | 21,620 | 14,154 | 10,857 |
| 新規認定 (更新認定) | 20 (2,054) | 20 (71) | 20 (71) | - (239) | - (747) | - (553) | - (444) |
| 10月末 | 56,705 | 3,213 | 3,213 | 7,248 | 21,422 | 14,027 | 10,795 |
| ぜん息性気管支炎 | | | | | | | |
| 9月末 | - | - | - | - | - | - | - |
| 新規認定 (更新認定) | - (-) | - (-) | - (-) | - (-) | - (-) | - (-) | - (-) |
| 10月末 | - | - | - | - | - | - | - |
| 肺気しゅ | | | | | | | |
| 9月末 | - | - | - | - | - | - | - |
| 新規認定 (更新認定) | - (-) | - (-) | - (-) | - (-) | - (-) | - (-) | - (-) |
| 10月末 | - | - | - | - | - | - | - |

注1. 年齢階層は認定時の年齢。

2. 当月末の患者数は資格喪失等を含むため、前月末の患者数と新規認定者との合計とはならない。

3. 平成27年3月で18歳以上の新規認定の受付を終了した。

資料：健康安全部環境保健衛生課

第11表 食中毒発生状況

(令和2年 10月分)

| | 令和2年 1月 | 2月 | 3月 | 4月 | 5月 | 6月 | 7月 | 8月 | 9月 | 10月 | 11月 | 12月 | 令和2年 累計 | 2019年 同期累計 |
|-----|------------|-----|----|----|----|----|----|-------|----|-----|-----|-----|------------|---------------|
| 件数 | 11 | 19 | 11 | 3 | 5 | 6 | 10 | 7 | 8 | 13 | | | 93 | 99 |
| 患者数 | 66 | 251 | 64 | 5 | 75 | 9 | 28 | 2,560 | 16 | 31 | | | 3,105 | 726 |

注 食中毒発生件数、患者数は速報値を掲載しています。

このため、今後新たに患者が確認された場合などに変動することがあります。

資料：健康安全部食品監視課

第12表 健康安全研究センターによる監視指導状況

有害食品等の監視指導状況

監視指導状況

(令和2年10月分)

| | | | | | |
|------|-------|------|-------|-------|-------|
| 収去検査 | 立入軒数 | 収去軒数 | 収去品目数 | 検査検体数 | 違反検体数 |
| | 2,262 | 94 | 497 | 5,832 | - |

| | | | |
|------|-------|--------|-------|
| 表示検査 | 立入軒数 | 検査品目数 | 違反品目数 |
| | 2,262 | 41,964 | 232 |

理化学検査及び細菌検査

(令和2年10月分)

| 区分 食品分類 | 理化学 | | 細菌 | | 総計 | 輸入食品 の再掲 | | 収去検査 で発見さ れた違反 品目数 |
|-----------------|-------|------------|-------|------------|-------|-------------|-----|-----------------------------|
| | 検体数 | 輸入 (再掲) | 検体数 | 輸入 (再掲) | | 検体数 | 品目数 | |
| 合計 | 4,338 | 2,072 | 1,494 | 397 | 5,832 | 2,469 | 121 | - |
| 魚介類 | 417 | 93 | 115 | 57 | 532 | 150 | 3 | - |
| 無加熱摂取冷凍食品 | 157 | 157 | 22 | 22 | 179 | 179 | 8 | - |
| 加熱後摂取凍結前未加熱冷凍食品 | 146 | 52 | 98 | 11 | 244 | 63 | 2 | - |
| 加熱後摂取凍結前加熱冷凍食品 | 36 | - | 28 | - | 64 | - | - | - |
| 生食用冷凍鮮魚介類 | - | - | - | - | - | - | - | - |
| 魚介加工品 | 103 | - | 91 | - | 194 | - | - | - |
| 肉・卵類及びその加工品 | 895 | 458 | 361 | 113 | 1,256 | 571 | 9 | - |
| 牛乳・加工乳・その他の乳 | 9 | - | - | - | 9 | - | - | - |
| 乳製品 | 85 | 13 | 11 | 11 | 96 | 24 | 2 | - |
| 乳類加工品 | - | - | - | - | - | - | - | - |
| アイスクリーム類・氷菓 | - | - | - | - | - | - | - | - |
| 穀類及びその加工品 | 448 | 208 | 46 | 26 | 494 | 234 | 20 | - |
| 野菜類・果物及びその加工品 | 979 | 758 | 74 | 46 | 1,053 | 804 | 47 | - |
| 菓子類 | 464 | 78 | 308 | 59 | 772 | 137 | 8 | - |
| 清涼飲料水 | 40 | 6 | - | - | 40 | 6 | 2 | - |
| 酒 | - | - | - | - | - | - | - | - |
| 氷 | - | - | 4 | - | 4 | - | - | - |
| 調味料 | - | - | 6 | - | 6 | - | - | - |
| 調味料 | 206 | 125 | 78 | 51 | 284 | 176 | 7 | - |
| そうざい類及びその半製品 | 105 | - | 75 | - | 180 | - | - | - |
| その他の食品 | 123 | 29 | 177 | 1 | 300 | 30 | 8 | - |
| 化学的合成品及びその製剤 | 4 | - | - | - | 4 | - | - | - |
| その他の添加物 | - | - | - | - | - | - | - | - |
| 器具及び容器包装 | 121 | 95 | - | - | 121 | 95 | 5 | - |
| おもちゃ | - | - | - | - | - | - | - | - |

資料：健康安全研究センター広域監視部

第13表 食肉衛生検査所とちく検査頭数

(令和2年10月分)

| 区分 | 総数 | 牛 | こ牛 | 馬 | 豚 | めん羊 | 山羊 |
|---------|--------|-------|----|---|--------|-----|----|
| とちく検査頭数 | 27,294 | 8,628 | 1 | - | 18,665 | - | - |
| 処分頭数 | 19,815 | 6,518 | 1 | - | 13,296 | - | - |
| 禁止 | - | - | - | - | - | - | - |
| 全部廃棄 | 19 | 10 | - | - | 9 | - | - |
| 一部廃棄 | 19,796 | 6,508 | 1 | - | 13,287 | - | - |

資料：健康安全部食品監視課

第14表 市場衛生検査所業務

a. 監視指導等

(令和2年10月分)

| 対象業態数 | 監視指導 件数 | 衛生教育 | | 食中毒関連 調査件数 | 苦情処理 件数 | 表示違反 件数 |
|-------|------------|------|-----|---------------|------------|------------|
| | | 回数 | 人数 | | | |
| 2,164 | 14,301 | 20 | 623 | 2 | 68 | 10 |

b. 品目別の検査及び処理

(令和2年10月分)

| 品目 | 検査検体数 | | | 検査項目 | 不利益 処分 | 措置 |
|--------|-------|-----|----|-------|-----------|----|
| | 総数 | 適 | 不適 | | | |
| 総数 | 266 | 266 | - | 3,695 | - | 17 |
| 魚介類 | 41 | 41 | - | 467 | - | - |
| 魚介類加工品 | 3 | 3 | - | 96 | - | - |
| 乳肉製品 | - | - | - | - | - | - |
| 青果物 | 24 | 24 | - | 1,298 | - | - |
| その他 | 198 | 198 | - | 1,834 | - | 17 |

資料：健康安全部食品監視課

第15表 検案・解剖件数、死因別（監察医務院分）

a. 検案・解剖件数

（令和2年 10月分）

| | 総数 | 男 | 女 | 不詳 |
|-----------|-------|-----|-----|----|
| 検案件数 | 1,119 | 720 | 399 | - |
| 解剖件数 | 167 | 123 | 44 | - |
| （行政処置数） | - | - | - | - |
| （当院司法処置数） | - | - | - | - |
| 当院以外の司法解剖 | 48 | 34 | 14 | - |

b. 検案・解剖件数、死因別

（令和2年 9月分）

| 死因 | 総数 | 男 | 女 | 不詳 | 死因 | 総数 | 男 | 女 | 不詳 |
|----------------|-------|-----|-----|----|-----------|-----|-----|----|----|
| 総数 | 1,084 | 708 | 375 | 1 | その他不詳の外因死 | 210 | 142 | 67 | 1 |
| 病 | 610 | 373 | 237 | - | 自殺 | 139 | 92 | 47 | - |
| 感染症及び寄生虫症 | 2 | 1 | 1 | - | 中毒 | 4 | 1 | 3 | - |
| 結核 | - | - | - | - | 縊死 | 99 | 65 | 34 | - |
| その他 | 2 | 1 | 1 | - | 溺死 | 6 | 6 | - | - |
| 新生物 | 31 | 24 | 7 | - | 飛び降り | 17 | 11 | 6 | - |
| 内分泌・栄養・代謝・免疫疾患 | 21 | 14 | 7 | - | 鋭器 | 2 | 2 | - | - |
| 神経系・感覚器系の疾患 | 7 | 1 | 6 | - | 交通機関 | 11 | 7 | 4 | - |
| 循環器系の疾患 | 412 | 249 | 163 | - | その他 | - | - | - | - |
| 心疾患 | 311 | 191 | 120 | - | 他殺 | - | - | - | - |
| 脳血管障害 | 65 | 39 | 26 | - | その他及び不詳 | 71 | 50 | 20 | 1 |
| その他の循環器系疾患 | 36 | 19 | 17 | - | 不詳の死 | 199 | 156 | 43 | - |
| 呼吸器系疾患 | 33 | 25 | 8 | - | | | | | |
| 消化器系疾患 | 59 | 40 | 19 | - | | | | | |
| その他 | 45 | 19 | 26 | - | | | | | |
| 不慮の外因死 | 65 | 37 | 28 | - | | | | | |
| 交通事故 | 7 | 4 | 3 | - | | | | | |
| 転倒・転落 | 20 | 12 | 8 | - | | | | | |
| 溺水 | 7 | 3 | 4 | - | | | | | |
| 煙・火災・火焰による死 | - | - | - | - | | | | | |
| 窒息 | 7 | 3 | 4 | - | | | | | |
| 中毒 | 7 | 2 | 5 | - | | | | | |
| その他 | 17 | 13 | 4 | - | | | | | |

検案数 1,084 解剖数 158（行政処置数 158 司法処置数 -）
 当院以外の司法解剖件数 38

資料：監察医務院

第16表 都立肢体不自由児施設及び重症心身障害児施設利用状況

(令和2年 10月分)

| 施設名 | 入院等 | | | | | 外来 |
|--------------|------------|-----|-----|-----------|------------|------------|
| | 前月末 在籍数 | 入院等 | 退院等 | 月末在籍 数 | 当月患者 延数 | 当月患者 延数 |
| 肢体不自由児(者)施設 | 231 | 149 | 148 | 232 | 3,183 | 5,166 |
| 北療育医療センター | 75 | 142 | 147 | 70 | 1,793 | 3,374 |
| 入院 | 23 | 124 | 130 | 17 | 919 | ・ |
| 入園 | 16 | 18 | 17 | 17 | 567 | ・ |
| 通園 | 36 | - | - | 36 | 307 | ・ |
| 城南分園 | 56 | 4 | - | 60 | 435 | 678 |
| 通園 | 33 | 4 | - | 37 | 243 | ・ |
| 通所 | 23 | - | - | 23 | 192 | ・ |
| 城北分園 | 57 | 1 | - | 58 | 631 | 1,114 |
| 通園 | 25 | 1 | - | 26 | 254 | ・ |
| 通所 | 32 | - | - | 32 | 377 | ・ |
| 府中療育センター | 43 | 2 | 1 | 44 | 324 | - |
| 通園 | 43 | 2 | 1 | 44 | 324 | ・ |
| 重症心身障害児(者)施設 | 665 | 237 | 226 | 676 | 16,860 | 5,745 |
| 府中療育センター | 266 | 95 | 91 | 270 | 8,004 | 1,073 |
| 入院 | 3 | 4 | 3 | 4 | 121 | ・ |
| 入所 | 236 | 91 | 87 | 240 | 7,602 | ・ |
| 通所 | 27 | - | 1 | 26 | 281 | ・ |
| 北療育医療センター | 73 | 10 | 10 | 73 | 1,580 | - |
| 入所 | 38 | 10 | 10 | 38 | 1,208 | ・ |
| 通所 | 35 | - | - | 35 | 372 | ・ |
| 東大和療育センター | 143 | 66 | 64 | 145 | 3,550 | 1,830 |
| 入院 | - | 4 | 4 | - | 37 | ・ |
| 入所 | 103 | 62 | 60 | 105 | 3,267 | ・ |
| 通所 | 40 | - | - | 40 | 246 | ・ |
| よつぎ療育園 | 25 | - | - | 25 | 144 | 387 |
| 通所 | 25 | - | - | 25 | 144 | ・ |
| 東部療育センター | 158 | 66 | 61 | 163 | 3,582 | 2,455 |
| 入院 | 1 | 1 | 1 | 1 | 32 | ・ |
| 入所 | 98 | 65 | 60 | 103 | 3,186 | ・ |
| 通所 | 59 | - | - | 59 | 364 | ・ |

- 注1. 平成18年4月分より、東部療育センター（平成17年12月開所）分を計上しています。
 2. 平成20年4月分より、北療育医療センター 重心施設 通所（平成20年4月開所）分を計上しています。
 3. 平成24年4月分より、肢体不自由児(者)施設は、旧肢体不自由児施設(18歳以上の利用者を含む)の利用状況について計上しています。
 4. 平成24年4月分より、重症心身障害児(者)施設は、旧重症心身障害児施設(18歳以上の利用者を含む)の利用状況について計上しています。

資料：障害者施策推進部施設サービス支援課

第17表 B型・C型ウイルス肝炎治療医療費助成対象者

B型・C型ウイルス肝炎インターフェロン治療医療費助成対象者（3-1）

（令和2年 10月分）

| 疾病名 | 9月末 | | 認 定 | | 資 格 喪 失 | | 10月末 | | |
|----------|-----|-----|-----|-----|---------|-----|------|-----|-----|
| | 一 般 | 老 人 | 一 般 | 老 人 | 一 般 | 老 人 | 一 般 | 老 人 | 合 計 |
| 総数 | 21 | - | 1 | - | 4 | - | 18 | - | 18 |
| B型ウイルス肝炎 | 20 | - | 1 | - | 3 | - | 18 | - | 18 |
| C型ウイルス肝炎 | 1 | - | - | - | 1 | - | - | - | - |

注 平成19年10月1日より助成開始

☆当月 18 人
 ☆前月 21 人
 ☆当月-前月 ▲ 3 人増

B型ウイルス肝炎核酸アナログ製剤治療医療費助成対象者（3-2）

（令和2年 10月分）

| 疾病名 | 9月末 | | 認 定 | | 資 格 喪 失 | | 10月末 | | |
|-----|-------|-------|-----|-----|---------|-----|-------|-------|-------|
| | 一 般 | 老 人 | 一 般 | 老 人 | 一 般 | 老 人 | 一 般 | 老 人 | 合 計 |
| 総数 | 5,214 | 1,552 | 436 | 115 | 413 | 102 | 5,237 | 1,565 | 6,802 |

注 平成22年4月1日より助成開始

☆当月 6,802 人
 ☆前月 6,766 人
 ☆当月-前月 36 人増

B型・C型ウイルス肝炎インターフェロンフリー治療医療費助成対象者（3-3）

（令和2年 10月分）

| 疾病名 | 9月末 | | 認 定 | | 資 格 喪 失 | | 10月末 | | |
|-----|-----|-----|-----|-----|---------|-----|------|-----|-----|
| | 一 般 | 老 人 | 一 般 | 老 人 | 一 般 | 老 人 | 一 般 | 老 人 | 合 計 |
| 総数 | 184 | 99 | 47 | 22 | 33 | 20 | 198 | 101 | 299 |

注 平成26年9月2日より助成開始

☆当月 299 人
 ☆前月 283 人
 ☆当月-前月 16 人増

肝がん・重度肝硬変治療研究促進事業対象者（3-4）

（令和2年 10月分）

| 疾病名 | 9月末 | | 認 定 | | 資 格 喪 失 | | 10月末 | | |
|-----|-----|-----|-----|-----|---------|-----|------|-----|-----|
| | 一 般 | 老 人 | 一 般 | 老 人 | 一 般 | 老 人 | 一 般 | 老 人 | 合 計 |
| 総数 | 5 | 6 | - | - | - | - | 5 | 6 | 11 |

注 平成30年12月1日より助成開始

☆当月 11 人
 ☆前月 11 人
 ☆当月-前月 0 人増

資料：保健政策部疾病対策課

第18表 栄養指導

(令和2年度 第2四半期分)

| | 個別指導延人員 | | | | 集団指導延人員 | | | 飲食店・ 関係業者 |
|-------------------|---------|-------|-----|-----|-----------------|-------------|---------|--------------|
| | 総数 | 再 掲 | | | 総数 | 再 掲 | | |
| | | 病態別 | 訪 問 | 精 神 | | 病態別 | 精 神 | |
| 総数 (下段は回数) | 26,831 | 1,739 | 141 | 147 | 16,149 1,290 | 1,033 89 | 38 8 | 895 |
| 妊産婦 | 2,201 | 52 | - | ... | 2,089 | 41 | ... | ... |
| 乳幼児 | 22,012 | 601 | 36 | ... | 12,260 | 455 | ... | ... |
| 20歳未満 (乳幼児を除く) | 35 | 11 | 1 | ... | 420 | 125 | ... | ... |
| 20歳以上 (妊産婦を除く) | 2,583 | 1,075 | 104 | ... | 1,380 | 412 | ... | ... |

注. 市町村実施分を含みます。
資料：保健政策部健康推進課

第19表 地区組織指導等

(令和2年度 第2四半期分)

| | 指導者育成指導 | 栄養関連 地区組織指導 | 栄養展・健康展 | 他関係機関との 連絡調整 |
|------|---------|----------------|---------|-----------------|
| 実施回数 | 101 | 18 | 11 | 848 |
| 延べ人員 | 613 | 208 | 1,964 | 1,777 |

資料：保健政策部健康推進課

第20表 給食施設栄養指導等

(令和2年度 第2四半期分)

| 種 別 | 総 数 | 特定給食施設 | | | | その他の給食施設 | |
|-----------|-------|------------------------|----------------|------------------------|----------------|------------------------|----------------|
| | | 1回100食以上又は 1日250食以上 | | 1回300食以上又は 1日750食以上 | | 1回100食未満又は 1日250食未満 | |
| | | 栄 養 士 い る | 栄 養 士 い な い | 栄 養 士 い る | 栄 養 士 い な い | 栄 養 士 い る | 栄 養 士 い な い |
| 個別指導延べ施設数 | 2,386 | 750 | 193 | 315 | 55 | 677 | 396 |
| 集団指導 | 回 数 | ... | ... | ... | ... | ... | ... |
| | 延施設数 | 384 | 186 | 6 | 25 | - | 154 |

資料：保健政策部健康推進課

第21表 特定給食施設に対する指導・監督

(令和2年度 第2四半期分)

| | 指定施設 | | | | | | | |
|-----|------------|-----------------|------|--------------------------------|-----------------|------|-----------------|------|
| | 立入検査 件数 | 指導・助言件数 | | | 勧告件数 | | 命令件数 | |
| | | 管理 栄養士 配置 | 栄養管理 | (再掲) 肥満及び痩せ に関する 栄養管理 | 管理 栄養士 配置 | 栄養管理 | 管理 栄養士 配置 | 栄養管理 |
| 総件数 | - | 100 | 129 | - | - | - | - | - |

(つづき)

| 指定施設 | | 指定施設以外の特定給食施設 | | | | | |
|-----------------|------|---------------|-----------------|--------------------------------|----------|----------|------------|
| 罰則処分件数 | | 立入検査 件数 | 指導・助 言 件数 | (再掲) 肥満及び痩せ に関する 栄養管理 | 勧告 件数 | 命令 件数 | 罰則処分 件数 |
| 管理 栄養士 配置 | 栄養管理 | | | | | | |
| - | - | - | 1,129 | 13 | - | - | - |

資料：保健政策部健康推進課

第22表 結核医療費公費負担（一般医療）

（令和2年度第2四半期分）

| 区 分 | 計 |
|-----|-----|
| 申 請 | 845 |
| 合 格 | 838 |
| 承 認 | 838 |

注1. 合格とは感染症の診査に関する協議会において、

医療費公費負担（助成）が適正であると認められた者。

2. 承認とは合格した者のうち当該医療に対する費用を負担すると決定された者。

資料：感染症対策部防疫・情報管理課

第23表 結核医療費公費負担（入院医療）
（令和2年度 第2四半期分）

| 四半期区分 | 総数 |
|-----------|-----|
| 前四半期末現在 | 117 |
| 本四半期中の承認数 | 181 |
| 本四半期中の解除数 | 167 |
| 本四半期末現在 | 131 |

資料：感染症対策部防疫・情報管理課

第24表 結核健康診断

(令和2年度第2四半期分)

| 種 別 | 定期 (ただし一般住民) | | 法第17条 | | 管理検診 | |
|-----------------------|--------------------|-------|--------|-------|------|----|
| | 65歳以上の者 | その他 | 患者家族健診 | 接触者健診 | | |
| X 線 撮 影 者 数 | 51,890 | 1,705 | 240 | 1,073 | 499 | |
| か く た ん 検 査 者 数 | 413 | 2 | 1 | 1 | 3 | |
| そ の 他 の 検 査 者 数 | - | 576 | 328 | 1,489 | 3 | |
| (再掲) Q F T 検 査 | - | - | 212 | 1,034 | 1 | |
| (再掲) T - S P O T 検 査 | - | - | 114 | 510 | 2 | |
| 被 発 見 者 数 | 結 核 患 者 | - | - | 2 | 1 | - |
| | 潜在性結核感染症の者 | - | - | 10 | 29 | - |
| | 結核発病のおそれがあると診断された者 | 6 | - | 13 | 41 | 45 |

- 注1. 結核予防法の廃止及び感染症法への統合に伴い、平成19年度から報告の項目を変更した。
 2. 平成21年度から、その他の検査者数及びQ F T検査者数(再掲)を追加した。
 3. 平成25年度から、T - S P O T検査者数(再掲)及び潜在性結核感染症患者数を追加した。
 4. 平成26年度から、B C G接種者数及び乳幼児を削除した。

資料：感染症対策部防疫・情報管理課

第25表 食品衛生・環境衛生資格者養成施設数

(令和2年度 第2四半期分)

| 業種 | 前期末数 | 指定 | 取消 (廃止) | 今期末数 | 計画承認・変更承認・受理 |
|----------------------|------|----|------------|------|--------------|
| 総 数 | 117 | - | - | 117 | 39 |
| 食品衛生管理者及び 食品衛生監視員 | 38 | - | - | 38 | 7 |
| 食鳥処理衛生管理者 | - | - | - | - | - |
| 理 容 師 | 7 | - | - | 7 | 3 |
| 美 容 師 | 33 | - | - | 33 | 22 |
| 調 理 師 | 29 | - | - | 29 | 3 |
| 製 菓 衛 生 師 | 10 | - | - | 10 | 4 |

資料：健康安全部健康安全課

第26表 建築物登録営業所及び監視指導数

(令和2年度第2四半期分)

| 業種 | 前期末数 | 登録 | 廃止 | 今期末数 | 実 査 監視指導数 |
|----------------|-------|---------|----|-------|--------------|
| 総 数 | 2,287 | 9 (38) | 11 | 2,285 | 69 |
| 建築物清掃業 | 420 | 4 (11) | 2 | 422 | 19 |
| 建築物空気環境測定業 | 151 | - (-) | 1 | 150 | 1 |
| 建築物空気調和用ダクト清掃業 | 24 | - (1) | - | 24 | 1 |
| 建築物飲料水水質検査業 | 40 | - (-) | - | 40 | - |
| 建築物飲料水貯水槽清掃業 | 833 | 1 (11) | 1 | 833 | 21 |
| 建築物排水管清掃業 | 177 | 1 (9) | 1 | 177 | 12 |
| 建築物ねずみ昆虫等防除業 | 295 | 2 (2) | 1 | 296 | 4 |
| 建築物環境衛生総合管理業 | 347 | 1 (4) | 5 | 343 | 11 |

注1. ()内は再登録件数

2. 廃止には期限切れも含まれます。

資料：健康安全部環境保健衛生課

第27表 環境衛生施設数及び監視指導数

(令和2年度 第2四半期分)

| 業種 | 前期末数 | 許可 | 廃止 | 今期末数 | 監視指導数 |
|-----------|---------|-------|-------|---------|-------|
| 総数 | 236,699 | 1,154 | 1,658 | 236,195 | 6,004 |
| 理容所 | 7,907 | 66 | 116 | 7,857 | 332 |
| 美容所 | 24,233 | 492 | 403 | 24,322 | 1,267 |
| クリーニング所 | 9,674 | 94 | 193 | 9,575 | 736 |
| コインランドリー | 3,190 | 92 | 41 | 3,241 | 339 |
| 公衆浴場 | 1,942 | 16 | 23 | 1,935 | 681 |
| 普通の | 514 | 5 | 10 | 509 | 239 |
| その他の | 1,428 | 11 | 13 | 1,426 | 442 |
| コインシャワー | 77 | - | - | 77 | - |
| 旅館等 | 4,819 | 183 | 90 | 4,912 | 796 |
| 旅館・ホテル | 3,434 | 168 | 56 | 3,546 | 483 |
| 簡易宿所 | 1,374 | 14 | 34 | 1,354 | 312 |
| 下宿 | 11 | 1 | - | 12 | 1 |
| 興行場 | 968 | 25 | 16 | 977 | 238 |
| 常設 | 950 | 15 | 7 | 958 | 227 |
| 仮設 | 18 | 10 | 9 | 19 | 11 |
| プール | 2,804 | 4 | 4 | 2,804 | 512 |
| 許可 | 794 | 1 | 1 | 794 | 400 |
| 届出 | 2,010 | 3 | 3 | 2,010 | 112 |
| 水道施設 | 24,655 | 52 | 101 | 24,606 | 343 |
| 上水道 | 6 | - | - | 6 | 4 |
| 簡易水道 | 8 | - | - | 8 | 1 |
| 専用水道 | 407 | - | 3 | 404 | 77 |
| 簡易専用水道 | 24,234 | 52 | 98 | 24,188 | 261 |
| 小規模貯水槽水道等 | 137,810 | 74 | 644 | 137,240 | 298 |
| 胞衣産汚物取扱所 | 5 | - | - | 5 | - |
| 温泉利用施設 | 242 | 5 | 5 | 242 | 79 |
| 墓地等 | 10,037 | 5 | 11 | 10,031 | 47 |
| 墓地 | 9,573 | 3 | 11 | 9,565 | 33 |
| 納骨堂 | 436 | 2 | - | 438 | 12 |
| 火葬場 | 28 | - | - | 28 | 2 |
| 特定建築物 | 8,336 | 46 | 11 | 8,371 | 336 |

注 平成30年度7月分から、旅館業法改正に伴い業種区分（旅館等）を変更。

資料：健康安全部環境保健衛生課

第28表 食品衛生施設数及び監視指導数（2－1）

（令和2年度第2四半期分）

| 業種 | 前期末数 | 許可 | 廃止 | 今期末数 | 監視指導数 |
|-------------------|---------|-------|-------|---------|---------|
| 総数 | 502,968 | 8,912 | 9,557 | 502,323 | 131,830 |
| 食品衛生法第52条に規定する営業 | 299,397 | 7,543 | 7,926 | 299,014 | 75,159 |
| 飲食店営業 | 192,882 | 4,349 | 5,488 | 191,743 | 28,738 |
| 喫茶店営業 | 18,687 | 308 | 605 | 18,390 | 1,838 |
| 菓子製造業 | 22,348 | 720 | 490 | 22,578 | 3,465 |
| あん類製造業 | 52 | - | - | 52 | 26 |
| アイスクリーム類製造業 | 2,426 | 94 | 69 | 2,451 | 535 |
| 乳処理業 | 8 | - | - | 8 | 17 |
| 乳製品製造業 | 183 | 5 | - | 188 | 73 |
| 乳類販売業 | 25,209 | 367 | 548 | 25,028 | 3,704 |
| 食肉処理業 | 818 | 15 | 15 | 818 | 2,010 |
| 食肉販売業 | 15,713 | 771 | 325 | 16,159 | 4,692 |
| 食肉製品製造業 | 232 | 6 | 1 | 237 | 65 |
| 魚介類販売業 | 15,237 | 433 | 281 | 15,389 | 26,788 |
| 魚介類競り売り業 | 35 | - | - | 35 | 1,231 |
| 魚肉練り製品製造業 | 129 | 1 | 3 | 127 | 52 |
| 食品の冷凍又は冷蔵業 | 538 | 54 | 7 | 585 | 342 |
| 清涼飲料水製造業 | 84 | 2 | 4 | 82 | 42 |
| 乳酸菌飲料製造業 | 7 | - | - | 7 | 8 |
| 氷雪製造業 | 133 | - | 1 | 132 | 44 |
| 氷雪販売業 | 154 | - | 4 | 150 | 185 |
| 食用油脂製造業 | 57 | 2 | 2 | 57 | 9 |
| マーガリン又はショートニング製造業 | 3 | - | - | 3 | 1 |
| みそ製造業 | 44 | - | - | 44 | 3 |
| しょうゆ製造業 | 9 | 1 | - | 10 | 3 |
| ソース類製造業 | 99 | 2 | - | 101 | 23 |
| 酒類製造業 | 103 | 7 | - | 110 | 26 |
| 豆腐製造業 | 454 | 1 | 13 | 442 | 163 |

資料：健康安全部食品監視課

第28表 食品衛生施設数及び監視指導数（2-2）

（令和2年度第2四半期分）

| 業種 | 前期末数 | 許可 | 廃止 | 今期末数 | 監視指導数 |
|---------------------------------|---------|-------|-----|---------|--------|
| 納豆製造業 | 10 | - | - | 10 | 2 |
| 麺類製造業 | 686 | 20 | 12 | 694 | 145 |
| そうざい製造業 | 2,866 | 381 | 54 | 3,193 | 901 |
| かん詰又はびん詰食品製造業 | 61 | 1 | 2 | 60 | 11 |
| 添加物製造業 | 130 | 3 | 2 | 131 | 17 |
| 食品製造業等取締条例に規定する営業 | 42,470 | 1,032 | 763 | 42,739 | 14,328 |
| 弁当等人力販売業 | 530 | 24 | - | 554 | 184 |
| 行商 | 79 | 14 | 1 | 92 | 6 |
| 製造業 | 2,235 | 94 | 39 | 2,290 | 806 |
| 食料品等販売業 | 29,866 | 802 | 671 | 29,997 | 12,003 |
| 卵選別包装業 | 145 | 1 | 2 | 144 | 72 |
| 給食施設 | 9,615 | 97 | 50 | 9,662 | 1,257 |
| 食品衛生法施行細則第16条に規定する届出業種等 | 150,804 | 237 | 637 | 150,404 | 39,648 |
| 食品製造業 | 5,624 | 11 | 77 | 5,558 | 377 |
| 食品販売業 | 128,599 | 205 | 516 | 128,288 | 35,729 |
| 食器具容器包装及びおもちゃの製造販売業 | 8,412 | 12 | 31 | 8,393 | 2,137 |
| 添加物の製造販売業 | 8,005 | 9 | 13 | 8,001 | 1,404 |
| 乳さく取業 | 164 | - | - | 164 | 1 |
| 食品衛生法施行細則第17条に規定する生食用食肉取扱施設（再掲） | 277 | 15 | 5 | 287 | 74 |
| 東京都ふぐの取扱い規制条例に規定する営業 | 10,297 | 100 | 231 | 10,166 | 2,695 |
| ふぐ取扱所 | 3,153 | 33 | 78 | 3,108 | 905 |
| ふぐ加工製品取扱施設 | 7,144 | 67 | 153 | 7,058 | 1,790 |

注1. 食品衛生法施行細則第17条に規定する生食用食肉取扱施設は、平成24年11月1日から対象となった。

2. 東京都ふぐの取扱い規制条例に規定するふぐ加工製品取扱施設は、平成24年10月1日から対象となった。これ以前に施設数に含まれていたふぐ加工製品販売所は、条例改正により報告の対象外となった。

資料：健康安全部食品監視課

第29表 食品等の収去試験（都・区・八王子市及び町田市保健所収去分）

（令和2年度 第2四半期分）

| 種 別 | 検査品目数 | | | 適 法 | 違 反 | 違 反 率 |
|-----------------|--------|-------|--------|--------|-----|-------|
| | 合 計 | 細菌検査 | 化学検査 | | | |
| 総 数 | 19,522 | 6,172 | 13,350 | 19,512 | 10 | 0.05 |
| 魚 介 類 | 652 | 483 | 169 | 651 | 1 | 0.15 |
| 魚 介 類 加 工 品 | 204 | 104 | 100 | 204 | - | - |
| 冷 凍 食 品 | 722 | 168 | 554 | 722 | - | - |
| 肉・卵類及びその加工品 | 5,306 | 1,496 | 3,810 | 5,306 | - | - |
| 牛乳・加工乳・その他の乳 | 438 | 24 | 414 | 438 | - | - |
| 乳 製 品 | 577 | 165 | 412 | 577 | - | - |
| 乳 類 加 工 品 | 84 | 37 | 47 | 84 | - | - |
| アイスクリーム類氷菓 | 135 | 127 | 8 | 132 | 3 | 2.22 |
| 穀類及びその加工品 | 554 | 94 | 460 | 553 | 1 | 0.18 |
| 野菜類、果物及びその加工品 | 4,683 | 794 | 3,889 | 4,681 | 2 | 0.04 |
| 菓 子 類 | 1,192 | 462 | 730 | 1,192 | - | - |
| 清 涼 飲 料 | 780 | 159 | 621 | 780 | - | - |
| 酒 清 飲 料 | 53 | 3 | 50 | 53 | - | - |
| 氷 雪 | - | - | - | - | - | - |
| 水 | 79 | 78 | 1 | 79 | - | - |
| かん詰・びん詰食品 | 570 | 135 | 435 | 569 | 1 | 0.18 |
| その他の食品 | 3,388 | 1,843 | 1,545 | 3,386 | 2 | 0.06 |
| 添 加 物 | | | | | | |
| 化学的合成品及びその製剤 | - | - | - | - | - | - |
| その他の添加物 | - | - | - | - | - | - |
| 器 具 及 び 容 器 包 装 | 105 | - | 105 | 105 | - | - |
| お も ち や | - | - | - | - | - | - |

資料：健康安全部食品監視課

第30表 化製場等施設数及び監視指導数

(令和2年度 第2四半期分)

| 種 別 | 総 数 | 死亡獣畜 取扱場 | 化 製 場 | 第 8 条 準用業態 | 畜 舎 | 動物質原 料運搬業 | 運搬容器 検査証 交付数 |
|-----------|-----|-------------|-------|---------------|-----|--------------|--------------------|
| 施 設 数 | 496 | 15 | 74 | 13 | 363 | 31 | (245) |
| 監 視 指 導 数 | 316 | 8 | 4 | 211 | 7 | 86 | (322) |

注. () の運搬容器検査証交付数は、総数に含まない。

資料：健康安全部食品監視課・健康安全部環境保健衛生課

第31表 動物管理・狂犬病予防

(令和2年度 第2四半期分)

| 犬の登録頭数 (令和2年 9月末現在) | 注射済票交付数 | 犬の捕獲 又は収容 | 犬・猫の 引き取り | 負傷動物 の収容 | 返還数 (現地返還再掲) |
|---------------------------|---------|--------------|--------------|-------------|-----------------|
| 517,020 | 75,665 | 11 | 161 | 80 | 21 (2) |

(令和2年度 第2四半期分)

| 苦情処理件数 (注1) | 動物による 事故届出件数 | 動物による 事故被害者数 | 注意指導等 (注2) |
|----------------|-----------------|-----------------|---------------|
| 2,619 | 114 | 114 | 20 |

(令和2年度 第2四半期分)

| 第一種動物取扱業 登録事業所数 (2年9月末現在) | 第一種動物取扱業 登録延種別数 (2年9月末現在) | 第二種動物取扱業 届出事業所数 (2年9月末現在) | 第二種動物取扱業 届出延種別数 (2年9月末現在) | 特定動物飼育 許可軒数 (2年9月末現在) |
|---------------------------------|---------------------------------|---------------------------------|---------------------------------|-----------------------------|
| 5,224 | 7,129 | 117 | 151 | 141 |

(令和2年度 第2四半期分)

| 動物教室 | | 講習会 (注3) | | 譲渡頭数 | |
|------|------|----------|------|------|----|
| 実施回数 | 参加人数 | 実施回数 | 参加人数 | 犬 | 猫 |
| 3 | 5 | 45 | 78 | 54 | 75 |

注1. 動物取扱業、特定動物含む

2. 動物取扱業分除く

3. 譲渡前講習、譲渡講習、返還講習等

資料：健康安全部環境保健衛生課

第32表 食鳥処理場等施設数及び監視指導数

(令和2年度 第2四半期分)

| 種 別 | 食鳥処理場 | | | 届出食肉販売業者 | |
|-----------|-------|----|-------|----------|-------|
| | 施設数 | | 監視指導数 | 施設数 | 監視指導数 |
| | 認定小規模 | 一般 | | | |
| 総 数 | 258 | - | 72 | 36 | 11 |
| 特 別 区 | 235 | - | 49 | 31 | 4 |
| 八 王 子 市 | 3 | - | 2 | - | - |
| 町 田 市 | - | - | - | - | - |
| 都(多摩、島しょ) | 20 | - | 21 | 5 | 7 |

注 多摩(八王子市及び町田市を除く)

資料：健康安全部食品監視課

第33表 検案・解剖件数、死因別（多摩・島しょ地域分）

令和2年度 第2四半期分)

| 死因 | | 総数 | 男 | 女 | 不詳 | 死因 | | 総数 | 男 | 女 | 不詳 |
|---------------|---|-------|-----|-----|----|-------------|---|-----|-----|----|----|
| 総 | 数 | 1,472 | 914 | 557 | 1 | 3. 自 | 殺 | 156 | 109 | 47 | - |
| 1. 病 | 死 | 945 | 568 | 377 | - | 中 | 毒 | 19 | 15 | 4 | - |
| 感染症及び寄生虫症 | | 7 | 3 | 4 | - | 縊 | 死 | 94 | 68 | 26 | - |
| 結核 | | - | - | - | - | 溺 | 死 | - | - | - | - |
| その他 | | 7 | 3 | 4 | - | 銃 | 器 | - | - | - | - |
| (ウイルス性肝炎をふくむ) | | | | | | 焼身・熱 | 傷 | - | - | - | - |
| 新 | 生 | 47 | 32 | 15 | - | 鋭 | 器 | - | - | - | - |
| 内分泌・栄養及び | | 28 | 19 | 9 | - | 飛び降り | | 31 | 17 | 14 | - |
| 代謝疾患 | | | | | | 交通機 | 関 | 11 | 8 | 3 | - |
| 糖 | 尿 | 28 | 19 | 9 | - | その他 | | 1 | 1 | - | - |
| その他 | | - | - | - | - | 4. 他 | 殺 | 2 | - | 2 | - |
| 神経系の疾患 | | 2 | - | 2 | - | 殴 | 打 | - | - | - | - |
| 循環器系の疾患 | | 639 | 370 | 269 | - | 絞死・扼 | 死 | - | - | - | - |
| 心疾患 | | 498 | 281 | 217 | - | 鋭 | 器 | - | - | - | - |
| 脳血管障害 | | 85 | 54 | 31 | - | 鈍 | 器 | - | - | - | - |
| その他の循環器系 | | 56 | 35 | 21 | - | その他 | | 2 | - | 2 | - |
| 疾患 | | | | | | 5. その他及び不詳の | | 7 | 6 | 1 | - |
| 呼吸器系の疾患 | | 35 | 27 | 8 | - | 外因死 | | | | | |
| 消化器系の疾患 | | 65 | 53 | 12 | - | 中 | 毒 | - | - | - | - |
| その他 | | 122 | 64 | 58 | - | 溺 | 死 | - | - | - | - |
| 2. 不慮の事故又は災害 | | 184 | 101 | 83 | - | 交通事 | 故 | - | - | - | - |
| 交通事故 | | 19 | 14 | 5 | - | その他 | | 7 | 6 | 1 | - |
| 転倒・転落 | | 38 | 24 | 14 | - | 6. 不詳の死 | | 178 | 130 | 47 | 1 |
| 溺死 | | 11 | 3 | 8 | - | 人骨・人体部分 | | - | - | - | - |
| 煙、火災及び火焰による障害 | | - | - | - | - | 不 | 詳 | 178 | 130 | 47 | 1 |
| 窒息 | | 37 | 22 | 15 | - | その他 | | - | - | - | - |
| 中毒 | | 3 | 1 | 2 | - | | | | | | |
| 凍死 | | - | - | - | - | | | | | | |
| 熱傷 | | - | - | - | - | | | | | | |
| 感電 | | - | - | - | - | | | | | | |
| その他 | | 76 | 37 | 39 | - | | | | | | |

| | | | | | | | | | | |
|------------|---|-----|-------|----------|---|-----|-----|---|----|----|
| 検案件数 1,472 | { | 多摩 | 1,461 | 解剖件数 249 | { | 行政 | 143 | { | 男 | 77 |
| | | 島しょ | 11 | | | 司法等 | 106 | | 女 | 29 |
| | | その他 | - | | | | | | 不詳 | - |

資料：医療政策部医療安全課

第34表 薬事及び毒物劇物監視成績

(令和2年度 第2四半期分)

| 業 種 | | | 施設数 | 監視指導件数 | 違反発見件数 |
|-----|---|---|------------------|----------------|------------|
| 総 | | 数 | 95,120 (69,592) | 8,904 (6,323) | 332 (258) |
| 医 | 薬 | 品 | 13,104 (8,412) | 1,618 (1,208) | 184 (153) |
| | 薬 | 局 | 6,851 (5,364) | 1,060 (850) | 132 (116) |
| | 製 | 造 | 573 (329) | 52 (30) | 2 (1) |
| | | 業 | 179 … | 19 (-) | 1 (-) |
| | 専 | 業 | 394 (329) | 33 (30) | 1 (1) |
| | 製 | 局 | 730 (329) | 34 (28) | 3 (1) |
| | 造 | 業 | 150 … | 3 … | 1 … |
| | 第 | 種 | 186 … | - … | 1 … |
| | 第 | 種 | 394 (329) | 31 (28) | 1 (1) |
| | 薬 | 局 | 2,861 (2,324) | 289 (239) | 38 (35) |
| | 店 | 業 | 1,795 (61) | 121 (6) | 6 (-) |
| | 舗 | 業 | 3 (3) | - (-) | - (-) |
| | 卸 | 業 | 270 … | 4 (-) | - (-) |
| | 売 | 業 | 21 (2) | - (-) | - (-) |
| | 販 | 業 | … … | - (-) | - (-) |
| | 商 | 所 | … … | - (-) | - (-) |
| | 販 | 設 | … … | 58 (55) | 3 (-) |
| | 売 | | … … | … … | … … |
| | 業 | | … … | … … | … … |
| | 務 | | … … | … … | … … |
| | 上 | | … … | … … | … … |
| | 取 | | … … | … … | … … |
| | 扱 | | … … | … … | … … |
| | う | | … … | … … | … … |
| | 施 | | … … | … … | … … |
| | 設 | | … … | … … | … … |
| 医 | 薬 | 部 | 640 … | 1,398 (1,021) | 2 (-) |
| | 製 | 外 | 154 … | - (-) | - (-) |
| | 造 | 品 | 486 … | 2 (-) | 1 (-) |
| | 製 | 業 | … … | 1,369 (994) | 1 (-) |
| | 造 | 業 | … … | 27 (27) | - (-) |
| | 販 | 設 | … … | … … | … … |
| | 売 | | … … | … … | … … |
| | 業 | | … … | … … | … … |
| | 務 | | … … | … … | … … |
| | 上 | | … … | … … | … … |
| | 取 | | … … | … … | … … |
| | 扱 | | … … | … … | … … |
| | う | | … … | … … | … … |
| | 施 | | … … | … … | … … |
| | 設 | | … … | … … | … … |
| 化 | 粧 | 品 | 2,172 … | 1,381 (999) | 4 (-) |
| | 製 | 業 | 697 … | 2 … | - … |
| | 製 | 業 | 1,475 … | 4 … | 2 … |
| | 造 | 業 | … … | 1,347 (972) | 1 (-) |
| | 販 | 業 | … … | 28 (27) | 1 (-) |
| | 売 | 設 | … … | … … | … … |
| | 業 | | … … | … … | … … |
| | 務 | | … … | … … | … … |
| | 上 | | … … | … … | … … |
| | 取 | | … … | … … | … … |
| | 扱 | | … … | … … | … … |
| | う | | … … | … … | … … |
| | 施 | | … … | … … | … … |
| | 設 | | … … | … … | … … |
| 医 | 療 | 機 | 71,110 (55,169) | 3,916 (2,698) | 110 (82) |
| | 製 | 器 | 1,026 … | 84 (-) | - (-) |
| | 造 | 業 | 892 … | 69 (-) | - (-) |
| | 修 | 業 | 1,125 … | 267 (-) | 13 (-) |
| | 理 | 業 | 412 … | 153 (-) | 12 (-) |
| | 製 | 種 | 396 … | 83 (-) | 1 (-) |
| | 造 | 種 | 317 … | 31 (-) | - (-) |
| | 販 | 種 | 47,600 (38,157) | 1,793 (1,369) | 53 (43) |
| | 売 | 業 | 9,622 (8,220) | 807 (690) | 48 (38) |
| | 高 | 器 | 37,978 (29,937) | 986 (679) | 5 (5) |
| | 度 | 器 | … … | - (-) | - (-) |
| | 管 | 器 | … … | - (-) | - (-) |
| | 理 | 器 | 20,467 (17,012) | 1,675 (1,302) | 43 (39) |
| | 一 | 業 | 7,098 (6,186) | 585 (508) | 41 (37) |
| | 般 | 器 | 13,369 (10,826) | 1,090 (794) | 2 (2) |
| | 医 | 器 | … … | - (-) | - (-) |
| | 療 | 器 | … … | - (-) | - (-) |
| | 機 | 器 | … … | - (-) | - (-) |
| | 器 | 器 | … … | 28 (27) | 1 (-) |
| | 業 | 設 | … … | … … | … … |
| | 務 | | … … | … … | … … |
| | 上 | | … … | … … | … … |
| | 取 | | … … | … … | … … |
| | 扱 | | … … | … … | … … |
| | う | | … … | … … | … … |
| | 施 | | … … | … … | … … |
| | 設 | | … … | … … | … … |

| 業 種 | 施 設 数 | 監視指導件数 | 違反発見件数 |
|---------------|----------------|------------|----------|
| 体外診断用医薬品 | 129 … | 80 (63) | 1 (-) |
| 製造業 | 42 … | 4 … | - … |
| 製造販売業 | 87 … | 13 … | 1 … |
| 業務上取扱う施設 | … … | 63 (63) | - (-) |
| 再生医療等製品 | 92 … | 18 (14) | 1 (-) |
| 製造業 | … … | - (-) | - (-) |
| 製造販売業 | 8 … | - (-) | - (-) |
| 販売業 | 84 … | 4 (-) | 1 (-) |
| 業務上取扱う施設 | … … | 14 (14) | - (-) |
| 指定薬物を取り扱う施設 | … … | - (-) | - (-) |
| 供 血 採 血 | 18 … | - (-) | - (-) |
| 採 血 業 | 18 … | - (-) | - (-) |
| 毒 物 ・ 劇 物 | 7,855 (6,011) | 493 (320) | 30 (23) |
| 製 造 業 | 152 … | 13 (-) | - (-) |
| 輸 入 業 | 890 … | 75 (-) | 6 (-) |
| 特定毒物研究者・使用者 | 116 … | 1 (-) | - (-) |
| 販 売 業 | 6,432 (5,768) | 346 (304) | 22 (22) |
| 業 務 上 取 扱 者 | 265 (243) | 58 (16) | 2 (1) |
| 電 気 め っ き 業 | 244 (225) | 22 (14) | 2 (1) |
| 金 属 熱 処 理 業 | 4 (2) | 1 (1) | - (-) |
| 運 送 業 | 17 (16) | 1 (1) | - (-) |
| し ろ あ り 防 除 業 | - (-) | - (-) | - (-) |
| 非届出業務上取扱者 | … … | 34 (-) | - (-) |

注1. 施設数は各四半期末現在数。

2. () は特別区所管分及び保健所設置市(八王子市・町田市)所管分を再掲。

3. 平成15年7月30日付法改正に伴い、「供血あっせん業」を削除。

4. 平成26年11月25日付法改正に伴い、「体外診断用医薬品」及び「再生医療等製品」を追加。
「医療機器賃貸業」を「医療機器貸与業」に名称変更。

資料：健康安全部薬務課

第35表 特定建築物等の監視指導状況

a. 監視指導状況 (令和2年度 第2四半期分)

| 総数 | 内 訳 | | | | 行政処分 |
|-----|------|------|---------|-----------|------|
| | 精密検査 | 一般検査 | その他の検査等 | 建築確認申請時指導 | |
| 336 | 16 | 242 | 31 | 47 | - |

b. 特定建築物立入検査における空気環境等調査結果

| 測定項目 | 温度 | 湿度 | 気流 | 二酸化炭素 | 一酸化炭素 | 浮遊粉じん | 残留塩素 |
|-----------|-------|--------|------|--------|-------|-------|--------|
| 不適合数/調査件数 | 8/192 | 32/190 | 2/86 | 15/196 | 0/191 | 0/106 | 14/228 |

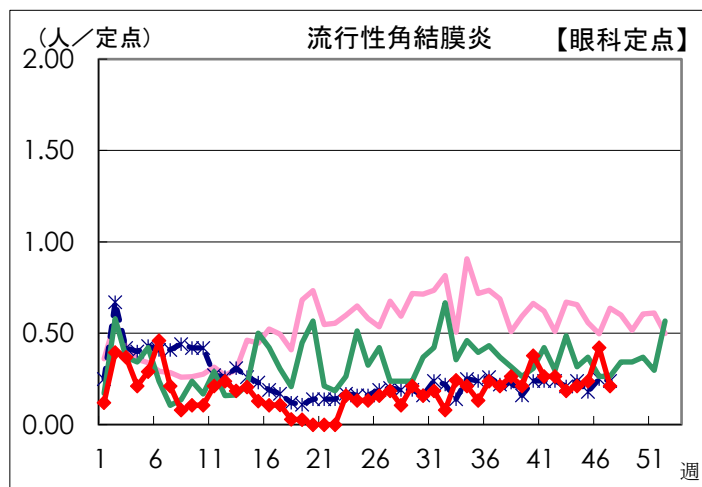
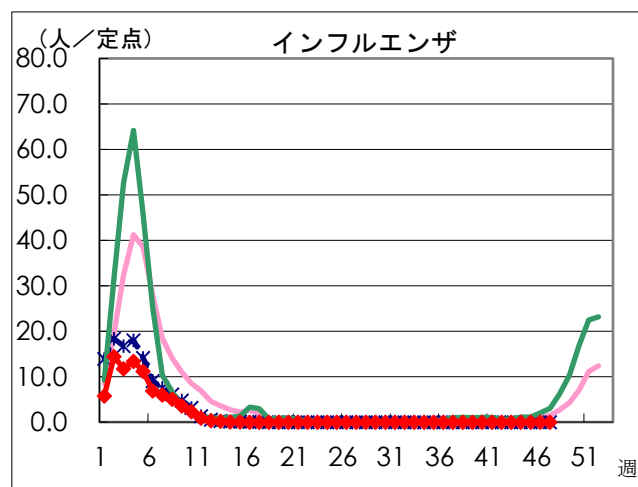
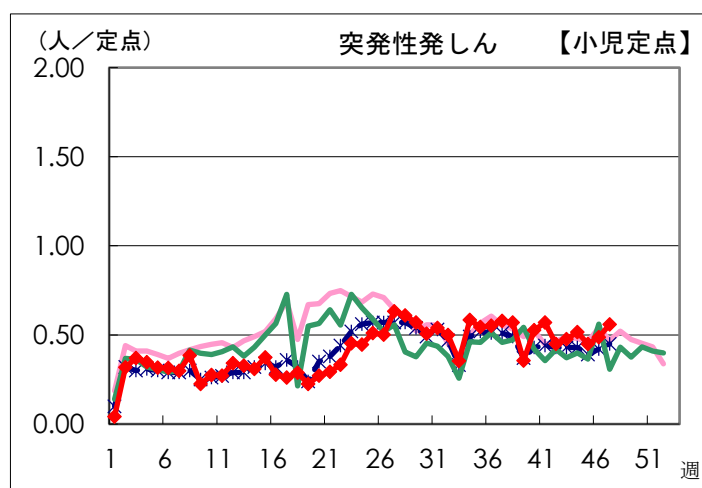
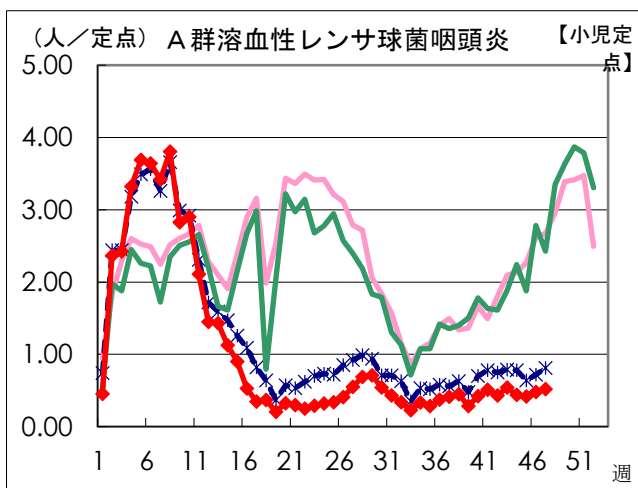
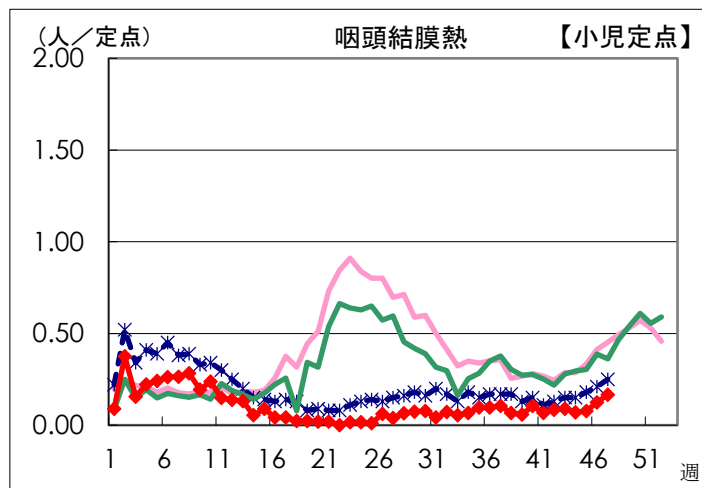
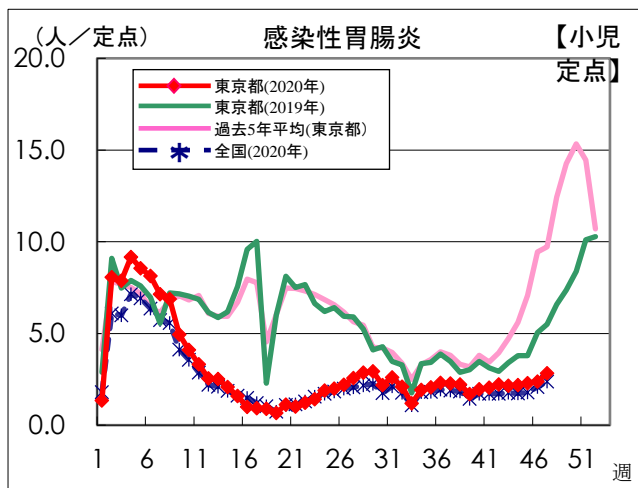
注. 平成22年度より、東京都総数を計上することに伴い項目を修正。

資料：健康安全部環境保健衛生課

感染症発生動向調査

週別定点あたり患者報告数推移

- 定点数：小児科医療機関 264 定点、眼科医療機関 39 定点
(インフルエンザは「小児科」と「内科」の医療機関 419 定点)
- 期 間：2020年第47週現在



資料：東京都健康安全研究センター（感染症情報センター）