

# 月報

2020.11

## 福祉行政・衛生行政統計

---

目

次

---

- 福祉行政統計編..... 1
  - 衛生行政統計編..... 21
- 



東京都福祉保健局

## 表章記号の規約

計数のない場合	—
計数不明又は計数を表章することが不適當な場合	…
統計項目のありえない場合	・
比率を微小（0.05未満）の場合	0.0
減少をあらわす場合	▲又は△

注 本書に掲載の数値は速報値のため、今後公表される数値と相違する場合があります。  
また、数値は四捨五入のため、総数と内訳の合計が一致しない場合があります。

# 福祉行政統計

1	地域別指標	2
2	生活保護	
(1)	保護の対象	4
(2)	保護費	5
(3)	保護施設	5
3	低所得者福祉	
(1)	生活福祉資金	6
(2)	城北労働・福祉センター	6
4	高齢者福祉	
(1)	高齢者福祉相談	7
(2)	高齢者福祉施設	7
(3)	高齢者医療	7
(4)	介護保険	7
5	児童福祉	
(1)	児童相談	10
(2)	児童福祉施設	11
(3)	里親及び小規模住居型児童養育事業（ファミリーホーム）	11
6	ひとり親福祉	
(1)	ひとり親相談	12
(2)	母子生活支援施設	12
(3)	母子福祉資金・父子福祉資金	12
(4)	児童扶養手当	13
7	女性福祉	
(1)	女性相談	14
(2)	婦人保護施設	15
8	障害者福祉	
(1)	障害者の手帳	16
(2)	障害者の相談・援護	16
(3)	障害者医療	17
(4)	障害者（児）の施設	18
(5)	特別児童扶養手当・特別障害者手当・障害児福祉手当等	20
(6)	心身障害者扶養年金	20

# 衛生行政統計

1	東京都保健医療情報センター運営状況	23
2	小児慢性特定疾病等医療券交付	24
3	自立支援医療費（精神通院）	25
4	精神保健福祉センター実績	26
5	難病医療費等助成対象者	28
6	エイズ相談件数・HIV検査者数	35
7	感染症発生動向調査全数把握対象疾患届出患者数	36
8	健康安全研究センター検査業務実績	38
9	性感染症検査実績	39
10	大気汚染健康障害者医療費助成被認定者	40
11	食中毒発生状況	41
12	健康安全研究センターによる監視指導状況	42
13	食肉衛生検査所とちく検査頭数	43
14	市場衛生検査所業務	44
15	検案・解剖件数、死因別（監察医務院分）	45
16	都立肢体不自由児施設及び重症心身障害児施設利用状況	46
17	B型・C型ウイルス肝炎治療医療費助成対象者	47
	感染症発生動向調査	48

# 福祉行政統計 編

1 地域別指標 その1

	(a) 都の人口(初日)		(b) 生活保護(月中)				(c) 保育所 在籍者数 (初日)	私的 契約 ・再掲	
	世帯	人員 (A)	世帯	人員 (B)	保護率% (B)/(A)	前年同月 保護率%			
総数	7,161,507	13,963,751	231,256	282,038	20.2	20.4	286,771	13	総
区部計	5,153,478	9,659,769	172,457	207,391	21.5	21.7	201,271	-	区
千代田区	38,251	67,130	573	616	9.2	9.6	1,651	-	千
中央区	93,423	169,612	1,038	1,165	6.9	6.8	4,995	-	中
港区	138,459	258,872	1,710	1,974	7.6	7.9	5,584	-	港
新宿区	214,392	345,439	8,859	9,997	28.9	28.8	6,540	-	新
文京区	129,727	236,258	1,912	2,114	8.9	9.2	5,583	-	文
台東区	123,227	209,979	7,527	8,079	38.5	39.6	3,345	-	台
墨田区	144,803	270,815	6,361	7,679	28.4	29.0	6,267	-	墨
江東区	264,862	523,761	7,672	9,423	18.0	18.5	13,515	-	江
品川区	232,571	417,260	4,532	5,199	12.5	13.1	10,659	-	品
目黒区	153,510	288,006	2,389	2,713	9.4	9.6	5,755	-	目
大田区	396,443	740,410	13,253	15,844	21.4	21.9	14,206	-	大
世田谷区	494,016	943,245	8,829	10,222	10.8	11.0	17,325	-	世
渋谷区	143,260	235,685	2,693	2,967	12.6	12.8	5,124	-	世
中野区	209,176	341,603	6,865	7,655	22.4	22.3	6,028	-	中
杉並区	329,025	585,671	6,417	7,213	12.3	12.6	12,125	-	杉
豊島区	183,094	297,677	6,025	6,616	22.2	22.3	6,096	-	豊
北区	191,353	353,853	7,637	8,997	25.4	25.9	8,384	-	北
荒川区	109,415	217,832	5,159	6,056	27.8	28.4	5,547	-	荒
板橋区	315,906	582,857	14,356	18,090	31.0	31.1	11,737	-	板
練馬区	363,540	743,684	13,360	16,807	22.6	22.3	15,137	-	練
足立区	338,448	683,431	18,971	24,270	35.5	35.8	12,426	-	足
葛飾区	218,673	454,481	10,715	13,467	29.6	29.9	10,590	-	葛
江戸川区	327,904	692,208	15,604	20,228	29.2	29.3	12,652	-	江
市部計	1,972,852	4,223,439	57,644	73,149	17.3	17.5	83,464	-	市
八王子市	266,409	576,539	7,499	9,413	16.3	16.3	10,458	-	市
立川市	89,820	181,292	3,887	4,902	27.0	27.5	3,833	-	立
武蔵野市	77,243	149,152	1,660	1,881	12.6	12.8	2,645	-	武
三鷹市	95,272	194,225	2,527	3,023	15.6	16.2	3,862	-	三
青梅市	56,490	132,891	2,172	2,922	22.0	21.9	3,018	-	青
府中市	124,936	263,627	4,119	5,277	20.0	20.0	5,432	-	府
昭島市	50,739	112,249	1,742	2,174	19.4	19.4	2,721	-	昭
調布市	118,898	240,410	2,630	3,146	13.1	12.9	5,790	-	調
町田市	196,719	434,607	5,796	7,721	17.8	18.0	6,778	-	町
小金井市	63,627	127,003	1,597	1,776	14.0	14.0	2,622	-	小
小平市	88,487	196,879	2,367	3,016	15.3	16.4	3,680	-	小
日野市	90,369	190,608	2,156	2,755	14.5	14.2	3,942	-	日
東村山市	68,018	150,643	2,477	3,160	21.0	22.0	2,417	-	日
国分寺市	63,739	129,357	984	1,177	9.1	9.2	2,945	-	東
国立市	36,467	75,347	928	1,166	15.5	15.2	1,568	-	分
福生市	27,764	56,763	910	1,113	19.6	19.2	1,326	-	国
狛江市	42,460	83,953	1,018	1,168	13.9	14.0	1,869	-	福
東大和市	37,161	84,248	1,363	1,859	22.1	22.6	1,892	-	狛
清瀬市	34,145	75,373	1,640	2,169	28.8	28.9	1,321	-	和
東久留米市	52,368	116,475	1,703	2,220	19.1	19.3	2,207	-	清
武蔵村山市	29,845	71,109	1,211	1,678	23.6	24.1	1,911	-	久
多摩市	69,357	147,492	1,898	2,474	16.8	16.7	2,440	-	村
稲城市	39,978	92,444	874	1,126	12.2	12.0	2,085	-	多
羽村市	23,750	54,028	656	862	16.0	15.1	1,172	-	稲
あきる野市	32,388	79,697	689	943	11.8	12.3	1,753	-	羽
西東京市	96,403	207,028	3,141	4,028	19.5	19.6	3,777	-	あ
郡部計	22,259	55,944	721	1,000	17.9	17.6	1,352	-	西
瑞穂町	13,572	32,115	557	799	24.9	23.9	658	-	郡
日の出町	5,889	17,030	80	103	6.0	6.6	536	-	瑞
檜原村	822	1,970	19	20	10.2	11.0	45	-	日
奥多摩町	1,976	4,829	64	77	15.9	15.9	113	-	出
その他			1	1					町
島部計	12,918	24,599	434	498	20.2	20.0	684	13	村
大島	5,983	11,822	168	197	16.7	16.2	332	-	奥
大島町	3,699	7,117	138	164	23.0	22.3	199	-	多
利島村	201	331	-	-	0.0	0.0	13	-	摩
新島村	1,263	2,541	17	20	7.9	8.4	58	-	町
神津島村	820	1,833	13	13	7.1	6.4	62	-	村
三宅	1,518	2,555	54	68	26.6	26.3	65	-	移
三宅村	1,325	2,227	54	68	30.5	30.2	65	-	島
御蔵島村	193	328	-	-	0.0	0.0	-	-	支
八丈	3,864	7,188	192	212	29.5	30.0	229	-	大
八丈町	3,740	7,017	192	212	30.2	30.7	229	-	利
青ヶ島村	124	171	-	-	0.0	0.0	-	-	新
小笠原	1,553	3,034	20	21	6.9	5.9	58	13	神
小笠原村	1,553	3,034	20	21	6.9	5.9	58	13	支

資料：(a)総務局統計部、(b)生活福祉部保護課、(c)少子社会対策部保育支援課  
(注) 1. 「都の人口」は「東京都の人口(推計)」総務局統計部による。  
2. 生活保護(月中)については停止中のものも含む。

その2

	(d) 幼保連携型 認定こども園 在籍者数 (初 日)	私 的 契 約 ・再掲	(e) 身体障害者 手帳交付台帳 登録数 (月 末)	(f) 知的障害者 「愛の手帳」交付数 (交付台帳登録数) (月 末)	(g) 精神障害者 保健福祉手帳 交付数 (月 中)	(h) 国民健康保険 被保険者数 (月 末)	(i) 介護保険 第1号 被保険者数 (月 末)	
総 数	3,673	-	489,713	94,634 ( 11 )	3,895	2,837,910	3,150,203	総
区 部 計	2,232	-	337,151	59,214	2,501	1,946,867	2,071,483	区
千代田区	-	-	2,414	242	13	10,644	11,335	千
中央区	4	-	3,703	554	20	27,653	25,394	中
港区	1	-	7,915	1,074	49	52,164	44,867	港
新宿区	355	-	13,678	1,649	74	88,448	68,857	新
文京区	2	-	6,368	1,061	39	40,294	44,081	文
台東区	73	-	9,781	1,028	46	47,453	46,646	台
墨田区	341	-	9,162	1,776	96	54,273	61,828	墨
江東区	282	-	18,997	3,481	142	95,287	113,900	江
品川区	1	-	14,419	2,086	51	72,035	83,144	品
目黒区	5	-	7,791	1,333	34	56,656	56,109	目
大田区	-	-	28,365	4,702	110	132,606	167,628	大
世田谷区	469	-	24,812	4,688	234	182,866	186,456	世
渋谷区	2	-	6,779	940	46	52,828	43,755	渋
中野区	176	-	10,603	1,670	85	77,645	68,664	中
杉並区	4	-	16,285	2,827	150	118,878	121,258	杉
豊島区	3	-	10,038	1,394	64	69,894	58,117	豊
北区	92	-	17,364	2,620	141	74,305	88,381	北
荒川区	-	-	9,537	1,407	86	48,123	50,683	荒
板橋区	-	-	21,764	4,137	181	118,770	132,975	板
練馬区	3	-	24,454	5,241	256	142,284	162,352	練
足立区	150	-	30,559	6,006	221	151,020	171,582	足
葛飾区	257	-	17,898	3,598	184	99,101	114,896	葛
江戸川区	12	-	24,465	5,700	179	133,640	148,575	江
市 部 計	1,440	-	148,173	34,514	1,359	868,088	1,051,958	市
八王子市	358	-	15,635	4,871	226	125,047	152,058	八
立川市	10	-	7,337	1,586	50	37,817	44,940	立
武蔵野市	-	-	4,268	1,267	49	29,245	33,097	武
三鷹市	-	-	5,931	1,279	70	37,582	41,319	三
青梅市	3	-	6,759	1,292	42	31,026	39,146	青
府中市	-	-	8,725	2,073	101	50,932	57,757	府
昭島市	147	-	3,951	999	52	24,304	29,793	昭
調布市	1	-	8,877	1,597	58	45,694	51,558	調
町田市	332	-	16,277	3,952	120	87,917	115,650	町
小金井市	81	-	3,291	750	37	22,544	26,462	小
小平市	-	-	6,942	1,628	57	38,415	45,514	平
日野市	7	-	5,937	1,459	30	35,230	46,579	日
東村山市	87	-	7,536	1,454	66	32,168	40,226	東
国分寺市	6	-	3,962	881	24	23,539	27,885	国
国立市	63	-	2,649	606	33	16,106	18,095	国
福生市	-	-	2,067	474	17	15,002	15,063	福
狛江市	-	-	2,767	499	15	17,015	20,140	狛
東大和市	1	-	3,327	735	44	18,431	23,365	和
清瀬市	-	-	4,380	713	24	16,354	20,913	清
東久留米市	-	-	4,526	1,055	35	24,968	33,496	久
武蔵村山市	-	-	3,153	752	27	16,770	19,073	村
多摩市	120	-	5,154	1,154	70	32,367	42,746	多
稲城市	92	-	2,796	581	23	16,850	19,760	稲
羽村市	131	-	1,949	538	9	12,024	14,452	羽
あきる野市	1	-	2,948	802	23	19,077	23,410	あ
西東京市	-	-	7,029	1,517	57	41,664	49,461	西
郡 部 計	1	-	2,724	648	26	14,704	17,788	郡
瑞穂町	1	-	1,413	375	9	8,696	9,313	瑞
日の出町	-	-	688	187	8	4,054	5,290	日
檜原村	-	-	152	30	4	612	968	檜
奥多摩町	-	-	471	56	5	1,342	2,217	奥
島 部 計	-	-	1,665	247	9	8,251	8,974	島
大 島	-	-	1,061	138	2	4,000	4,579	支
大島町	-	-	646	95	2	2,339	2,810	大
利島村	-	-	23	6	-	94	82	利
新島村	-	-	257	20	-	802	1,089	新
神津島村	-	-	135	17	-	765	598	神
三 宅	-	-	92	32	1	737	1,003	支
三宅村	-	-	87	31	1	634	947	三
御蔵島村	-	-	5	1	-	103	56	御
八 丈	-	-	363	68	5	2,547	2,955	支
八丈町	-	-	350	68	5	2,512	2,919	八
青ヶ島村	-	-	13	-	-	35	36	青
小 笠 原	-	-	149	9	1	967	437	支
小笠原村	-	-	149	9	1	967	437	小

資料：(d) 少子社会対策部保育支援課、(e) (f) 東京都心身障害者福祉センター、(g) 中部総合精神保健福祉センター、  
(h) 保健政策部国民健康保険課、(i) 高齢社会対策部介護保険課

- (注) 1. 「愛の手帳」交付数の( )は都心施設に入所している場合等で福祉事務所の決定していない者。  
2. 精神障害者保健福祉手帳交付数について「月中」とは、当該月中に発行した数である。  
3. 介護保険第1号被保険者数は速報値であり、今後変動する場合があります。  
確定値は後日、ホームページの「東京都介護サービス情報」に掲載しますので、参照してください。

アドレス [https://www.fukushihoken.metro.tokyo.lg.jp/kourei/hoken/kaigo\\_lib/info/chosa/geppo/index.html](https://www.fukushihoken.metro.tokyo.lg.jp/kourei/hoken/kaigo_lib/info/chosa/geppo/index.html)

## 2 生活保護

### (1) 保護の対象

#### 2-1 被保護世帯及び被保護者数（扶助の種類別）（月中）

	保護世帯数・人員（実数）							
	総数	現に保護を受けたもの						保護停止中のもの
			高齢者世帯	母子世帯	障害者世帯	傷病者世帯	その他の世帯	
世帯	231,256	230,375	125,473	9,037	25,810	32,443	37,612	881
人員	282,038	280,808	135,620	23,850	29,606	38,166	53,566	1,230

	扶 助 の 種 類							
	生活扶助	住宅扶助	教育扶助	介護扶助	医療扶助	出産扶助	生業扶助	葬祭扶助
世帯	203,341	207,889	7,575	49,228	202,083	6	4,375	612
人員	248,066	253,891	10,822	50,733	238,374	6	4,826	612

(注) 世帯類型は、平成29年4月から追加

資料：生活福祉部保護課

#### 2-2 被保護世帯数（世帯類型、労働力類型別）（月中）

	総数	単 身 者 世 帯						2 人 以 上 の 世 帯							
		計	高齢者世帯	障害者世帯	傷病者世帯	その他世帯	医療扶助単給(再掲)	計	高齢者世帯	母子世帯	障害者世帯	傷病者世帯	その他世帯	医療扶助単給(再掲)	
総 数	230,375	193,562	115,462	22,877	28,110	27,113	6,991	36,813	10,011	9,020	2,933	4,333	10,516	287	
世帯主が働いている世帯	常用勤労者	23,516	16,759	4,928	2,084	1,896	7,851	184	6,757	419	3,527	180	182	2,449	53
	日雇労働者	3,911	3,297	1,343	316	345	1,293	27	614	92	221	18	26	257	8
	内職者	1,008	872	197	415	98	162	17	136	9	41	30	8	48	1
	その他就業者	3,612	3,133	799	1,157	397	780	30	479	84	161	47	28	159	4
世帯員が働いている	4,408	・	・	・	・	・	・	4,408	558	402	586	870	1,992	42	
働いていない	193,920	169,501	108,195	18,905	25,374	17,027	6,733	24,419	8,849	4,668	2,072	3,219	5,611	179	
就労世帯の就労収入額(単位 千円)	2,140,378	1,089,390	278,710	98,219	116,972	595,490	20,283	1,050,988	61,867	389,436	57,607	84,698	457,380	17,200	

(注) 1. 就労世帯の就労収入額は、平成29年4月から追加

2. 就労世帯の就労収入額について、総数と内訳の計が一致しないのは、端数処理のためである。

資料：生活福祉部保護課

#### 2-3 介護扶助受給者数（月中）

		総 数	介 護 扶 助 単 給	介 護 扶 助 併 給
総 数		50,733	671	50,062
施 設	介護老人福祉施設	3,701	133	3,568
	介護老人保健施設	1,715	326	1,389
	介護療養型医療施設	215	63	152
	介護医療院	103	26	77
	地域密着型介護老人福祉施設	17	1	16
居 宅 介 護		34,997	100	34,897
介 護 予 防		9,985	22	9,963

(注) 介護医療院は、地域包括ケアシステムの強化のための介護保険法等の一部を改正する法律（平成29年法律第52号）により、平成31年4月から追加

資料：生活福祉部保護課



2-4 医療扶助受給者数（月中）

	総 数			入 院			入 院 外		
	計	単 給	併 給	計	単 給	併 給	計	単 給	併 給
総 数	238,374	7,708	230,666	14,542	4,865	9,677	223,832	2,843	220,989
精 神 病	11,245	3,449	7,796	5,854	3,386	2,468	5,391	63	5,328
そ の 他	227,129	4,259	222,870	8,688	1,479	7,209	218,441	2,780	215,661

資料：生活福祉部保護課

2-5 保護の開始・廃止の状況

	前月末 現在 未処理 件数	申請 件数	申 請 取 下 げ 件 数	申 請 却 下 件 数	保 護 開 始			月 末 現 在 未 処 理 件 数	保 護 廃 止			保 護 変 更	
					決 定	転入 (再掲)	職権保護 (再掲)		決 定	一時的 扶助 (再掲)	転出 (再掲)	増	減
世 帯	1,345	2,316	44	67	2,145	122	20	1,425	2,015	6	256	・	・
人 員	・	・	・	・	2,612	179	20	・	2,310	6	355	186	400

資料：生活福祉部保護課

(2) 保護費

2-6 保護費（扶助の種類別）

	総 数	扶 助 費								
		計	生活扶助	住宅扶助	教育扶助	介護扶助	医療扶助	出産扶助	生業扶助	葬祭扶助
扶助額 (千円)	45,323,246	44,984,359	13,536,191	9,985,648	99,751	1,075,351	20,111,476	517	49,288	126,136

(つづき)

保護施設事務費	委託事務費	就労自立 給付金	進学準備 給付金
326,837	435	8,215	3,400

- (注) 1. 就労自立給付金は、生活保護法の一部改正により平成26年7月から追加  
 2. 進学準備給付金は、生活保護法の一部改正により平成30年6月から追加  
 3. 保護施設事務費及び委託事務費は、日常生活支援住居施設の創設に伴う委託事務費の支弁が施行されたことにより、令和2年4月から保護施設事務費と委託事務費に分離

資料：生活福祉部保護課

(3) 保護施設

2-7 保護施設の状況（月末）

		施 設 数	定 員	被 保 護 者					自費入所者
				在 籍 人 員			入 所 人 員 ( 月 中 )	退 所 人 員 ( 月 中 )	在 籍 人 員
				総 数	都 内	都 外 委 託			
救護施設	総 数	10	911	1,046	923	123	11	14	12
	公 立	-	-	11	-	11	-	-	-
	私 立	10	911	1,035	923	112	11	14	12
更生施設	総 数	11	850	684	684	-	50	68	-
	公 立	8	580	459	459	-	38	51	-
	私 立	3	270	225	225	-	12	17	-
宿所提供 施設	総 数	10	696	237	237	-	101	88	7
	公 立	9	636	185	185	-	75	78	7
	私 立	1	60	52	52	-	26	10	-

資料：生活福祉部計画課

3 低所得者福祉

(1) 生活福祉資金

3-1 生活福祉資金貸付決定状況

	新規申請	新 規 貸 付 決 定						
		総数	福祉費	緊急小口 資金	教育支援 資金	総合支援 資金	不動産担保型 生活資金	不動産担保型 生活資金 (要保護向け)
件 数	11,484	11,484	2	5,593	190	5,696	-	3
金 額 (円)	4,076,676,000	4,076,676,000	647,000	1,100,994,000	127,135,000	2,820,950,000	-	26,950,000

資料：生活福祉部地域福祉課

(2) 城北労働・福祉センター

3-2 城北労働・福祉センターの利用状況

相 談 受 付 数	相 談 延 件 数									
	総 数	労 働	医 療	生 活 保 護 法 関 係	そ の 他 の 福 祉 法 関 係	応 急 援 護				そ の 他
						給 食	交 通	物 品	宿 泊	
154	158	18	2	3	-	23	-	17	24	71

資料：生活福祉部保護課

4 高齢者福祉

(1) 高齢者福祉相談

4-1 養護老人ホームの入所に係る相談及び待機者数の状況

相談取扱実人員	左のうち申請受理件数	入所待機者数(月末)
135	19	107

資料：高齢社会対策部計画課

(2) 高齢者福祉施設

4-2 養護・特別養護老人ホーム(介護老人福祉施設)の状況(月末)

	施設数	定員	現在員数					入所人員	退所人員	
			総数	措置人員			その他			
				都内	都外委託	計				
養護老人ホーム	総数	32	3,391	3,482	3,210	272	3,482	36	46	
	公立	-	-	19	-	19	19	-	-	
	私立	32	3,391	3,463	3,210	253	3,463	36	46	
特別養護老人ホーム (介護老人福祉施設)	総数	563	50,781	48,147	68	-	68	48,079	1,341	1,383
	公立	47	4,045	3,880	20	-	20	3,860	108	102
	私立	516	46,736	44,267	48	-	48	44,219	1,233	1,281

資料：高齢社会対策部施設支援課

4-3 軽費・有料老人ホームの状況(月末)

	施設数	定員	在籍人員	入所人員	退所人員	
軽費老人ホーム (ケアハウス)	総数	44	2,136	1,971	53	52
	公立	8	374	323	5	1
	私立	36	1,762	1,648	48	51
都市型軽費老人ホーム	総数	84	1,450	1,404	37	27
	公立	-	-	-	-	-
	私立	84	1,450	1,404	37	27
軽費老人ホーム (A型)	総数	8	600	588	6	7
	公立	-	-	-	-	-
	私立	8	600	588	6	7
軽費老人ホーム (B型)	総数	1	50	47	-	-
	公立	1	50	47	-	-
	私立	-	-	-	-	-
有料老人ホーム	937	56,856	45,786	1,295	1,210	

資料：高齢社会対策部施設支援課

(3) 高齢者医療

4-4 高齢者医療制度対象者数(月末)

平成20年3月で制度終了のため削除

(4) 介護保険

4-5 第1号被保険者数

前月末現在	当月中増	当月中減	当月末現在
3,149,857	13,115	12,769	3,150,203

資料：高齢社会対策部介護保険課

4-6 要介護（要支援）認定者数

	要支援 1	要支援 2	計	要介護 1	要介護 2	要介護 3	要介護 4	要介護 5	計	合計
第1号被保険者	95,975	80,364	176,339	125,220	103,232	78,527	76,111	57,051	440,141	616,480
65歳以上70歳未満	3,211	3,170	6,381	3,970	3,807	2,380	2,347	2,116	14,620	21,001
70歳以上75歳未満	8,286	7,310	15,596	9,349	8,612	5,911	5,318	4,436	33,626	49,222
75歳以上80歳未満	15,904	12,631	28,535	17,201	13,911	9,497	8,441	6,937	55,987	84,522
80歳以上85歳未満	26,041	19,858	45,899	29,404	21,740	15,021	13,548	10,541	90,254	136,153
85歳以上90歳未満	27,716	22,995	50,711	36,747	27,943	21,006	19,464	14,168	119,328	170,039
90歳以上	14,817	14,400	29,217	28,549	27,219	24,712	26,993	18,853	126,326	155,543
第2号被保険者	1,194	1,772	2,966	2,115	2,829	1,931	1,577	1,922	10,374	13,340
総数	97,169	82,136	179,305	127,335	106,061	80,458	77,688	58,973	450,515	629,820

資料：高齢社会対策部介護保険課

4-7 居宅介護（支援）サービス受給者数

	予防給付			介護給付							合計
	要支援 1	要支援 2	計	経過的 要介護	要介護 1	要介護 2	要介護 3	要介護 4	要介護 5	計	
第1号被保険者	26,457	37,026	63,483	-	96,334	86,880	54,426	41,383	27,429	306,452	369,935
第2号被保険者	385	933	1,318	-	1,527	2,368	1,402	1,002	1,119	7,418	8,736
総数	26,842	37,959	64,801	-	97,861	89,248	55,828	42,385	28,548	313,870	378,671

資料：高齢社会対策部介護保険課

4-8 地域密着型（介護予防）サービス受給者数

	予防給付			介護給付							合計
	要支援 1	要支援 2	計	経過的 要介護	要介護 1	要介護 2	要介護 3	要介護 4	要介護 5	計	
第1号被保険者	134	201	335	-	22,593	19,479	13,478	8,265	5,434	69,249	69,584
第2号被保険者	-	-	-	-	253	344	277	124	147	1,145	1,145
総数	134	201	335	-	22,846	19,823	13,755	8,389	5,581	70,394	70,729

資料：高齢社会対策部介護保険課

4-9 施設介護サービス受給者数

	予防給付			介護給付						合計
	要支援 1	要支援 2	計	要介護 1	要介護 2	要介護 3	要介護 4	要介護 5	計	
介護老人福祉施設	-	-	-	599	1,869	12,213	19,948	16,501	51,130	51,130
第1号被保険者	-	-	-	598	1,853	12,139	19,845	16,341	50,776	50,776
第2号被保険者	-	-	-	1	16	74	103	160	354	354
介護老人保健施設	-	-	-	2,508	3,838	5,528	6,523	3,537	21,934	21,934
第1号被保険者	-	-	-	2,480	3,801	5,433	6,410	3,434	21,558	21,558
第2号被保険者	-	-	-	28	37	95	113	103	376	376
介護療養型医療施設	-	-	-	26	56	148	707	1,208	2,145	2,145
第1号被保険者	-	-	-	26	56	147	697	1,187	2,113	2,113
第2号被保険者	-	-	-	-	-	1	10	21	32	32
介護医療院	-	-	-	16	33	105	492	929	1,575	1,575
第1号被保険者	-	-	-	16	32	104	480	896	1,528	1,528
第2号被保険者	-	-	-	-	1	1	12	33	47	47
総数	-	-	-	3,149	5,794	17,910	27,500	22,074	76,427	76,427

資料：高齢社会対策部介護保険課

注1：介護保険は速報値であり、今後変動する場合があります。

確定値は後日、ホームページの「東京都介護サービス情報」に掲載しますので、参照してください。

アドレス [https://www.fukushihoken.metro.tokyo.lg.jp/kourei/hoken/kaigo\\_lib/info/chosa/geppo/index.html](https://www.fukushihoken.metro.tokyo.lg.jp/kourei/hoken/kaigo_lib/info/chosa/geppo/index.html)

注2：地域包括ケアシステムの強化のための介護保険法等の一部を改正する法律（平成29年法律第52号）により平成30年4月1日から「介護医療院」が創設されました。

注3：同一月に2施設以上でサービスを受けた場合、施設ごとにそれぞれ受給者数を1人と計上するが、総数には1人と計上しているため、4施設の合算と総数が一致しません。

5 児童福祉

(1) 児童相談

5-1 児童相談所の相談受付状況

	総 数	養護相談		保 健 相 談	肢 体 不 自 由 談	視 聴 覚 障 害 談	言 語 障 害 談	重 症 心 身 談	知 的 障 害 談	発 達 障 害 談	ぐ 相 犯 行 為 等 談	触 法 行 為 等 談	不 登 校 相 談	性 格 行 動 談	し つ け 相 談	適 性 相 談	そ の 他 の 談	(再掲)	
		被 虐 待 相 談	そ の 他 相 談															い 相 じ め 談	児 売 被 相 害 等 談
総数	4,098	2,029	663	38	13	-	3	6	415	16	104	43	37	246	56	103	326	2	-
0～5歳	1,504	824	265	33	6	-	3	3	159	3	-	-	3	-	53	23	129	-	-
6～11歳	1,345	696	207	2	4	-	-	-	141	7	28	22	10	129	3	37	59	-	-
12～14歳	738	315	123	2	2	-	-	2	86	6	37	20	15	77	-	30	23	1	-
15～17歳	465	186	57	1	1	-	-	1	29	-	39	1	9	36	-	10	95	1	-
18歳以上	46	8	11	-	-	-	-	-	-	-	-	-	-	4	-	3	20	-	-

資料：東京都児童相談センター

5-2 児童相談所の相談対応状況

対 応 件 数														
総数	面 接 指 導	訓 戒 ・ 誓 約	児 童 福 祉 司 の 指 導	児 童 委 員 の 指 導	児 童 家 庭 支 援 セ ン タ ー 委 託	区 市 町 村 指 導 委 託	区 市 町 村 送 致	福 祉 事 務 所 へ 送 致 等	児 童 福 祉 施 設		里 親 委 託	指 定 発 達 支 援 医 療 機 関 委 託	家 庭 裁 判 所 に 送 致	そ の 他
									入 所	通 所				
3,832	2,912	1	231	-	-	1	393	44	62	-	17	1	1	169

(つづき)

未対応件数 (月末)	施 設 入 所 待 機 数 (月末)
9,035	58

資料：東京都児童相談センター

5-3 福祉事務所の相談対応状況

平成30年3月末を以って、厚生労働省の業務統計終了に伴い削除

5-4 児童相談所の被虐待児童相談対応状況

	計	虐 待 内 容 別			
		身 体 的 虐 待	性 的 虐 待	心 理 的 虐 待	保 護 の 怠 慢 ( ネ グ レ ク ト)
計	1,888	533	21	1,108	226
0歳～5歳	751	155	-	507	89
6歳～11歳	677	226	7	359	85
12歳～14歳	265	89	8	141	27
15歳以上	195	63	6	101	25

資料：東京都児童相談センター

(2) 児童福祉施設

5-5 保育所・幼保連携型認定こども園の状況（初日）

ア. 保育所

	施設数	定員	在籍人員				入所人員		退所人員	
			総数	入所	措置人員	私的契約入所	入所	私的契約入所	退所	私的契約入所
総数	3,343	304,087	286,771	286,758	-	13	1,917	-	1,639	-
公立	837	88,364	86,279	86,266	-	13	477	-	516	-
<sub>  </sub> 民営再掲	163	17,627	17,364	17,364	-	-	71	-	148	-
私立	2,506	215,723	200,492	200,492	-	-	1,440	-	1,123	-

資料：少子社会対策部保育支援課

イ. 幼保連携型認定こども園

	施設数	定員	在籍人員				入所人員		退所人員	
			総数	入所	措置人員	私的契約入所	入所	私的契約入所	退所	私的契約入所
総数	34	3,881	3,674	3,673	1	-	28	-	23	-
公立	9	927	883	883	-	-	6	-	3	-
<sub>  </sub> 民営再掲	-	-	-	-	-	-	-	-	-	-
私立	25	2,954	2,791	2,790	1	-	22	-	20	-

資料：少子社会対策部保育支援課

5-6 乳幼児・児童養護施設・児童自立支援施設の状況

	乳児院			児童養護施設			児童自立支援施設		
	施設数	定員	措置人員	施設数	定員	措置人員	施設数	定員	措置人員
総数	11 (-)	527 (-)	354	64 (8)	3,202 (239)	2,913	2 (-)	252 (-)	138 [ 3 ]
公立	-	-	-	6	434	400	2	252	137
私立	11 (-)	527 (-)	354	58 (8)	2,768 (239)	2,513	- (-)	- (-)	1

- (注) 1. 都外委託施設数、協定定員を（ ）内に再掲。  
 2. 実施機関が措置した数。都外措置委託児を含む。  
 3. 国立施設を除く。但し、児童自立支援施設の措置人員のみ [ ] 内に別掲。

資料：少子社会対策部育成支援課・東京都児童相談センター

(3) 里親及び小規模住居型児童養育事業（ファミリーホーム）

5-7 登録委託状況（月末）

	登録家庭数 又は事業所数	委託家庭数 (当月末)	委託児童数				委託家庭数 (前月末)
			総数	3歳未満	3～6歳	7歳以上	
里親総数	1,050	415	482	72	114	296	408
養育家庭	636	343	410	29	104	277	339
専門養育家庭	16	4	5	-	-	5	4
親族里親	12	10	12	-	-	12	10
養子縁組	386	58	55	43	10	2	55
小規模住居型児童養育事業 (ファミリーホーム)	32	—	136	3	19	114	—

資料：少子社会対策部育成支援課

6 ひとり親福祉

(1) ひとり親相談

6-1 母子・父子自立支援員の新規相談受付状況

総数	生活一般	児童	生活 援 護				その他
			計	母子福祉資金	父子福祉資金	その他	
7,100	3,069	1,154	1,976	1,114	52	810	901

資料：少子社会対策部育成支援課

(2) 母子生活支援施設

6-2 母子生活支援施設の状況

	施設数 (月末)	定員 (世帯) (月末)	在籍(月末)		入 所		私的契約入所		退 所		私的契約退所	
			世帯	人員	世帯	人員	世帯	人員	世帯	人員	世帯	人員
総数	32	639	490	1,192	18	35	-	-	20	49	-	-
公立	15	289	183	447	8	13	-	-	8	16	-	-
私立	17	350	307	745	10	22	-	-	12	33	-	-

資料：少子社会対策部育成支援課

(3) 母子福祉資金・父子福祉資金

6-3 母子福祉資金・父子福祉資金

ア. 母子福祉資金貸付決定状況

	新規申請 (当月)	新規貸付決定(当月)						
		総数	事業開始	事業継続	修学	技能習得	修業	就職支度
件数	74	75	-	-	34	-	-	1
金額(千円)	30,352	31,066	-	-	17,995	-	-	200

(つづき)

	新規貸付決定(当月)						加算分(再掲)	
	医療介護	生活	住宅	転宅	就学支度	結婚	修学	修業
件数	-	3	-	2	35	-	-	-
金額(千円)	-	1,161	-	404	11,305	-	-	-

(注) 新規申請件数を除き、次年度貸付分は含まない。

資料：少子社会対策部育成支援課

イ. 父子福祉資金貸付決定状況

	新規申請 (当月)	新規貸付決定(当月)						
		総数	事業開始	事業継続	修学	技能習得	修業	就職支度
件数	9	9	-	-	4	-	-	-
金額(千円)	2,769	2,769	-	-	1,609	-	-	-

(つづき)

	新規貸付決定(当月)						加算分(再掲)	
	医療介護	生活	住宅	転宅	就学支度	結婚	修学	修業
件数	-	1	-	-	4	-	-	-
金額(千円)	-	210	-	-	950	-	-	-

(注) 新規申請件数を除き、次年度貸付分は含まない。

資料：少子社会対策部育成支援課



(4) 児童扶養手当

6-4 児童扶養手当受給状況(月末)

総数	母子世帯類型別受給者数						
	生別母子世帯		死別母子世帯	未婚の母子世帯	障害者世帯	遺棄世帯	DV保護命令世帯
	離婚世帯	その他					
70,730	54,005	46	668	9,648	464	248	49

(つづき)

父子世帯類型別受給者数							その他の世帯	異動状況	
生別父子世帯		死別父子世帯	未婚の父子世帯	障害者世帯	遺棄世帯	DV保護命令世帯		資格取得	資格喪失
離婚世帯	その他								
2,540	1	243	63	132	14	1	2,608	1,681	1,617

資料：少子社会対策部育成支援課

7 女性福祉

(1) 女性相談

7-1 女性相談センター及び婦人相談員の相談経路別受付状況

	総数	本人身	警察関係	法務関係	女性相談センター・婦人相談所	他の婦人相談員	福祉事務所	児童相談所	他の相談施設	医療機関	教育関係	労働関係	縁故者・知人等	その他
女性相談センター	2,664	2,109	52	-	-	1	54	-	14	2	-	-	15	417
婦人相談員	2,617	1,782	48	2	58	41	127	33	384	57	11	1	53	20

資料：東京都女性相談センター

7-2 女性相談受付の内訳

	計	5 条 違 反	売 春 強 要	人 間 関 係												
				夫 婦 関 係				親 族 関 係				男 女 関 係		職 場 ・ 近 隣 関 係		
				離 婚 の 問 題	夫 等 の 暴 力	保 護 命 令	そ の 他	親 の 暴 力	子 （ 婿 ・ 嫁 を 含 む ） の 暴 力	他 の 親 族 の 暴 力	そ の 他	ス ト ー カ ー 被 害	そ の 他	恋 人 ・ 知 人 等 の 暴 力	そ の 他	
電話・手紙相談 (主訴)	4,054	-	-	210	658	7	169	68	48	17	360	23	77	13	561	
電話・手紙相談 (主訴以外の相談)	1,012	-	-	117	96	4	39	16	4	4	94	1	9	4	28	
来所・出張・巡回相談 (主訴)	1,227	1	-	174	352	1	40	32	19	7	39	7	7	12	10	
来所・出張・巡回相談 (主訴以外の相談)	1,211	-	-	166	134	4	31	9	8	17	52	2	9	6	19	

(つづき)

	経 済 関 係	医 療 健 康 関 係	(入 居 相 談 ・ 立 ち 退 き 等 ) 関 係	職 業 関 係	施 設 入 所	人 身 取 引 被 害 関 係	そ の 他
電話・手紙相談 (主訴)	93	616	121	54	38	-	921
電話・手紙相談 (主訴以外の相談)	105	174	74	35	49	-	159
来所・出張・巡回相談 (主訴)	144	96	91	21	47	-	127
来所・出張・巡回相談 (主訴以外の相談)	186	182	132	46	75	-	133

資料：東京都女性相談センター

7-3 女性相談センター及び婦人相談員の相談対応状況（月中）

	対 応 済 実 人 員															未対応人員 （月末）	
	総数	女 性 福 祉 資 金 の 貸 付	婦 人 保 護 施 設 に 入 所	就 職 ・ 自 営	結 婚	帰 宅	帰 郷	福 祉 事 務 所 へ 移 送	女 性 相 談 セ ン タ ー（ 員 ） へ 移	他 府 県 の 女 性 相 談 セ ン タ ー（ 員 ） へ 移	そ の 他 の 関 係 機 関 ・ 施 設 へ 移 送	助 言 ・ 指 導	住 宅 入 居	無 断 退 所	そ の 他	一 時 保 護	そ の 他
女性相談センター	2,659	・	5	-	-	5	5	4	-	-	25	1,730	4	-	881	28	-
婦人相談員	2,616	2	・	1	-	18	14	53	28	5	216	1,811	24	4	440	・	1

資料：東京都女性相談センター

(2) 婦人保護施設

7-4 婦人保護施設の状況（月末）

	施 設 数	定 員	在 籍 人 員	入 所 人 員	退 所 人 員
総 数	5 ( 1 )	230 ( 100 )	95	6	8
公 立	-	-	-	-	-
私 立	5 ( 1 )	230 ( 100 )	95	6	8

(注) 都が委託できる都外施設数・定員を（ ）内に別掲。人員には都外委託分を含む。

資料：東京都女性相談センター

8 障害者福祉

(1) 障害者の手帳

8-1 障害者の手帳

ア. 身体障害者手帳交付台帳登載状況（月末）

	障 害 別 登 載 数												新 規 交 付 数	転 入 数	転 出 ・ 返 還 数
	総 数	視 覚	聴 覚・ 平 衡 機 能	音 声・ 言 語・ そ し ゃ く 機 能	肢 体 不 自 由	内 部 障 害									
						心 臓 機 能	じ ん 臓 機 能	呼 吸 器 機 能	膀 胱 直 腸 機 能	小 腸 機 能	免 疫 機 能	肝 臓 機 能			
総 数	474,078 (15,635)	39,007 (1,104)	47,909 (1,648)	7,556 (177)	236,337 (7,340)	66,270 (2,602)	36,800 (1,496)	7,072 (227)	21,979 (867)	805 (19)	9,411 (119)	932 (36)	1,630 (81)	180 (20)	1,546 (84)
18歳未満	23,801 (359)	2,058 (17)	4,692 (40)	398 (1)	14,388 (242)	1,428 (38)	160 (3)	228 (6)	227 (7)	55 (1)	- (-)	167 (4)	49 (1)	4 (-)	7 (-)
18歳以上	450,277 (15,276)	36,949 (1,087)	43,217 (1,608)	7,158 (176)	221,949 (7,098)	64,842 (2,564)	36,640 (1,493)	6,844 (221)	21,752 (860)	750 (18)	9,411 (119)	765 (32)	1,581 (80)	176 (20)	1,539 (84)

(注) 平成27年4月1日付八王子市の中核市移行に伴い、身体障害者手帳交付事務が八王子市に移管されたため、八王子市分は( )内に別掲している。

資料：東京都心身障害者福祉センター（下段( )内を除く。）

障害者施策推進部施設サービス支援課（下段( )内）

イ. 知的障害者「愛の手帳」の交付状況（交付台帳登載状況）（月末）

	障害程度別交付数					新 規 交 付 数	返 還 数
	総 数	1 度 (最 重 度)	2 度 (重 度)	3 度 (中 度)	4 度 (軽 度)		
総 数	94,634	3,193	22,398	22,215	46,828	242	43
0～6歳（就学前）	1,593	50	216	449	878	85	-
6～17歳	12,496	86	1,331	3,371	7,708	124	8
18歳以上	80,545	3,062	20,855	18,393	38,235	33	35

資料：東京都心身障害者福祉センター

ウ. 精神障害者保健福祉手帳本月交付件数及び本月末所持者数

区 分	本月交付件数	本月末所持者数
総 数	3,895	130,369
等級1	313	7,537
等級2	2,070	66,733
等級3	1,512	56,099

資料：中部総合精神保健福祉センター

8-2 知的障害者「愛の手帳」・精神障害者保健福祉手帳 交付状況  
平成25年3月末を以って、8-1に集約したため削除

(2) 障害者の相談・援護

8-3 心身障害者福祉センターの相談・判定状況

ア. 取扱実人員

	総 数	身体障害	知的障害
総 数	1,916	1,469	447

イ. 相談延件数

	総 数	手 帳	医 療 保 健	補 装 具	職 業	施 設	生 活	教 育	そ の 他
総 数	1,076	134	117	671	39	7	52	-	56
身 体 障 害	894	5	117	671	38	6	46	-	11
知 的 障 害	182	129	-	-	1	1	6	-	45

ウ. 判定件数及びその他の件数

	判 定					判 定 書 (意見書)等 交 付 件 数
	総 数	医 学 的 判 定	心 理 学 的 判 定	職 能 的 判 定	そ の 他 の 判 定	
総 数	1,148	905	223	-	20	785
身 体 障 害	670	650	-	-	20	425
知 的 障 害	478	255	223	-	-	360

資料：東京都心身障害者福祉センター

8-4 福祉事務所の身体障害者更生援護の状況

	相 談 実 人 員	相 談 内 容											
		総 数	身体障害者手帳	自立支援医療(更生医療)	補 装 具	職 業	在 宅	施 設	医 療 保 健	生 活	無料乗車券等件数		その他
											都 営	民 営バ ス	
総 数	28,374	35,204	9,832	1,259	4,427	284	6,132	856	1,528	2,586	2,932	619	4,749
視 覚 障 害	2,514	3,065	843	15	494	35	611	34	106	285	237	55	350
聴 覚 ・ 平 衡 機 能 障 害	2,960	3,707	1,032	12	1,000	43	250	32	111	243	321	57	606
音 声 ・ 言 語 ・ そ し ゃ く 機 能 障 害	410	511	182	6	38	15	94	6	11	51	56	5	47
肢 体 不 自 由	12,710	15,701	3,995	45	2,549	165	3,530	749	541	1,151	1,068	154	1,754
内 部 障 害	9,780	12,220	3,780	1,181	346	26	1,647	35	759	856	1,250	348	1,992
他(手帳なし,18歳未満) (別掲)	3,412	3,877	1,065	7	677	14	813	132	60	248	245	34	582

資料：障害者施策推進部施設サービス支援課

8-5 知的障害者相談状況

相 談 実 人 員	相 談 延 件 数									
	総 数	施 設	職 親 委 託	職 業	医 療 保 健	生 活	教 育	居 宅	愛 の 手 帳	そ の 他
10,443	15,537	2,065	17	477	350	1,744	389	3,359	1,215	5,921

資料：障害者施策推進部施設サービス支援課

(3) 障害者医療

8-6 心身障害者医療助成費対象者数

	総 計			
	国 保	社 保	後 期 高 齢	計
総 計	54,970	35,901	15,571	106,442
区 部	35,433	23,927	10,342	69,702
市 部	19,000	11,755	5,055	35,810
郡 部	388	184	123	695
島 部	149	35	51	235

資料：保健政策部医療助成課

(4) 障害者(児)の施設

8-7 障害者の入所等待機状況(月末)

		月末現在の待機数(待機者の現在の状況別)		
		入所施設等へ 入所中等	在宅	
待機先施設等種別	障害者支援施設	合計	413	1,026
		身体障害者	144	248
		知的障害者	265	770
		精神障害者	4	8
	療養介護	23	326	

(注) 重複障害の場合は、主たる障害種別により分類している。

資料：障害者施策推進部施設サービス支援課

8-8 身体障害者通所授産施設(旧法指定施設)の入所状況(月末)

平成24年3月末を以って、法改正のため削除

8-9 障害者の施設入所等状況

		前月末現在 入所人員 (月中)	退所人員 (月中)	本月末現在 人員		
都内施設入所者	障害者支援施設	合計	4,669	9	10	4,668
		身体障害者	958	2	5	955
		知的障害者	3,677	7	5	3,679
		精神障害者	13	-	-	13
		旧知的障害児施設等 継続入所者	21	-	-	21
	療養介護	1,079	1	-	1,080	
都外施設入所者	障害者支援施設	合計	4,553	8	6	4,555
		身体障害者	646	2	3	645
		知的障害者	3,888	6	3	3,891
		精神障害者	6	-	-	6
		旧知的障害児施設等 継続入所者	13	-	-	13
	療養介護	259	-	2	257	
合計	障害者支援施設	合計	9,222	17	16	9,223
		身体障害者	1,604	4	8	1,600
		知的障害者	7,565	13	8	7,570
		精神障害者	19	-	-	19
		旧知的障害児施設等 継続入所者	34	-	-	34
	療養介護	1,338	1	2	1,337	

(注) 1 重複障害の場合は、主たる障害種別により分類している。

2 「旧知的障害児施設等継続入所者」は、旧知的障害児施設等に入所していた者(18歳以上の者に限る。)であって、障害者の日常生活及び社会生活を総合的に支援するための法律に基づく障害者支援施設等の指定を受けた当該旧施設に引き続き入所している者を計上している。

3 「旧知的障害児施設等継続入所者」の「入所人員(月中)」は、旧知的障害児施設等に入所していた者が18歳に達した後、新たに本月中に、障害者の日常生活及び社会生活を総合的に支援するための法律に基づく障害者支援施設等の指定を受けた当該旧施設に引き続き入所することとなった者を計上している。

資料：障害者施策推進部施設サービス支援課

8-10 障害児施設の入所状況（月初）

その1 福祉型障害児入所施設

	合計			旧知的障害児施設			旧第2種自閉症児施設			旧盲児施設		
	施設数	定員	入所人員	施設数	定員	入所人員	施設数	定員	入所人員	施設数	定員	入所人員
総数	30 ( 22 )	663 ( 251 )	438 ( 142 )	26 ( 19 )	596 ( 214 )	413 ( 127 )	1 ( 1 )	35 ( 35 )	14 ( 14 )	1 ( 1 )	- ( - )	- ( - )
公立	5 ( 3 )	280 ( 52 )	181 ( 24 )	5 ( 3 )	280 ( 52 )	181 ( 24 )	- ( - )	- ( - )	- ( - )	- ( - )	- ( - )	- ( - )
私立	25 ( 19 )	383 ( 199 )	257 ( 118 )	21 ( 16 )	316 ( 162 )	232 ( 103 )	1 ( 1 )	35 ( 35 )	14 ( 14 )	1 ( 1 )	- ( - )	- ( - )

(つづき)

	旧ろうあ児施設			旧肢体不自由児療護施設		
	施設数	定員	入所人員	施設数	定員	入所人員
総数	1 ( - )	30 ( - )	10 ( - )	1 ( 1 )	2 ( 2 )	1 ( 1 )
公立	- ( - )	- ( - )	- ( - )	- ( - )	- ( - )	- ( - )
私立	1 ( - )	30 ( - )	10 ( - )	1 ( 1 )	2 ( 2 )	1 ( 1 )

その2 医療型障害児入所施設

	合計			旧第1種自閉症児施設			旧肢体不自由児施設			旧重症心身障害児施設		
	施設数	定員	入所人員	施設数	定員	入所人員	施設数	定員	入所人員	施設数	定員	入所人員
総数	32 ( 20 )	1,624 ( 145 )	158 ( 40 )	1 ( - )	25 ( - )	- ( - )	8 ( 6 )	193 ( 15 )	68 ( 11 )	23 ( 14 )	1,406 ( 130 )	90 ( 29 )
公立	9 ( 3 )	540 ( 3 )	32 ( 2 )	1 ( - )	25 ( - )	- ( - )	3 ( 2 )	32 ( 2 )	13 ( 2 )	5 ( 1 )	483 ( 1 )	19 ( - )
私立	23 ( 17 )	1,084 ( 142 )	126 ( 38 )	- ( - )	- ( - )	- ( - )	5 ( 4 )	161 ( 13 )	55 ( 9 )	18 ( 13 )	923 ( 129 )	71 ( 29 )

(注) 1 都外施設数、協定定員及び入所人員を( )内に再掲。指定発達支援医療機関を除く。

入所人員は利用契約及び措置人員からなり、都外施設を含む。

2 18歳以上(引き続き支援を受けなければ福祉を損なうおそれがあると認められる場合を除く。)の継続入所者は含まない。

資料：障害者施策推進部施設サービス支援課

(5) 特別児童扶養手当・特別障害者手当・障害児福祉手当等

8-1-1 特別児童扶養手当受給者及び対象児童の状況（月末）

受給者数	対象児童数														資格取得児童数	資格喪失児童数	
	総数	身体障害				精神障害								重複障害			
		外部障害		内部障害		知的障害のみ		知的障害及び知的障害以外の精神障害		知的障害以外の精神障害のみ		重複障害					
	1級	2級	1級	2級	1級	2級	1級	2級	1級	2級	1級	2級	1級	2級			
10,600	10,941	2,845	468	517	1,127	3,013	2,063	45	165	28	386	283	1	122	111		

資料：東京都心身障害者福祉センター

8-1-2 特別障害者手当・障害児福祉手当等の受給状況（月末）

障害児福祉手当			特別障害者手当			福祉手当（経過措置分）	
受給者数	異動状況		受給者数	異動状況		受給者数	
	資格取得	資格喪失		資格取得	資格喪失		
4,403	43	55	13,543	111	71	220	

資料：東京都心身障害者福祉センター

8-1-3 重度心身障害者(児)手当受給状況（月末）

受給者数											異動状況	
総数	年齢別			障害別							資格取得	資格喪失
	20歳未満	20～65歳未満	65歳以上	知的障害	重複障害					身体障害		
					視覚	聴覚	肢体	内部	その他			
9,420	1,253	7,711	456	5,590	94	85	1,355	49	33	2,214	57	103

資料：東京都心身障害者福祉センター

(6) 心身障害者扶養年金

8-1-4 心身障害者扶養年金加入・給付状況（月末）

年金加入状況					年金給付状況										
障害者数					新規加入	脱退	受給者数	新規給付	受給権消滅	支一差給時止	支停止	差解除	停止解除	一時金給付	
総数	知的障害	身体障害	精神病	その他										弔慰金	葬祭料
18,597	11,420	5,060	967	1,150	-	-	7,166	-	29	61	-	45	-	-	27

資料：障害者施策推進部計画課



# 衛生行政統計 編



第1表 東京都保健医療情報センター運営状況

(令和2年 11月分)

a. 保健医療情報センター取扱い実績

(単位：件数)

総数	保健医療福祉相談 (b)	夜間休日案内	夜間休日連絡通報受理業務 (c)	聴覚障害者FAXサービス	音声自動応答による医療機関案内	精神科救急医療情報センター (d)	外国語対応相談
14,076	5,030	3,865	2,111	(1)	1,315	992	763

注. ( ) 内は、再掲です。

b. 保健医療福祉相談内容

(単位：件数)

総数	医療機関案内	医療費生活費	制度案内	病気の不安	施設案内	医療機関苦情	都政	その他
5,645	3,194	10	35	967	177	4	94	1,164

注. 1件の相談で、複数の相談内容がある場合は、それぞれ該当の相談に計上してあります。

c. 夜間休日連絡通報受理業務内容

(単位：件数)

総数	精神科救急診療受理	精神保健相談	感染症発生届	食中毒発生届	動物関係の届け・相談	健康関係の相談	その他
2,111	180	24	1,180	6	14	-	707

d. 精神科救急医療情報センター取扱い実績

(単位：件数)

総数	救急医療相談	初期救急	二次救急	身体合併症
992	938	3	51	-

e. インターネットアクセス件数

(単位：件数)

総数	ホームページアクセス件数	携帯サイトアクセス件数
189,839	179,999	9,840

資料：医療政策部医療政策課 (a. b. c. e)、障害者施策推進部精神保健医療課 (d)

第2表 小児慢性特定疾病等医療券交付

(令和2年 11月分)

種 類	総数	(内訳)			(参考)
		新規承認	継続承認	再交付	却下・取下げ
小児慢性特定疾病	323	93	162	68	-
悪性新生物	45	11	26	8	-
慢性腎疾患	15	8	5	2	-
慢性呼吸器疾患	24	7	12	5	-
慢性心疾患	71	11	42	18	-
内分泌疾患	39	16	13	10	-
膠原病	10	6	1	3	-
糖尿病	14	4	7	3	-
先天性代謝異常	6	3	2	1	-
血液疾患	6	1	4	1	-
神経・筋疾患	38	6	22	10	-
慢性消化器疾患	22	9	10	3	-
免疫疾患	3	1	2	-	-
染色体・遺伝子症候群	20	5	13	2	-
皮膚疾患	2	2	-	-	-
骨系統疾患	5	2	1	2	-
脈管系疾患	3	1	2	-	-
妊娠高血圧症候群等	2	2	-	-	-
療育給付	-	-	-	-	-

注 小児慢性特定疾病のみ特別区分（児童相談所設置区を除く。）を含む。

資料：少子社会対策部家庭支援課

第3表 自立支援医療費（精神通院）

（令和2年 11月分）

区分	総数	被用者保険		国民健康保険			後期高齢者 医療制度	生活保護法	その他
		本人	家族	一般	退職本人	退職家族			
申請	5,550	1,357	847	1,788	-	2	164	1,391	1
合格	5,550	1,357	847	1,788	-	2	164	1,391	1
承認	5,550	1,357	847	1,788	-	2	164	1,391	1

資料：中部総合精神保健福祉センター

第4表 精神保健福祉センター実績

中部総合精神保健福祉センター : 中部  
 多摩総合精神保健福祉センター : 多摩  
 精神保健福祉センター : 下谷  
 (令和2年 11月分)

a. 関係機関に対する技術指導・援助活動件数 (単位: 件数)

区分	総数	内訳			
		来所	出張	電話・文書	
総数	757	22	170	565	
中部	保健所	75	4	7	64
	区市町村	9	-	2	7
	その他	151	12	23	116
多摩	保健所	131	3	31	97
	区市町村	50	-	18	32
	その他	87	-	16	71
下谷	保健所	171	2	56	113
	区市町村	18	-	5	13
	その他	65	1	12	52

b. 協力組織育成件数 (単位: 件数)

区分	総数	来所	出張	電話・文書	
総数	159	3	22	134	
中部	障害者サービス事業所等	34	1	6	27
	協力事業所	6	-	-	6
	地域組織等	-	-	-	-
	その他	3	-	1	2
多摩	障害者サービス事業所等	49	-	3	46
	協力事業所	24	-	4	20
	地域組織等	-	-	-	-
	その他	5	-	-	5
下谷	障害者サービス事業所等	12	-	4	8
	協力事業所	6	-	4	2
	地域組織等	3	-	-	3
	その他	17	2	-	15

c. 広報普及件数 (単位: 件数)

区分	総数	見学案内	講演会	情報提供			
				総数	資料配布	その他	
総数	件数	6	5	1	2,914	2,828	86
	実人員	186	36	150			
中部	件数	4	3	1	2,906	2,821	85
	実人員	181	31	150			
多摩	件数	1	1	-	5	5	-
	実人員	-	-	-			
下谷	件数	1	1	-	3	2	1
	実人員	5	5	-			

d. 精神保健福祉相談 (単位: 件数) (単位: 回数)

区分	総数	個別相談			心の電話相談	グループワーク
		電話・文書	面接	訪問		
総数	2,540	263	186	2	2,089	34
中部	アルコール関連	102	35	25	-	42
	(内 アルコール)	38	8	11	0	19
	(内 誤) ギャンブル等	51	26	13	0	12
	(内 誤) その他のアディクション	13	1	1	0	11
	薬物	86	39	35	-	12
	児童・思春期	55	18	14	-	23
	高齢者	3	-	-	-	3
	その他精神一般	710	-	-	-	710
多摩	アルコール関連	79	19	25	-	35
	(内 アルコール)	29	10	8	-	11
	(内 誤) ギャンブル等	34	7	8	-	19
	(内 誤) その他のアディクション	16	2	9	-	5
	薬物	19	9	5	-	5
	児童・思春期	86	12	33	-	41
	高齢者	9	-	-	-	9
	その他精神一般	640	11	12	-	617
下谷	アルコール関連	58	14	8	-	36
	(内 アルコール)	24	4	2	-	18
	(内 誤) ギャンブル等	20	8	5	-	7
	(内 誤) その他のアディクション	14	2	1	-	11
	薬物	36	15	13	-	8
	児童・思春期	93	56	10	2	25
	高齢者	16	-	-	-	16
	その他精神一般	548	35	6	-	507

e. 通所訓練（精神科デイケア）利用者状況

（単位：人、日、回）

区分	在籍状況（実）				利用状況（延）				延利用者総数	訓練日数	利一日当たり利用者数	通所訓練部門での相談		
	現前 在月 数末	入本 所者 数月	退本 所者 数月	現本 在月 数末	利 用 者 数	参 試 加 者 数	利 就 用 者 数	利 そ 用 者 数				電 話 ・ 文 書	面 接	訪 問
総数	109	5	7	107	707	74	25	35	841	81	10	377	573	8
中部	10	1	2	9	115	47	-	2	164	19	9	42	112	-
作業訓練 デイケア	29	1	2	28	236	24	-	8	268	19	14	114	209	-
多摩	30	2	-	32	155	-	22	10	187	15	12	85	106	3
作業訓練 デイケア	29	1	3	27	150	-	3	7	160	15	11	97	77	3
下谷	-	-	-	-	-	-	-	-	-	-	-	-	-	-
作業訓練 デイケア	11	-	-	11	51	3	-	8	62	13	5	39	69	2

f-1. アウトリーチ 利用者状況

（単位：人）

区分	支援対象者数				月間 支援 対象 数	個別相談援助		
	人数					電 話 ・ 文 書	面 接	訪 問
	支 前 援 対 象 者 数	支 本 援 開 始 者 数	支 本 援 終 了 者 数	支 本 援 対 象 者 数				
総数	39	4	5	38	43	463	1,359	137
中部	11	2	1	12	13	280	1,344	21
多摩	10	-	1	9	10	134	15	100
下谷	18	2	3	17	20	49	-	16

f-2. 宿泊事業 利用者状況

（単位：人、日）

区分	在籍状況				延 利 用 者 数	利 用 日 数	一 日 当 た り 利 用 者 数
	人数						
	前 月 末 現 在 数	本 月 入 所 者 数	本 月 退 所 者 数	本 月 末 現 在 数			
総数	6	12	16	2	160	30	5
中部	3	5	6	2	91	30	3
短期宿泊 一時入所	3	7	10	-	69	30	2

g. 研修実施状況（単位：回、人）

区分	回数	実人数	延人数
総数	11	577	577
中部	4	189	189
多摩	5	251	251
下谷	2	137	137

h. 教育（学生・関係職員実習）（単位：回、日、人）

区分	回数	日数	実人数	延人数
総数	2	24	2	24
中部	1	8	1	8
多摩	-	-	-	-
下谷	1	16	1	16

注. 「d 精神保健福祉相談」のグループワークにおける多摩・下谷については、アルコール関連と薬物をひとつのグループとして実施することが多いため、区分を分けず表記しています。

資料：障害者施策推進部精神保健医療課

第5表 難病医療費等助成対象者（2-1）（国の対象疾病分）

（令和2年 11月分）

疾病名	10月末		認定		資格喪失		11月末		
	一般 (内重症)	老人 (内重症)	一般	老人	一般	老人	一般 (内重症)	老人 (内重症)	合計 (内重症)
内訳									
総計	79,051 (13,133)	53,091 (16,773)	9,044	4,245	8,596	3,916	79,499 (13,214)	53,420 (16,806)	132,919 (30,020)
球脊髄性筋萎縮症	102 (-)	52 (-)	6	1	7	1	101 (-)	52 (-)	153 (-)
筋萎縮性側索硬化症	449 (-)	492 (-)	42	47	37	45	454 (-)	494 (-)	948 (-)
脊髄性筋萎縮症	68 (-)	18 (-)	1	-	-	1	69 (-)	17 (-)	86 (-)
原発性側索硬化症	5 (-)	5 (-)	-	-	-	-	5 (-)	5 (-)	10 (-)
進行性核上性麻痺	106 (-)	1,166 (-)	7	122	5	109	108 (-)	1,179 (-)	1,287 (-)
パーキンソン病	2,639 (-)	10,585 (-)	191	691	184	662	2,646 (-)	10,614 (-)	13,260 (-)
大脳皮質基底核変性症	86 (-)	377 (-)	7	32	12	31	81 (-)	378 (-)	459 (-)
ハンチントン病	63 (-)	25 (-)	3	2	5	2	61 (-)	25 (-)	86 (-)
神経有棘赤血球症	5 (-)	- (-)	-	-	-	-	5 (-)	- (-)	5 (-)
シャルコー・マリー・トウ・ス病	78 (-)	35 (-)	7	2	7	1	78 (-)	36 (-)	114 (-)
重症筋無力症	1,496 (-)	1,065 (-)	84	49	109	25	1,471 (-)	1,089 (-)	2,560 (-)
先天性筋無力症候群	1 (-)	- (-)	-	-	-	-	1 (-)	- (-)	1 (-)
多発性硬化症/視神経脊髄炎	2,000 (-)	220 (-)	136	11	121	8	2,015 (-)	223 (-)	2,238 (-)
慢性炎症性脱髄性多発神経炎/多発性運動ニューロパチー	314 (-)	181 (-)	25	20	25	19	314 (-)	182 (-)	496 (-)
封入体筋炎	22 (-)	24 (-)	3	1	3	-	22 (-)	25 (-)	47 (-)
クドウ・深瀬症候群	22 (-)	6 (-)	2	2	2	2	22 (-)	6 (-)	28 (-)
多系統萎縮症	493 (-)	600 (-)	39	54	37	44	495 (-)	610 (-)	1,105 (-)
脊髄小脳変性症 (多系統萎縮症を除く。)	1,157 (-)	1,214 (-)	642	871	632	871	1,167 (-)	1,214 (-)	2,381 (-)
ライソゾーム病	144 (-)	9 (-)	9	-	10	-	143 (-)	9 (-)	152 (-)
副腎白質ジストロフィー	28 (-)	3 (-)	1	-	1	-	28 (-)	3 (-)	31 (-)
ミトコンドリア病	152 (-)	22 (-)	17	2	16	2	153 (-)	22 (-)	175 (-)
もやもや病	1,145 (-)	120 (-)	536	77	524	76	1,157 (-)	121 (-)	1,278 (-)
プリオン病	15 (-)	22 (-)	5	2	5	2	15 (-)	22 (-)	37 (-)
亜急性硬化性全脳炎	6 (-)	- (-)	2	-	2	-	6 (-)	- (-)	6 (-)
進行性多巣性白質脳症	5 (-)	1 (-)	-	-	-	-	5 (-)	1 (-)	6 (-)
H T L V -1 関連脊髄症	18 (-)	21 (-)	-	1	-	-	18 (-)	22 (-)	40 (-)
特発性基底核石灰化症	9 (-)	7 (-)	2	1	1	1	10 (-)	7 (-)	17 (-)
全身性アミロイドーシス	120 (-)	171 (-)	9	16	6	9	123 (-)	178 (-)	301 (-)
ウルリッヒ病	2 (-)	- (-)	-	-	-	-	2 (-)	- (-)	2 (-)
遠位型ミオパチー	37 (-)	8 (-)	2	-	2	-	37 (-)	8 (-)	45 (-)
ベスレムミオパチー	6 (-)	- (-)	-	-	-	-	6 (-)	- (-)	6 (-)
自己食空胞性ミオパチー	1 (-)	1 (-)	1	-	1	-	1 (-)	1 (-)	2 (-)
シュワルツ・ヤンバル症候群	- (-)	- (-)	-	-	-	-	- (-)	- (-)	- (-)
神経線維腫症	403 (-)	66 (-)	20	1	21	2	402 (-)	65 (-)	467 (-)
天疱瘡	198 (-)	96 (-)	13	4	9	4	202 (-)	96 (-)	298 (-)
表皮水疱症	29 (-)	- (-)	3	-	3	-	29 (-)	- (-)	29 (-)
膿疱性乾癬 (汎発型)	124 (-)	54 (-)	12	2	11	3	125 (-)	53 (-)	178 (-)
ステイヴンス・ジョンソン症候群	14 (-)	3 (-)	3	-	3	-	14 (-)	3 (-)	17 (-)
中毒性表皮壊死症	5 (-)	- (-)	1	-	1	-	5 (-)	- (-)	5 (-)
高安動脈炎	336 (-)	138 (-)	33	2	30	2	339 (-)	138 (-)	477 (-)
巨細胞性動脈炎	51 (-)	180 (-)	9	12	7	12	53 (-)	180 (-)	233 (-)
結節性多発動脈炎	166 (-)	133 (-)	6	5	8	3	164 (-)	135 (-)	299 (-)
顕微鏡的多発血管炎	234 (-)	850 (-)	19	65	16	60	237 (-)	855 (-)	1,092 (-)
多発血管炎性肉芽腫症	167 (-)	184 (-)	10	11	9	9	168 (-)	186 (-)	354 (-)
好酸球性多発血管炎性肉芽腫症	410 (-)	267 (-)	34	14	29	13	415 (-)	268 (-)	683 (-)
悪性関節リウマチ	249 (-)	253 (-)	8	5	8	9	249 (-)	249 (-)	498 (-)
パージャーン病	98 (-)	62 (-)	6	3	6	3	98 (-)	62 (-)	160 (-)
原発性抗リン脂質抗体症候群	63 (-)	14 (-)	7	2	7	1	63 (-)	15 (-)	78 (-)
全身性エリテマトーデス	5,930 (-)	1,024 (-)	301	29	299	14	5,932 (-)	1,039 (-)	6,971 (-)
皮膚筋炎/多発性筋炎	1,657 (-)	861 (-)	113	54	102	53	1,668 (-)	862 (-)	2,530 (-)
全身性強皮症	1,444 (-)	1,210 (-)	61	68	83	45	1,422 (-)	1,233 (-)	2,655 (-)
混合性結合組織病	812 (-)	173 (-)	556	136	554	135	814 (-)	174 (-)	988 (-)
シェーグレン症候群	1,190 (-)	733 (-)	78	31	74	32	1,194 (-)	732 (-)	1,926 (-)
成人スチル病	407 (-)	122 (-)	30	7	25	5	412 (-)	124 (-)	536 (-)
再発性多発軟骨炎	67 (-)	28 (-)	7	2	7	2	67 (-)	28 (-)	95 (-)
ペーチェット病	1,352 (-)	314 (-)	811	278	803	279	1,360 (-)	313 (-)	1,673 (-)
特発性拡張型心筋症	1,130 (-)	410 (-)	82	27	84	20	1,128 (-)	417 (-)	1,545 (-)
肥大型心筋症	256 (-)	190 (-)	113	115	111	114	258 (-)	191 (-)	449 (-)
拘束型心筋症	6 (-)	1 (-)	5	-	5	-	6 (-)	1 (-)	7 (-)
再生不良性貧血	427 (-)	300 (-)	32	14	32	11	427 (-)	303 (-)	730 (-)
自己免疫性溶血性貧血	42 (-)	40 (-)	3	3	1	4	44 (-)	39 (-)	83 (-)



第5表 難病医療費等助成対象者（2-1）（国の対象疾病分）（つづき）

（令和2年 11月分）

疾病名	10月末		認定		資格喪失		11月末		
	一般	(内重症) 老人	一般	老人	一般	老人	一般	(内重症) 老人	合計 (内重症)
発作性夜間ヘモグロビン尿症	54 (-)	24 (-)	7	2	6	-	55 (-)	26 (-)	81 (-)
特発性血小板減少性紫斑病	860 (-)	735 (-)	62	37	53	35	869 (-)	737 (-)	1,606 (-)
血栓性血小板減少性紫斑病	22 (-)	8 (-)	5	-	6	-	21 (-)	8 (-)	29 (-)
原発性免疫不全症候群	249 (-)	12 (-)	10	2	11	1	248 (-)	13 (-)	261 (-)
IgA腎症	934 (-)	90 (-)	85	6	72	3	947 (-)	93 (-)	1,040 (-)
多発性嚢胞腎	1,366 (-)	283 (-)	103	14	95	15	1,374 (-)	282 (-)	1,656 (-)
黄色靱帯骨化症	213 (-)	266 (-)	17	33	16	32	214 (-)	267 (-)	481 (-)
後縦靱帯骨化症	1,215 (-)	1,636 (-)	91	99	79	75	1,227 (-)	1,660 (-)	2,887 (-)
広範脊柱管狭窄症	140 (-)	334 (-)	9	20	5	20	144 (-)	334 (-)	478 (-)
特発性大腿骨頭壊死症	1,242 (-)	340 (-)	506	194	493	192	1,255 (-)	342 (-)	1,597 (-)
下垂体性ADH分泌異常症	372 (-)	50 (-)	31	2	32	-	371 (-)	52 (-)	423 (-)
下垂体性TSH分泌亢進症	13 (-)	2 (-)	1	-	-	-	14 (-)	2 (-)	16 (-)
下垂体性PRL分泌亢進症	221 (-)	10 (-)	13	-	11	-	223 (-)	10 (-)	233 (-)
クッシング病	82 (-)	15 (-)	7	2	8	1	81 (-)	16 (-)	97 (-)
下垂体性ゴナドトロピン分泌亢進症	1 (-)	- (-)	-	-	-	-	1 (-)	- (-)	1 (-)
下垂体性成長ホルモン分泌亢進症	276 (-)	124 (-)	26	9	24	9	278 (-)	124 (-)	402 (-)
下垂体前葉機能低下症	1,178 (-)	287 (-)	487	153	474	151	1,191 (-)	289 (-)	1,480 (-)
家族性高コレステロール血症 (ホモ接合体)	20 (-)	4 (-)	2	-	2	-	20 (-)	4 (-)	24 (-)
甲状腺ホルモン不応症	4 (-)	- (-)	-	-	-	-	4 (-)	- (-)	4 (-)
先天性副腎皮質酸欠損症	93 (-)	- (-)	11	-	11	-	93 (-)	- (-)	93 (-)
先天性副腎低形成症	4 (-)	- (-)	-	-	-	-	4 (-)	- (-)	4 (-)
アジソン病	24 (-)	7 (-)	1	3	1	2	24 (-)	8 (-)	32 (-)
サルコイドーシス	771 (-)	531 (-)	40	25	34	23	777 (-)	533 (-)	1,310 (-)
特発性間質性肺炎	375 (-)	1,143 (-)	36	109	33	98	378 (-)	1,154 (-)	1,532 (-)
肺動脈性肺高血圧症	268 (-)	92 (-)	22	8	23	8	267 (-)	92 (-)	359 (-)
肺静脈閉塞症/肺毛細血管腫	1 (-)	2 (-)	1	1	1	1	1 (-)	2 (-)	3 (-)
慢性血栓性肺高血圧症	221 (-)	285 (-)	15	15	14	13	222 (-)	287 (-)	509 (-)
リンパ脈管筋腫症	121 (-)	3 (-)	58	3	58	3	121 (-)	3 (-)	124 (-)
網膜色素変性症	1,334 (-)	1,038 (-)	274	131	297	102	1,311 (-)	1,067 (-)	2,378 (-)
パッド・キアリ症候群	20 (-)	2 (-)	-	-	-	-	20 (-)	2 (-)	22 (-)
特発性門脈圧亢進症	31 (-)	15 (-)	-	2	-	2	31 (-)	15 (-)	46 (-)
原発性胆汁性胆管炎	894 (-)	932 (-)	48	33	45	34	897 (-)	931 (-)	1,828 (-)
原発性硬化性胆管炎	89 (-)	21 (-)	6	2	4	2	91 (-)	21 (-)	112 (-)
自己免疫性肝炎	504 (-)	436 (-)	31	21	24	22	511 (-)	435 (-)	946 (-)
クローン病	4,381 (-)	203 (-)	326	11	297	12	4,410 (-)	202 (-)	4,612 (-)
潰瘍性大腸炎	13,786 (-)	1,571 (-)	1,885	114	1,775	80	13,896 (-)	1,605 (-)	15,501 (-)
好酸球性消化管疾患	66 (-)	8 (-)	4	-	4	-	66 (-)	8 (-)	74 (-)
慢性特発性偽性腸閉塞症	13 (-)	2 (-)	2	1	1	1	14 (-)	2 (-)	16 (-)
巨大膀胱短小結腸症	1 (-)	- (-)	-	-	-	-	1 (-)	- (-)	1 (-)
腸管蠕動不全症	3 (-)	- (-)	-	-	-	-	3 (-)	- (-)	3 (-)
ルビンシュタイン・テイビ症候群	- (-)	- (-)	-	-	-	-	- (-)	- (-)	- (-)
CF C症候群	1 (-)	- (-)	-	-	-	-	1 (-)	- (-)	1 (-)
コステロ症候群	1 (-)	- (-)	-	-	-	-	1 (-)	- (-)	1 (-)
チャージ症候群	3 (-)	- (-)	1	-	1	-	3 (-)	- (-)	3 (-)
クリオピリン関連周期熱症候群	15 (-)	- (-)	1	-	1	-	15 (-)	- (-)	15 (-)
若年性特発性関節炎	88 (-)	- (-)	8	-	8	-	88 (-)	- (-)	88 (-)
TNF受容体関連周期性症候群	6 (-)	- (-)	-	-	-	-	6 (-)	- (-)	6 (-)
非典型溶血性尿毒症症候群	7 (-)	2 (-)	-	1	-	1	7 (-)	2 (-)	9 (-)
ブラウ症候群	1 (-)	- (-)	-	-	-	-	1 (-)	- (-)	1 (-)
先天性ミオパチー	54 (-)	6 (-)	2	2	2	2	54 (-)	6 (-)	60 (-)
マリネスコ・シェーグレン症候群	1 (-)	- (-)	1	-	1	-	1 (-)	- (-)	1 (-)
筋ジストロフィー	551 (-)	79 (-)	34	1	28	1	557 (-)	79 (-)	636 (-)
非ジストロフィー性ミオトニー症候群	7 (-)	- (-)	1	-	1	-	7 (-)	- (-)	7 (-)
遺伝性周期性四肢麻痺	6 (-)	- (-)	1	-	1	-	6 (-)	- (-)	6 (-)
アトピー性脊髄炎	3 (-)	- (-)	-	-	-	-	3 (-)	- (-)	3 (-)
脊髄空洞症	63 (-)	41 (-)	2	-	2	-	63 (-)	41 (-)	104 (-)
脊髄髄膜瘤	8 (-)	- (-)	1	-	-	-	9 (-)	- (-)	9 (-)
アイザックス症候群	12 (-)	3 (-)	2	-	2	-	12 (-)	3 (-)	15 (-)
遺伝性ジストニア	21 (-)	- (-)	6	-	6	-	21 (-)	- (-)	21 (-)
神経フェリチン症	- (-)	- (-)	-	-	-	-	- (-)	- (-)	- (-)
脳表ヘモジデリン沈着	9 (-)	9 (-)	-	1	-	1	9 (-)	9 (-)	18 (-)

第5表 難病医療費等助成対象者（2-1）（国の対象疾病分）（つづき）

（令和2年 11月分）

疾病名	10月末				認定		資格喪失		11月末					
	一般	(内重症)	老人	(内重症)	一般	老人	一般	老人	一般	(内重症)	老人	(内重症)	合計	(内重症)
禿頭と変形性脊椎症を伴う常染色体劣性白質脳症	-	(-)	-	(-)	-	-	-	-	-	(-)	(-)	(-)	(-)	(-)
皮質下梗塞と白質脳症を伴う常染色体優性脳動脈症	8	(-)	1	(-)	-	-	-	-	8	(-)	1	(-)	9	(-)
神経軸索スフェロイド形成を伴う遺伝性びまん性白質脳症	3	(-)	2	(-)	-	-	-	-	3	(-)	2	(-)	5	(-)
ペリ一症候群	-	(-)	-	(-)	-	-	-	-	-	(-)	(-)	(-)	(-)	(-)
前頭側頭葉変性症	80	(-)	48	(-)	8	4	8	1	80	(-)	51	(-)	131	(-)
ピッカースタッフ脳幹脳炎	10	(-)	2	(-)	2	-	2	-	10	(-)	2	(-)	12	(-)
痙攣重積型（二相性）急性脳症	5	(-)	-	(-)	-	-	-	-	5	(-)	(-)	(-)	5	(-)
先天性無痛無汗症	5	(-)	-	(-)	-	-	-	-	5	(-)	(-)	(-)	5	(-)
アレキサンダー病	2	(-)	-	(-)	-	-	-	-	2	(-)	(-)	(-)	2	(-)
先天性核上性球麻痺	-	(-)	-	(-)	-	-	-	-	-	(-)	(-)	(-)	(-)	(-)
メビウス症候群	4	(-)	-	(-)	-	-	-	-	4	(-)	(-)	(-)	4	(-)
中隔視神経形成異常症/ドモルシア症候群	1	(-)	-	(-)	-	-	-	-	1	(-)	(-)	(-)	1	(-)
アイカルディ症候群	2	(-)	-	(-)	-	-	-	-	2	(-)	(-)	(-)	2	(-)
片側巨脳症	3	(-)	-	(-)	-	-	-	-	3	(-)	(-)	(-)	3	(-)
限局性皮質異形成	11	(-)	-	(-)	1	-	1	-	11	(-)	(-)	(-)	11	(-)
神経細胞移動異常症	3	(-)	-	(-)	-	-	-	-	3	(-)	(-)	(-)	3	(-)
先天性大脳白質形成不全症	2	(-)	-	(-)	1	-	1	-	2	(-)	(-)	(-)	2	(-)
ドラベ症候群	4	(-)	-	(-)	1	-	1	-	4	(-)	(-)	(-)	4	(-)
海馬硬化を伴う内側側頭葉てんかん	9	(-)	1	(-)	1	-	1	-	9	(-)	1	(-)	10	(-)
ミオクロニー欠伸てんかん	1	(-)	-	(-)	-	-	-	-	1	(-)	(-)	(-)	1	(-)
ミオクロニー脱力発作を伴うてんかん	2	(-)	-	(-)	-	-	-	-	2	(-)	(-)	(-)	2	(-)
レノックス・ガスト一症候群	24	(-)	-	(-)	3	-	3	-	24	(-)	(-)	(-)	24	(-)
ウエスト症候群	4	(-)	-	(-)	-	-	-	-	4	(-)	(-)	(-)	4	(-)
大田原症候群	2	(-)	-	(-)	-	-	-	-	2	(-)	(-)	(-)	2	(-)
早期ミオクロニー脳症	1	(-)	-	(-)	-	-	-	-	1	(-)	(-)	(-)	1	(-)
遊走性焦点発作を伴う乳児てんかん	-	(-)	-	(-)	-	-	-	-	-	(-)	(-)	(-)	(-)	(-)
片側痙攣・片麻痺・てんかん症候群	-	(-)	-	(-)	-	-	-	-	-	(-)	(-)	(-)	(-)	(-)
環状20番染色体症候群	1	(-)	-	(-)	-	-	-	-	1	(-)	(-)	(-)	1	(-)
ラスムッセン脳炎	2	(-)	1	(-)	-	-	-	-	2	(-)	1	(-)	3	(-)
P C D H 19 関連症候群	1	(-)	-	(-)	-	-	-	-	1	(-)	(-)	(-)	1	(-)
難治頻回部分発作重積型急性脳炎	1	(-)	-	(-)	-	-	-	-	1	(-)	(-)	(-)	1	(-)
徐波睡眠期持続性棘徐波を示すてんかん性脳症	1	(-)	-	(-)	1	-	-	-	2	(-)	(-)	(-)	2	(-)
ランドウ・クレフナー症候群	-	(-)	-	(-)	-	-	-	-	-	(-)	(-)	(-)	(-)	(-)
レット症候群	3	(-)	-	(-)	-	-	-	-	3	(-)	(-)	(-)	3	(-)
スタージ・ウェーバー症候群	23	(-)	-	(-)	-	-	-	-	23	(-)	(-)	(-)	23	(-)
結節性硬化症	115	(-)	3	(-)	8	-	8	-	115	(-)	3	(-)	118	(-)
色素性乾皮症	2	(-)	1	(-)	-	-	-	-	2	(-)	1	(-)	3	(-)
先天性魚鱗癬	4	(-)	-	(-)	-	-	-	-	4	(-)	(-)	(-)	4	(-)
家族性良性慢性天疱瘡	8	(-)	-	(-)	-	-	-	-	8	(-)	(-)	(-)	8	(-)
類天疱瘡（後天性表皮水疱症を含む。）	108	(-)	259	(-)	9	27	3	20	114	(-)	266	(-)	380	(-)
特発性後天性全身性無汗症	50	(-)	-	(-)	8	-	4	-	54	(-)	(-)	(-)	54	(-)
眼皮膚白皮症	4	(-)	-	(-)	1	-	1	-	4	(-)	(-)	(-)	4	(-)
肥厚性皮膚骨膜炎	-	(-)	-	(-)	-	-	-	-	-	(-)	(-)	(-)	(-)	(-)
弾性線維性仮性黄色腫	3	(-)	3	(-)	-	-	-	-	3	(-)	3	(-)	6	(-)
マルファン症候群	153	(-)	2	(-)	17	-	13	-	157	(-)	2	(-)	159	(-)
エーラス・ダンロス症候群	20	(-)	-	(-)	2	-	2	-	20	(-)	(-)	(-)	20	(-)
メッケス病	-	(-)	-	(-)	-	-	-	-	-	(-)	(-)	(-)	(-)	(-)
オクシピタル・ホーン症候群	1	(-)	-	(-)	-	-	-	-	1	(-)	(-)	(-)	1	(-)
ウィルソン病	115	(-)	1	(-)	7	-	6	-	116	(-)	1	(-)	117	(-)
低ホスファターゼ症	1	(-)	-	(-)	-	-	-	-	1	(-)	(-)	(-)	1	(-)
VATER 症候群	6	(-)	-	(-)	1	-	1	-	6	(-)	(-)	(-)	6	(-)
那須・ハコラ病	-	(-)	-	(-)	-	-	-	-	-	(-)	(-)	(-)	(-)	(-)
ウィーバー症候群	-	(-)	-	(-)	-	-	-	-	-	(-)	(-)	(-)	(-)	(-)
コフィン・ローリー症候群	-	(-)	-	(-)	-	-	-	-	-	(-)	(-)	(-)	(-)	(-)
ジュベール症候群関連疾患	1	(-)	-	(-)	-	-	-	-	1	(-)	(-)	(-)	1	(-)
モワット・ウィルソン症候群	4	(-)	-	(-)	1	-	1	-	4	(-)	(-)	(-)	4	(-)
ウィリアムズ症候群	6	(-)	-	(-)	-	-	1	-	5	(-)	(-)	(-)	5	(-)
A T R 一 X 症候群	1	(-)	-	(-)	-	-	-	-	1	(-)	(-)	(-)	1	(-)
クルーゾン症候群	1	(-)	-	(-)	-	-	-	-	1	(-)	(-)	(-)	1	(-)
アペー症候群	-	(-)	-	(-)	-	-	-	-	-	(-)	(-)	(-)	(-)	(-)
ファイファー症候群	1	(-)	-	(-)	1	-	1	-	1	(-)	(-)	(-)	1	(-)

第5表 難病医療費等助成対象者（2-1）（国の対象疾病分）（つづき）

（令和2年 11月分）

疾病名	10月末				認定		資格喪失		11月末				合計	(内重症)	
	一般	(内重症)	老人	(内重症)	一般	老人	一般	老人	一般	(内重症)	老人	(内重症)			
アントラー・ピグスラー症候群	-	(-)	-	(-)	-	-	-	-	-	(-)	(-)	(-)	(-)	-	(-)
コフィン・シリス症候群	3	(-)	-	(-)	-	-	-	-	3	(-)	-	(-)	3	(-)	(-)
ロスモンド・トムソン症候群	-	(-)	-	(-)	-	-	-	-	-	(-)	(-)	(-)	-	(-)	(-)
歌舞伎症候群	3	(-)	-	(-)	-	-	-	-	3	(-)	-	(-)	3	(-)	(-)
多脾症候群	5	(-)	-	(-)	1	-	1	-	5	(-)	-	(-)	5	(-)	(-)
無脾症候群	4	(-)	-	(-)	-	-	-	-	4	(-)	-	(-)	4	(-)	(-)
鯉耳腎症候群	-	(-)	-	(-)	-	-	-	-	-	(-)	(-)	(-)	-	(-)	(-)
ウェルナー症候群	8	(-)	-	(-)	1	-	1	-	8	(-)	-	(-)	8	(-)	(-)
コケイン症候群	-	(-)	-	(-)	-	-	-	-	-	(-)	(-)	(-)	-	(-)	(-)
ブラダー・ウィリ症候群	17	(-)	-	(-)	1	-	1	-	17	(-)	-	(-)	17	(-)	(-)
ソトス症候群	1	(-)	-	(-)	1	-	1	-	1	(-)	-	(-)	1	(-)	(-)
ヌーナン症候群	4	(-)	-	(-)	-	-	-	-	4	(-)	-	(-)	4	(-)	(-)
ヤング・シンブソン症候群	-	(-)	-	(-)	-	-	-	-	-	(-)	(-)	(-)	-	(-)	(-)
1p36欠失症候群	3	(-)	-	(-)	-	-	-	-	3	(-)	-	(-)	3	(-)	(-)
4p欠失症候群	1	(-)	-	(-)	-	-	-	-	1	(-)	-	(-)	1	(-)	(-)
5p欠失症候群	-	(-)	-	(-)	-	-	-	-	-	(-)	(-)	(-)	-	(-)	(-)
第14番染色体父親性ダイソミー症候群	-	(-)	-	(-)	-	-	-	-	-	(-)	(-)	(-)	-	(-)	(-)
アンジェルマン症候群	3	(-)	-	(-)	-	-	-	-	3	(-)	-	(-)	3	(-)	(-)
スミス・マギニス症候群	-	(-)	-	(-)	-	-	-	-	-	(-)	(-)	(-)	-	(-)	(-)
22q11.2欠失症候群	7	(-)	-	(-)	1	-	1	-	7	(-)	-	(-)	7	(-)	(-)
エマヌエル症候群	-	(-)	-	(-)	-	-	-	-	-	(-)	(-)	(-)	-	(-)	(-)
脆弱X症候群関連疾患	-	(-)	-	(-)	-	-	-	-	-	(-)	(-)	(-)	-	(-)	(-)
脆弱X症候群	-	(-)	-	(-)	-	-	-	-	-	(-)	(-)	(-)	-	(-)	(-)
総動脈幹遺残症	-	(-)	-	(-)	-	-	-	-	-	(-)	(-)	(-)	-	(-)	(-)
修正大血管転位症	20	(-)	-	(-)	3	-	2	-	21	(-)	-	(-)	21	(-)	(-)
完全大血管転位症	27	(-)	-	(-)	1	-	1	-	27	(-)	-	(-)	27	(-)	(-)
単心室	35	(-)	-	(-)	2	-	2	-	35	(-)	-	(-)	35	(-)	(-)
左心低形成症候群	3	(-)	-	(-)	-	-	-	-	3	(-)	-	(-)	3	(-)	(-)
三尖弁閉鎖症	18	(-)	-	(-)	-	-	-	-	18	(-)	-	(-)	18	(-)	(-)
心室中隔欠損を伴わない肺動脈閉鎖	3	(-)	-	(-)	-	-	-	-	3	(-)	-	(-)	3	(-)	(-)
心室中隔欠損を伴う肺動脈閉鎖症	8	(-)	-	(-)	-	-	-	-	8	(-)	-	(-)	8	(-)	(-)
ファロー四徴症	59	(-)	2	(-)	7	-	7	-	59	(-)	2	(-)	61	(-)	(-)
両大血管右室起始症	15	(-)	1	(-)	2	-	1	-	16	(-)	1	(-)	17	(-)	(-)
エプスタイン病	12	(-)	-	(-)	5	-	4	-	13	(-)	-	(-)	13	(-)	(-)
アルポート症候群	24	(-)	-	(-)	1	-	1	-	24	(-)	-	(-)	24	(-)	(-)
ギャロウェイ・モワト症候群	-	(-)	-	(-)	-	-	-	-	-	(-)	(-)	(-)	-	(-)	(-)
急速進行性糸球体腎炎	26	(-)	34	(-)	2	7	2	5	26	(-)	36	(-)	62	(-)	(-)
抗糸球体基底膜腎炎	7	(-)	9	(-)	-	2	-	1	7	(-)	10	(-)	17	(-)	(-)
一次性ネフローゼ症候群	1,347	(-)	432	(-)	90	31	69	26	1,368	(-)	437	(-)	1,805	(-)	(-)
一次性膜性増殖性糸球体腎炎	54	(-)	12	(-)	4	1	4	2	54	(-)	11	(-)	65	(-)	(-)
紫斑病性腎炎	77	(-)	18	(-)	10	1	9	1	78	(-)	18	(-)	96	(-)	(-)
先天性腎性尿崩症	6	(-)	-	(-)	1	-	1	-	6	(-)	-	(-)	6	(-)	(-)
間質性膀胱炎(ハンナ型)	39	(-)	32	(-)	9	3	6	3	42	(-)	32	(-)	74	(-)	(-)
オスラー病	59	(-)	20	(-)	13	-	11	1	61	(-)	19	(-)	80	(-)	(-)
閉塞性細気管支炎	1	(-)	-	(-)	-	-	-	-	1	(-)	-	(-)	1	(-)	(-)
肺胞蛋白(自己免疫性又は先天性)	8	(-)	7	(-)	-	1	-	1	8	(-)	7	(-)	15	(-)	(-)
肺胞低換気症候群	12	(-)	-	(-)	2	-	1	-	13	(-)	-	(-)	13	(-)	(-)
α1-アンチトリプシン欠乏症	4	(-)	-	(-)	-	-	-	-	4	(-)	-	(-)	4	(-)	(-)
カーニ-複合	3	(-)	-	(-)	2	-	1	-	4	(-)	-	(-)	4	(-)	(-)
ウォルフラム症候群	3	(-)	-	(-)	-	-	-	-	3	(-)	-	(-)	3	(-)	(-)
ペルオキシソーム病(副腎白質ジストロフィーを除く。)	-	(-)	-	(-)	-	-	-	-	-	(-)	(-)	(-)	-	(-)	(-)
副甲状腺機能低下症	20	(-)	4	(-)	4	2	3	1	21	(-)	5	(-)	26	(-)	(-)
偽性副甲状腺機能低下症	3	(-)	-	(-)	1	-	1	-	3	(-)	-	(-)	3	(-)	(-)
副腎皮質刺激ホルモン不応症	1	(-)	-	(-)	-	-	-	-	1	(-)	-	(-)	1	(-)	(-)
ビタミンD抵抗性くる病/骨軟化症	33	(-)	3	(-)	4	-	3	-	34	(-)	3	(-)	37	(-)	(-)
ビタミンD依存性くる病/骨軟化症	-	(-)	-	(-)	-	-	-	-	-	(-)	(-)	(-)	-	(-)	(-)
フェニルケトン尿症	34	(-)	-	(-)	5	-	3	-	36	(-)	-	(-)	36	(-)	(-)
高チロシン血症1型	-	(-)	-	(-)	-	-	-	-	-	(-)	(-)	(-)	-	(-)	(-)
高チロシン血症2型	-	(-)	-	(-)	-	-	-	-	-	(-)	(-)	(-)	-	(-)	(-)
高チロシン血症3型	-	(-)	-	(-)	-	-	-	-	-	(-)	(-)	(-)	-	(-)	(-)
メーブルシロップ尿	3	(-)	-	(-)	-	-	-	-	3	(-)	-	(-)	3	(-)	(-)

第5表 難病医療費等助成対象者（2-1）（国の対象疾病分）（つづき）

（令和2年 11月分）

疾病名	10月末		認定		資格喪失		11月末				
	一般	(内重症) 老人	一般	老人	一般	老人	一般	(内重症) 老人	(内重症)	合計 (内重症)	
プロピオン酸血症	-	(-)	-	(-)	-	-	-	(-)	(-)	(-)	(-)
メチルマロン酸血症	1	(-)	-	(-)	-	-	-	1	(-)	(-)	1
イソ吉草酸血症	-	(-)	-	(-)	-	-	-	-	(-)	(-)	(-)
グルコーストランスポーター1欠損	-	(-)	-	(-)	-	-	-	-	(-)	(-)	(-)
グルタル酸血症1型	1	(-)	-	(-)	-	-	-	1	(-)	(-)	1
グルタル酸血症2型	1	(-)	-	(-)	-	-	-	1	(-)	(-)	1
尿素サイクル異常症	10	(-)	-	(-)	1	-	-	11	(-)	(-)	11
リジン尿性蛋白不耐症	-	(-)	-	(-)	-	-	-	-	(-)	(-)	(-)
先天性葉酸吸収不全	-	(-)	-	(-)	-	-	-	-	(-)	(-)	(-)
ポルフィリン症	6	(-)	-	(-)	1	1	2	5	(-)	1	6
複合カルボキシラーゼ欠損症	-	(-)	-	(-)	-	-	-	-	(-)	(-)	(-)
筋型糖原病	4	(-)	-	(-)	-	-	-	4	(-)	(-)	4
肝型糖原病	8	(-)	-	(-)	1	-	1	8	(-)	(-)	8
ガラクトース-1-リン酸ウリジルトランスフェラーゼ欠損症	-	(-)	-	(-)	-	-	-	-	(-)	(-)	(-)
レシチンコレステロールアシルトランスフェラーゼ欠損症	-	(-)	-	(-)	-	-	-	-	(-)	(-)	(-)
シトステロール血症	3	(-)	-	(-)	-	-	-	3	(-)	(-)	3
タンジール病	1	(-)	-	(-)	-	-	-	1	(-)	(-)	1
原発性高カイクロクロン血症	2	(-)	-	(-)	1	-	-	3	(-)	(-)	3
脳髄黄色腫症	4	(-)	1	(-)	3	1	3	4	(-)	1	5
無βリボタンパク血症	-	(-)	-	(-)	-	-	-	-	(-)	(-)	(-)
脂肪萎縮症	2	(-)	-	(-)	-	-	-	2	(-)	(-)	2
家族性地中海熱	43	(-)	1	(-)	7	-	6	44	(-)	1	45
高IgD症候群	-	(-)	-	(-)	-	-	-	-	(-)	(-)	(-)
中條・西村症候群	1	(-)	-	(-)	-	-	-	1	(-)	(-)	1
化膿性無菌性関節炎・壊疽性膿皮症・アクネ症候群	-	(-)	-	(-)	-	-	-	-	(-)	(-)	(-)
慢性再発性多発性骨髄炎	9	(-)	-	(-)	-	-	-	9	(-)	(-)	9
強直性脊椎炎	523	(-)	114	(-)	31	3	27	527	(-)	116	643
進行性骨化性線維異形成症	2	(-)	-	(-)	-	-	-	2	(-)	(-)	2
肋骨異常を伴う先天性側弯症	4	(-)	-	(-)	1	-	1	4	(-)	(-)	4
骨形成不全症	13	(-)	-	(-)	-	-	-	13	(-)	(-)	13
タナトフォリック骨異形成症	1	(-)	-	(-)	-	-	-	1	(-)	(-)	1
軟骨無形成症	21	(-)	1	(-)	1	-	1	21	(-)	1	22
リンパ管腫症/ゴーム病	6	(-)	-	(-)	-	-	-	6	(-)	(-)	6
巨大リンパ管奇形(頸部顔面病変)	1	(-)	-	(-)	-	-	-	1	(-)	(-)	1
巨大静脈奇形(頸部口腔咽頭びまん性病変)	-	(-)	-	(-)	-	-	-	-	(-)	(-)	(-)
巨大動静脈奇形(頸部顔面又は四肢病変)	6	(-)	-	(-)	3	-	3	6	(-)	(-)	6
クリッパル・トレノネー・ウェーバー症候群	23	(-)	1	(-)	-	-	-	23	(-)	1	24
先天性赤血球形成異常性貧血	1	(-)	-	(-)	-	-	-	1	(-)	(-)	1
後天性赤芽球	35	(-)	45	(-)	4	4	4	35	(-)	45	80
ダイヤモンド・ブラックファン貧血	2	(-)	-	(-)	1	-	1	2	(-)	(-)	2
ファンconi貧血	2	(-)	-	(-)	-	-	-	2	(-)	(-)	2
遺伝性鉄芽球性貧血	1	(-)	-	(-)	-	-	-	1	(-)	(-)	1
エプスタイン症候群	1	(-)	-	(-)	-	-	-	1	(-)	(-)	1
自己免疫性後天性凝固因子欠乏症	5	(-)	24	(-)	-	1	-	5	(-)	24	29
クローンカイト・カナダ症候群	7	(-)	4	(-)	-	-	-	7	(-)	4	11
非特異性多発性小腸潰瘍症	7	(-)	1	(-)	1	-	1	7	(-)	1	8
ヒルシュスプルング病(全結腸型又は小腸型)	2	(-)	-	(-)	-	-	-	2	(-)	(-)	2
総排泄腔外反症	-	(-)	-	(-)	-	-	-	-	(-)	(-)	(-)
総排泄腔遺残	5	(-)	-	(-)	-	-	-	5	(-)	(-)	5
先天性横隔膜ヘルニア	1	(-)	-	(-)	1	-	1	1	(-)	(-)	1
乳幼児肝巨大血管腫	-	(-)	-	(-)	-	-	-	-	(-)	(-)	(-)
胆道閉鎖症	24	(-)	-	(-)	2	-	2	24	(-)	(-)	24
アラジール症候群	7	(-)	-	(-)	-	-	-	7	(-)	(-)	7
遺伝性膵炎	4	(-)	-	(-)	2	-	2	4	(-)	(-)	4
嚢胞性線維症	1	(-)	-	(-)	-	-	-	1	(-)	(-)	1
IgG4関連疾患	137	(-)	123	(-)	15	14	12	140	(-)	127	267
黄斑ジストロフィー	27	(-)	-	(-)	2	1	2	27	(-)	1	28
レーベル遺伝性視神経症	15	(-)	3	(-)	2	-	3	14	(-)	3	17
アッシュャー症候群	4	(-)	-	(-)	2	-	1	5	(-)	(-)	5
若年発症型両側性感音聴覚減退性内リンパ水腫	1	(-)	-	(-)	-	-	-	1	(-)	(-)	1
遅発性内リンパ水腫	3	(-)	1	(-)	-	-	-	3	(-)	1	4

第5表 難病医療費等助成対象者（2-1）（国の対象疾病分）（つづき）

（令和2年 11月分）

疾病名	10月末				認定		資格喪失		11月末					
	一般	(内重症)	老人	(内重症)	一般	老人	一般	老人	一般	(内重症)	老人	(内重症)	合計	(内重症)
好酸球性副鼻腔炎	1,261	(-)	125	(-)	145	22	115	16	1,291	(-)	131	(-)	1,422	(-)
カナルパノシス	1	(-)	-	(-)	1	-	1	-	1	(-)	-	(-)	1	(-)
進行性白質脳症	1	(-)	-	(-)	-	-	-	-	1	(-)	-	(-)	1	(-)
進行性ミオクロームン	2	(-)	1	(-)	1	-	-	-	3	(-)	1	(-)	4	(-)
先天性異常症候群	4	(-)	-	(-)	-	-	-	-	4	(-)	-	(-)	4	(-)
先天性三尖弁狭窄症	-	(-)	-	(-)	-	-	-	-	-	(-)	-	(-)	-	(-)
先天性僧帽弁狭窄症	1	(-)	-	(-)	1	-	1	-	1	(-)	-	(-)	1	(-)
先天性肺静脈狭窄症	-	(-)	-	(-)	-	-	-	-	-	(-)	-	(-)	-	(-)
左肺動脈右肺動脈起始症	-	(-)	-	(-)	-	-	-	-	-	(-)	-	(-)	-	(-)
ネイルパテラ症候群(爪膝蓋骨症候群)／LMX1B関連腎症	-	(-)	-	(-)	-	-	-	-	-	(-)	-	(-)	-	(-)
カルニチン回路異常症	2	(-)	-	(-)	1	-	1	-	2	(-)	-	(-)	2	(-)
三頭酵素欠損症	-	(-)	-	(-)	-	-	-	-	-	(-)	-	(-)	-	(-)
シトリン欠損症	1	(-)	1	(-)	-	-	-	-	1	(-)	1	(-)	2	(-)
セピアプテリン還元酵素(SR)欠損症	-	(-)	-	(-)	-	-	-	-	-	(-)	-	(-)	-	(-)
先天性グリコシルホスファチジルイノシトール(GPI)欠損症	-	(-)	-	(-)	-	-	-	-	-	(-)	-	(-)	-	(-)
非ケトーシス型高グリシニン血症	-	(-)	-	(-)	-	-	-	-	-	(-)	-	(-)	-	(-)
β-ケトチオラーゼ欠損症	-	(-)	-	(-)	-	-	-	-	-	(-)	-	(-)	-	(-)
芳香族L-アミノ酸脱炭酸酵素欠損症	1	(-)	-	(-)	-	-	-	-	1	(-)	-	(-)	1	(-)
メチルグルタコン酸尿症	-	(-)	-	(-)	-	-	-	-	-	(-)	-	(-)	-	(-)
遺伝性自己炎症疾患	1	(-)	-	(-)	-	-	-	-	1	(-)	-	(-)	1	(-)
大埋石骨病	2	(-)	-	(-)	-	-	-	-	2	(-)	-	(-)	2	(-)
特発性血栓症(遺伝性血栓性素因によるものに限る。)	7	(-)	1	(-)	1	-	1	-	7	(-)	1	(-)	8	(-)
前眼部形成異常症	3	(-)	-	(-)	1	-	1	-	3	(-)	-	(-)	3	(-)
無虹彩症	13	(-)	1	(-)	1	1	-	1	14	(-)	1	(-)	15	(-)
先天性気管狭窄症／先天性声門下狭窄症	5	(-)	-	(-)	-	-	-	-	5	(-)	-	(-)	5	(-)
特発性多中心性キャッスルマン病	106	(-)	24	(-)	8	2	7	1	107	(-)	25	(-)	132	(-)
膠様滴状角膜ジストロフィー	-	(-)	-	(-)	-	-	-	-	-	(-)	-	(-)	-	(-)
ハッチンソン・ギルフォード症候群	-	(-)	-	(-)	-	-	-	-	-	(-)	-	(-)	-	(-)
国の対象疾病(難病法)小計	65,624	(-)	36,177	(-)	8,925	4,080	8,559	3,785	65,990	(-)	36,472	(-)	102,462	(-)
スモン	7	(7)	79	(79)	-	-	-	-	7	(7)	79	(79)	86	(86)
劇症急性肝炎	10	(10)	-	(-)	2	-	2	-	10	(10)	-	(-)	10	(10)
重症急性膵炎	1	(1)	-	(-)	-	-	-	-	1	(1)	-	(-)	1	(1)
ブリオン病(ヒト由来乾燥硬膜移植によるクローイツフェルト・ヤコブ病)	-	(-)	-	(-)	-	-	-	-	-	(-)	-	(-)	-	(-)
重症多形滲出性紅斑(急性期)	-	(-)	-	(-)	-	-	-	-	-	(-)	-	(-)	-	(-)
国の対象疾病(特疾)小計	18	(18)	79	(79)	2	-	2	-	18	(18)	79	(79)	97	(97)
先天性血液凝固因子欠乏症等	724	(724)	62	(62)	4	-	-	-	728	(728)	62	(62)	790	(790)
国の対象疾病計	66,366	(742)	36,318	(141)	8,931	4,080	8,561	3,785	66,736	(746)	36,613	(141)	103,349	(887)

第5表 難病医療費等助成対象者（2-2）（東京都の対象疾病分）

（令和2年 11月分）

疾病名	10月末		認定		資格喪失		11月末			
	一般	(内重症) 老人	一般	老人	一般	老人	一般	(内重症) 老人	(内重症) 合計	(内重症)
悪性高血圧	7	(-) (-)	-	-	-	-	-	-	7	(-) (-)
原発性骨髄線維症	60	(-) (-)	40	(-) (-)	-	2	-	-	60	(-) (-)
母斑症	53	(-) (-)	2	(-) (-)	-	-	-	-	53	(-) (-)
肝内結石症	28	(-) (-)	8	(-) (-)	-	-	-	1	28	(-) (-)
古典的特発性好酸球增多症候群	30	(-) (-)	8	(-) (-)	-	-	-	-	30	(-) (-)
びまん性汎細気管支炎	58	(-) (-)	43	(-) (-)	1	2	-	2	59	(-) (-)
遺伝性QT延長症候群	47	(-) (-)	2	(-) (-)	-	-	-	-	47	(-) (-)
網膜脈絡膜萎縮症	11	(-) (-)	38	(-) (-)	-	-	-	-	11	(-) (-)
東京都の対象疾病（特疾）小計	294	(-) (-)	141	(-) (-)	1	4	-	3	295	(-) (-)
人工透析を必要とする腎不全	12,391	(12,391)	16,632	(16,632)	112	161	35	128	12,468	(12,468)
東京都の対象疾病計	12,685	(12,391)	16,773	(16,632)	113	165	35	131	12,763	(12,468)

注1. 認定は更新認定を含む。

- 難病法は平成27年1月1日施行の難病の患者に対する医療等に関する法律の対象者、特疾は特定疾病治療研究事業の対象者を指す。
- 一般は70歳未満、老人は70歳以上（高齢受給者及び後期高齢者）を指す。
- スモン、プリオン病（ヒト由来乾燥硬膜移植によるクロイツフェルト・ヤコブ病に限る。）は平成27年1月1日以降も特定疾病治療研究事業として継続。重症急性膵炎・劇症肝炎は平成27年1月1日から新規は廃止されたが、更新患者のみ同事業内で継続。
- 重症多形滲出性紅斑（急性期）は難病法においても2疾病に分かれて継続するが、対象患者の有効期間満了までは旧事業として継続。
- 平成29年4月1日の第3次疾病拡大により、国24疾病（都単独疾病から組替えなし。）が新設。
- 平成29年4月1日より既存の指定難病のうち「原発性胆汁性肝硬変」が「原発性胆汁性胆管炎」に名称変更。
- 平成29年4月1日より既存の指定難病のうち「自己免疫性出血病XIII」が「自己免疫性後天性凝固因子欠乏症」に名称変更。
- 平成30年1月1日より既存の都単独疾病のうち「骨髄線維症」が「原発性骨髄線維症」に名称変更。
- 平成30年1月1日より既存の都単独疾病のうち「特発性好酸球增多症候群」が「古典的特発性好酸球增多症候群」に名称変更。
- 平成30年4月1日の第4次疾病拡大により、国1疾病（都単独疾病から組替えなし。）が新設。
- 平成30年4月1日より既存の指定難病のうち「全身型若年性特発性関節炎」が「若年性特発性関節炎」に名称変更。
- 平成30年4月1日より既存の指定難病のうち「有馬症候群」が「ジュベール症候群関連疾患」に名称変更。
- 平成30年4月1日より既存の指定難病のうち「先天性気管狭窄症」が「先天性気管狭窄症/先天性声門下狭窄症」に名称変更。
- 令和元年7月1日の第5次疾病拡大により、国2疾病（都単独疾病からの組替えなし。）が新設。

当月	132,919 人	当月重症度	30,020 人
前月	132,142 人	前月重症度	29,906 人
当月－前月＝	777 人増	対認定患者比	22.59 %
対前月比	0.59 %		
前年同月	123,032 人		
対前年同月比	8.04 %増		

資料：保健政策部疾病対策課

第6表 エイズ相談件数・H I V検査者数

(令和2年11月分)

区分	電話相談数	来所(来院) 相談者数	H I V検査者数		
			計	男	女
総数	2,044	2,264	1,342	877	465
保健所	222	383	340	198	142
東京都	1	-	-	-	-
特別区	185	338	320	183	137
八王子市・町田市	36	45	20	15	5
エイズ対策担当	427	-	-	-	-
南新宿検査・相談室	1,247	1,818	940	626	314
多摩地域検査・相談室	148	63	62	53	9

注1. 都立病院については、電話相談として行っておらず、  
また受診者は都立病院のみではないため、都立病院の項目を削除(平成30年4月より)。

2. 平成30年4月より八王子市・町田市についてはまとめて記載。

3. 平成30年4月より検査・相談室について実績を記載。

資料：感染症対策部防疫・情報管理課

第7表 感染症発生動向調査全数把握対象疾患届出患者数

(2020年 第45～48週)

病名	東京都		全国	
	第45～48週	2020年累計	第45～48週	2020年累計
<b>一類感染症</b>				
エボラ出血熱	-	-	-	-
クリミア・コンゴ出血熱	-	-	-	-
痘	-	-	-	-
南米出血熱	-	-	-	-
ペスト	-	-	-	-
マールブルグ病	-	-	-	-
ラッサ熱	-	-	-	-
<b>二類感染症</b>				
急性灰白髄炎	-	-	-	-
結核	164	2,247	1,149	15,731
ジフテリア	-	-	-	-
重症急性呼吸器症候群	-	-	-	-
中東呼吸器症候群	-	-	-	-
鳥インフルエンザ（H5N1）	-	-	-	-
鳥インフルエンザ（H7N9）	-	-	-	-
<b>指定感染症</b>				
新型コロナウイルス感染症	・	・	・	・
<b>三類感染症</b>				
コレラ	-	-	-	1
細菌性赤痢	-	11	4	85
腸管出血性大腸菌感染症	19	314	219	2,946
腸チフス	-	2	-	21
パラチフス	-	1	-	7
<b>四類感染症</b>				
E型肝炎	10	105	39	411
ウエストナイル熱	-	-	-	-
A型肝炎	1	23	5	116
エキノコックス症	-	-	3	21
黄熱	-	-	-	-
オウムムン病	-	-	-	5
オムスク出血熱	-	-	-	-
回帰熱	-	-	-	15
キヤサヌル森林病	-	-	-	-
Q熱	-	-	-	-
狂犬病	-	-	-	1
コクシジオリデス症	2	3	2	6
サルス痘	-	-	-	-
ジカウイルス感染症	-	-	-	1
重症熱性血小板減少症候群	-	-	2	74
腎症候性出血熱	-	-	-	-
西部ウマ脳炎	-	-	-	-
ダニ媒介脳炎	-	-	-	-
炭疽	-	-	-	-
チクングニア熱	-	-	-	3
つつが虫病	4	11	143	269
デング熱	-	13	1	43
東部ウマ脳炎	-	-	-	-



病名	東京都		全国	
	第 45～ 48 週	2020年累計	第 45～ 48 週	2020年累計
四類感染症（続き）				
鳥インフルエンザ（H5N1及びH7N9を除く）	-	-	-	-
ニ パ ウ イ ル ス 感 染 症	-	-	-	-
日 本 紅 斑 熱	-	-	6	410
日 本 脳 炎	-	-	-	5
ハ ン タ ウ イ ル ス 肺 症 候 群	-	-	-	-
B ウ イ ル ス 病 痘 症	-	-	-	-
ブ ル セ ラ 症	-	-	-	2
ベ ネ ズ エ ラ ウ マ 脳 炎	-	-	-	-
ヘ ン ド ラ ウ イ ル ス 感 染 症	-	-	-	-
発 し ん ち フ ス 症	-	-	-	-
ボ ツ リ ヌ ス 症	-	1	-	4
マ ラ リ ア	-	6	-	20
野 兎 病	-	-	-	-
ラ イ ム 病	-	1	1	26
リ ッ サ ウ イ ル ス 感 染 症	-	-	-	-
リ フ ト バ レ ー 熱 痘 症	-	-	-	-
類 鼻 痘 症	1	1	1	1
レ ジ オ ネ ラ 症	9	134	131	1,926
レ プ ト ス ピ ラ 症	-	2	2	16
ロ ッ キ ー 山 紅 斑 熱	-	-	-	-
五類感染症				
ア メ ー バ 赤 痢	7	107	49	573
ウイルス性肝炎（A型・E型を除く）	5	59	16	230
カルバペネム耐性腸内細菌科細菌感染症	20	153	165	1,732
急性弛緩性麻痺（急性灰白髄炎を除く）	1	3	1	30
急 性 脳 炎	1	31	25	460
ク リ プ ト ス ポ リ ジ ウ ム 症	-	-	-	6
ク ロ イ ツ フ ェ ル ト ・ ヤ コ ブ 病	2	16	11	138
劇 症 型 溶 血 性 レ ン サ 球 菌 感 染 症	8	92	46	700
後 天 性 免 疫 不 全 症 候 群	34	353	79	998
ジ ア ル ジ ア 症	-	8	-	23
侵 襲 性 イ ン フ ル エ ン ザ 菌 感 染 症	1	23	13	238
侵 襲 性 髄 膜 炎 菌 感 染 症	-	2	1	14
侵 襲 性 肺 炎 球 菌 感 染 症	18	148	166	1,527
水 痘 （ 入 院 例 に 限 る ）	3	47	34	338
先 天 性 風 し ん 症 候 群	-	-	-	1
梅 毒	128	1,401	420	5,333
播 種 性 ク リ プ ト コ ッ ク ス 症	3	17	16	144
破 傷 風	1	8	8	101
バ ン コ マ イ シ ン 耐 性 黄 色 プ ト ヲ 球 菌 感 染 症	-	-	-	-
バ ン コ マ イ シ ン 耐 性 腸 球 菌 感 染 症	-	6	14	129
百 日 咳	2	258	59	2,865
風 し ん	1	28	3	99
麻 し ん	-	3	-	13
薬 剤 耐 性 ア シ ネ ト バ ク タ ー 感 染 症	-	-	-	10

注 1. 医師から直接都内の保健所長に届け出された患者数です。

2. 医師から追加して届出があった場合、数値を遡及して修正することがあります。

3. 新型コロナウイルス感染症は令和2年2月1日（第5週）より指定感染症に指定されました。

4. 新型コロナウイルス感染症の届出患者数は、厚生労働省の新型コロナウイルス感染症等情報把握・管理システム（HER-SYS）による情報管理に一元化されたため、本表には掲載していません。

資料：東京都感染症情報センター（東京都健康安全研究センター）

第8表 健康安全研究センター検査業務実績

(令和2年11月分)

種 類	検 査 数
総 数	31,277
微 生 物 検 査	13,307
食品・腸内細菌検査	2,218
病原細菌検査	2,197
ウイルス検査	8,892
食 品 化 学 検 査	7,636
食品成分検査	1,003
食品添加物検査	2,350
残留物質検査	4,283
薬 事 環 境 科 学 検 査	10,334
医薬品検査	1,842
環境衛生検査	3,427
水 質 検 査	313
生 体 影 響 検 査	4,752

注：平成24年4月分より、組織変更に伴い報告の項目を変更しました。

資料：健康安全研究センター

第9表 性感染症検査実績

(令和2年11月分)

	梅毒血清反応検査				性器クラミジア検査				淋菌検査	
	検査数 (TPLA)	検査数 (RPR)	検査数 (TPHA・IC)	陽性数	検査数	陽性数 (核酸検査)	陽性数 (IgA)	陽性数 (IgG)	検査数 (核酸検査)	陽性数
総数	1,024	238	186	29	536	30	7	8	493	4
男	678	205	165	28	328	12	6	7	295	-
女	346	33	21	1	208	18	1	1	198	4

注1. 梅毒血清反応検査については、平成30年4月よりTPLA及びRPRについてそれぞれの検査法による検査数を記載。

またTP抗原法による検査について、TPHA法ではなくIC法で行う自治体もあることから記載を追加。

2. クラミジア検査について、表頭に「性器」と記載を追加。

資料：感染症対策部防疫・情報管理課

第10表 大気汚染健康障害者医療費助成被認定者

(令和2年11月分)

疾病名	患者数	年齢階層別					
		0～17歳	0～19歳	20～39歳	40～59歳	60～74歳	75歳以上
総数							
10月末	56,705	3,213	3,213	7,248	21,422	14,027	10,795
新規認定 (更新認定)	18 (2,846)	18 (108)	18 (108)	- (357)	- (1,066)	- (724)	- (591)
11月末	56,849	3,131	3,131	7,191	21,527	14,157	10,843
慢性気管支炎							
10月末	-	-	-	-	-	-	-
新規認定 (更新認定)	- (-)	- (-)	- (-)	- (-)	- (-)	- (-)	- (-)
11月末	-	-	-	-	-	-	-
気管支ぜん息							
10月末	56,705	3,213	3,213	7,248	21,422	14,027	10,795
新規認定 (更新認定)	18 (2,846)	18 (108)	18 (108)	- (357)	- (1,066)	- (724)	- (591)
11月末	56,849	3,131	3,131	7,191	21,527	14,157	10,843
ぜん息性気管支炎							
10月末	-	-	-	-	-	-	-
新規認定 (更新認定)	- (-)	- (-)	- (-)	- (-)	- (-)	- (-)	- (-)
11月末	-	-	-	-	-	-	-
肺気しゅ							
10月末	-	-	-	-	-	-	-
新規認定 (更新認定)	- (-)	- (-)	- (-)	- (-)	- (-)	- (-)	- (-)
11月末	-	-	-	-	-	-	-

注1. 年齢階層は認定時の年齢。

2. 当月末の患者数は資格喪失等を含むため、前月末の患者数と新規認定者との合計とはならない。

3. 平成27年3月で18歳以上の新規認定の受付を終了した。

資料：健康安全部環境保健衛生課

第11表 食中毒発生状況

(令和2年 11月分)

	令和2年 1月	2月	3月	4月	5月	6月	7月	8月	9月	10月	11月	12月	令和2年 累計	2019年 同期累計
件数	11	19	11	3	5	6	10	7	8	13	14		107	108
患者数	66	251	64	5	75	9	28	2,560	16	140	130		3,344	778

注 食中毒発生件数、患者数は速報値を掲載しています。

このため、今後新たに患者が確認された場合などに変動することがあります。

資料：健康安全部食品監視課

第12表 健康安全研究センターによる監視指導状況

有害食品等の監視指導状況

監視指導状況

(令和2年11月分)

収去検査	立入軒数	収去軒数	収去品目数	検査検体数	違反検体数
	2,140	72	459	4,792	-

表示検査	立入軒数	検査品目数	違反品目数
	2,140	38,354	78

理化学検査及び細菌検査

(令和2年11月分)

区分 食品分類	理化学		細菌		総計	輸入食品 の再掲		収去検査 で発見さ れた違反 品目数
	検体数	輸入 (再掲)	検体数	輸入 (再掲)		検体数	品目数	
合計	3,589	1,402	1,203	214	4,792	1,616	78	-
魚介類	30	-	-	-	30	-	-	-
無加熱摂取冷凍食品	26	-	10	-	36	-	-	-
加熱後摂取凍結前未加熱冷凍食品	-	-	-	-	-	-	-	-
加熱後摂取凍結前加熱冷凍食品	-	-	-	-	-	-	-	-
生食用冷凍鮮魚介類	-	-	-	-	-	-	-	-
魚介加工品	54	-	13	-	67	-	-	-
肉・卵類及びその加工品	981	488	239	112	1,220	600	8	-
牛乳・加工乳・その他の乳	85	-	-	-	85	-	-	-
乳製品	48	3	-	-	48	3	1	-
乳類加工品	3	-	-	-	3	-	-	-
アイスクリーム類・氷菓	3	-	-	-	3	-	-	-
穀類及びその加工品	322	46	83	13	405	59	5	-
野菜類・果物及びその加工品	1,042	694	67	20	1,109	714	42	-
菓子類	372	66	234	20	606	86	7	-
清涼飲料水	173	6	21	-	194	6	2	-
酒	-	-	-	-	-	-	-	-
氷	-	-	-	-	-	-	-	-
水	-	-	2	-	2	-	-	-
調味料	215	11	139	8	354	19	1	-
そうざい類及びその半製品	132	-	102	-	234	-	-	-
その他の食品	95	88	286	41	381	129	12	-
化学的合成品及びその製剤	2	-	7	-	9	-	-	-
その他の添加物	-	-	-	-	-	-	-	-
器具及び容器包装	6	-	-	-	6	-	-	-
おもちゃ	-	-	-	-	-	-	-	-

資料：健康安全研究センター広域監視部

第13表 食肉衛生検査所とちく検査頭数

(令和2年11月分)

区分	総数	牛	こ牛	馬	豚	めん羊	山羊
とちく検査頭数	27,047	8,518	1	-	18,528	-	-
処分頭数	19,927	6,366	1	-	13,560	-	-
禁止	-	-	-	-	-	-	-
全部廃棄	16	9	-	-	7	-	-
一部廃棄	19,911	6,357	1	-	13,553	-	-

資料：健康安全部食品監視課

第14表 市場衛生検査所業務

a. 監視指導等

(令和2年11月分)

対象業態数	監視指導 件数	衛生教育		食中毒関連 調査件数	苦情処理 件数	表示違反 件数
		回数	人数			
2,164	13,714	19	314	1	64	4

b. 品目別の検査及び処理

(令和2年11月分)

品目	検査検体数			検査項目	不利益 処分	措置
	総数	適	不適			
総数	212	212	-	4,969	-	20
魚介類	10	10	-	113	-	-
魚介類加工品	4	4	-	24	-	-
乳肉製品	3	3	-	6	-	-
青果物	35	35	-	3,351	-	-
その他	160	160	-	1,475	-	20

資料：健康安全部食品監視課



第15表 検案・解剖件数、死因別（監察医務院分）

a. 検案・解剖件数

(令和2年 11月分)

	総数	男	女	不詳
検案件数	1,130	737	393	-
解剖件数	180	130	50	-
(行政処置数)	-	-	-	-
(当院司法処置数)	-	-	-	-
当院以外の司法解剖	51	25	26	-

b. 検案・解剖件数、死因別

(令和2年 10月分)

死因	総数	男	女	不詳	死因	総数	男	女	不詳
総数	1,119	720	399	-	その他不詳の外因死	240	142	98	-
病死	689	438	251	-	自殺	158	86	72	-
感染症及び寄生虫症	5	3	2	-	中毒	15	7	8	-
結核	1	1	-	-	縊死	102	56	46	-
その他	4	2	2	-	溺死	7	2	5	-
新生物	37	30	7	-	飛び降り	24	14	10	-
内分泌・栄養・代謝・免疫疾患	28	15	13	-	鋭器	6	3	3	-
神経系・感覚器系の疾患	4	3	1	-	交通機関	2	2	-	-
循環器系の疾患	478	312	166	-	その他	2	2	-	-
心疾患	362	238	124	-	他殺	-	-	-	-
脳血管障害	65	45	20	-	その他及び不詳	82	56	26	-
その他の循環器系疾患	51	29	22	-	不詳の死	122	100	22	-
呼吸器系疾患	25	18	7	-					
消化器系疾患	56	39	17	-					
その他	56	18	38	-					
不慮の外因死	68	40	28	-					
交通事故	14	12	2	-					
転倒・転落	16	9	7	-					
溺水	4	2	2	-					
煙・火災・火焰による死	-	-	-	-					
窒息	23	11	12	-					
中毒	5	3	2	-					
その他	6	3	3	-					

検案数 1,119 解剖数 167 (行政処置数 167 司法処置数 - )  
 当院以外の司法解剖件数 48

資料：監察医務院

第16表 都立肢体不自由児施設及び重症心身障害児施設利用状況

(令和2年 11月分)

施設名	入院等					外来
	前月末 在籍数	入院等	退院等	月末在籍 数	当月患者 延数	当月患者 延数
肢体不自由児(者)施設	232	151	146	237	2,989	4,552
北療育医療センター	70	149	146	73	1,796	3,035
入院	17	129	125	21	966	・
入園	17	19	21	15	551	・
通園	36	1	-	37	279	・
城南分園	60	1	-	61	385	585
通園	37	1	-	38	221	・
通所	23	-	-	23	164	・
城北分園	58	-	-	58	522	932
通園	26	-	-	26	222	・
通所	32	-	-	32	300	・
府中療育センター	44	1	-	45	286	-
通園	44	1	-	45	286	・
重症心身障害児(者)施設	676	204	224	656	15,740	5,089
府中療育センター	270	81	89	262	7,449	1,030
入院	4	1	3	2	24	・
入所	240	80	86	234	7,240	・
通所	26	-	-	26	185	・
北療育医療センター	73	10	10	73	1,483	-
入所	38	10	10	38	1,168	・
通所	35	-	-	35	315	・
東大和療育センター	145	46	51	140	3,242	1,499
入院	-	5	1	4	27	・
入所	105	41	48	98	3,043	・
通所	40	-	2	38	172	・
よつぎ療育園	25	-	2	23	133	375
通所	25	-	2	23	133	・
東部療育センター	163	67	72	158	3,433	2,185
入院	1	5	4	2	66	・
入所	103	62	68	97	3,073	・
通所	59	-	-	59	294	・

- 注1. 平成18年4月分より、東部療育センター（平成17年12月開所）分を計上しています。  
 2. 平成20年4月分より、北療育医療センター 重心施設 通所（平成20年4月開所）分を計上しています。  
 3. 平成24年4月分より、肢体不自由児(者)施設は、旧肢体不自由児施設(18歳以上の利用者を含む)の利用状況について計上しています。  
 4. 平成24年4月分より、重症心身障害児(者)施設は、旧重症心身障害児施設(18歳以上の利用者を含む)の利用状況について計上しています。

資料：障害者施策推進部施設サービス支援課

第17表 B型・C型ウイルス肝炎治療医療費助成対象者

B型・C型ウイルス肝炎インターフェロン治療医療費助成対象者（3-1）

（令和2年 11月分）

疾病名	10月末		認 定		資 格 喪 失		11月末		
	一 般	老 人	一 般	老 人	一 般	老 人	一 般	老 人	合 計
総数	18	-	1	-	1	-	18	-	18
B型ウイルス肝炎	18	-	1	-	1	-	18	-	18
C型ウイルス肝炎	-	-	-	-	-	-	-	-	-

注 平成19年10月1日より助成開始

☆当月 18 人  
 ☆前月 18 人  
 ☆当月-前月 0 人増

B型ウイルス肝炎核酸アナログ製剤治療医療費助成対象者（3-2）

（令和2年 11月分）

疾病名	10月末		認 定		資 格 喪 失		11月末		
	一 般	老 人	一 般	老 人	一 般	老 人	一 般	老 人	合 計
総数	5,237	1,565	374	101	362	85	5,249	1,581	6,830

注 平成22年4月1日より助成開始

☆当月 6,830 人  
 ☆前月 6,802 人  
 ☆当月-前月 28 人増

B型・C型ウイルス肝炎インターフェロンフリー治療医療費助成対象者（3-3）

（令和2年 11月分）

疾病名	10月末		認 定		資 格 喪 失		11月末		
	一 般	老 人	一 般	老 人	一 般	老 人	一 般	老 人	合 計
総数	198	101	46	21	38	20	206	102	308

注 平成26年9月2日より助成開始

☆当月 308 人  
 ☆前月 299 人  
 ☆当月-前月 9 人増

肝がん・重度肝硬変治療研究促進事業対象者（3-4）

（令和2年 11月分）

疾病名	10月末		認 定		資 格 喪 失		11月末		
	一 般	老 人	一 般	老 人	一 般	老 人	一 般	老 人	合 計
総数	5	6	-	2	1	-	4	8	12

注 平成30年12月1日より助成開始

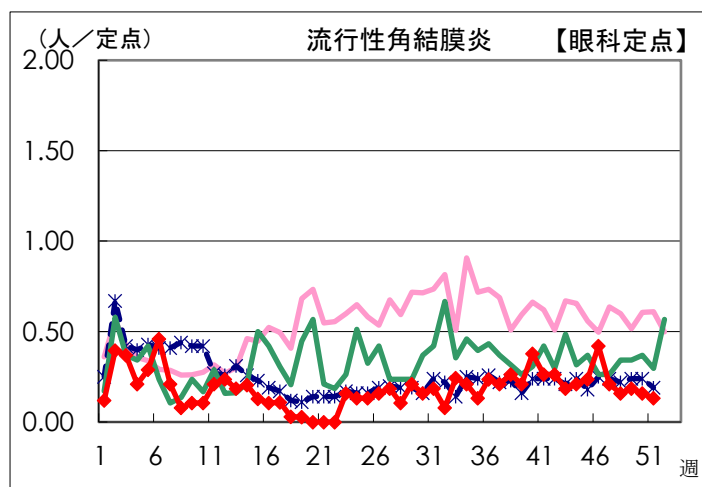
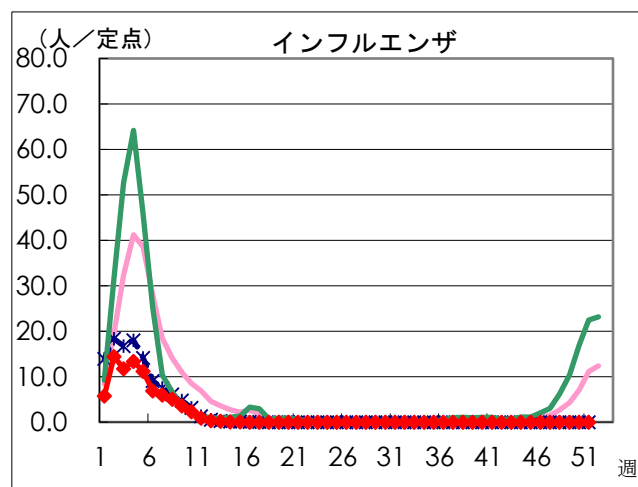
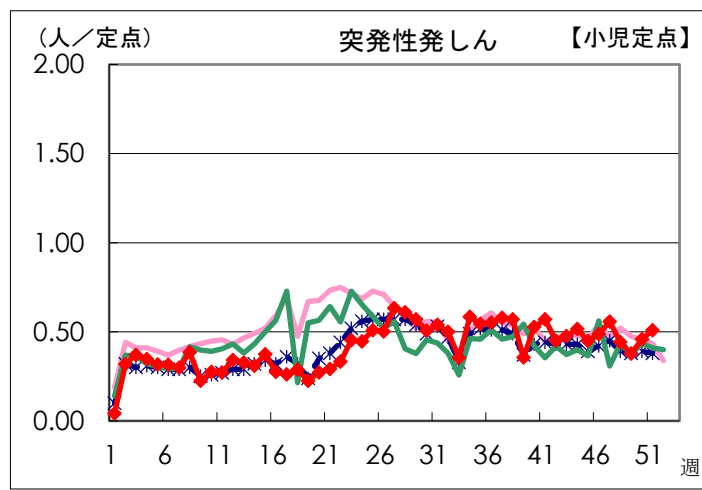
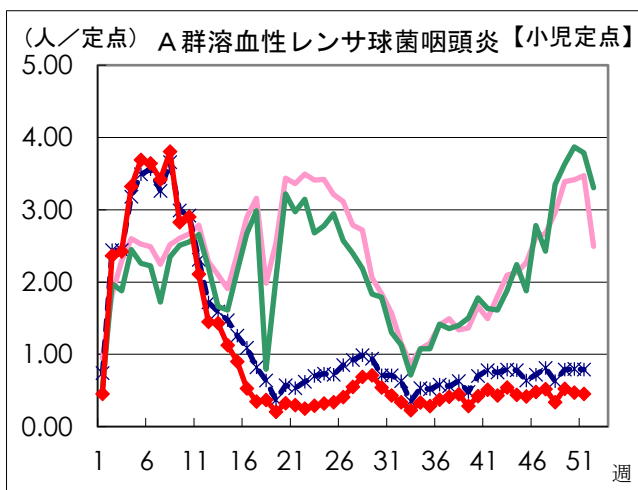
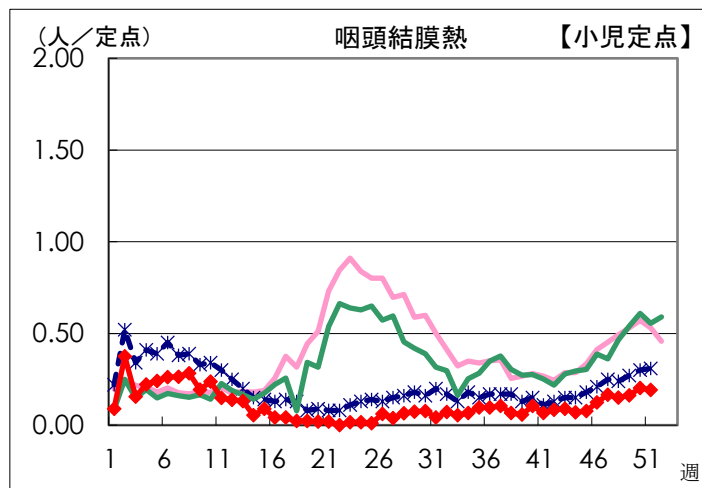
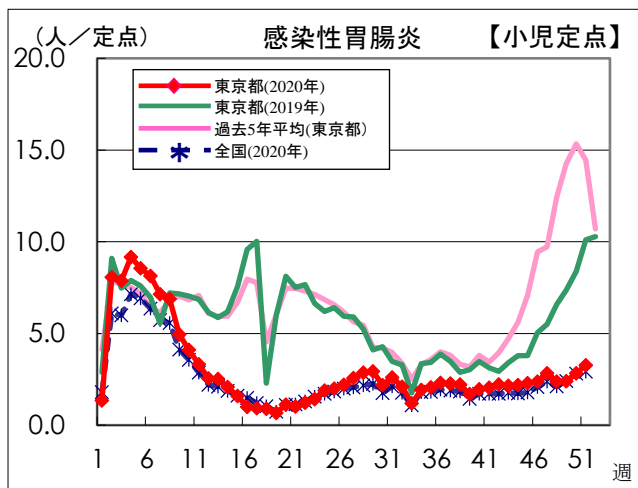
☆当月 12 人  
 ☆前月 11 人  
 ☆当月-前月 1 人増

資料：保健政策部疾病対策課

# 感染症発生動向調査

週別定点あたり患者報告数推移

- 定点数：小児科医療機関 264 定点、眼科医療機関 39 定点  
(インフルエンザは「小児科」と「内科」の医療機関 419 定点)
- 期 間：2020年第51週現在



資料：東京都健康安全研究センター（感染症情報センター）