

月報

2020. 5

福祉行政・衛生行政統計

目

次

- 福祉行政統計編..... 1
 - 衛生行政統計編..... 21
-



東京都福祉保健局

表章記号の規約

計数のない場合	—
計数不明又は計数を表章することが不適当な場合	…
統計項目のありえない場合	・
比率を微小（0.05未満）の場合	0.0
減少をあらわす場合	▲又は△

注 本書に掲載の数値は速報値のため、今後公表される数値と相違する場合があります。
また、数値は四捨五入のため、総数と内訳の合計が一致しない場合があります。

福祉行政統計

1	地域別指標	2
2	生活保護	
(1)	保護の対象	4
(2)	保護費	5
(3)	保護施設	5
3	低所得者福祉	
(1)	生活福祉資金	6
(2)	城北労働・福祉センター	6
4	高齢者福祉	
(1)	高齢者福祉相談	7
(2)	高齢者福祉施設	7
(3)	高齢者医療	7
(4)	介護保険	7
5	児童福祉	
(1)	児童相談	10
(2)	児童福祉施設	11
(3)	里親及び小規模住居型児童養育事業（ファミリーホーム）	11
6	ひとり親福祉	
(1)	ひとり親相談	12
(2)	母子生活支援施設	12
(3)	母子福祉資金・父子福祉資金	12
(4)	児童扶養手当	13
7	女性福祉	
(1)	女性相談	14
(2)	婦人保護施設	15
8	障害者福祉	
(1)	障害者の手帳	16
(2)	障害者の相談・援護	16
(3)	障害者医療	17
(4)	障害者（児）の施設	18
(5)	特別児童扶養手当・特別障害者手当・障害児福祉手当等	20
(6)	心身障害者扶養年金	20

衛生行政統計

1	東京都保健医療情報センター運営状況	23
2	小児慢性特定疾病等医療券交付	24
3	自立支援医療費（精神通院）	25
4	精神保健福祉センター実績	26
5	難病医療費等助成対象者	28
6	エイズ相談件数・HIV検査者数	35
7	感染症発生動向調査全数把握対象疾患届出患者数	36
8	健康安全研究センター検査業務実績	38
9	性感染症検査実績	39
10	大気汚染健康障害者医療費助成被認定者	40
11	食中毒発生状況	41
12	健康安全研究センターによる監視指導状況	42
13	食肉衛生検査所とちく検査頭数	43
14	市場衛生検査所業務	44
15	検案・解剖件数、死因別（監察医務院分）	45
16	都立肢体不自由児施設及び重症心身障害児施設利用状況	46
17	B型・C型ウイルス肝炎治療医療費助成対象者	47
	感染症発生動向調査	48

福祉行政統計 編

1 地域別指標 その1

	(a) 都の人口(初日)		(b) 生活保護(月中)				(c) 保育所 在籍者数 (初日)	私的 契約 ・再掲	
	世帯	人員 (A)	世帯	人員 (B)	保護率% (B) / (A)	前年同月 保護率%			
総数	7,180,213	14,002,973	231,788	283,710	20.3	20.6	284,236	14	総
区部計	5,176,282	9,696,631	173,186	208,880	21.5	21.9	199,513	-	区
千代田区	38,004	66,566	587	631	9.5	9.7	1,619	-	千
中央区	93,690	169,404	1,019	1,145	6.8	6.8	4,971	-	中
港区	140,587	261,618	1,717	1,985	7.6	8.1	5,505	-	港
新宿区	217,044	348,778	8,984	10,141	29.1	28.8	6,401	-	新
文京区	130,948	237,194	1,931	2,137	9.0	9.5	5,502	-	文
台東区	122,997	209,998	7,695	8,272	39.4	40.2	3,300	-	台
墨田区	144,592	271,070	6,425	7,756	28.6	29.6	6,186	-	墨
江東区	264,839	524,354	7,719	9,499	18.1	18.7	13,396	-	江
品川区	232,244	416,276	4,597	5,298	12.7	13.5	10,588	-	品
目黒区	154,666	289,471	2,393	2,730	9.4	9.7	5,713	-	目
大田区	398,510	743,923	13,315	15,966	21.5	22.2	14,100	-	大
世田谷区	495,220	944,977	8,872	10,288	10.9	11.1	17,123	-	世
渋谷区	144,072	236,537	2,707	2,981	12.6	13.1	5,096	-	世
中野区	211,207	344,004	6,853	7,680	22.3	22.4	5,959	-	中
杉並区	331,437	588,405	6,430	7,258	12.3	12.7	12,072	-	杉
豊島区	185,607	300,874	6,040	6,661	22.1	22.7	6,053	-	豊
北区	192,233	355,257	7,694	9,090	25.6	26.2	8,356	-	北
荒川区	110,256	219,100	5,182	6,109	27.9	29.0	5,534	-	荒
板橋区	317,277	585,550	14,345	18,109	30.9	31.2	11,625	-	板
練馬区	364,673	746,051	13,403	16,944	22.7	22.6	15,107	-	練
足立区	338,409	685,478	18,982	24,388	35.6	35.9	12,226	-	足
葛飾区	218,860	455,955	10,737	13,565	29.8	30.2	10,417	-	葛
江戸川区	328,910	695,791	15,559	20,247	29.1	29.4	12,664	-	江
市部計	1,968,780	4,225,504	57,479	73,367	17.4	17.5	82,759	-	市
八王子市	265,198	576,760	7,440	9,396	16.3	16.3	10,338	-	市
立川市	89,444	181,105	3,887	4,929	27.2	27.5	3,798	-	立
武蔵野市	77,395	149,351	1,666	1,878	12.6	12.8	2,694	-	武
三鷹市	95,294	194,261	2,542	3,057	15.7	16.6	3,836	-	三
青梅市	56,250	133,130	2,159	2,919	21.9	21.6	2,960	-	青
府中市	125,121	264,242	4,099	5,249	19.9	20.0	5,412	-	府
昭島市	50,588	112,360	1,740	2,189	19.5	19.5	2,675	-	昭
調布市	118,885	240,646	2,595	3,112	12.9	12.8	5,780	-	調
町田市	195,987	434,662	5,777	7,745	17.8	18.0	6,693	-	町
小金井市	63,401	126,328	1,583	1,769	14.0	14.0	2,587	-	小
小平市	88,169	196,747	2,414	3,100	15.8	16.5	3,654	-	小
日野市	90,150	190,611	2,113	2,725	14.3	14.0	3,928	-	日
東村山市	67,822	150,603	2,528	3,243	21.5	22.0	2,390	-	日
国分寺市	63,577	129,048	979	1,170	9.1	9.3	2,931	-	東
国立市	36,365	75,384	931	1,180	15.7	15.2	1,568	-	分
福生市	27,939	57,164	908	1,116	19.5	19.2	1,322	-	国
狛江市	42,565	84,218	1,014	1,167	13.9	13.5	1,868	-	福
東大和市	37,000	84,278	1,369	1,904	22.6	22.6	1,871	-	狛
清瀬市	34,009	75,234	1,631	2,165	28.8	29.2	1,305	-	和
東久留米市	52,120	116,419	1,710	2,239	19.2	19.2	2,173	-	清
武蔵村山市	29,878	71,442	1,215	1,694	23.7	23.9	1,898	-	久
多摩市	69,250	147,896	1,863	2,454	16.6	16.8	2,422	-	村
稲城市	39,799	92,175	849	1,113	12.1	12.3	2,023	-	多
羽村市	23,897	54,495	645	862	15.8	14.8	1,168	-	稲
あきる野市	32,347	79,909	693	961	12.0	12.5	1,719	-	城
西東京市	96,330	207,036	3,129	4,031	19.5	19.7	3,746	-	羽
郡部計	22,245	56,152	694	974	17.3	17.0	1,292	-	あ
瑞穂町	13,559	32,228	539	777	24.1	23.1	632	-	西
日の出町	5,893	17,097	75	105	6.1	6.3	507	-	郡
檜原村	814	1,976	18	19	9.6	12.7	47	-	瑞
奥多摩町	1,979	4,851	61	72	14.8	15.5	106	-	日
その他			1	1				-	出
島部計	12,906	24,686	429	489	19.8	19.9	672	14	町
大島	5,937	11,845	160	187	15.8	16.1	330	-	檜
大島町	3,640	7,102	133	157	22.1	21.6	196	-	原
利島村	203	332	-	-	0.0	0.0	13	-	村
新島村	1,268	2,567	17	20	7.8	8.4	60	-	大
神津島村	826	1,844	10	10	5.4	8.1	61	-	島
三宅	1,539	2,582	57	71	27.5	28.5	64	-	支
三宅村	1,346	2,249	57	71	31.6	32.2	64	-	大
御蔵島村	193	333	-	-	0.0	3.0	-	-	利
八丈	3,881	7,225	194	212	29.3	28.8	230	-	新
八丈町	3,755	7,052	194	212	30.1	29.5	230	-	島
青ヶ島村	126	173	-	-	0.0	0.0	-	-	支
小笠原	1,549	3,034	18	19	6.3	6.2	48	14	八
小笠原村	1,549	3,034	18	19	6.3	6.2	48	14	丈

資料：(a)総務局統計部、(b)生活福祉部保護課、(c)少子社会対策部保育支援課
(注) 1. 「都の人口」は「東京都の人口(推計)」総務局統計部による。
2. 生活保護(月中)については停止中のものも含む。

その2

	(d) 幼保連携型 認定こども園 在籍者数 (初 日)	私 的 契 約 ・再掲	(e) 身体障害者 手帳交付台帳 登載数 (月 末)	(f) 知的障害者 「愛の手帳」交付数 (交付台帳登載数) (月 末)	(g) 精神障害者 保健福祉手帳 交付数 (月 中)	(h) 国民健康保険 被保険者数 (月 末)	(i) 介護保険 第1号 被保険者数 (月 末)	
総 数	3,623	-	489,497	93,476 (11)	4,732	2,897,163	3,143,379	総
区 部 計	2,199	-	336,756	58,522	3,072	1,991,537	2,069,403	区
千代田区	-	-	2,413	235	15	10,733	11,273	千
中央区	3	-	3,656	544	33	28,248	25,357	中
港区	2	-	7,973	1,052	88	53,822	44,829	港
新宿区	358	-	13,721	1,646	142	90,345	68,977	新
文京区	1	-	6,342	1,045	50	41,927	44,011	文
台東区	74	-	9,786	1,026	67	48,527	46,801	台
墨田区	331	-	9,183	1,758	109	55,433	61,874	墨
江東区	274	-	19,008	3,439	179	96,982	113,727	江
品川区	-	-	14,412	2,059	124	73,304	83,013	品
目黒区	5	-	7,805	1,322	50	58,054	56,056	目
大田区	-	-	28,205	4,638	227	136,160	167,525	大
世田谷区	461	-	24,903	4,646	206	186,270	185,883	世
渋谷区	1	-	6,783	929	59	53,804	43,678	渋
中野区	176	-	10,549	1,647	87	80,028	68,730	中
杉並区	4	-	16,223	2,778	157	121,600	120,979	杉
豊島区	1	-	10,053	1,388	133	72,429	58,209	豊
北区	92	-	17,346	2,582	122	76,314	88,445	北
荒川区	-	-	9,600	1,389	68	49,414	50,673	荒
板橋区	-	-	21,707	4,107	185	121,624	132,736	板
練馬区	3	-	24,308	5,194	266	145,258	161,889	練
足立区	150	-	30,528	5,938	286	154,344	171,660	足
葛飾区	255	-	17,748	3,556	178	100,599	114,658	葛
江戸川区	8	-	24,504	5,604	241	136,318	148,420	江
市 部 計	1,423	-	148,350	34,060	1,624	882,222	1,047,191	市
八王子市	347	-	15,702	4,794	273	127,375	151,200	八
立川市	11	-	7,538	1,566	83	38,436	44,795	立
武蔵野市	-	-	4,299	1,255	43	29,638	32,946	武
三鷹市	-	-	5,876	1,274	59	38,468	41,219	三
青梅市	3	-	6,710	1,269	57	31,341	38,886	青
府中市	-	-	8,717	2,053	97	51,952	57,541	府
昭島市	150	-	3,952	995	30	24,686	29,606	昭
調布市	1	-	8,879	1,583	49	46,364	51,337	調
町田市	331	-	16,142	3,898	156	89,340	115,190	町
小金井市	81	-	3,258	739	52	22,828	26,311	小
小平市	-	-	6,871	1,604	65	38,881	45,320	小
日野市	3	-	6,224	1,434	51	35,882	46,432	日
東村山市	87	-	7,490	1,435	77	32,647	40,069	東
国分寺市	4	-	3,927	865	40	23,842	27,733	国
国立市	64	-	2,656	591	34	16,319	18,016	国
福生市	-	-	2,062	466	28	15,325	14,936	福
狛江市	-	-	2,761	495	23	17,221	20,089	狛
東大和市	1	-	3,297	726	39	18,699	23,229	和
清瀬市	-	-	4,388	702	43	16,609	20,883	清
東久留米市	-	-	4,530	1,041	59	25,288	33,382	久
武蔵村山市	-	-	3,186	739	20	17,061	19,012	村
多摩市	123	-	5,151	1,148	83	33,038	42,493	多
稲城市	90	-	2,776	577	20	17,161	19,569	稲
羽村市	126	-	1,967	534	19	12,297	14,389	羽
あきる野市	1	-	2,962	786	28	19,279	23,348	あ
西東京市	-	-	7,029	1,491	96	42,245	49,260	西
郡 部 計	1	-	2,736	639	31	14,948	17,801	郡
瑞穂町	1	-	1,406	366	17	8,790	9,294	瑞
日の出町	-	-	700	186	9	4,159	5,300	日
檜原村	-	-	155	31	1	631	968	檜
奥多摩町	-	-	475	56	4	1,368	2,239	奥
島 部 計	-	-	1,655	244	5	8,456	8,984	島
大 島	-	-	1,053	137	3	4,070	4,570	支
大島町	-	-	639	96	-	2,361	2,809	大
利島村	-	-	25	6	-	89	84	利
新島村	-	-	256	19	3	837	1,082	新
神津島村	-	-	133	16	-	783	595	神
三 宅	-	-	92	32	-	775	1,010	支
三宅村	-	-	87	31	-	680	952	三
御蔵島村	-	-	5	1	-	95	58	御
八 丈	-	-	360	67	2	2,628	2,965	支
八丈町	-	-	347	67	2	2,591	2,932	八
青ヶ島村	-	-	13	-	-	37	33	青
小 笠 原	-	-	150	8	-	983	439	支
小笠原村	-	-	150	8	-	983	439	小

資料：(d) 少子社会対策部保育支援課、(e) (f) 東京都心身障害者福祉センター、(g) 中部総合精神保健福祉センター、
(h) 保健政策部国民健康保険課、(i) 高齢社会対策部介護保険課

- (注) 1. 「愛の手帳」交付数の()は都心施設に入所している場合等で福祉事務所の決定していない者。
2. 精神障害者保健福祉手帳交付数について「月中」とは、当該月中に発行した数である。
3. 介護保険第1号被保険者数は速報値であり、今後変動する場合があります。
確定値は後日、ホームページの「東京都介護サービス情報」に掲載しますので、参照してください。

アドレス https://www.fukushihoken.metro.tokyo.lg.jp/kourei/hoken/kaigo_lib/info/chosa/geppo/index.html

2 生活保護

(1) 保護の対象

2-1 被保護世帯及び被保護者数（扶助の種類別）（月中）

	保護世帯数・人員（実数）							保護停止中のもの
	総数	現に保護を受けたもの						
			高齢者世帯	母子世帯	障害者世帯	傷病者世帯	その他の世帯	
世帯	231,788	230,844	126,761	9,045	25,309	32,477	37,252	944
人員	283,710	282,382	137,262	23,847	29,168	38,461	53,644	1,328

	扶 助 の 種 類							
	生活扶助	住宅扶助	教育扶助	介護扶助	医療扶助	出産扶助	生業扶助	葬祭扶助
世帯	199,212	206,846	7,730	48,061	201,172	8	4,168	621
人員	244,826	253,589	11,145	49,573	237,036	8	4,601	621

(注) 世帯類型は、平成29年4月から追加

資料：生活福祉部保護課

2-2 被保護世帯数（世帯類型、労働力類型別）（月中）

	総数	単 身 者 世 帯						2 人 以 上 の 世 帯							
		計	高齢者世帯	障害者世帯	傷病者世帯	その他世帯	医療扶助単給(再掲)	計	高齢者世帯	母子世帯	障害者世帯	傷病者世帯	その他世帯	医療扶助単給(再掲)	
総数	230,844	193,298	116,452	22,340	27,982	26,524	7,630	37,546	10,311	9,025	2,969	4,494	10,747	375	
世帯主が働いている世帯	常用勤労者	24,074	17,114	5,195	2,048	1,924	7,947	298	6,960	425	3,565	188	189	2,593	80
	日雇労働者	3,972	3,326	1,314	319	359	1,334	36	646	92	233	21	26	274	12
	内職者	1,003	865	208	391	107	159	15	138	12	38	27	6	55	1
	その他就業者	3,597	3,093	809	1,133	386	765	51	504	92	150	50	32	180	3
世帯員が働いている	4,453	4,453	583	346	582	929	2,013	51	
働いていない	193,745	168,900	108,926	18,449	25,206	16,319	7,230	24,845	9,107	4,693	2,101	3,312	5,632	228	
就労世帯の就労収入額(単位 千円)	2,114,497	1,069,722	278,982	91,480	115,970	583,290	34,814	1,044,775	60,995	369,510	57,582	90,183	466,504	22,480	

(注) 1. 就労世帯の就労収入額は、平成29年4月から追加

2. 就労世帯の就労収入額について、総数と内訳の計が一致しないのは、端数処理のためである。

資料：生活福祉部保護課

2-3 介護扶助受給者数（月中）

		総数	介護扶助単給	介護扶助併給
総数		49,573	664	48,909
施設	介護老人福祉施設	3,689	129	3,560
	介護老人保健施設	1,757	329	1,428
	介護療養型医療施設	5,781	59	5,241
	介護医療院	75	22	53
	地域密着型介護老人福祉施設	19	1	18
居宅介護		33,836	105	33,731
介護予防		9,956	19	9,937

(注) 介護医療院は、地域包括ケアシステムの強化のための介護保険法等の一部を改正する法律（平成29年法律第52号）により、平成31年4月から追加

資料：生活福祉部保護課

2-4 医療扶助受給者数（月中）

	総 数			入 院			入 院 外		
	計	単 給	併 給	計	単 給	併 給	計	単 給	併 給
総 数	237,036	8,536	228,500	14,520	5,098	9,422	222,516	3,438	219,078
精 神 病	11,459	3,589	7,870	5,985	3,503	2,482	5,474	86	5,388
そ の 他	225,577	4,947	220,630	8,535	1,595	6,940	217,042	3,352	213,690

資料：生活福祉部保護課

2-5 保護の開始・廃止の状況

	前月末 現在 未処理 件数	申請 件数	申 請 取 下 げ 件 数	申 請 却 下 件 数	保 護 開 始			月 末 現 在 未 処 理 件 数	保 護 廃 止			保 護 変 更	
					決 定	転入 (再掲)	職権保護 (再掲)		決 定	一時的 扶助 (再掲)	転出 (再掲)	増	減
世 帯	1,388	2,449	58	46	2,390	82	53	1,396	1,859	4	172	・	・
人 員	・	・	・	・	2,767	110	54	・	2,102	8	215	185	516

資料：生活福祉部保護課

(2) 保護費

2-6 保護費（扶助の種類別）

	総 数	扶 助 費								
		計	生活扶助	住宅扶助	教育扶助	介護扶助	医療扶助	出産扶助	生業扶助	葬祭扶助
扶助額 (千円)	45,183,287	44,865,192	12,885,776	9,809,811	93,913	1,062,344	20,854,416	193	55,620	103,118

(つづき)

保護施設事務費	委託事務費	就労自立 給付金	進学準備 給付金
300,198	-	7,598	10,300

- (注) 1. 就労自立給付金は、生活保護法の一部改正により平成26年7月から追加
 2. 進学準備給付金は、生活保護法の一部改正により平成30年6月から追加
 3. 保護施設事務費及び委託事務費は、日常生活支援住宅施設の創設に伴う委託事務費の支弁が施行されたことにより、令和2年4月から保護施設事務費と委託事務費に分離

資料：生活福祉部保護課

(3) 保護施設

2-7 保護施設の状況（月末）

		施 設 数	定 員	被 保 護 者					自費入所者
				在 籍 人 員			入 所 人 員 (月 中)	退 所 人 員 (月 中)	在 籍 人 員
				総 数	都 内	都 外 委 託			
救護施設	総 数	10	911	1,020	895	125	9	15	13
	公 立	-	-	10	-	10	-	-	-
	私 立	10	911	1,010	895	115	9	15	13
更生施設	総 数	11	850	736	736	-	51	50	-
	公 立	8	580	518	518	-	36	40	-
	私 立	3	270	218	218	-	15	10	-
宿所提供 施設	総 数	10	696	262	262	-	54	62	7
	公 立	9	636	213	213	-	54	60	7
	私 立	1	60	49	49	-	-	2	-

資料：生活福祉部計画課

3 低所得者福祉

(1) 生活福祉資金

3-1 生活福祉資金貸付決定状況

	新規申請	新 規 貸 付 決 定						
		総数	福祉費	緊急小口 資金	教育支援 資金	総合支援 資金	不動産担保型 生活資金	不動産担保型 生活資金 (要保護向け)
件 数	39,699	39,698	5	34,534	11	5,148	-	-
金 額 (円)	9,515,279,000	9,514,679,000	3,061,000	6,813,650,000	12,478,000	2,685,490,000	-	-

資料：生活福祉部地域福祉課

(2) 城北労働・福祉センター

3-2 城北労働・福祉センターの利用状況

相 談 受 付 数	相 談 延 件 数									
	総 数	労 働	医 療	生 活 保 護 法 関 係	そ の 他 の 福 祉 法 関 係	応 急 援 護				そ の 他
						給 食	交 通	物 品	宿 泊	
271	278	7	2	3	-	93	3	14	79	77

資料：生活福祉部保護課

4 高齢者福祉

(1) 高齢者福祉相談

4-1 養護老人ホームの入所に係る相談及び待機者数の状況

相談取扱実人員	左のうち申請受理件数	入所待機者数(月末)
75	25	117

資料：高齢社会対策部計画課

(2) 高齢者福祉施設

4-2 養護・特別養護老人ホーム(介護老人福祉施設)の状況(月末)

	施設数	定員	現在員数					入所人員	退所人員	
			総数	措置人員			その他			
				都内	都外委託	計				
養護老人ホーム	総数	32	3,391	3,539	3,262	277	3,539	28	38	
	公立	-	-	19	-	19	19	-	-	
	私立	32	3,391	3,520	3,262	258	3,520	28	38	
特別養護老人ホーム (介護老人福祉施設)	総数	557	50,308	47,482	82	2	84	47,398	979	1,050
	公立	47	4,088	3,831	20	-	20	3,811	67	83
	私立	510	46,220	43,651	62	2	64	43,587	912	967

資料：高齢社会対策部施設支援課

4-3 軽費・有料老人ホームの状況(月末)

	施設数	定員	在籍人員	入所人員	退所人員	
軽費老人ホーム (ケアハウス)	総数	44	2,136	1,971	48	49
	公立	8	374	321	2	5
	私立	36	1,762	1,650	46	44
都市型軽費老人ホーム	総数	82	1,410	1,371	18	16
	公立	-	-	-	-	-
	私立	82	1,410	1,371	18	16
軽費老人ホーム (A型)	総数	8	600	591	7	4
	公立	-	-	-	-	-
	私立	8	600	591	7	4
軽費老人ホーム (B型)	総数	1	50	-	-	-
	公立	1	50	-	-	-
	私立	-	-	-	-	-
有料老人ホーム	918	55,129	44,767	904	1,121	

資料：高齢社会対策部施設支援課

(3) 高齢者医療

4-4 高齢者医療制度対象者数(月末)

平成20年3月で制度終了のため削除

(4) 介護保険

4-5 第1号被保険者数

前月末現在	当月中増	当月中減	当月末現在
3,142,056	12,245	10,922	3,143,379

資料：高齢社会対策部介護保険課

4-6 要介護（要支援）認定者数

	要支援 1	要支援 2	計	要介護 1	要介護 2	要介護 3	要介護 4	要介護 5	計	合計
第1号被保険者	94,902	80,259	175,161	121,611	102,178	76,157	73,778	57,508	431,232	606,393
65歳以上70歳未満	3,354	3,314	6,668	4,024	3,916	2,408	2,283	2,121	14,752	21,420
70歳以上75歳未満	8,030	7,353	15,383	8,857	8,179	5,510	4,900	4,341	31,787	47,170
75歳以上80歳未満	16,401	12,917	29,318	17,172	14,082	9,392	8,413	6,909	55,968	85,286
80歳以上85歳未満	26,098	20,128	46,226	28,914	21,837	14,842	13,426	10,762	89,781	136,007
85歳以上90歳未満	26,856	22,512	49,368	35,314	27,339	20,261	18,736	14,191	115,841	165,209
90歳以上	14,163	14,035	28,198	27,330	26,825	23,744	26,020	19,184	123,103	151,301
第2号被保険者	1,140	1,821	2,961	2,081	2,807	1,793	1,433	1,880	9,994	12,955
総数	96,042	82,080	178,122	123,692	104,985	77,950	75,211	59,388	441,226	619,348

資料：高齢社会対策部介護保険課

4-7 居宅介護（支援）サービス受給者数

	予防給付			介護給付							合計
	要支援 1	要支援 2	計	経過的 要介護	要介護 1	要介護 2	要介護 3	要介護 4	要介護 5	計	
第1号被保険者	25,691	36,118	61,809	-	94,525	85,975	53,390	40,155	26,911	300,956	362,765
第2号被保険者	348	951	1,299	-	1,459	2,289	1,352	904	1,093	7,097	8,396
総数	26,039	37,069	63,108	-	95,984	88,264	54,742	41,059	28,004	308,053	371,161

資料：高齢社会対策部介護保険課

4-8 地域密着型（介護予防）サービス受給者数

	予防給付			介護給付							合計
	要支援 1	要支援 2	計	経過的 要介護	要介護 1	要介護 2	要介護 3	要介護 4	要介護 5	計	
第1号被保険者	124	200	324	-	22,114	19,310	13,374	8,016	5,380	68,194	68,518
第2号被保険者	-	-	-	-	247	374	257	110	159	1,147	1,147
総数	124	200	324	-	22,361	19,684	13,631	8,126	5,539	69,341	69,665

資料：高齢社会対策部介護保険課

4-9 施設介護サービス受給者数

	予防給付			介護給付						合計
	要支援 1	要支援 2	計	要介護 1	要介護 2	要介護 3	要介護 4	要介護 5	計	
介護老人福祉施設	-	-	-	644	1,905	11,863	19,346	16,939	50,697	50,697
第1号被保険者	-	-	-	642	1,889	11,790	19,231	16,785	50,337	50,337
第2号被保険者	-	-	-	2	16	73	115	154	360	360
介護老人保健施設	-	-	-	2,538	3,947	5,566	6,598	3,737	22,386	22,386
第1号被保険者	-	-	-	2,510	3,899	5,477	6,497	3,644	22,027	22,027
第2号被保険者	-	-	-	28	48	89	101	93	359	359
介護療養型医療施設	-	-	-	39	85	203	1,005	1,839	3,171	3,171
第1号被保険者	-	-	-	39	85	202	990	1,800	3,116	3,116
第2号被保険者	-	-	-	-	-	1	15	39	55	55
介護医療院	-	-	-	5	13	24	187	387	616	616
第1号被保険者	-	-	-	5	12	24	184	380	605	605
第2号被保険者	-	-	-	-	1	-	3	7	11	11
総数	-	-	-	3,226	5,945	17,567	26,972	22,798	76,508	76,508

資料：高齢社会対策部介護保険課

注1：介護保険は速報値であり、今後変動する場合があります。

確定値は後日、ホームページの「東京都介護サービス情報」に掲載しますので、参照してください。

アドレス https://www.fukushihoken.metro.tokyo.lg.jp/kourei/hoken/kaigo_lib/info/chosa/geppo/index.html

注2：地域包括ケアシステムの強化のための介護保険法等の一部を改正する法律（平成29年法律第52号）により平成30年4月1日から「介護医療院」が創設されました。

注3：同一月に2施設以上でサービスを受けた場合、施設ごとにそれぞれ受給者数を1人と計上するが、総数には1人と計上しているため、4施設の合算と総数が一致しません。

5 児童福祉

(1) 児童相談

5-1 児童相談所の相談受付状況

	総 数	養護相談		保 健 相 談	肢 相 体 不 自 由 談	視 相 聴 覚 障 害 談	言 障 害 相 談	重 障 害 心 身 談	知 的 障 害 談	発 相 達 障 害 談	ぐ 犯 行 為 等	触 相 法 行 為 等 談	不 登 校 相 談	性 相 格 行 動 談	し つ け 相 談	適 性 相 談	そ の 他 の 談	(再掲)	
		被 虐 待 相 談	そ の 他 相 談															い 相 じ め 談	児 売 被 相 害 等 春 童 等 害 談
総数	3,629	2,214	570	35	2	-	-	4	196	24	75	15	7	202	47	58	180	-	-
0～5歳	1,438	966	239	26	-	-	-	2	66	3	-	-	-	-	46	9	81	-	-
6～11歳	1,330	819	213	7	1	-	-	1	67	18	13	6	3	109	1	33	39	-	-
12～14歳	493	260	61	2	-	-	-	-	54	2	23	9	2	60	-	4	16	-	-
15～17歳	333	160	47	-	1	-	-	1	9	1	39	-	2	32	-	9	32	-	-
18歳以上	35	9	10	-	-	-	-	-	-	-	-	-	-	1	-	3	12	-	-

資料：東京都児童相談センター

5-2 児童相談所の相談対応状況

対 応 件 数														
総数	面 接 指 導	訓 戒 ・ 誓 約	児 童 福 祉 司 の 指 導	児 童 委 員 の 指 導	児 童 家 庭 支 援 セ ン ター 委 託	区 市 町 村 指 導 委 託	区 市 町 村 送 致	福 祉 事 務 所 へ 送 致 等	児 童 福 祉 施 設		里 親 委 託	指 定 発 達 支 援 医 療 機 関 委 託	家 庭 裁 判 所 に 送 致	そ の 他
									入 所	通 所				
2,935	2,179	-	222	-	-	5	396	2	52	-	8	-	-	71

(つづき)

未対応件数 (月末)	施 設 入 所 待 機 数 (月末)
6,433	52

資料：東京都児童相談センター

5-3 福祉事務所の相談対応状況

平成30年3月末を以って、厚生労働省の業務統計終了に伴い削除

5-4 児童相談所の被虐待児童相談対応状況

	計	虐 待 内 容 別			
		身 体 的 虐 待	性 的 虐 待	心 理 的 虐 待	保 護 の 怠 慢 (ネ グ レ ク ト)
計	1,475	449	7	880	139
0歳～5歳	642	165	3	418	56
6歳～11歳	515	174	3	289	49
12歳～14歳	173	62	-	92	19
15歳以上	145	48	1	81	15

資料：東京都児童相談センター

(2) 児童福祉施設

5-5 保育所・幼保連携型認定こども園の状況（初日）

ア. 保育所

	施設数	定員	在籍人員				入所人員		退所人員	
			総数	入所	措置人員	私的契約入所	入所	私的契約入所	退所	私的契約入所
総数	3,325	303,093	284,236	284,222	-	14	2,878	-	1,656	1
公立	838	88,461	85,853	85,839	-	14	820	-	472	1
民営再掲	164	17,724	17,363	17,363	-	-	149	-	65	1
私立	2,487	214,632	198,383	198,383	-	-	2,058	-	1,184	-

資料：少子社会対策部保育支援課

イ. 幼保連携型認定こども園

	施設数	定員	在籍人員				入所人員		退所人員	
			総数	入所	措置人員	私的契約入所	入所	私的契約入所	退所	私的契約入所
総数	34	3,881	3,623	3,623	-	-	34	-	12	-
公立	9	927	879	879	-	-	6	-	2	-
民営再掲	-	-	-	-	-	-	-	-	-	-
私立	25	2,954	2,744	2,744	-	-	28	-	10	-

資料：少子社会対策部保育支援課

5-6 乳幼児・児童養護施設・児童自立支援施設の状況

	乳児院			児童養護施設			児童自立支援施設		
	施設数	定員	措置人員	施設数	定員	措置人員	施設数	定員	措置人員
総数	11 (-)	527 (-)	348	64 (8)	3,201 (239)	2,820	2 (-)	252 (-)	109 [4]
公立	-	-	-	6	434	377	2	252	109
私立	11 (-)	527 (-)	348	58 (8)	2,767 (239)	2,443	- (-)	- (-)	-

- (注) 1. 都外委託施設数、協定定員を（ ）内に再掲。
 2. 実施機関が措置した数。都外措置委託児を含む。
 3. 国立施設を除く。但し、児童自立支援施設の措置人員のみ [] 内に別掲。

資料：少子社会対策部育成支援課・東京都児童相談センター

(3) 里親及び小規模住居型児童養育事業（ファミリーホーム）

5-7 登録委託状況（月末）

	登録家庭数 又は事業所数	委託家庭数 (当月末)	委託児童数				委託家庭数 (前月末)
			総数	3歳未満	3～6歳	7歳以上	
里親総数	986	403	474	60	113	301	407
養育家庭	608	340	413	27	105	281	346
専門養育家庭	14	5	5	-	-	5	6
親族里親	11	10	12	-	-	12	10
養子縁組	353	48	44	33	8	3	45
小規模住居型児童養育事業 (ファミリーホーム)	29	—	127	2	17	108	—

資料：少子社会対策部育成支援課

6 ひとり親福祉

(1) ひとり親相談

6-1 母子・父子自立支援員の新規相談受付状況

総数	生活一般	児童	生活 援 護				その他
			計	母子福祉資金	父子福祉資金	その他	
5,351	2,403	713	1,737	827	20	890	498

資料：少子社会対策部育成支援課

(2) 母子生活支援施設

6-2 母子生活支援施設の状況

	施設数 (月末)	定員 (世帯) (月末)	在籍(月末)		入 所		私的契約入所		退 所		私的契約退所	
			世帯	人員	世帯	人員	世帯	人員	世帯	人員	世帯	人員
総数	32	639	460	1,162	12	24	-	-	17	45	-	-
公立	15	289	177	447	6	11	-	-	5	11	-	-
私立	17	350	283	715	6	13	-	-	12	34	-	-

資料：少子社会対策部育成支援課

(3) 母子福祉資金・父子福祉資金

6-3 母子福祉資金・父子福祉資金

ア. 母子福祉資金貸付決定状況

	新規申請 (当月)	新規貸付決定(当月)						
		総数	事業開始	事業継続	修学	技能習得	修業	就職支度
件数	52	50	-	-	24	1	-	-
金額(千円)	26,928	25,661	-	-	16,680	195	-	-

(つづき)

	新規貸付決定(当月)							加算分(再掲)	
	医療介護	生活	住宅	転宅	就学支度	結婚	臨時児童扶養	修学	修業
件数	-	8	-	5	12	-	-	-	-
金額(千円)	-	3,276	-	1,227	4,282	-	-	-	-

(注) 新規申請件数を除き、次年度貸付分は含まない。

資料：少子社会対策部育成支援課

イ. 父子福祉資金貸付決定状況

	新規申請 (当月)	新規貸付決定(当月)						
		総数	事業開始	事業継続	修学	技能習得	修業	就職支度
件数	3	3	-	-	2	-	-	-
金額(千円)	1,838	1,838	-	-	1,806	-	-	-

(つづき)

	新規貸付決定(当月)							加算分(再掲)	
	医療介護	生活	住宅	転宅	就学支度	結婚	臨時児童扶養	修学	修業
件数	-	-	-	-	1	-	-	-	-
金額(千円)	-	-	-	-	32	-	-	-	-

(注) 新規申請件数を除き、次年度貸付分は含まない。

資料：少子社会対策部育成支援課

(4) 児童扶養手当

6-4 児童扶養手当受給状況(月末)

総数	母子世帯類型別受給者数						
	生別母子世帯		死別母子世帯	未婚の母子世帯	障害者世帯	遺棄世帯	DV保護命令世帯
	離婚世帯	その他					
70,193	53,720	48	658	9,557	416	236	46

(つづき)

父子世帯類型別受給者数							その他の世帯	異動状況	
生別父子世帯		死別父子世帯	未婚の父子世帯	障害者世帯	遺棄世帯	DV保護命令世帯		資格取得	資格喪失
離婚世帯	その他								
2,489	-	242	56	121	14	1	2,589	949	401

資料：少子社会対策部育成支援課

7 女性福祉

(1) 女性相談

7-1 女性相談センター及び婦人相談員の相談経路別受付状況

	総数	本人	警察関係	法務関係	女性相談センター・婦人相談所	他の婦人相談員	福祉事務所	児童相談所	他の相談機関施設	医療機関	教育関係	労働関係	縁故者・知人等	その他
女性相談センター	2,322	1,930	76	-	1	3	40	-	22	5	-	-	27	218
婦人相談員	2,806	1,972	67	5	49	29	141	25	381	35	1	-	68	33

資料：東京都女性相談センター

7-2 女性相談受付の内訳

	計	5 条 違 反	売 春 強 要	人 間 関 係												
				夫 婦 関 係				親 族 関 係				男 女 関 係		職 場 ・ 近 隣 関 係		
				離 婚 の 問 題	夫 等 の 暴 力	保 護 命 令	そ の 他	親 の 暴 力	子 供 ・ 嫁 ・ 嫁 を 含 む の 暴 力	他 の 親 族 の 暴 力	そ の 他	ス ト ー カ ー 被 害	そ の 他	恋 人 ・ 知 人 等 の 暴 力	そ の 他	
電話・手紙相談 (主訴)	3,805	-	-	169	674	4	190	76	25	29	316	25	86	26	454	
電話・手紙相談 (主訴以外の相談)	924	-	-	103	130	6	31	27	7	2	47	-	7	-	25	
来所・出張・巡回相談 (主訴)	1,323	-	-	104	417	2	47	57	12	15	27	3	5	10	14	
来所・出張・巡回相談 (主訴以外の相談)	933	-	-	115	109	8	13	13	5	9	43	-	5	3	15	

(つづき)

	経 済 関 係	医 療 健 康 関 係	(入 居 相 談 ・ 立 ち 退 き 等) 住 宅 関 係	職 業 関 係	施 設 入 所	人 身 取 引 被 害 関 係	そ の 他
電話・手紙相談 (主訴)	136	487	88	46	50	-	924
電話・手紙相談 (主訴以外の相談)	115	151	59	20	38	-	156
来所・出張・巡回相談 (主訴)	169	118	87	10	58	-	168
来所・出張・巡回相談 (主訴以外の相談)	169	130	77	46	60	-	113

資料：東京都女性相談センター

7-3 女性相談センター及び婦人相談員の相談対応状況（月中）

	対 応 済 実 人 員															未対応人員 （月末）	
	総数	女 性 福 資 の 貸 付	婦 人 保 護 施 設 に 入 所	就 職 ・ 自 営	結 婚	帰 宅	帰 郷	福 祉 事 務 所 へ 移 送	女 性 相 談 セ ン タ ー （ 員 ） へ 移	他 府 県 の 女 性 相 談 セ ン タ ー （ 員 ） へ 移	そ の 他 の 関 係 機 関 ・ 施 設 へ 移	助 言 指 導	住 宅 入 居	無 断 退 所	その他	一 時 保 護	その他
女性相談センター	2,326	・	8	-	-	1	3	12	-	1	30	1,680	1	1	589	28	-
婦人相談員	2,803	2	・	-	-	27	6	64	38	6	177	1,823	25	11	624	・	3

資料：東京都女性相談センター

(2) 婦人保護施設

7-4 婦人保護施設の状況（月末）

	施 設 数	定 員	在 籍 人 員	入 所 人 員	退 所 人 員
総 数	5 (1)	230 (100)	107	14	9
公 立	-	-	-	-	-
私 立	5 (1)	230 (100)	107	14	9

(注) 都が委託できる都外施設数・定員を（ ）内に別掲。人員には都外委託分を含む。

資料：東京都女性相談センター

8 障害者福祉

(1) 障害者の手帳

8-1 障害者の手帳

ア. 身体障害者手帳交付台帳登載状況（月末）

	障 害 別 登 載 数												新 規 交 付 数	転 入 数	転 出 ・ 返 還 数
	総 数	視 覚	聴 覚・ 平 衡 機 能	音 声・ 言 語・ そ し ゃ く 機 能	肢 体 不 自 由	内 部 障 害									
						心 臓 機 能	じ ん 臓 機 能	呼 吸 器 機 能	膀 胱 直 腸 機 能	小 腸 機 能	免 疫 機 能	肝 臓 機 能			
総 数	473,795 (15,702)	38,900 (1,129)	47,594 (1,669)	7,471 (175)	237,531 (7,313)	65,817 (2,618)	36,580 (1,528)	7,159 (224)	21,822 (871)	797 (19)	9,204 (118)	920 (38)	1,289 (67)	176 (22)	1,344 (93)
18歳未満	23,808 (367)	2,059 (17)	4,712 (41)	398 (1)	14,393 (247)	1,415 (40)	159 (4)	229 (6)	227 (7)	52 (1)	- (-)	164 (3)	45 (3)	6 (-)	11 (-)
18歳以上	449,987 (15,335)	36,841 (1,112)	42,882 (1,628)	7,073 (174)	223,138 (7,066)	64,402 (2,578)	36,421 (1,524)	6,930 (218)	21,595 (864)	745 (18)	9,204 (118)	756 (35)	1,244 (64)	170 (22)	1,333 (93)

(注) 平成27年4月1日付八王子市の中核市移行に伴い、身体障害者手帳交付事務が八王子市に移管されたため、八王子市分は()内に別掲している。

資料：東京都心身障害者福祉センター（下段()内を除く。）

障害者施策推進部施設サービス支援課（下段()内）

イ. 知的障害者「愛の手帳」の交付状況（交付台帳登載状況）（月末）

	障害程度別交付数					新 規 交 付 数	返 還 数
	総 数	1 度 (最 重 度)	2 度 (重 度)	3 度 (中 度)	4 度 (軽 度)		
総 数	93,476	3,181	22,196	22,073	46,026	214	54
0～6歳（就学前）	1,735	50	254	508	923	62	1
6～17歳	12,836	112	1,442	3,379	7,903	104	12
18歳以上	78,905	3,019	20,500	18,186	37,200	48	41

資料：東京都心身障害者福祉センター

ウ. 精神障害者保健福祉手帳本月交付件数及び本月末所持者数

区 分	本月交付件数	本月末所持者数
総 数	4,732	127,978
等級1	235	7,375
等級2	2,460	65,677
等級3	2,037	54,926

資料：中部総合精神保健福祉センター

8-2 知的障害者「愛の手帳」・精神障害者保健福祉手帳 交付状況
平成25年3月末を以って、8-1に集約したため削除

(2) 障害者の相談・援護

8-3 心身障害者福祉センターの相談・判定状況

ア. 取扱実人員

	総 数	身体障害	知的障害
総 数	1,119	869	250

イ. 相談延件数

	総 数	手帳	医療保健	補装具	職業	施設	生活	教育	その他
総 数	723	100	20	466	16	11	61	-	49
身 体 障 害	586	4	20	466	15	7	59	-	15
知 的 障 害	137	96	-	-	1	4	2	-	34

ウ. 判定件数及びその他の件数

	判 定					判 定 書 (意見書)等 交 付 件 数
	総 数	医学的判定	心理学的判定	職能的判定	その他の 判 定	
総 数	556	435	108	-	13	359
身 体 障 害	338	325	-	-	13	207
知 的 障 害	218	110	108	-	-	152

資料：東京都心身障害者福祉センター

8-4 福祉事務所の身体障害者更生援護の状況

	相 談 実 人 員	相 談 内 容											
		総 数	身体障害者手帳	自立支援医療(更生医療)	補 装 具	職 業	在 宅	施 設	医 療 保 健	生 活	無料乗車券等件数		その他
											都 営	民 営バ ス	
総 数	23,587	29,717	7,478	1,915	3,307	187	5,632	816	1,007	2,226	2,304	513	4,332
視 覚 障 害	2,012	2,524	632	24	342	18	473	63	65	253	226	53	375
聴覚・平衡機能障害	2,024	2,651	644	7	723	22	195	26	49	148	209	22	606
音声・言語・そしゃく機能障害	290	354	108	3	24	4	92	4	6	36	35	1	41
肢 体 不 自 由	10,446	12,968	2,965	40	1,825	104	3,322	636	331	981	844	145	1,775
内 部 障 害	8,815	11,220	3,129	1,841	393	39	1,550	87	556	808	990	292	1,535
他(手帳なし,18歳未満)(別掲)	3,011	3,555	837	12	576	12	874	118	45	227	242	23	589

資料：障害者施策推進部施設サービス支援課

8-5 知的障害者相談状況

相 談 実 人 員	相 談 延 件 数									
	総 数	施 設	職 親 委 託	職 業	医 療 保 健	生 活	教 育	居 宅	愛 の 手 帳	そ の 他
7,962	12,306	1,670	6	353	313	1,440	301	2,840	1,021	4,362

資料：障害者施策推進部施設サービス支援課

(3) 障害者医療

8-6 心身障害者医療助成費対象者数

	総 計			
	国 保	社 保	後 期 高 齢	計
総 計	55,203	35,941	15,681	106,825
区 部	35,634	23,957	10,422	70,013
市 部	19,014	11,766	5,077	35,857
郡 部	397	184	128	709
島 部	158	34	54	246

資料：保健政策部医療助成課

(4) 障害者(児)の施設

8-7 障害者の入所等待機状況(月末)

		月末現在の待機数(待機者の現在の状況別)		
		入所施設等へ 入所中	在宅	
待機先施設等種別	障害者支援施設	合計	365	997
		身体障害者	111	255
		知的障害者	250	720
		精神障害者	4	22
	療養介護	24	331	

(注) 重複障害の場合は、主たる障害種別により分類している。

資料：障害者施策推進部施設サービス支援課

8-8 身体障害者通所授産施設(旧法指定施設)の入所状況(月末)

平成24年3月末を以って、法改正のため削除

8-9 障害者の施設入所等状況

		前月末現在 入所人員 (月中)	退所人員 (月中)	本月末現在 人員	
都内施設入所者	障害者支援施設	合計	4,641	17	4,641
		身体障害者	935	10	940
		知的障害者	3,670	7	3,665
		精神障害者	12	-	12
		旧知的障害児施設等 継続入所者	24	-	24
	療養介護	1,062	4	1,065	
都外施設入所者	障害者支援施設	合計	4,539	8	4,538
		身体障害者	637	4	637
		知的障害者	3,883	4	3,882
		精神障害者	6	-	6
		旧知的障害児施設等 継続入所者	13	-	13
	療養介護	250	2	250	
合計	障害者支援施設	合計	9,180	25	9,179
		身体障害者	1,572	14	1,577
		知的障害者	7,553	11	7,547
		精神障害者	18	-	18
		旧知的障害児施設等 継続入所者	37	-	37
	療養介護	1,312	6	1,315	

(注) 1 重複障害の場合は、主たる障害種別により分類している。

2 「旧知的障害児施設等継続入所者」は、旧知的障害児施設等に入所していた者(18歳以上の者に限る。)であって、障害者の日常生活及び社会生活を総合的に支援するための法律に基づく障害者支援施設等の指定を受けた当該旧施設に引き続き入所している者を計上している。

3 「旧知的障害児施設等継続入所者」の「入所人員(月中)」は、旧知的障害児施設等に入所していた者が18歳に達した後、新たに本月中に、障害者の日常生活及び社会生活を総合的に支援するための法律に基づく障害者支援施設等の指定を受けた当該旧施設に引き続き入所することとなった者を計上している。

資料：障害者施策推進部施設サービス支援課

8-10 障害児施設の入所状況（月初）

その1 福祉型障害児入所施設

	合計			旧知的障害児施設			旧第2種自閉症児施設			旧盲児施設		
	施設数	定員	入所人員	施設数	定員	入所人員	施設数	定員	入所人員	施設数	定員	入所人員
総数	29 (21)	659 (247)	419 (134)	25 (18)	592 (210)	397 (122)	1 (1)	35 (35)	11 (11)	1 (1)	- (-)	- (-)
公立	5 (3)	278 (50)	176 (21)	5 (3)	278 (50)	176 (21)	- (-)	- (-)	- (-)	- (-)	- (-)	- (-)
私立	24 (18)	381 (197)	243 (113)	20 (15)	314 (160)	221 (101)	1 (1)	35 (35)	11 (11)	1 (1)	- (-)	- (-)

(つづき)

	旧ろうあ児施設			旧肢体不自由児療護施設		
	施設数	定員	入所人員	施設数	定員	入所人員
総数	1 (-)	30 (-)	10 (-)	1 (1)	2 (2)	1 (1)
公立	- (-)	- (-)	- (-)	- (-)	- (-)	- (-)
私立	1 (-)	30 (-)	10 (-)	1 (1)	2 (2)	1 (1)

その2 医療型障害児入所施設

	合計			旧第1種自閉症児施設			旧肢体不自由児施設			旧重症心身障害児施設		
	施設数	定員	入所人員	施設数	定員	入所人員	施設数	定員	入所人員	施設数	定員	入所人員
総数	32 (20)	1,590 (143)	152 (37)	1 (-)	25 (-)	- (-)	8 (6)	193 (15)	63 (9)	23 (14)	1,372 (128)	89 (28)
公立	9 (3)	508 (3)	31 (2)	1 (-)	25 (-)	- (-)	3 (2)	32 (2)	13 (2)	5 (1)	451 (1)	18 (-)
私立	23 (17)	1,082 (140)	121 (35)	- (-)	- (-)	- (-)	5 (4)	161 (13)	50 (7)	18 (13)	921 (127)	71 (28)

(注) 1 都外施設数、協定定員及び入所人員を()内に再掲。指定発達支援医療機関を除く。

入所人員は利用契約及び措置人員からなり、都外施設を含む。

2 18歳以上(引き続き支援を受けなければ福祉を損なうおそれがあると認められる場合を除く。)の継続入所者は含まない。

資料：障害者施策推進部施設サービス支援課

(5) 特別児童扶養手当・特別障害者手当・障害児福祉手当等

8-1-1 特別児童扶養手当受給者及び対象児童の状況（月末）

受給者数	対象児童数														資格取得児童数	資格喪失児童数	
	総数	身体障害				精神障害								重複障害			
		外部障害		内部障害		知的障害のみ		知的障害及び知的障害以外の精神障害		知的障害以外の精神障害のみ		重複障害					
	1級	2級	1級	2級	1級	2級	1級	2級	1級	2級	1級	2級	1級	2級			
10,289	10,598	2,871	477	372	1,062	3,020	2,007	44	128	26	337	253	1	323	82		

資料：東京都心身障害者福祉センター

8-1-2 特別障害者手当・障害児福祉手当等の受給状況（月末）

障害児福祉手当			特別障害者手当			福祉手当（経過措置分）	
受給者数	異動状況		受給者数	異動状況		受給者数	
	資格取得	資格喪失		資格取得	資格喪失		
4,422	46	36	13,401	71	65	231	

資料：東京都心身障害者福祉センター

8-1-3 重度心身障害者(児)手当受給状況（月末）

受給者数											異動状況	
総数	年齢別			障害別							資格取得	資格喪失
	20歳未満	20～65歳未満	65歳以上	知的障害	重複障害					身体障害		
					視覚	聴覚	肢体	内部	その他			
9,478	1,348	7,685	445	5,623	93	85	1,360	50	34	2,233	6	25

資料：東京都心身障害者福祉センター

(6) 心身障害者扶養年金

8-1-4 心身障害者扶養年金加入・給付状況（月末）

年金加入状況					年金給付状況										
障害者数					新規加入	脱退	受給者数	新規給付	受給権消滅	支一差給時止	支停止	差解除	停止解除	一時金給付	
総数	知的障害	身体障害	精神病	その他										弔慰金	葬祭料
18,599	11,420	5,062	967	1,150	-	-	7,276	-	16	25	-	28	-	-	17

資料：障害者施策推進部計画課

衛生行政統計 編

第1表 東京都保健医療情報センター運営状況

(令和2年 5月分)

a. 保健医療情報センター取扱い実績

(単位：件数)

総数	保健医療福祉相談 (b)	夜間休日案内	夜間休日連絡通報受理業務 (c)	聴覚障害者FAXサービス	音声自動応答による医療機関案内	精神科救急医療情報センター (d)	外国語対応相談
13,348	4,300	4,633	775	(-)	1,850	995	795

注. () 内は、再掲です。

b. 保健医療福祉相談内容

(単位：件数)

総数	医療機関案内	医療費生活費	制度案内	病気の不安	施設案内	医療機関苦情	都政	その他
4,946	3,059	4	22	984	174	14	41	648

注. 1件の相談で、複数の相談内容がある場合は、それぞれ該当の相談に計上してあります。

c. 夜間休日連絡通報受理業務内容

(単位：件数)

総数	精神科救急診療受理	精神保健相談	感染症発生届	食中毒発生届	動物関係の届け・相談	健康関係の相談	その他
775	191	35	118	10	24	-	397

d. 精神科救急医療情報センター取扱い実績

(単位：件数)

総数	救急医療相談	初期救急	二次救急	身体合併症
995	929	1	65	-

e. インターネットアクセス件数

(単位：件数)

総数	ホームページアクセス件数	携帯サイトアクセス件数
337,975	269,961	68,014

資料：医療政策部医療政策課 (a. b. c. e)、障害者施策推進部精神保健医療課 (d)

第2表 小児慢性特定疾病等医療券交付

(令和2年 5月分)

種 類	総数	(内訳)			(参考)
		新規承認	継続承認	再交付	却下・取下げ
小児慢性特定疾病	753	89	478	186	6
悪性新生物	115	14	64	37	-
慢性腎疾患	31	2	21	8	2
慢性呼吸器疾患	28	6	15	7	-
慢性心疾患	137	14	102	21	-
内分泌疾患	135	19	93	23	2
膠原病	19	3	11	5	-
糖尿病	54	7	31	16	-
先天性代謝異常	22	-	13	9	-
血液疾患	27	5	15	7	-
神経・筋疾患	84	10	48	26	-
慢性消化器疾患	47	5	28	14	-
免疫疾患	8	-	7	1	-
染色体・遺伝子症候群	23	4	14	5	-
皮膚疾患	1	-	-	1	-
骨系統疾患	17	-	13	4	1
脈管系疾患	5	-	3	2	1
妊娠高血圧症候群等	3	3	-	-	-
療育給付	-	-	-	-	-

注 小児慢性特定疾病のみ特別区分（児童相談所設置区を除く。）を含む。

資料：少子社会対策部家庭支援課

第3表 自立支援医療費（精神通院）

（令和2年 5月分）

区分	総数	被用者保険		国民健康保険			後期高齢者 医療制度	生活保護法	その他
		本人	家族	一般	退職本人	退職家族			
申請	17,401	4,119	2,948	5,994	12	4	549	3,769	6
合格	17,401	4,119	2,948	5,994	12	4	549	3,769	6
承認	17,401	4,119	2,948	5,994	12	4	549	3,769	6

資料：中部総合精神保健福祉センター

第4表 精神保健福祉センター実績

中部総合精神保健福祉センター : 中部
 多摩総合精神保健福祉センター : 多摩
 精神保健福祉センター : 下谷
 (令和2年 5月分)

a. 関係機関に対する技術指導・援助活動件数 (単位: 件数)

区分	総数	内訳		
		来所	出張	電話・文書
総数	681	18	86	577
中部	保健所	-	3	93
	区市町村	-	-	14
	その他	16	9	120
多摩	保健所	-	16	89
	区市町村	-	6	29
	その他	1	8	72
下谷	保健所	1	31	87
	区市町村	-	2	18
	その他	-	11	55

b. 協力組織育成件数 (単位: 件数)

区分	総数	来所	出張	電話・文書	
総数	122	3	5	114	
中部	障害者サービス事業所等	32	-	-	32
	協力事業所	5	-	-	5
	地域組織等	2	-	-	2
	その他	14	1	-	13
多摩	障害者サービス事業所等	15	-	1	14
	協力事業所	10	-	2	8
	地域組織等	-	-	-	-
	その他	5	-	-	5
下谷	障害者サービス事業所等	26	2	-	24
	協力事業所	7	-	2	5
	地域組織等	3	-	-	3
	その他	3	-	-	3

c. 広報普及件数 (単位: 件数)

区分	総数	見学案内	講演会	情報提供		
				総数	資料配布	その他
総数	件数	-	-	-	-	-
	実人員	-	-	-	1,514	1,364
中部	件数	-	-	-	-	-
	実人員	-	-	-	153	7
多摩	件数	-	-	-	-	-
	実人員	-	-	-	31	30
下谷	件数	-	-	-	-	-
	実人員	-	-	-	1,330	1,327

d. 精神保健福祉相談 (単位: 件数) (単位: 回数)

区分	総数	個別相談			心の電話相談	グループワーク	
		電話・文書	面接	訪問			
総数	2,708	334	98	1	2,275	8	
中部	アルコール関連	70	40	9	-	21	2
	(内 アルコール)	28	17	3	0	8	0
	(内 訳) ギャンブル等	39	23	6	0	10	2
	(内 訳) その他のアディクション	3	0	0	0	3	0
	薬物	91	56	27	-	8	4
	児童・思春期	30	16	5	-	9	-
	高齢者	5	-	-	-	5	-
	その他精神一般	839	-	-	-	839	-
多摩	アルコール関連	48	29	7	-	12	-
	(内 アルコール)	17	8	1	-	8	-
	(内 訳) ギャンブル等	26	19	4	-	3	2
	(内 訳) その他のアディクション	5	2	2	-	1	-
	薬物	41	22	9	-	10	-
	児童・思春期	81	40	20	-	21	-
	高齢者	24	-	-	-	24	-
	その他精神一般	682	21	8	-	653	-
下谷	アルコール関連	16	9	1	-	6	-
	(内 アルコール)	5	2	-	-	3	-
	(内 訳) ギャンブル等	9	7	1	-	1	-
	(内 訳) その他のアディクション	2	-	-	-	2	-
	薬物	74	64	4	-	6	-
	児童・思春期	48	29	6	-	13	-
	高齢者	49	-	-	-	49	-
	その他精神一般	610	8	2	1	599	-

e. 通所訓練（精神科デイケア）利用者状況

（単位：人、日、回）

区分	在籍状況（実）				利用状況（延）				延利用者総数	訓練日数	利一日当たり利用者数	通所訓練部門での相談		
	現前 在月 数末	入本 所者 数月	退本 所者 数月	現本 在月 数末	利 用 者 数	参 試 加 者 数	利 就 用 者 数	利 そ の 者 数				電 話 ・ 文 書	面 接	訪 問
総数	108	-	5	103	93	-	-	-	93	18	5	523	87	1
中部	13	-	4	9	93	-	-	-	93	18	5	53	63	-
多摩	26	-	1	25	-	-	-	-	-	-	-	178	8	-
多摩	33	-	-	33	-	-	-	-	-	-	-	172	12	1
下谷	25	-	-	25	-	-	-	-	-	-	-	120	4	-
下谷	-	-	-	-	-	-	-	-	-	-	-	-	-	-
下谷	11	-	-	11	-	-	-	-	-	-	-	-	-	-

f-1. アウトリーチ 利用者状況

（単位：人）

区分	支援対象者数				月間 支援 対象 数	個別相談援助		
	人数					電 話 ・ 文 書	面 接	訪 問
	支 前 援 対 象 者 数	支 本 援 開 始 者 数	支 本 援 終 了 者 数	支 本 援 対 象 者 数				
総数	28	2	1	29	30	220	113	80
中部	8	-	-	8	8	115	102	5
多摩	8	2	1	9	10	85	11	62
下谷	12	-	-	12	12	20	-	13

f-2. 宿泊事業 利用者状況

（単位：人、日）

区分	在籍状況				延 利 用 者 数	利 用 日 数	一 日 当 た り 利 用 者 数
	人数						
	前 月 末 現 在 数	本 月 入 所 者 数	本 月 退 所 者 数	本 月 末 現 在 数			
総数	-	2	-	2	3	31	0
中部	-	1	-	1	2	31	0
中部	-	1	-	1	1	31	0

g. 研修実施状況（単位：回、人）

区分	回数	実人数	延人数
総数	-	-	-
中部	-	-	-
多摩	-	-	-
下谷	-	-	-

h. 教育（学生・関係職員実習）（単位：回、日、人）

区分	回数	日数	実人数	延人数
総数	-	-	-	-
中部	-	-	-	-
多摩	-	-	-	-
下谷	-	-	-	-

注. 「d 精神保健福祉相談」のグループワークにおける多摩・下谷については、アルコール関連と薬物をひとつのグループとして実施することが多いため、区分を分けず表記しています。

資料：障害者施策推進部精神保健医療課

第5表 難病医療費等助成対象者（2-1）（国の対象疾病分）

（令和2年 5月分）

疾病名	4月末		認定		資格喪失		5月末		
	一般 (内重症)	老人 (内重症)	一般	老人	一般	老人	一般 (内重症)	老人 (内重症)	合計 (内重症)
総計	75,450 (13,508)	50,778 (16,390)	3,179	2,067	2,732	1,903	75,897 (13,608)	50,942 (16,470)	126,839 (30,078)
球脊髄性筋萎縮症	99 (-)	48 (-)	3	3	4	3	98 (-)	48 (-)	146 (-)
筋萎縮性側索硬化症	449 (-)	468 (-)	32	42	31	40	450 (-)	470 (-)	920 (-)
脊髄性筋萎縮症	64 (-)	19 (-)	1	-	-	1	65 (-)	18 (-)	83 (-)
原発性側索硬化症	5 (-)	3 (-)	2	-	2	-	5 (-)	3 (-)	8 (-)
進行性核上性麻痺	116 (-)	1,118 (-)	4	115	9	113	111 (-)	1,120 (-)	1,231 (-)
パーキンソン病	2,628 (-)	10,197 (-)	169	666	171	639	2,626 (-)	10,224 (-)	12,850 (-)
大脳皮質基底核変性症	83 (-)	369 (-)	5	27	3	30	85 (-)	366 (-)	451 (-)
ハンチントン病	62 (-)	23 (-)	7	-	7	-	62 (-)	23 (-)	85 (-)
神経有棘赤血球症	5 (-)	- (-)	1	-	-	-	6 (-)	- (-)	6 (-)
シャルコー・マリー・トウ・ス病	74 (-)	35 (-)	5	3	6	3	73 (-)	35 (-)	108 (-)
重症筋無力症	1,426 (-)	1,024 (-)	66	42	54	30	1,438 (-)	1,036 (-)	2,474 (-)
先天性筋無力症候群	1 (-)	- (-)	-	-	-	-	1 (-)	- (-)	1 (-)
多発性硬化症/視神経脊髄炎	1,872 (-)	215 (-)	79	5	60	3	1,891 (-)	217 (-)	2,108 (-)
慢性炎症性脱髄性多発神経炎/多発性運動ニューロパチー	288 (-)	177 (-)	18	4	17	4	289 (-)	177 (-)	466 (-)
封入体筋炎	18 (-)	18 (-)	1	1	2	-	17 (-)	19 (-)	36 (-)
クロウ・深瀬症候群	19 (-)	6 (-)	1	-	-	-	20 (-)	6 (-)	26 (-)
多系統萎縮症	472 (-)	579 (-)	35	31	34	30	473 (-)	580 (-)	1,053 (-)
脊髄小脳変性症 (多系統萎縮症を除く。)	1,115 (-)	1,199 (-)	47	33	47	32	1,115 (-)	1,200 (-)	2,315 (-)
ライソゾーム病	133 (-)	8 (-)	10	-	6	-	137 (-)	8 (-)	145 (-)
副腎白質ジストロフィー	26 (-)	3 (-)	-	-	-	-	26 (-)	3 (-)	29 (-)
ミトコンドリア病	145 (-)	20 (-)	8	-	7	-	146 (-)	20 (-)	166 (-)
モヤモヤ病	1,070 (-)	110 (-)	55	3	47	2	1,078 (-)	111 (-)	1,189 (-)
プリオン病	15 (-)	17 (-)	1	1	1	1	15 (-)	17 (-)	32 (-)
亜急性硬化性全脳炎	6 (-)	- (-)	3	-	3	-	6 (-)	- (-)	6 (-)
進行性多巣性白質脳症	4 (-)	2 (-)	-	-	-	-	4 (-)	2 (-)	6 (-)
HTLV-1関連脊髄症	18 (-)	20 (-)	2	1	2	1	18 (-)	20 (-)	38 (-)
特発性基底核石灰化症	8 (-)	7 (-)	1	-	1	-	8 (-)	7 (-)	15 (-)
全身性アミロイドーシス	112 (-)	141 (-)	10	16	6	13	116 (-)	144 (-)	260 (-)
ウルリッヒ病	2 (-)	- (-)	-	-	-	-	2 (-)	- (-)	2 (-)
遠位型ミオパチー	35 (-)	8 (-)	1	-	1	1	35 (-)	7 (-)	42 (-)
ベスレムミオパチー	6 (-)	- (-)	-	-	-	-	6 (-)	- (-)	6 (-)
自己食空胞性ミオパチー	1 (-)	1 (-)	-	-	-	-	1 (-)	1 (-)	2 (-)
シュワルツ・ヤンバル症候群	- (-)	- (-)	-	-	-	-	- (-)	- (-)	- (-)
神経線維腫症	393 (-)	64 (-)	16	2	19	4	390 (-)	62 (-)	452 (-)
天疱瘡	176 (-)	83 (-)	15	4	10	6	181 (-)	81 (-)	262 (-)
表皮水疱症	29 (-)	- (-)	-	-	-	-	29 (-)	- (-)	29 (-)
膿疱性乾癬 (汎発型)	116 (-)	47 (-)	10	9	6	8	120 (-)	48 (-)	168 (-)
ステイヴンス・ジョンソン症候群	14 (-)	2 (-)	-	-	-	-	14 (-)	2 (-)	16 (-)
中毒性表皮壊死症	3 (-)	- (-)	1	-	-	-	4 (-)	- (-)	4 (-)
高安動脈炎	322 (-)	131 (-)	16	3	13	2	325 (-)	132 (-)	457 (-)
巨細胞性動脈炎	49 (-)	155 (-)	4	12	4	11	49 (-)	156 (-)	205 (-)
結節性多発動脈炎	155 (-)	132 (-)	8	6	8	8	155 (-)	130 (-)	285 (-)
顕微鏡的多発血管炎	232 (-)	744 (-)	19	63	21	61	230 (-)	746 (-)	976 (-)
多発血管炎性肉芽腫症	163 (-)	167 (-)	11	8	11	7	163 (-)	168 (-)	331 (-)
好酸球性多発血管炎性肉芽腫症	372 (-)	247 (-)	22	21	19	14	375 (-)	254 (-)	629 (-)
悪性関節リウマチ	261 (-)	245 (-)	12	10	13	10	260 (-)	245 (-)	505 (-)
パージャヤ病	96 (-)	61 (-)	5	1	4	1	97 (-)	61 (-)	158 (-)
原発性抗リン脂質抗体症候群	58 (-)	12 (-)	7	3	7	2	58 (-)	13 (-)	71 (-)
全身性エリテマトーデス	5,763 (-)	958 (-)	158	16	127	11	5,794 (-)	963 (-)	6,757 (-)
皮膚筋炎/多発性筋炎	1,577 (-)	825 (-)	75	30	64	23	1,588 (-)	832 (-)	2,420 (-)
全身性強皮症	1,421 (-)	1,172 (-)	53	30	50	29	1,424 (-)	1,173 (-)	2,597 (-)
混合性結合組織病	787 (-)	166 (-)	19	2	20	3	786 (-)	165 (-)	951 (-)
シェーグレン症候群	1,145 (-)	680 (-)	78	43	67	42	1,156 (-)	681 (-)	1,837 (-)
成人スチル病	379 (-)	112 (-)	31	8	24	8	386 (-)	112 (-)	498 (-)
再発性多発軟骨炎	66 (-)	27 (-)	1	2	2	3	65 (-)	26 (-)	91 (-)
ペーチェット病	1,276 (-)	309 (-)	40	5	30	5	1,286 (-)	309 (-)	1,595 (-)
特発性拡張型心筋症	1,052 (-)	417 (-)	53	14	37	16	1,068 (-)	415 (-)	1,483 (-)
肥大型心筋症	234 (-)	178 (-)	11	8	12	5	233 (-)	181 (-)	414 (-)
拘束型心筋症	5 (-)	- (-)	-	-	-	-	5 (-)	- (-)	5 (-)
再生不良性貧血	398 (-)	288 (-)	32	27	27	24	403 (-)	291 (-)	694 (-)
自己免疫性溶血性貧血	37 (-)	33 (-)	3	5	2	1	38 (-)	37 (-)	75 (-)

第5表 難病医療費等助成対象者（2-1）（国の対象疾病分）（つづき）

（令和2年 5月分）

疾病名	4月末		認定		資格喪失		5月末		
	一般	(内重症) 老人	一般	老人	一般	老人	一般	(内重症) 老人	合計 (内重症)
発作性夜間ヘモグロビン尿症	48 (-)	20 (-)	2	3	1	2	49 (-)	21 (-)	70 (-)
特発性血小板減少性紫斑病	794 (-)	664 (-)	38	25	32	19	800 (-)	670 (-)	1,470 (-)
血栓性血小板減少性紫斑病	19 (-)	8 (-)	3	1	2	-	20 (-)	9 (-)	29 (-)
原発性免疫不全症候群	232 (-)	12 (-)	9	-	8	-	233 (-)	12 (-)	245 (-)
IgA腎症	813 (-)	68 (-)	78	8	74	5	817 (-)	71 (-)	888 (-)
多発性嚢胞腎	1,308 (-)	260 (-)	113	23	110	22	1,311 (-)	261 (-)	1,572 (-)
黄色靱帯骨化症	197 (-)	229 (-)	12	17	14	14	195 (-)	232 (-)	427 (-)
後縦靱帯骨化症	1,100 (-)	1,524 (-)	62	52	57	65	1,105 (-)	1,511 (-)	2,616 (-)
広範脊柱管狭窄症	128 (-)	313 (-)	11	13	7	15	132 (-)	311 (-)	443 (-)
特発性大腿骨頭壊死症	1,121 (-)	318 (-)	66	12	51	14	1,136 (-)	316 (-)	1,452 (-)
下垂性ADH分泌異常症	359 (-)	45 (-)	18	5	20	5	357 (-)	45 (-)	402 (-)
下垂性TSH分泌亢進症	13 (-)	2 (-)	-	-	1	-	12 (-)	2 (-)	14 (-)
下垂性PRL分泌亢進症	199 (-)	10 (-)	13	-	11	-	201 (-)	10 (-)	211 (-)
クッシング病	78 (-)	15 (-)	6	-	5	-	79 (-)	15 (-)	94 (-)
下垂性ゴナドトロピン分泌亢進症	1 (-)	- (-)	-	-	-	-	1 (-)	- (-)	1 (-)
下垂性成長ホルモン分泌亢進症	256 (-)	121 (-)	15	3	9	3	262 (-)	121 (-)	383 (-)
下垂性前葉機能低下症	1,112 (-)	264 (-)	45	8	40	8	1,117 (-)	264 (-)	1,381 (-)
家族性高コレステロール血症（ホモ接合体）	16 (-)	4 (-)	1	1	-	1	17 (-)	4 (-)	21 (-)
甲状腺ホルモン不応症	3 (-)	- (-)	-	-	-	-	3 (-)	- (-)	3 (-)
先天性副腎皮質酸欠損症	86 (-)	- (-)	6	-	8	-	84 (-)	- (-)	84 (-)
先天性副腎低形成症	3 (-)	- (-)	1	-	1	-	3 (-)	- (-)	3 (-)
アジソン病	22 (-)	8 (-)	4	-	4	-	22 (-)	8 (-)	30 (-)
サルコイドーシス	741 (-)	519 (-)	28	13	24	16	745 (-)	516 (-)	1,261 (-)
特発性間質性肺炎	368 (-)	1,082 (-)	25	108	35	109	358 (-)	1,081 (-)	1,439 (-)
肺動脈性肺高血圧症	260 (-)	94 (-)	13	7	14	8	259 (-)	93 (-)	352 (-)
肺静脈閉塞症／肺毛細血管腫	1 (-)	2 (-)	-	-	-	-	1 (-)	2 (-)	3 (-)
慢性血栓塞栓性肺高血圧症	211 (-)	268 (-)	12	19	8	19	215 (-)	268 (-)	483 (-)
リンパ脈管筋腫症	116 (-)	3 (-)	3	-	4	-	115 (-)	3 (-)	118 (-)
網膜色素変性症	1,280 (-)	1,018 (-)	42	14	36	18	1,286 (-)	1,014 (-)	2,300 (-)
パッド・キアリ症候群	21 (-)	2 (-)	2	-	3	-	20 (-)	2 (-)	22 (-)
特発性門脈圧亢進症	28 (-)	12 (-)	3	1	4	-	27 (-)	13 (-)	40 (-)
原発性胆汁性胆管炎	925 (-)	881 (-)	37	31	34	30	928 (-)	882 (-)	1,810 (-)
原発性硬化性胆管炎	78 (-)	19 (-)	6	1	6	1	78 (-)	19 (-)	97 (-)
自己免疫性肝炎	492 (-)	400 (-)	30	20	29	19	493 (-)	401 (-)	894 (-)
クローン病	4,098 (-)	189 (-)	133	3	109	3	4,122 (-)	189 (-)	4,311 (-)
潰瘍性大腸炎	12,645 (-)	1,479 (-)	562	40	475	31	12,732 (-)	1,488 (-)	14,220 (-)
好酸球性消化管疾患	49 (-)	7 (-)	5	-	2	1	52 (-)	6 (-)	58 (-)
慢性特発性偽性腸閉塞症	9 (-)	2 (-)	-	-	-	-	9 (-)	2 (-)	11 (-)
巨大膀胱短小結腸	1 (-)	- (-)	-	-	-	-	1 (-)	- (-)	1 (-)
腸管蠕動不全症	2 (-)	- (-)	-	-	1	-	1 (-)	- (-)	1 (-)
ルビンシュタイン・テイビ症候群	- (-)	- (-)	-	-	-	-	- (-)	- (-)	- (-)
CFC症候群	1 (-)	- (-)	-	-	-	-	1 (-)	- (-)	1 (-)
コステロ症候群	1 (-)	- (-)	-	-	-	-	1 (-)	- (-)	1 (-)
チャージ症候群	3 (-)	- (-)	-	-	1	-	2 (-)	- (-)	2 (-)
クリオピリン関連周期熱症候群	12 (-)	- (-)	1	-	1	-	12 (-)	- (-)	12 (-)
若年性特発性関節炎	74 (-)	- (-)	8	-	6	-	76 (-)	- (-)	76 (-)
TNF受容体関連周期性症候群	6 (-)	- (-)	-	-	-	-	6 (-)	- (-)	6 (-)
非典型溶血性尿毒症症候群	7 (-)	1 (-)	-	-	-	-	7 (-)	1 (-)	8 (-)
ブラウ症候群	- (-)	- (-)	-	-	-	-	- (-)	- (-)	- (-)
先天性ミオパチー	53 (-)	6 (-)	2	-	1	-	54 (-)	6 (-)	60 (-)
マリネスコ・シェーグレン症候群	1 (-)	- (-)	-	-	-	-	1 (-)	- (-)	1 (-)
筋ジストロフィー	557 (-)	69 (-)	22	6	29	5	550 (-)	70 (-)	620 (-)
非ジストロフィー性ミオトニー症候群	6 (-)	- (-)	-	-	-	-	6 (-)	- (-)	6 (-)
遺伝性周期性四肢麻痺	5 (-)	- (-)	-	-	-	-	5 (-)	- (-)	5 (-)
アトピー性脊髄炎	2 (-)	- (-)	-	-	-	-	2 (-)	- (-)	2 (-)
脊髄空洞症	60 (-)	40 (-)	4	1	3	-	61 (-)	41 (-)	102 (-)
脊髄髄膜瘤	7 (-)	- (-)	1	-	1	-	7 (-)	- (-)	7 (-)
アイザックス症候群	10 (-)	2 (-)	2	1	1	1	11 (-)	2 (-)	13 (-)
遺伝性ジストニー	19 (-)	- (-)	-	-	-	-	19 (-)	- (-)	19 (-)
神経フェリチン症	- (-)	- (-)	-	-	-	-	- (-)	- (-)	- (-)
脳表ヘモジデリン沈着	7 (-)	9 (-)	-	-	-	-	7 (-)	9 (-)	16 (-)

第5表 難病医療費等助成対象者（2-1）（国の対象疾病分）（つづき）

（令和2年 5月分）

疾病名	4月末				認定		資格喪失		5月末					
	一般	(内重症)	老人	(内重症)	一般	老人	一般	老人	一般	(内重症)	老人	(内重症)	合計	(内重症)
禿頭と変形性脊椎症を伴う常染色体劣性白質脳症	-	(-)	-	(-)	-	-	-	-	-	(-)	(-)	(-)	(-)	(-)
皮質下梗塞と白質脳症を伴う常染色体優性脳動脈症	6	(-)	-	(-)	-	-	-	-	6	(-)	(-)	(-)	6	(-)
神経軸索スフェロイド形成を伴う遺伝性びまん性白質脳症	3	(-)	1	(-)	-	-	-	-	3	(-)	1	(-)	4	(-)
ペリ一症候群	-	(-)	-	(-)	-	-	-	-	-	(-)	(-)	(-)	-	(-)
前頭側頭葉変性症	76	(-)	44	(-)	6	4	6	2	76	(-)	46	(-)	122	(-)
ピッカースタッフ脳幹脳炎	10	(-)	2	(-)	1	-	1	-	10	(-)	2	(-)	12	(-)
痙攣重積型(二相性)急性脳症	5	(-)	-	(-)	-	-	-	-	5	(-)	(-)	(-)	5	(-)
先天性無痛無汗症	5	(-)	-	(-)	-	-	-	-	5	(-)	(-)	(-)	5	(-)
アレキサンダー病	2	(-)	-	(-)	-	-	-	-	2	(-)	(-)	(-)	2	(-)
先天性核上性球麻痺	-	(-)	-	(-)	-	-	-	-	-	(-)	(-)	(-)	-	(-)
メビウス症候群	4	(-)	-	(-)	-	-	-	-	4	(-)	(-)	(-)	4	(-)
中隔視神経形成異常症/ドモルシア症候群	1	(-)	-	(-)	-	-	-	-	1	(-)	(-)	(-)	1	(-)
アイカルディ症候群	1	(-)	-	(-)	-	-	-	-	1	(-)	(-)	(-)	1	(-)
片側巨脳症	3	(-)	-	(-)	-	-	-	-	3	(-)	(-)	(-)	3	(-)
限局性皮質異形成	10	(-)	-	(-)	2	-	2	-	10	(-)	(-)	(-)	10	(-)
神経細胞移動異常症	2	(-)	-	(-)	-	-	-	-	2	(-)	(-)	(-)	2	(-)
先天性大脳白質形成不全症	2	(-)	-	(-)	-	-	-	-	2	(-)	(-)	(-)	2	(-)
ドラベ症候群	3	(-)	-	(-)	1	-	1	-	3	(-)	(-)	(-)	3	(-)
海馬硬化を伴う内側側頭葉てんかん	9	(-)	1	(-)	-	-	-	-	9	(-)	1	(-)	10	(-)
ミオクロニー欠神てんかん	1	(-)	-	(-)	1	-	1	-	1	(-)	(-)	(-)	1	(-)
ミオクロニー脱力発作を伴うてんかん	2	(-)	-	(-)	-	-	-	-	2	(-)	(-)	(-)	2	(-)
レノックス・ガスト一症候群	22	(-)	-	(-)	1	-	2	-	21	(-)	(-)	(-)	21	(-)
ウエスト症候群	2	(-)	-	(-)	-	-	-	-	2	(-)	(-)	(-)	2	(-)
大田原症候群	1	(-)	-	(-)	-	-	-	-	1	(-)	(-)	(-)	1	(-)
早期ミオクロニー脳症	1	(-)	-	(-)	-	-	-	-	1	(-)	(-)	(-)	1	(-)
遊走性焦点発作を伴う乳児てんかん	-	(-)	-	(-)	-	-	-	-	-	(-)	(-)	(-)	-	(-)
片側痙攣・片麻痺・てんかん症候群	-	(-)	-	(-)	-	-	-	-	-	(-)	(-)	(-)	-	(-)
環状20番染色体症候群	1	(-)	-	(-)	-	-	-	-	1	(-)	(-)	(-)	1	(-)
ラスムッセン脳炎	1	(-)	1	(-)	-	-	-	-	1	(-)	1	(-)	2	(-)
P C D H 19 関連症候群	1	(-)	-	(-)	-	-	-	-	1	(-)	(-)	(-)	1	(-)
難治頻回部分発作重積型急性脳炎	1	(-)	-	(-)	-	-	-	-	1	(-)	(-)	(-)	1	(-)
徐波睡眠期持続性棘徐波を示すてんかん性脳症	1	(-)	-	(-)	-	-	-	-	1	(-)	(-)	(-)	1	(-)
ランドウ・クレフナー症候群	-	(-)	-	(-)	-	-	-	-	-	(-)	(-)	(-)	-	(-)
レット症候群	-	(-)	-	(-)	1	-	-	-	1	(-)	(-)	(-)	1	(-)
スタージ・ウェーバー症候群	22	(-)	-	(-)	1	-	1	-	22	(-)	(-)	(-)	22	(-)
結節性硬化症	106	(-)	3	(-)	11	-	8	-	109	(-)	3	(-)	112	(-)
色素性乾皮症	2	(-)	1	(-)	-	-	-	-	2	(-)	1	(-)	3	(-)
先天性魚鱗癬	4	(-)	-	(-)	-	-	-	-	4	(-)	(-)	(-)	4	(-)
家族性良性慢性天疱瘡	7	(-)	-	(-)	-	-	-	-	7	(-)	(-)	(-)	7	(-)
類天疱瘡(後天性表皮水疱症を含む。)	91	(-)	204	(-)	12	28	11	24	92	(-)	208	(-)	300	(-)
特発性後天性全身性無汗症	34	(-)	-	(-)	3	-	3	-	34	(-)	(-)	(-)	34	(-)
眼皮膚白皮症	4	(-)	-	(-)	-	-	-	-	4	(-)	(-)	(-)	4	(-)
肥厚性皮膚骨膜炎	-	(-)	-	(-)	-	-	-	-	-	(-)	(-)	(-)	-	(-)
弾性線維性仮性黄色腫	3	(-)	3	(-)	-	-	-	-	3	(-)	3	(-)	6	(-)
マルファン症候群	127	(-)	2	(-)	11	1	8	1	130	(-)	2	(-)	132	(-)
エーラス・ダンロス症候群	17	(-)	-	(-)	-	-	-	-	17	(-)	(-)	(-)	17	(-)
メッケン病	-	(-)	-	(-)	-	-	-	-	-	(-)	(-)	(-)	-	(-)
オクシピタル・ホーン症候群	1	(-)	-	(-)	-	-	-	-	1	(-)	(-)	(-)	1	(-)
ウィルソン病	111	(-)	-	(-)	6	-	5	-	112	(-)	(-)	(-)	112	(-)
低ホスファターゼ症	1	(-)	-	(-)	-	-	-	-	1	(-)	(-)	(-)	1	(-)
VATER 症候群	6	(-)	-	(-)	1	-	1	-	6	(-)	(-)	(-)	6	(-)
那須・ハコラ病	-	(-)	-	(-)	-	-	-	-	-	(-)	(-)	(-)	-	(-)
ウィーバー症候群	-	(-)	-	(-)	-	-	-	-	-	(-)	(-)	(-)	-	(-)
コフィン・ローリー症候群	-	(-)	-	(-)	-	-	-	-	-	(-)	(-)	(-)	-	(-)
ジュベール症候群関連疾患	1	(-)	-	(-)	-	-	-	-	1	(-)	(-)	(-)	1	(-)
モワット・ウィルソン症候群	4	(-)	-	(-)	-	-	-	-	4	(-)	(-)	(-)	4	(-)
ウィリアムズ症候群	5	(-)	-	(-)	-	-	-	-	5	(-)	(-)	(-)	5	(-)
A T R 一 X 症候群	-	(-)	-	(-)	-	-	-	-	-	(-)	(-)	(-)	-	(-)
クルーゾン症候群	1	(-)	-	(-)	-	-	1	-	-	(-)	(-)	(-)	-	(-)
アペー症候群	-	(-)	-	(-)	-	-	-	-	-	(-)	(-)	(-)	-	(-)
ファイファー症候群	1	(-)	-	(-)	-	-	-	-	1	(-)	(-)	(-)	1	(-)

第5表 難病医療費等助成対象者（2-1）（国の対象疾病分）（つづき）

（令和2年 5月分）

疾病名	4月末				認定		資格喪失		5月末				合計	(内重症)	
	一般	(内重症)	老人	(内重症)	一般	老人	一般	老人	一般	(内重症)	老人	(内重症)			
アントラー・ピグスラー症候群	-	(-)	-	(-)	-	-	-	-	-	(-)	(-)	(-)	(-)	-	(-)
コフィン・シリス症候群	3	(-)	-	(-)	1	-	1	-	3	(-)	-	(-)	3	(-)	(-)
ロスモンド・トムソン症候群	-	(-)	-	(-)	-	-	-	-	-	(-)	(-)	(-)	-	(-)	(-)
歌舞伎症候群	2	(-)	-	(-)	-	-	-	-	2	(-)	(-)	(-)	2	(-)	(-)
多脾症候群	3	(-)	-	(-)	2	-	-	-	5	(-)	(-)	(-)	5	(-)	(-)
無脾症候群	3	(-)	-	(-)	2	-	1	-	4	(-)	(-)	(-)	4	(-)	(-)
鯉耳腎症候群	-	(-)	-	(-)	-	-	-	-	-	(-)	(-)	(-)	-	(-)	(-)
ウェルナー症候群	7	(-)	-	(-)	-	-	-	-	7	(-)	(-)	(-)	7	(-)	(-)
コケイン症候群	-	(-)	-	(-)	-	-	-	-	-	(-)	(-)	(-)	-	(-)	(-)
ブラダー・ウィリ症候群	16	(-)	-	(-)	-	-	-	-	16	(-)	(-)	(-)	16	(-)	(-)
ソトス症候群	1	(-)	-	(-)	-	-	-	-	1	(-)	(-)	(-)	1	(-)	(-)
ヌーナン症候群	3	(-)	-	(-)	-	-	-	-	3	(-)	(-)	(-)	3	(-)	(-)
ヤング・シンブソン症候群	-	(-)	-	(-)	-	-	-	-	-	(-)	(-)	(-)	-	(-)	(-)
1p36欠失症候群	3	(-)	-	(-)	-	-	-	-	3	(-)	(-)	(-)	3	(-)	(-)
4p欠失症候群	1	(-)	-	(-)	-	-	-	-	1	(-)	(-)	(-)	1	(-)	(-)
5p欠失症候群	-	(-)	-	(-)	-	-	-	-	-	(-)	(-)	(-)	-	(-)	(-)
第14番染色体父親性ダイソミー症候群	-	(-)	-	(-)	-	-	-	-	-	(-)	(-)	(-)	-	(-)	(-)
アンジェルマン症候群	2	(-)	-	(-)	-	-	-	-	2	(-)	(-)	(-)	2	(-)	(-)
スミス・マギニス症候群	-	(-)	-	(-)	-	-	-	-	-	(-)	(-)	(-)	-	(-)	(-)
22q11.2欠失症候群	7	(-)	-	(-)	-	-	-	-	7	(-)	(-)	(-)	7	(-)	(-)
エマヌエル症候群	-	(-)	-	(-)	-	-	-	-	-	(-)	(-)	(-)	-	(-)	(-)
脆弱X症候群関連疾患	-	(-)	-	(-)	-	-	-	-	-	(-)	(-)	(-)	-	(-)	(-)
脆弱X症候群	-	(-)	-	(-)	-	-	-	-	-	(-)	(-)	(-)	-	(-)	(-)
総動脈幹遺残症	-	(-)	-	(-)	-	-	-	-	-	(-)	(-)	(-)	-	(-)	(-)
修正大血管転位症	17	(-)	-	(-)	-	-	-	-	17	(-)	(-)	(-)	17	(-)	(-)
完全大血管転位症	21	(-)	-	(-)	1	-	-	-	22	(-)	(-)	(-)	22	(-)	(-)
単心室	31	(-)	-	(-)	1	-	2	-	30	(-)	(-)	(-)	30	(-)	(-)
左心低形成症候群	3	(-)	-	(-)	-	-	1	-	2	(-)	(-)	(-)	2	(-)	(-)
三尖弁閉鎖症	17	(-)	-	(-)	2	-	1	-	18	(-)	(-)	(-)	18	(-)	(-)
心室中隔欠損を伴わない肺動脈閉鎖	2	(-)	-	(-)	-	-	-	-	2	(-)	(-)	(-)	2	(-)	(-)
心室中隔欠損を伴う肺動脈閉鎖症	8	(-)	-	(-)	-	-	-	-	8	(-)	(-)	(-)	8	(-)	(-)
ファロー四徴症	49	(-)	2	(-)	3	1	3	1	49	(-)	2	(-)	51	(-)	(-)
両大血管右室起始症	11	(-)	-	(-)	2	-	-	-	13	(-)	(-)	(-)	13	(-)	(-)
エプスタイン病	10	(-)	-	(-)	2	-	-	-	12	(-)	(-)	(-)	12	(-)	(-)
アルポート症候群	23	(-)	-	(-)	2	-	1	-	24	(-)	(-)	(-)	24	(-)	(-)
ギャロウェイ・モワト症候群	-	(-)	-	(-)	-	-	-	-	-	(-)	(-)	(-)	-	(-)	(-)
急速進行性糸球体腎炎	22	(-)	30	(-)	1	3	1	4	22	(-)	29	(-)	51	(-)	(-)
抗糸球体基底膜腎炎	5	(-)	10	(-)	-	1	-	2	5	(-)	9	(-)	14	(-)	(-)
一次性ネフローゼ症候群	1,233	(-)	384	(-)	74	22	75	22	1,232	(-)	384	(-)	1,616	(-)	(-)
一次性膜性増殖性糸球体腎炎	52	(-)	9	(-)	3	-	4	-	51	(-)	9	(-)	60	(-)	(-)
紫斑病性腎炎	64	(-)	12	(-)	8	1	6	2	66	(-)	11	(-)	77	(-)	(-)
先天性腎性尿崩症	3	(-)	-	(-)	2	-	-	-	5	(-)	(-)	(-)	5	(-)	(-)
間質性膀胱炎(ハンナ型)	35	(-)	28	(-)	-	5	-	6	35	(-)	27	(-)	62	(-)	(-)
オスラー病	52	(-)	16	(-)	-	1	-	1	52	(-)	16	(-)	68	(-)	(-)
閉塞性細気管支炎	1	(-)	-	(-)	-	-	-	-	1	(-)	(-)	(-)	1	(-)	(-)
肺胞蛋白(自己免疫性又は先天性)	9	(-)	7	(-)	-	1	1	1	8	(-)	7	(-)	15	(-)	(-)
肺胞低換気症候群	10	(-)	-	(-)	1	-	-	-	11	(-)	(-)	(-)	11	(-)	(-)
α1-アンチトリプシン欠乏症	4	(-)	-	(-)	-	-	-	-	4	(-)	(-)	(-)	4	(-)	(-)
カーニール複合	3	(-)	-	(-)	-	-	-	-	3	(-)	(-)	(-)	3	(-)	(-)
ウォルフラム症候群	2	(-)	-	(-)	-	-	-	-	2	(-)	(-)	(-)	2	(-)	(-)
ペルオキシソーム病(副腎白質ジストロフィーを除く。)	-	(-)	-	(-)	-	-	-	-	-	(-)	(-)	(-)	-	(-)	(-)
副甲状腺機能低下症	18	(-)	4	(-)	2	-	-	1	20	(-)	3	(-)	23	(-)	(-)
偽性副甲状腺機能低下症	4	(-)	-	(-)	-	-	-	-	4	(-)	(-)	(-)	4	(-)	(-)
副腎皮質刺激ホルモン不応症	1	(-)	-	(-)	-	-	-	-	1	(-)	(-)	(-)	1	(-)	(-)
ビタミンD抵抗性くる病/骨軟化症	26	(-)	3	(-)	4	1	4	1	26	(-)	3	(-)	29	(-)	(-)
ビタミンD依存性くる病/骨軟化症	-	(-)	-	(-)	-	-	-	-	-	(-)	(-)	(-)	-	(-)	(-)
フェニルケトン尿症	33	(-)	-	(-)	3	-	3	-	33	(-)	(-)	(-)	33	(-)	(-)
高チロシン血症1型	-	(-)	-	(-)	-	-	-	-	-	(-)	(-)	(-)	-	(-)	(-)
高チロシン血症2型	-	(-)	-	(-)	-	-	-	-	-	(-)	(-)	(-)	-	(-)	(-)
高チロシン血症3型	-	(-)	-	(-)	-	-	-	-	-	(-)	(-)	(-)	-	(-)	(-)
メーブルシロップ尿	3	(-)	-	(-)	-	-	-	-	3	(-)	(-)	(-)	3	(-)	(-)

第5表 難病医療費等助成対象者（2-1）（国の対象疾病分）（つづき）

（令和2年 5月分）

疾病名	4月末		認定		資格喪失		5月末							
	一般	(内重症)	老人	(内重症)	一般	老人	一般	(内重症)	老人	(内重症)	合計	(内重症)		
プロピオン酸血症	-	(-)	-	(-)	-	-	-	(-)	-	(-)	-	(-)		
メチルマロン酸血症	-	(-)	-	(-)	-	-	-	(-)	-	(-)	-	(-)		
イソ吉草酸血症	-	(-)	-	(-)	-	-	-	(-)	-	(-)	-	(-)		
グルコーストランスポーター1欠損	-	(-)	-	(-)	-	-	-	(-)	-	(-)	-	(-)		
グルタル酸血症1型	1	(-)	-	(-)	-	-	-	1	(-)	-	(-)	1	(-)	
グルタル酸血症2型	1	(-)	-	(-)	-	-	-	1	(-)	-	(-)	1	(-)	
尿素サイクル異常症	10	(-)	-	(-)	1	-	1	-	10	(-)	-	(-)	10	(-)
リジン尿性蛋白不耐症	-	(-)	-	(-)	-	-	-	-	-	(-)	-	(-)	-	(-)
先天性葉酸吸収不全	-	(-)	-	(-)	-	-	-	-	-	(-)	-	(-)	-	(-)
ポリフィリン症	5	(-)	-	(-)	-	-	-	5	(-)	-	(-)	5	(-)	
複合カルボキシラーゼ欠損症	-	(-)	-	(-)	-	-	-	-	(-)	-	(-)	-	(-)	
筋型糖原病	3	(-)	-	(-)	1	-	1	-	3	(-)	-	(-)	3	(-)
肝型糖原病	8	(-)	-	(-)	-	-	-	8	(-)	-	(-)	8	(-)	
ガラクトース-1-リン酸ウリジルトランスフェラーゼ欠損症	-	(-)	-	(-)	-	-	-	-	(-)	-	(-)	-	(-)	
レシチンコレステロールアシルトランスフェラーゼ欠損症	-	(-)	-	(-)	-	-	-	-	(-)	-	(-)	-	(-)	
シトステロール血症	3	(-)	-	(-)	-	-	1	-	2	(-)	-	(-)	2	(-)
タンジール病	-	(-)	-	(-)	1	-	-	-	1	(-)	-	(-)	1	(-)
原発性高カイロミクロン血症	2	(-)	-	(-)	-	-	-	2	(-)	-	(-)	2	(-)	
脳髄黄色腫症	4	(-)	1	(-)	-	-	-	4	(-)	1	(-)	5	(-)	
無βリボタンパク血症	-	(-)	-	(-)	-	-	-	-	(-)	-	(-)	-	(-)	
脂肪萎縮症	2	(-)	-	(-)	-	-	-	2	(-)	-	(-)	2	(-)	
家族性地中海熱	35	(-)	1	(-)	2	-	1	-	36	(-)	1	(-)	37	(-)
高IgD症候群	-	(-)	-	(-)	-	-	-	-	(-)	-	(-)	-	(-)	
中條・西村症候群	1	(-)	-	(-)	-	-	-	1	(-)	-	(-)	1	(-)	
化膿性無菌性関節炎・壊疽性膿皮症・アクネ症候群	-	(-)	-	(-)	-	-	-	-	(-)	-	(-)	-	(-)	
慢性再発性多発性骨髄炎	8	(-)	-	(-)	2	-	2	-	8	(-)	-	(-)	8	(-)
強直性脊椎炎	483	(-)	106	(-)	25	8	21	7	487	(-)	107	(-)	594	(-)
進行性骨化性線維異形成症	2	(-)	-	(-)	-	-	-	-	2	(-)	-	(-)	2	(-)
肋骨異常を伴う先天性側弯症	3	(-)	-	(-)	-	-	-	-	3	(-)	-	(-)	3	(-)
骨形成不全症	8	(-)	-	(-)	-	-	1	-	7	(-)	-	(-)	7	(-)
タナトフォリック骨異形成症	1	(-)	-	(-)	-	-	-	-	1	(-)	-	(-)	1	(-)
軟骨無形成症	18	(-)	-	(-)	-	1	-	-	18	(-)	1	(-)	19	(-)
リンパ管腫症/ゴーム病	5	(-)	-	(-)	1	-	1	-	5	(-)	-	(-)	5	(-)
巨大リンパ管奇形(頸部顔面病変)	1	(-)	-	(-)	-	-	-	-	1	(-)	-	(-)	1	(-)
巨大静脈奇形(頸部口腔咽頭びまん性病変)	-	(-)	-	(-)	-	-	-	-	-	(-)	-	(-)	-	(-)
巨大動静脈奇形(頸部顔面又は四肢病変)	6	(-)	-	(-)	-	-	-	-	6	(-)	-	(-)	6	(-)
クリッペル・トレノネー・ウェーバー症候群	22	(-)	-	(-)	1	-	1	-	22	(-)	-	(-)	22	(-)
先天性赤血球形成異常性貧血	1	(-)	-	(-)	-	-	1	-	-	(-)	-	(-)	-	(-)
後天性赤芽球	31	(-)	37	(-)	3	3	4	1	30	(-)	39	(-)	69	(-)
ダイヤモンド・ブラックファン貧血	1	(-)	-	(-)	-	-	-	-	1	(-)	-	(-)	1	(-)
ファンconi貧血	2	(-)	-	(-)	-	-	-	-	2	(-)	-	(-)	2	(-)
遺伝性鉄芽球性貧血	1	(-)	-	(-)	-	-	-	-	1	(-)	-	(-)	1	(-)
エプスタイン症候群	1	(-)	-	(-)	-	-	-	-	1	(-)	-	(-)	1	(-)
自己免疫性後天性凝固因子欠乏症	4	(-)	19	(-)	1	1	1	5	4	(-)	15	(-)	19	(-)
クローンカイト・カナダ症候群	7	(-)	4	(-)	-	-	-	-	7	(-)	4	(-)	11	(-)
非特異性多発性小腸潰瘍症	7	(-)	-	(-)	-	-	-	-	7	(-)	-	(-)	7	(-)
ヒルシュスプルング病(全結腸型又は小腸型)	2	(-)	-	(-)	-	-	-	-	2	(-)	-	(-)	2	(-)
総排泄腔外反症	-	(-)	-	(-)	-	-	-	-	-	(-)	-	(-)	-	(-)
総排泄腔遺残	4	(-)	-	(-)	-	-	-	-	4	(-)	-	(-)	4	(-)
先天性横隔膜ヘルニア	1	(-)	-	(-)	-	-	-	-	1	(-)	-	(-)	1	(-)
乳幼児肝巨大血管腫	-	(-)	-	(-)	-	-	-	-	-	(-)	-	(-)	-	(-)
胆道閉鎖症	23	(-)	-	(-)	3	-	3	-	23	(-)	-	(-)	23	(-)
アラジール症候群	7	(-)	-	(-)	1	-	1	-	7	(-)	-	(-)	7	(-)
遺伝性膵炎	2	(-)	-	(-)	-	-	-	-	2	(-)	-	(-)	2	(-)
嚢胞性線維症	1	(-)	-	(-)	-	-	-	-	1	(-)	-	(-)	1	(-)
IgG4関連疾患	116	(-)	106	(-)	12	9	9	4	119	(-)	111	(-)	230	(-)
黄斑ジストロフィー	23	(-)	-	(-)	1	-	1	-	23	(-)	-	(-)	23	(-)
レーベル遺伝性視神経症	11	(-)	3	(-)	-	-	-	-	11	(-)	3	(-)	14	(-)
アッシュャー症候群	2	(-)	-	(-)	1	-	-	-	3	(-)	-	(-)	3	(-)
若年発症型両側性感音聴覚減退性内リンパ水腫	1	(-)	-	(-)	-	-	-	-	1	(-)	-	(-)	1	(-)
遅発性内リンパ水腫	3	(-)	1	(-)	1	1	1	1	3	(-)	1	(-)	4	(-)

第5表 難病医療費等助成対象者（2-1）（国の対象疾病分）（つづき）

（令和2年 5月分）

疾病名	4月末		認定		資格喪失		5月末							
	一般	(内重症)	老人	(内重症)	一般	老人	一般	(内重症)	老人	(内重症)	合計	(内重症)		
好酸球性副鼻腔炎	1,065	(-)	107	(-)	84	4	72	5	1,077	(-)	106	(-)	1,183	(-)
カナルパノシス	1	(-)	-	(-)	-	-	-	-	1	(-)	-	(-)	1	(-)
進行性白質脳症	1	(-)	-	(-)	-	-	-	-	1	(-)	-	(-)	1	(-)
進行性ミオクローヌン	2	(-)	1	(-)	-	-	-	-	2	(-)	1	(-)	3	(-)
先天性異常症候群	3	(-)	-	(-)	1	-	-	-	4	(-)	-	(-)	4	(-)
先天性三尖弁狭窄症	-	(-)	-	(-)	-	-	-	-	-	(-)	-	(-)	-	(-)
先天性僧帽弁狭窄症	-	(-)	-	(-)	-	-	-	-	-	(-)	-	(-)	-	(-)
先天性肺静脈狭窄症	-	(-)	-	(-)	-	-	-	-	-	(-)	-	(-)	-	(-)
左肺動脈右肺動脈起始症	-	(-)	-	(-)	-	-	-	-	-	(-)	-	(-)	-	(-)
ネイルパテラ症候群(爪膝蓋骨症候群)／LMX1B関連腎症	-	(-)	-	(-)	-	-	-	-	-	(-)	-	(-)	-	(-)
カルニチン回路異常症	2	(-)	-	(-)	-	-	-	-	2	(-)	-	(-)	2	(-)
三頭酵素欠損症	-	(-)	-	(-)	-	-	-	-	-	(-)	-	(-)	-	(-)
シトリン欠損症	1	(-)	1	(-)	-	-	-	-	1	(-)	1	(-)	2	(-)
セピアプテリン還元酵素(SR)欠損症	-	(-)	-	(-)	-	-	-	-	-	(-)	-	(-)	-	(-)
先天性グリコシルホスファチジルイノシトール(GPI)欠損症	-	(-)	-	(-)	-	-	-	-	-	(-)	-	(-)	-	(-)
非ケトーシス型高グリシニン血症	-	(-)	-	(-)	-	-	-	-	-	(-)	-	(-)	-	(-)
β-ケトチオラーゼ欠損症	-	(-)	-	(-)	-	-	-	-	-	(-)	-	(-)	-	(-)
芳香族L-アミノ酸脱炭酸酵素欠損症	1	(-)	-	(-)	-	-	-	-	1	(-)	-	(-)	1	(-)
メチルグルタコン酸尿症	-	(-)	-	(-)	-	-	-	-	-	(-)	-	(-)	-	(-)
遺伝性自己炎症疾患	1	(-)	-	(-)	-	-	-	-	1	(-)	-	(-)	1	(-)
大理石骨病	2	(-)	-	(-)	-	-	-	-	2	(-)	-	(-)	2	(-)
特発性血栓症(遺伝性血栓性素因によるものに限る。)	5	(-)	1	(-)	1	-	1	-	5	(-)	1	(-)	6	(-)
前眼部形成異常	3	(-)	-	(-)	1	-	1	-	3	(-)	-	(-)	3	(-)
無虹彩症	12	(-)	-	(-)	-	1	1	-	11	(-)	1	(-)	12	(-)
先天性気管狭窄症／先天性声門下狭窄症	2	(-)	-	(-)	1	-	-	-	3	(-)	-	(-)	3	(-)
特発性多中心性キャッサルマン病	97	(-)	19	(-)	12	3	15	2	94	(-)	20	(-)	114	(-)
膠様滴状角膜ジストロフィー	-	(-)	-	(-)	-	-	-	-	-	(-)	-	(-)	-	(-)
ハッチンソン・ギルフォード症候群	-	(-)	-	(-)	-	-	-	-	-	(-)	-	(-)	-	(-)
国の対象疾病(難病法)小計	61,648	(-)	34,253	(-)	3,042	1,861	2,696	1,777	61,994	(-)	34,337	(-)	96,331	(-)
スモン	8	(8)	81	(81)	-	-	-	-	8	(8)	81	(81)	89	(89)
劇症急性肝炎	9	(9)	-	(-)	4	-	3	-	10	(10)	-	(-)	10	(10)
重症急性膵炎	1	(1)	-	(-)	-	-	-	-	1	(1)	-	(-)	1	(1)
ブリオン病(ヒト由来乾燥硬膜移植によるクワイツフェルト・ヤコブ病)	-	(-)	-	(-)	-	-	-	-	-	(-)	-	(-)	-	(-)
重症多形滲出性紅斑(急性期)	-	(-)	-	(-)	-	-	-	-	-	(-)	-	(-)	-	(-)
国の対象疾病(特疾)小計	18	(18)	81	(81)	4	-	3	-	19	(19)	81	(81)	100	(100)
先天性血液凝固因子欠乏症等	663	(663)	62	(62)	7	-	-	-	670	(670)	62	(62)	732	(732)
国の対象疾病計	62,329	(681)	34,396	(143)	3,053	1,861	2,699	1,777	62,683	(689)	34,480	(143)	97,163	(832)

第5表 難病医療費等助成対象者（2-2）（東京都の対象疾病分）

（令和2年5月分）

疾病名	4月末		認定		資格喪失		5月末					
	一般	（内重症）	老人	（内重症）	一般	老人	一般	（内重症）	老人	（内重症）	合計	（内重症）
悪性高血圧	7	(-)	-	(-)	-	-	-	-	-	(-)	7	(-)
原発性骨髄線維症	63	(-)	31	(-)	4	4	4	3	63	(-)	32	(-)
母斑症	52	(-)	2	(-)	3	-	2	-	53	(-)	2	(-)
肝内結石症	27	(-)	7	(-)	-	-	-	-	27	(-)	7	(-)
古典的特発性好酸球增多症候群	32	(-)	6	(-)	2	-	2	-	32	(-)	6	(-)
びまん性汎細気管支炎	59	(-)	48	(-)	6	3	6	4	59	(-)	47	(-)
遺伝性QT延長症候群	44	(-)	2	(-)	1	1	1	1	44	(-)	2	(-)
網膜脈絡膜萎縮症	10	(-)	39	(-)	2	4	2	4	10	(-)	39	(-)
東京都の対象疾病（特疾）小計	294	(-)	135	(-)	18	12	17	12	295	(-)	135	(-)
人工透析を必要とする腎不全	12,827	(12,827)	16,247	(16,247)	108	194	16	114	12,919	(12,919)	16,327	(16,327)
東京都の対象疾病計	13,121	(12,827)	16,382	(16,247)	126	206	33	126	13,214	(12,919)	16,462	(16,327)

注1. 認定は更新認定を含む。

- 難病法は平成27年1月1日施行の難病の患者に対する医療等に関する法律の対象者、特疾は特定疾病治療研究事業の対象者を指す。
- 一般は70歳未満、老人は70歳以上（高齢受給者及び後期高齢者）を指す。
- スモン、プリオン病（ヒト由来乾燥硬膜移植によるクロイツフェルト・ヤコブ病に限る。）は平成27年1月1日以降も特定疾病治療研究事業として継続。重症急性膵炎・劇症肝炎は平成27年1月1日から新規は廃止されたが、更新患者のみ同事業内で継続。
- 重症多形滲出性紅斑（急性期）は難病法においても2疾病に分かれて継続するが、対象患者の有効期間満了までは旧事業として継続。
- 平成29年4月1日の第3次疾病拡大により、国24疾病（都単独疾病から組替えなし。）が新設。
- 平成29年4月1日より既存の指定難病のうち「原発性胆汁性肝硬変」が「原発性胆汁性胆管炎」に名称変更。
- 平成29年4月1日より既存の指定難病のうち「自己免疫性出血病XIII」が「自己免疫性後天性凝固因子欠乏症」に名称変更。
- 平成30年1月1日より既存の都単独疾病のうち「骨髄線維症」が「原発性骨髄線維症」に名称変更。
- 平成30年1月1日より既存の都単独疾病のうち「特発性好酸球增多症候群」が「古典的特発性好酸球增多症候群」に名称変更。
- 平成30年4月1日の第4次疾病拡大により、国1疾病（都単独疾病から組替えなし。）が新設。
- 平成30年4月1日より既存の指定難病のうち「全身型若年性特発性関節炎」が「若年性特発性関節炎」に名称変更。
- 平成30年4月1日より既存の指定難病のうち「有馬症候群」が「ジュベール症候群関連疾患」に名称変更。
- 平成30年4月1日より既存の指定難病のうち「先天性気管狭窄症」が「先天性気管狭窄症/先天性声門下狭窄症」に名称変更。
- 令和元年7月1日の第5次疾病拡大により、国2疾病（都単独疾病からの組替えなし。）が新設。

当月	126,839 人	当月重症度	30,078 人
前月	126,228 人	前月重症度	29,898 人
当月－前月＝	611 人増	対認定患者比	23.71 %
対前月比	0.48 %		
前年同月	123,059 人		
対前年同月比	3.07 %増		

資料：保健政策部疾病対策課

第6表 エイズ相談件数・H I V検査者数

(令和2年5月分)

区分	電話相談数	来所(来院) 相談者数	H I V検査者数		
			計	男	女
総数	1,699	1,501	788	647	141
保健所	96	36	12	10	2
東京都	29	2	-	-	-
特別区	60	33	12	10	2
八王子市・町田市	7	1	-	-	-
エイズ対策担当	530	-	-	-	-
南新宿検査・相談室	954	1,397	708	582	126
多摩地域検査・相談室	119	68	68	55	13

- 注1. 都立病院については、電話相談として行っておらず、
また受診者は都立病院のみではないため、都立病院の項目を削除（平成30年4月より）。
2. 平成30年4月より八王子市・町田市についてはまとめて記載。
3. 平成30年4月より検査・相談室について実績を記載。

資料：健康安全部感染症対策課

第7表 感染症発生動向調査全数把握対象疾患届出患者数

(2020年 第19～22週)

病名	東京都		全国	
	第19～22週	2020年累計	第19～22週	2020年累計
一類感染症				
エボラ出血熱	-	-	-	-
クリミア・コンゴ出血熱	-	-	-	-
痘疹	-	-	-	-
南米出血熱	-	-	-	-
ペルーブルグ病	-	-	-	-
ラッサ	-	-	-	-
二類感染症				
急性灰白髄炎	-	-	-	-
結核	152	1,007	1,145	7,086
ジフテリ	-	-	-	-
重症急性呼吸器症候群	-	-	-	-
中東呼吸器症候群	-	-	-	-
鳥インフルエンザ(H5N1)	-	-	-	-
鳥インフルエンザ(H7N9)	-	-	-	-
指定感染症				
新型コロナウイルス感染症	452	5,371	・	・
三類感染症				
コレラ	-	-	-	-
細菌性赤痢	-	9	13	52
腸管出血性大腸菌感染症	5	45	92	446
腸チフス	-	1	-	16
パラチフス	-	1	1	7
四類感染症				
E型肝炎	3	60	18	220
ウエストナイル	-	-	-	-
A型肝炎	-	15	12	63
エキノコックス	-	-	-	7
黄オウムム	-	-	-	-
オムスク出血熱	-	-	1	4
回帰熱	-	-	-	-
キヤサヌル森林	-	-	-	-
Q熱	-	-	-	-
狂犬病	-	-	1	1
コクシジオイデス	-	1	-	2
サザン	-	-	-	-
ジカウイルス感染症	-	-	-	1
重症熱性血小板減少症候群	-	-	7	22
腎症候性出血熱	-	-	-	-
西部ウマ脳炎	-	-	-	-
ダニ媒介脳炎	-	-	-	-
炭疽	-	-	-	-
チングニア	-	-	-	3
つつが虫	-	5	14	81
デング	-	12	-	40
東部ウマ脳炎	-	-	-	-

病名	東京都		全国	
	第 19～ 22 週	2020年累計	第 19～ 22 週	2020年累計
四類感染症（続き）				
鳥インフルエンザ（H5N1及びH7N9を除く）	-	-	-	-
ニパウイルス感染症	-	-	-	-
日本紅斑熱	-	-	37	63
日本脳炎	-	-	-	1
ハンタウイルス肺症候群	-	-	-	-
Bウイルス	-	-	-	-
鼻疽	-	-	-	-
ブルセラ症	-	-	-	1
ベネズエラウマ脳炎	-	-	-	-
ヘンドラウイルス感染症	-	-	-	-
発しんチフス	-	-	-	-
ボツリヌス症	-	-	-	-
マラリ	1	5	1	12
野兎病	-	-	-	-
ライム病	-	-	-	2
リッサウイルス感染症	-	-	-	-
リフトバレー	-	-	-	-
類鼻疽	-	-	-	-
レジオネラ症	3	29	82	546
レプトスピラ症	-	-	-	1
ロッキー山紅斑熱	-	-	-	-
五類感染症				
アメーバ赤痢	3	49	30	250
ウイルス性肝炎（A型・E型を除く）	5	29	15	111
カルバペネム耐性腸内細菌科細菌感染症	9	45	116	645
急性弛緩性麻痺（急性灰白髄炎を除く）	-	1	4	14
急性脳炎	1	19	25	289
クリプトスポリジウム症	-	-	1	2
クロイツフェルト・ヤコブ病	2	6	12	57
劇症型溶血性レンサ球菌感染症	4	41	49	350
後天性免疫不全症候群	28	149	91	429
ジアルジア症	-	3	-	13
侵襲性インフルエンザ菌感染症	2	17	17	160
侵襲性髄膜炎菌感染症	-	1	-	11
侵襲性肺炎球菌感染症	6	99	74	931
水痘（入院例に限る）	4	25	27	158
先天性風しん症候群	-	-	-	1
梅毒	122	599	436	2,360
播種性クリプトコックス症	-	6	10	52
破傷風	-	3	12	43
バンコマイシン耐性黄色ブドウ球菌感染症	-	-	-	-
バンコマイシン耐性腸球菌感染症	1	5	10	56
百日咳	13	214	101	2,461
風しん	-	20	1	76
麻疹	-	2	1	12
薬剤耐性アシネトバクター感染症	-	-	1	3

- 注 1. 医師から直接都内の保健所長に届け出された患者数です。
2. 医師から追加して届出があった場合、数値を遡及して修正することがあります。
3. 新型コロナウイルス感染症は令和2年2月1日（第5週）より指定感染症に指定されました。
4. 新型コロナウイルス感染症の届出患者数のうち、全国集計値については厚生労働省の新型コロナウイルス感染症等情報把握・管理システム(HER-SYS)による情報管理に一元化されたため、2020年第19～22週以降、本表には掲載していません。

資料：東京都感染症情報センター（東京都健康安全研究センター）

第8表 健康安全研究センター検査業務実績

(令和2年5月分)

種 類	検 査 数
総 数	17,241
微 生 物 検 査	10,049
食品・腸内細菌検査	273
病原細菌検査	1,181
ウイルス検査	8,595
食 品 化 学 検 査	2,190
食品成分検査	61
食品添加物検査	148
残留物質検査	1,981
薬 事 環 境 科 学 検 査	5,002
医薬品検査	573
環境衛生検査	4,313
水 質 検 査	116
生 体 影 響 検 査	-

注 平成24年4月分より、組織変更に伴い報告の項目を変更しました。

資料：健康安全研究センター

第9表 性感染症検査実績

(令和2年 5月分)

	梅毒血清反応検査				性器クラミジア検査				淋菌検査	
	検査数 (TPLA)	検査数 (RPR)	検査数 (TPHA・IC)	陽性数	検査数	陽性数 (核酸検査)	陽性数 (IgA)	陽性数 (IgG)	検査数 (核酸検査)	陽性数
総数	710	154	153	46	5	-	-	-	-	-
男	583	140	139	46	4	-	-	-	-	-
女	127	14	14	-	1	-	-	-	-	-

注1. 梅毒血清反応検査については、平成30年4月よりTPLA及びRPRについてそれぞれの検査法による検査数を記載。

またTP抗原法による検査について、TPHA法ではなくIC法で行う自治体もあることから記載を追加。

2. クラミジア検査について、表頭に「性器」と記載を追加。

資料：健康安全部感染症対策課

第10表 大気汚染健康障害者医療費助成被認定者

(令和2年 5月分)

疾病名	患者数	年齢階層別					
		0～17歳	0～19歳	20～39歳	40～59歳	60～74歳	75歳以上
総数							
4月末	59,769	3,613	3,613	8,101	22,576	14,526	10,953
新規認定 (更新認定)	47 (1,116)	47 (79)	47 (79)	- (143)	- (446)	- (254)	- (194)
5月末	59,089	3,549	3,549	7,946	22,302	14,383	10,909
慢性気管支炎							
4月末	1	1	1	-	-	-	-
新規認定 (更新認定)	- (-)	- (-)	- (-)	- (-)	- (-)	- (-)	- (-)
5月末	1	1	1	-	-	-	-
気管支ぜん息							
4月末	59,768	3,612	3,612	8,101	22,576	14,526	10,953
新規認定 (更新認定)	47 (1,116)	47 (79)	47 (79)	- (143)	- (446)	- (254)	- (194)
5月末	59,088	3,548	3,548	7,946	22,302	14,383	10,909
ぜん息性気管支炎							
4月末	-	-	-	-	-	-	-
新規認定 (更新認定)	- (-)	- (-)	- (-)	- (-)	- (-)	- (-)	- (-)
5月末	-	-	-	-	-	-	-
肺気しゅ							
4月末	-	-	-	-	-	-	-
新規認定 (更新認定)	- (-)	- (-)	- (-)	- (-)	- (-)	- (-)	- (-)
5月末	-	-	-	-	-	-	-

注1. 年齢階層は認定時の年齢。

2. 当月末の患者数は資格喪失等を含むため、前月末の患者数と新規認定者との合計とはならない。

3. 平成27年3月で18歳以上の新規認定の受付を終了した。

資料：健康安全部環境保健衛生課

第11表 食中毒発生状況

(令和2年 5月分)

	令和2年 1月	2月	3月	4月	5月	6月	7月	8月	9月	10月	11月	12月	令和2年 累計	2019年 同期累計
件数	11	19	11	3	4								48	53
患者数	66	251	64	5	74								460	379

注 食中毒発生件数、患者数は速報値を掲載しています。

このため、今後新たに患者が確認された場合などに変動することがあります。

資料：健康安全部食品監視課

第12表 健康安全研究センターによる監視指導状況

有害食品等の監視指導状況

監視指導状況

(令和2年 5月分)

収去検査	立入軒数	収去軒数	収去品目数	検査検体数	違反検体数
	2,131	22	134	1,503	-

表示検査	立入軒数	検査品目数	違反品目数
	2,131	20,685	12

理化学検査及び細菌検査

(令和2年 5月分)

区分 食品分類	理化学		細菌		総計	輸入食品 の再掲		収去検査 で発見さ れた違反 品目数
	検体数	輸入 (再掲)	検体数	輸入 (再掲)		検体数	品目数	
合計	1,386	1,221	117	20	1,503	1,241	95	-
魚介類	-	-	88	-	88	-	-	-
無加熱摂取冷凍食品	-	-	-	-	-	-	-	-
加熱後摂取凍結前未加熱冷凍食品	219	219	-	-	219	219	10	-
加熱後摂取凍結前加熱冷凍食品	-	-	-	-	-	-	-	-
生食用冷凍鮮魚介類	-	-	-	-	-	-	-	-
魚介加工品	46	-	-	-	46	-	-	-
肉・卵類及びその加工品	-	-	-	-	-	-	-	-
牛乳・加工乳・その他の乳	-	-	-	-	-	-	-	-
乳製品	-	-	-	-	-	-	-	-
乳類加工品	-	-	-	-	-	-	-	-
アイスクリーム類・氷菓	-	-	-	-	-	-	-	-
穀類及びその加工品	55	48	-	-	55	48	6	-
野菜類・果物及びその加工品	633	633	20	20	653	653	44	-
菓子類	51	51	-	-	51	51	17	-
清涼飲料水	51	-	6	-	57	-	-	-
酒	-	-	-	-	-	-	-	-
氷	-	-	-	-	-	-	-	-
調味料	-	-	-	-	-	-	-	-
そうざい類及びその半製品	4	-	-	-	4	-	-	-
その他の食品	61	4	3	-	64	4	4	-
化学的合成品及びその製剤	-	-	-	-	-	-	-	-
その他の添加物	-	-	-	-	-	-	-	-
器具及び容器包装	266	266	-	-	266	266	14	-
おもちゃ	-	-	-	-	-	-	-	-

資料：健康安全研究センター広域監視部

第13表 食肉衛生検査所とちく検査頭数

(令和2年 5月分)

区分	総数	牛	こ牛	馬	豚	めん羊	山羊
とちく検査頭数	20,662	6,713	-	-	13,949	-	-
処分頭数	15,164	5,244	-	-	9,920	-	-
禁止	-	-	-	-	-	-	-
全部廃棄	27	14	-	-	13	-	-
一部廃棄	15,137	5,230	-	-	9,907	-	-

資料：健康安全部食品監視課

第14表 市場衛生検査所業務

a. 監視指導等

(令和2年 5月分)

対象業態数	監視指導 件数	衛生教育		食中毒関連 調査件数	苦情処理 件数	表示違反 件数
		回数	人数			
2,164	13,116	6	119	1	114	5

b. 品目別の検査及び処理

(令和2年 5月分)

品目	検査検体数			検査項目	不利益 処分	措置
	総数	適	不適			
総数	360	360	-	3,711	-	54
魚介類	39	39	-	313	-	1
魚介類加工品	-	-	-	-	-	-
乳肉製品	-	-	-	-	-	-
青果物	-	-	-	-	-	-
その他	321	321	-	3,398	-	53

資料：健康安全部食品監視課

第15表 検案・解剖件数、死因別（監察医務院分）

a. 検案・解剖件数

（令和2年 5月分）

	総数	男	女	不詳
検案件数	1,018	670	348	-
解剖件数	141	97	44	-
（行政処置数）	-	-	-	-
（当院司法処置数）	-	-	-	-
当院以外の司法解剖	39	24	15	-

b. 検案・解剖件数、死因別

（令和2年 4月分）

死因	総数	男	女	不詳	死因	総数	男	女	不詳
総数	1,113	713	400	-	その他不詳の外因死	132	84	48	-
病死	810	510	300	-	自殺	81	54	27	-
感染症及び寄生虫症	3	2	1	-	中毒	3	1	2	-
結核	-	-	-	-	縊死	50	34	16	-
その他	3	2	1	-	溺死	3	2	1	-
新生物	39	31	8	-	飛び降り	22	16	6	-
内分泌・栄養・代謝・免疫疾患	38	23	15	-	鋭器	3	1	2	-
神経系・感覚器系の疾患	9	3	6	-	交通機関	-	-	-	-
循環器系の疾患	565	354	211	-	その他	-	-	-	-
心疾患	416	260	156	-	他殺	1	1	-	-
脳血管障害	93	61	32	-	その他及び不詳	50	29	21	-
その他の循環器系疾患	56	33	23	-	不詳の死	85	70	15	-
呼吸器系疾患	44	28	16	-					
消化器系疾患	53	40	13	-					
その他	59	29	30	-					
不慮の外因死	86	49	37	-					
交通事故	14	12	2	-					
転倒・転落	22	13	9	-					
溺水	14	10	4	-					
煙・火災・火焰による死	2	-	2	-					
窒息	26	9	17	-					
中毒	5	2	3	-					
その他	3	3	-	-					

検案数 1,113 解剖数 177（行政処置数 177 司法処置数 -）
 当院以外の司法解剖件数 -

資料：監察医務院

第16表 都立肢体不自由児施設及び重症心身障害児施設利用状況

(令和2年 5月分)

施設名	入院等					外来
	前月末 在籍数	入院等	退院等	月末在籍 数	当月患者 延数	当月患者 延数
肢体不自由児(者)施設	195	86	80	201	1,403	1,967
北療育医療センター	61	86	80	67	1,221	1,168
入院	11	86	80	17	654	・
入園	15	-	-	15	465	・
通園	35	-	-	35	102	・
城南分園	56	-	-	56	55	188
通園	33	-	-	33	6	・
通所	23	-	-	23	49	・
城北分園	56	-	-	56	64	177
通園	24	-	-	24	22	・
通所	32	-	-	32	42	・
多摩療育園	22	-	-	22	63	434
通園	22	-	-	22	63	・
重症心身障害児(者)施設	645	44	45	644	15,037	2,255
府中療育センター	259	9	20	248	7,422	241
入院	-	-	-	-	0	・
入所	232	9	20	221	7,298	・
通所	27	-	-	27	124	・
北療育医療センター	72	-	-	72	1,252	-
入所	37	-	-	37	1,147	・
通所	35	-	-	35	105	・
東大和療育センター	133	24	16	141	3,179	997
入院	-	3	-	3	20	・
入所	95	20	16	99	3,056	・
通所	38	1	-	39	103	・
よつぎ療育園	26	-	-	26	60	132
通所	26	-	-	26	60	・
東部療育センター	155	11	9	157	3,124	885
入院	2	-	-	2	62	・
入所	93	11	9	95	2,901	・
通所	60	-	-	60	161	・

- 注1. 平成18年4月分より、東部療育センター（平成17年12月開所）分を計上しています。
 2. 平成20年4月分より、北療育医療センター 重心施設 通所（平成20年4月開所）分を計上しています。
 3. 平成24年4月分より、肢体不自由児(者)施設は、旧肢体不自由児施設(18歳以上の利用者を含む)の利用状況について計上しています。
 4. 平成24年4月分より、重症心身障害児(者)施設は、旧重症心身障害児施設(18歳以上の利用者を含む)の利用状況について計上しています。

資料：障害者施策推進部施設サービス支援課

第17表 B型・C型ウイルス肝炎治療医療費助成対象者

B型・C型ウイルス肝炎インターフェロン治療医療費助成対象者（3-1）

（令和2年 5月分）

疾病名	4月末		認 定		資 格 喪 失		5月末		
	一 般	老 人	一 般	老 人	一 般	老 人	一 般	老 人	合 計
内 訳									
総数	24	-	-	-	3	-	21	-	21
B型ウイルス肝炎	23	-	-	-	3	-	20	-	20
C型ウイルス肝炎	1	-	-	-	-	-	1	-	1

注 平成19年10月1日より助成開始

☆当月 21 人
 ☆前月 24 人
 ☆当月-前月 ▲ 3 人増

B型ウイルス肝炎核酸アナログ製剤治療医療費助成対象者（3-2）

（令和2年 5月分）

疾病名	4月末		認 定		資 格 喪 失		5月末		
	一 般	老 人	一 般	老 人	一 般	老 人	一 般	老 人	合 計
内 訳									
総数	5,088	1,431	375	111	386	108	5,077	1,434	6,511

注 平成22年4月1日より助成開始

☆当月 6,511 人
 ☆前月 6,519 人
 ☆当月-前月 ▲ 8 人増

B型・C型ウイルス肝炎インターフェロンフリー治療医療費助成対象者（3-3）

（令和2年 5月分）

疾病名	4月末		認 定		資 格 喪 失		5月末		
	一 般	老 人	一 般	老 人	一 般	老 人	一 般	老 人	合 計
内 訳									
総数	228	158	34	21	36	28	226	151	377

注 平成26年9月2日より助成開始

☆当月 377 人
 ☆前月 386 人
 ☆当月-前月 ▲ 9 人増

肝がん・重度肝硬変治療研究促進事業対象者（3-4）

（令和2年 5月分）

疾病名	4月末		認 定		資 格 喪 失		5月末		
	一 般	老 人	一 般	老 人	一 般	老 人	一 般	老 人	合 計
内 訳									
総数	7	8	-	-	1	-	6	8	14

注 平成30年12月1日より助成開始

☆当月 14 人
 ☆前月 15 人
 ☆当月-前月 ▲ 1 人増

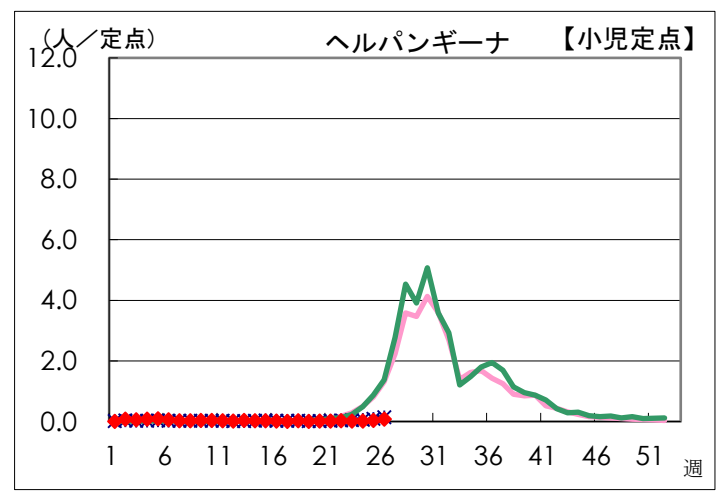
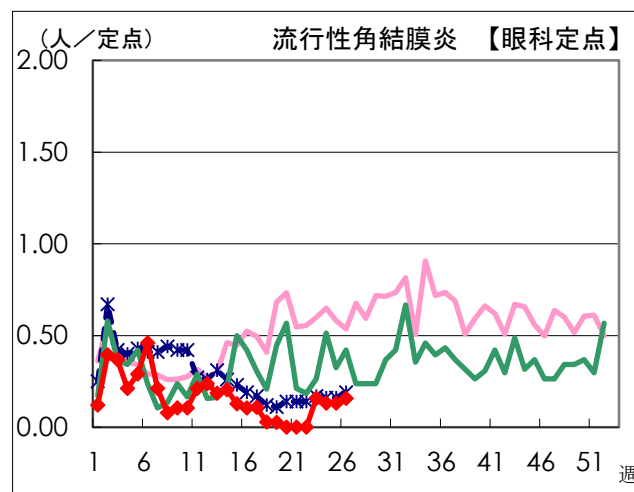
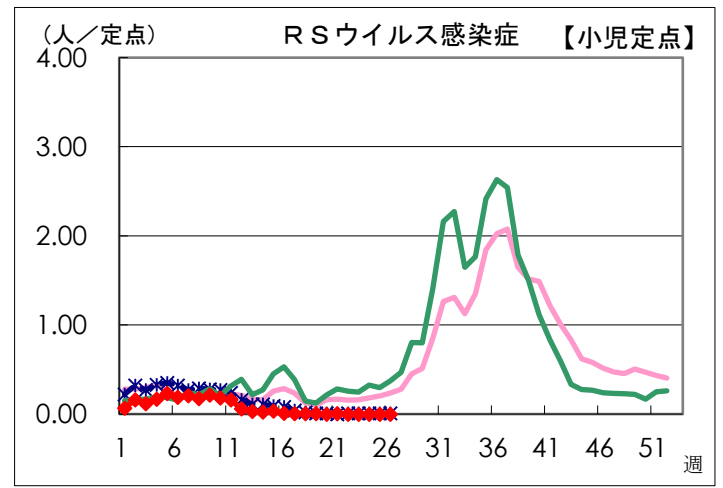
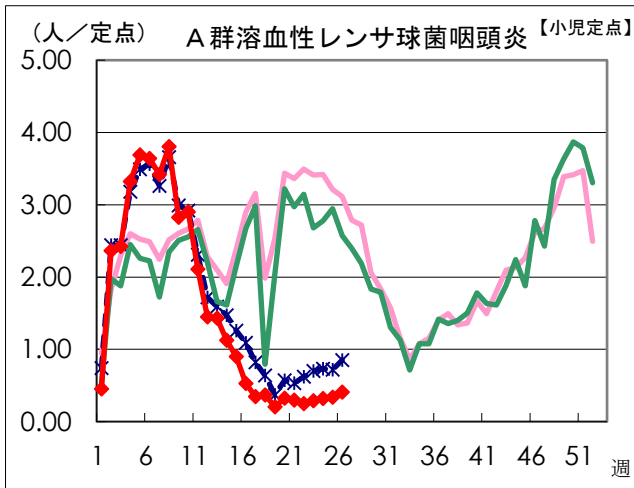
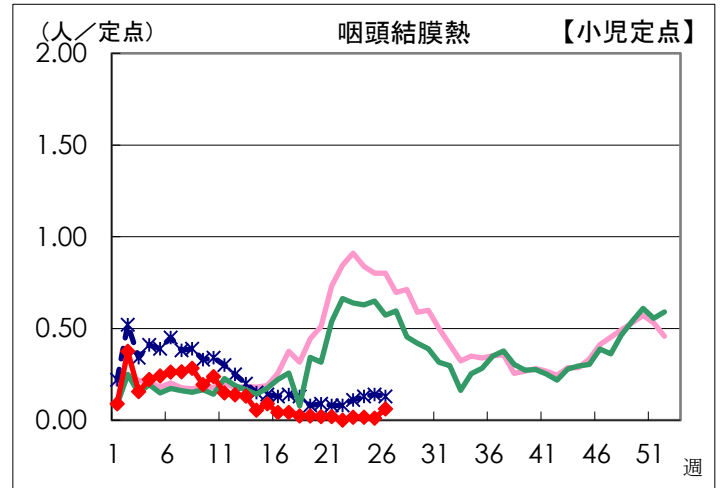
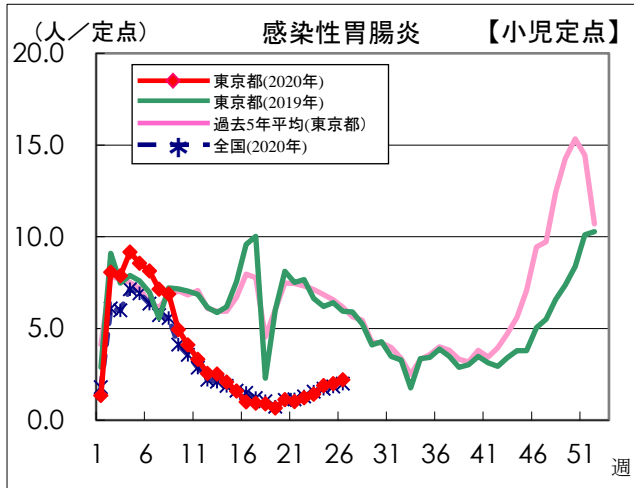
資料：保健政策部疾病対策課

感染症発生動向調査

週別定点あたり患者報告数推移

○ 定点数：小児科医療機関 264 定点、眼科医療機関 39 定点

○ 期 間：2020年第26週現在



資料：東京都健康安全研究センター（感染症情報センター）