

月報

2020. 7

福祉行政・衛生行政統計

目 次

- 福祉行政統計編..... 1
 - 衛生行政統計編..... 21
-



東京都福祉保健局

表章記号の規約

計数のない場合	—
計数不明又は計数を表章することが不適当な場合	…
統計項目のありえない場合	・
比率を微小（0.05未満）の場合	0.0
減少をあらわす場合	▲又は△

注 本書に掲載の数値は速報値のため、今後公表される数値と相違する場合があります。
また、数値は四捨五入のため、総数と内訳の合計が一致しない場合があります。

福祉行政統計

1	地域別指標	2
2	生活保護	
(1)	保護の対象	4
(2)	保護費	5
(3)	保護施設	5
3	低所得者福祉	
(1)	生活福祉資金	6
(2)	城北労働・福祉センター	6
4	高齢者福祉	
(1)	高齢者福祉相談	7
(2)	高齢者福祉施設	7
(3)	高齢者医療	7
(4)	介護保険	7
5	児童福祉	
(1)	児童相談	10
(2)	児童福祉施設	11
(3)	里親及び小規模住居型児童養育事業（ファミリーホーム）	11
6	ひとり親福祉	
(1)	ひとり親相談	12
(2)	母子生活支援施設	12
(3)	母子福祉資金・父子福祉資金	12
(4)	児童扶養手当	13
7	女性福祉	
(1)	女性相談	14
(2)	婦人保護施設	15
8	障害者福祉	
(1)	障害者の手帳	16
(2)	障害者の相談・援護	16
(3)	障害者医療	17
(4)	障害者（児）の施設	18
(5)	特別児童扶養手当・特別障害者手当・障害児福祉手当等	20
(6)	心身障害者扶養年金	20

衛生行政統計

1	東京都保健医療情報センター運営状況	23
2	小児慢性特定疾病等医療券交付	24
3	自立支援医療費（精神通院）	25
4	精神保健福祉センター実績	26
5	難病医療費等助成対象者	28
6	エイズ相談件数・HIV検査者数	35
7	感染症発生動向調査全数把握対象疾患届出患者数	36
8	健康安全研究センター検査業務実績	38
9	性感染症検査実績	39
10	大気汚染健康障害者医療費助成被認定者	40
11	食中毒発生状況	41
12	健康安全研究センターによる監視指導状況	42
13	食肉衛生検査所とちく検査頭数	43
14	市場衛生検査所業務	44
15	検案・解剖件数、死因別（監察医務院分）	45
16	都立肢体不自由児施設及び重症心身障害児施設利用状況	46
17	B型・C型ウイルス肝炎治療医療費助成対象者	47
	感染症発生動向調査	68

令和2年度第1四半期分

18	栄養指導	48
19	地区組織指導等	49
20	給食施設栄養指導等	50
21	特定給食施設に対する指導・監督	51
22	結核医療費公費負担（一般医療）	52
23	結核医療費公費負担（入院医療）	53
24	結核健康診断	54
25	食品衛生・環境衛生資格者養成施設数	55
26	建築物登録営業所及び監視指導数	56
27	環境衛生施設数及び監視指導数	57
28	食品衛生施設数及び監視指導数	58
29	食品等の収去試験（都・区・八王子及び町田市保健所収去分）	60
30	化製場等施設数及び監視指導数	61
31	動物管理・狂犬病予防	62
32	食鳥処理場等施設数及び監視指導数	63
33	検案・解剖件数、死因数（多摩・島しょ地域分）	64
34	薬事及び毒物劇物監視成績	65
35	特定建築物等の監視指導状況	67

福祉行政統計 編

1 地域別指標 その1

	(a) 都の人口(初日)		(b) 生活保護(月中)				(c) 保育所 在籍者数 (初日)	私的 契約 ・再掲	
	世帯	人員 (A)	世帯	人員 (B)	保護率% (B)/(A)	前年同月 保護率%			
総数	7,179,663	13,999,624	231,974	283,349	20.2	20.5	285,168	14	総
区部計	5,174,477	9,693,789	173,288	208,621	21.5	21.9	200,180	-	区
千代田区	37,879	66,469	582	626	9.4	9.7	1,623	-	千
中央区	93,664	169,626	1,024	1,151	6.8	6.8	4,967	-	中
港区	139,854	260,781	1,714	1,984	7.6	7.9	5,524	-	港
新宿区	216,340	347,879	8,983	10,136	29.1	29.0	6,473	-	新
文京区	130,763	237,221	1,927	2,127	9.0	9.5	5,536	-	文
台東区	123,274	210,259	7,722	8,294	39.4	40.1	3,319	-	台
墨田区	144,927	271,399	6,406	7,735	28.5	29.3	6,190	-	墨
江東区	265,348	524,996	7,681	9,425	18.0	18.6	13,448	-	江
品川区	233,220	417,908	4,597	5,282	12.6	13.3	10,621	-	品
目黒区	154,623	289,353	2,390	2,718	9.4	9.7	5,720	-	目
大田区	398,437	743,674	13,309	15,940	21.4	22.1	14,195	-	大
世田谷区	495,296	945,207	8,877	10,279	10.9	11.1	17,168	-	世
渋谷区	143,965	236,589	2,707	2,979	12.6	13.1	5,159	-	世
中野区	210,859	343,732	6,876	7,698	22.4	22.4	5,992	-	中
杉並区	331,024	588,004	6,416	7,229	12.3	12.6	12,063	-	杉
豊島区	185,007	300,188	6,064	6,676	22.2	22.6	6,070	-	豊
北区	192,200	355,243	7,682	9,065	25.5	26.1	8,342	-	北
荒川区	110,104	218,986	5,173	6,086	27.8	28.7	5,554	-	荒
板橋区	316,910	584,867	14,395	18,151	31.0	31.2	11,663	-	板
練馬区	364,542	745,613	13,409	16,917	22.7	22.5	15,121	-	練
足立区	338,540	685,093	19,027	24,385	35.6	36.0	12,275	-	足
葛飾区	218,861	455,620	10,732	13,516	29.7	30.1	10,477	-	葛
江戸川区	328,840	695,082	15,595	20,222	29.1	29.5	12,680	-	江
市部計	1,970,025	4,225,043	57,539	73,240	17.3	17.5	83,007	-	市
八王子市	265,554	576,622	7,454	9,386	16.3	16.3	10,382	-	市
立川市	89,529	181,139	3,891	4,926	27.2	27.6	3,802	-	立
武蔵野市	77,351	149,324	1,659	1,870	12.5	12.8	2,689	-	武
三鷹市	95,339	194,268	2,538	3,048	15.7	16.4	3,848	-	三
青梅市	56,286	132,969	2,161	2,912	21.9	21.7	2,984	-	青
府中市	124,849	263,900	4,117	5,269	20.0	19.9	5,418	-	府
昭島市	50,653	112,389	1,732	2,166	19.3	19.4	2,691	-	昭
調布市	118,977	240,700	2,594	3,112	12.9	12.9	5,787	-	調
町田市	196,202	434,614	5,788	7,723	17.8	18.0	6,710	-	町
小金井市	63,454	126,607	1,595	1,782	14.1	13.9	2,604	-	小
小平市	88,306	196,805	2,391	3,072	15.6	16.5	3,663	-	小
日野市	90,273	190,699	2,127	2,725	14.3	14.0	3,940	-	日
東村山市	67,866	150,599	2,513	3,228	21.4	21.9	2,396	-	日
国分寺市	63,633	129,099	978	1,168	9.0	9.3	2,936	-	東
国立市	36,464	75,482	934	1,178	15.6	15.1	1,572	-	分
福生市	27,810	56,940	910	1,119	19.7	19.3	1,329	-	国
狛江市	42,514	84,140	1,007	1,157	13.8	13.5	1,876	-	福
東大和市	37,054	84,255	1,375	1,894	22.5	22.7	1,880	-	狛
清瀬市	34,037	75,248	1,640	2,165	28.8	29.1	1,305	-	和
東久留米市	52,221	116,477	1,703	2,220	19.1	19.2	2,176	-	清
武蔵村山市	29,857	71,323	1,214	1,695	23.8	24.0	1,904	-	久
多摩市	69,306	147,846	1,863	2,439	16.5	16.9	2,433	-	村
稲城市	39,847	92,276	867	1,132	12.3	12.2	2,039	-	多
羽村市	23,876	54,372	644	843	15.5	14.7	1,166	-	稲
あきる野市	32,320	79,796	699	959	12.0	12.4	1,730	-	城
西東京市	96,447	207,154	3,145	4,052	19.6	19.7	3,747	-	羽
郡部計	22,266	56,132	714	996	17.7	17.2	1,308	-	あ
瑞穂町	13,580	32,236	553	790	24.5	23.2	640	-	西
日の出町	5,891	17,080	80	111	6.5	6.6	516	-	郡
檜原村	820	1,974	17	18	9.1	12.3	44	-	瑞
奥多摩町	1,975	4,842	63	76	15.7	15.5	108	-	穂
その他			1	1					日
島部計	12,895	24,660	433	492	20.0	20.0	673	14	出
大島	5,928	11,811	162	187	15.8	16.2	330	-	檜
大島町	3,637	7,081	134	156	22.0	22.0	197	-	原
利島村	200	328	-	-	0.0	0.0	13	-	村
新島村	1,267	2,557	17	20	7.8	8.4	59	-	奥
神津島村	824	1,845	11	11	6.0	7.5	61	-	多
三宅	1,541	2,588	56	70	27.0	27.0	65	-	摩
三宅村	1,347	2,256	56	70	31.0	30.5	65	-	町
御蔵島村	194	332	-	-	0.0	3.0	-	-	移
八丈	3,881	7,228	197	216	29.9	29.5	230	-	島
八丈町	3,757	7,057	197	216	30.6	30.2	230	-	支
青ヶ島村	124	171	-	-	0.0	0.0	-	-	大
小笠原	1,545	3,033	18	19	6.3	6.2	48	14	利
小笠原村	1,545	3,033	18	19	6.3	6.2	48	14	新

資料：(a)総務局統計部、(b)生活福祉部保護課、(c)少子社会対策部保育支援課
 (注) 1. 「都の人口」は「東京都の人口(推計)」総務局統計部による。
 2. 生活保護(月中)については停止中のものも含む。

その2

	(d) 幼保連携型 認定子ども園 在籍者数 (初 日)	私 的 契 約 ・再掲	(e) 身体障害者 手帳交付台帳 登載数 (月 末)	(f) 知的障害者 「愛の手帳」交付数 (交付台帳登載数) (月 末)	(g) 精神障害者 保健福祉手帳 交付数 (月 中)	(h) 国民健康保険 被保険者数 (月 末)	(i) 介護保険 第1号 被保険者数 (月 末)	
総 数	3,640	-	489,739	93,844 (11)	6,756	2,871,953	3,145,222	総
区 部 計	2,207	-	336,938	58,743	4,358	1,972,495	2,069,808	区
千代田区	-	-	2,422	239	19	10,604	11,267	千
中央区	3	-	3,671	545	43	28,053	25,330	中
港区	1	-	8,004	1,057	107	53,184	44,808	港
新宿区	357	-	13,796	1,652	181	89,565	68,936	新
文京区	2	-	6,354	1,051	97	41,282	44,017	文
台東区	73	-	9,805	1,025	77	47,919	46,780	台
墨田区	334	-	9,177	1,768	146	54,859	61,823	墨
江東区	277	-	19,047	3,453	281	96,492	113,807	江
品川区	-	-	14,408	2,068	141	72,907	83,048	品
目黒区	5	-	7,758	1,327	77	57,728	56,052	目
大田区	-	-	28,293	4,663	252	134,695	167,605	大
世田谷区	465	-	24,834	4,653	345	184,765	186,079	世
渋谷区	2	-	6,770	932	88	53,366	43,652	渋
中野区	174	-	10,509	1,651	158	78,910	68,741	中
杉並区	4	-	16,265	2,795	205	120,450	121,020	杉
豊島区	-	-	10,053	1,394	161	71,353	58,196	豊
北区	90	-	17,361	2,596	179	75,465	88,446	北
荒川区	-	-	9,602	1,398	105	48,795	50,683	荒
板橋区	-	-	21,752	4,112	327	120,156	132,787	板
練馬区	5	-	24,386	5,214	349	143,890	161,965	練
足立区	148	-	30,488	5,955	446	153,043	171,614	足
葛飾区	259	-	17,773	3,568	201	99,919	114,694	葛
江戸川区	8	-	24,410	5,627	373	135,095	148,458	江
市 部 計	1,432	-	148,425	34,204	2,355	876,311	1,048,624	市
八王子市	351	-	15,691	4,823	389	126,545	151,379	八
立川市	11	-	7,570	1,566	120	38,205	44,832	立
武蔵野市	-	-	4,276	1,262	117	29,389	32,958	武
三鷹市	-	-	5,897	1,278	111	38,191	41,255	三
青梅市	3	-	6,714	1,275	86	31,156	38,957	青
府中市	-	-	8,735	2,064	125	51,371	57,581	府
昭島市	148	-	3,938	995	47	24,477	29,669	昭
調布市	1	-	8,844	1,587	119	46,076	51,434	調
町田市	330	-	16,178	3,917	252	88,852	115,386	町
小金井市	81	-	3,268	745	50	22,808	26,374	小
小平市	-	-	6,911	1,611	97	38,654	45,353	小
日野市	4	-	6,247	1,438	69	35,604	46,505	日
東村山市	87	-	7,494	1,439	111	32,418	40,117	東
国分寺市	5	-	3,934	870	56	23,727	27,794	国
国立市	64	-	2,659	597	44	16,252	18,029	国
福生市	-	-	2,069	467	21	15,097	14,980	福
狛江市	-	-	2,774	497	46	17,167	20,090	狛
東大和市	1	-	3,303	729	35	18,478	23,248	和
清瀬市	-	-	4,354	705	58	16,595	20,890	清
東久留米市	-	-	4,531	1,044	62	25,132	33,432	久
武蔵村山市	-	-	3,175	745	42	16,999	19,036	村
多摩市	124	-	5,158	1,150	121	32,785	42,563	多
稲城市	91	-	2,771	576	42	17,023	19,642	稲
羽村市	130	-	1,958	536	20	12,151	14,407	羽
あきる野市	1	-	2,934	789	29	19,065	23,400	あ
西東京市	-	-	7,042	1,499	86	42,094	49,313	西
郡 部 計	1	-	2,721	641	29	14,828	17,804	郡
瑞穂町	1	-	1,411	369	20	8,729	9,304	瑞
日の出町	-	-	683	185	7	4,116	5,296	日
檜原村	-	-	156	31	1	626	971	檜
奥多摩町	-	-	471	56	1	1,357	2,233	奥
島 部 計	-	-	1,655	245	14	8,319	8,986	島
大 島	-	-	1,053	138	5	4,011	4,574	支
大島町	-	-	640	96	5	2,326	2,813	大
利島村	-	-	23	6	-	90	83	利
新島村	-	-	257	20	-	827	1,080	新
神津島村	-	-	133	16	-	768	598	神
三 宅	-	-	92	32	3	755	1,008	支
三宅村	-	-	87	31	3	651	950	三
御蔵島村	-	-	5	1	-	104	58	御
八 丈	-	-	361	67	4	2,580	2,966	支
八丈町	-	-	348	67	4	2,544	2,932	八
青ヶ島村	-	-	13	-	-	36	34	青
小 笠 原	-	-	149	8	2	973	438	支
小笠原村	-	-	149	8	2	973	438	小

資料：(d) 少子社会対策部保育支援課、(e) (f) 東京都心身障害者福祉センター、(g) 中部総合精神保健福祉センター、
(h) 保健政策部国民健康保険課、(i) 高齢社会対策部介護保険課

- (注) 1. 「愛の手帳」交付数の()は都心施設に入所している場合等で福祉事務所の決定していない者。
2. 精神障害者保健福祉手帳交付数について「月中」とは、当該月中に発行した数である。
3. 介護保険第1号被保険者数は速報値であり、今後変動する場合があります。
確定値は後日、ホームページの「東京都介護サービス情報」に掲載しますので、参照してください。

アドレス https://www.fukushihoken.metro.tokyo.lg.jp/kourei/hoken/kaigo_lib/info/chosa/geppo/index.html

2 生活保護

(1) 保護の対象

2-1 被保護世帯及び被保護者数（扶助の種類別）（月中）

	保護世帯数・人員（実数）							
	総数	現に保護を受けたもの						保護停止中のもの
			高齢者世帯	母子世帯	障害者世帯	傷病者世帯	その他の世帯	
世帯	231,974	231,036	126,528	9,049	25,507	32,353	37,599	938
人員	283,349	282,058	136,834	23,809	29,351	38,249	53,815	1,291

	扶 助 の 種 類							
	生活扶助	住宅扶助	教育扶助	介護扶助	医療扶助	出産扶助	生業扶助	葬祭扶助
世帯	200,114	207,318	7,630	48,572	202,410	5	4,329	723
人員	245,378	253,588	10,892	50,080	238,796	5	4,789	723

(注) 世帯類型は、平成29年4月から追加

資料：生活福祉部保護課

2-2 被保護世帯数（世帯類型、労働力類型別）（月中）

	総数	単 身 者 世 帯						2 人 以 上 の 世 帯							
		計	高齢者世帯	障害者世帯	傷病者世帯	その他世帯	医療扶助単給(再掲)	計	高齢者世帯	母子世帯	障害者世帯	傷病者世帯	その他世帯	医療扶助単給(再掲)	
総数	231,036	193,789	116,347	22,565	27,924	26,953	7,482	37,247	10,181	9,027	2,942	4,429	10,668	378	
世帯主が働いている世帯	常用勤労者	23,606	16,822	5,042	2,024	1,912	7,844	269	6,784	423	3,498	173	187	2,503	79
	日雇労働者	3,897	3,285	1,305	316	337	1,327	24	612	90	218	18	25	261	5
	内職者	993	866	203	398	111	154	15	127	11	40	24	4	48	2
	その他就業者	3,566	3,088	808	1,151	378	751	47	478	86	154	44	29	165	5
世帯員が働いている	4,437	4,437	575	368	594	894	2,006	56	
働いていない	194,537	169,728	108,989	18,676	25,186	16,877	7,127	24,809	8,996	4,749	2,089	3,290	5,685	231	
就労世帯の就労収入額(単位 千円)	2,096,903	1,063,444	274,359	91,818	114,934	582,332	30,909	1,033,459	60,814	372,704	56,547	86,859	456,535	20,727	

(注) 1. 就労世帯の就労収入額は、平成29年4月から追加

2. 就労世帯の就労収入額について、総数と内訳の計が一致しないのは、端数処理のためである。

資料：生活福祉部保護課

2-3 介護扶助受給者数（月中）

		総数	介護扶助単給	介護扶助併給
総数		50,080	635	49,445
施設	介護老人福祉施設	3,700	128	3,572
	介護老人保健施設	1,741	319	1,422
	介護療養型医療施設	5,786	52	5,265
	介護医療院	98	21	77
	地域密着型介護老人福祉施設	17	1	16
居宅介護		34,239	98	34,141
介護予防		10,055	16	10,039

(注) 介護医療院は、地域包括ケアシステムの強化のための介護保険法等の一部を改正する法律（平成29年法律第52号）により、平成31年4月から追加

資料：生活福祉部保護課

2-4 医療扶助受給者数（月中）

	総 数			入 院			入 院 外		
	計	単 給	併 給	計	単 給	併 給	計	単 給	併 給
総 数	238,796	8,394	230,402	15,094	5,026	10,068	223,702	3,368	220,334
精 神 病	11,462	3,551	7,911	6,031	3,476	2,555	5,431	75	5,356
そ の 他	227,334	4,843	222,491	9,063	1,550	7,513	218,271	3,293	214,978

資料：生活福祉部保護課

2-5 保護の開始・廃止の状況

	前月末 現在 未処理 件数	申請 件数	申 請 取 下 げ 件 数	申 請 却 下 件 数	保 護 開 始			月 末 現 在 未 処 理 件 数	保 護 廃 止			保 護 変 更	
					決 定	転入 (再掲)	職権保護 (再掲)		決 定	一時的 扶助 (再掲)	転出 (再掲)	増	減
世 帯	1,330	2,345	52	149	2,144	162	34	1,364	2,265	10	280	・	・
人 員	・	・	・	・	2,505	217	34	・	2,609	15	358	214	447

資料：生活福祉部保護課

(2) 保護費

2-6 保護費（扶助の種類別）

	総 数	扶 助 費								
		計	生活扶助	住宅扶助	教育扶助	介護扶助	医療扶助	出産扶助	生業扶助	葬祭扶助
扶助額 (千円)	46,045,525	45,713,298	13,276,162	9,968,396	112,241	1,038,868	21,120,971	467	55,586	140,607

(つづき)

保護施設事務費	委託事務費	就労自立 給付金	進学準備 給付金
321,430	-	8,896	1,900

- (注) 1. 就労自立給付金は、生活保護法の一部改正により平成26年7月から追加
 2. 進学準備給付金は、生活保護法の一部改正により平成30年6月から追加
 3. 保護施設事務費及び委託事務費は、日常生活支援住宅施設の創設に伴う委託事務費の支弁が施行されたことにより、令和2年4月から保護施設事務費と委託事務費に分離

資料：生活福祉部保護課

(3) 保護施設

2-7 保護施設の状況（月末）

		施 設 数	定 員	被 保 護 者					自費入所者
				在 籍 人 員			入 所 人 員 (月 中)	退 所 人 員 (月 中)	在 籍 人 員
				総 数	都 内	都 外 委 託			
救護施設	総 数	10	911	1,059	930	129	47	25	13
	公 立	-	-	11	-	11	1	-	-
	私 立	10	911	1,048	930	118	46	25	13
更生施設	総 数	11	850	709	709	-	61	78	-
	公 立	8	580	491	491	-	47	54	-
	私 立	3	270	218	218	-	14	24	-
宿所提供 施設	総 数	10	696	261	261	-	61	77	6
	公 立	9	636	218	218	-	59	71	6
	私 立	1	60	43	43	-	2	6	-

資料：生活福祉部計画課

3 低所得者福祉

(1) 生活福祉資金

3-1 生活福祉資金貸付決定状況

	新規申請	新 規 貸 付 決 定						
		総数	福祉費	緊急小口 資金	教育支援 資金	総合支援 資金	不動産担保型 生活資金	不動産担保型 生活資金 (要保護向け)
件 数	43,820	43,819	6	22,293	11	21,506	2	1
金 額 (円)	15,555,845,940	15,555,395,940	5,416,940	4,398,050,000	8,371,000	11,075,168,000	53,830,000	14,560,000

資料：生活福祉部地域福祉課

(2) 城北労働・福祉センター

3-2 城北労働・福祉センターの利用状況

相 談 受 付 数	相 談 延 件 数									
	総 数	労 働	医 療	生 活 保 護 法 関 係	そ の 他 の 福 祉 法 関 係	応 急 援 護				そ の 他
						給 食	交 通	物 品	宿 泊	
306	317	16	3	2	-	49	3	23	36	185

資料：生活福祉部保護課

4 高齢者福祉

(1) 高齢者福祉相談

4-1 養護老人ホームの入所に係る相談及び待機者数の状況

相談取扱実人員	左のうち申請受理件数	入所待機者数(月末)
90	32	123

資料：高齢社会対策部計画課

(2) 高齢者福祉施設

4-2 養護・特別養護老人ホーム(介護老人福祉施設)の状況(月末)

	施設数	定員	現在員数					入所人員	退所人員	
			総数	措置人員			その他			
				都内	都外委託	計				
養護老人ホーム	総数	32	3,391	3,508	3,236	272	3,508	39	52	
	公立	-	-	19	-	19	19	1	1	
	私立	32	3,391	3,489	3,236	253	3,489	38	51	
特別養護老人ホーム (介護老人福祉施設)	総数	560	50,543	47,984	79	1	80	47,904	1,363	1,102
	公立	47	4,068	3,873	21	-	21	3,852	92	72
	私立	513	46,475	44,111	58	1	59	44,052	1,271	1,030

資料：高齢社会対策部施設支援課

4-3 軽費・有料老人ホームの状況(月末)

	施設数	定員	在籍人員	入所人員	退所人員	
軽費老人ホーム (ケアハウス)	総数	44	2,136	1,978	52	54
	公立	8	374	323	3	2
	私立	36	1,762	1,655	49	52
都市型軽費老人ホーム	総数	82	1,410	1,378	21	20
	公立	-	-	-	-	-
	私立	82	1,410	1,378	21	20
軽費老人ホーム (A型)	総数	8	600	589	2	3
	公立	-	-	-	-	-
	私立	8	600	589	2	3
軽費老人ホーム (B型)	総数	1	50	44	3	-
	公立	1	50	44	3	-
	私立	-	-	-	-	-
有料老人ホーム	924	55,690	45,089	1,219	1,055	

資料：高齢社会対策部施設支援課

(3) 高齢者医療

4-4 高齢者医療制度対象者数(月末)

平成20年3月で制度終了のため削除

(4) 介護保険

4-5 第1号被保険者数

前月末現在	当月中増	当月中減	当月末現在
3,143,855	13,041	11,674	3,145,222

資料：高齢社会対策部介護保険課

4-6 要介護（要支援）認定者数

	要支援			要介護					計	合計
	1	2	計	1	2	3	4	5		
第1号被保険者	95,056	79,910	174,966	122,383	102,444	77,082	74,800	57,335	434,044	609,010
65歳以上70歳未満	3,323	3,254	6,577	3,994	3,834	2,384	2,307	2,135	14,654	21,231
70歳以上75歳未満	8,060	7,332	15,392	8,967	8,309	5,664	5,109	4,347	32,396	47,788
75歳以上80歳未満	16,237	12,763	29,000	17,170	14,040	9,418	8,512	6,925	56,065	85,065
80歳以上85歳未満	26,092	20,030	46,122	29,077	21,845	15,072	13,602	10,770	90,366	136,488
85歳以上90歳未満	27,034	22,403	49,437	35,557	27,528	20,421	18,986	14,133	116,625	166,062
90歳以上	14,310	14,128	28,438	27,618	26,888	24,123	26,284	19,025	123,938	152,376
第2号被保険者	1,159	1,800	2,959	2,135	2,868	1,839	1,469	1,907	10,218	13,177
総数	96,215	81,710	177,925	124,518	105,312	78,921	76,269	59,242	444,262	

資料：高齢社会対策部介護保険課

4-7 居宅介護（支援）サービス受給者数

	予防給付			介護給付							合計
	要支援 1	要支援 2	計	経過的 要介護	要介護 1	要介護 2	要介護 3	要介護 4	要介護 5	計	
第1号被保険者	25,532	36,504	62,036	-	93,343	85,645	53,461	40,347	27,099	299,895	361,931
第2号被保険者	371	943	1,314	-	1,457	2,333	1,341	922	1,102	7,155	8,469
総数	25,903	37,447	63,350	-	94,800	87,978	54,802	41,269	28,201	307,050	370,400

資料：高齢社会対策部介護保険課

4-8 地域密着型（介護予防）サービス受給者数

	予防給付			介護給付							合計
	要支援 1	要支援 2	計	経過的 要介護	要介護 1	要介護 2	要介護 3	要介護 4	要介護 5	計	
第1号被保険者	120	201	321	-	19,262	17,249	12,424	7,553	5,082	61,570	61,891
第2号被保険者	-	1	1	-	227	310	221	101	146	1,005	1,006
総数	120	202	322	-	19,489	17,559	12,645	7,654	5,228	62,575	62,897

資料：高齢社会対策部介護保険課

4-9 施設介護サービス受給者数

	予防給付			介護給付						合計
	要支援 1	要支援 2	計	要介護 1	要介護 2	要介護 3	要介護 4	要介護 5	計	
介護老人福祉施設	-	-	-	625	1,924	11,770	19,229	16,829	50,377	50,377
第1号被保険者	-	-	-	623	1,907	11,694	19,128	16,674	50,026	50,026
第2号被保険者	-	-	-	2	17	76	101	155	351	351
介護老人保健施設	-	-	-	2,466	3,839	5,469	6,602	3,614	21,990	21,990
第1号被保険者	-	-	-	2,438	3,794	5,381	6,488	3,523	21,624	21,624
第2号被保険者	-	-	-	28	45	88	114	91	366	366
介護療養型医療施設	-	-	-	26	60	129	729	1,278	2,222	2,222
第1号被保険者	-	-	-	26	60	128	720	1,253	2,187	2,187
第2号被保険者	-	-	-	-	-	1	9	25	35	35
介護医療院	-	-	-	8	35	88	459	915	1,505	1,505
第1号被保険者	-	-	-	8	34	88	448	885	1,463	1,463
第2号被保険者	-	-	-	-	1	-	11	30	42	42
総数	-	-	-	3,123	5,857	17,392	26,876	22,557	75,805	75,805

資料：高齢社会対策部介護保険課

注1：介護保険は速報値であり、今後変動する場合があります。

確定値は後日、ホームページの「東京都介護サービス情報」に掲載しますので、参照してください。

アドレス https://www.fukushihoken.metro.tokyo.lg.jp/kourei/hoken/kaigo_lib/info/chosa/geppo/index.html

注2：地域包括ケアシステムの強化のための介護保険法等の一部を改正する法律（平成29年法律第52号）により平成30年4月1日から「介護医療院」が創設されました。

注3：同一月に2施設以上でサービスを受けた場合、施設ごとにそれぞれ受給者数を1人と計上するが、総数には1人と計上しているため、4施設の合算と総数が一致しません。

5 児童福祉

(1) 児童相談

5-1 児童相談所の相談受付状況

	総 数	養護相談		保 健 相 談	肢 体 不 自 由 談	視 聴 覚 障 害 談	言 語 障 害 談	重 症 心 身 談	知 的 障 害 談	発 達 障 害 談	ぐ 相 犯 行 為 等 談	触 相 法 行 為 等 談	不 登 校 相 談	性 相 格 行 動 談	し つ け 相 談	適 性 相 談	そ の 他 の 談	(再掲)	
		被 虐 待 相 談	そ の 他 相 談															い 相 じ め 談	児 売 被 相 害 等 談
総数	5,097	2,688	775	59	10	-	-	3	508	19	133	37	77	309	82	124	273	-	-
0～5歳	1,713	1,021	315	42	7	-	-	2	139	5	-	-	2	-	79	9	92	-	-
6～11歳	1,859	1,003	260	10	2	-	-	1	190	11	36	18	33	151	1	75	68	-	-
12～14歳	920	391	117	2	-	-	-	-	147	2	49	18	25	105	1	27	36	-	-
15～17歳	555	259	73	5	1	-	-	-	32	1	48	1	17	50	1	6	61	-	-
18歳以上	50	14	10	-	-	-	-	-	-	-	-	-	-	3	-	7	16	-	-

資料：東京都児童相談センター

5-2 児童相談所の相談対応状況

対 応 件 数														
総数	面 接 指 導	訓 戒 ・ 誓 約	児 童 福 祉 司 の 指 導	児 童 委 員 の 指 導	児 童 家 庭 支 援 セ ン タ ー 委 託	区 市 町 村 指 導 委 託	区 市 町 村 送 致	福 祉 事 務 所 へ 送 致 等	児 童 福 祉 施 設		里 親 委 託	指 定 発 達 支 援 医 療 機 関 委 託	家 庭 裁 判 所 に 送 致	そ の 他
									入 所	通 所				
4,736	3,723	-	301	-	-	3	477	2	87	-	5	-	3	135

(つづき)

未対応件数 (月末)	施 設 入 所 待 機 数 (月末)
7,920	60

資料：東京都児童相談センター

5-3 福祉事務所の相談対応状況

平成30年3月末を以って、厚生労働省の業務統計終了に伴い削除

5-4 児童相談所の被虐待児童相談対応状況

	計	虐 待 内 容 別			
		身 体 的 虐 待	性 的 虐 待	心 理 的 虐 待	保 護 の 怠 慢 (ネ グ レ ク ト)
計	2,610	782	12	1,533	283
0歳～5歳	1,113	273	-	717	123
6歳～11歳	937	304	3	529	101
12歳～14歳	359	127	5	189	38
15歳以上	201	78	4	98	21

資料：東京都児童相談センター

(2) 児童福祉施設

5-5 保育所・幼保連携型認定こども園の状況（初日）

ア. 保育所

	施設数	定員	在籍人員				入所人員		退所人員	
			総数	入所	措置人員	私的契約入所	入所	私的契約入所	退所	私的契約入所
総数	3,331	303,369	285,168	285,154	-	14	1,862	-	1,517	3
公立	838	88,461	86,101	86,087	-	14	498	-	432	3
民営再掲	164	17,724	17,391	17,391	-	-	72	-	69	-
私立	2,493	214,908	199,067	199,067	-	-	1,364	-	1,085	-

資料：少子社会対策部保育支援課

イ. 幼保連携型認定こども園

	施設数	定員	在籍人員				入所人員		退所人員	
			総数	入所	措置人員	私的契約入所	入所	私的契約入所	退所	私的契約入所
総数	34	3,881	3,640	3,640	-	-	27	-	22	-
公立	9	927	875	875	-	-	6	-	10	-
民営再掲	-	-	-	-	-	-	-	-	-	-
私立	25	2,954	2,765	2,765	-	-	21	-	12	-

資料：少子社会対策部保育支援課

5-6 乳幼児・児童養護施設・児童自立支援施設の状況

	乳児院			児童養護施設			児童自立支援施設		
	施設数	定員	措置人員	施設数	定員	措置人員	施設数	定員	措置人員
総数	11 (-)	527 (-)	358	64 (8)	3,201 (239)	2,857	2 (-)	252 (-)	122 [7]
公立	-	-	-	6	434	378	2	252	122
私立	11 (-)	527 (-)	358	58 (8)	2,767 (239)	2,479	- (-)	- (-)	-

- (注) 1. 都外委託施設数、協定定員を（ ）内に再掲。
 2. 実施機関が措置した数。都外措置委託児を含む。
 3. 国立施設を除く。但し、児童自立支援施設の措置人員のみ [] 内に別掲。

資料：少子社会対策部育成支援課・東京都児童相談センター

(3) 里親及び小規模住居型児童養育事業（ファミリーホーム）

5-7 登録委託状況（月末）

	登録家庭数 又は事業所数	委託家庭数 (当月末)	委託児童数				委託家庭数 (前月末)
			総数	3歳未満	3～6歳	7歳以上	
里親総数	1,009	406	476	60	115	301	406
養育家庭	621	342	413	26	105	282	341
専門養育家庭	15	5	5	-	-	5	5
親族里親	11	10	12	-	-	12	10
養子縁組	362	49	46	34	10	2	50
小規模住居型児童養育事業 (ファミリーホーム)	30	—	130	2	17	111	—

資料：少子社会対策部育成支援課

6 ひとり親福祉

(1) ひとり親相談

6-1 母子・父子自立支援員の新規相談受付状況

総数	生活一般	児童	生活 援 護				その他
			計	母子福祉資金	父子福祉資金	その他	
6,733	2,823	1,146	1,964	986	31	947	800

資料：少子社会対策部育成支援課

(2) 母子生活支援施設

6-2 母子生活支援施設の状況

	施設数 (月末)	定員 (世帯) (月末)	在籍(月末)		入 所		私的契約入所		退 所		私的契約退所	
			世帯	人員	世帯	人員	世帯	人員	世帯	人員	世帯	人員
総数	32	639	469	1,161	25	52	1	3	13	41	-	-
公立	15	289	185	456	9	18	-	-	5	17	-	-
私立	17	350	284	705	16	34	1	3	8	24	-	-

資料：少子社会対策部育成支援課

(3) 母子福祉資金・父子福祉資金

6-3 母子福祉資金・父子福祉資金

ア. 母子福祉資金貸付決定状況

	新規申請 (当月)	新規貸付決定(当月)						
		総数	事業開始	事業継続	修学	技能習得	修業	就職支度
件数	8	8	-	-	5	-	-	-
金額(千円)	5,840	5,840	-	-	3,996	-	-	-

(つづき)

	新規貸付決定(当月)						加算分(再掲)	
	医療介護	生活	住宅	転宅	就学支度	結婚	修学	修業
件数	-	2	-	1	-	-	-	-
金額(千円)	-	1,584	-	260	-	-	-	-

(注) 新規申請件数を除き、次年度貸付分は含まない。

資料：少子社会対策部育成支援課

イ. 父子福祉資金貸付決定状況

	新規申請 (当月)	新規貸付決定(当月)						
		総数	事業開始	事業継続	修学	技能習得	修業	就職支度
件数	-	-	-	-	-	-	-	-
金額(千円)	-	-	-	-	-	-	-	-

(つづき)

	新規貸付決定(当月)						加算分(再掲)	
	医療介護	生活	住宅	転宅	就学支度	結婚	修学	修業
件数	-	-	-	-	-	-	-	-
金額(千円)	-	-	-	-	-	-	-	-

(注) 新規申請件数を除き、次年度貸付分は含まない。

資料：少子社会対策部育成支援課

(4) 児童扶養手当

6-4 児童扶養手当受給状況(月末)

総数	母子世帯類型別受給者数						
	生別母子世帯		死別母子世帯	未婚の母子世帯	障害者世帯	遺棄世帯	DV保護命令世帯
	離婚世帯	その他					
70,917	54,296	48	668	9,618	429	245	48

(つづき)

父子世帯類型別受給者数							その他の世帯	異動状況	
生別父子世帯		死別父子世帯	未婚の父子世帯	障害者世帯	遺棄世帯	DV保護命令世帯		資格取得	資格喪失
離婚世帯	その他								
2,528	-	244	58	125	14	1	2,595	785	364

資料：少子社会対策部育成支援課

7 女性福祉

(1) 女性相談

7-1 女性相談センター及び婦人相談員の相談経路別受付状況

	総数	本人身	警察関係	法務関係	女性相談センター・婦人相談所	他の婦人相談員	福祉事務所	児童相談所	他の相談施設	医療機関	教育関係	労働関係	縁故者・知人等	その他
女性相談センター	2,771	2,334	50	-	-	4	58	1	25	-	-	-	19	280
婦人相談員	2,582	1,760	53	2	44	62	120	28	382	36	3	1	48	43

資料：東京都女性相談センター

7-2 女性相談受付の内訳

	計	5 条 違 反	売 春 強 要	人 間 関 係												
				夫 婦 関 係				親 族 関 係				男 女 関 係		職 場 ・ 近 隣 関 係		
				離 婚 の 問 題	夫 等 の 暴 力	保 護 命 令	そ の 他	親 の 暴 力	子 （ 婿 ・ 嫁 を 含 む ） の 暴 力	他 の 親 族 の 暴 力	そ の 他	ス ト ー カ ー 被 害	そ の 他	恋 人 ・ 知 人 等 の 暴 力	そ の 他	
電話・手紙相談 (主訴)	4,126	-	-	200	607	3	208	101	23	24	401	12	83	18	522	
電話・手紙相談 (主訴以外の相談)	949	-	-	124	76	4	44	30	2	2	87	-	5	4	28	
来所・出張・巡回相談 (主訴)	1,227	-	1	161	352	1	24	34	21	12	37	4	4	10	8	
来所・出張・巡回相談 (主訴以外の相談)	1,151	-	-	142	121	1	18	19	31	7	48	2	8	1	8	

(つづき)

	経 済 関 係	医 療 健 康 関 係	(入 居 相 談 ・ 立 ち 退 き 等) 関 係	職 業 関 係	施 設 入 所	人 身 取 引 被 害 関 係	そ の 他
電話・手紙相談 (主訴)	87	631	149	57	61	-	939
電話・手紙相談 (主訴以外の相談)	79	190	84	34	29	-	127
来所・出張・巡回相談 (主訴)	115	146	97	29	42	-	129
来所・出張・巡回相談 (主訴以外の相談)	175	178	115	63	104	-	110

資料：東京都女性相談センター

7-3 女性相談センター及び婦人相談員の相談対応状況（月中）

	対 応 済 実 人 員															未対応人員 （月末）	
	総数	女 性 福 資 の 貸 付	婦 人 保 護 施 設 に 入 所	就 職 ・ 自 営	結 婚	帰 宅	帰 郷	福 祉 事 務 所 へ 移 送	女 性 相 談 セ ン タ ー （ 員 ） へ 移	他 府 県 の 女 性 相 談 セ ン タ ー （ 員 ） へ 移	そ の 他 の 関 係 機 関 ・ 施 設 へ 移	助 言 指 導	住 宅 入 居	無 断 退 所	その他	一 時 保 護	その他
女性相談センター	2,774	・	5	-	-	4	4	6	-	-	33	1,950	3	1	768	21	-
婦人相談員	2,582	1	・	3	1	22	7	56	37	3	221	1,734	26	1	470	・	-

資料：東京都女性相談センター

(2) 婦人保護施設

7-4 婦人保護施設の状況（月末）

	施 設 数	定 員	在 籍 人 員	入 所 人 員	退 所 人 員
総 数	5 (1)	230 (100)	101	12	17
公 立	-	-	-	-	-
私 立	5 (1)	230 (100)	101	12	17

(注) 都が委託できる都外施設数・定員を（ ）内に別掲。人員には都外委託分を含む。

資料：東京都女性相談センター

8 障害者福祉

(1) 障害者の手帳

8-1 障害者の手帳

ア. 身体障害者手帳交付台帳登載状況（月末）

	障 害 別 登 載 数												新 規 交 付 数	転 入 数	転 出 ・ 返 還 数
	総 数	視 覚	聴 覚・ 平 衡 機 能	音 声・ 言 語・ そ し ゃ く 機 能	肢 体 不 自 由	内 部 障 害									
						心 臓 機 能	じ ん 臓 機 能	呼 吸 器 機 能	膀 胱 直 腸 機 能	小 腸 機 能	免 疫 機 能	肝 臓 機 能			
総 数	474,048 (15,691)	38,961 (1,132)	47,682 (1,674)	7,509 (177)	237,121 (7,290)	65,941 (2,621)	36,772 (1,527)	7,138 (218)	21,935 (874)	796 (19)	9,270 (118)	923 (41)	1,627 (82)	171 (21)	1,496 (95)
18歳未満	23,802 (363)	2,059 (17)	4,708 (40)	398 (1)	14,385 (245)	1,414 (39)	160 (4)	231 (6)	231 (7)	52 (1)	- (-)	164 (3)	51 (-)	1 (-)	12 (1)
18歳以上	450,246 (15,328)	36,902 (1,115)	42,974 (1,634)	7,111 (176)	222,736 (7,045)	64,527 (2,582)	36,612 (1,523)	6,907 (212)	21,704 (867)	744 (18)	9,270 (118)	759 (38)	1,576 (82)	170 (21)	1,484 (94)

(注) 平成27年4月1日付八王子市の中核市移行に伴い、身体障害者手帳交付事務が八王子市に移管されたため、八王子市分は()内に別掲している。

資料：東京都心身障害者福祉センター（下段()内を除く。）

障害者施策推進部施設サービス支援課（下段()内）

イ. 知的障害者「愛の手帳」の交付状況（交付台帳登載状況）（月末）

	障害程度別交付数					新 規 交 付 数	返 還 数
	総 数	1 度 (最 重 度)	2 度 (重 度)	3 度 (中 度)	4 度 (軽 度)		
総 数	93,844	3,183	22,280	22,108	46,273	221	39
0～6歳（就学前）	1,676	49	242	489	896	72	-
6～17歳	12,736	106	1,422	3,361	7,847	108	4
18歳以上	79,432	3,028	20,616	18,258	37,530	41	35

資料：東京都心身障害者福祉センター

ウ. 精神障害者保健福祉手帳本月交付件数及び本月末所持者数

区 分	本月交付件数	本月末所持者数
総 数	6,756	128,761
等級1	391	7,405
等級2	3,575	65,995
等級3	2,790	55,361

資料：中部総合精神保健福祉センター

8-2 知的障害者「愛の手帳」・精神障害者保健福祉手帳 交付状況
平成25年3月末を以って、8-1に集約したため削除

(2) 障害者の相談・援護

8-3 心身障害者福祉センターの相談・判定状況

ア. 取扱実人員

	総 数	身体障害	知的障害
総 数	1,783	1,329	454

イ. 相談延件数

	総 数	手 帳	医 療 保 健	補 装 具	職 業	施 設	生 活	教 育	そ の 他
総 数	1,066	101	99	640	45	40	60	-	81
身 体 障 害	872	4	99	640	44	6	58	-	21
知 的 障 害	194	97	-	-	1	34	2	-	60

ウ. 判定件数及びその他の件数

	判 定					判 定 書 (意見書)等 交 付 件 数
	総 数	医学的判定	心理学的判定	職能的判定	その他の 判 定	
総 数	948	727	207	-	14	686
身 体 障 害	522	508	-	-	14	353
知 的 障 害	426	219	207	-	-	333

資料：東京都心身障害者福祉センター

8-4 福祉事務所の身体障害者更生援護の状況

	相 談 実 人 員	相 談 内 容											
		総 数	身体障害者手帳	自立支援医療(更生医療)	補 装 具	職 業	在 宅	施 設	医 療 保 健	生 活	無料乗車券等件数		その他
											都 営	民 営バ ス	
総 数	38,048	46,144	9,068	2,871	4,162	255	5,672	877	1,170	10,594	2,808	618	8,049
視 覚 障 害	2,241	2,761	747	15	455	36	470	42	60	252	221	54	409
聴 覚 ・ 平 衡 機 能 障 害	2,485	3,382	889	11	955	35	174	42	107	216	269	35	649
音 声 ・ 言 語 ・ そ し ゃ く 機 能 障 害	374	465	142	14	31	14	100	10	7	53	52	1	41
肢 体 不 自 由	12,818	15,838	3,686	41	2,421	129	3,497	751	446	1,720	1,013	149	1,985
内 部 障 害	20,130	23,698	3,604	2,790	300	41	1,431	32	550	8,353	1,253	379	4,965
他(手帳なし,18歳未満) (別掲)	4,248	4,912	1,037	6	625	15	945	114	62	801	237	24	1,046

資料：障害者施策推進部施設サービス支援課

8-5 知的障害者相談状況

相 談 実 人 員	相 談 延 件 数									
	総 数	施 設	職 親 委 託	職 業	医 療 保 健	生 活	教 育	居 宅	愛 の 手 帳	そ の 他
10,057	14,835	2,165	15	417	430	1,677	469	3,216	1,091	5,355

資料：障害者施策推進部施設サービス支援課

(3) 障害者医療

8-6 心身障害者医療助成費対象者数

	総 計			
	国 保	社 保	後 期 高 齢	計
総 計	55,231	36,000	15,619	106,850
区 部	35,632	24,003	10,382	70,017
市 部	19,042	11,780	5,056	35,878
郡 部	398	184	126	708
島 部	159	33	55	247

資料：保健政策部医療助成課

(4) 障害者(児)の施設

8-7 障害者の入所等待機状況(月末)

		月末現在の待機数(待機者の現在の状況別)		
		入所施設等へ 入所中等	在宅	
待機先施設等種別	障害者支援施設	合計	396	1,020
		身体障害者	136	252
		知的障害者	256	766
		精神障害者	4	2
	療養介護	26	332	

(注) 重複障害の場合は、主たる障害種別により分類している。

資料：障害者施策推進部施設サービス支援課

8-8 身体障害者通所授産施設(旧法指定施設)の入所状況(月末)

平成24年3月末を以って、法改正のため削除

8-9 障害者の施設入所等状況

		前月末現在 入所人員 (月中)	退所人員 (月中)	本月末現在 人員		
都内施設入所者	障害者支援施設	合計	4,652	13	13	4,652
		身体障害者	945	6	-	951
		知的障害者	3,670	7	12	3,665
		精神障害者	13	-	-	13
		旧知的障害児施設等 継続入所者	24	-	1	23
	療養介護	1,066	1	3	1,064	
都外施設入所者	障害者支援施設	合計	4,533	10	14	4,529
		身体障害者	638	4	4	638
		知的障害者	3,876	5	9	3,872
		精神障害者	6	-	-	6
		旧知的障害児施設等 継続入所者	13	1	1	13
	療養介護	251	-	-	251	
合計	障害者支援施設	合計	9,185	23	27	9,181
		身体障害者	1,583	10	4	1,589
		知的障害者	7,546	12	21	7,537
		精神障害者	19	-	-	19
		旧知的障害児施設等 継続入所者	37	1	2	36
	療養介護	1,317	1	3	1,315	

(注) 1 重複障害の場合は、主たる障害種別により分類している。

2 「旧知的障害児施設等継続入所者」は、旧知的障害児施設等に入所していた者(18歳以上の者に限る。)であって、障害者の日常生活及び社会生活を総合的に支援するための法律に基づく障害者支援施設等の指定を受けた当該旧施設に引き続き入所している者を計上している。

3 「旧知的障害児施設等継続入所者」の「入所人員(月中)」は、旧知的障害児施設等に入所していた者が18歳に達した後、新たに本月中に、障害者の日常生活及び社会生活を総合的に支援するための法律に基づく障害者支援施設等の指定を受けた当該旧施設に引き続き入所することとなった者を計上している。

資料：障害者施策推進部施設サービス支援課

8-10 障害児施設の入所状況（月初）

その1 福祉型障害児入所施設

	合計			旧知的障害児施設			旧第2種自閉症児施設			旧盲児施設		
	施設数	定員	入所人員	施設数	定員	入所人員	施設数	定員	入所人員	施設数	定員	入所人員
総数	30 (22)	660 (248)	428 (140)	26 (19)	593 (211)	405 (126)	1 (1)	35 (35)	13 (13)	1 (1)	- (-)	- (-)
公立	5 (3)	278 (50)	177 (21)	5 (3)	278 (50)	177 (21)	- (-)	- (-)	- (-)	- (-)	- (-)	- (-)
私立	25 (19)	382 (198)	251 (119)	21 (16)	315 (161)	228 (105)	1 (1)	35 (35)	13 (13)	1 (1)	- (-)	- (-)

(つづき)

	旧ろうあ児施設			旧肢体不自由児療護施設		
	施設数	定員	入所人員	施設数	定員	入所人員
総数	1 (-)	30 (-)	9 (-)	1 (1)	2 (2)	1 (1)
公立	- (-)	- (-)	- (-)	- (-)	- (-)	- (-)
私立	1 (-)	30 (-)	9 (-)	1 (1)	2 (2)	1 (1)

その2 医療型障害児入所施設

	合計			旧第1種自閉症児施設			旧肢体不自由児施設			旧重症心身障害児施設		
	施設数	定員	入所人員	施設数	定員	入所人員	施設数	定員	入所人員	施設数	定員	入所人員
総数	32 (20)	1,592 (145)	155 (39)	1 (-)	25 (-)	- (-)	8 (6)	193 (15)	65 (10)	23 (14)	1,374 (130)	90 (29)
公立	10 (4)	509 (4)	33 (3)	1 (-)	25 (-)	- (-)	4 (3)	33 (3)	14 (3)	5 (1)	451 (1)	19 (-)
私立	22 (16)	1,083 (141)	122 (36)	- (-)	- (-)	- (-)	4 (3)	160 (12)	51 (7)	18 (13)	923 (129)	71 (29)

(注) 1 都外施設数、協定定員及び入所人員を()内に再掲。指定発達支援医療機関を除く。

入所人員は利用契約及び措置人員からなり、都外施設を含む。

2 18歳以上(引き続き支援を受けなければ福祉を損なうおそれがあると認められる場合を除く。)の継続入所者は含まない。

資料：障害者施策推進部施設サービス支援課

(5) 特別児童扶養手当・特別障害者手当・障害児福祉手当等

8-1-1 特別児童扶養手当受給者及び対象児童の状況（月末）

受給者数	対象児童数														資格取得児童数	資格喪失児童数	
	総数	身体障害				精神障害								重複障害			
		外部障害		内部障害		知的障害のみ		知的障害及び知的障害以外の精神障害		知的障害以外の精神障害のみ		重複障害					
	1級	2級	1級	2級	1級	2級	1級	2級	1級	2級	1級	2級	1級	2級			
10,824	11,158	2,935	502	473	1,159	3,089	2,099	46	158	30	388	278	1	183	83		

資料：東京都心身障害者福祉センター

8-1-2 特別障害者手当・障害児福祉手当等の受給状況（月末）

障害児福祉手当			特別障害者手当			福祉手当（経過措置分）	
受給者数	異動状況		受給者数	異動状況		受給者数	
	資格取得	資格喪失		資格取得	資格喪失		
4,437	50	37	13,445	78	70	224	

資料：東京都心身障害者福祉センター

8-1-3 重度心身障害者(児)手当受給状況（月末）

受給者数											異動状況	
総数	年齢別			障害別							資格取得	資格喪失
	20歳未満	20～65歳未満	65歳以上	知的障害	重複障害					身体障害		
					視覚	聴覚	肢体	内部	その他			
9,452	1,333	7,668	451	5,603	92	84	1,369	50	34	2,220	19	26

資料：東京都心身障害者福祉センター

(6) 心身障害者扶養年金

8-1-4 心身障害者扶養年金加入・給付状況（月末）

年金加入状況					年金給付状況										
障害者数					新規加入	脱退	受給者数	新規給付	受給権消滅	支一差給時止	支停止	差解除	停止解除	一時金給付	
総数	知的障害	身体障害	精神病	その他										弔慰金	葬祭料
18,599	11,420	5,062	967	1,150	-	-	7,257	-	23	28	-	32	-	-	16

資料：障害者施策推進部計画課

衛生行政統計 編

第1表 東京都保健医療情報センター運営状況

(令和2年7月分)

a. 保健医療情報センター取扱い実績

(単位：件数)

総数	保健医療福祉相談 (b)	夜間休日案内	夜間休日連絡通報受理業務 (c)	聴覚障害者FAXサービス	音声自動応答による医療機関案内	精神科救急医療情報センター (d)	外国語対応相談
14,908	6,131	2,912	1,835	(-)	1,780	1,121	1,129

注. () 内は、再掲です。

b. 保健医療福祉相談内容

(単位：件数)

総数	医療機関案内	医療費生活費	制度案内	病気の不安	施設案内	医療機関苦情	都政	その他
7,291	4,242	5	41	1,372	268	19	137	1,207

注. 1件の相談で、複数の相談内容がある場合は、それぞれ該当の相談に計上してあります。

c. 夜間休日連絡通報受理業務内容

(単位：件数)

総数	精神科救急診療受理	精神保健相談	感染症発生届	食中毒発生届	動物関係の届け・相談	健康関係の相談	その他
1,835	222	38	701	8	13	-	853

d. 精神科救急医療情報センター取扱い実績

(単位：件数)

総数	救急医療相談	初期救急	二次救急	身体合併症
1,121	1,061	1	59	-

e. インターネットアクセス件数

(単位：件数)

総数	ホームページアクセス件数	携帯サイトアクセス件数
499,127	200,494	298,633

資料：医療政策部医療政策課 (a. b. c. e)、障害者施策推進部精神保健医療課 (d)

第2表 小児慢性特定疾病等医療券交付

(令和2年7月分)

種 類	総数	(内訳)			(参考)
		新規承認	継続承認	再交付	却下・取下げ
小児慢性特定疾病	1,993	147	1,576	270	4
悪性新生物	297	21	245	31	-
慢性腎疾患	103	5	82	16	-
慢性呼吸器疾患	64	8	49	7	1
慢性心疾患	386	23	308	55	-
内分泌疾患	344	20	275	49	-
膠原病	55	3	44	8	1
糖尿病	124	6	106	12	-
先天性代謝異常	59	2	50	7	-
血液疾患	58	5	45	8	-
神経・筋疾患	227	16	182	29	-
慢性消化器疾患	164	19	114	31	-
免疫疾患	17	2	13	2	-
染色体・遺伝子症候群	64	14	41	9	2
皮膚疾患	7	1	5	1	-
骨系統疾患	22	2	16	4	-
脈管系疾患	2	-	1	1	-
妊娠高血圧症候群等	-	-	-	-	-
療育給付	-	-	-	-	-

注 小児慢性特定疾病のみ特別区分（児童相談所設置区を除く。）を含む。

資料：少子社会対策部家庭支援課

第3表 自立支援医療費（精神通院）

（令和2年 7月分）

区分	総数	被用者保険		国民健康保険			後期高齢者 医療制度	生活保護法	その他
		本人	家族	一般	退職本人	退職家族			
申請	16,713	4,271	2,585	5,549	7	4	586	3,707	4
合格	16,713	4,271	2,585	5,549	7	4	586	3,707	4
承認	16,713	4,271	2,585	5,549	7	4	586	3,707	4

資料：中部総合精神保健福祉センター

第4表 精神保健福祉センター実績

中部総合精神保健福祉センター : 中部
 多摩総合精神保健福祉センター : 多摩
 精神保健福祉センター : 下谷
 (令和2年7月分)

a. 関係機関に対する技術指導・援助活動件数 (単位: 件数)

区分	総数	内訳		
		来所	出張	電話・文書
総数	889	11	202	676
中部	保健所	-	13	81
	区市町村	-	5	13
	その他	6	23	168
多摩	保健所	3	35	90
	区市町村	-	31	39
	その他	-	10	48
下谷	保健所	1	61	150
	区市町村	-	7	14
	その他	1	17	73

b. 協力組織育成件数 (単位: 件数)

区分	総数	来所	出張	電話・文書	
総数	177	2	28	147	
中部	障害者サービス事業所等	43	-	9	34
	協力事業所	14	-	3	11
	地域組織等	5	-	2	3
	その他	7	1	-	6
多摩	障害者サービス事業所等	28	-	3	25
	協力事業所	26	-	7	19
	地域組織等	3	-	-	3
	その他	8	-	1	7
下谷	障害者サービス事業所等	20	-	2	18
	協力事業所	3	-	1	2
	地域組織等	2	-	-	2
	その他	18	1	-	17

c. 広報普及件数 (単位: 件数)

区分	総数	見学案内	講演会	情報提供			
				総数	資料配布	その他	
総数	件数	5	5	-	885	829	56
	実人員	6	6	-	-	-	-
中部	件数	-	-	-	848	794	54
	実人員	-	-	-	-	-	-
多摩	件数	2	2	-	25	25	-
	実人員	-	-	-	-	-	-
下谷	件数	3	3	-	12	10	2
	実人員	6	6	-	-	-	-

d. 精神保健福祉相談 (単位: 件数) (単位: 回数)

区分	総数	個別相談			心の電話相談	グループワーク	
		電話・文書	面接	訪問			
総数	2,875	297	160	-	2,418	33	
中部	アルコール関連	75	30	13	-	32	2
	(内 アルコール)	37	12	5	0	20	0
	(内 訳) ギャンブル等	32	17	7	0	8	2
	(内 訳) その他のアディクション	6	1	1	0	4	0
	薬物	115	75	22	-	18	4
	児童・思春期	65	22	12	-	31	1
	高齢者	8	-	-	-	8	-
	その他精神一般	799	-	-	-	799	-
多摩	アルコール関連	95	34	26	-	35	-
	(内 アルコール)	20	5	5	-	10	-
	(内 訳) ギャンブル等	54	26	11	-	17	8
	(内 訳) その他のアディクション	21	3	10	-	8	-
	薬物	30	13	9	-	8	-
	児童・思春期	86	19	33	-	34	6
	高齢者	14	-	-	-	14	-
	その他精神一般	731	21	13	-	697	-
下谷	アルコール関連	42	7	11	-	24	-
	(内 アルコール)	23	4	5	-	14	-
	(内 訳) ギャンブル等	13	3	5	-	5	8
	(内 訳) その他のアディクション	6	-	1	-	5	-
	薬物	36	19	6	-	11	-
	児童・思春期	56	25	9	-	22	4
	高齢者	17	-	-	-	17	-
	その他精神一般	706	32	6	-	668	-

e. 通所訓練（精神科デイケア）利用者状況

（単位：人、日、回）

区分	在籍状況（実）				利用状況（延）				延利用者総数	訓練日数	利一日当たり利用者数	通所訓練部門での相談		
	現前 在月 数末	入本 所者 数月	退本 所者 数月	現本 在月 数末	利 用 者 数	参 試 加 者 数	利 就 用 者 数	利 そ の 者 数				電 話 ・ 文 書	面 接	訪 問
総数	117	8	8	117	879	55	23	54	1,011	93	11	549	675	9
中部	13	1	2	12	200	21	-	7	228	21	11	105	147	1
多摩	32	2	1	33	336	30	-	8	374	21	18	100	237	2
多摩	33	1	2	32	141	-	12	23	176	18	10	104	122	4
多摩	28	3	2	29	152	-	11	9	172	18	10	101	109	2
下谷	-	-	-	-	-	-	-	-	-	-	-	-	-	-
下谷	11	1	1	11	50	4	-	7	61	15	4	139	60	-

f-1. アウトリーチ 利用者状況

（単位：人）

区分	支援対象者数				月間 支援 対象 数	個別相談援助		
	人数					電 話 ・ 文 書	面 接	訪 問
	支 前 援 対 象 者 数	支 本 援 開 始 者 数	支 本 援 終 了 者 数	支 本 援 対 象 者 数				
総数	32	5	6	31	37	379	1,569	155
中部	11	2	2	11	13	201	1,546	35
多摩	8	1	2	7	9	127	23	90
下谷	13	2	2	13	15	51	-	30

f-2. 宿泊事業 利用者状況

（単位：人、日）

区分	在籍状況				延 利 用 者 数	利 用 日 数	一 日 当 た り 利 用 者 数
	人数						
	前 月 末 現 在 数	本 月 入 所 者 数	本 月 退 所 者 数	本 月 末 現 在 数			
総数	5	12	9	8	164	31	5
中部	2	7	2	7	103	31	3
中部	3	5	7	1	61	31	2

g. 研修実施状況（単位：回、人）

区分	回数	実人数	延人数
総数	-	-	-
中部	-	-	-
多摩	-	-	-
下谷	-	-	-

h. 教育（学生・関係職員実習）（単位：回、日、人）

区分	回数	日数	実人数	延人数
総数	3	22	3	22
中部	1	13	1	13
多摩	2	9	2	9
下谷	-	-	-	-

注. 「d 精神保健福祉相談」のグループワークにおける多摩・下谷については、アルコール関連と薬物をひとつのグループとして実施することが多いため、区分を分けず表記しています。

資料：障害者施策推進部精神保健医療課

第5表 難病医療費等助成対象者（2-1）（国の対象疾病分）

（令和2年7月分）

疾病名	6月末		認定		資格喪失		7月末		
	一般（内重症）	老人（内重症）	一般	老人	一般	老人	一般（内重症）	老人（内重症）	合計（内重症）
内訳									
総計	77,590 (13,710)	51,797 (16,552)	18,760	22,172	17,693	21,823	78,657 (13,840)	52,146 (16,668)	130,803 (30,508)
球脊髄性筋萎縮症	100 (-)	48 (-)	32	15	29	15	103 (-)	48 (-)	151 (-)
筋萎縮性側索硬化症	464 (-)	487 (-)	96	129	93	128	467 (-)	488 (-)	955 (-)
脊髄性筋萎縮症	66 (-)	19 (-)	27	8	26	9	67 (-)	18 (-)	85 (-)
原発性側索硬化症	5 (-)	3 (-)	-	-	-	-	5 (-)	3 (-)	8 (-)
進行性核上性麻痺	116 (-)	1,159 (-)	23	204	22	202	117 (-)	1,161 (-)	1,278 (-)
パーキンソン病	2,669 (-)	10,461 (-)	358	1,920	325	1,867	2,702 (-)	10,514 (-)	13,216 (-)
大脳皮質基底核変性症	86 (-)	374 (-)	9	32	9	31	86 (-)	375 (-)	461 (-)
ハンチントン病	63 (-)	24 (-)	2	1	3	1	62 (-)	24 (-)	86 (-)
神経有棘赤血球症	6 (-)	- (-)	-	-	-	-	6 (-)	- (-)	6 (-)
シャルコー・マリー・トウ・ス病	77 (-)	34 (-)	22	11	21	10	78 (-)	35 (-)	113 (-)
重症筋無力症	1,457 (-)	1,047 (-)	58	38	45	29	1,470 (-)	1,056 (-)	2,526 (-)
先天性筋無力症候群	1 (-)	- (-)	-	-	-	-	1 (-)	- (-)	1 (-)
多発性硬化症／視神経脊髄炎	1,917 (-)	217 (-)	77	6	55	6	1,939 (-)	217 (-)	2,156 (-)
慢性炎症性脱髄性多発神経炎／多発性運動ニューロパチー	292 (-)	181 (-)	17	9	11	10	298 (-)	180 (-)	478 (-)
封入体筋炎	18 (-)	23 (-)	2	3	1	4	19 (-)	22 (-)	41 (-)
クロウ・深瀬症候群	21 (-)	6 (-)	1	-	1	-	21 (-)	6 (-)	27 (-)
多系統萎縮症	487 (-)	592 (-)	37	37	32	41	492 (-)	588 (-)	1,080 (-)
脊髄小脳変性症（多系統萎縮症を除く。）	1,141 (-)	1,215 (-)	51	35	39	29	1,153 (-)	1,221 (-)	2,374 (-)
ライソゾーム病	138 (-)	8 (-)	5	-	3	-	140 (-)	8 (-)	148 (-)
副腎白質ジストロフィー	26 (-)	3 (-)	3	-	-	-	29 (-)	3 (-)	32 (-)
ミトコンドリア病	150 (-)	21 (-)	9	-	9	-	150 (-)	21 (-)	171 (-)
もやもや病	1,106 (-)	114 (-)	53	4	37	2	1,122 (-)	116 (-)	1,238 (-)
ブリーオン病	16 (-)	17 (-)	-	3	2	3	14 (-)	17 (-)	31 (-)
亜急性硬化性全脳炎	6 (-)	- (-)	-	-	-	-	6 (-)	- (-)	6 (-)
進行性多巣性白質脳症	4 (-)	1 (-)	1	-	1	-	4 (-)	1 (-)	5 (-)
H T L V - 1 関連脊髄症	17 (-)	22 (-)	-	1	-	1	17 (-)	22 (-)	39 (-)
特発性基底核石灰化症	8 (-)	8 (-)	1	-	1	1	8 (-)	7 (-)	15 (-)
全身性アミロイドーシス	120 (-)	151 (-)	34	35	34	31	120 (-)	155 (-)	275 (-)
ウルリッヒ病	2 (-)	- (-)	-	-	-	-	2 (-)	- (-)	2 (-)
遠位型ミオパチー	36 (-)	8 (-)	16	1	15	1	37 (-)	8 (-)	45 (-)
ベスレムミオパチー	6 (-)	- (-)	1	-	1	-	6 (-)	- (-)	6 (-)
自己食空胞性ミオパチー	1 (-)	1 (-)	-	1	-	1	1 (-)	1 (-)	2 (-)
シュワルツ・ヤンバル症候群	- (-)	- (-)	-	-	-	-	- (-)	- (-)	- (-)
神経線維腫症	396 (-)	62 (-)	86	15	78	14	404 (-)	63 (-)	467 (-)
天疱瘡	185 (-)	86 (-)	42	14	28	15	199 (-)	85 (-)	284 (-)
表皮水疱症	29 (-)	- (-)	9	-	9	-	29 (-)	- (-)	29 (-)
膿疱性乾癬（汎発型）	124 (-)	50 (-)	39	11	40	10	123 (-)	51 (-)	174 (-)
ステイヴンス・ジョンソン症候群	14 (-)	2 (-)	1	2	1	1	14 (-)	3 (-)	17 (-)
中毒性表皮壊死症	4 (-)	- (-)	-	-	-	-	4 (-)	- (-)	4 (-)
高安動脈炎	332 (-)	131 (-)	119	51	114	51	337 (-)	131 (-)	468 (-)
巨細胞性動脈炎	49 (-)	166 (-)	4	13	1	10	52 (-)	169 (-)	221 (-)
結節性多発動脈炎	162 (-)	128 (-)	46	47	43	43	165 (-)	132 (-)	297 (-)
顕微鏡的多発血管炎	230 (-)	776 (-)	59	164	55	149	234 (-)	791 (-)	1,025 (-)
多発血管炎性肉芽腫症	170 (-)	176 (-)	37	32	38	28	169 (-)	180 (-)	349 (-)
好酸球性多発血管炎性肉芽腫症	390 (-)	253 (-)	84	59	75	56	399 (-)	256 (-)	655 (-)
悪性関節リウマチ	262 (-)	248 (-)	87	95	88	96	261 (-)	247 (-)	508 (-)
パージャーン病	99 (-)	61 (-)	19	22	19	24	99 (-)	59 (-)	158 (-)
原発性抗リン脂質抗体症候群	62 (-)	13 (-)	6	-	5	1	63 (-)	12 (-)	75 (-)
全身性エリテマトーデス	5,864 (-)	965 (-)	683	192	636	190	5,911 (-)	967 (-)	6,878 (-)
皮膚筋炎／多発性筋炎	1,620 (-)	845 (-)	67	29	59	21	1,628 (-)	853 (-)	2,481 (-)
全身性強皮症	1,448 (-)	1,181 (-)	63	29	52	29	1,459 (-)	1,181 (-)	2,640 (-)
混合性結合組織病	804 (-)	168 (-)	22	3	16	2	810 (-)	169 (-)	979 (-)
シェーグレン症候群	1,178 (-)	695 (-)	239	236	227	232	1,190 (-)	699 (-)	1,889 (-)
成人スチル病	391 (-)	113 (-)	90	29	84	30	397 (-)	112 (-)	509 (-)
再発性多発軟骨炎	66 (-)	26 (-)	7	3	7	2	66 (-)	27 (-)	93 (-)
ペーチェット病	1,311 (-)	311 (-)	54	4	34	2	1,331 (-)	313 (-)	1,644 (-)
特発性拡張型心筋症	1,087 (-)	415 (-)	61	11	47	12	1,101 (-)	414 (-)	1,515 (-)
肥大型心筋症	240 (-)	184 (-)	18	9	10	8	248 (-)	185 (-)	433 (-)
拘束型心筋症	5 (-)	- (-)	1	-	-	-	6 (-)	1 (-)	7 (-)
再生不良性貧血	410 (-)	298 (-)	117	61	108	60	419 (-)	299 (-)	718 (-)
自己免疫性溶血性貧血	39 (-)	38 (-)	5	3	3	3	41 (-)	38 (-)	79 (-)

第5表 難病医療費等助成対象者（2-1）（国の対象疾病分）（つづき）

（令和2年7月分）

疾病名	6月末		認定		資格喪失		7月末		
	一般	(内重症) 老人	一般	老人	一般	老人	一般	(内重症) 老人	合計 (内重症)
発作性夜間ヘモグロビン尿症	49 (-)	21 (-)	6	3	4	3	51 (-)	21 (-)	72 (-)
特発性血小板減少性紫斑病	818 (-)	694 (-)	124	134	106	124	836 (-)	704 (-)	1,540 (-)
血栓性血小板減少性紫斑病	23 (-)	9 (-)	3	-	4	1	22 (-)	8 (-)	30 (-)
原発性免疫不全症候群	240 (-)	12 (-)	10	-	7	-	243 (-)	12 (-)	255 (-)
IgA腎症	867 (-)	78 (-)	98	11	75	8	890 (-)	81 (-)	971 (-)
多発性嚢胞腎	1,342 (-)	269 (-)	188	59	180	53	1,350 (-)	275 (-)	1,625 (-)
黄色靱帯骨化症	208 (-)	241 (-)	21	50	14	46	215 (-)	245 (-)	460 (-)
後縦靱帯骨化症	1,158 (-)	1,563 (-)	134	238	100	216	1,192 (-)	1,585 (-)	2,777 (-)
広範脊柱管狭窄症	134 (-)	330 (-)	6	9	3	10	137 (-)	329 (-)	466 (-)
特発性大腿骨頭壊死症	1,181 (-)	326 (-)	58	9	43	8	1,196 (-)	327 (-)	1,523 (-)
下垂性ADH分泌異常症	366 (-)	45 (-)	109	15	102	14	373 (-)	46 (-)	419 (-)
下垂性TSH分泌亢進症	13 (-)	2 (-)	3	-	3	-	13 (-)	2 (-)	15 (-)
下垂性PRL分泌亢進症	204 (-)	10 (-)	13	-	10	-	207 (-)	10 (-)	217 (-)
クッシング病	79 (-)	15 (-)	6	-	4	-	81 (-)	15 (-)	96 (-)
下垂性ゴナドトロピン分泌亢進症	1 (-)	- (-)	1	-	1	-	1 (-)	- (-)	1 (-)
下垂性成長ホルモン分泌亢進症	268 (-)	123 (-)	22	7	18	6	272 (-)	124 (-)	396 (-)
下垂性前葉機能低下症	1,137 (-)	273 (-)	93	19	76	14	1,154 (-)	278 (-)	1,432 (-)
家族性高コレステロール血症（ホモ接合体）	18 (-)	4 (-)	7	2	5	2	20 (-)	4 (-)	24 (-)
甲状腺ホルモン不応症	3 (-)	- (-)	-	-	-	-	3 (-)	- (-)	3 (-)
先天性副腎皮質酸欠損症	90 (-)	- (-)	6	-	4	-	92 (-)	- (-)	92 (-)
先天性副腎低形成症	3 (-)	- (-)	-	-	-	-	3 (-)	- (-)	3 (-)
アジソン病	22 (-)	7 (-)	3	-	1	-	24 (-)	7 (-)	31 (-)
サルコイドーシス	756 (-)	526 (-)	156	144	141	144	771 (-)	526 (-)	1,297 (-)
特発性間質性肺炎	375 (-)	1,121 (-)	39	128	39	120	375 (-)	1,129 (-)	1,504 (-)
肺動脈性肺高血圧症	264 (-)	93 (-)	14	2	12	2	266 (-)	93 (-)	359 (-)
肺静脈閉塞症／肺毛細血管腫	1 (-)	2 (-)	-	-	-	-	1 (-)	2 (-)	3 (-)
慢性血栓性肺高血圧症	217 (-)	279 (-)	16	17	13	14	220 (-)	282 (-)	502 (-)
リンパ管筋腫症	117 (-)	3 (-)	5	-	3	-	119 (-)	3 (-)	122 (-)
網膜色素変性症	1,302 (-)	1,029 (-)	50	28	37	26	1,315 (-)	1,031 (-)	2,346 (-)
パッド・キアリー症候群	21 (-)	2 (-)	9	-	9	-	21 (-)	2 (-)	23 (-)
特発性門脈圧亢進症	30 (-)	14 (-)	8	5	7	5	31 (-)	14 (-)	45 (-)
原発性胆汁性胆管炎	940 (-)	886 (-)	259	347	252	346	947 (-)	887 (-)	1,834 (-)
原発性硬化性胆管炎	81 (-)	22 (-)	20	3	15	4	86 (-)	21 (-)	107 (-)
自己免疫性肝炎	500 (-)	408 (-)	106	122	97	119	509 (-)	411 (-)	920 (-)
クローン病	4,234 (-)	191 (-)	808	55	744	56	4,298 (-)	190 (-)	4,488 (-)
潰瘍性大腸炎	13,122 (-)	1,496 (-)	630	36	393	29	13,359 (-)	1,503 (-)	14,862 (-)
好酸球性消化管疾患	55 (-)	7 (-)	8	-	5	-	58 (-)	7 (-)	65 (-)
慢性特発性偽性腸閉塞症	11 (-)	2 (-)	1	-	1	-	11 (-)	2 (-)	13 (-)
巨大膀胱短小結腸症	1 (-)	- (-)	-	-	-	-	1 (-)	- (-)	1 (-)
腸管蠕動不全症	2 (-)	- (-)	-	-	-	-	2 (-)	- (-)	2 (-)
ルビンシュタイン・テイビ症候群	- (-)	- (-)	-	-	-	-	- (-)	- (-)	- (-)
CFC症候群	1 (-)	- (-)	-	-	-	-	1 (-)	- (-)	1 (-)
コステロ症候群	1 (-)	- (-)	-	-	-	-	1 (-)	- (-)	1 (-)
チャージ症候群	3 (-)	- (-)	-	-	-	-	3 (-)	- (-)	3 (-)
クリオピリン関連周期熱症候群	12 (-)	- (-)	2	-	-	-	14 (-)	- (-)	14 (-)
若年性特発性関節炎	82 (-)	- (-)	13	-	9	-	86 (-)	- (-)	86 (-)
TNF受容体関連周期性症候群	6 (-)	- (-)	-	-	-	-	6 (-)	- (-)	6 (-)
非典型溶血性尿毒症症候群	7 (-)	2 (-)	-	-	-	-	7 (-)	2 (-)	9 (-)
ブラウ症候群	- (-)	- (-)	-	-	-	-	- (-)	- (-)	- (-)
先天性ミオパチー	55 (-)	6 (-)	17	2	18	2	54 (-)	6 (-)	60 (-)
マリネスコ・シェーグレン症候群	1 (-)	- (-)	-	-	-	-	1 (-)	- (-)	1 (-)
筋ジストロフィー	559 (-)	71 (-)	194	38	192	37	561 (-)	72 (-)	633 (-)
非ジストロフィー性ミオトニー症候群	6 (-)	- (-)	2	-	2	-	6 (-)	- (-)	6 (-)
遺伝性周期性四肢麻痺	6 (-)	- (-)	-	-	-	-	6 (-)	- (-)	6 (-)
アトピー性脊髄炎	2 (-)	- (-)	-	-	-	-	2 (-)	- (-)	2 (-)
脊髄空洞症	62 (-)	41 (-)	23	18	22	18	63 (-)	41 (-)	104 (-)
脊髄髄膜瘤	7 (-)	- (-)	1	-	1	-	7 (-)	- (-)	7 (-)
アイザックス症候群	11 (-)	2 (-)	-	-	-	-	11 (-)	2 (-)	13 (-)
遺伝性ジストロニー	19 (-)	- (-)	-	-	-	-	21 (-)	- (-)	21 (-)
神経フェリチン症	- (-)	- (-)	-	-	-	-	- (-)	- (-)	- (-)
脳表ヘモジデリン沈着	7 (-)	9 (-)	1	-	1	-	7 (-)	9 (-)	16 (-)

第5表 難病医療費等助成対象者（2-1）（国の対象疾病分）（つづき）

（令和2年7月分）

疾病名	6月末				認定		資格喪失		7月末					
	一般	(内重症)	老人	(内重症)	一般	老人	一般	老人	一般	(内重症)	老人	(内重症)	合計	(内重症)
禿頭と変形性脊椎症を伴う常染色体劣性白質脳症	-	(-)	-	(-)	-	-	-	-	-	(-)	(-)	(-)	(-)	(-)
皮質下梗塞と白質脳症を伴う常染色体優性脳動脈症	6	(-)	-	(-)	-	-	-	-	6	(-)	-	(-)	6	(-)
神経軸索スフェロイド形成を伴う遺伝性びまん性白質脳症	3	(-)	1	(-)	-	-	-	-	3	(-)	1	(-)	4	(-)
ペリ一症候群	-	(-)	-	(-)	-	-	-	-	-	(-)	(-)	(-)	-	(-)
前頭側頭葉変性症	78	(-)	46	(-)	5	6	4	7	79	(-)	45	(-)	124	(-)
ピッカースタッフ脳幹脳炎	10	(-)	2	(-)	-	-	-	-	10	(-)	2	(-)	12	(-)
痙攣重積型（二相性）急性脳症	5	(-)	-	(-)	-	-	-	-	5	(-)	-	(-)	5	(-)
先天性無痛無汗症	5	(-)	-	(-)	1	-	1	-	5	(-)	-	(-)	5	(-)
アレキサンダー病	2	(-)	-	(-)	1	-	1	-	2	(-)	-	(-)	2	(-)
先天性核上性球麻痺	-	(-)	-	(-)	-	-	-	-	-	(-)	(-)	(-)	-	(-)
メビウス症候群	4	(-)	-	(-)	-	-	-	-	4	(-)	-	(-)	4	(-)
中隔視神経形成異常症/ドモルシア症候群	1	(-)	-	(-)	-	-	-	-	1	(-)	-	(-)	1	(-)
アイカルディ症候群	2	(-)	-	(-)	-	-	-	-	2	(-)	-	(-)	2	(-)
片側巨脳症	3	(-)	-	(-)	-	-	-	-	3	(-)	-	(-)	3	(-)
限局性皮質異形成	11	(-)	-	(-)	2	-	2	-	11	(-)	-	(-)	11	(-)
神経細胞移動異常症	2	(-)	-	(-)	-	-	-	-	2	(-)	-	(-)	2	(-)
先天性大脳白質形成不全症	2	(-)	-	(-)	1	-	1	-	2	(-)	-	(-)	2	(-)
ドラベ症候群	3	(-)	-	(-)	1	-	1	-	3	(-)	-	(-)	3	(-)
海馬硬化を伴う内側側頭葉てんかん	9	(-)	1	(-)	2	-	2	-	9	(-)	1	(-)	10	(-)
ミオクロニー欠神てんかん	1	(-)	-	(-)	-	-	-	-	1	(-)	-	(-)	1	(-)
ミオクロニー脱力発作を伴うてんかん	2	(-)	-	(-)	-	-	-	-	2	(-)	-	(-)	2	(-)
レノックス・ガスト一症候群	22	(-)	-	(-)	2	-	2	-	22	(-)	-	(-)	22	(-)
ウエスト症候群	2	(-)	-	(-)	2	-	1	-	3	(-)	-	(-)	3	(-)
大田原症候群	2	(-)	-	(-)	-	-	-	-	2	(-)	-	(-)	2	(-)
早期ミオクロニー脳症	1	(-)	-	(-)	-	-	-	-	1	(-)	-	(-)	1	(-)
遊走性焦点発作を伴う乳児てんかん	-	(-)	-	(-)	-	-	-	-	-	(-)	-	(-)	-	(-)
片側痙攣・片麻痺・てんかん症候群	-	(-)	-	(-)	-	-	-	-	-	(-)	-	(-)	-	(-)
環状20番染色体症候群	1	(-)	-	(-)	-	-	-	-	1	(-)	-	(-)	1	(-)
ラスムッセン脳炎	1	(-)	1	(-)	-	1	-	1	1	(-)	1	(-)	2	(-)
P C D H 19 関連症候群	1	(-)	-	(-)	-	-	-	-	1	(-)	-	(-)	1	(-)
難治頻回部分発作重積型急性脳炎	1	(-)	-	(-)	-	-	-	-	1	(-)	-	(-)	1	(-)
徐波睡眠期持続性棘徐波を示すてんかん性脳症	1	(-)	-	(-)	-	-	-	-	1	(-)	-	(-)	1	(-)
ランドウ・クレフナー症候群	-	(-)	-	(-)	-	-	-	-	-	(-)	-	(-)	-	(-)
レット症候群	1	(-)	-	(-)	1	-	-	-	2	(-)	-	(-)	2	(-)
スタージ・ウェーバー症候群	23	(-)	-	(-)	8	-	8	-	23	(-)	-	(-)	23	(-)
結節性硬化症	112	(-)	3	(-)	20	1	20	1	112	(-)	3	(-)	115	(-)
色素性乾皮症	2	(-)	1	(-)	-	-	-	-	2	(-)	1	(-)	3	(-)
先天性魚鱗癬	4	(-)	-	(-)	-	-	-	-	4	(-)	-	(-)	4	(-)
家族性良性慢性天疱瘡	8	(-)	-	(-)	-	-	-	-	8	(-)	-	(-)	8	(-)
類天疱瘡（後天性表皮水疱症を含む。）	98	(-)	232	(-)	14	30	10	17	102	(-)	245	(-)	347	(-)
特発性後天性全身性無汗症	38	(-)	-	(-)	8	-	7	-	39	(-)	-	(-)	39	(-)
眼皮膚白皮症	4	(-)	-	(-)	-	-	-	-	4	(-)	-	(-)	4	(-)
肥厚性皮膚骨膜炎	-	(-)	-	(-)	-	-	-	-	-	(-)	-	(-)	-	(-)
弾性線維性仮性黄色腫	3	(-)	3	(-)	-	-	-	-	3	(-)	3	(-)	6	(-)
マルファン症候群	139	(-)	2	(-)	21	-	15	-	145	(-)	2	(-)	147	(-)
エーラス・ダンロス症候群	17	(-)	-	(-)	2	-	1	-	18	(-)	-	(-)	18	(-)
メッケス病	-	(-)	-	(-)	-	-	-	-	-	(-)	-	(-)	-	(-)
オクシピタル・ホーン症候群	1	(-)	-	(-)	-	-	-	-	1	(-)	-	(-)	1	(-)
ウィルソン病	112	(-)	-	(-)	43	-	42	-	113	(-)	-	(-)	113	(-)
低ホスファターゼ症	1	(-)	-	(-)	-	-	-	-	1	(-)	-	(-)	1	(-)
VATER 症候群	6	(-)	-	(-)	2	-	2	-	6	(-)	-	(-)	6	(-)
那須・ハコラ病	-	(-)	-	(-)	-	-	-	-	-	(-)	-	(-)	-	(-)
ウィーバー症候群	-	(-)	-	(-)	-	-	-	-	-	(-)	-	(-)	-	(-)
コフィン・ローリー症候群	-	(-)	-	(-)	-	-	-	-	-	(-)	-	(-)	-	(-)
ジュベール症候群関連疾患	1	(-)	-	(-)	-	-	-	-	1	(-)	-	(-)	1	(-)
モワット・ウィルソン症候群	4	(-)	-	(-)	1	-	1	-	4	(-)	-	(-)	4	(-)
ウィリアムズ症候群	5	(-)	-	(-)	1	-	-	-	6	(-)	-	(-)	6	(-)
A T R 一 X 症候群	-	(-)	-	(-)	-	-	-	-	-	(-)	-	(-)	-	(-)
クルーゾン症候群	1	(-)	-	(-)	-	-	-	-	1	(-)	-	(-)	1	(-)
アペー症候群	-	(-)	-	(-)	-	-	-	-	-	(-)	-	(-)	-	(-)
ファイファー症候群	1	(-)	-	(-)	-	-	-	-	1	(-)	-	(-)	1	(-)

第5表 難病医療費等助成対象者（2-1）（国の対象疾病分）（つづき）

（令和2年7月分）

疾病名	6月末				認定		資格喪失		7月末				合計	(内重症)	
	一般	(内重症)	老人	(内重症)	一般	老人	一般	老人	一般	(内重症)	老人	(内重症)			
アントラー・ピグスラー症候群	-	(-)	-	(-)	-	-	-	-	-	(-)	(-)	-	(-)	-	(-)
コフィン・シリス症候群	3	(-)	-	(-)	-	-	-	-	3	(-)	-	(-)	3	(-)	(-)
ロスモンド・トムソン症候群	-	(-)	-	(-)	-	-	-	-	-	(-)	(-)	(-)	-	(-)	(-)
歌舞伎症候群	2	(-)	-	(-)	1	-	-	-	3	(-)	-	(-)	3	(-)	(-)
多脾症候群	5	(-)	-	(-)	-	-	-	-	5	(-)	-	(-)	5	(-)	(-)
無脾症候群	4	(-)	-	(-)	-	-	-	-	4	(-)	-	(-)	4	(-)	(-)
鯉耳腎症候群	-	(-)	-	(-)	-	-	-	-	-	(-)	(-)	(-)	-	(-)	(-)
ウェルナー症候群	7	(-)	-	(-)	1	-	1	-	7	(-)	-	(-)	7	(-)	(-)
コケイン症候群	-	(-)	-	(-)	-	-	-	-	-	(-)	(-)	(-)	-	(-)	(-)
ブラダー・ウィリ症候群	17	(-)	-	(-)	3	-	3	-	17	(-)	-	(-)	17	(-)	(-)
ソトス症候群	1	(-)	-	(-)	-	-	-	-	1	(-)	-	(-)	1	(-)	(-)
ヌーナン症候群	3	(-)	-	(-)	2	-	1	-	4	(-)	-	(-)	4	(-)	(-)
ヤング・シンプソン症候群	-	(-)	-	(-)	-	-	-	-	-	(-)	(-)	(-)	-	(-)	(-)
1p36欠失症候群	3	(-)	-	(-)	-	-	-	-	3	(-)	-	(-)	3	(-)	(-)
4p欠失症候群	1	(-)	-	(-)	-	-	-	-	1	(-)	-	(-)	1	(-)	(-)
5p欠失症候群	-	(-)	-	(-)	-	-	-	-	-	(-)	(-)	(-)	-	(-)	(-)
第14番染色体父親性ダイソミー症候群	-	(-)	-	(-)	-	-	-	-	-	(-)	(-)	(-)	-	(-)	(-)
アンジェルマン症候群	2	(-)	-	(-)	-	-	-	-	2	(-)	-	(-)	2	(-)	(-)
スミス・マギニス症候群	-	(-)	-	(-)	-	-	-	-	-	(-)	(-)	(-)	-	(-)	(-)
22q11.2欠失症候群	7	(-)	-	(-)	-	-	-	-	7	(-)	-	(-)	7	(-)	(-)
エマヌエル症候群	-	(-)	-	(-)	-	-	-	-	-	(-)	(-)	(-)	-	(-)	(-)
脆弱X症候群関連疾患	-	(-)	-	(-)	-	-	-	-	-	(-)	(-)	(-)	-	(-)	(-)
脆弱X症候群	-	(-)	-	(-)	-	-	-	-	-	(-)	(-)	(-)	-	(-)	(-)
総動脈幹遺残症	-	(-)	-	(-)	-	-	-	-	-	(-)	(-)	(-)	-	(-)	(-)
修正大血管転位症	17	(-)	-	(-)	3	-	2	-	18	(-)	-	(-)	18	(-)	(-)
完全大血管転位症	24	(-)	-	(-)	3	-	1	-	26	(-)	-	(-)	26	(-)	(-)
単心室	35	(-)	-	(-)	5	-	6	-	34	(-)	-	(-)	34	(-)	(-)
左心低形成症候群	3	(-)	-	(-)	-	-	-	-	3	(-)	-	(-)	3	(-)	(-)
三尖弁閉鎖症	18	(-)	-	(-)	2	-	2	-	18	(-)	-	(-)	18	(-)	(-)
心室中隔欠損を伴わない肺動脈閉鎖	2	(-)	-	(-)	1	-	-	-	3	(-)	-	(-)	3	(-)	(-)
心室中隔欠損を伴う肺動脈閉鎖症	8	(-)	-	(-)	-	-	-	-	8	(-)	-	(-)	8	(-)	(-)
ファロー四徴症	53	(-)	2	(-)	5	-	3	-	55	(-)	2	(-)	57	(-)	(-)
両大血管右室起始症	13	(-)	-	(-)	-	-	-	-	13	(-)	-	(-)	13	(-)	(-)
エプスタイン病	12	(-)	-	(-)	1	-	1	-	12	(-)	-	(-)	12	(-)	(-)
アルポート症候群	24	(-)	-	(-)	4	-	4	-	24	(-)	-	(-)	24	(-)	(-)
ギャロウェイ・モワト症候群	-	(-)	-	(-)	-	-	-	-	-	(-)	(-)	(-)	-	(-)	(-)
急速進行性糸球体腎炎	23	(-)	30	(-)	-	5	-	3	23	(-)	32	(-)	55	(-)	(-)
抗糸球体基底膜腎炎	5	(-)	9	(-)	1	1	-	1	6	(-)	9	(-)	15	(-)	(-)
一次性ネフローゼ症候群	1,287	(-)	391	(-)	388	132	367	124	1,308	(-)	399	(-)	1,707	(-)	(-)
一次性膜性増殖性糸球体腎炎	53	(-)	9	(-)	12	3	12	1	53	(-)	11	(-)	64	(-)	(-)
紫斑病性腎炎	71	(-)	13	(-)	9	2	4	1	76	(-)	14	(-)	90	(-)	(-)
先天性腎性尿崩症	6	(-)	-	(-)	-	-	-	-	6	(-)	-	(-)	6	(-)	(-)
間質性膀胱炎(ハンナ型)	35	(-)	29	(-)	4	5	2	5	37	(-)	29	(-)	66	(-)	(-)
オスラー病	54	(-)	18	(-)	6	5	4	3	56	(-)	20	(-)	76	(-)	(-)
閉塞性細気管支炎	1	(-)	-	(-)	-	-	-	-	1	(-)	-	(-)	1	(-)	(-)
肺胞蛋白(自己免疫性又は先天性)	8	(-)	7	(-)	-	1	-	1	8	(-)	7	(-)	15	(-)	(-)
肺胞低換気症候群	11	(-)	-	(-)	1	-	1	-	11	(-)	-	(-)	11	(-)	(-)
α1-アンチトリプシン欠乏症	4	(-)	-	(-)	1	-	1	-	4	(-)	-	(-)	4	(-)	(-)
カーニール複合	3	(-)	-	(-)	-	-	-	-	3	(-)	-	(-)	3	(-)	(-)
ウォルフラム症候群	2	(-)	-	(-)	-	-	-	-	2	(-)	-	(-)	2	(-)	(-)
ペルオキシソーム病(副腎白質ジストロフィーを除く。)	-	(-)	-	(-)	-	-	-	-	-	(-)	(-)	(-)	-	(-)	(-)
副甲状腺機能低下症	20	(-)	4	(-)	-	2	-	2	20	(-)	4	(-)	24	(-)	(-)
偽性副甲状腺機能低下症	4	(-)	-	(-)	2	-	2	-	4	(-)	-	(-)	4	(-)	(-)
副腎皮質刺激ホルモン不応症	1	(-)	-	(-)	-	-	-	-	1	(-)	-	(-)	1	(-)	(-)
ビタミンD抵抗性くる病/骨軟化症	27	(-)	3	(-)	5	1	4	1	28	(-)	3	(-)	31	(-)	(-)
ビタミンD依存性くる病/骨軟化症	-	(-)	-	(-)	-	-	-	-	-	(-)	(-)	(-)	-	(-)	(-)
フェニルケトン尿症	35	(-)	-	(-)	3	-	3	-	35	(-)	-	(-)	35	(-)	(-)
高チロシン血症1型	-	(-)	-	(-)	-	-	-	-	-	(-)	(-)	(-)	-	(-)	(-)
高チロシン血症2型	-	(-)	-	(-)	-	-	-	-	-	(-)	(-)	(-)	-	(-)	(-)
高チロシン血症3型	-	(-)	-	(-)	-	-	-	-	-	(-)	(-)	(-)	-	(-)	(-)
メーブルシロップ尿	3	(-)	-	(-)	1	-	1	-	3	(-)	-	(-)	3	(-)	(-)

第5表 難病医療費等助成対象者（2-1）（国の対象疾病分）（つづき）

（令和2年7月分）

疾病名	6月末		認定		資格喪失		7月末			
	一般	(内重症) 老人	一般	老人	一般	老人	一般	(内重症) 老人	合計 (内重症)	
プロピオン酸血症	-	(-)	-	(-)	-	(-)	-	(-)	-	(-)
メチルマロン酸血症	1	(-)	-	(-)	-	(-)	1	(-)	1	(-)
イソ吉草酸血症	-	(-)	-	(-)	-	(-)	-	(-)	-	(-)
グルコーストランスポーター1欠損症	-	(-)	-	(-)	-	(-)	-	(-)	-	(-)
グルタル酸血症1型	1	(-)	-	(-)	-	(-)	1	(-)	1	(-)
グルタル酸血症2型	1	(-)	-	(-)	-	(-)	1	(-)	1	(-)
尿素サイクル異常症	10	(-)	-	(-)	2	(-)	10	(-)	10	(-)
リジン尿性蛋白不耐症	-	(-)	-	(-)	-	(-)	-	(-)	-	(-)
先天性葉酸吸収不全	-	(-)	-	(-)	-	(-)	-	(-)	-	(-)
ポリフィリン症	5	(-)	-	(-)	1	(-)	5	(-)	5	(-)
複合カルボキシラーゼ欠損症	-	(-)	-	(-)	-	(-)	-	(-)	-	(-)
筋型糖原病	3	(-)	-	(-)	2	(-)	4	(-)	4	(-)
肝型糖原病	8	(-)	-	(-)	1	(-)	8	(-)	8	(-)
ガラクトース-1-リン酸ウリジルトランスフェラーゼ欠損症	-	(-)	-	(-)	-	(-)	-	(-)	-	(-)
レシチンコレステロールアシルトランスフェラーゼ欠損症	-	(-)	-	(-)	-	(-)	-	(-)	-	(-)
シトステロール血症	3	(-)	-	(-)	-	(-)	3	(-)	3	(-)
タンジール病	1	(-)	-	(-)	-	(-)	1	(-)	1	(-)
原発性高カイロミクロン血症	2	(-)	-	(-)	-	(-)	2	(-)	2	(-)
脳髄黄色腫症	4	(-)	1	(-)	-	(-)	4	(-)	5	(-)
無βリボタンパク血症	-	(-)	-	(-)	-	(-)	-	(-)	-	(-)
脂肪萎縮症	1	(-)	-	(-)	2	(-)	2	(-)	2	(-)
家族性地中海熱	37	(-)	1	(-)	7	(-)	39	(-)	40	(-)
高IgD症候群	-	(-)	-	(-)	-	(-)	-	(-)	-	(-)
中條・西村症候群	1	(-)	-	(-)	-	(-)	1	(-)	1	(-)
化膿性無菌性関節炎・壊疽性膿皮症・アクネ症候群	-	(-)	-	(-)	-	(-)	-	(-)	-	(-)
慢性再発性多発性骨髄炎	8	(-)	-	(-)	1	(-)	8	(-)	8	(-)
強直性脊椎炎	498	(-)	107	(-)	138	43	507	(-)	615	(-)
進行性骨化性線維異形成症	2	(-)	-	(-)	-	(-)	2	(-)	2	(-)
肋骨異常を伴う先天性側弯症	3	(-)	-	(-)	-	(-)	3	(-)	3	(-)
骨形成不全症	10	(-)	-	(-)	-	(-)	10	(-)	10	(-)
タナトフォリック骨異形成症	1	(-)	-	(-)	-	(-)	1	(-)	1	(-)
軟骨無形成症	18	(-)	1	(-)	4	(-)	19	(-)	20	(-)
リンパ管腫症/ゴーム病	6	(-)	-	(-)	-	(-)	6	(-)	6	(-)
巨大リンパ管奇形(頸部顔面病変)	1	(-)	-	(-)	1	(-)	1	(-)	1	(-)
巨大静脈奇形(頸部口腔咽頭びまん性病変)	-	(-)	-	(-)	-	(-)	-	(-)	-	(-)
巨大動静脈奇形(頸部顔面又は四肢病変)	6	(-)	-	(-)	-	(-)	6	(-)	6	(-)
クリッペル・トレノネー・ウェーバー症候群	23	(-)	1	(-)	7	(-)	22	(-)	23	(-)
先天性赤血球形成異常性貧血	1	(-)	-	(-)	-	(-)	1	(-)	1	(-)
後天性赤芽球癆	33	(-)	41	(-)	2	6	34	(-)	74	(-)
ダイヤモンド・ブラックファン貧血	2	(-)	-	(-)	1	(-)	2	(-)	2	(-)
ファンconi貧血	2	(-)	-	(-)	-	(-)	2	(-)	2	(-)
遺伝性鉄芽球性貧血	1	(-)	-	(-)	-	(-)	1	(-)	1	(-)
エプスタイン症候群	1	(-)	-	(-)	1	(-)	1	(-)	1	(-)
自己免疫性後天性凝固因子欠乏症	4	(-)	20	(-)	-	4	4	(-)	26	(-)
クローンカイト・カナダ症候群	7	(-)	4	(-)	1	(-)	7	(-)	11	(-)
非特異性多発性小腸潰瘍症	7	(-)	-	(-)	-	2	7	(-)	9	(-)
ヒルシュスプルング病(全結腸型又は小腸型)	2	(-)	-	(-)	-	(-)	2	(-)	2	(-)
総排泄腔外反症	-	(-)	-	(-)	-	(-)	-	(-)	-	(-)
総排泄腔遺残	5	(-)	-	(-)	2	(-)	5	(-)	5	(-)
先天性横隔膜ヘルニア	1	(-)	-	(-)	-	(-)	1	(-)	1	(-)
乳幼児肝巨大血管腫	-	(-)	-	(-)	-	(-)	-	(-)	-	(-)
胆道閉鎖症	24	(-)	-	(-)	1	(-)	24	(-)	24	(-)
アラジール症候群	7	(-)	-	(-)	1	(-)	7	(-)	7	(-)
遺伝性膵炎	3	(-)	-	(-)	-	(-)	3	(-)	3	(-)
嚢胞性線維症	1	(-)	-	(-)	1	(-)	1	(-)	1	(-)
IgG4関連疾患	121	(-)	114	(-)	14	12	128	(-)	246	(-)
黄斑ジストロフィー	24	(-)	-	(-)	1	(-)	25	(-)	25	(-)
レーベル遺伝性視神経症	12	(-)	3	(-)	2	(-)	12	(-)	15	(-)
アッシュャー症候群	3	(-)	-	(-)	1	(-)	3	(-)	3	(-)
若年発症型両側性感音聴覚減退性内リンパ水腫	1	(-)	-	(-)	-	(-)	1	(-)	1	(-)
遅発性内リンパ水腫	3	(-)	1	(-)	1	(-)	3	(-)	4	(-)

第5表 難病医療費等助成対象者（2-1）（国の対象疾病分）（つづき）

（令和2年7月分）

疾病名	6月末		認定		資格喪失		7月末							
	一般	(内重症)	老人	(内重症)	一般	老人	一般	(内重症)	老人	(内重症)	合計	(内重症)		
好酸球性副鼻腔炎	1,154	(-)	114	(-)	98	15	73	11	1,179	(-)	118	(-)	1,297	(-)
カナルパノシス	1	(-)	-	(-)	-	-	-	-	1	(-)	-	(-)	1	(-)
進行性白質脳症	1	(-)	-	(-)	-	-	-	-	1	(-)	-	(-)	1	(-)
進行性ミオクロームン	2	(-)	1	(-)	-	-	-	-	2	(-)	1	(-)	3	(-)
先天性異常症候群	4	(-)	-	(-)	-	-	-	-	4	(-)	-	(-)	4	(-)
先天性三尖弁狭窄症	-	(-)	-	(-)	-	-	-	-	-	(-)	-	(-)	-	(-)
先天性僧帽弁狭窄症	1	(-)	-	(-)	-	-	-	-	1	(-)	-	(-)	1	(-)
先天性肺静脈狭窄症	-	(-)	-	(-)	-	-	-	-	-	(-)	-	(-)	-	(-)
左肺動脈右肺動脈起始症	-	(-)	-	(-)	-	-	-	-	-	(-)	-	(-)	-	(-)
ネイルパテラ症候群(爪膝蓋骨症候群)／LMX1B関連腎症	-	(-)	-	(-)	-	-	-	-	-	(-)	-	(-)	-	(-)
カルニチン回路異常症	2	(-)	-	(-)	-	-	-	-	2	(-)	-	(-)	2	(-)
三頭酵素欠損症	-	(-)	-	(-)	-	-	-	-	-	(-)	-	(-)	-	(-)
シトリン欠損症	1	(-)	1	(-)	-	-	-	-	1	(-)	1	(-)	2	(-)
セピアプテリン還元酵素(SR)欠損症	-	(-)	-	(-)	-	-	-	-	-	(-)	-	(-)	-	(-)
先天性グリコシルホスファチジルイノシトール(GPI)欠損症	-	(-)	-	(-)	-	-	-	-	-	(-)	-	(-)	-	(-)
非ケトーシス型高グリシン血症	-	(-)	-	(-)	-	-	-	-	-	(-)	-	(-)	-	(-)
β-ケトチオラーゼ欠損症	-	(-)	-	(-)	-	-	-	-	-	(-)	-	(-)	-	(-)
芳香族L-アミノ酸脱炭酸酵素欠損症	1	(-)	-	(-)	1	-	1	-	1	(-)	-	(-)	1	(-)
メチルグルタコン酸尿症	-	(-)	-	(-)	-	-	-	-	-	(-)	-	(-)	-	(-)
遺伝性自己炎症疾患	1	(-)	-	(-)	-	-	-	-	1	(-)	-	(-)	1	(-)
大埋石骨病	2	(-)	-	(-)	-	-	-	-	2	(-)	-	(-)	2	(-)
特発性血栓症(遺伝性血栓性素因によるものに限る。)	6	(-)	1	(-)	-	-	-	-	6	(-)	1	(-)	7	(-)
前眼部形成異常無虹彩症	3	(-)	-	(-)	-	-	-	-	3	(-)	-	(-)	3	(-)
先天性気管狭窄症／先天性声門下狭窄症	4	(-)	-	(-)	2	-	1	-	5	(-)	-	(-)	5	(-)
特発性多中心性キャッサルマン病	98	(-)	20	(-)	6	2	6	-	98	(-)	22	(-)	120	(-)
膠様滴状角膜ジストロフィー	-	(-)	-	(-)	-	-	-	-	-	(-)	-	(-)	-	(-)
ハッチンソン・ギルフォード症候群	-	(-)	-	(-)	-	-	-	-	-	(-)	-	(-)	-	(-)
国の対象疾病(難病法)小計	63,584	(-)	35,108	(-)	7,200	5,408	6,266	5,176	64,518	(-)	35,340	(-)	99,858	(-)
スモン	8	(8)	79	(79)	7	81	7	80	8	(8)	80	(80)	88	(88)
劇症急性肝炎	10	(10)	-	(-)	1	-	1	-	10	(10)	-	(-)	10	(10)
重症急性膵炎	1	(1)	-	(-)	-	-	-	-	1	(1)	-	(-)	1	(1)
ブリオン病(ヒト由来乾燥硬膜移植によるクワイツフェルト・ヤコブ病)	-	(-)	-	(-)	-	-	-	-	-	(-)	-	(-)	-	(-)
重症多形滲出性紅斑(急性期)	-	(-)	-	(-)	-	-	-	-	-	(-)	-	(-)	-	(-)
国の対象疾病(特疾)小計	19	(19)	79	(79)	8	81	8	80	19	(19)	80	(80)	99	(99)
先天性血液凝固因子欠乏症等	683	(683)	63	(63)	7	-	1	1	689	(689)	62	(62)	751	(751)
国の対象疾病計	64,286	(702)	35,250	(142)	7,215	5,489	6,275	5,257	65,226	(708)	35,482	(142)	100,708	(850)

第5表 難病医療費等助成対象者（2-2）（東京都の対象疾病分）

（令和2年7月分）

疾病名	6月末		認定		資格喪失		7月末					
	一般	(内重症) 老人	一般	老人	一般	老人	一般	(内重症) 老人	(内重症)	合計	(内重症)	
悪性高血圧	7	(-) (-)	4	-	4	-	7	(-) (-)	(-) (-)	7	(-)	
原発性骨髄線維症	63	(-) (-)	26	17	26	16	63	(-) (-)	34	(-) (-)	97	(-)
母斑症	53	(-) (-)	26	1	26	1	53	(-) (-)	2	(-) (-)	55	(-)
肝内結石症	27	(-) (-)	17	3	17	3	27	(-) (-)	7	(-) (-)	34	(-)
古典的特発性好酸球增多症候群	32	(-) (-)	12	1	12	1	32	(-) (-)	6	(-) (-)	38	(-)
びまん性汎細気管支炎	60	(-) (-)	25	18	24	18	61	(-) (-)	47	(-) (-)	108	(-)
遺伝性QT延長症候群	44	(-) (-)	27	-	25	-	46	(-) (-)	2	(-) (-)	48	(-)
網膜脈絡膜萎縮症	10	(-) (-)	1	16	1	16	10	(-) (-)	40	(-) (-)	50	(-)
東京都の対象疾病(特疾)小計	296	(-) (-)	138	56	135	55	299	(-) (-)	138	(-) (-)	437	(-)
人工透析を必要とする腎不全	13,008	(13,008)	11,407	16,627	11,283	16,511	13,132	(13,132)	16,526	(16,526)	29,658	(29,658)
東京都の対象疾病計	13,304	(13,008)	11,545	16,683	11,418	16,566	13,431	(13,132)	16,664	(16,526)	30,095	(29,658)

注1. 認定は更新認定を含む。

- 難病法は平成27年1月1日施行の難病の患者に対する医療等に関する法律の対象者、特疾は特定疾病治療研究事業の対象者を指す。
- 一般は70歳未満、老人は70歳以上（高齢受給者及び後期高齢者）を指す。
- スモン、プリオン病（ヒト由来乾燥硬膜移植によるクロイツフェルト・ヤコブ病に限る。）は平成27年1月1日以降も特定疾病治療研究事業として継続。重症急性膵炎・劇症肝炎は平成27年1月1日から新規は廃止されたが、更新患者のみ同事業内で継続。
- 重症多形滲出性紅斑(急性期)は難病法においても2疾病に分かれて継続するが、対象患者の有効期間満了までは旧事業として継続。
- 平成29年4月1日の第3次疾病拡大により、国24疾病（都単独疾病から組替えなし。）が新設。
- 平成29年4月1日より既存の指定難病のうち「原発性胆汁性肝硬変」が「原発性胆汁性胆管炎」に名称変更。
- 平成29年4月1日より既存の指定難病のうち「自己免疫性出血病XIII」が「自己免疫性後天性凝固因子欠乏症」に名称変更。
- 平成30年1月1日より既存の都単独疾病のうち「骨髄線維症」が「原発性骨髄線維症」に名称変更。
- 平成30年1月1日より既存の都単独疾病のうち「特発性好酸球增多症候群」が「古典的特発性好酸球增多症候群」に名称変更。
- 平成30年4月1日の第4次疾病拡大により、国1疾病（都単独疾病から組替えなし。）が新設。
- 平成30年4月1日より既存の指定難病のうち「全身型若年性特発性関節炎」が「若年性特発性関節炎」に名称変更。
- 平成30年4月1日より既存の指定難病のうち「有馬症候群」が「ジュベール症候群関連疾患」に名称変更。
- 平成30年4月1日より既存の指定難病のうち「先天性気管狭窄症」が「先天性気管狭窄症/先天性声門下狭窄症」に名称変更。
- 令和元年7月1日の第5次疾病拡大により、国2疾病（都単独疾病からの組替えなし。）が新設。

当月	130,803 人	当月重症度	30,508 人
前月	129,387 人	前月重症度	30,262 人
当月-前月=	1,416 人増	対認定患者比	23.32 %
対前月比	1.09 %		
前年同月	124,923 人		
対前年同月比	4.71 %増		

資料：保健政策部疾病対策課

第6表 エイズ相談件数・HIV検査者数

(令和2年7月分)

区分	電話相談数	来所(来院) 相談者数	HIV検査者数		
			計	男	女
総数	2,213	2,383	1,388	1,036	352
保健所	308	543	404	290	114
東京都	8	1	-	-	-
特別区	262	346	303	211	92
八王子市・町田市	38	196	101	79	22
エイズ対策担当	446	-	-	-	-
南新宿検査・相談室	1,294	1,759	904	679	225
多摩地域検査・相談室	165	81	80	67	13

- 注1. 都立病院については、電話相談として行っておらず、
また受診者は都立病院のみではないため、都立病院の項目を削除（平成30年4月より）。
2. 平成30年4月より八王子市・町田市についてはまとめて記載。
3. 平成30年4月より検査・相談室について実績を記載。

資料：感染症対策部防疫・情報管理課

第7表 感染症発生動向調査全数把握対象疾患届出患者数

(2020年 第27～31週)

病名	東京都		全国	
	第27～31週	2020年累計	第27～31週	2020年累計
一類感染症				
エボラ出血熱	-	-	-	-
クリミア・コンゴ出血熱	-	-	-	-
痘疹	-	-	-	-
南米出血熱	-	-	-	-
ペルーブルグ病	-	-	-	-
ラッサ	-	-	-	-
二類感染症				
急性灰白髄炎	-	-	-	-
結核	252	1,431	1,621	10,191
ジフテリ	-	-	-	-
重症急性呼吸器症候群	-	-	-	-
中東呼吸器症候群	-	-	-	-
鳥インフルエンザ(H5N1)	-	-	-	-
鳥インフルエンザ(H7N9)	-	-	-	-
指定感染症				
新型コロナウイルス感染症	7,722	14,043	・	・
三類感染症				
コレラ	-	-	1	1
細菌性赤痢	2	11	2	55
腸管出血性大腸菌感染症	65	126	516	1,264
腸チフス	1	2	2	19
パラチフス	-	1	-	7
四類感染症				
E型肝炎	9	79	27	276
ウエストナイル	-	-	-	-
A型肝炎	1	20	12	89
エキノコックス	-	-	1	10
黄オウムム	-	-	-	4
オムスク出血熱	-	-	-	-
回帰熱	-	-	6	8
キヤサヌル森林	-	-	-	-
Q熱	-	-	-	-
狂犬病	-	-	-	1
コクシジオイデス	-	1	-	3
サザン	-	-	-	-
ジカウイルス感染症	-	-	-	1
重症熱性血小板減少症候群	-	-	10	44
腎症候性出血熱	-	-	-	-
西部ウマ脳炎	-	-	-	-
ダニ媒介脳炎	-	-	-	-
炭疽	-	-	-	-
チクングニア	-	-	-	3
つつが虫	-	5	7	108
デング	-	12	-	41
東部ウマ脳炎	-	-	-	-

病名	東京都		全国	
	第 27～ 31 週	2020年累計	第 27～ 31 週	2020年累計
四類感染症（続き）				
鳥インフルエンザ（H5N1及びH7N9を除く）	-	-	-	-
ニ パ ウ イ ル ス 感 染 症	-	-	-	-
日 本 紅 斑 熱	-	-	46	147
日 本 脳 炎	-	-	1	2
ハ ン タ ウ イ ル ス 肺 症 候 群	-	-	-	-
B ウ イ ル ス 病	-	-	-	-
鼻 疽 症	-	-	-	-
ブ ル セ ラ 症	-	-	-	1
ベ ネ ズ エ ラ ウ マ 脳 炎	-	-	-	-
ヘ ン ド ラ ウ イ ル ス 感 染 症	-	-	-	-
発 し ん ち フ ス 症	-	-	-	-
ボ ツ リ ヌ ス 症	1	1	2	3
マ ラ リ	-	5	2	14
野 兎 病	-	-	-	-
ラ イ ム 病	1	1	11	16
リ ッ サ ウ イ ル ス 感 染 症	-	-	-	-
リ フ ト バ レ ー 熱	-	-	-	-
類 鼻 疽 症	-	-	-	-
レ ジ オ ネ ラ 症	27	69	395	1,101
レ プ ト ス ピ ラ 症	-	-	-	1
ロ ッ キ ー 山 紅 斑 熱	-	-	-	-
五類感染症				
ア メ ー バ 赤 痢	13	73	54	361
ウイルス性肝炎（A型・E型を除く）	5	37	22	155
カルバペネム耐性腸内細菌科細菌感染症	14	73	178	980
急性弛緩性麻痺（急性灰白髄炎を除く）	1	2	4	20
急 性 脳 炎	2	23	44	358
ク リ プ ト ス ポ リ ジ ウ ム 症	-	-	1	3
ク ロ イ ツ フ ェ ル ト ・ ヤ コ ブ 病	3	11	16	89
劇 症 型 溶 血 性 レ ン サ 球 菌 感 染 症	7	58	59	475
後 天 性 免 疫 不 全 症 候 群	38	214	114	620
ジ ア ル ジ ア 症	1	4	1	15
侵 襲 性 イ ン フ ル エ ン ザ 菌 感 染 症	1	19	11	184
侵 襲 性 髄 膜 炎 菌 感 染 症	-	1	-	11
侵 襲 性 肺 炎 球 菌 感 染 症	3	107	96	1,101
水 痘 （ 入 院 例 に 限 る ）	4	30	33	220
先 天 性 風 し ん 症 候 群	-	-	-	1
梅 毒	166	910	545	3,435
播 種 性 ク リ プ ト コ ッ ク ス 症	1	10	22	87
破 傷 風	-	4	9	61
バ ン コ マ イ シ ン 耐 性 黄 色 プ ト ウ 球 菌 感 染 症	-	-	-	-
バ ン コ マ イ シ ン 耐 性 腸 球 菌 感 染 症	-	6	9	76
百 日 咳	7	230	61	2,618
風 し ん	-	21	2	85
麻 し ん	-	2	-	12
薬 剤 耐 性 ア シ ネ ト バ ク タ ー 感 染 症	-	-	4	7

- 注 1. 医師から直接都内の保健所長に届け出された患者数です。
2. 医師から追加して届出があった場合、数値を遡及して修正することがあります。
3. 新型コロナウイルス感染症は令和2年2月1日（第5週）より指定感染症に指定されました。
4. 新型コロナウイルス感染症の届出患者数のうち、全国集計値については厚生労働省の新型コロナウイルス感染症等情報把握・管理システム(HER-SYS)による情報管理に一元化されたため、2020年第19～22週以降、本表には掲載していません。

資料：東京都感染症情報センター（東京都健康安全研究センター）

第8表 健康安全研究センター検査業務実績

(令和2年7月分)

種 類	検 査 数
総 数	39,043
微 生 物 検 査	15,339
食品・腸内細菌検査	2,132
病原細菌検査	1,845
ウイルス検査	11,362
食 品 化 学 検 査	7,501
食品成分検査	1,298
食品添加物検査	1,681
残留物質検査	4,522
薬 事 環 境 科 学 検 査	16,203
医薬品検査	2,481
環境衛生検査	7,419
水質検査	1,163
生体影響検査	5,140

注 平成24年4月分より、組織変更に伴い報告の項目を変更しました。

資料：健康安全研究センター

第9表 性感染症検査実績

(令和2年 7月分)

	梅毒血清反応検査				性器クラミジア検査				淋菌検査	
	検査数 (TPLA)	検査数 (RPR)	検査数 (TPHA・IC)	陽性数	検査数	陽性数 (核酸検査)	陽性数 (IgA)	陽性数 (IgG)	検査数 (核酸検査)	陽性数
総数	1,012	441	405	48	256	22	5	4	144	3
男	746	357	332	43	181	15	4	4	102	2
女	266	84	73	5	75	7	1	-	42	1

- 注1. 梅毒血清反応検査については、平成30年4月よりTPLA及びRPRについてそれぞれの検査法による検査数を記載。
 またTP抗原法による検査について、TPHA法ではなくIC法で行う自治体もあることから記載を追加。
2. クラミジア検査について、表頭に「性器」と記載を追加。
- 資料：感染症対策部防疫・情報管理課

第10表 大気汚染健康障害者医療費助成被認定者

(令和2年7月分)

疾病名	患者数	年齢階層別							
		0～19歳	20～39歳	40～59歳	60～74歳	75歳以上			
		0～17歳							
総数									
6月末	58,895	3,546	3,546	7,839	22,214	14,366	10,930		
新規認定 (更新認定)	32 (1,050)	32 (56)	32 (56)	- (105)	- (437)	- (270)	- (182)		
7月末	58,366	3,480	3,480	7,679	22,014	14,280	10,913		
慢性気管支炎									
6月末	1	1	1	-	-	-	-		
新規認定 (更新認定)	- (-)	- (-)	- (-)	- (-)	- (-)	- (-)	- (-)		
7月末	1	1	1	-	-	-	-		
気管支ぜん息									
6月末	58,894	3,545	3,545	7,839	22,214	14,366	10,930		
新規認定 (更新認定)	32 (1,050)	32 (56)	32 (56)	- (105)	- (437)	- (270)	- (182)		
7月末	58,365	3,479	3,479	7,679	22,014	14,280	10,913		
ぜん息性気管支炎									
6月末	-	-	-	-	-	-	-		
新規認定 (更新認定)	- (-)	- (-)	- (-)	- (-)	- (-)	- (-)	- (-)		
7月末	-	-	-	-	-	-	-		
肺気しゅ									
6月末	-	-	-	-	-	-	-		
新規認定 (更新認定)	- (-)	- (-)	- (-)	- (-)	- (-)	- (-)	- (-)		
7月末	-	-	-	-	-	-	-		

注1. 年齢階層は認定時の年齢。

2. 当月末の患者数は資格喪失等を含むため、前月末の患者数と新規認定者との合計とはならない。

3. 平成27年3月で18歳以上の新規認定の受付を終了した。

資料：健康安全部環境保健衛生課

第11表 食中毒発生状況

(令和2年 7月分)

	令和2年 1月	2月	3月	4月	5月	6月	7月	8月	9月	10月	11月	12月	令和2年 累計	2019年 同期累計
件数	11	19	11	3	5	6	10						65	74
患者数	66	251	64	5	75	9	22						492	439

注 食中毒発生件数、患者数は速報値を掲載しています。

このため、今後新たに患者が確認された場合などに変動することがあります。

資料：健康安全部食品監視課

第12表 健康安全研究センターによる監視指導状況

有害食品等の監視指導状況

監視指導状況

(令和2年 7月分)

収去検査	立入軒数	収去軒数	収去品目数	検査検体数	違反検体数
	2,547	81	437	5,497	1

表示検査	立入軒数	検査品目数	違反品目数
	2,547	43,028	138

理化学検査及び細菌検査

(令和2年 7月分)

区分 食品分類	理化学		細菌		総計	輸入食品 の再掲		収去検査 で発見さ れた違反 品目数
	検体数	輸入 (再掲)	検体数	輸入 (再掲)		検体数	品目数	
合計	4,204	1,666	1,293	267	5,497	1,933	125	1
魚介類	30	-	196	28	226	28	2	-
無加熱摂取冷凍食品	-	-	-	-	-	-	-	-
加熱後摂取凍結前未加熱冷凍食品	94	57	66	30	160	87	3	-
加熱後摂取凍結前加熱冷凍食品	55	-	30	-	85	-	-	-
生食用冷凍鮮魚介類	-	-	-	-	-	-	-	-
魚介加工品	19	8	39	13	58	21	1	-
肉・卵類及びその加工品	1,176	414	321	100	1,497	514	9	-
牛乳・加工乳・その他の乳	353	-	10	-	363	-	-	-
乳製品	187	6	22	-	209	6	2	-
乳類加工品	-	-	-	-	-	-	-	-
アイスクリーム類・氷菓	-	-	-	-	-	-	-	-
穀類及びその加工品	114	55	10	-	124	55	10	-
野菜類・果物及びその加工品	1,458	1,087	168	96	1,626	1,183	77	1
菓子類	244	18	146	-	390	18	6	-
清涼飲料水	118	-	18	-	136	-	-	-
酒	-	-	-	-	-	-	-	-
氷	-	-	-	-	-	-	-	-
調味料	100	-	42	-	142	-	-	-
そうざい類及びその半製品	59	-	49	-	108	-	-	-
その他の食品	187	14	176	-	363	14	8	-
化学的合成品及びその製剤	-	-	-	-	-	-	-	-
その他の添加物	-	-	-	-	-	-	-	-
器具及び容器包装	10	7	-	-	10	7	7	-
おもちゃ	-	-	-	-	-	-	-	-

資料：健康安全研究センター広域監視部

第13表 食肉衛生検査所とちく検査頭数

(令和2年 7月分)

区分	総数	牛	こ牛	馬	豚	めん羊	山羊
とちく検査頭数	25,818	8,044	2	-	17,771	-	1
処分頭数	18,373	5,852	2	-	12,519	-	-
禁止	-	-	-	-	-	-	-
全部廃棄	24	10	-	-	14	-	-
一部廃棄	18,349	5,842	2	-	12,505	-	-

資料：健康安全部食品監視課

第14表 市場衛生検査所業務

a. 監視指導等

(令和2年 7月分)

対象業態数	監視指導 件数	衛生教育		食中毒関連 調査件数	苦情処理 件数	表示違反 件数
		回数	人数			
2,164	14,404	11	377	1	112	8

b. 品目別の検査及び処理

(令和2年 7月分)

品目	検査検体数			検査項目	不利益 処分	措置
	総数	適	不適			
総数	384	382	2	7,305	-	42
魚介類	64	62	2	745	-	10
魚介類加工品	20	20	-	205	-	2
乳肉製品	-	-	-	-	-	-
青果物	41	41	-	3,413	-	1
その他	259	259	-	2,942	-	29

資料：健康安全部食品監視課

第15表 検案・解剖件数、死因別（監察医務院分）

a. 検案・解剖件数

（令和2年 7月分）

	総数	男	女	不詳
検案件数	964	631	333	-
解剖件数	157	110	47	-
（行政処置数）	-	-	-	-
（当院司法処置数）	-	-	-	-
当院以外の司法解剖	34	19	15	-

b. 検案・解剖件数、死因別

（令和2年 6月分）

死因	総数	男	女	不詳	死因	総数	男	女	不詳
総数	937	609	328	-	その他不詳の外因死	173	118	55	-
病死	574	350	224	-	自殺	114	80	34	-
感染症及び寄生虫症	4	3	1	-	中毒	8	7	1	-
結核	1	1	-	-	縊死	53	39	14	-
その他	3	2	1	-	溺死	4	2	2	-
新生物	21	12	9	-	飛び降り	43	27	16	-
内分泌・栄養・代謝・免疫疾患	29	22	7	-	鋭器	3	2	1	-
神経系・感覚器系の疾患	8	5	3	-	交通機関	3	3	-	-
循環器系の疾患	376	228	148	-	その他	-	-	-	-
心疾患	307	194	113	-	他殺	-	-	-	-
脳血管障害	39	21	18	-	その他及び不詳	59	38	21	-
その他の循環器系疾患	30	13	17	-	不詳の死	146	117	29	-
呼吸器系疾患	25	16	9	-					
消化器系疾患	63	46	17	-					
その他	48	18	30	-					
不慮の外因死	44	24	20	-					
交通事故	9	6	3	-					
転倒・転落	11	8	3	-					
溺水	7	1	6	-					
煙・火災・火焰による死	-	-	-	-					
窒息	13	6	7	-					
中毒	3	3	-	-					
その他	1	-	1	-					

検案数 937 解剖数 127（行政処置数 127 司法処置数 -）
 当院以外の司法解剖件数 39

資料：監察医務院

第16表 都立肢体不自由児施設及び重症心身障害児施設利用状況

(令和2年 7月分)

施設名	入院等					外来
	前月末 在籍数	入院等	退院等	月末在籍 数	当月患者 延数	当月患者 延数
肢体不自由児(者)施設	219	138	132	225	2,825	4,802
北療育医療センター	66	135	132	69	1,678	3,117
入院	16	117	114	19	851	・
入園	15	17	16	16	558	・
通園	35	1	2	34	269	・
城南分園	56	2	-	58	318	764
通園	33	2	-	35	150	・
通所	23	-	-	23	168	・
城北分園	56	-	-	56	556	921
通園	24	-	-	24	224	・
通所	32	-	-	32	332	・
府中療育センター	41	1	-	42	273	-
通園	41	1	-	42	273	・
重症心身障害児(者)施設	660	190	182	668	16,471	5,494
府中療育センター	267	70	70	267	7,850	1,115
入院	2	-	2	-	39	・
入所	237	70	68	239	7,513	・
通所	28	-	-	28	298	・
北療育医療センター	72	10	8	74	1,560	-
入所	37	10	8	39	1,207	・
通所	35	-	-	35	353	・
東大和療育センター	139	60	55	144	3,516	1,632
入院	-	4	1	3	37	・
入所	99	56	54	101	3,230	・
通所	40	-	-	40	249	・
よつぎ療育園	25	-	-	25	116	426
通所	25	-	-	25	116	・
東部療育センター	157	50	49	158	3,429	2,321
入院	1	-	-	1	31	・
入所	97	50	49	98	3,090	・
通所	59	-	-	59	308	・

- 注1. 平成18年4月分より、東部療育センター（平成17年12月開所）分を計上しています。
 2. 平成20年4月分より、北療育医療センター 重心施設 通所（平成20年4月開所）分を計上しています。
 3. 平成24年4月分より、肢体不自由児(者)施設は、旧肢体不自由児施設(18歳以上の利用者を含む)の利用状況について計上しています。
 4. 平成24年4月分より、重症心身障害児(者)施設は、旧重症心身障害児施設(18歳以上の利用者を含む)の利用状況について計上しています。

資料：障害者施策推進部施設サービス支援課

第17表 B型・C型ウイルス肝炎治療医療費助成対象者

B型・C型ウイルス肝炎インターフェロン治療医療費助成対象者（3-1）

（令和2年7月分）

疾病名	6月末		認 定		資 格 喪 失		7月末		
	一 般	老 人	一 般	老 人	一 般	老 人	一 般	老 人	合 計
総数	19	1	1	-	4	-	16	1	17
B型ウイルス肝炎	19	-	1	-	4	-	16	-	16
C型ウイルス肝炎	-	1	-	-	-	-	-	1	1

注 平成19年10月1日より助成開始

☆当月 17 人
 ☆前月 19 人
 ☆当月-前月 ▲ 2 人増

B型ウイルス肝炎核酸アナログ製剤治療医療費助成対象者（3-2）

（令和2年7月分）

疾病名	6月末		認 定		資 格 喪 失		7月末		
	一 般	老 人	一 般	老 人	一 般	老 人	一 般	老 人	合 計
総数	5,186	1,475	603	195	579	168	5,210	1,502	6,712

注 平成22年4月1日より助成開始

☆当月 6,712 人
 ☆前月 6,661 人
 ☆当月-前月 51 人増

B型・C型ウイルス肝炎インターフェロンフリー治療医療費助成対象者（3-3）

（令和2年7月分）

疾病名	6月末		認 定		資 格 喪 失		7月末		
	一 般	老 人	一 般	老 人	一 般	老 人	一 般	老 人	合 計
総数	205	158	69	47	90	63	184	142	326

注 平成26年9月2日より助成開始

☆当月 326 人
 ☆前月 363 人
 ☆当月-前月 ▲ 37 人増

肝がん・重度肝硬変治療研究促進事業対象者（3-4）

（令和2年7月分）

疾病名	6月末		認 定		資 格 喪 失		7月末		
	一 般	老 人	一 般	老 人	一 般	老 人	一 般	老 人	合 計
総数	5	7	3	1	2	1	6	7	13

注 平成30年12月1日より助成開始

☆当月 13 人
 ☆前月 12 人
 ☆当月-前月 1 人増

資料：保健政策部疾病対策課

第18表 栄養指導

(令和2年度 第1四半期分)

	個別指導延人員				集団指導延人員			飲食店・ 関係業者
	総数	再 掲			総数	再 掲		
		病態別	訪 問	精 神		病態別	精 神	
総数 (下段は回数)	12,355	1,128	81	137	2,581	62	4	276
					234	8	1	
妊産婦	1,723	20	2	…	208	-	…	…
乳幼児	9,371	483	31	…	2,232	15	…	…
20歳未満 (乳幼児を除く)	10	4	-	…	-	-	…	…
20歳以上 (妊産婦を除く)	1,251	621	48	…	141	47	…	…

注. 市町村実施分を含みます。
資料：保健政策部健康推進課

第19表 地区組織指導等

(令和2年度 第1四半期分)

	指導者育成指導	栄養関連 地区組織指導	栄養展・健康展	他関係機関との 連絡調整
実施回数	32	10	4	687
延べ人員	264	71	295	1,111

資料：保健政策部健康推進課

第20表 給食施設栄養指導等

(令和2年度 第1四半期分)

種 別	総 数	特定給食施設				その他の給食施設	
		1回100食以上又は 1日250食以上		1回300食以上又は 1日750食以上		1回100食未満又は 1日250食未満	
		栄 養 士 い る	栄 養 士 い な い	栄 養 士 い る	栄 養 士 い な い	栄 養 士 い る	栄 養 士 い な い
個別指導延べ施設数	5,987	2,201	515	603	147	1,801	720
集団指導	回 数	9	…	…	…	…	…
	延施設数	117	38	-	13	-	55

資料：保健政策部健康推進課

第21表 特定給食施設に対する指導・監督

(令和2年度 第1四半期分)

	指定施設							
	立入検査 件数	指導・助言件数			勧告件数		命令件数	
		管理 栄養士 配置	栄養管理	(再掲) 肥満及び痩せ に関する 栄養管理	管理 栄養士 配置	栄養管理	管理 栄養士 配置	栄養管理
総件数	-	24	318	3	-	-	-	-

(つづき)

指定施設		指定施設以外の特定給食施設					
罰則処分件数		立入検査 件数	指導・助 言 件数	(再掲) 肥満及び痩せ に関する 栄養管理	勧告 件数	命令 件数	罰則処分 件数
管理 栄養士 配置	栄養管理						
-	-	-	3,112	31	-	-	-

資料：保健政策部健康推進課

第22表 結核医療費公費負担（一般医療）
 （令和2年度 第1四半期分）

区 分	計
申 請	834
合 格	823
承 認	823

- 注1. 合格とは感染症の診査に関する協議会において、
 医療費公費負担（助成）が適正であると認められた者。
2. 承認とは合格した者のうち当該医療に対する費用を負担すると決定された者。
- 資料：感染症対策部防疫・情報管理課

第23表 結核医療費公費負担（入院医療）
（令和2年度 第1四半期分）

四半期区分	総数
前四半期末現在	106
本四半期中の承認数	154
本四半期中の解除数	143
本四半期末現在	117

資料：感染症対策部防疫・情報管理課

第24表 結核健康診断

(令和2年度第1四半期分)

種 別	定期 (ただし一般住民)		法第17条		管理検診	
	65歳以上の者	その他	患者家族健診	接触者健診		
X 線 撮 影 者 数	94,239	739	254	1,180	537	
か く た ん 検 査 者 数	87	42	-	4	2	
そ の 他 の 検 査 者 数	-	617	285	1,897	34	
(再掲) Q F T 検 査	-	-	203	1,276	29	
(再掲) T - S P O T 検 査	-	-	65	397	-	
被 発 見 者 数	結 核 患 者	-	-	1	3	-
	潜在性結核感染症の者	-	-	12	33	-
	結核発病のおそれがあると診断された者	-	1	15	36	48

- 注1. 結核予防法の廃止及び感染症法への統合に伴い、平成19年度から報告の項目を変更した。
 2. 平成21年度から、その他の検査者数及びQ F T検査者数(再掲)を追加した。
 3. 平成25年度から、T - S P O T検査者数(再掲)及び潜在性結核感染症患者数を追加した。
 4. 平成26年度から、B C G接種者数及び乳幼児を削除した。

資料：感染症対策部防疫・情報管理課

第25表 食品衛生・環境衛生資格者養成施設数

(令和2年度 第1四半期分)

業種	前期末数	指定	取消 (廃止)	今期末数	計画承認・変更承認・受理
総数	117	-	-	117	54
食品衛生管理者及び 食品衛生監視員	38	-	-	38	9
食鳥処理衛生管理者	-	-	-	-	-
理容師	7	-	-	7	6
美容師	33	-	-	33	32
調理師	29	-	-	29	-
製菓衛生師	10	-	-	10	7

資料：健康安全部健康安全課

第26表 建築物登録営業所及び監視指導数

(令和2年度第1四半期分)

業種	前期末数	登録	廃止	今期末数	実査 監視指導数
総数	2,284	15 (29)	12	2,287	72
建築物清掃業	419	2 (4)	1	420	11
建築物空気環境測定業	152	1 (3)	2	151	5
建築物空気調和用ダクト清掃業	24	- (1)	-	24	2
建築物飲料水水質検査業	40	- (-)	-	40	1
建築物飲料水貯水槽清掃業	828	8 (8)	3	833	25
建築物排水管清掃業	177	1 (6)	1	177	10
建築物ねずみ昆虫等防除業	295	1 (4)	1	295	8
建築物環境衛生総合管理業	349	2 (3)	4	347	10

注1. ()内は再登録件数

2. 廃止には期限切れも含みます。

資料：健康安全部環境保健衛生課

第27表 環境衛生施設数及び監視指導数

(令和2年度 第1四半期分)

業 種	前 期 末 数	許 可	廃 止	今 期 末 数	監 指 導 数	視 数
総 数	236,832	1,240	1,373	236,699	4,061	
理 容 所	7,929	94	116	7,907	313	
美 容 所	24,088	600	455	24,233	1,156	
ク リ ー ニ ン グ 所	9,685	68	79	9,674	202	
コ イ ン ラ ン ド リ ー	3,124	89	23	3,190	218	
公 衆 浴 場	1,953	13	24	1,942	484	
普 通	522	3	11	514	206	
そ の 他	1,431	10	13	1,428	278	
コ イ ン シ ャ ワ ー	77	-	-	77	-	
旅 館 等	4,707	193	81	4,819	567	
旅 館 ・ ホ テ ル	3,308	169	43	3,434	442	
簡 易 宿 所	1,388	24	38	1,374	125	
下 宿 場	11	-	-	11	-	
興 行 場	961	17	10	968	59	
常 設	941	14	5	950	55	
仮 設	20	3	5	18	4	
プ ー ル	2,799	15	10	2,804	176	
許 可	791	6	3	794	95	
届 出	2,008	9	7	2,010	81	
水 道 施 設	24,730	53	128	24,655	237	
上 水 道	6	-	-	6	-	
簡 易 水 道	8	-	-	8	-	
専 用 水 道	407	1	1	407	32	
簡 易 専 用 水 道	24,309	52	127	24,234	205	
小 規 模 貯 水 槽 水 道 等	138,182	50	422	137,810	460	
胞 衣 産 汚 物 取 扱 所	5	-	-	5	-	
温 泉 利 用 施 設	240	3	1	242	31	
墓 地 等	10,043	-	6	10,037	41	
墓 地	9,579	-	6	9,573	30	
納 骨 堂	436	-	-	436	8	
火 葬 場	28	-	-	28	3	
特 定 建 築 物	8,309	45	18	8,336	117	

注 平成30年度7月分から、旅館業法改正に伴い業種区分（旅館等）を変更。

資料：健康安全部環境保健衛生課

第28表 食品衛生施設数及び監視指導数（2－1）

（令和2年度第1四半期分）

業種	前期末数	許可	廃止	今期末数	監視指導数
総数	500,783	11,326	9,141	502,968	116,123
食品衛生法第52条に規定する営業	297,467	9,580	7,650	299,397	68,540
飲食店営業	192,997	5,279	5,394	192,882	24,527
喫茶店営業	18,927	283	523	18,687	1,554
菓子製造業	21,864	934	450	22,348	3,448
あん類製造業	50	3	1	52	18
アイスクリーム類製造業	2,420	101	95	2,426	306
乳処理業	8	-	-	8	8
乳製品製造業	182	6	5	183	29
乳類販売業	25,359	389	539	25,209	3,276
食肉処理業	813	15	10	818	1,945
食肉販売業	14,858	1,127	272	15,713	4,615
食肉製品製造業	232	4	4	232	23
魚介類販売業	15,041	473	277	15,237	25,429
魚介類競り売り業	35	-	-	35	1,170
魚肉練り製品製造業	131	-	2	129	31
食品の冷凍又は冷蔵業	491	52	5	538	278
清涼飲料水製造業	85	2	3	84	17
乳酸菌飲料製造業	8	-	1	7	5
氷雪製造業	133	-	-	133	70
氷雪販売業	158	-	4	154	126
食用油脂製造業	55	2	-	57	9
マーガリン又はショートニング製造業	3	-	-	3	-
みそ製造業	44	-	-	44	3
しょうゆ製造業	9	-	-	9	1
ソース類製造業	87	12	-	99	19
酒類製造業	96	7	-	103	17
豆腐製造業	459	2	7	454	192

資料：健康安全部食品監視課

第28表 食品衛生施設数及び監視指導数（2-2）

（令和2年度第1四半期分）

業種	前期末数	許可	廃止	今期末数	監視指導数
納豆製造業	10	-	-	10	1
麺類製造業	632	69	15	686	139
そうざい製造業	2,089	819	42	2,866	1,268
かん詰又はびん詰食品製造業	60	1	-	61	3
添加物製造業	131	-	1	130	13
食品製造業等取締条例に規定する営業	41,942	1,326	798	42,470	12,524
弁当等人力販売業	488	44	2	530	206
行商	73	6	-	79	5
製造業	2,065	201	31	2,235	776
食料品等販売業	29,714	800	648	29,866	10,785
卵選別包装業	145	-	-	145	46
給食施設	9,457	275	117	9,615	706
食品衛生法施行細則第16条に規定する届出業種等	150,988	259	443	150,804	32,753
食品製造業	5,638	14	28	5,624	314
食品販売業	128,796	188	385	128,599	29,453
食器具容器包装及びおもちゃの製造販売業	8,390	38	16	8,412	1,888
添加物の製造販売業	8,000	19	14	8,005	1,098
乳さく取業	164	-	-	164	-
食品衛生法施行細則第17条に規定する生食用食肉取扱施設（再掲）	272	8	3	277	24
東京都ふぐの取扱い規制条例に規定する営業	10,386	161	250	10,297	2,306
ふぐ取扱所	3,202	41	90	3,153	826
ふぐ加工製品取扱施設	7,184	120	160	7,144	1,480

注1. 食品衛生法施行細則第17条に規定する生食用食肉取扱施設は、平成24年11月1日から対象となった。

2. 東京都ふぐの取扱い規制条例に規定するふぐ加工製品取扱施設は、平成24年10月1日から対象となった。これ以前に施設数に含まれていたふぐ加工製品販売所は、条例改正により報告の対象外となった。

資料：健康安全部食品監視課

第29表 食品等の収去試験（都・区・八王子市及び町田市保健所収去分）

（令和2年度 第1四半期分）

種 別	検査品目数			適 法	違 反	違 反 率
	合 計	細菌検査	化学検査			
総 数	7,781	2,357	5,424	7,781	-	-
魚 介 類	396	371	25	396	-	-
魚 介 類 加 工 品	115	49	66	115	-	-
冷 凍 食 品	337	24	313	337	-	-
肉・卵類及びその加工品	2,200	532	1,668	2,200	-	-
牛乳・加工乳・その他の乳	65	8	57	65	-	-
乳 製 品	93	6	87	93	-	-
乳 類 加 工 品	-	-	-	-	-	-
アイスクリーム類氷菓	-	-	-	-	-	-
穀類及びその加工品	210	7	203	210	-	-
野菜類、果物及びその加工品	2,053	191	1,862	2,053	-	-
菓 子 類	238	70	168	238	-	-
清 涼 飲 料	102	6	96	102	-	-
酒 清 飲 料	1	-	1	1	-	-
氷	-	-	-	-	-	-
水	61	61	-	61	-	-
かん詰・びん詰食品	128	-	128	128	-	-
その他の食品	1,510	1,032	478	1,510	-	-
添 加 物						
化学的合成品及びその製剤	6	-	6	6	-	-
その他の添加物	-	-	-	-	-	-
器具及び容器包装	266	-	266	266	-	-
お も ち や	-	-	-	-	-	-

資料：健康安全部食品監視課

第30表 化製場等施設数及び監視指導数

(令和2年度 第1四半期分)

種 別	総 数	死亡獣畜 取扱場	化 製 場	第 8 条 準用業態	畜 舎	動物質原 料運搬業	運搬容器 検査証 交付数
施 設 数	497	15	74	14	363	31	(247)
監 視 指 導 数	310	6	3	214	10	77	(151)

注. () の運搬容器検査証交付数は、総数に含まない。

資料：健康安全部食品監視課・健康安全部環境保健衛生課

第31表 動物管理・狂犬病予防

(令和2年度 第1四半期分)

犬の登録頭数 (令和2年 6月末現在)	注射済票交付数	犬の捕獲 又は収容	犬・猫の 引き取り	負傷動物 の収容	返還数 (現地返還再掲)
512,825	225,048	6	123	65	25 (6)

(令和2年度 第1四半期分)

苦情処理件数 (注1)	動物による 事故届出件数	動物による 事故被害者数	注意指導等 (注2)
2,284	121	122	24

(令和2年度 第1四半期分)

第一種動物取扱業 登録事業所数 (2年6月末現在)	第一種動物取扱業 登録延種別数 (2年6月末現在)	第二種動物取扱業 届出事業所数 (2年6月末現在)	第二種動物取扱業 届出延種別数 (2年6月末現在)	特定動物飼育 許可軒数 (2年6月末現在)
5,231	7,152	119	155	138

(令和2年度 第1四半期分)

動物教室		講習会 (注3)		譲渡頭数	
実施回数	参加人数	実施回数	参加人数	犬	猫
-	-	27	43	18	72

注1. 動物取扱業、特定動物含む

2. 動物取扱業分除く

3. 譲渡前講習、譲渡講習、返還講習等

資料：健康安全部環境保健衛生課

第32表 食鳥処理場等施設数及び監視指導数

(令和2年度 第1四半期分)

種 別	食鳥処理場			届出食肉販売業者	
	施設数		監視指導数	施設数	監視指導数
	認定小規模	一般			
総 数	261	-	121	39	15
特 別 区	238	-	86	34	5
八 王 子 市	3	-	2	-	-
町 田 市	-	-	-	-	-
都(多摩、島しょ)	20	-	33	5	10

注 多摩(八王子市及び町田市を除く)

資料：健康安全部食品監視課

第33表 検案・解剖件数、死因別（多摩・島しょ地域分）

令和2年度 第1四半期分)

死因		総数	男	女	不詳	死因		総数	男	女	不詳
総	数	1,411	862	546	3	3. 自	殺	143	94	49	-
1. 病	死	984	576	408	-	中	毒	9	5	4	-
感染症及び寄生虫症		5	1	4	-	縊	死	93	62	31	-
結核		1	1	-	-	溺	死	2	1	1	-
その他		4	-	4	-	銃	器	-	-	-	-
(ウイルス性肝炎をふくむ)						焼身・熱	傷	-	-	-	-
新	生	53	38	15	-	鋭	器	9	6	3	-
内分泌・栄養及び		16	9	7	-	飛び降り		16	10	6	-
代謝疾患						交通機	関	12	8	4	-
糖	尿	16	9	7	-	その他		2	2	-	-
その他		-	-	-	-	4. 他	殺	1	-	1	-
神経系の疾患		9	4	5	-	殴	打	-	-	-	-
循環器系の疾患		697	394	303	-	絞死・扼	死	-	-	-	-
心	疾	524	298	226	-	鋭	器	-	-	-	-
脳血管障	害	105	62	43	-	鈍	器	-	-	-	-
その他の循環器系		68	34	34	-	その他		1	-	1	-
疾患						5. その他及び不詳の		6	5	1	-
呼吸器系の疾患		52	34	18	-	外因死					
消化器系の疾患		53	41	12	-	中	毒	-	-	-	-
その他		99	55	44	-	溺	死	-	-	-	-
2. 不慮の事故又は災害		92	52	40	-	交通事	故	-	-	-	-
交	通	7	5	2	-	その他		6	5	1	-
転	倒	29	20	9	-	6. 不詳の死		185	135	47	3
溺	死	17	8	9	-	人骨・人体部分		-	-	-	-
煙、火災及び火焰によ		3	-	3	-	不	詳	185	135	47	3
る障害						その他		-	-	-	-
窒	息	30	15	15	-						
中	毒	1	1	-	-						
凍	死	-	-	-	-						
熱	傷	-	-	-	-						
感	電	-	-	-	-						
その他		5	3	2	-						

検案件数 1,411	{	多摩	1,406	解剖件数 281	{	行政	170	{	男	70
		島しょ	5			司法等	111		女	41
		その他	-						不詳	-

資料：医療政策部医療安全課

第34表 薬事及び毒物劇物監視成績

(令和2年度 第1四半期分)

業 種			施設数	監視指導件数	違反発見件数
総		数	94,368 (69,026)	5,517 (3,687)	222 (161)
医	薬	品	13,100 (8,432)	978 (668)	89 (61)
	薬	局	6,817 (5,333)	662 (518)	55 (43)
	製	業	576 (334)	30 (7)	1 (1)
		造	178 …	21 (-)	- (-)
	専	業	398 (334)	9 (7)	1 (1)
	薬	局	735 (334)	9 (7)	6 (1)
	製	業	152 …	- …	2 …
	造	種	185 …	- …	3 …
	販	種	398 (334)	9 (7)	1 (1)
	売	種	2,852 (2,314)	112 (82)	18 (16)
	店	業	1,826 (112)	101 (1)	6 (-)
	舗	業	3 (3)	- (-)	- (-)
	卸	業	270 …	6 (-)	- (-)
	売	業	21 (2)	- (-)	- (-)
	薬	業	… …	- (-)	- (-)
	種	所	… …	- (-)	- (-)
	商	設	… …	58 (53)	3 (-)
	販		… …	… …	… …
	売		… …	… …	… …
	業		… …	… …	… …
	務		… …	… …	… …
	上		… …	… …	… …
	取		… …	… …	… …
	扱		… …	… …	… …
	う		… …	… …	… …
	施		… …	… …	… …
	設		… …	… …	… …
医	薬	品	624 …	862 (584)	1 (-)
	部	業	148 …	1 (-)	- (-)
	外	業	476 …	3 (-)	1 (-)
	製	業	… …	839 (565)	- (-)
	造	業	… …	19 (19)	- (-)
	製	業	… …	… …	… …
	造	業	… …	… …	… …
	販	業	… …	… …	… …
	売	業	… …	… …	… …
	業	業	… …	… …	… …
	務	業	… …	… …	… …
	上	業	… …	… …	… …
	取	業	… …	… …	… …
	扱	業	… …	… …	… …
	う	業	… …	… …	… …
	施	業	… …	… …	… …
	設	業	… …	… …	… …
化	粧	品	2,135 …	874 (578)	9 (-)
	製	業	688 …	7 …	- …
	造	業	1,447 …	15 …	9 …
	製	業	… …	833 (559)	- (-)
	造	業	… …	19 (19)	- (-)
	販	業	… …	… …	… …
	売	業	… …	… …	… …
	業	業	… …	… …	… …
	務	業	… …	… …	… …
	上	業	… …	… …	… …
	取	業	… …	… …	… …
	扱	業	… …	… …	… …
	う	業	… …	… …	… …
	施	業	… …	… …	… …
	設	業	… …	… …	… …
医	療	器	70,436 (54,592)	2,288 (1,535)	82 (73)
	機	業	1,016 …	65 (-)	- (-)
	製	業	873 …	59 (-)	- (-)
	造	業	1,117 …	179 (-)	6 (-)
	第	業	410 …	102 (-)	6 (-)
	1	種	389 …	52 (-)	- (-)
	第	種	318 …	25 (-)	- (-)
	2	種	47,203 (37,804)	1,015 (780)	41 (39)
	第	種	9,527 (8,135)	518 (448)	36 (34)
	3	種	37,676 (29,669)	497 (332)	5 (5)
	販	業	… …	- (-)	- (-)
	売	業	20,227 (16,788)	951 (736)	35 (34)
	業	業	7,025 (6,120)	361 (309)	30 (29)
	高	業	13,202 (10,668)	590 (427)	5 (5)
	度	業	… …	- (-)	- (-)
	管	業	… …	- (-)	- (-)
	理	業	… …	- (-)	- (-)
	医	業	… …	- (-)	- (-)
	療	業	… …	- (-)	- (-)
	機	業	… …	- (-)	- (-)
	器	業	… …	- (-)	- (-)
	業	業	… …	- (-)	- (-)
	務	業	… …	- (-)	- (-)
	上	業	… …	- (-)	- (-)
	取	業	… …	- (-)	- (-)
	扱	業	… …	- (-)	- (-)
	う	業	… …	- (-)	- (-)
	施	業	… …	- (-)	- (-)
	設	業	… …	- (-)	- (-)

業 種	施 設 数	監視指導件数	違反発見件数
体外診断用医薬品	123 …	53 (38)	- (-)
製造業	40 …	4 …	- …
製造販売業	83 …	11 …	- …
業務上取扱う施設	… …	38 (38)	- (-)
再生医療等製品	90 …	14 (13)	- (-)
製造業	… …	- (-)	- (-)
製造販売業	8 …	- (-)	- (-)
販売業	82 …	1 (-)	- (-)
業務上取扱う施設	… …	13 (13)	- (-)
指定薬物を取り扱う施設	… …	1 (-)	1 (-)
供 血 採 血	18 …	- (-)	- (-)
採 血 業	18 …	- (-)	- (-)
毒 物 ・ 劇 物	7,842 (6,002)	447 (271)	40 (27)
製 造 業	150 …	11 (-)	1 (-)
輸 入 業	886 …	70 (-)	11 (-)
特定毒物研究者・使用者	116 …	1 (-)	- (-)
販 売 業	6,417 (5,752)	321 (239)	26 (25)
業務上取扱者	273 (250)	44 (32)	2 (2)
電気めっき業	251 (231)	27 (25)	2 (2)
金属熱処理業	4 (2)	- (-)	- (-)
運 送 業	18 (17)	- (-)	- (-)
しろあり防除業	- (-)	- (-)	- (-)
非届出業務上取扱者	… …	17 (7)	- (-)

注1. 施設数は各四半期末現在数。

2. () は特別区所管分及び保健所設置市(八王子市・町田市)所管分を再掲。

3. 平成15年7月30日付法改正に伴い、「供血あっせん業」を削除。

4. 平成26年11月25日付法改正に伴い、「体外診断用医薬品」及び「再生医療等製品」を追加。
「医療機器賃貸業」を「医療機器貸与業」に名称変更。

資料：健康安全部薬務課

第35表 特定建築物等の監視指導状況

a. 監視指導状況 (令和2年度 第1四半期分)

総 数	内 訳				行政処分
	精密検査	一般検査	その他の検査等	建築確認申請時指導	
117	-	9	80	28	-

b. 特定建築物立入検査における空気環境等調査結果

測定項目	温度	湿度	気流	二酸化炭素	一酸化炭素	浮遊粉じん	残留塩素
不適合数/調査件数	0/7	2/7	0/0	0/7	0/7	0/0	0/7

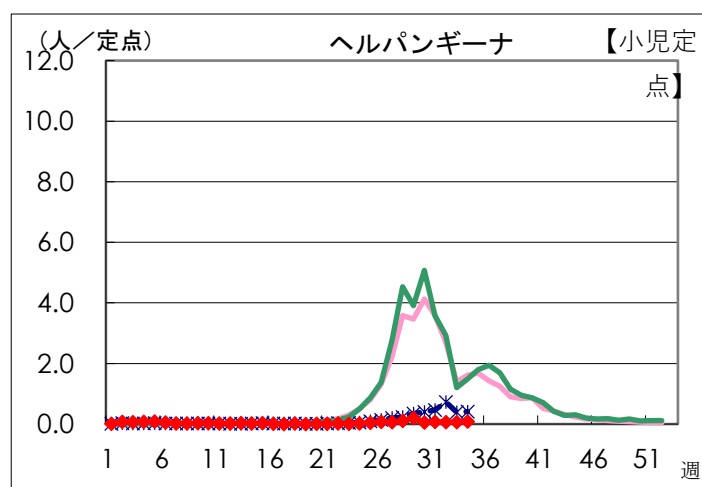
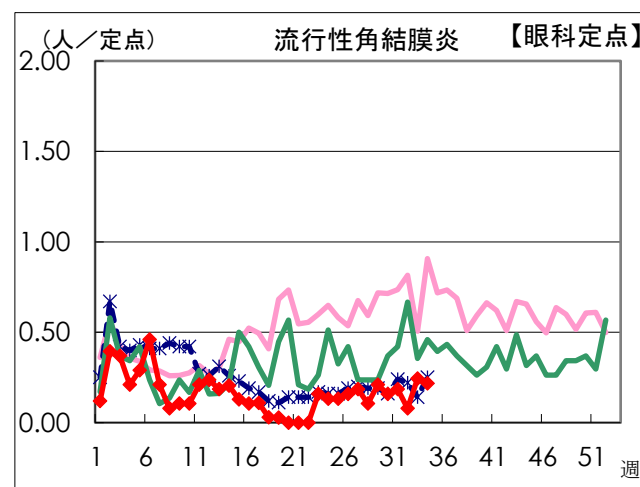
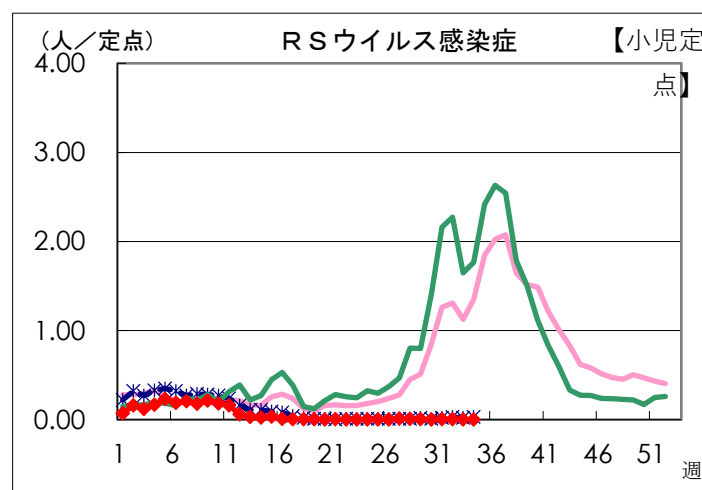
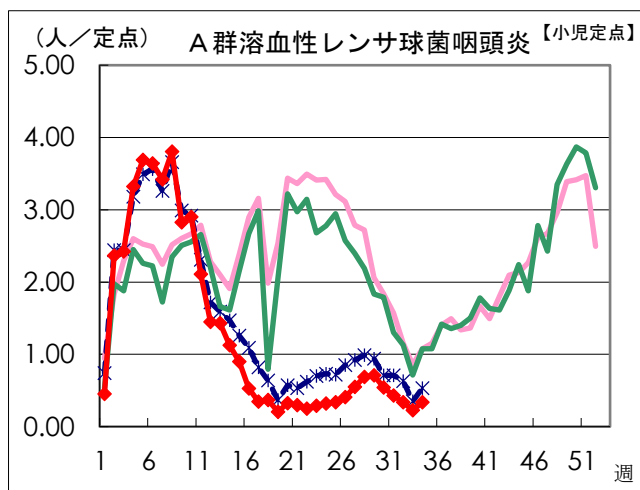
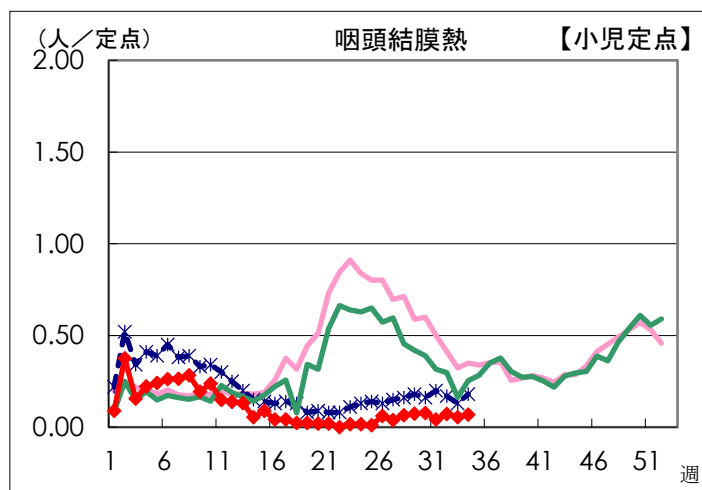
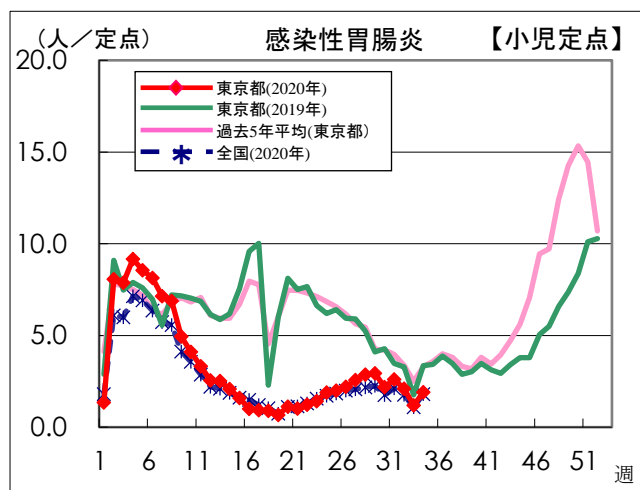
注. 平成22年度より、東京都総数を計上することに伴い項目を修正。

資料：健康安全部環境保健衛生課

感染症発生動向調査

週別定点あたり患者報告数推移

- 定点数：小児科医療機関 264 定点、眼科医療機関 39 定点
(インフルエンザは「小児科」と「内科」の医療機関 419 定点)
- 期 間：2020年第34週現在



資料：東京都健康安全研究センター（感染症情報センター）