

月報

2021. 1

福祉行政・衛生行政統計

目

次

- 福祉行政統計編..... 1
 - 衛生行政統計編..... 21
-



東京都福祉保健局

表章記号の規約

計数のない場合	—
計数不明又は計数を表章することが不適当な場合	…
統計項目のありえない場合	・
比率を微小（0.05未満）の場合	0.0
減少をあらわす場合	▲又は△

注 本書に掲載の数値は速報値のため、今後公表される数値と相違する場合があります。
また、数値は四捨五入のため、総数と内訳の合計が一致しない場合があります。

福祉行政統計

1	地域別指標	2
2	生活保護	
(1)	保護の対象	4
(2)	保護費	5
(3)	保護施設	5
3	低所得者福祉	
(1)	生活福祉資金	6
(2)	城北労働・福祉センター	6
4	高齢者福祉	
(1)	高齢者福祉相談	7
(2)	高齢者福祉施設	7
(3)	高齢者医療	7
(4)	介護保険	7
5	児童福祉	
(1)	児童相談	10
(2)	児童福祉施設	11
(3)	里親及び小規模住居型児童養育事業（ファミリーホーム）	11
6	ひとり親福祉	
(1)	ひとり親相談	12
(2)	母子生活支援施設	12
(3)	母子福祉資金・父子福祉資金	12
(4)	児童扶養手当	13
7	女性福祉	
(1)	女性相談	14
(2)	婦人保護施設	15
8	障害者福祉	
(1)	障害者の手帳	16
(2)	障害者の相談・援護	16
(3)	障害者医療	17
(4)	障害者（児）の施設	18
(5)	特別児童扶養手当・特別障害者手当・障害児福祉手当等	20
(6)	心身障害者扶養年金	20

衛生行政統計

1	東京都保健医療情報センター運営状況	23
2	小児慢性特定疾病等医療券交付	24
3	自立支援医療費（精神通院）	25
4	精神保健福祉センター実績	26
5	難病医療費等助成対象者	28
6	エイズ相談件数・HIV検査者数	35
7	感染症発生動向調査全数把握対象疾患届出患者数	36
8	健康安全研究センター検査業務実績	38
9	性感染症検査実績	39
10	大気汚染健康障害者医療費助成被認定者	40
11	食中毒発生状況	41
12	健康安全研究センターによる監視指導状況	42
13	食肉衛生検査所とちく検査頭数	43
14	市場衛生検査所業務	44
15	検案・解剖件数、死因別（監察医務院分）	45
16	都立肢体不自由児施設及び重症心身障害児施設利用状況	46
17	B型・C型ウイルス肝炎治療医療費助成対象者	47
	感染症発生動向調査	68

令和2年度第3四半期分

18	栄養指導	48
19	地区組織指導等	49
20	給食施設栄養指導等	50
21	特定給食施設に対する指導・監督	51
22	結核医療費公費負担（一般医療）	52
23	結核医療費公費負担（入院医療）	53
24	結核健康診断	54
25	食品衛生・環境衛生資格者養成施設数	55
26	建築物登録営業所及び監視指導数	56
27	環境衛生施設数及び監視指導数	57
28	食品衛生施設数及び監視指導数	58
29	食品等の収去試験（都・区・八王子及び町田市保健所収去分）	60
30	化製場等施設数及び監視指導数	61
31	動物管理・狂犬病予防	62
32	食鳥処理場等施設数及び監視指導数	63
33	検案・解剖件数、死因数（多摩・島しょ地域分）	64
34	薬事及び毒物劇物監視成績	65
35	特定建築物等の監視指導状況	67

福祉行政統計 編

1 地域別指標 その1

	(a) 都の人口(初日)		(b) 生活保護(月中)				(c) 保育所 在籍者数 (初日)	私的 契約 ・再掲	
	世帯	人員 (A)	世帯	人員 (B)	保護率% (B)/(A)	前年同月 保護率%			
総数	7,163,325	13,960,236	231,658	282,256	20.2	20.4	286,941	13	総
区部計	5,153,332	9,655,266	172,713	207,505	21.5	21.7	201,308	-	区
千代田区	38,205	67,165	573	612	9.1	9.5	1,653	-	千
中央区	93,601	170,016	1,038	1,164	6.8	6.8	5,000	-	中
港区	138,003	258,415	1,754	2,026	7.8	7.7	5,624	-	港
新宿区	215,724	346,467	8,824	9,968	28.8	28.8	6,488	-	新
文京区	129,848	236,296	1,915	2,118	9.0	9.2	5,603	-	文
台東区	123,813	210,460	7,532	8,086	38.4	39.4	3,331	-	台
墨田区	145,040	270,978	6,352	7,661	28.3	28.9	6,263	-	墨
江東区	264,909	523,678	7,681	9,425	18.0	18.4	13,515	-	江
品川区	231,858	416,492	4,547	5,215	12.5	13.0	10,641	-	品
目黒区	153,178	287,538	2,427	2,755	9.6	9.6	5,793	-	目
大田区	395,306	738,754	13,298	15,874	21.5	21.9	14,192	-	大
世田谷区	493,140	941,985	8,836	10,213	10.8	11.0	17,306	-	世
渋谷区	143,056	235,496	2,679	2,944	12.5	12.8	5,115	-	世
中野区	209,100	341,694	6,877	7,669	22.4	22.2	6,017	-	中
杉並区	328,425	584,856	6,458	7,252	12.4	12.5	12,109	-	杉
豊島区	183,848	298,239	6,037	6,615	22.2	22.3	6,134	-	豊
北区	191,464	353,675	7,655	9,019	25.5	25.8	8,390	-	北
荒川区	109,812	218,164	5,167	6,063	27.8	28.1	5,550	-	荒
板橋区	315,948	582,558	14,380	18,105	31.1	31.1	11,733	-	板
練馬区	363,448	743,316	13,360	16,777	22.6	22.7	15,132	-	練
足立区	338,812	683,069	18,998	24,281	35.5	35.8	12,460	-	足
葛飾区	218,708	454,114	10,690	13,411	29.5	29.9	10,604	-	葛
江戸川区	328,086	691,841	15,635	20,252	29.3	29.3	12,655	-	江
市部計	1,974,819	4,224,446	57,796	73,269	17.3	17.5	83,581	-	市
八王子市	266,762	576,560	7,510	9,434	16.4	16.2	10,492	-	市
立川市	89,844	181,309	3,886	4,902	27.0	27.5	3,827	-	立
武蔵野市	77,165	149,122	1,673	1,896	12.7	12.8	2,640	-	武
三鷹市	95,258	194,183	2,542	3,036	15.6	16.1	3,878	-	三
青梅市	56,468	132,686	2,189	2,934	22.1	22.0	3,035	-	青
府中市	124,900	263,430	4,120	5,270	20.0	20.0	5,438	-	府
昭島市	50,782	112,210	1,739	2,168	19.3	19.5	2,722	-	昭
調布市	118,928	240,585	2,644	3,163	13.1	12.9	5,793	-	調
町田市	196,950	434,501	5,809	7,725	17.8	17.9	6,773	-	町
小金井市	63,797	127,373	1,601	1,783	14.0	14.1	2,625	-	小
小平市	88,692	197,109	2,365	3,007	15.3	16.2	3,675	-	小
日野市	90,513	190,687	2,179	2,767	14.5	14.3	3,932	-	日
東村山市	68,126	150,737	2,485	3,165	21.0	21.8	2,432	-	日
国分寺市	63,896	129,690	989	1,188	9.2	9.2	2,961	-	東
国立市	36,440	75,258	927	1,156	15.4	15.3	1,564	-	分
福生市	27,895	56,850	919	1,126	19.8	19.3	1,327	-	国
狛江市	42,400	83,837	1,023	1,176	14.0	14.1	1,871	-	福
東大和市	37,203	84,263	1,365	1,855	22.0	22.7	1,897	-	狛
清瀬市	34,189	75,437	1,636	2,160	28.6	28.7	1,326	-	和
東久留米市	52,449	116,537	1,699	2,215	19.0	19.3	2,212	-	清
武蔵村山市	29,924	71,185	1,212	1,671	23.5	24.1	1,919	-	久
多摩市	69,417	147,446	1,917	2,504	17.0	16.6	2,448	-	村
稲城市	40,043	92,572	883	1,136	12.3	12.0	2,054	-	多
羽村市	23,858	54,080	655	856	15.8	15.4	1,173	-	稲
あきる野市	32,380	79,609	694	953	12.0	12.2	1,771	-	城
西東京市	96,540	207,190	3,135	4,023	19.4	19.5	3,796	-	羽
郡部計	22,278	55,951	716	990	17.7	17.6	1,367	-	あ
瑞穂町	13,599	32,138	555	796	24.8	23.9	667	-	西
日の出町	5,885	17,033	77	97	5.7	6.7	538	-	瑞
檜原村	820	1,964	20	20	10.2	10.1	45	-	日
奥多摩町	1,974	4,816	63	76	15.8	15.6	117	-	出
その他			1	1					町
島部計	12,896	24,573	433	492	20.0	19.9	685	13	村
大島	5,980	11,820	168	193	16.3	16.0	331	-	奥
大島町	3,690	7,111	138	160	22.5	22.2	198	-	多
利島村	201	332	-	-	0.0	0.0	13	-	摩
新島村	1,264	2,539	17	20	7.9	7.7	58	-	町
神津島村	825	1,838	13	13	7.1	6.4	62	-	村
三宅	1,518	2,554	54	67	26.2	26.9	65	-	移
三宅村	1,326	2,228	54	67	30.1	30.8	65	-	島
御蔵島村	192	326	-	-	0.0	0.0	-	-	支
八丈	3,848	7,167	192	212	29.6	29.7	231	-	大
八丈町	3,724	6,994	192	212	30.3	30.4	231	-	利
青ヶ島村	124	173	-	-	0.0	0.0	-	-	新
小笠原	1,550	3,032	19	20	6.6	5.9	58	13	島
小笠原村	1,550	3,032	19	20	6.6	5.9	58	13	支

資料：(a)総務局統計部、(b)生活福祉部保護課、(c)少子社会対策部保育支援課
(注) 1. 「都の人口」は「東京都の人口(推計)」総務局統計部による。
2. 生活保護(月中)については停止中のものも含む。

その2

	(d) 幼保連携型 認定こども園 在籍者数 (初 日)	私 的 契 約 ・再掲	(e) 身体障害者 手帳交付台帳 登載数 (月 末)	(f) 知的障害者 「愛の手帳」交付数 (交付台帳登載数) (月 末)	(g) 精神障害者 保健福祉手帳 交付数 (月 中)	(h) 国民健康保険 被保険者数 (月 末)	(i) 介護保険 第1号 被保険者数 (月 末)	
総 数	3,668	-	489,695	95,068 (11)	4,085	2,832,504	3,150,528	総
区 部 計	2,231	-	336,951	59,491	2,590	1,944,551	2,070,728	区
千代田区	-	-	2,422	248	8	10,684	11,351	千
中央区	4	-	3,727	554	34	27,745	25,445	中
港区	2	-	7,910	1,076	60	51,951	44,880	港
新宿区	355	-	13,680	1,655	125	89,704	68,825	新
文京区	3	-	6,357	1,074	42	40,339	44,047	文
台東区	73	-	9,798	1,033	63	47,694	46,557	台
墨田区	336	-	9,157	1,783	74	54,180	61,831	墨
江東区	281	-	19,001	3,495	149	95,007	113,942	江
品川区	1	-	14,411	2,098	66	71,728	83,092	品
目黒区	5	-	7,820	1,344	51	56,569	56,077	目
大田区	-	-	28,435	4,713	172	131,990	167,385	大
世田谷区	467	-	24,846	4,701	199	182,221	186,673	世
渋谷区	2	-	6,809	948	48	52,716	43,659	渋
中野区	175	-	10,559	1,671	72	77,695	68,643	中
杉並区	3	-	16,271	2,842	147	118,572	121,201	杉
豊島区	2	-	9,977	1,404	76	70,467	58,100	豊
北区	92	-	17,374	2,636	127	74,403	88,169	北
荒川区	-	-	9,566	1,418	66	48,184	50,634	荒
板橋区	-	-	21,758	4,150	181	118,492	132,983	板
練馬区	2	-	24,404	5,260	284	141,640	162,395	練
足立区	152	-	30,401	6,032	247	150,385	171,451	足
葛飾区	263	-	17,895	3,616	127	99,016	114,870	葛
江戸川区	13	-	24,373	5,740	172	133,169	148,518	江
市 部 計	1,435	-	148,356	34,666	1,473	865,043	1,053,013	市
八王子市	355	-	15,720	4,907	218	124,113	152,272	八
立川市	10	-	7,333	1,596	59	37,596	44,921	立
武蔵野市	-	-	4,276	1,271	40	29,112	33,076	武
三鷹市	-	-	5,933	1,282	56	37,596	41,343	三
青梅市	3	-	6,769	1,300	43	30,955	39,240	青
府中市	-	-	8,750	2,072	100	50,847	57,855	府
昭島市	147	-	3,967	1,006	40	24,201	29,772	昭
調布市	1	-	8,903	1,597	77	45,499	51,598	調
町田市	331	-	16,276	3,968	142	87,556	115,712	町
小金井市	81	-	3,304	752	51	22,510	26,481	小
小平市	-	-	6,941	1,638	65	38,206	45,608	平
日野市	7	-	5,938	1,467	55	35,127	46,648	日
東村山市	87	-	7,507	1,459	87	32,097	40,258	東
国分寺市	7	-	3,959	889	45	23,461	27,932	国
国立市	62	-	2,661	603	28	16,045	18,095	国
福生市	-	-	2,069	474	27	15,084	15,115	福
狛江市	-	-	2,770	501	21	16,948	20,132	狛
東大和市	1	-	3,338	740	37	18,289	23,389	和
清瀬市	-	-	4,387	715	25	16,367	20,913	清
東久留米市	-	-	4,515	1,061	56	24,953	33,491	久
武蔵村山市	-	-	3,136	755	27	16,742	19,120	村
多摩市	119	-	5,168	1,158	52	32,218	42,807	多
稲城市	92	-	2,806	585	17	16,844	19,810	稲
羽村市	131	-	1,948	543	9	12,120	14,454	羽
あきる野市	1	-	2,946	802	31	19,017	23,436	あ
西東京市	-	-	7,036	1,525	65	41,540	49,535	西
郡 部 計	2	-	2,726	653	14	14,675	17,816	郡
瑞穂町	2	-	1,415	379	6	8,667	9,337	瑞
日の出町	-	-	687	189	2	4,064	5,300	日
檜原村	-	-	152	29	-	604	962	檜
奥多摩町	-	-	472	56	6	1,340	2,217	奥
島 部 計	-	-	1,662	247	8	8,235	8,971	島
大 島	-	-	1,063	139	2	3,998	4,579	支
大島町	-	-	644	95	1	2,333	2,808	大
利島村	-	-	23	6	-	93	81	利
新島村	-	-	260	20	1	798	1,086	新
神津島村	-	-	136	18	-	774	604	神
三 宅	-	-	91	31	3	723	1,003	支
三宅村	-	-	86	30	3	624	948	三
御蔵島村	-	-	5	1	-	99	55	御
八 丈	-	-	359	68	3	2,555	2,945	支
八丈町	-	-	346	68	3	2,519	2,908	八
青ヶ島村	-	-	13	-	-	36	37	青
小 笠 原	-	-	149	9	-	959	444	支
小笠原村	-	-	149	9	-	959	444	小

資料：(d) 少子社会対策部保育支援課、(e) (f) 東京都心身体障害者福祉センター、(g) 中部総合精神保健福祉センター、
(h) 保健政策部国民健康保険課、(i) 高齢社会対策部介護保険課

- (注) 1. 「愛の手帳」交付数の()は都心施設に入所している場合等で福祉事務所の決定していない者。
2. 精神障害者保健福祉手帳交付数について「月中」とは、当該月中に発行した数である。
3. 介護保険第1号被保険者数は速報値であり、今後変動する場合があります。
確定値は後日、ホームページの「東京都介護サービス情報」に掲載しますので、参照してください。

アドレス https://www.fukushihoken.metro.tokyo.lg.jp/kourei/hoken/kaigo_lib/info/chosa/geppo/index.html

2 生活保護

(1) 保護の対象

2-1 被保護世帯及び被保護者数（扶助の種類別）（月中）

	保護世帯数・人員（実数）							
	総数	現に保護を受けたもの						保護停止中のもの
			高齢者世帯	母子世帯	障害者世帯	傷病者世帯	その他の世帯	
世帯	231,658	230,837	125,407	9,043	25,883	32,518	37,986	821
人員	282,256	281,136	135,486	23,864	29,644	38,206	53,936	1,120

	扶 助 の 種 類							
	生活扶助	住宅扶助	教育扶助	介護扶助	医療扶助	出産扶助	生業扶助	葬祭扶助
世帯	201,154	207,842	7,583	49,386	201,869	5	4,475	693
人員	246,074	253,556	10,827	50,899	237,586	5	4,951	693

(注) 世帯類型は、平成29年4月から追加

資料：生活福祉部保護課

2-2 被保護世帯数（世帯類型、労働力類型別）（月中）

	総数	単 身 者 世 帯						2 人 以 上 の 世 帯							
		計	高齢者世帯	障害者世帯	傷病者世帯	その他世帯	医療扶助単給(再掲)	計	高齢者世帯	母子世帯	障害者世帯	傷病者世帯	その他世帯	医療扶助単給(再掲)	
総数	230,837	194,158	115,479	22,983	28,189	27,507	7,200	36,679	9,928	9,028	2,900	4,329	10,494	325	
世帯主が働いている世帯	常用勤労者	23,382	16,646	4,813	2,098	1,903	7,832	258	6,736	413	3,546	182	186	2,409	73
	日雇労働者	3,749	3,169	1,271	295	357	1,246	34	580	81	216	20	23	240	2
	内職者	976	838	180	398	100	160	19	138	8	42	31	9	48	-
	その他就業者	3,518	3,048	767	1,125	399	757	32	470	79	162	50	28	151	9
世帯員が働いている	4,369	4,369	544	428	560	856	1,981	48	
働いていない	194,843	170,457	108,448	19,067	25,430	17,512	6,857	24,386	8,803	4,634	2,057	3,227	5,665	193	
就労世帯の就労収入額(単位 千円)	2,141,706	1,085,234	277,861	97,559	115,176	594,638	28,851	1,056,472	62,464	397,166	58,380	84,952	453,510	21,174	

(注) 1. 就労世帯の就労収入額は、平成29年4月から追加

2. 就労世帯の就労収入額について、総数と内訳の計が一致しないのは、端数処理のためである。

資料：生活福祉部保護課

2-3 介護扶助受給者数（月中）

		総数	介護扶助単給	介護扶助併給
総数		50,899	659	50,240
施設	介護老人福祉施設	3,646	144	3,502
	介護老人保健施設	1,756	317	1,439
	介護療養型医療施設	5,729	60	5,185
	介護医療院	103	22	81
	地域密着型介護老人福祉施設	16	1	15
居宅介護		35,087	94	34,993
介護予防		10,083	21	10,062

(注) 介護医療院は、地域包括ケアシステムの強化のための介護保険法等の一部を改正する法律（平成29年法律第52号）により、平成31年4月から追加

資料：生活福祉部保護課

2-4 医療扶助受給者数（月中）

	総 数			入 院			入 院 外		
	計	単 給	併 給	計	単 給	併 給	計	単 給	併 給
総 数	237,586	7,927	229,659	14,558	4,945	9,613	223,028	2,982	220,046
精 神 病	11,188	3,467	7,721	5,755	3,392	2,363	5,433	75	5,358
そ の 他	226,398	4,460	221,938	8,803	1,553	7,250	217,595	2,907	214,688

資料：生活福祉部保護課

2-5 保護の開始・廃止の状況

	前月末 現在 未処理 件数	申請 件数	申 請 取 下 げ 件 数	申 請 却 下 件 数	保 護 開 始			月 末 現 在 未 処 理 件 数	保 護 廃 止			保 護 変 更	
					決 定	転入 (再掲)	職権保護 (再掲)		決 定	一時的 扶助 (再掲)	転出 (再掲)	増	減
世 帯	1,278	2,522	70	62	2,314	145	33	1,387	2,329	3	237	・	・
人 員	・	・	・	・	2,720	195	37	・	2,621	4	328	163	476

資料：生活福祉部保護課

(2) 保護費

2-6 保護費（扶助の種類別）

	総 数	扶 助 費								
		計	生活扶助	住宅扶助	教育扶助	介護扶助	医療扶助	出産扶助	生業扶助	葬祭扶助
扶助額 (千円)	44,786,508	44,433,041	13,415,354	9,882,080	98,253	1,086,675	19,771,397	932	49,258	129,091

(つづき)

保護施設事務費	委託事務費	就労自立 給付金	進学準備 給付金
322,446	20,780	7,041	3,200

- (注) 1. 就労自立給付金は、生活保護法の一部改正により平成26年7月から追加
 2. 進学準備給付金は、生活保護法の一部改正により平成30年6月から追加
 3. 保護施設事務費及び委託事務費は、日常生活支援住居施設の創設に伴う委託事務費の支弁が施行されたことにより、令和2年4月から保護施設事務費と委託事務費に分離

資料：生活福祉部保護課

(3) 保護施設

2-7 保護施設の状況（月末）

		施 設 数	定 員	被 保 護 者					自費入所者
				在 籍 人 員			入 所 人 員 (月 中)	退 所 人 員 (月 中)	在 籍 人 員
				総 数	都 内	都 外 委 託			
救護施設	総 数	10	911	1,040	921	119	14	18	12
	公 立	-	-	12	-	12	-	1	-
	私 立	10	911	1,028	921	107	14	17	12
更生施設	総 数	11	850	664	664	-	79	73	-
	公 立	8	580	462	462	-	59	40	-
	私 立	3	270	202	202	-	20	33	-
宿所提供 施設	総 数	10	696	225	225	-	44	55	6
	公 立	9	636	178	178	-	43	53	6
	私 立	1	60	47	47	-	1	2	-

資料：生活福祉部計画課

3 低所得者福祉

(1) 生活福祉資金

3-1 生活福祉資金貸付決定状況

	新規申請	新 規 貸 付 決 定						
		総数	福祉費	緊急小口 資金	教育支援 資金	総合支援 資金	不動産担保型 生活資金	不動産担保型 生活資金 (要保護向け)
件 数	13,298	13,298	4	6,040	293	6,959	-	2
金 額 (円)	4,940,071,160	4,940,071,160	1,536,160	1,190,370,000	247,504,000	3,472,901,000	-	27,760,000

資料：生活福祉部地域福祉課

(2) 城北労働・福祉センター

3-2 城北労働・福祉センターの利用状況

相 談 受 付 数	相 談 延 件 数									
	総 数	労 働	医 療	生 活 保 護 法 関 係	そ の 他 の 福 祉 法 関 係	応 急 援 護				そ の 他
						給 食	交 通	物 品	宿 泊	
267	271	13	1	4	-	23	-	19	47	164

資料：生活福祉部保護課

4 高齢者福祉

(1) 高齢者福祉相談

4-1 養護老人ホームの入所に係る相談及び待機者数の状況

相談取扱実人員	左のうち申請受理件数	入所待機者数(月末)
185	32	89

資料：高齢社会対策部計画課

(2) 高齢者福祉施設

4-2 養護・特別養護老人ホーム(介護老人福祉施設)の状況(月末)

	施設数	定員	現在員数					入所人員	退所人員	
			総数	措置人員			その他			
				都内	都外委託	計				
養護老人ホーム	総数	32	3,391	3,437	3,164	273	3,437	15	42	
	公立	-	-	19	-	19	19	-	-	
	私立	32	3,391	3,418	3,164	254	3,418	15	42	
特別養護老人ホーム (介護老人福祉施設)	総数	563	50,796	47,902	64	1	65	47,837	1,137	1,336
	公立	47	4,054	3,847	19	-	19	3,828	76	100
	私立	516	46,742	44,055	45	1	46	44,009	1,061	1,236

資料：高齢社会対策部施設支援課

4-3 軽費・有料老人ホームの状況(月末)

	施設数	定員	在籍人員	入所人員	退所人員	
軽費老人ホーム (ケアハウス)	総数	44	2,136	1,987	48	43
	公立	8	374	319	1	2
	私立	36	1,762	1,668	47	41
都市型軽費老人ホーム	総数	85	1,470	1,423	17	18
	公立	-	-	-	-	-
	私立	85	1,470	1,423	17	18
軽費老人ホーム (A型)	総数	8	600	589	2	5
	公立	-	-	-	-	-
	私立	8	600	589	2	5
軽費老人ホーム (B型)	総数	1	50	49	-	-
	公立	1	50	49	-	-
	私立	-	-	-	-	-
有料老人ホーム	940	56,990	45,596	1,041	1,279	

資料：高齢社会対策部施設支援課

(3) 高齢者医療

4-4 高齢者医療制度対象者数(月末)

平成20年3月で制度終了のため削除

(4) 介護保険

4-5 第1号被保険者数

前月末現在	当月中増	当月中減	当月末現在
3,151,058	14,526	15,056	3,150,528

資料：高齢社会対策部介護保険課

4-6 要介護（要支援）認定者数

	要支援 1	要支援 2	計	要介護 1	要介護 2	要介護 3	要介護 4	要介護 5	計	合計
第1号被保険者	96,169	80,246	176,415	126,063	103,062	78,564	76,268	56,208	440,165	616,580
65歳以上70歳未満	3,177	3,066	6,243	3,891	3,725	2,367	2,313	2,089	14,385	20,628
70歳以上75歳未満	8,385	7,375	15,760	9,476	8,717	5,981	5,486	4,452	34,112	49,872
75歳以上80歳未満	15,557	12,369	27,926	17,091	13,665	9,311	8,275	6,757	55,099	83,025
80歳以上85歳未満	25,962	19,744	45,706	29,248	21,511	14,869	13,538	10,372	89,538	135,244
85歳以上90歳未満	27,978	23,162	51,140	37,234	28,115	21,114	19,588	13,943	119,994	171,134
90歳以上	15,110	14,530	29,640	29,123	27,329	24,922	27,068	18,595	127,037	156,677
第2号被保険者	1,190	1,769	2,959	2,088	2,864	1,941	1,592	1,906	10,391	13,350
総数	97,359	82,015	179,374	128,151	105,926	80,505	77,860	58,114	450,556	629,930

資料：高齢社会対策部介護保険課

4-7 居宅介護（支援）サービス受給者数

	予防給付			介護給付							合計
	要支援 1	要支援 2	計	経過的 要介護	要介護 1	要介護 2	要介護 3	要介護 4	要介護 5	計	
第1号被保険者	26,921	37,402	64,323	-	98,124	87,255	55,028	41,925	27,750	310,082	374,405
第2号被保険者	386	960	1,346	-	1,534	2,369	1,447	1,029	1,105	7,484	8,830
総数	27,307	38,362	65,669	-	99,658	89,624	56,475	42,954	28,855	317,566	383,235

資料：高齢社会対策部介護保険課

4-8 地域密着型（介護予防）サービス受給者数

	予防給付			介護給付							合計
	要支援 1	要支援 2	計	経過的 要介護	要介護 1	要介護 2	要介護 3	要介護 4	要介護 5	計	
第1号被保険者	140	196	336	-	23,091	19,605	13,669	8,338	5,518	70,221	70,557
第2号被保険者	-	-	-	-	266	342	288	128	148	1,172	1,172
総数	140	196	336	-	23,357	19,947	13,957	8,466	5,666	71,393	71,729

資料：高齢社会対策部介護保険課

4-9 施設介護サービス受給者数

	予防給付			介護給付						合計
	要支援 1	要支援 2	計	要介護 1	要介護 2	要介護 3	要介護 4	要介護 5	計	
介護老人福祉施設	-	-	-	590	1,831	12,407	20,114	16,319	51,261	51,261
第1号被保険者	-	-	-	589	1,816	12,335	20,008	16,159	50,907	50,907
第2号被保険者	-	-	-	1	15	72	106	160	354	354
介護老人保健施設	-	-	-	2,444	3,817	5,426	6,517	3,505	21,709	21,709
第1号被保険者	-	-	-	2,418	3,778	5,336	6,400	3,400	21,332	21,332
第2号被保険者	-	-	-	26	39	90	117	105	377	377
介護療養型医療施設	-	-	-	24	63	140	699	1,192	2,118	2,118
第1号被保険者	-	-	-	24	62	139	689	1,171	2,085	2,085
第2号被保険者	-	-	-	-	1	1	10	21	33	33
介護医療院	-	-	-	15	37	104	497	919	1,572	1,572
第1号被保険者	-	-	-	15	36	103	486	888	1,528	1,528
第2号被保険者	-	-	-	-	1	1	11	31	44	44
総数	-	-	-	3,070	5,747	17,986	27,661	21,843	76,307	76,307

資料：高齢社会対策部介護保険課

注1：介護保険は速報値であり、今後変動する場合があります。

確定値は後日、ホームページの「東京都介護サービス情報」に掲載しますので、参照してください。

アドレス https://www.fukushihoken.metro.tokyo.lg.jp/kourei/hoken/kaigo_lib/info/chosa/geppo/index.html

注2：地域包括ケアシステムの強化のための介護保険法等の一部を改正する法律（平成29年法律第52号）により平成30年4月1日から「介護医療院」が創設されました。

注3：同一月に2施設以上でサービスを受けた場合、施設ごとにそれぞれ受給者数を1人と計上するが、総数には1人と計上しているため、4施設の合算と総数が一致しません。

5 児童福祉

(1) 児童相談

5-1 児童相談所の相談受付状況

	総 数	養護相談		保 健 相 談	肢 体 不 自 由 談	視 聴 覚 障 害 談	言 語 障 害 談	重 症 心 身 談	知 的 障 害 談	発 達 障 害 談	相 犯 行 為 等 談	相 法 行 為 等 談	不 登 校 相 談	性 格 行 動 談	し つ け 相 談	適 性 相 談	そ の 他 の 談	(再掲)	
		被 虐 待 相 談	そ の 他 相 談															い 相 じ め 談	児 売 被 相 害 等 談
総数	3,750	1,825	623	30	6	-	-	3	492	13	103	41	29	189	57	80	259	2	-
0～5歳	1,289	728	224	24	5	-	-	2	145	2	-	-	-	3	52	13	91	-	-
6～11歳	1,243	609	213	4	1	-	-	-	177	8	20	23	11	86	5	28	58	1	-
12～14歳	709	295	107	2	-	-	-	-	116	2	42	18	9	59	-	22	37	-	-
15～17歳	482	192	69	-	-	-	-	1	54	-	41	-	9	40	-	13	63	1	-
18歳以上	27	1	10	-	-	-	-	-	-	1	-	-	-	1	-	4	10	-	-

資料：東京都児童相談センター

5-2 児童相談所の相談対応状況

対 応 件 数														
総数	面 接 指 導	訓 戒 ・ 誓 約	児 童 福 祉 司 の 指 導	児 童 委 員 の 指 導	児 童 家 庭 支 援 セ ン タ ー 委 託	区 市 町 村 指 導 委 託	区 市 町 村 送 致	福 祉 事 務 所 へ 送 致 等	児 童 福 祉 施 設		里 親 委 託	指 定 発 達 支 援 医 療 機 関 委 託	家 庭 裁 判 所 に 送 致	そ の 他
									入 所	通 所				
3,873	3,038	-	276	-	-	3	338	6	38	-	21	1	3	149

(つづき)

未対応件数 (月末)	施 設 入 所 待 機 数 (月末)
8,644	63

資料：東京都児童相談センター

5-3 福祉事務所の相談対応状況

平成30年3月末を以って、厚生労働省の業務統計終了に伴い削除

5-4 児童相談所の被虐待児童相談対応状況

	計	虐 待 内 容 別			
		身 体 的 虐 待	性 的 虐 待	心 理 的 虐 待	保 護 の 怠 慢 (ネ グ レ ク ト)
計	2,038	623	14	1,178	223
0歳～5歳	818	205	3	516	94
6歳～11歳	672	223	4	377	68
12歳～14歳	333	113	6	182	32
15歳以上	215	82	1	103	29

資料：東京都児童相談センター

(2) 児童福祉施設

5-5 保育所・幼保連携型認定こども園の状況（初日）

ア. 保育所

	施設数	定員	在籍人員				入所人員		退所人員	
			総数	入所	措置人員	私的契約入所	入所	私的契約入所	退所	私的契約入所
総数	3,345	304,248	286,941	286,928	-	13	1,533	2	1,520	-
公立	835	88,189	86,103	86,090	-	13	448	2	451	-
_{民営再掲}	161	17,452	17,186	17,186	-	-	69	-	65	-
私立	2,510	216,059	200,838	200,838	-	-	1,085	-	1,069	-

資料：少子社会対策部保育支援課

イ. 幼保連携型認定こども園

	施設数	定員	在籍人員				入所人員		退所人員	
			総数	入所	措置人員	私的契約入所	入所	私的契約入所	退所	私的契約入所
総数	34	3,881	3,669	3,668	1	-	22	-	28	-
公立	9	927	881	881	-	-	5	-	5	-
_{民営再掲}	-	-	-	-	-	-	-	-	-	-
私立	25	2,954	2,788	2,787	1	-	17	-	23	-

資料：少子社会対策部保育支援課

5-6 乳幼児・児童養護施設・児童自立支援施設の状況

	乳児院			児童養護施設			児童自立支援施設		
	施設数	定員	措置人員	施設数	定員	措置人員	施設数	定員	措置人員
総数	11 (-)	527 (-)	356	64 (8)	3,202 (239)	2,914	2 (-)	252 (-)	144 [4]
公立	-	-	-	6	434	396	2	252	142
私立	11 (-)	527 (-)	356	58 (8)	2,768 (239)	2,518	- (-)	- (-)	2

- (注) 1. 都外委託施設数、協定定員を（ ）内に再掲。
 2. 実施機関が措置した数。都外措置委託児を含む。
 3. 国立施設を除く。但し、児童自立支援施設の措置人員のみ [] 内に別掲。

資料：少子社会対策部育成支援課・東京都児童相談センター

(3) 里親及び小規模住居型児童養育事業（ファミリーホーム）

5-7 登録委託状況（月末）

	登録家庭数 又は事業所数	委託家庭数 (当月末)	委託児童数				委託家庭数 (前月末)
			総数	3歳未満	3～6歳	7歳以上	
里親総数	1,073	428	500	69	121	310	418
養育家庭	652	354	430	30	112	288	348
専門養育家庭	16	4	5	-	-	5	4
親族里親	13	12	15	-	-	15	10
養子縁組	392	58	50	39	9	2	56
小規模住居型児童養育事業 (ファミリーホーム)	32	—	137	3	18	116	—

資料：少子社会対策部育成支援課

6 ひとり親福祉

(1) ひとり親相談

6-1 母子・父子自立支援員の新規相談受付状況

総数	生活一般	児童	生活 援 護				その他
			計	母子福祉資金	父子福祉資金	その他	
6,921	3,051	1,066	2,125	1,153	57	915	679

資料：少子社会対策部育成支援課

(2) 母子生活支援施設

6-2 母子生活支援施設の状況

	施設数 (月末)	定員 (世帯) (月末)	在籍(月末)		入 所		私的契約入所		退 所		私的契約退所	
			世帯	人員	世帯	人員	世帯	人員	世帯	人員	世帯	人員
総数	32	639	482	1,173	15	35	-	-	25	63	-	-
公立	15	289	183	451	6	11	-	-	10	24	-	-
私立	17	350	299	722	9	24	-	-	15	39	-	-

資料：少子社会対策部育成支援課

(3) 母子福祉資金・父子福祉資金

6-3 母子福祉資金・父子福祉資金

ア. 母子福祉資金貸付決定状況

	新規申請 (当月)	新規貸付決定(当月)						
		総数	事業開始	事業継続	修学	技能習得	修業	就職支度
件数	115	118	-	-	53	2	2	-
金額(千円)	47,519	47,112	-	-	26,246	481	1,044	-

(つづき)

	新規貸付決定(当月)						加算分(再掲)	
	医療介護	生活	住宅	転宅	就学支度	結婚	修学	修業
件数	-	2	1	4	54	-	-	-
金額(千円)	-	420	520	1,040	17,360	-	-	-

(注) 新規申請件数を除き、次年度貸付分は含まない。

資料：少子社会対策部育成支援課

イ. 父子福祉資金貸付決定状況

	新規申請 (当月)	新規貸付決定(当月)						
		総数	事業開始	事業継続	修学	技能習得	修業	就職支度
件数	9	9	-	-	4	-	-	-
金額(千円)	2,959	2,959	-	-	1,486	-	-	-

(つづき)

	新規貸付決定(当月)						加算分(再掲)	
	医療介護	生活	住宅	転宅	就学支度	結婚	修学	修業
件数	-	1	-	-	4	-	-	-
金額(千円)	-	315	-	-	1,158	-	-	-

(注) 新規申請件数を除き、次年度貸付分は含まない。

資料：少子社会対策部育成支援課

(4) 児童扶養手当

6-4 児童扶養手当受給状況(月末)

総数	母子世帯類型別受給者数						
	生別母子世帯		死別母子世帯	未婚の母子世帯	障害者世帯	遺棄世帯	DV保護命令世帯
	離婚世帯	その他					
71,333	54,534	49	674	9,647	483	243	47

(つづき)

父子世帯類型別受給者数							その他の世帯	異動状況	
生別父子世帯		死別父子世帯	未婚の父子世帯	障害者世帯	遺棄世帯	DV保護命令世帯		資格取得	資格喪失
離婚世帯	その他								
2,569	1	246	61	132	14	-	2,633	928	748

資料：少子社会対策部育成支援課

7 女性福祉

(1) 女性相談

7-1 女性相談センター及び婦人相談員の相談経路別受付状況

	総数	本人身	警察関係	法務関係	女性相談センター・婦人相談所	他の婦人相談員	福祉事務所	児童相談所	他の相談施設	医療機関	教育関係	労働関係	縁故者・知人等	その他
女性相談センター	2,471	1,970	44	-	-	1	63	-	20	3	1	1	18	350
婦人相談員	2,523	1,706	29	3	48	28	148	37	408	38	8	-	55	15

資料：東京都女性相談センター

7-2 女性相談受付の内訳

	計	5 条 違 反	売 春 強 要	人 間 関 係												
				夫 婦 関 係				親 族 関 係				男 女 関 係		職 場 ・ 近 隣 関 係		
				離 婚 の 問 題	夫 等 の 暴 力	保 護 命 令	そ の 他	親 の 暴 力	子 （ 婿 ・ 嫁 を 含 む ） の 暴 力	他 の 親 族 の 暴 力	そ の 他	ス ト ー カ ー 被 害	そ の 他	恋 人 ・ 知 人 等 の 暴 力	そ の 他	
電話・手紙相談 (主訴)	3,805	-	-	219	536	10	159	67	26	28	356	11	73	16	482	
電話・手紙相談 (主訴以外の相談)	1,102	-	-	162	115	2	28	17	6	3	77	3	7	3	36	
来所・出張・巡回相談 (主訴)	1,189	-	-	158	298	4	28	51	13	8	38	6	6	9	8	
来所・出張・巡回相談 (主訴以外の相談)	1,217	-	-	152	136	4	36	24	5	6	44	6	11	4	14	

(つづき)

	経 済 関 係	医 療 健 康 関 係	(入 居 相 談 ・ 立 ち 退 き 等) 関 係	職 業 関 係	施 設 入 所	人 身 取 引 被 害 関 係	そ の 他
電話・手紙相談 (主訴)	94	662	109	69	56	-	832
電話・手紙相談 (主訴以外の相談)	141	189	95	43	32	-	143
来所・出張・巡回相談 (主訴)	144	124	90	18	49	-	137
来所・出張・巡回相談 (主訴以外の相談)	175	226	116	56	68	-	134

資料：東京都女性相談センター

7-3 女性相談センター及び婦人相談員の相談対応状況（月中）

	対 応 済 実 人 員															未対応人員 （月末）	
	総数	女 性 社 会 福 祉 資 金 の 貸 付	婦 人 保 護 施 設 に 入 所	就 職 ・ 自 営	結 婚	帰 宅	帰 郷	福 祉 事 務 所 へ 移 送	女 性 相 談 セ ン タ ー（ 員 ） へ 移	他 府 県 の 女 性 相 談 セ ン タ ー（ 員 ） へ 移	そ の 他 の 関 係 機 関 ・ 施 設 へ 移 送	助 言 ・ 指 導	住 宅 入 居	無 断 退 所	そ の 他	一 時 保 護	そ の 他
女性相談センター	2,460	・	2	-	1	9	1	2	-	-	21	1,662	1	-	761	28	-
婦 人 相 談 員	2,524	3	・	6	1	16	7	86	48	3	215	1,719	16	2	402	・	-

資料：東京都女性相談センター

(2) 婦人保護施設

7-4 婦人保護施設の状況（月末）

	施 設 数	定 員	在 籍 人 員	入 所 人 員	退 所 人 員
総 数	5 (1)	230 (100)	82	4	9
公 立	-	-	-	-	-
私 立	5 (1)	230 (100)	82	4	9

(注) 都が委託できる都外施設数・定員を（ ）内に別掲。人員には都外委託分を含む。

資料：東京都女性相談センター

8 障害者福祉

(1) 障害者の手帳

8-1 障害者の手帳

ア. 身体障害者手帳交付台帳登載状況（月末）

	障 害 別 登 載 数												新 規 交 付 数	転 入 数	転 出 ・ 返 還 数
	総 数	視 覚	聴 覚・ 平 衡 機 能	音 声・ 言 語・ そ し ゃ く 機 能	肢 体 不 自 由	内 部 障 害									
						心 臓 機 能	じ ん 臓 機 能	呼 吸 器 機 能	膀 胱 直 腸 機 能	小 腸 機 能	免 疫 機 能	肝 臓 機 能			
総 数	473,975 (15,720)	39,011 (1,138)	47,967 (1,701)	7,554 (176)	235,808 (7,228)	66,375 (2,654)	36,972 (1,519)	7,022 (222)	22,055 (896)	804 (19)	9,463 (127)	944 (40)	1,729 (66)	168 (23)	1,919 (99)
18歳未満	23,779 (368)	2,054 (18)	4,690 (40)	395 (1)	14,383 (247)	1,424 (42)	159 (4)	223 (7)	228 (5)	55 (1)	- (-)	168 (3)	39 (-)	12 (3)	10 (-)
18歳以上	450,196 (15,352)	36,957 (1,120)	43,277 (1,661)	7,159 (175)	221,425 (6,981)	64,951 (2,612)	36,813 (1,515)	6,799 (215)	21,827 (891)	749 (18)	9,463 (127)	776 (37)	1,690 (66)	156 (20)	1,909 (99)

(注) 平成27年4月1日付八王子市の中核市移行に伴い、身体障害者手帳交付事務が八王子市に移管されたため、八王子市分は()内に別掲している。

資料：東京都心身障害者福祉センター（下段()内を除く。）

障害者施策推進部施設サービス支援課（下段()内）

イ. 知的障害者「愛の手帳」の交付状況（交付台帳登載状況）（月末）

	障害程度別交付数					新 規 交 付 数	返 還 数
	総 数	1 度 (最 重 度)	2 度 (重 度)	3 度 (中 度)	4 度 (軽 度)		
総 数	95,068	3,202	22,472	22,300	47,094	264	55
0～6歳（就学前）	1,596	49	232	443	872	89	2
6～17歳	12,504	81	1,301	3,406	7,716	127	6
18歳以上	80,968	3,072	20,939	18,451	38,506	48	47

資料：東京都心身障害者福祉センター

ウ. 精神障害者保健福祉手帳本月交付件数及び本月末所持者数

区 分	本月交付件数	本月末所持者数
総 数	4,085	129,162
等級1	234	7,462
等級2	2,022	66,182
等級3	1,829	55,518

資料：中部総合精神保健福祉センター

8-2 知的障害者「愛の手帳」・精神障害者保健福祉手帳 交付状況
平成25年3月末を以って、8-1に集約したため削除

(2) 障害者の相談・援護

8-3 心身障害者福祉センターの相談・判定状況

ア. 取扱実人員

	総 数	身体障害	知的障害
総 数	1,634	1,202	432

イ. 相談延件数

	総 数	手 帳	医 療 保 健	補 装 具	職 業	施 設	生 活	教 育	そ の 他
総 数	962	120	91	614	20	5	41	-	71
身 体 障 害	793	6	91	614	18	5	39	-	20
知 的 障 害	169	114	-	-	2	-	2	-	51

ウ. 判定件数及びその他の件数

	判 定					判 定 書 (意見書)等 交 付 件 数
	総 数	医学的判定	心理学的判定	職能的判定	その他の 判 定	
総 数	932	699	219	-	14	712
身 体 障 害	463	449	-	-	14	294
知 的 障 害	469	250	219	-	-	418

資料：東京都心身障害者福祉センター

8-4 福祉事務所の身体障害者更生援護の状況

	相 談 実 人 員	相 談 内 容											
		総 数	身体障害者手帳	自立支援医療(更生医療)	補 装 具	職 業	在 宅	施 設	医 療 保 健	生 活	無料乗車券等件数		その他
											都 営	民 営バ ス	
総 数	47,765	57,276	9,348	1,170	17,002	299	5,833	774	1,449	13,766	2,712	620	4,303
視 覚 障 害	2,149	2,852	740	3	458	40	538	38	59	287	204	68	417
聴覚・平衡機能障害	2,675	3,426	882	32	938	48	204	27	95	220	298	52	630
音声・言語・そしゃく機能障害	441	529	149	4	149	5	94	3	7	38	33	4	43
肢 体 不 自 由	13,252	16,225	3,803	47	2,891	155	3,426	680	501	1,876	1,035	140	1,671
内 部 障 害	29,248	34,244	3,774	1,084	12,566	51	1,571	26	787	11,345	1,142	356	1,542
他(手帳なし,18歳未満)(別掲)	4,679	5,433	836	4	1,596	2	858	29	88	1,102	228	37	653

資料：障害者施策推進部施設サービス支援課

8-5 知的障害者相談状況

相 談 実 人 員	相 談 延 件 数									
	総 数	施 設	職 親 委 託	職 業	医 療 保 健	生 活	教 育	居 宅	愛 の 手 帳	そ の 他
9,542	14,087	2,016	6	453	283	1,539	415	2,443	1,098	5,834

資料：障害者施策推進部施設サービス支援課

(3) 障害者医療

8-6 心身障害者医療助成費対象者数

	総 計			
	国 保	社 保	後 期 高 齢	計
総 計	54,540	36,018	15,739	106,297
区 部	35,242	24,011	10,373	69,626
市 部	18,755	11,795	5,194	35,744
郡 部	393	178	123	694
島 部	150	34	49	233

資料：保健政策部医療助成課

(4) 障害者(児)の施設

8-7 障害者の入所等待機状況(月末)

		月末現在の待機数(待機者の現在の状況別)		
		入所施設等へ 入所中等	在宅	
待機先施設等種別	障害者支援施設	合計	410	1,030
		身体障害者	143	252
		知的障害者	263	773
		精神障害者	4	5
	療養介護	24	324	

(注) 重複障害の場合は、主たる障害種別により分類している。

資料：障害者施策推進部施設サービス支援課

8-8 身体障害者通所授産施設(旧法指定施設)の入所状況(月末)

平成24年3月末を以って、法改正のため削除

8-9 障害者の施設入所等状況

		前月末現在 入所人員 (月中)	退所人員 (月中)	本月末現在 人員		
都内施設入所者	障害者支援施設	合計	4,668	20	19	4,669
		身体障害者	954	3	7	950
		知的障害者	3,680	17	9	3,688
		精神障害者	13	-	-	13
		旧知的障害児施設等 継続入所者	21	-	3	18
	療養介護	1,088	-	1	1,087	
都外施設入所者	障害者支援施設	合計	4,548	18	15	4,551
		身体障害者	642	5	2	645
		知的障害者	3,887	13	13	3,887
		精神障害者	6	-	-	6
		旧知的障害児施設等 継続入所者	13	-	-	13
	療養介護	257	1	2	256	
合計	障害者支援施設	合計	9,216	38	34	9,220
		身体障害者	1,596	8	9	1,595
		知的障害者	7,567	30	22	7,575
		精神障害者	19	-	-	19
		旧知的障害児施設等 継続入所者	34	-	3	31
	療養介護	1,345	1	3	1,343	

(注) 1 重複障害の場合は、主たる障害種別により分類している。

2 「旧知的障害児施設等継続入所者」は、旧知的障害児施設等に入所していた者(18歳以上の者に限る。)であって、障害者の日常生活及び社会生活を総合的に支援するための法律に基づく障害者支援施設等の指定を受けた当該旧施設に引き続き入所している者を計上している。

3 「旧知的障害児施設等継続入所者」の「入所人員(月中)」は、旧知的障害児施設等に入所していた者が18歳に達した後、新たに本月中に、障害者の日常生活及び社会生活を総合的に支援するための法律に基づく障害者支援施設等の指定を受けた当該旧施設に引き続き入所することとなった者を計上している。

資料：障害者施策推進部施設サービス支援課

8-10 障害児施設の入所状況（月初）

その1 福祉型障害児入所施設

	合計			旧知的障害児施設			旧第2種自閉症児施設			旧盲児施設		
	施設数	定員	入所人員	施設数	定員	入所人員	施設数	定員	入所人員	施設数	定員	入所人員
総数	30 (22)	663 (251)	443 (143)	26 (19)	596 (214)	418 (128)	1 (1)	35 (35)	14 (14)	1 (1)	- (-)	- (-)
公立	5 (3)	280 (52)	187 (25)	5 (3)	280 (52)	187 (25)	- (-)	- (-)	- (-)	- (-)	- (-)	- (-)
私立	25 (19)	383 (199)	256 (118)	21 (16)	316 (162)	231 (103)	1 (1)	35 (35)	14 (14)	1 (1)	- (-)	- (-)

(つづき)

	旧ろうあ児施設			旧肢体不自由児療護施設		
	施設数	定員	入所人員	施設数	定員	入所人員
総数	1 (-)	30 (-)	10 (-)	1 (1)	2 (2)	1 (1)
公立	- (-)	- (-)	- (-)	- (-)	- (-)	- (-)
私立	1 (-)	30 (-)	10 (-)	1 (1)	2 (2)	1 (1)

その2 医療型障害児入所施設

	合計			旧第1種自閉症児施設			旧肢体不自由児施設			旧重症心身障害児施設		
	施設数	定員	入所人員	施設数	定員	入所人員	施設数	定員	入所人員	施設数	定員	入所人員
総数	34 (22)	1,626 (147)	162 (43)	1 (-)	25 (-)	- (-)	10 (8)	195 (17)	70 (12)	23 (14)	1,406 (130)	92 (31)
公立	10 (4)	541 (4)	33 (3)	1 (-)	25 (-)	- (-)	4 (3)	33 (3)	14 (3)	5 (1)	483 (1)	19 (-)
私立	24 (18)	1,085 (143)	129 (40)	- (-)	- (-)	- (-)	6 (5)	162 (14)	56 (9)	18 (13)	923 (129)	73 (31)

(注) 1 都外施設数、協定定員及び入所人員を()内に再掲。指定発達支援医療機関を除く。

入所人員は利用契約及び措置人員からなり、都外施設を含む。

2 18歳以上(引き続き支援を受けなければ福祉を損なうおそれがあると認められる場合を除く。)の継続入所者は含まない。

資料：障害者施策推進部施設サービス支援課

(5) 特別児童扶養手当・特別障害者手当・障害児福祉手当等

8-1-1 特別児童扶養手当受給者及び対象児童の状況（月末）

受給者数	対象児童数														資格取得児童数	資格喪失児童数	
	総数	身体障害				精神障害								重複障害			
		外部障害		内部障害		知的障害のみ		知的障害及び知的障害以外の精神障害		知的障害以外の精神障害のみ		重複障害					
1級	2級	1級	2級	1級	2級	1級	2級	1級	2級	1級	2級	1級	2級				
10,620	10,961	2,844	471	536	1,118	2,994	2,086	43	165	27	397	280	-	96	105		

資料：東京都心身障害者福祉センター

8-1-2 特別障害者手当・障害児福祉手当等の受給状況（月末）

障害児福祉手当			特別障害者手当			福祉手当（経過措置分）	
受給者数	異動状況		受給者数	異動状況		受給者数	
	資格取得	資格喪失		資格取得	資格喪失		
4,446	57	47	13,607	99	88	215	

資料：東京都心身障害者福祉センター

8-1-3 重度心身障害者(児)手当受給状況（月末）

総数	受給者数										異動状況	
	年齢別			障害別							資格取得	資格喪失
	20歳未満	20～65歳未満	65歳以上	知的障害	重複障害				身体障害			
視覚	聴覚	肢体	内部		その他							
9,403	1,255	7,681	467	5,578	91	88	1,359	48	32	2,207	32	38

資料：東京都心身障害者福祉センター

(6) 心身障害者扶養年金

8-1-4 心身障害者扶養年金加入・給付状況（月末）

年金加入状況					年金給付状況										
障害者数					新規加入	脱退	受給者数	新規給付	受給権消滅	支一差給時止	支停止	差解除	停止解除	一時金給付	
総数	知的障害	身体障害	精神病	その他										弔慰金	葬祭料
18,597	11,420	5,060	967	1,150	-	-	7,113	-	24	34	-	29	-	-	24

資料：障害者施策推進部計画課

衛生行政統計 編

第1表 東京都保健医療情報センター運営状況

(令和3年1月分)

a. 保健医療情報センター取扱い実績

(単位：件数)

総数	保健医療福祉相談 (b)	夜間休日案内	夜間休日連絡通報受理業務 (c)	聴覚障害者FAXサービス	音声自動応答による医療機関案内	精神科救急医療情報センター (d)	外国語対応相談
17,002	5,353	4,107	4,145	(-)	1,352	952	1,093

注. () 内は、再掲です。

b. 保健医療福祉相談内容

(単位：件数)

総数	医療機関案内	医療費生活費	制度案内	病気の不安	施設案内	医療機関苦情	都政	その他
6,046	3,291	4	28	1,151	145	13	131	1,283

注. 1件の相談で、複数の相談内容がある場合は、それぞれ該当の相談に計上してあります。

c. 夜間休日連絡通報受理業務内容

(単位：件数)

総数	精神科救急診療受理	精神保健相談	感染症発生届	食中毒発生届	動物関係の届け・相談	健康関係の相談	その他
4,145	184	12	2,704	11	6	1	1,227

d. 精神科救急医療情報センター取扱い実績

(単位：件数)

総数	救急医療相談	初期救急	二次救急	身体合併症
952	893	3	56	-

e. インターネットアクセス件数

(単位：件数)

総数	ホームページアクセス件数	携帯サイトアクセス件数
290,435	173,827	116,608

資料：医療政策部医療政策課 (a. b. c. e)、障害者施策推進部精神保健医療課 (d)

第2表 小児慢性特定疾病等医療券交付

(令和3年 1月分)

種 類	総数	(内訳)			(参考)
		新規承認	継続承認	再交付	却下・取下げ
小児慢性特定疾病	206	88	62	56	1
悪性新生物	28	9	9	10	-
慢性腎疾患	8	5	2	1	-
慢性呼吸器疾患	16	4	4	8	-
慢性心疾患	29	12	10	7	-
内分泌疾患	33	14	10	9	1
膠原病	6	2	3	1	-
糖尿病	18	9	3	6	-
先天性代謝異常	5	-	2	3	-
血液疾患	6	2	2	2	-
神経・筋疾患	30	19	9	2	-
慢性消化器疾患	14	6	4	4	-
免疫疾患	3	2	1	-	-
染色体・遺伝子症候群	8	4	1	3	-
皮膚疾患	1	-	1	-	-
骨系統疾患	1	-	1	-	-
脈管系疾患	-	-	-	-	-
妊娠高血圧症候群等	-	-	-	-	-
療育給付	-	-	-	-	-

注 小児慢性特定疾病のみ特別区分（児童相談所設置区を除く。）を含む。

資料：少子社会対策部家庭支援課

第3表 自立支援医療費（精神通院）

（令和3年 1月分）

区分	総数	被用者保険		国民健康保険			後期高齢者 医療制度	生活保護法	その他
		本人	家族	一般	退職本人	退職家族			
申請	6,043	1,557	924	1,917	5	-	195	1,444	1
合格	6,043	1,557	924	1,917	5	-	195	1,444	1
承認	6,043	1,557	924	1,917	5	-	195	1,444	1

資料：中部総合精神保健福祉センター

第4表 精神保健福祉センター実績

中部総合精神保健福祉センター : 中部
 多摩総合精神保健福祉センター : 多摩
 精神保健福祉センター : 下谷
 (令和3年 1月分)

a. 関係機関に対する技術指導・援助活動件数 (単位: 件数)

区分	総数	内訳			
		来所	出張	電話・文書	
総数	786	26	124	636	
中部	保健所	56	1	14	41
	区市町村	11	-	2	9
	その他	204	16	31	157
多摩	保健所	90	1	3	86
	区市町村	32	-	-	32
	その他	114	3	10	101
下谷	保健所	207	5	47	155
	区市町村	18	-	4	14
	その他	54	-	13	41

b. 協力組織育成件数 (単位: 件数)

区分	総数	来所	出張	電話・文書	
総数	256	8	28	220	
中部	障害者サービス事業所等	39	1	5	33
	協力事業所	21	-	4	17
	地域組織等	1	-	-	1
	その他	11	-	-	11
多摩	障害者サービス事業所等	41	4	4	33
	協力事業所	23	-	4	19
	地域組織等	3	-	-	3
	その他	5	-	-	5
下谷	障害者サービス事業所等	15	-	-	15
	協力事業所	9	2	-	7
	地域組織等	4	-	-	4
	その他	84	1	11	72

c. 広報普及件数 (単位: 件数)

区分	総数	見学案内	講演会	情報提供		
				総数	資料配布	その他
総数	件数	9	7	2		
	実人員	283	90	193	253	25
中部	件数	4	3	1		
	実人員	95	88	7	251	23
多摩	件数	2	2	-		
	実人員	-	-	-	2	2
下谷	件数	3	2	1		
	実人員	188	2	186	-	-

d. 精神保健福祉相談 (単位: 件数) (単位: 回数)

区分	総数	個別相談			心の電話相談	グループワーク	
		電話・文書	面接	訪問			
総数	2,532	296	152	1	2,083	31	
中部	アルコール関連	118	54	24	-	40	4
	(内 アルコール)	70	34	15	0	21	2
	(内 誤) ギャンブル等	37	18	6	0	13	2
	(内 誤) その他のアディクション	11	2	3	0	6	0
	薬物	112	65	24	-	23	6
	児童・思春期	32	11	1	-	20	-
	高齢者	21	-	-	-	21	-
	その他精神一般	681	-	-	-	681	-
多摩	アルコール関連	74	19	25	-	30	
	(内 アルコール)	24	5	8	-	11	
	(内 誤) ギャンブル等	23	8	9	-	6	
	(内 誤) その他のアディクション	27	6	8	-	13	
	薬物	45	17	17	-	11	
	児童・思春期	85	13	33	-	39	4
	高齢者	11	-	-	-	11	-
	その他精神一般	608	4	7	-	597	-
下谷	アルコール関連	58	22	5	-	31	
	(内 アルコール)	33	15	1	-	17	
	(内 誤) ギャンブル等	15	6	4	-	5	
	(内 誤) その他のアディクション	10	1	-	-	9	
	薬物	50	25	9	1	15	
	児童・思春期	76	43	6	-	27	4
	高齢者	11	-	-	-	11	-
	その他精神一般	550	23	1	-	526	-

e. 通所訓練（精神科デイケア）利用者状況

（単位：人、日、回）

区分	在籍状況（実）				利用状況（延）				延利用者総数	訓練日数	利一日当たり利用者数	通所訓練部門での相談		
	現前 在月 数末	入本 所者 数月	退本 所者 数月	現本 在月 数末	利 用 者 数	参 試 加 者 数	利 就 用 者 数	利 そ 用 者 数				電 話 ・ 文 書	面 接	訪 問
総数	101	4	3	102	723	77	12	28	840	71	12	404	506	5
中部	10	2	1	11	162	45	-	2	209	19	11	47	141	-
作業訓練 デイケア	26	1	1	26	219	32	-	2	253	19	13	97	164	2
多摩	31	1	-	32	196	-	7	19	222	15	15	100	85	3
作業訓練 デイケア	25	-	1	24	138	-	5	4	147	15	10	99	86	-
下谷	-	-	-	-	-	-	-	-	-	-	-	-	-	-
作業訓練 デイケア	9	-	-	9	8	-	-	1	9	3	3	61	30	-

f-1. アウトリーチ 利用者状況

（単位：人）

区分	支援対象者数				月間 支援 対象 数	個別相談援助		
	人数					電 話 ・ 文 書	面 接	訪 問
	支 前 援 対 象 者 数	支 本 援 開 始 者 数	支 本 援 終 了 者 数	支 本 援 対 象 者 数				
総数	40	1	5	36	41	354	1,546	124
中部	14	1	2	13	15	199	1,533	21
多摩	8	-	1	7	8	114	13	75
下谷	18	-	2	16	18	41	-	28

f-2. 宿泊事業 利用者状況

（単位：人、日）

区分	在籍状況				延 利 用 者 数	利 用 日 数	一 日 当 た り 利 用 者 数
	人数						
	前 月 末 現 在 数	本 月 入 所 者 数	本 月 退 所 者 数	本 月 末 現 在 数			
総数	8	3	5	6	169	31	5
中部	5	3	2	6	152	31	5
短期宿泊 一時入所	3	-	3	-	17	31	1

g. 研修実施状況（単位：回、人）

区分	回数	実人数	延人数
総数	8	566	566
中部	5	445	445
多摩	2	25	25
下谷	1	96	96

h. 教育（学生・関係職員実習）（単位：回、日、人）

区分	回数	日数	実人数	延人数
総数	1	14	1	1
中部	1	14	1	1
多摩	-	-	-	-
下谷	-	-	-	-

注. 「d 精神保健福祉相談」のグループワークにおける多摩・下谷については、アルコール関連と薬物をひとつのグループとして実施することが多いため、区分を分けず表記しています。

資料：障害者施策推進部精神保健医療課

第5表 難病医療費等助成対象者（2-1）（国の対象疾病分）

（令和3年 1月分）

疾病名	12月末		認定		資格喪失		1月末		
	一般 (内重症)	老人 (内重症)	一般	老人	一般	老人	一般 (内重症)	老人 (内重症)	合計 (内重症)
内訳									
総計	79,915 (13,297)	53,918 (16,861)	2,527	1,631	1,934	1,128	80,508 (13,409)	54,421 (16,971)	134,929 (30,380)
球脊髄性筋萎縮症	101 (-)	52 (-)	7	1	5	-	103 (-)	53 (-)	156 (-)
筋萎縮性側索硬化症	457 (-)	495 (-)	31	18	27	21	461 (-)	492 (-)	953 (-)
脊髄性筋萎縮症	68 (-)	17 (-)	2	-	2	-	68 (-)	17 (-)	85 (-)
原発性側索硬化症	5 (-)	5 (-)	-	1	-	2	5 (-)	4 (-)	9 (-)
進行性核上性麻痺	110 (-)	1,197 (-)	5	68	5	59	110 (-)	1,206 (-)	1,316 (-)
パーキンソン病	2,654 (-)	10,723 (-)	133	429	122	352	2,665 (-)	10,800 (-)	13,465 (-)
大脳皮質基底核変性症	82 (-)	396 (-)	4	23	5	22	81 (-)	397 (-)	478 (-)
ハンチントン病	61 (-)	25 (-)	6	2	3	2	64 (-)	25 (-)	89 (-)
神経有棘赤血球症	5 (-)	- (-)	1	-	1	-	5 (-)	- (-)	5 (-)
シャルコー・マリー・トウ・ス病	78 (-)	37 (-)	2	2	2	1	78 (-)	38 (-)	116 (-)
重症筋無力症	1,473 (-)	1,094 (-)	35	29	30	25	1,478 (-)	1,098 (-)	2,576 (-)
先天性筋無力症候群	1 (-)	- (-)	-	-	-	-	1 (-)	- (-)	1 (-)
多発性硬化症/視神経脊髄炎	2,008 (-)	236 (-)	68	9	50	4	2,026 (-)	241 (-)	2,267 (-)
慢性炎症性脱髄性多発神経炎/多発性運動ニューロパチー	307 (-)	190 (-)	9	4	8	4	308 (-)	190 (-)	498 (-)
封入体筋炎	22 (-)	25 (-)	-	1	-	1	22 (-)	25 (-)	47 (-)
クロウ・深瀬症候群	22 (-)	7 (-)	-	1	1	-	21 (-)	8 (-)	29 (-)
多系統萎縮症	494 (-)	606 (-)	24	29	24	22	494 (-)	613 (-)	1,107 (-)
脊髄小脳変性症 (多系統萎縮症を除く。)	1,174 (-)	1,221 (-)	32	35	76	19	1,130 (-)	1,237 (-)	2,367 (-)
ライソゾーム病	143 (-)	9 (-)	3	-	1	-	145 (-)	9 (-)	154 (-)
副腎白質ジストロフィー	28 (-)	3 (-)	1	-	1	-	28 (-)	3 (-)	31 (-)
ミトコンドリア病	154 (-)	24 (-)	6	2	4	3	156 (-)	23 (-)	179 (-)
もやもや病	1,169 (-)	124 (-)	48	7	42	-	1,175 (-)	131 (-)	1,306 (-)
ブリーゾン病	16 (-)	24 (-)	2	2	1	-	17 (-)	26 (-)	43 (-)
亜急性硬化性全脳炎	6 (-)	- (-)	-	-	-	-	6 (-)	- (-)	6 (-)
進行性多発性白質脳症	5 (-)	1 (-)	-	1	-	-	5 (-)	2 (-)	7 (-)
H T L V - 1 関連脊髄症	18 (-)	23 (-)	-	1	-	-	18 (-)	24 (-)	42 (-)
特発性基底核石灰化症	9 (-)	7 (-)	-	1	-	-	9 (-)	8 (-)	17 (-)
全身性アミロイドーシス	125 (-)	178 (-)	4	6	3	6	126 (-)	178 (-)	304 (-)
ウルリッヒ病	2 (-)	- (-)	-	-	-	-	2 (-)	- (-)	2 (-)
遠位型ミオパチー	37 (-)	8 (-)	-	-	1	-	36 (-)	8 (-)	44 (-)
ベスレムミオパチー	6 (-)	- (-)	-	-	-	-	6 (-)	- (-)	6 (-)
自己食空胞性ミオパチー	1 (-)	1 (-)	-	-	-	-	1 (-)	1 (-)	2 (-)
シュワルツ・ヤンバル症候群	- (-)	- (-)	-	-	-	-	- (-)	- (-)	- (-)
神経線維腫症	402 (-)	65 (-)	9	-	6	-	405 (-)	65 (-)	470 (-)
天疱瘡	204 (-)	100 (-)	1	6	-	5	205 (-)	101 (-)	306 (-)
表皮水疱症	29 (-)	- (-)	1	-	1	-	29 (-)	- (-)	29 (-)
膿疱性乾癬 (汎発型)	125 (-)	53 (-)	5	3	3	4	127 (-)	52 (-)	179 (-)
ステイヴンス・ジョンソン症候群	15 (-)	3 (-)	1	-	-	-	16 (-)	3 (-)	19 (-)
中毒性表皮壊死症	5 (-)	- (-)	-	-	-	-	5 (-)	- (-)	5 (-)
高安動脈炎	345 (-)	138 (-)	5	9	3	5	347 (-)	142 (-)	489 (-)
巨細胞性動脈炎	55 (-)	184 (-)	2	13	2	8	55 (-)	189 (-)	244 (-)
結節性多発動脈炎	164 (-)	135 (-)	8	4	6	4	166 (-)	135 (-)	301 (-)
顕微鏡的多発血管炎	241 (-)	862 (-)	14	47	9	30	246 (-)	879 (-)	1,125 (-)
多発血管炎性肉芽腫症	170 (-)	187 (-)	10	11	6	10	174 (-)	188 (-)	362 (-)
好酸球性多発血管炎性肉芽腫症	422 (-)	270 (-)	17	16	17	12	422 (-)	274 (-)	696 (-)
悪性関節リウマチ	248 (-)	251 (-)	9	4	10	4	247 (-)	251 (-)	498 (-)
パージャーン病	98 (-)	62 (-)	4	1	4	1	98 (-)	62 (-)	160 (-)
原発性抗リン脂質抗体症候群	63 (-)	15 (-)	4	1	2	2	65 (-)	14 (-)	79 (-)
全身性エリテマトーデス	5,957 (-)	1,044 (-)	151	17	125	17	5,983 (-)	1,044 (-)	7,027 (-)
皮膚筋炎/多発性筋炎	1,624 (-)	902 (-)	54	18	43	12	1,635 (-)	908 (-)	2,543 (-)
全身性强皮症	1,409 (-)	1,247 (-)	41	37	33	27	1,417 (-)	1,257 (-)	2,674 (-)
混合性結合組織病	817 (-)	175 (-)	21	8	27	-	811 (-)	183 (-)	994 (-)
シェーグレン症候群	1,202 (-)	736 (-)	54	21	46	17	1,210 (-)	740 (-)	1,950 (-)
成人スチル病	413 (-)	125 (-)	17	10	11	7	419 (-)	128 (-)	547 (-)
再発性多発軟骨炎	68 (-)	29 (-)	7	-	6	-	69 (-)	29 (-)	98 (-)
ペーチェット病	1,371 (-)	315 (-)	41	17	47	-	1,365 (-)	332 (-)	1,697 (-)
特発性拡張型心筋症	1,127 (-)	426 (-)	34	8	25	6	1,136 (-)	428 (-)	1,564 (-)
肥大型心筋症	262 (-)	194 (-)	5	5	10	-	257 (-)	199 (-)	456 (-)
拘束型心筋症	6 (-)	1 (-)	-	-	-	-	6 (-)	1 (-)	7 (-)
再生不良性貧血	435 (-)	310 (-)	13	14	12	12	436 (-)	312 (-)	748 (-)
自己免疫性溶血性貧血	46 (-)	38 (-)	1	-	1	-	46 (-)	38 (-)	84 (-)

第5表 難病医療費等助成対象者（2-1）（国の対象疾病分）（つづき）

（令和3年 1月分）

疾病名	12月末		認定		資格喪失		1月末		
	一般	(内重症) 老人	一般	老人	一般	老人	一般	(内重症) 老人	合計 (内重症)
発作性夜間ヘモグロビン尿症	57 (-)	27 (-)	4	3	4	2	57 (-)	28 (-)	85 (-)
特発性血小板減少性紫斑病	878 (-)	745 (-)	29	37	22	23	885 (-)	759 (-)	1,644 (-)
血栓性血小板減少性紫斑病	21 (-)	8 (-)	-	1	-	-	21 (-)	9 (-)	30 (-)
原発性免疫不全症候群	250 (-)	13 (-)	7	-	7	-	250 (-)	13 (-)	263 (-)
I g A 腎症	964 (-)	96 (-)	47	5	30	4	981 (-)	97 (-)	1,078 (-)
多発性嚢胞腎	1,389 (-)	283 (-)	73	12	54	8	1,408 (-)	287 (-)	1,695 (-)
黄色靱帯骨化症	217 (-)	269 (-)	17	11	10	3	224 (-)	277 (-)	501 (-)
後縦靱帯骨化症	1,241 (-)	1,676 (-)	58	44	46	24	1,253 (-)	1,696 (-)	2,949 (-)
広範脊柱管狭窄症	140 (-)	339 (-)	6	9	5	4	141 (-)	344 (-)	485 (-)
特発性大腿骨頭壊死症	1,270 (-)	345 (-)	36	10	31	-	1,275 (-)	355 (-)	1,630 (-)
下垂性ADH分泌異常症	372 (-)	52 (-)	6	1	5	1	373 (-)	52 (-)	425 (-)
下垂性TSH分泌亢進症	15 (-)	2 (-)	-	1	1	-	14 (-)	3 (-)	17 (-)
下垂性PRL分泌亢進症	228 (-)	10 (-)	10	-	6	-	232 (-)	10 (-)	242 (-)
クッシング病	82 (-)	16 (-)	3	1	4	-	81 (-)	17 (-)	98 (-)
下垂性ゴナドトロピン分泌亢進症	1 (-)	- (-)	-	-	-	-	1 (-)	- (-)	1 (-)
下垂性成長ホルモン分泌亢進症	273 (-)	128 (-)	12	1	8	1	277 (-)	128 (-)	405 (-)
下垂性前葉機能低下症	1,202 (-)	289 (-)	54	12	48	2	1,208 (-)	299 (-)	1,507 (-)
家族性高コレステロール血症 (ホモ接合体)	21 (-)	4 (-)	1	1	1	1	21 (-)	4 (-)	25 (-)
甲状腺ホルモン不応症	4 (-)	- (-)	1	-	1	-	4 (-)	- (-)	4 (-)
先天性副腎皮質ホルモン欠損症	94 (-)	- (-)	5	-	4	-	95 (-)	- (-)	95 (-)
先天性副腎低形成症	4 (-)	- (-)	-	-	-	-	4 (-)	- (-)	4 (-)
アジソン病	24 (-)	8 (-)	3	1	3	1	24 (-)	8 (-)	32 (-)
サルコイドーシス	794 (-)	540 (-)	31	12	21	8	804 (-)	544 (-)	1,348 (-)
特発性間質性肺炎	383 (-)	1,169 (-)	29	92	31	64	381 (-)	1,197 (-)	1,578 (-)
肺動脈性肺高血圧症	268 (-)	94 (-)	6	6	5	1	269 (-)	99 (-)	368 (-)
肺静脈閉塞症/肺毛細血管腫	1 (-)	2 (-)	1	-	-	-	2 (-)	2 (-)	4 (-)
慢性血栓性肺高血圧症	219 (-)	293 (-)	13	10	11	10	221 (-)	293 (-)	514 (-)
リンパ管筋腫症	122 (-)	3 (-)	3	1	3	-	122 (-)	4 (-)	126 (-)
網膜色素変性症	1,296 (-)	1,084 (-)	21	13	23	7	1,294 (-)	1,090 (-)	2,384 (-)
パッド・キアリ症候群	20 (-)	2 (-)	-	-	-	-	20 (-)	2 (-)	22 (-)
特発性門脈圧亢進症	31 (-)	14 (-)	-	-	-	-	31 (-)	14 (-)	45 (-)
原発性胆汁性胆管炎	902 (-)	932 (-)	20	12	17	10	905 (-)	934 (-)	1,839 (-)
原発性硬化性胆管炎	92 (-)	21 (-)	2	1	2	-	92 (-)	22 (-)	114 (-)
自己免疫性肝炎	511 (-)	436 (-)	22	9	22	4	511 (-)	441 (-)	952 (-)
クローン病	4,425 (-)	203 (-)	144	3	103	-	4,466 (-)	206 (-)	4,672 (-)
潰瘍性大腸炎	13,973 (-)	1,637 (-)	474	39	325	21	14,122 (-)	1,655 (-)	15,777 (-)
好酸球性消化管疾患	71 (-)	9 (-)	4	1	2	-	73 (-)	10 (-)	83 (-)
慢性特発性偽性腸閉塞症	14 (-)	2 (-)	1	1	-	-	15 (-)	3 (-)	18 (-)
巨大膀胱短小結腸症	1 (-)	- (-)	-	-	-	-	1 (-)	- (-)	1 (-)
腸管蠕動不全症	3 (-)	- (-)	-	-	-	-	3 (-)	- (-)	3 (-)
ルビンシュタイン・テイビ症候群	- (-)	- (-)	-	-	-	-	- (-)	- (-)	- (-)
C F C 症候群	1 (-)	- (-)	-	-	-	-	1 (-)	- (-)	1 (-)
コステロ症候群	1 (-)	- (-)	-	-	-	-	1 (-)	- (-)	1 (-)
チャージ症候群	3 (-)	- (-)	1	-	1	-	3 (-)	- (-)	3 (-)
クリオピリン関連周期熱症候群	15 (-)	- (-)	-	-	-	-	15 (-)	- (-)	15 (-)
若年性特発性関節炎	90 (-)	- (-)	3	-	2	-	91 (-)	- (-)	91 (-)
TNF受容体関連周期性症候群	6 (-)	- (-)	2	-	2	-	6 (-)	- (-)	6 (-)
非典型溶血性尿毒症症候群	8 (-)	2 (-)	1	-	-	-	9 (-)	2 (-)	11 (-)
ブラウ症候群	1 (-)	- (-)	-	-	-	-	1 (-)	- (-)	1 (-)
先天性ミオパチー	57 (-)	6 (-)	3	1	2	1	58 (-)	6 (-)	64 (-)
マリネスコ・シェーグレン症候群	1 (-)	- (-)	-	-	-	-	1 (-)	- (-)	1 (-)
筋ジストロフィー	559 (-)	78 (-)	7	1	3	2	563 (-)	77 (-)	640 (-)
非ジストロフィー性ミオトニー症候群	7 (-)	- (-)	-	-	-	-	7 (-)	- (-)	7 (-)
遺伝性周期性四肢麻痺	6 (-)	- (-)	-	-	-	-	6 (-)	- (-)	6 (-)
アトピー性脊髄炎	3 (-)	- (-)	-	-	-	-	3 (-)	- (-)	3 (-)
脊髄空洞症	63 (-)	41 (-)	2	-	2	-	63 (-)	41 (-)	104 (-)
脊髄髄膜瘤	9 (-)	1 (-)	-	-	-	-	9 (-)	1 (-)	10 (-)
アイザックス症候群	12 (-)	3 (-)	1	-	-	-	13 (-)	3 (-)	16 (-)
遺伝性ジストニア	21 (-)	- (-)	1	-	1	-	21 (-)	- (-)	21 (-)
神経フェリチン症	- (-)	- (-)	-	-	-	-	- (-)	- (-)	- (-)
脳表ヘモジデリン沈着	9 (-)	10 (-)	-	1	-	1	9 (-)	10 (-)	19 (-)

第5表 難病医療費等助成対象者（2-1）（国の対象疾病分）（つづき）

（令和3年 1月分）

疾病名	12月末				認定		資格喪失		1月末					
	一般	(内重症)	老人	(内重症)	一般	老人	一般	老人	一般	(内重症)	老人	(内重症)	合計	(内重症)
禿頭と変形性脊椎症を伴う常染色体劣性白質脳症	-	(-)	-	(-)	-	-	-	-	-	(-)	(-)	(-)	(-)	(-)
皮質下梗塞と白質脳症を伴う常染色体優性脳動脈症	8	(-)	1	(-)	-	1	-	-	8	(-)	2	(-)	10	(-)
神経軸索スフェロイド形成を伴う遺伝性びまん性白質脳症	3	(-)	2	(-)	-	-	-	-	3	(-)	2	(-)	5	(-)
ペリ一症候群	-	(-)	-	(-)	-	-	-	-	-	(-)	(-)	(-)	(-)	(-)
前頭側頭葉変性症	77	(-)	55	(-)	7	5	4	4	80	(-)	56	(-)	136	(-)
ピッカースタッフ脳幹脳炎	10	(-)	2	(-)	-	-	-	-	10	(-)	2	(-)	12	(-)
痙攣重積型（二相性）急性脳症	5	(-)	-	(-)	-	-	-	-	5	(-)	(-)	(-)	5	(-)
先天性無痛無汗症	5	(-)	-	(-)	-	-	-	-	5	(-)	(-)	(-)	5	(-)
アレキサンダー病	2	(-)	-	(-)	-	-	-	-	2	(-)	(-)	(-)	2	(-)
先天性核上性球麻痺	-	(-)	-	(-)	-	-	-	-	-	(-)	(-)	(-)	(-)	(-)
メビウス症候群	4	(-)	-	(-)	-	-	-	-	4	(-)	(-)	(-)	4	(-)
中隔視神経形成異常症/ドモルシア症候群	1	(-)	-	(-)	-	-	-	-	1	(-)	(-)	(-)	1	(-)
アイカルディ症候群	2	(-)	-	(-)	-	-	-	-	2	(-)	(-)	(-)	2	(-)
片側巨脳症	3	(-)	-	(-)	-	-	-	-	3	(-)	(-)	(-)	3	(-)
限局性皮質異形成	11	(-)	-	(-)	-	-	-	-	11	(-)	(-)	(-)	11	(-)
神経細胞移動異常症	3	(-)	-	(-)	-	-	-	-	3	(-)	(-)	(-)	3	(-)
先天性大脳白質形成不全症	2	(-)	-	(-)	-	-	-	-	2	(-)	(-)	(-)	2	(-)
ドラベ症候群	4	(-)	-	(-)	-	-	-	-	4	(-)	(-)	(-)	4	(-)
海馬硬化を伴う内側頭葉てんかん	9	(-)	1	(-)	2	-	2	-	9	(-)	1	(-)	10	(-)
ミオクロニー欠神てんかん	1	(-)	-	(-)	-	-	-	-	1	(-)	(-)	(-)	1	(-)
ミオクロニー脱力発作を伴うてんかん	2	(-)	-	(-)	-	-	-	-	2	(-)	(-)	(-)	2	(-)
レノックス・ガスト一症候群	24	(-)	-	(-)	2	-	2	-	24	(-)	(-)	(-)	24	(-)
ウエスト一症候群	4	(-)	-	(-)	-	-	-	-	4	(-)	(-)	(-)	4	(-)
大田原症候群	2	(-)	-	(-)	-	-	-	-	2	(-)	(-)	(-)	2	(-)
早期ミオクロニー脳症	1	(-)	-	(-)	-	-	-	-	1	(-)	(-)	(-)	1	(-)
遊走性焦点発作を伴う乳児てんかん	-	(-)	-	(-)	-	-	-	-	-	(-)	(-)	(-)	(-)	(-)
片側痙攣・片麻痺・てんかん症候群	-	(-)	-	(-)	-	-	-	-	-	(-)	(-)	(-)	(-)	(-)
環状20番染色体症候群	1	(-)	-	(-)	-	-	-	-	1	(-)	(-)	(-)	1	(-)
ラスムッセン脳炎	2	(-)	1	(-)	-	-	-	-	2	(-)	1	(-)	3	(-)
P C D H 19 関連症候群	1	(-)	-	(-)	-	-	-	-	1	(-)	(-)	(-)	1	(-)
難治頻回部分発作重積型急性脳炎	1	(-)	-	(-)	-	-	-	-	1	(-)	(-)	(-)	1	(-)
徐波睡眠期持続性棘徐波を示すてんかん性脳症	2	(-)	-	(-)	-	-	-	-	2	(-)	(-)	(-)	2	(-)
ランドウ・クレフナー症候群	-	(-)	-	(-)	-	-	-	-	-	(-)	(-)	(-)	(-)	(-)
レット一症候群	3	(-)	-	(-)	1	-	1	-	3	(-)	(-)	(-)	3	(-)
スタージ・ウェーバー症候群	23	(-)	-	(-)	-	-	-	-	23	(-)	(-)	(-)	23	(-)
結節性硬化症	115	(-)	3	(-)	5	-	2	-	118	(-)	3	(-)	121	(-)
色素性乾皮症	2	(-)	1	(-)	-	-	-	-	2	(-)	1	(-)	3	(-)
先天性魚鱗癬	4	(-)	-	(-)	-	-	-	-	4	(-)	(-)	(-)	4	(-)
家族性良性慢性天疱瘡	8	(-)	-	(-)	-	-	-	-	8	(-)	(-)	(-)	8	(-)
類天疱瘡（後天性表皮水疱症を含む。）	116	(-)	271	(-)	5	17	3	12	118	(-)	276	(-)	394	(-)
特発性後天性全身性無汗症	57	(-)	-	(-)	4	-	1	-	60	(-)	(-)	(-)	60	(-)
眼皮膚白皮症	4	(-)	-	(-)	-	-	-	-	4	(-)	(-)	(-)	4	(-)
肥厚性皮膚骨膜炎	-	(-)	-	(-)	-	-	-	-	-	(-)	(-)	(-)	(-)	(-)
弾性線維性仮性黄色腫	3	(-)	3	(-)	-	-	-	-	3	(-)	3	(-)	6	(-)
マルファン症候群	160	(-)	2	(-)	4	-	3	-	161	(-)	2	(-)	163	(-)
エーラス・ダンロス症候群	20	(-)	-	(-)	1	-	1	-	20	(-)	(-)	(-)	20	(-)
メッケ一病	-	(-)	-	(-)	-	-	-	-	-	(-)	(-)	(-)	(-)	(-)
オクシピタル・ホーン症候群	1	(-)	-	(-)	-	-	-	-	1	(-)	(-)	(-)	1	(-)
ウィルソン病	116	(-)	1	(-)	4	-	2	-	118	(-)	1	(-)	119	(-)
低ホスファターゼ症	1	(-)	-	(-)	-	-	-	-	1	(-)	(-)	(-)	1	(-)
VATER 症候群	6	(-)	-	(-)	-	-	-	-	6	(-)	(-)	(-)	6	(-)
那須・ハコラ病	-	(-)	-	(-)	-	-	-	-	-	(-)	(-)	(-)	(-)	(-)
ウィーバー一症候群	-	(-)	-	(-)	-	-	-	-	-	(-)	(-)	(-)	(-)	(-)
コフィン・ローリー一症候群	-	(-)	-	(-)	-	-	-	-	-	(-)	(-)	(-)	(-)	(-)
ジュベール一症候群関連疾患	1	(-)	-	(-)	-	-	-	-	1	(-)	(-)	(-)	1	(-)
モワット・ウィルソン症候群	4	(-)	-	(-)	-	-	-	-	4	(-)	(-)	(-)	4	(-)
ウィリアムズ一症候群	5	(-)	-	(-)	-	-	-	-	5	(-)	(-)	(-)	5	(-)
A T R 一 X 症候群	1	(-)	-	(-)	-	-	-	-	1	(-)	(-)	(-)	1	(-)
クルーゾン一症候群	1	(-)	-	(-)	-	-	-	-	1	(-)	(-)	(-)	1	(-)
アペー一症候群	-	(-)	-	(-)	-	-	-	-	-	(-)	(-)	(-)	(-)	(-)
ファイファー一症候群	1	(-)	-	(-)	-	-	-	-	1	(-)	(-)	(-)	1	(-)

第5表 難病医療費等助成対象者（2-1）（国の対象疾病分）（つづき）

（令和3年 1月分）

疾病名	12月末				認定		資格喪失		1月末				合計	(内重症)	
	一般	(内重症)	老人	(内重症)	一般	老人	一般	老人	一般	(内重症)	老人	(内重症)			
アントラー・ピグスラー症候群	-	(-)	-	(-)	-	-	-	-	-	(-)	(-)	-	(-)	-	(-)
コフィン・シリス症候群	3	(-)	-	(-)	-	-	-	-	3	(-)	-	(-)	3	(-)	(-)
ロスモンド・トムソン症候群	-	(-)	-	(-)	-	-	-	-	-	(-)	(-)	(-)	-	(-)	(-)
歌舞伎症候群	3	(-)	-	(-)	-	-	-	-	3	(-)	-	(-)	3	(-)	(-)
多脾症候群	5	(-)	-	(-)	-	-	-	-	5	(-)	-	(-)	5	(-)	(-)
無脾症候群	4	(-)	-	(-)	-	-	-	-	4	(-)	-	(-)	4	(-)	(-)
鯉耳腎症候群	-	(-)	-	(-)	-	-	-	-	-	(-)	(-)	(-)	-	(-)	(-)
ウェルナー症候群	8	(-)	-	(-)	-	-	-	-	8	(-)	-	(-)	8	(-)	(-)
コケイン症候群	1	(-)	-	(-)	-	-	-	-	1	(-)	-	(-)	1	(-)	(-)
ブラダー・ウィリ症候群	17	(-)	-	(-)	-	-	-	-	17	(-)	-	(-)	17	(-)	(-)
ソトス症候群	1	(-)	-	(-)	-	-	-	-	1	(-)	-	(-)	1	(-)	(-)
ヌーナン症候群	4	(-)	-	(-)	-	-	-	-	4	(-)	-	(-)	4	(-)	(-)
ヤング・シンブソン症候群	-	(-)	-	(-)	-	-	-	-	-	(-)	(-)	(-)	-	(-)	(-)
1p36欠失症候群	3	(-)	-	(-)	-	-	-	-	3	(-)	-	(-)	3	(-)	(-)
4p欠失症候群	1	(-)	-	(-)	-	-	-	-	1	(-)	-	(-)	1	(-)	(-)
5p欠失症候群	-	(-)	-	(-)	-	-	-	-	-	(-)	(-)	(-)	-	(-)	(-)
第14番染色体父親性ダイソミー症候群	-	(-)	-	(-)	-	-	-	-	-	(-)	(-)	(-)	-	(-)	(-)
アンジェルマン症候群	3	(-)	-	(-)	-	-	-	-	3	(-)	-	(-)	3	(-)	(-)
スミス・マギニス症候群	-	(-)	-	(-)	-	-	-	-	-	(-)	(-)	(-)	-	(-)	(-)
22q11.2欠失症候群	6	(-)	-	(-)	1	-	-	-	7	(-)	-	(-)	7	(-)	(-)
エマヌエル症候群	-	(-)	-	(-)	-	-	-	-	-	(-)	(-)	(-)	-	(-)	(-)
脆弱X症候群関連疾患	-	(-)	-	(-)	-	-	-	-	-	(-)	(-)	(-)	-	(-)	(-)
脆弱X症候群	-	(-)	-	(-)	-	-	-	-	-	(-)	(-)	(-)	-	(-)	(-)
総動脈幹遺残症	-	(-)	-	(-)	-	-	-	-	-	(-)	(-)	(-)	-	(-)	(-)
修正大血管転位症	22	(-)	-	(-)	1	-	1	-	22	(-)	-	(-)	22	(-)	(-)
完全大血管転位症	27	(-)	-	(-)	-	-	-	-	27	(-)	-	(-)	27	(-)	(-)
単心室	35	(-)	-	(-)	6	-	4	-	37	(-)	-	(-)	37	(-)	(-)
左心低形成症候群	3	(-)	-	(-)	-	-	-	-	3	(-)	-	(-)	3	(-)	(-)
三尖弁閉鎖症	18	(-)	-	(-)	-	-	-	-	18	(-)	-	(-)	18	(-)	(-)
心室中隔欠損を伴わない肺動脈閉鎖症	5	(-)	-	(-)	1	-	-	-	6	(-)	-	(-)	6	(-)	(-)
心室中隔欠損を伴う肺動脈閉鎖症	8	(-)	-	(-)	1	-	1	-	8	(-)	-	(-)	8	(-)	(-)
ファロー四徴症	59	(-)	2	(-)	3	-	-	-	62	(-)	2	(-)	64	(-)	(-)
両大血管右室起始症	18	(-)	1	(-)	2	-	2	-	18	(-)	1	(-)	19	(-)	(-)
エプスタイン病	15	(-)	-	(-)	-	-	-	-	15	(-)	-	(-)	15	(-)	(-)
アルポート症候群	24	(-)	-	(-)	1	-	-	-	25	(-)	-	(-)	25	(-)	(-)
ギャロウェイ・モワト症候群	-	(-)	-	(-)	-	-	-	-	-	(-)	(-)	(-)	-	(-)	(-)
急速進行性糸球体腎炎	26	(-)	37	(-)	1	4	1	4	26	(-)	37	(-)	63	(-)	(-)
抗糸球体基底膜腎炎	7	(-)	10	(-)	1	1	1	-	7	(-)	11	(-)	18	(-)	(-)
一次性ネフローゼ症候群	1,375	(-)	436	(-)	41	19	34	9	1,382	(-)	446	(-)	1,828	(-)	(-)
一次性膜性増殖性糸球体腎炎	54	(-)	11	(-)	-	-	-	-	54	(-)	11	(-)	65	(-)	(-)
紫斑病性腎炎	78	(-)	18	(-)	3	1	-	1	81	(-)	18	(-)	99	(-)	(-)
先天性腎性尿崩症	6	(-)	-	(-)	1	-	1	-	6	(-)	-	(-)	6	(-)	(-)
間質性膀胱炎（ハンナ型）	42	(-)	33	(-)	3	1	2	1	43	(-)	33	(-)	76	(-)	(-)
オスラー病	62	(-)	19	(-)	1	3	1	3	62	(-)	19	(-)	81	(-)	(-)
閉塞性細気管支炎	1	(-)	-	(-)	-	-	-	-	1	(-)	-	(-)	1	(-)	(-)
肺胞蛋白（自己免疫性又は先天性）	9	(-)	7	(-)	-	-	-	1	9	(-)	6	(-)	15	(-)	(-)
肺胞低換気症候群	13	(-)	-	(-)	2	-	2	-	13	(-)	-	(-)	13	(-)	(-)
α1-アンチトリプシン欠乏症	4	(-)	-	(-)	1	-	1	-	4	(-)	-	(-)	4	(-)	(-)
カーニー複合	4	(-)	-	(-)	-	-	-	-	4	(-)	-	(-)	4	(-)	(-)
ウォルフラム症候群	3	(-)	-	(-)	-	-	-	-	3	(-)	-	(-)	3	(-)	(-)
ペルオキシソーム病（副腎白質ジストロフィーを除く。）	-	(-)	-	(-)	-	-	-	-	-	(-)	-	(-)	-	(-)	(-)
副甲状腺機能低下症	21	(-)	5	(-)	-	-	-	-	21	(-)	5	(-)	26	(-)	(-)
偽性副甲状腺機能低下症	3	(-)	-	(-)	-	-	-	-	3	(-)	-	(-)	3	(-)	(-)
副腎皮質刺激ホルモン不応症	1	(-)	-	(-)	-	-	-	-	1	(-)	-	(-)	1	(-)	(-)
ビタミンD抵抗性くる病/骨軟化症	35	(-)	3	(-)	3	-	3	-	35	(-)	3	(-)	38	(-)	(-)
ビタミンD依存性くる病/骨軟化症	-	(-)	-	(-)	-	-	-	-	-	(-)	-	(-)	-	(-)	(-)
フェニルケトン尿症	36	(-)	-	(-)	-	-	-	-	36	(-)	-	(-)	36	(-)	(-)
高チロシン血症1型	-	(-)	-	(-)	-	-	-	-	-	(-)	-	(-)	-	(-)	(-)
高チロシン血症2型	-	(-)	-	(-)	-	-	-	-	-	(-)	-	(-)	-	(-)	(-)
高チロシン血症3型	-	(-)	-	(-)	-	-	-	-	-	(-)	-	(-)	-	(-)	(-)
メーブルシロップ尿	3	(-)	-	(-)	-	-	-	-	3	(-)	-	(-)	3	(-)	(-)

第5表 難病医療費等助成対象者（2-1）（国の対象疾病分）（つづき）

（令和3年 1月分）

疾病名	12月末		認定		資格喪失		1月末			
	一般	(内重症) 老人	一般	老人	一般	老人	一般	(内重症) 老人	(内重症)	合計 (内重症)
プロピオン酸血症	-	(-)	-	(-)	-	-	-	(-)	(-)	(-)
メチルマロン酸血症	1	(-)	-	(-)	1	-	1	(-)	(-)	1
イソ吉草酸血症	-	(-)	-	(-)	-	-	-	(-)	(-)	(-)
グルコーストランスポーター1欠損症	-	(-)	-	(-)	-	-	-	(-)	(-)	(-)
グルタル酸血症1型	1	(-)	-	(-)	-	-	1	(-)	(-)	1
グルタル酸血症2型	1	(-)	-	(-)	-	-	1	(-)	(-)	1
尿素サイクル異常症	11	(-)	-	(-)	1	-	11	(-)	(-)	11
リジン尿性蛋白不耐症	-	(-)	-	(-)	-	-	-	(-)	(-)	(-)
先天性葉酸吸収不全	-	(-)	-	(-)	-	-	-	(-)	(-)	(-)
ポリフィリン症	5	(-)	1	(-)	-	1	4	(-)	1	5
複合カルボキシラーゼ欠損症	-	(-)	-	(-)	-	-	-	(-)	(-)	(-)
筋型糖原病	4	(-)	-	(-)	-	-	4	(-)	(-)	4
肝型糖原病	9	(-)	-	(-)	-	-	9	(-)	(-)	9
ガラクトース-1-リン酸ウリジルトランスフェラーゼ欠損症	-	(-)	-	(-)	-	-	-	(-)	(-)	(-)
レシチンコレステロールアシルトランスフェラーゼ欠損症	-	(-)	-	(-)	-	-	-	(-)	(-)	(-)
シトステロール血症	3	(-)	-	(-)	-	-	3	(-)	(-)	3
タンジール病	1	(-)	-	(-)	-	-	1	(-)	(-)	1
原発性高カイクロクロン血症	3	(-)	-	(-)	-	-	3	(-)	(-)	3
脳髄黄色腫症	4	(-)	1	(-)	-	-	4	(-)	1	5
無βリボタンパク血症	-	(-)	-	(-)	-	-	-	(-)	(-)	(-)
脂肪萎縮症	2	(-)	-	(-)	-	-	2	(-)	(-)	2
家族性地中海熱	44	(-)	1	(-)	1	-	45	(-)	1	46
高IgD症候群	-	(-)	-	(-)	-	-	-	(-)	(-)	(-)
中條・西村症候群	1	(-)	-	(-)	-	-	1	(-)	(-)	1
化膿性無菌性関節炎・壊疽性膿皮症・アクネ症候群	-	(-)	-	(-)	-	-	-	(-)	(-)	(-)
慢性再発性多発性骨髄炎	9	(-)	-	(-)	2	-	9	(-)	(-)	9
強直性脊椎炎	532	(-)	118	(-)	21	2	536	(-)	118	654
進行性骨化性線維異形成症	2	(-)	-	(-)	-	-	2	(-)	(-)	2
肋骨異常を伴う先天性側弯症	4	(-)	-	(-)	-	-	4	(-)	(-)	4
骨形成不全症	13	(-)	-	(-)	1	-	13	(-)	(-)	13
タナトフォリック骨異形成症	1	(-)	-	(-)	-	-	1	(-)	(-)	1
軟骨無形成症	21	(-)	1	(-)	-	-	21	(-)	1	22
リンパ管腫症/ゴーム病	6	(-)	-	(-)	-	-	6	(-)	(-)	6
巨大リンパ管奇形(頸部顔面病変)	1	(-)	-	(-)	-	-	1	(-)	(-)	1
巨大静脈奇形(頸部口腔咽頭びまん性病変)	1	(-)	-	(-)	-	-	1	(-)	(-)	1
巨大動静脈奇形(頸部顔面又は四肢病変)	6	(-)	-	(-)	-	-	6	(-)	(-)	6
クリッパル・トレノネー・ウェーバー症候群	23	(-)	1	(-)	-	1	23	(-)	1	24
先天性赤血球形成異常性貧血	1	(-)	-	(-)	-	-	1	(-)	(-)	1
後天性赤芽球	36	(-)	46	(-)	2	3	35	(-)	46	81
ダイヤモンド・ブラックファン貧血	2	(-)	-	(-)	-	-	2	(-)	(-)	2
ファンconi貧血	2	(-)	-	(-)	-	-	2	(-)	(-)	2
遺伝性鉄芽球性貧血	1	(-)	-	(-)	-	-	1	(-)	(-)	1
エプスタイン症候群	1	(-)	-	(-)	-	-	1	(-)	(-)	1
自己免疫性後天性凝固因子欠乏症	5	(-)	24	(-)	1	2	6	(-)	24	30
クロンカイト・カナダ症候群	6	(-)	5	(-)	-	-	6	(-)	5	11
非特異性多発性小腸潰瘍症	7	(-)	1	(-)	-	1	6	(-)	1	7
ヒルシュスプルング病(全結腸型又は小腸型)	2	(-)	-	(-)	-	-	2	(-)	(-)	2
総排泄腔外反症	-	(-)	-	(-)	-	-	-	(-)	(-)	(-)
総排泄腔遺残	5	(-)	-	(-)	-	-	5	(-)	(-)	5
先天性横隔膜ヘルニア	1	(-)	-	(-)	-	-	1	(-)	(-)	1
乳幼児肝巨大血管腫	-	(-)	-	(-)	-	-	-	(-)	(-)	(-)
胆道閉鎖症	24	(-)	-	(-)	1	1	24	(-)	(-)	24
アラジール症候群	7	(-)	-	(-)	1	1	7	(-)	(-)	7
遺伝性膵炎	4	(-)	-	(-)	-	-	4	(-)	(-)	4
嚢胞性線維症	1	(-)	-	(-)	-	-	1	(-)	(-)	1
IgG4関連疾患	143	(-)	131	(-)	11	2	147	(-)	130	277
黄斑ジストロフィー	28	(-)	1	(-)	1	-	29	(-)	1	30
レーベル遺伝性視神経症	14	(-)	3	(-)	-	-	14	(-)	3	17
アッシュャー症候群	5	(-)	-	(-)	-	-	5	(-)	(-)	5
若年発症型両側性感音聴覚減退性内リンパ水腫	3	(-)	-	(-)	1	-	4	(-)	(-)	4
遅発性内リンパ水腫	3	(-)	1	(-)	1	1	4	(-)	1	5

第5表 難病医療費等助成対象者（2-1）（国の対象疾病分）（つづき）

（令和3年 1月分）

疾病名	12月末				認定		資格喪失		1月末					
	一般	(内重症)	老人	(内重症)	一般	老人	一般	老人	一般	(内重症)	老人	(内重症)	合計	(内重症)
好酸球性副鼻腔炎	1,330	(-)	138	(-)	99	10	50	-	1,379	(-)	148	(-)	1,527	(-)
カナルバシアン病	1	(-)	-	(-)	-	-	-	-	1	(-)	-	(-)	1	(-)
進行性白質脳症	1	(-)	-	(-)	-	-	-	-	1	(-)	-	(-)	1	(-)
進行性ミオクローヌン	3	(-)	1	(-)	-	-	-	-	3	(-)	1	(-)	4	(-)
先天性異常症候群	4	(-)	-	(-)	-	-	-	-	4	(-)	-	(-)	4	(-)
先天性三尖弁狭窄症	-	(-)	-	(-)	-	-	-	-	-	(-)	-	(-)	-	(-)
先天性僧帽弁狭窄症	1	(-)	-	(-)	-	-	-	-	1	(-)	-	(-)	1	(-)
先天性肺静脈狭窄症	-	(-)	-	(-)	-	-	-	-	-	(-)	-	(-)	-	(-)
左肺動脈右肺動脈起始症	-	(-)	-	(-)	-	-	-	-	-	(-)	-	(-)	-	(-)
ネイルパテラ症候群(爪膝蓋骨症候群)／LMX1B関連腎症	-	(-)	-	(-)	-	-	-	-	-	(-)	-	(-)	-	(-)
カルニチン回路異常症	2	(-)	-	(-)	-	-	-	-	2	(-)	-	(-)	2	(-)
三頭酵素欠損症	-	(-)	-	(-)	-	-	-	-	-	(-)	-	(-)	-	(-)
シトリン欠損症	2	(-)	1	(-)	-	-	-	-	2	(-)	1	(-)	3	(-)
セピアプテリン還元酵素(SR)欠損症	-	(-)	-	(-)	-	-	-	-	-	(-)	-	(-)	-	(-)
先天性グリコシルホスファチジルイノシトール(GPI)欠損症	-	(-)	-	(-)	-	-	-	-	-	(-)	-	(-)	-	(-)
非ケトーシス型高グリシン血症	-	(-)	-	(-)	-	-	-	-	-	(-)	-	(-)	-	(-)
β-ケトチオラーゼ欠損症	-	(-)	-	(-)	-	-	-	-	-	(-)	-	(-)	-	(-)
芳香族L-アミノ酸脱炭酸酵素欠損症	1	(-)	-	(-)	-	-	-	-	1	(-)	-	(-)	1	(-)
メチルグルタコン酸尿症	-	(-)	-	(-)	-	-	-	-	-	(-)	-	(-)	-	(-)
遺伝性自己炎症疾患	1	(-)	-	(-)	-	-	-	-	1	(-)	-	(-)	1	(-)
大埋石骨病	2	(-)	-	(-)	-	-	-	-	2	(-)	-	(-)	2	(-)
特発性血栓症(遺伝性血栓性素因によるものに限る。)	9	(-)	1	(-)	-	1	-	1	9	(-)	1	(-)	10	(-)
前眼部形成異常	3	(-)	-	(-)	-	-	-	-	3	(-)	-	(-)	3	(-)
無虹彩症	14	(-)	1	(-)	-	-	-	-	14	(-)	1	(-)	15	(-)
先天性気管狭窄症／先天性声門下狭窄症	5	(-)	-	(-)	-	-	-	-	5	(-)	-	(-)	5	(-)
特発性多中心性キャッサルマン病	107	(-)	25	(-)	5	3	1	2	111	(-)	26	(-)	137	(-)
膠様滴状角膜ジストロフィー	-	(-)	-	(-)	-	-	-	-	-	(-)	-	(-)	-	(-)
ハッチンソン・ギルフォード症候群	-	(-)	-	(-)	-	-	-	-	-	(-)	-	(-)	-	(-)
国の対象疾病(難病法)小計	66,323	(-)	36,914	(-)	2,374	1,372	1,899	979	66,798	(-)	37,307	(-)	104,105	(-)
スモン	7	(7)	79	(79)	-	-	-	1	7	(7)	78	(78)	85	(85)
劇症急性肝炎	10	(10)	-	(-)	2	-	2	-	10	(10)	-	(-)	10	(10)
重症急性膵炎	1	(1)	-	(-)	-	-	-	-	1	(1)	-	(-)	1	(1)
ブリオン病(ヒト由来乾燥硬膜移植によるクワイツフェルト・ヤコブ病)	-	(-)	-	(-)	-	-	-	-	-	(-)	-	(-)	-	(-)
重症多形滲出性紅斑(急性期)	-	(-)	-	(-)	-	-	-	-	-	(-)	-	(-)	-	(-)
国の対象疾病(特疾)小計	18	(18)	79	(79)	2	-	2	1	18	(18)	78	(78)	96	(96)
先天性血液凝固因子欠乏症等	729	(729)	62	(62)	3	-	-	-	732	(732)	62	(62)	794	(794)
国の対象疾病計	67,070	(747)	37,055	(141)	2,379	1,372	1,901	980	67,548	(750)	37,447	(140)	104,995	(890)

第5表 難病医療費等助成対象者（2-2）（東京都の対象疾病分）

（令和3年1月分）

疾病名	12月末		認定		資格喪失		1月末							
	一般	(内重症) 老人	一般	老人	一般	老人	一般	(内重症) 老人	(内重症)	合計	(内重症)			
悪性高血圧	7	(-) (-)	-	-	-	-	7	(-) (-)	-	7	(-) (-)			
原発性骨髄線維症	60	(-) (-)	43	(-) (-)	4	-	63	(-) (-)	42	(-) (-)	105	(-) (-)		
母斑症	53	(-) (-)	2	(-) (-)	-	-	53	(-) (-)	2	(-) (-)	55	(-) (-)		
肝内結石症	28	(-) (-)	7	(-) (-)	1	-	29	(-) (-)	7	(-) (-)	36	(-) (-)		
古典的特発性好酸球增多症候群	30	(-) (-)	8	(-) (-)	-	-	30	(-) (-)	8	(-) (-)	38	(-) (-)		
びまん性汎細気管支炎	59	(-) (-)	43	(-) (-)	1	-	60	(-) (-)	43	(-) (-)	103	(-) (-)		
遺伝性QT延長症候群	47	(-) (-)	2	(-) (-)	-	-	47	(-) (-)	2	(-) (-)	49	(-) (-)		
網膜脈絡膜萎縮症	11	(-) (-)	38	(-) (-)	1	1	12	(-) (-)	39	(-) (-)	51	(-) (-)		
東京都の対象疾病（特疾）小計	295	(-) (-)	143	(-) (-)	7	1	301	(-) (-)	143	(-) (-)	444	(-) (-)		
人工透析を必要とする腎不全	12,550	(12,550)	16,720	(16,720)	141	258	32	147	12,659	(12,659)	16,831	(16,831)	29,490	(29,490)
東京都の対象疾病計	12,845	(12,845)	16,863	(16,863)	148	259	33	148	12,960	(12,960)	16,974	(16,974)	29,934	(29,934)

注1. 認定は更新認定を含む。

- 難病法は平成27年1月1日施行の難病の患者に対する医療等に関する法律の対象者、特疾は特定疾病治療研究事業の対象者を指す。
- 一般は70歳未満、老人は70歳以上（高齢受給者及び後期高齢者）を指す。
- スモン、プリオン病（ヒト由来乾燥硬膜移植によるクロイツフェルト・ヤコブ病に限る。）は平成27年1月1日以降も特定疾病治療研究事業として継続。重症急性膵炎・劇症肝炎は平成27年1月1日から新規は廃止されたが、更新患者のみ同事業内で継続。
- 重症多形滲出性紅斑（急性期）は難病法においても2疾病に分かれて継続するが、対象患者の有効期間満了までは旧事業として継続。
- 平成29年4月1日の第3次疾病拡大により、国24疾病（都単独疾病から組替えなし。）が新設。
- 平成29年4月1日より既存の指定難病のうち「原発性胆汁性肝硬変」が「原発性胆汁性胆管炎」に名称変更。
- 平成29年4月1日より既存の指定難病のうち「自己免疫性出血病XIII」が「自己免疫性後天性凝固因子欠乏症」に名称変更。
- 平成30年1月1日より既存の都単独疾病のうち「骨髄線維症」が「原発性骨髄線維症」に名称変更。
- 平成30年1月1日より既存の都単独疾病のうち「特発性好酸球增多症候群」が「古典的特発性好酸球增多症候群」に名称変更。
- 平成30年4月1日の第4次疾病拡大により、国1疾病（都単独疾病から組替えなし。）が新設。
- 平成30年4月1日より既存の指定難病のうち「全身型若年性特発性関節炎」が「若年性特発性関節炎」に名称変更。
- 平成30年4月1日より既存の指定難病のうち「有馬症候群」が「ジュベール症候群関連疾患」に名称変更。
- 平成30年4月1日より既存の指定難病のうち「先天性気管狭窄症」が「先天性気管狭窄症/先天性声門下狭窄症」に名称変更。
- 令和元年7月1日の第5次疾病拡大により、国2疾病（都単独疾病からの組替えなし。）が新設。

当月	134,929 人	当月重症度	30,380 人
前月	133,833 人	前月重症度	30,158 人
当月－前月＝	1,096 人増	対認定患者比	22.52 %
対前月比	0.82 %		
前年同月	123,675 人		
対前年同月比	9.10 %増		

資料：保健政策部疾病対策課

第6表 エイズ相談件数・HIV検査者数

(令和3年1月分)

区分	電話相談数	来所(来院) 相談者数	HIV検査者数		
			計	男	女
総数	1,973	2,078	1,262	932	330
保健所	237	384	343	208	135
東京都	4	1	-	-	-
特別区	201	349	325	197	128
八王子市・町田市	32	34	18	11	7
エイズ対策担当	362	-	-	-	-
南新宿検査・相談室	1,196	1,590	815	639	176
多摩地域検査・相談室	178	104	104	85	19

- 注1. 都立病院については、電話相談として行っておらず、
また受診者は都立病院のみではないため、都立病院の項目を削除（平成30年4月より）。
2. 平成30年4月より八王子市・町田市についてはまとめて記載。
3. 平成30年4月より検査・相談室について実績を記載。

資料：感染症対策部防疫・情報管理課

第7表 感染症発生動向調査全数把握対象疾患届出患者数

(2021年 第1～4週)

病名	東京都		全国	
	第1～4週	2021年累計	第1～4週	2021年累計
一類感染症				
エボラ出血熱	-	-	-	-
クリミア・コンゴ出血熱	-	-	-	-
痘	-	-	-	-
南米出血熱	-	-	-	-
ペスト	-	-	-	-
マールブルグ病	-	-	-	-
ラッサ熱	-	-	-	-
二類感染症				
急性灰白髄炎	-	-	-	-
結核	155	155	1,031	1,031
ジフテリア	-	-	-	-
重症急性呼吸器症候群	-	-	-	-
中東呼吸器症候群	-	-	-	-
鳥インフルエンザ（H5N1）	-	-	-	-
鳥インフルエンザ（H7N9）	-	-	-	-
指定感染症				
新型コロナウイルス感染症	・	・	・	・
三類感染症				
コレラ	-	-	-	-
細菌性赤痢	1	1	1	1
腸管出血性大腸菌感染症	8	8	80	80
腸チフス	-	-	-	-
パラチフス	-	-	-	-
四類感染症				
E型肝炎	10	10	57	57
ウエストナイル熱	-	-	-	-
A型肝炎	1	1	4	4
エキノコックス症	-	-	2	2
黄熱	-	-	-	-
オウムムチ病	-	-	1	1
オムスク出血熱	-	-	-	-
回帰熱	-	-	-	-
キヤサヌル森林病	-	-	-	-
Q熱	-	-	-	-
狂犬病	-	-	-	-
コクシジオリデス症	-	-	-	-
サルスリ痘	-	-	-	-
ジカウイルス感染症	-	-	-	-
重症熱性血小板減少症候群	-	-	1	1
腎症候性出血熱	-	-	-	-
西部ウマ脳炎	-	-	-	-
ダニ媒介脳炎	-	-	-	-
炭疽	-	-	-	-
チクングニア熱	-	-	-	-
つつが虫病	1	1	49	49
デング熱	-	-	-	-
東部ウマ脳炎	-	-	-	-

病名	東京都		全国	
	第 1～ 4 週	2021年累計	第 1～ 4 週	2021年累計
四類感染症（続き）				
鳥インフルエンザ（H5N1及びH7N9を除く）	-	-	-	-
ニ パ ウ イ ル ス 感 染 症	-	-	-	-
日 本 紅 斑 熱	-	-	1	1
日 本 脳 炎	-	-	-	-
ハ ン タ ウ イ ル ス 肺 症 候 群	-	-	-	-
B ウ イ ル ス 病 痘 症	-	-	-	-
ブ ル セ ラ 症	-	-	-	-
ベ ネ ズ エ ラ ウ マ 脳 炎	-	-	-	-
ヘ ン ド ラ ウ イ ル ス 感 染 症	-	-	-	-
発 し ん ち フ ス 症	-	-	-	-
ポ ツ リ ヌ ス 症	-	-	-	-
マ ラ リ ア	-	-	3	3
野 兎 病	-	-	-	-
ラ イ ム 病	-	-	2	2
リ ッ サ ウ イ ル ス 感 染 症	-	-	-	-
リ フ ト バ レ ー 熱 痘 症	-	-	-	-
類 鼻 痘 症	-	-	-	-
レ ジ オ ネ ラ 症	8	8	83	83
レ プ ト ス ピ ラ 症	-	-	-	-
ロ ッ キ ー 山 紅 斑 熱	-	-	-	-
五類感染症				
ア メ ー バ 赤 痢	4	4	46	46
ウイルス性肝炎（A型・E型を除く）	1	1	9	9
カルバペネム耐性腸内細菌科細菌感染症	14	14	111	111
急性弛緩性麻痺（急性灰白髄炎を除く）	-	-	2	2
急 性 脳 炎	2	2	30	30
ク リ プ ト ス ポ リ ジ ウ ム 症	-	-	-	-
ク ロ イ ツ フ ェ ル ト ・ ヤ コ ブ 病	2	2	14	14
劇 症 型 溶 血 性 レ ン サ 球 菌 感 染 症	8	8	58	58
後 天 性 免 疫 不 全 症 候 群	23	23	76	76
ジ ア ル ジ ア 症	1	1	4	4
侵 襲 性 イ ン フ ル エ ン ザ 菌 感 染 症	-	-	19	19
侵 襲 性 髄 膜 炎 菌 感 染 症	-	-	-	-
侵 襲 性 肺 炎 球 菌 感 染 症	11	11	92	92
水 痘 （ 入 院 例 に 限 る ）	2	2	17	17
先 天 性 風 し ん 症 候 群	-	-	1	1
梅 毒	134	134	429	429
播 種 性 ク リ プ ト コ ッ ク ス 症	1	1	9	9
破 傷 風	-	-	7	7
バ ン コ マ イ シ ン 耐 性 黄 色 プ ト ヲ 球 菌 感 染 症	-	-	-	-
バ ン コ マ イ シ ン 耐 性 腸 球 菌 感 染 症	-	-	4	4
百 日 咳	5	5	43	43
風 し ん	-	-	2	2
麻 し ん	-	-	-	-
薬 剤 耐 性 ア シ ネ ト バ ク タ ー 感 染 症	-	-	-	-

注 1. 医師から直接都内の保健所長に届け出された患者数です。

2. 医師から追加して届出があった場合、数値を遡及して修正することがあります。

3. 新型コロナウイルス感染症は令和2年2月1日（第5週）より指定感染症に指定されました。

4. 新型コロナウイルス感染症の届出患者数は、厚生労働省の新型コロナウイルス感染症等情報把握・管理システム（HER-SYS）による情報管理に一元化されたため、本表には掲載していません。

資料：東京都感染症情報センター（東京都健康安全研究センター）

第8表 健康安全研究センター検査業務実績

(令和3年1月分)

種 類	検 査 数
総 数	22,743
微 生 物 検 査	17,255
食品・腸内細菌検査	266
病原細菌検査	1,328
ウイルス検査	15,661
食 品 化 学 検 査	1,630
食品成分検査	308
食品添加物検査	37
残留物質検査	1,285
薬 事 環 境 科 学 検 査	3,858
医薬品検査	1,781
環境衛生検査	30
水質検査	1,107
生体影響検査	940

注：平成24年4月分より、組織変更に伴い報告の項目を変更しました。

資料：健康安全研究センター

第9表 性感染症検査実績

(令和3年 1月分)

	梅毒血清反応検査				性器クラミジア検査				淋菌検査	
	検査数 (TPLA)	検査数 (RPR)	検査数 (TPHA・IC)	陽性数	検査数	陽性数 (核酸検査)	陽性数 (IgA)	陽性数 (IgG)	検査数 (核酸検査)	陽性数
総数	908	433	394	49	250	17	5	5	205	-
男	699	307	281	45	133	6	4	4	102	-
女	209	126	113	4	117	11	1	1	103	-

- 注1. 梅毒血清反応検査については、平成30年4月よりTPLA及びRPRについてそれぞれの検査法による検査数を記載。
 またTP抗原法による検査について、TPHA法ではなくIC法で行う自治体もあることから記載を追加。
 2. クラミジア検査について、表頭に「性器」と記載を追加。
 資料：感染症対策部防疫・情報管理課

第10表 大気汚染健康障害者医療費助成被認定者

(令和3年1月分)

疾病名	患者数	年齢階層別						
		0～19歳	20～39歳	40～59歳	60～74歳	75歳以上		
		0～17歳						
総数								
12月末日	56,492	3,050	3,050	7,111	21,446	14,096	10,789	
新規認定 (更新認定)	17 (2,373)	17 (95)	17 (95)	- (286)	- (922)	- (605)	- (465)	
1月末日	56,259	2,985	2,985	7,032	21,317	14,096	10,829	
慢性気管支炎								
12月末日	-	-	-	-	-	-	-	-
新規認定 (更新認定)	- (-)	- (-)	- (-)	- (-)	- (-)	- (-)	- (-)	- (-)
1月末日	-	-	-	-	-	-	-	-
気管支ぜん息								
12月末日	56,492	3,050	3,050	7,111	21,446	14,096	10,789	
新規認定 (更新認定)	17 (2,373)	17 (95)	17 (95)	- (286)	- (922)	- (605)	- (465)	
1月末日	56,259	2,985	2,985	7,032	21,317	14,096	10,829	
ぜん息性気管支炎								
12月末日	-	-	-	-	-	-	-	-
新規認定 (更新認定)	- (-)	- (-)	- (-)	- (-)	- (-)	- (-)	- (-)	- (-)
1月末日	-	-	-	-	-	-	-	-
肺気しゅ								
12月末日	-	-	-	-	-	-	-	-
新規認定 (更新認定)	- (-)	- (-)	- (-)	- (-)	- (-)	- (-)	- (-)	- (-)
1月末日	-	-	-	-	-	-	-	-

注1. 年齢階層は認定時の年齢。

2. 当月末の患者数は資格喪失等を含むため、前月末の患者数と新規認定者との合計とはならない。

3. 平成27年3月で18歳以上の新規認定の受付を終了した。

資料：健康安全部環境保健衛生課

第11表 食中毒発生状況

(令和3年 1月分)

	令和3年 1月	2月	3月	4月	5月	6月	7月	8月	9月	10月	11月	12月	令和3年 累計	令和2年 同期累計
件数	4												4	11
患者数	5												5	66

注 食中毒発生件数、患者数は速報値を掲載しています。

このため、今後新たに患者が確認された場合などに変動することがあります。

資料：健康安全部食品監視課

第12表 健康安全研究センターによる監視指導状況

有害食品等の監視指導状況

監視指導状況

(令和3年 1月分)

収去検査	立入軒数	収去軒数	収去品目数	検査検体数	違反検体数
	1,980	12	86	716	-

表示検査	立入軒数	検査品目数	違反品目数
	1,980	18,347	11

理化学検査及び細菌検査

(令和3年 1月分)

区分 食品分類	理化学		細菌		総計	輸入食品 の再掲		収去検査 で発見さ れた違反 品目数
	検体数	輸入 (再掲)	検体数	輸入 (再掲)		検体数	品目数	
合計	604	276	112	44	716	320	7	-
魚介類	15	-	48	-	63	-	-	-
無加熱摂取冷凍食品	-	-	-	-	-	-	-	-
加熱後摂取凍結前未加熱冷凍食品	-	-	-	-	-	-	-	-
加熱後摂取凍結前加熱冷凍食品	-	-	-	-	-	-	-	-
生食用冷凍鮮魚介類	-	-	-	-	-	-	-	-
魚介加工品	-	-	-	-	-	-	-	-
肉・卵類及びその加工品	182	182	42	42	224	224	3	-
牛乳・加工乳・その他の乳	-	-	-	-	-	-	-	-
乳製品	-	-	-	-	-	-	-	-
乳類加工品	-	-	-	-	-	-	-	-
アイスクリーム類・氷菓	-	-	-	-	-	-	-	-
穀類及びその加工品	34	-	-	-	34	-	-	-
野菜類・果物及びその加工品	329	94	22	2	351	96	4	-
菓子類	-	-	-	-	-	-	-	-
清涼飲料水	15	-	-	-	15	-	-	-
酒	-	-	-	-	-	-	-	-
氷	-	-	-	-	-	-	-	-
調味料	15	-	-	-	15	-	-	-
そうざい類及びその半製品	-	-	-	-	-	-	-	-
その他の食品	14	-	-	-	14	-	-	-
化学的合成品及びその製剤	-	-	-	-	-	-	-	-
その他の添加物	-	-	-	-	-	-	-	-
器具及び容器包装	-	-	-	-	-	-	-	-
おもちゃ	-	-	-	-	-	-	-	-

資料：健康安全研究センター広域監視部

第13表 食肉衛生検査所とちく検査頭数

(令和3年1月分)

区分	総数	牛	こ牛	馬	豚	めん羊	山羊
とちく検査頭数	24,080	6,406	-	-	17,674	-	-
処分頭数	17,832	4,813	-	-	13,019	-	-
禁止	-	-	-	-	-	-	-
全部廃棄	14	3	-	-	11	-	-
一部廃棄	17,818	4,810	-	-	13,008	-	-

資料：健康安全部食品監視課

第14表 市場衛生検査所業務

a. 監視指導等

(令和3年1月分)

対象業態数	監視指導 件数	衛生教育		食中毒関連 調査件数	苦情処理 件数	表示違反 件数
		回数	人数			
2,164	11,219	6	124	1	78	12

b. 品目別の検査及び処理

(令和3年1月分)

品目	検査検体数			検査項目	不利益 処分	措置
	総数	適	不適			
総数	130	129	1	1,174	-	3
魚介類	39	39	-	441	-	-
魚介類加工品	1	-	1	22	-	3
乳肉製品	-	-	-	-	-	-
青果物	6	6	-	134	-	-
その他	84	84	-	577	-	-

資料：健康安全部食品監視課

第15表 検案・解剖件数、死因別（監察医務院分）

a. 検案・解剖件数

(令和3年 1月分)

	総数	男	女	不詳
検 案 件 数	1,687	1,049	638	-
解 剖 件 数	230	158	72	-
(行 政 処 置 数)	-	-	-	-
(当 院 司 法 処 置 数)	-	-	-	-
当 院 以 外 の 司 法 解 剖	41	20	21	-

b. 検案・解剖件数、死因別

#VALUE! 12月分)

死因	総数	男	女	不詳	死因	総数	男	女	不詳
総 数	1,441	893	548	-	その他不詳の外因死	231	132	99	-
病 死	1,030	637	393	-	自 殺	136	78	58	-
感染症及び寄生虫症	3	2	1	-	中 毒	16	10	6	-
結 核	1	-	1	-	縊 死	83	52	31	-
そ の 他	2	2	-	-	溺 死	4	2	2	-
新 生 物	51	36	15	-	飛 び 降 り	27	11	16	-
内分泌・栄養・代謝・					鋭 器	1	1	-	-
免 疫 疾 患	31	24	7	-	交 通 機 関	4	1	3	-
神経系・感覚器系の疾患	8	1	7	-	そ の 他	1	1	-	-
循環器系の疾患	730	438	292	-	他 殺	-	-	-	-
心 疾 患	552	330	222	-	その他及び不詳	95	54	41	-
脳 血 管 障 害	118	72	46	-	不 詳 の 死	71	56	15	-
そ の 他 の 疾 患	60	36	24	-					
呼 吸 器 系 疾 患	52	42	10	-					
消 化 器 系 疾 患	85	67	18	-					
そ の 他	70	27	43	-					
不 慮 の 外 因 死	109	68	41	-					
交 通 事 故	12	8	4	-					
転 倒 ・ 転 落	21	17	4	-					
溺 水	17	6	11	-					
煙・火災・火焰による死	1	1	-	-					
窒 息	32	18	14	-					
中 毒	9	8	1	-					
そ の 他	17	10	7	-					

検案数 1,441 解剖数 236 (行政処置数 236 司法処置数 -)
 当院以外の司法解剖件数 49

資料：監察医務院

第16表 都立肢体不自由児施設及び重症心身障害児施設利用状況

(令和3年 1月分)

施設名	入院等					外来
	前月末 在籍数	入院等	退院等	月末在籍 数	当月患者 延数	当月患者 延数
肢体不自由児(者)施設	235	120	125	230	2,623	4,327
北療育医療センター	72	119	124	67	1,498	2,866
入院	21	100	105	16	770	・
入園	15	18	19	14	500	・
通園	36	1	-	37	228	・
城南分園	60	1	1	60	306	528
通園	37	1	1	37	200	・
通所	23	-	-	23	106	・
城北分園	58	-	-	58	530	933
通園	26	-	-	26	233	・
通所	32	-	-	32	297	・
府中療育センター	45	-	-	45	289	-
通園	45	-	-	45	289	・
重症心身障害児(者)施設	654	165	170	649	15,937	5,232
府中療育センター	266	71	74	263	7,689	1,087
入院	4	-	3	1	35	・
入所	236	71	71	236	7,509	・
通所	26	-	-	26	145	・
北療育医療センター	74	4	6	72	1,432	-
入所	39	4	6	37	1,177	・
通所	35	-	-	35	255	・
東大和療育センター	136	52	51	137	3,405	1,691
入院	-	5	1	4	42	・
入所	99	47	50	96	3,164	・
通所	37	-	-	37	199	・
よつぎ療育園	23	1	-	24	127	327
通所	23	1	-	24	127	・
東部療育センター	155	37	39	153	3,284	2,127
入院	1	1	1	1	26	・
入所	95	36	37	94	3,012	・
通所	59	-	1	58	246	・

- 注1. 平成18年4月分より、東部療育センター（平成17年12月開所）分を計上しています。
 2. 平成20年4月分より、北療育医療センター 重心施設 通所（平成20年4月開所）分を計上しています。
 3. 平成24年4月分より、肢体不自由児(者)施設は、旧肢体不自由児施設(18歳以上の利用者を含む)の利用状況について計上しています。
 4. 平成24年4月分より、重症心身障害児(者)施設は、旧重症心身障害児施設(18歳以上の利用者を含む)の利用状況について計上しています。

資料：障害者施策推進部施設サービス支援課

第17表 B型・C型ウイルス肝炎治療医療費助成対象者

B型・C型ウイルス肝炎インターフェロン治療医療費助成対象者（3-1）

（令和3年1月分）

疾病名	12月末		認 定		資 格 喪 失		1月末		
	一 般	老 人	一 般	老 人	一 般	老 人	一 般	老 人	合 計
総数	19	-	4	-	2	-	21	-	21
B型ウイルス肝炎	19	-	4	-	2	-	21	-	21
C型ウイルス肝炎	-	-	-	-	-	-	-	-	-

注 平成19年10月1日より助成開始

☆当月 21 人
 ☆前月 19 人
 ☆当月-前月 2 人増

B型ウイルス肝炎核酸アナログ製剤治療医療費助成対象者（3-2）

（令和3年1月分）

疾病名	12月末		認 定		資 格 喪 失		1月末		
	一 般	老 人	一 般	老 人	一 般	老 人	一 般	老 人	合 計
総数	5,264	1,590	373	121	350	111	5,287	1,600	6,887

注 平成22年4月1日より助成開始

☆当月 6,887 人
 ☆前月 6,854 人
 ☆当月-前月 33 人増

B型・C型ウイルス肝炎インターフェロンフリー治療医療費助成対象者（3-3）

（令和3年1月分）

疾病名	12月末		認 定		資 格 喪 失		1月末		
	一 般	老 人	一 般	老 人	一 般	老 人	一 般	老 人	合 計
総数	182	97	75	29	75	35	182	91	273

注 平成26年9月2日より助成開始

☆当月 273 人
 ☆前月 279 人
 ☆当月-前月 ▲ 6 人増

肝がん・重度肝硬変治療研究促進事業対象者（3-4）

（令和3年1月分）

疾病名	12月末		認 定		資 格 喪 失		1月末		
	一 般	老 人	一 般	老 人	一 般	老 人	一 般	老 人	合 計
総数	5	8	-	1	-	1	5	8	13

注 平成30年12月1日より助成開始

☆当月 13 人
 ☆前月 13 人
 ☆当月-前月 0 人増

資料：保健政策部疾病対策課

第18表 栄養指導

(令和2年度 第3四半期分)

	個別指導延人員				集団指導延人員			飲食店・ 関係業者
	総数	再 掲			総数	再 掲		
		病態別	訪 問	精 神		病態別	精 神	
総数 (下段は回数)	28,960	2,511	126	87	21,857 1,636	1,245 103	63 10	2,092
妊産婦	2,636	43	-	...	2,088	29
乳幼児	22,973	560	47	...	16,448	514
20歳未満 (乳幼児を除く)	22	10	-	...	359	56
20歳以上 (妊産婦を除く)	3,329	1,898	79	...	2,962	646

注. 市町村実施分を含みます。
資料：保健政策部健康推進課

第19表 地区組織指導等

(令和2年度 第3四半期分)

	指導者育成指導	栄養関連 地区組織指導	栄養展・健康展	他関係機関との 連絡調整
実施回数	102	20	16	908
延べ人員	835	235	5,301	1,887

資料：保健政策部健康推進課

第20表 給食施設栄養指導等

(令和2年度 第3四半期分)

種 別	総 数	特定給食施設				その他の給食施設	
		1回100食以上又は 1日250食以上		1回300食以上又は 1日750食以上		1回100食未満又は 1日250食未満	
		栄 養 士 い る	栄 養 士 い な い	栄 養 士 い る	栄 養 士 い な い	栄 養 士 い る	栄 養 士 い な い
個別指導延べ施設数	4,038	1,528	365	380	77	1,205	483
集団指導	回 数
	延施設数	1,370	485	42	63	5	190

資料：保健政策部健康推進課

第21表 特定給食施設に対する指導・監督

(令和2年度 第3四半期分)

	指定施設							
	立入検査 件数	指導・助言件数			勧告件数		命令件数	
		管理 栄養士 配置	栄養管理	(再掲) 肥満及び痩せ に関する 栄養管理	管理 栄養士 配置	栄養管理	管理 栄養士 配置	栄養管理
総件数	-	34	190	-	-	-	-	-

(つづき)

指定施設		指定施設以外の特定給食施設					
罰則処分件数		立入検査 件数	指導・助 言 件数	(再掲) 肥満及び痩せ に関する 栄養管理	勧告 件数	命令 件数	罰則処分 件数
管理 栄養士 配置	栄養管理						
-	-	-	2,258	19	-	-	-

資料：保健政策部健康推進課

第22表 結核医療費公費負担（一般医療）

（令和2年度第3四半期分）

区 分	計
申 請	836
合 格	828
承 認	828

注1. 合格とは感染症の診査に関する協議会において、

医療費公費負担（助成）が適正であると認められた者。

2. 承認とは合格した者のうち当該医療に対する費用を負担すると決定された者。

資料：感染症対策部防疫・情報管理課

第23表 結核医療費公費負担（入院医療）

（令和2年度 第3四半期分）

四半期区分	総数
前四半期末現在	133
本四半期中の承認数	183
本四半期中の解除数	204
本四半期末現在	112

資料：感染症対策部防疫・情報管理課

第24表 結核健康診断

(令和2年度第3四半期分)

種 別	定期 (ただし一般住民)		法第17条		管理検診	
	65歳以上の者	その他	患者家族健診	接触者健診		
X 線 撮 影 者 数	109,678	6,894	233	1,241	559	
か く た ん 検 査 者 数	759	265	-	5	4	
そ の 他 の 検 査 者 数	-	363	285	1,799	2	
(再掲) Q F T 検 査	-	-	177	1,097	2	
(再掲) T - S P O T 検 査	-	-	108	609	-	
被 発 見 者 数	結 核 患 者	-	1	5	2	-
	潜在性結核感染症の者	-	-	23	24	-
	結核発病のおそれがあると診断された者	-	2	16	80	67

- 注1. 結核予防法の廃止及び感染症法への統合に伴い、平成19年度から報告の項目を変更した。
 2. 平成21年度から、その他の検査者数及びQ F T検査者数(再掲)を追加した。
 3. 平成25年度から、T - S P O T検査者数(再掲)及び潜在性結核感染症患者数を追加した。
 4. 平成26年度から、B C G接種者数及び乳幼児を削除した。

資料：感染症対策部防疫・情報管理課

第25表 食品衛生・環境衛生資格者養成施設数

(令和2年度 第3四半期分)

業種	前期末数	指定	取消 (廃止)	今期末数	計画承認・変更承認・受理
総数	117	1	-	118	21
食品衛生管理者及び 食品衛生監視員	38	-	-	38	-
食鳥処理衛生管理者	-	-	-	-	-
理容師	7	-	-	7	2
美容師	33	-	-	33	18
調理師	29	1	-	30	1
製菓衛生師	10	-	-	10	-

資料：健康安全部健康安全課

第26表 建築物登録営業所及び監視指導数

(令和2年度第3四半期分)

業種	前期末数	登録	廃止	今期末数	実査 監視指導数
総数	2,285	11 (47)	23	2,273	81
建築物清掃業	422	3 (7)	8	417	10
建築物空気環境測定業	150	- (3)	2	148	5
建築物空気調和用ダクト清掃業	24	- (3)	-	24	3
建築物飲料水水質検査業	40	- (-)	-	40	1
建築物飲料水貯水槽清掃業	833	- (9)	5	828	15
建築物排水管清掃業	177	- (12)	1	176	13
建築物ねずみ昆虫等防除業	296	3 (4)	5	294	11
建築物環境衛生総合管理業	343	5 (9)	2	346	23

注1. ()内は再登録件数

2. 廃止には期限切れも含みます。

資料：健康安全部環境保健衛生課

第27表 環境衛生施設数及び監視指導数

(令和2年度 第3四半期分)

業 種	前 期 末 数	許 可	廃 止	今 期 末 数	監 指 導 視 数
総 数	236,195	1,122	1,568	235,749	6,374
理 容 所	7,857	59	67	7,849	484
美 容 所	24,322	579	371	24,530	1,661
ク リ ー ニ ン グ 所	9,575	63	179	9,459	486
コ イ ン ラ ン ド リ ー	3,241	49	33	3,257	185
公 衆 浴 場	1,935	7	40	1,902	783
普 通	509	-	6	503	314
そ の 他	1,426	7	34	1,399	469
コ イ ン シ ャ ワ ー	77	-	-	77	2
旅 館 等	4,912	151	103	4,960	949
旅 館 ・ ホ テ ル	3,546	137	73	3,610	737
簡 易 宿 所	1,354	14	30	1,338	212
下 宿 場	12	-	-	12	-
興 行 場	977	22	19	980	117
常 設	958	8	7	959	101
仮 設	19	14	12	21	16
プ ー ル	2,804	1	2	2,803	153
許 可	794	1	2	793	149
届 出	2,010	-	-	2,010	4
水 道 施 設	24,606	77	142	24,541	433
上 水 道	6	-	-	6	2
簡 易 水 道	8	-	-	8	8
専 用 水 道	404	-	5	399	134
簡 易 専 用 水 道	24,188	77	137	24,128	289
小 規 模 貯 水 槽 水 道 等	137,240	76	564	136,752	359
胞 衣 産 汚 物 取 扱 所	5	-	-	5	7
温 泉 利 用 施 設	242	2	7	237	57
墓 地 等	10,031	3	7	10,027	43
墓 地	9,565	-	7	9,558	32
納 骨 堂	438	3	-	441	10
火 葬 場	28	-	-	28	1
特 定 建 築 物	8,371	33	34	8,370	655

注 平成30年度7月分から、旅館業法改正に伴い業種区分（旅館等）を変更。

資料：健康安全部環境保健衛生課

第28表 食品衛生施設数及び監視指導数（2-1）

（令和2年度第3四半期分）

業種	前期末数	許可	廃止	今期末数	監視指導数
総数	502,323	9,144	10,716	500,751	143,303
食品衛生法第52条に規定する営業	299,014	7,606	8,806	297,814	82,911
飲食店営業	191,743	4,842	5,953	190,632	31,988
喫茶店営業	18,390	313	893	17,810	2,121
菓子製造業	22,578	762	549	22,791	4,054
あん類製造業	52	3	-	55	49
アイスクリーム類製造業	2,451	147	95	2,503	512
乳処理業	8	-	-	8	32
乳製品製造業	188	5	1	192	80
乳類販売業	25,028	302	547	24,783	3,703
食肉処理業	818	21	15	824	2,181
食肉販売業	16,159	490	340	16,309	4,369
食肉製品製造業	237	9	5	241	113
魚介類販売業	15,389	366	312	15,443	30,370
魚介類競り売り業	35	-	-	35	1,284
魚肉練り製品製造業	127	2	1	128	117
食品の冷凍又は冷蔵業	585	30	4	611	360
清涼飲料水製造業	82	2	-	84	29
乳酸菌飲料製造業	7	-	-	7	5
氷雪製造業	132	-	5	127	75
氷雪販売業	150	1	1	150	160
食用油脂製造業	57	5	-	62	20
マーガリン又はショートニング製造業	3	-	-	3	2
みそ製造業	44	1	-	45	7
しょうゆ製造業	10	2	-	12	6
ソース類製造業	101	3	-	104	20
酒類製造業	110	3	2	111	28
豆腐製造業	442	-	10	432	139

資料：健康安全部食品監視課

第28表 食品衛生施設数及び監視指導数（2－2）

（令和2年度第3四半期分）

業種	前期末数	許可	廃止	今期末数	監視指導数
納豆製造業	10	-	-	10	3
麺類製造業	694	25	12	707	196
そうざい製造業	3,193	271	60	3,404	856
かん詰又はびん詰食品製造業	60	1	-	61	18
添加物製造業	131	-	1	130	14
食品製造業等取締条例に規定する営業	42,739	959	967	42,731	15,585
弁当等人力販売業	554	26	23	557	328
行商	92	44	2	134	6
製造業	2,290	71	53	2,308	863
食料品等販売業	29,997	739	828	29,908	12,006
卵選別包装業	144	-	1	143	75
給食施設	9,662	79	60	9,681	2,307
食品衛生法施行細則第16条に規定する届出業種等	150,404	181	640	149,945	37,326
食品製造業	5,558	8	67	5,499	357
食品販売業	128,288	161	546	127,903	33,852
食器具容器包装及びおもちゃの製造販売業	8,393	8	15	8,386	1,929
添加物の製造販売業	8,001	4	12	7,993	1,187
乳さく取業	164	-	-	164	1
食品衛生法施行細則第17条に規定する生食用食肉取扱施設（再掲）	286	14	5	295	46
東京都ふぐの取扱い規制条例に規定する営業	10,166	398	303	10,261	7,481
ふぐ取扱所	3,108	75	112	3,071	3,641
ふぐ加工製品取扱施設	7,058	323	191	7,190	3,840

注1. 食品衛生法施行細則第17条に規定する生食用食肉取扱施設は、平成24年11月1日から対象となった。

2. 東京都ふぐの取扱い規制条例に規定するふぐ加工製品取扱施設は、平成24年10月1日から対象となった。これ以前に施設数に含まれていたふぐ加工製品販売所は、条例改正により報告の対象外となった。

資料：健康安全部食品監視課

第29表 食品等の収去試験（都・区・八王子市及び町田市保健所収去分）

（令和2年度 第3四半期分）

種 別	検査品目数			適 法	違 反	違 反 率
	合 計	細菌検査	化学検査			
総 数	16,406	5,212	11,194	16,400	6	0.04
魚 介 類	785	305	480	785	-	-
魚 介 類 加 工 品	677	284	393	675	2	0.30
冷 凍 食 品	656	207	449	656	-	-
肉・卵類及びその加工品	3,108	843	2,265	3,108	-	-
牛乳・加工乳・その他の乳	159	4	155	159	-	-
乳 製 品	209	15	194	209	-	-
乳 類 加 工 品	4	-	4	4	-	-
アイスクリーム類氷菓	15	6	9	15	-	-
穀類及びその加工品	1,124	177	947	1,124	-	-
野菜類、果物及びその加工品	3,537	365	3,172	3,535	2	0.06
菓 子 類	2,277	1,103	1,174	2,276	1	0.04
清 涼 飲 料	309	41	268	309	-	-
酒 清 飲 料	18	2	16	18	-	-
氷 雪	4	4	-	4	-	-
水	94	94	-	94	-	-
かん詰・びん詰食品	350	50	300	350	-	-
その他の食品	2,926	1,705	1,221	2,925	1	0.03
添 加 物						
化学的合成品及びその製剤	-	-	-	-	-	-
その他の添加物	13	7	6	13	-	-
器具及び容器包装	141	-	141	141	-	-
おもちゃ	-	-	-	-	-	-

資料：健康安全部食品監視課

第30表 化製場等施設数及び監視指導数

(令和2年度 第3四半期分)

種 別	総 数	死亡獣畜 取扱場	化 製 場	第 8 条 準用業態	畜 舎	動物質原 料運搬業	運搬容器 検査証 交付数
施 設 数	496	15	74	13	363	31	(241)
監 視 指 導 数	328	5	3	227	6	87	(227)

注. () の運搬容器検査証交付数は、総数に含まない。

資料：健康安全部食品監視課・健康安全部環境保健衛生課

第31表 動物管理・狂犬病予防

(令和2年度 第3四半期分)

犬の登録頭数 (令和2年 12月末現在)	注射済票交付数	犬の捕獲 又は収容	犬・猫の 引き取り	負傷動物 の収容	返還数 (現地返還再掲)
512, 573	34, 137	5	41	59	20 (1)

(令和2年度 第3四半期分)

苦情処理件数 (注1)	動物による 事故届出件数	動物による 事故被害者数	注意指導等 (注2)
2, 351	75	75	26

(令和2年度 第3四半期分)

第一種動物取扱業 登録事業所数 (2年12月末現在)	第一種動物取扱業 登録延種別数 (2年12月末現在)	第二種動物取扱業 届出事業所数 (2年12月末現在)	第二種動物取扱業 届出延種別数 (2年12月末現在)	特定動物飼育 許可軒数 (2年12月末現在)
5, 231	7, 143	117	151	137

(令和2年度 第3四半期分)

動物教室		講習会 (注3)		譲渡頭数	
実施回数	参加人数	実施回数	参加人数	犬	猫
2	2	34	63	14	41

注1. 動物取扱業、特定動物含む

2. 動物取扱業分除く

3. 譲渡前講習、譲渡講習、返還講習等

資料：健康安全部環境保健衛生課

第32表 食鳥処理場等施設数及び監視指導数

(令和2年度 第3四半期分)

種 別	食鳥処理場			届出食肉販売業者	
	施設数		監視指導数	施設数	監視指導数
	認定小規模	一般			
総 数	254	-	66	36	12
特 別 区	231	-	47	31	5
八 王 子 市	3	-	2	-	-
町 田 市	-	-	-	-	-
都(多摩、島しょ)	20	-	17	5	7

注 多摩(八王子市及び町田市を除く)

資料：健康安全部食品監視課

第33表 検案・解剖件数、死因別（多摩・島しょ地域分）

令和2年度 第3四半期分)

死因		総数	男	女	不詳	死因		総数	男	女	不詳
総	数	1,819	1,127	690	2	3. 自	殺	206	126	80	-
1. 病	死	1,299	799	500	-	中	毒	17	7	10	-
感染症及び寄生虫症		4	1	3	-	縊	死	144	91	53	-
結核		-	-	-	-	溺	死	2	2	-	-
その他の他		4	1	3	-	銃	器	-	-	-	-
(ウイルス性肝炎をふくむ)						焼身・熱	傷	-	-	-	-
新	生	57	37	20	-	鋭	器	4	3	1	-
内分泌・栄養及び		33	24	9	-	飛び降り		20	12	8	-
代謝疾患						交通機	関	16	8	8	-
糖	尿	33	24	9	-	その	他	3	3	-	-
その	他	-	-	-	-	4. 他	殺	1	-	1	-
神経系の疾患		14	7	7	-	殴	打	-	-	-	-
循環器系の疾患		952	586	366	-	絞死・扼	死	-	-	-	-
心	疾	693	431	262	-	鋭	器	-	-	-	-
脳血管障	害	174	105	69	-	鈍	器	-	-	-	-
その他の循環器系		85	50	35	-	その	他	1	-	1	-
疾患						5. その他及び不詳の		6	3	3	-
呼吸器系の疾患		40	34	6	-	外因死					
消化器系の疾患		66	44	22	-	中	毒	-	-	-	-
その	他	133	66	67	-	溺	死	-	-	-	-
2. 不慮の事故又は災害		165	105	60	-	交通事	故	-	-	-	-
交	通	29	18	11	-	その	他	6	3	3	-
転	倒	31	19	12	-	6. 不詳の死		142	94	46	2
溺	死	36	24	12	-	人骨・人体部分		-	-	-	-
煙、火災及び火焰によ		7	5	2	-	不	詳	142	94	46	2
る障害						その	他	-	-	-	-
窒	息	45	28	17	-						
中	毒	1	-	1	-						
凍	死	-	-	-	-						
熱	傷	-	-	-	-						
感	電	-	-	-	-						
その	他	16	11	5	-						

検案件数 1,819	{	多摩	1,802	解剖件数 287	{	行政	184	{	男	64
		島しょ	17			司法等	103		女	39
		その他	-						不詳	-

資料：医療政策部医療安全課

第34表 薬事及び毒物劇物監視成績

(令和2年度 第3四半期分)

業 種			施設数	監視指導件数	違反発見件数
総		数	95,408 (69,798)	11,285 (8,237)	426 (347)
医	薬	品	13,130 (8,440)	2,175 (1,637)	244 (203)
	薬	局	6,869 (5,378)	1,504 (1,211)	188 (154)
	製	業	582 (332)	79 (56)	4 (4)
	専	業	185 …	21 (-)	- (-)
	製	局	397 (332)	58 (56)	4 (4)
	造	業	732 (331)	64 (56)	4 (4)
	第	種	150 …	4 …	- …
	第	種	186 …	1 …	- …
	薬	局	396 (331)	59 (56)	4 (4)
	店	業	2,873 (2,333)	348 (264)	43 (41)
	卸	業	1,784 (61)	128 (6)	4 (-)
	薬	業	3 (3)	- (-)	- (-)
	配	業	266 …	8 (-)	1 (-)
	特	業	21 (2)	- (-)	- (-)
	病	所	… …	- (-)	- (-)
	業	設	… …	44 (44)	- (-)
医	薬	品	659 …	1,854 (1,352)	- (-)
	製	業	160 …	3 (-)	- (-)
	製	業	499 …	- (-)	- (-)
	販	業	… …	1,834 (1,335)	- (-)
	業	設	… …	17 (17)	- (-)
化	粧	品	2,198 …	1,862 (1,349)	3 (-)
	製	業	704 …	6 …	- …
	製	業	1,494 …	6 …	2 …
	販	業	… …	1,831 (1,332)	- (-)
	業	設	… …	19 (17)	1 (-)
医	療	器	71,327 (55,353)	4,572 (3,273)	139 (112)
	製	業	1,035 …	100 (-)	- (-)
	修	業	893 …	78 (-)	- (-)
	製	業	1,129 …	246 (-)	14 (-)
	第	種	418 …	132 (-)	13 (-)
	第	種	395 …	68 (-)	1 (-)
	第	種	316 …	46 (-)	- (-)
	販	業	47,727 (38,273)	2,131 (1,667)	76 (66)
	高	器	9,678 (8,272)	866 (726)	72 (62)
	管	器	38,049 (30,001)	1,265 (941)	4 (4)
	一	器	… …	- (-)	- (-)
	貸	業	20,543 (17,080)	2,000 (1,589)	49 (46)
	高	器	7,139 (6,226)	605 (517)	46 (43)
	管	器	13,404 (10,854)	1,395 (1,072)	3 (3)
	一	器	… …	- (-)	- (-)
	業	設	… …	17 (17)	- (-)

業 種	施 設 数	監視指導件数	違反発見件数
体外診断用医薬品	129 …	68 (54)	1 (-)
製造業	42 …	4 …	- …
製造販売業	87 …	10 …	1 …
業務上取扱う施設	… …	54 (54)	- (-)
再生医療等製品	95 …	12 (9)	- (-)
製造業	… …	- (-)	- (-)
製造販売業	11 …	- (-)	- (-)
販売業	84 …	3 (-)	- (-)
業務上取扱う施設	… …	9 (9)	- (-)
指定薬物を取り扱う施設	… …	1 (-)	1 (-)
供 血 採 血	18 …	- (-)	- (-)
採 血 業	18 …	- (-)	- (-)
毒 物 ・ 劇 物	7,852 (6,005)	741 (563)	38 (32)
製 造 業	149 …	7 (-)	- (-)
輸 入 業	893 …	67 (-)	5 (-)
特定毒物研究者・使用者	116 …	4 (-)	- (-)
販 売 業	6,438 (5,771)	542 (475)	25 (24)
業 務 上 取 扱 者	256 (234)	121 (88)	8 (8)
電 気 め っ き 業	235 (216)	79 (69)	7 (7)
金 属 熱 処 理 業	4 (2)	2 (-)	- (-)
運 送 業	17 (16)	- (-)	- (-)
しろあり防除業	- (-)	- (-)	- (-)
非届出業務上取扱者	… …	40 (19)	1 (1)

注1. 施設数は各四半期末現在数。

2. () は特別区所管分及び保健所設置市(八王子市・町田市)所管分を再掲。

3. 平成15年7月30日付法改正に伴い、「供血あっせん業」を削除。

4. 平成26年11月25日付法改正に伴い、「体外診断用医薬品」及び「再生医療等製品」を追加。
「医療機器賃貸業」を「医療機器貸与業」に名称変更。

資料：健康安全部薬務課

第35表 特定建築物等の監視指導状況

a. 監視指導状況 (令和2年度 第3四半期分)

総数	内 訳				行政処分
	精密検査	一般検査	その他の検査等	建築確認申請時指導	
655	14	248	359	34	-

b. 特定建築物立入検査における空気環境等調査結果

測定項目	温度	湿度	気流	二酸化炭素	一酸化炭素	浮遊粉じん	残留塩素
不適合数/調査件数	10/208	100/204	1/118	14/210	1/203	1/153	9/229

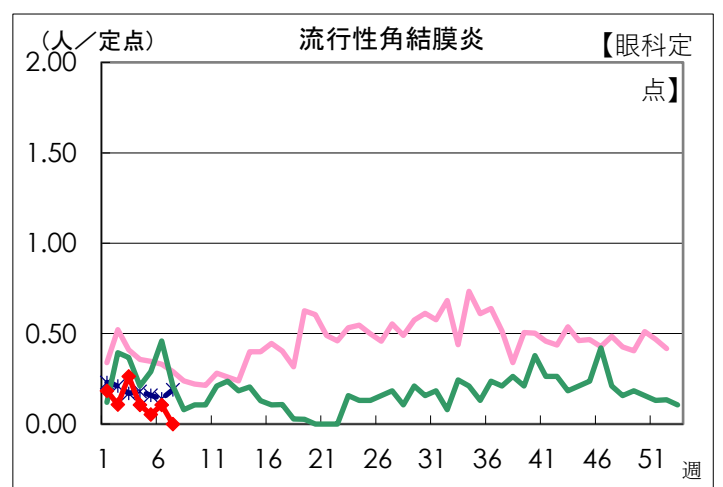
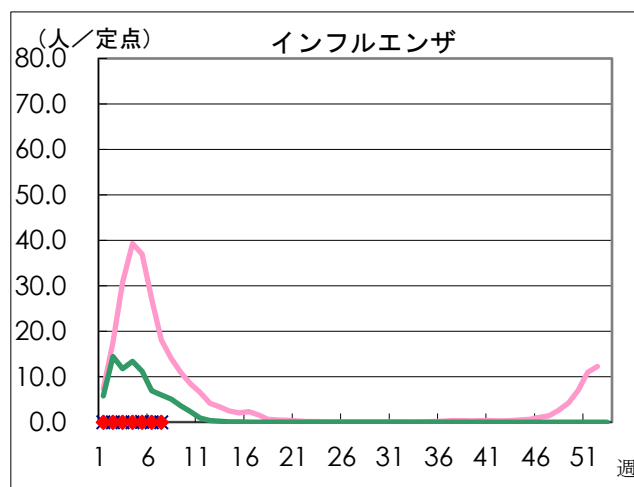
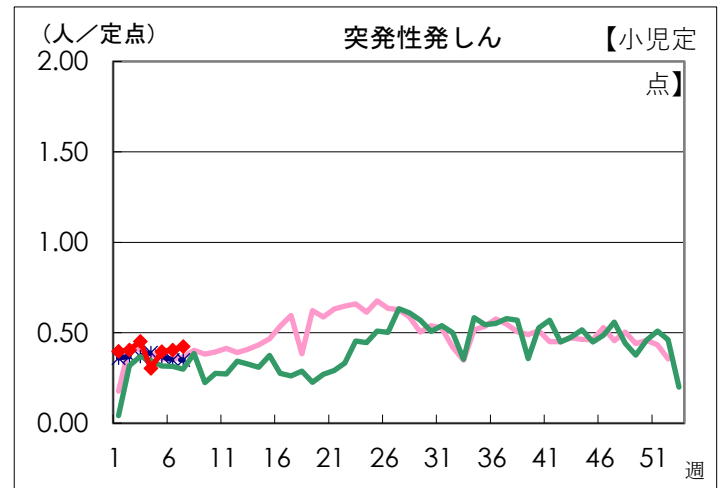
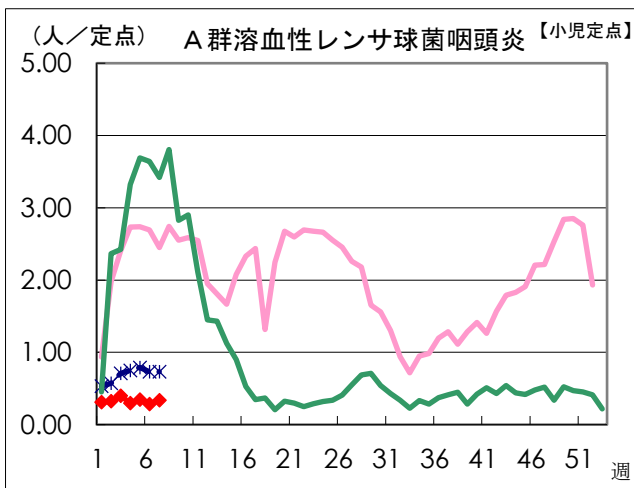
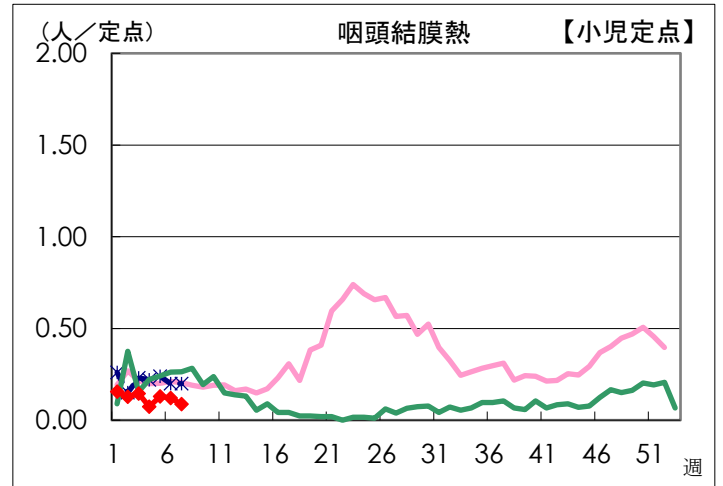
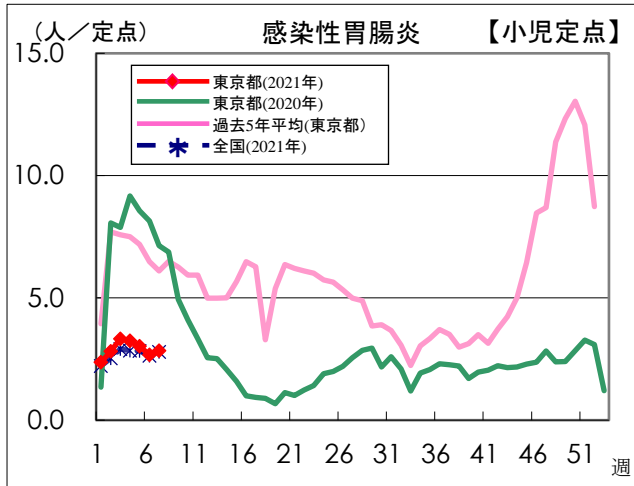
注. 平成22年度より、東京都総数を計上することに伴い項目を修正。

資料：健康安全部環境保健衛生課

感染症発生動向調査

週別定点あたり患者報告数推移

- 定点数：小児科医療機関 264 定点、眼科医療機関 39 定点
(インフルエンザは「小児科」と「内科」の医療機関 419 定点)
- 期 間：2021年第7週現在



資料：東京都健康安全研究センター(感染症情報センター)