

月報

2020. 8

福祉行政・衛生行政統計

目

次

- 福祉行政統計編..... 1
 - 衛生行政統計編..... 21
-



東京都福祉保健局

表章記号の規約

計数のない場合	—
計数不明又は計数を表章することが不適當な場合	…
統計項目のありえない場合	・
比率を微小（0.05未満）の場合	0.0
減少をあらわす場合	▲又は△

注 本書に掲載の数値は速報値のため、今後公表される数値と相違する場合があります。
また、数値は四捨五入のため、総数と内訳の合計が一致しない場合があります。

福祉行政統計

1	地域別指標	2
2	生活保護	
(1)	保護の対象	4
(2)	保護費	5
(3)	保護施設	5
3	低所得者福祉	
(1)	生活福祉資金	6
(2)	城北労働・福祉センター	6
4	高齢者福祉	
(1)	高齢者福祉相談	7
(2)	高齢者福祉施設	7
(3)	高齢者医療	7
(4)	介護保険	7
5	児童福祉	
(1)	児童相談	10
(2)	児童福祉施設	11
(3)	里親及び小規模住居型児童養育事業（ファミリーホーム）	11
6	ひとり親福祉	
(1)	ひとり親相談	12
(2)	母子生活支援施設	12
(3)	母子福祉資金・父子福祉資金	12
(4)	児童扶養手当	13
7	女性福祉	
(1)	女性相談	14
(2)	婦人保護施設	15
8	障害者福祉	
(1)	障害者の手帳	16
(2)	障害者の相談・援護	16
(3)	障害者医療	17
(4)	障害者（児）の施設	18
(5)	特別児童扶養手当・特別障害者手当・障害児福祉手当等	20
(6)	心身障害者扶養年金	20

衛生行政統計

1	東京都保健医療情報センター運営状況	23
2	小児慢性特定疾病等医療券交付	24
3	自立支援医療費（精神通院）	25
4	精神保健福祉センター実績	26
5	難病医療費等助成対象者	28
6	エイズ相談件数・HIV検査者数	35
7	感染症発生動向調査全数把握対象疾患届出患者数	36
8	健康安全研究センター検査業務実績	38
9	性感染症検査実績	39
10	大気汚染健康障害者医療費助成被認定者	40
11	食中毒発生状況	41
12	健康安全研究センターによる監視指導状況	42
13	食肉衛生検査所とちく検査頭数	43
14	市場衛生検査所業務	44
15	検案・解剖件数、死因別（監察医務院分）	45
16	都立肢体不自由児施設及び重症心身障害児施設利用状況	46
17	B型・C型ウイルス肝炎治療医療費助成対象者	47
	感染症発生動向調査	48

福祉行政統計 編

1 地域別指標 その1

	(a) 都の人口(初日)		(b) 生活保護(月中)				(c) 保育所 在籍者数 (初日)	私的 契約 ・再掲	
	世帯	人員 (A)	世帯	人員 (B)	保護率% (B) / (A)	前年同月 保護率%			
総数	7,177,452	13,993,721	231,644	282,770	20.2	20.5	285,764	11	総
区部計	5,171,627	9,688,482	172,958	208,121	21.5	21.8	200,630	-	区
千代田区	38,033	66,708	589	633	9.5	9.6	1,632	-	千
中央区	93,662	169,736	1,022	1,149	6.8	6.8	4,963	-	中
港区	139,522	260,365	1,710	1,974	7.6	7.9	5,568	-	港
新宿区	215,992	347,434	8,953	10,101	29.1	28.9	6,492	-	新
文京区	130,657	237,187	1,922	2,120	8.9	9.4	5,560	-	文
台東区	123,251	210,196	7,682	8,252	39.3	39.8	3,320	-	台
墨田区	144,966	271,353	6,404	7,729	28.5	29.2	6,269	-	墨
江東区	265,435	525,033	7,659	9,405	17.9	18.6	13,476	-	江
品川区	233,258	418,138	4,573	5,249	12.6	13.3	10,618	-	品
目黒区	154,353	288,993	2,383	2,710	9.4	9.7	5,722	-	目
大田区	398,347	743,314	13,298	15,921	21.4	22.1	14,198	-	大
世田谷区	495,209	945,023	8,863	10,261	10.9	11.1	17,219	-	世
渋谷区	143,814	236,420	2,698	2,971	12.6	13.0	5,164	-	世
中野区	210,511	343,257	6,877	7,694	22.4	22.3	5,998	-	中
杉並区	330,780	587,690	6,421	7,228	12.3	12.7	12,076	-	杉
豊島区	184,567	299,663	6,044	6,648	22.2	22.5	6,090	-	豊
北区	192,103	355,060	7,666	9,044	25.5	25.9	8,364	-	北
荒川区	109,938	218,751	5,159	6,075	27.8	28.5	5,558	-	荒
板橋区	316,554	584,251	14,385	18,139	31.0	31.1	11,691	-	板
練馬区	364,349	745,081	13,377	16,862	22.6	22.4	15,122	-	練
足立区	338,707	684,862	18,983	24,293	35.5	35.9	12,340	-	足
葛飾区	218,933	455,525	10,726	13,494	29.6	30.0	10,525	-	葛
江戸川区	328,686	694,442	15,564	20,169	29.0	29.4	12,665	-	江
市部計	1,970,687	4,224,524	57,542	73,169	17.3	17.5	83,138	-	市
八王子市	265,705	576,608	7,468	9,391	16.3	16.3	10,408	-	市
立川市	89,686	181,229	3,888	4,903	27.1	27.6	3,801	-	立
武蔵野市	77,301	149,274	1,654	1,867	12.5	12.8	2,682	-	武
三鷹市	95,334	194,244	2,542	3,046	15.7	16.3	3,846	-	三
青梅市	56,329	132,901	2,158	2,911	21.9	21.7	2,985	-	青
府中市	124,681	263,646	4,119	5,277	20.0	20.0	5,421	-	府
昭島市	50,672	112,365	1,735	2,179	19.4	19.4	2,703	-	昭
調布市	118,956	240,571	2,602	3,122	13.0	12.9	5,787	-	調
町田市	196,370	434,670	5,779	7,712	17.7	18.0	6,740	-	町
小金井市	63,549	126,809	1,594	1,776	14.0	14.0	2,615	-	小
小平市	88,315	196,787	2,381	3,050	15.5	16.5	3,668	-	小
日野市	90,348	190,692	2,131	2,726	14.3	14.0	3,941	-	日
東村山市	67,907	150,564	2,488	3,189	21.2	21.9	2,402	-	日
国分寺市	63,667	129,147	974	1,161	9.0	9.3	2,938	-	東
国立市	36,437	75,395	930	1,172	15.5	15.3	1,569	-	分
福生市	27,795	56,899	908	1,114	19.6	19.4	1,335	-	国
狛江市	42,495	84,107	1,006	1,153	13.7	13.6	1,876	-	福
東大和市	37,052	84,199	1,375	1,885	22.4	22.8	1,874	-	狛
清瀬市	34,089	75,303	1,637	2,159	28.7	29.1	1,309	-	和
東久留米市	52,279	116,511	1,703	2,223	19.1	19.1	2,193	-	清
武蔵村山市	29,871	71,270	1,220	1,699	23.8	23.9	1,894	-	久
多摩市	69,342	147,796	1,881	2,462	16.7	16.9	2,436	-	村
稲城市	39,878	92,294	876	1,134	12.3	12.2	2,055	-	多
羽村市	23,850	54,295	650	855	15.7	15.1	1,175	-	稲
あきる野市	32,335	79,816	699	961	12.0	12.4	1,739	-	城
西東京市	96,444	207,132	3,144	4,042	19.5	19.6	3,746	-	羽
郡部計	22,256	56,082	710	988	17.6	17.2	1,316	-	あ
瑞穂町	13,575	32,206	550	788	24.5	23.3	644	-	西
日の出町	5,887	17,062	80	106	6.2	6.6	519	-	瑞
檜原村	820	1,972	17	18	9.1	11.8	44	-	日
奥多摩町	1,974	4,842	62	75	15.5	15.6	109	-	出
その他			1	1					町
島部計	12,882	24,633	434	492	20.0	19.9	680	11	村
大島	5,931	11,805	162	186	15.8	16.2	328	-	奥
大島町	3,640	7,074	133	154	21.8	22.1	194	-	多
利島村	202	330	-	-	0.0	0.0	13	-	摩
新島村	1,264	2,552	17	20	7.8	8.4	59	-	町
神津島村	825	1,849	12	12	6.5	7.0	62	-	村
三宅	1,530	2,576	57	71	27.6	26.5	67	-	移
三宅村	1,337	2,245	57	71	31.6	30.0	67	-	島
御蔵島村	193	331	-	-	0.0	2.9	-	-	支
八丈	3,868	7,213	196	215	29.8	29.6	230	-	大
八丈町	3,745	7,042	196	215	30.5	30.4	230	-	利
青ヶ島村	123	171	-	-	0.0	0.0	-	-	新
小笠原	1,553	3,039	19	20	6.6	5.9	55	11	神
小笠原村	1,553	3,039	19	20	6.6	5.9	55	11	支

資料：(a)総務局統計部、(b)生活福祉部保護課、(c)少子社会対策部保育支援課

(注) 1. 「都の人口」は「東京都の人口(推計)」総務局統計部による。
2. 生活保護(月中)については停止中のものも含む。

その2

	(d) 幼保連携型 認定こども園 在籍者数 (初 日)	私 的 契 約 ・再掲	(e) 身体障害者 手帳交付台帳 登録数 (月 末)	(f) 知的障害者 「愛の手帳」交付数 (交付台帳登録数) (月 末)	(g) 精神障害者 保健福祉手帳 交付数 (月 中)	(h) 国民健康保険 被保険者数 (月 末)	(i) 介護保険 第1号 被保険者数 (月 末)	
総 数	3,655	-	489,789	94,009 (11)	5,290	2,858,321	3,147,195	総
区 部 計	2,213	-	336,845	58,828	3,297	1,962,267	2,070,699	区
千代田区	-	-	2,416	239	30	10,609	11,276	千
中央区	4	-	3,673	547	43	27,852	25,363	中
港区	1	-	8,022	1,059	72	52,820	44,862	港
新宿区	356	-	13,702	1,652	135	88,610	68,909	新
文京区	2	-	6,358	1,057	63	40,963	44,024	文
台東区	73	-	9,733	1,025	90	47,673	46,749	台
墨田区	334	-	9,181	1,768	96	54,564	61,845	墨
江東区	278	-	19,017	3,457	169	95,987	113,880	江
品川区	-	-	14,422	2,071	103	72,581	83,072	品
目黒区	5	-	7,751	1,325	65	57,260	56,064	目
大田区	-	-	28,336	4,670	231	134,079	167,583	大
世田谷区	468	-	24,811	4,655	233	184,179	186,240	世
渋谷区	3	-	6,783	934	69	53,159	43,710	渋
中野区	176	-	10,532	1,655	113	78,476	68,738	中
杉並区	4	-	16,285	2,802	194	119,846	121,110	杉
豊島区	-	-	10,054	1,392	98	70,775	58,206	豊
北区	90	-	17,366	2,602	139	75,010	88,448	北
荒川区	-	-	9,510	1,396	65	48,542	50,694	荒
板橋区	-	-	21,696	4,116	221	119,598	132,885	板
練馬区	4	-	24,444	5,219	320	143,262	162,120	練
足立区	148	-	30,506	5,972	285	152,428	171,644	足
葛飾区	257	-	17,804	3,577	168	99,494	114,820	葛
江戸川区	10	-	24,443	5,638	295	134,500	148,457	江
市 部 計	1,441	-	148,567	34,283	1,968	872,970	1,049,695	市
八王子市	353	-	15,709	4,840	266	125,977	151,616	八
立川市	10	-	7,578	1,567	88	38,079	44,865	立
武蔵野市	-	-	4,268	1,264	57	29,327	32,998	武
三鷹市	-	-	5,902	1,279	74	37,968	41,258	三
青梅市	3	-	6,731	1,280	54	31,142	39,048	青
府中市	-	-	8,748	2,066	106	51,074	57,653	府
昭島市	150	-	3,946	999	58	24,422	29,705	昭
調布市	1	-	8,855	1,592	159	46,017	51,450	調
町田市	331	-	16,234	3,926	185	88,496	115,450	町
小金井市	81	-	3,269	745	38	22,702	26,421	小
小平市	-	-	6,917	1,610	113	38,378	45,412	小
日野市	5	-	6,243	1,442	64	35,420	46,550	日
東村山市	86	-	7,506	1,441	81	32,338	40,166	東
国分寺市	7	-	3,950	875	30	23,630	27,806	国
国立市	64	-	2,651	596	34	16,191	18,051	国
福生市	-	-	2,069	469	23	15,031	14,998	福
狛江市	-	-	2,773	499	31	17,159	20,090	狛
東大和市	1	-	3,308	731	39	18,442	23,302	和
清瀬市	-	-	4,363	707	45	16,537	20,881	清
東久留米市	-	-	4,534	1,045	62	25,073	33,454	久
武蔵村山市	-	-	3,156	748	20	16,869	19,053	村
多摩市	125	-	5,144	1,149	149	32,566	42,629	多
稲城市	92	-	2,772	576	47	16,974	19,647	稲
羽村市	131	-	1,954	539	16	12,144	14,432	羽
あきる野市	1	-	2,945	793	39	19,083	23,393	あ
西東京市	-	-	7,042	1,505	90	41,931	49,367	西
郡 部 計	1	-	2,724	641	19	14,793	17,811	郡
瑞穂町	1	-	1,411	369	9	8,736	9,316	瑞
日の出町	-	-	684	185	6	4,089	5,292	日
檜原村	-	-	157	31	1	621	973	檜
奥多摩町	-	-	472	56	3	1,347	2,230	奥
島 部 計	-	-	1,653	246	6	8,291	8,990	島
大 島	-	-	1,051	138	4	3,999	4,575	支
大島町	-	-	639	96	3	2,318	2,814	大
利島村	-	-	23	6	-	90	82	利
新島村	-	-	256	20	-	819	1,085	新
神津島村	-	-	133	16	1	772	594	神
三 宅	-	-	92	32	1	752	1,011	支
三宅村	-	-	87	31	1	647	952	三
御蔵島村	-	-	5	1	-	105	59	御
八 丈	-	-	362	68	1	2,568	2,970	支
八丈町	-	-	349	68	1	2,533	2,936	八
青ヶ島村	-	-	13	-	-	35	34	青
小 笠 原	-	-	148	8	-	972	434	支
小笠原村	-	-	148	8	-	972	434	小

資料：(d) 少子社会対策部保育支援課、(e) (f) 東京都心身体障害者福祉センター、(g) 中部総合精神保健福祉センター、
(h) 保健政策部国民健康保険課、(i) 高齢社会対策部介護保険課

- (注) 1. 「愛の手帳」交付数の()は都心施設に入所している場合等で福祉事務所の決定していない者。
2. 精神障害者保健福祉手帳交付数について「月中」とは、当該月中に発行した数である。
3. 介護保険第1号被保険者数は速報値であり、今後変動する場合があります。

確定値は後日、ホームページの「東京都介護サービス情報」に掲載しますので、参照してください。

アドレス https://www.fukushihoken.metro.tokyo.lg.jp/kourei/hoken/kaigo_lib/info/chosa/geppo/index.html

2 生活保護

(1) 保護の対象

2-1 被保護世帯及び被保護者数（扶助の種類別）（月中）

	保護世帯数・人員（実数）							
	総数	現に保護を受けたもの						保護停止中のもの
			高齢者世帯	母子世帯	障害者世帯	傷病者世帯	その他の世帯	
世帯	231,644	230,689	126,159	9,021	25,594	32,339	37,576	955
人員	282,770	281,453	136,390	23,779	29,422	38,158	53,704	1,317

	扶 助 の 種 類							
	生活扶助	住宅扶助	教育扶助	介護扶助	医療扶助	出産扶助	生業扶助	葬祭扶助
世帯	199,380	206,941	7,580	48,643	201,635	9	4,315	634
人員	244,273	252,986	10,843	50,148	237,648	9	4,768	634

(注) 世帯類型は、平成29年4月から追加

資料：生活福祉部保護課

2-2 被保護世帯数（世帯類型、労働力類型別）（月中）

	総数	単 身 者 世 帯						2 人 以 上 の 世 帯							
		計	高齢者世帯	障害者世帯	傷病者世帯	その他世帯	医療扶助単給(再掲)	計	高齢者世帯	母子世帯	障害者世帯	傷病者世帯	その他世帯	医療扶助単給(再掲)	
総数	230,689	193,617	116,042	22,647	27,951	26,977	7,512	37,072	10,117	9,001	2,947	4,388	10,619	396	
世帯主が働いている世帯	常用勤労者	23,624	16,847	5,010	2,047	1,899	7,891	276	6,777	418	3,492	182	193	2,492	82
	日雇労働者	3,916	3,295	1,316	305	341	1,333	29	621	88	224	19	25	265	7
	内職者	990	864	203	400	107	154	19	126	10	38	26	5	47	2
	その他就業者	3,585	3,109	808	1,153	379	769	50	476	85	159	42	29	161	4
世帯員が働いている	4,433	4,433	580	371	588	889	2,005	61	
働いていない	194,141	169,502	108,705	18,742	25,225	16,830	7,138	24,639	8,936	4,717	2,090	3,247	5,649	240	
就労世帯の就労収入額(単位 千円)	2,116,125	1,072,910	277,301	92,899	114,042	588,668	32,714	1,043,216	61,529	380,337	57,840	87,971	455,539	23,150	

(注) 1. 就労世帯の就労収入額は、平成29年4月から追加

2. 就労世帯の就労収入額について、総数と内訳の計が一致しないのは、端数処理のためである。

資料：生活福祉部保護課

2-3 介護扶助受給者数（月中）

		総数	介護扶助単給	介護扶助併給
総数		50,148	652	49,496
施設	介護老人福祉施設	3,665	128	3,537
	介護老人保健施設	1,757	320	1,437
	介護療養型医療施設	5,758	55	5,229
	介護医療院	100	25	75
	地域密着型介護老人福祉施設	17	1	16
居宅介護		34,362	98	34,264
介護予防		10,028	25	10,003

(注) 介護医療院は、地域包括ケアシステムの強化のための介護保険法等の一部を改正する法律（平成29年法律第52号）により、平成31年4月から追加

資料：生活福祉部保護課

2-4 医療扶助受給者数（月中）

	総 数			入 院			入 院 外		
	計	単 給	併 給	計	単 給	併 給	計	単 給	併 給
総 数	237,648	8,469	229,179	15,064	4,979	10,085	222,584	3,490	219,094
精 神 病	11,370	3,527	7,843	5,984	3,452	2,532	5,386	75	5,311
そ の 他	226,278	4,942	221,336	9,080	1,527	7,553	217,198	3,415	213,783

資料：生活福祉部保護課

2-5 保護の開始・廃止の状況

	前月末 現在 未処理 件数	申請 件数	申 請 取 下 げ 件 数	申 請 却 下 件 数	保 護 開 始			月 末 現 在 未 処 理 件 数	保 護 廃 止			保 護 変 更	
					決 定	転入 (再掲)	職権保護 (再掲)		決 定	一時的 扶助 (再掲)	転出 (再掲)	増	減
世 帯	1,364	2,035	45	158	1,935	135	36	1,297	2,254	9	260	・	・
人 員	・	・	・	・	2,289	189	36	・	2,596	11	363	188	441

資料：生活福祉部保護課

(2) 保護費

2-6 保護費（扶助の種類別）

	総 数	扶 助 費								
		計	生活扶助	住宅扶助	教育扶助	介護扶助	医療扶助	出産扶助	生業扶助	葬祭扶助
扶助額 (千円)	45,647,687	45,312,366	13,202,722	9,843,250	112,036	1,069,961	20,895,470	609	49,012	139,306

(つづき)

保護施設事務費	委託事務費	就労自立 給付金	進学準備 給付金
325,144	-	9,577	600

- (注) 1. 就労自立給付金は、生活保護法の一部改正により平成26年7月から追加
 2. 進学準備給付金は、生活保護法の一部改正により平成30年6月から追加
 3. 保護施設事務費及び委託事務費は、日常生活支援住宅施設の創設に伴う委託事務費の支弁が施行されたことにより、令和2年4月から保護施設事務費と委託事務費に分離

資料：生活福祉部保護課

(3) 保護施設

2-7 保護施設の状況（月末）

		施 設 数	定 員	被 保 護 者					自費入所者
				在 籍 人 員			入 所 人 員 (月 中)	退 所 人 員 (月 中)	在 籍 人 員
				総 数	都 内	都 外 委 託			
救護施設	総 数	10	911	1,047	922	125	14	26	13
	公 立	-	-	11	-	11	-	-	-
	私 立	10	911	1,036	922	114	14	26	13
更生施設	総 数	11	850	712	712	-	72	69	-
	公 立	8	580	492	492	-	50	49	-
	私 立	3	270	220	220	-	22	20	-
宿所提供 施設	総 数	10	696	267	267	-	75	71	8
	公 立	9	636	220	220	-	69	67	8
	私 立	1	60	47	47	-	6	4	-

資料：生活福祉部計画課

3 低所得者福祉

(1) 生活福祉資金

3-1 生活福祉資金貸付決定状況

	新規申請	新 規 貸 付 決 定						
		総数	福祉費	緊急小口 資金	教育支援 資金	総合支援 資金	不動産担保型 生活資金	不動産担保型 生活資金 (要保護向け)
件 数	33,560	33,558	6	17,540	6	16,005	-	1
金 額 (円)	11,622,193,500	11,621,543,500	497,000	3,467,664,000	5,408,500	8,127,874,000	-	20,100,000

資料：生活福祉部地域福祉課

(2) 城北労働・福祉センター

3-2 城北労働・福祉センターの利用状況

相 談 受 付 数	相 談 延 件 数									
	総 数	労 働	医 療	生 活 保 護 法 関 係	そ の 他 の 福 祉 法 関 係	応 急 援 護				そ の 他
						給 食	交 通	物 品	宿 泊	
360	374	18	4	5	-	59	4	27	42	215

資料：生活福祉部保護課

4 高齢者福祉

(1) 高齢者福祉相談

4-1 養護老人ホームの入所に係る相談及び待機者数の状況

相談取扱実人員	左のうち申請受理件数	入所待機者数(月末)
127	127	117

資料：高齢社会対策部計画課

(2) 高齢者福祉施設

4-2 養護・特別養護老人ホーム(介護老人福祉施設)の状況(月末)

	施設数	定員	現在員数					入所人員	退所人員	
			総数	措置人員			その他			
				都内	都外委託	計				
養護老人ホーム	総数	32	3,391	3,498	3,227	271	3,498	39	49	
	公立	-	-	19	-	19	19	-	-	
	私立	32	3,391	3,479	3,227	252	3,479	39	49	
特別養護老人ホーム (介護老人福祉施設)	総数	561	50,671	48,077	80	-	80	47,997	1,268	1,173
	公立	47	4,071	3,881	21	-	21	3,860	96	88
	私立	514	46,600	44,196	59	-	59	44,137	1,172	1,085

資料：高齢社会対策部施設支援課

4-3 軽費・有料老人ホームの状況(月末)

	施設数	定員	在籍人員	入所人員	退所人員	
軽費老人ホーム (ケアハウス)	総数	44	2,136	1,972	48	54
	公立	8	374	318	1	6
	私立	36	1,762	1,654	47	48
都市型軽費老人ホーム	総数	82	1,410	1,379	24	23
	公立	-	-	-	-	-
	私立	82	1,410	1,379	24	23
軽費老人ホーム (A型)	総数	8	600	589	7	7
	公立	-	-	-	-	-
	私立	8	600	589	7	7
軽費老人ホーム (B型)	総数	1	50	46	2	-
	公立	1	50	46	2	-
	私立	-	-	-	-	-
有料老人ホーム	924	55,690	45,348	1,357	1,098	

資料：高齢社会対策部施設支援課

(3) 高齢者医療

4-4 高齢者医療制度対象者数(月末)

平成20年3月で制度終了のため削除

(4) 介護保険

4-5 第1号被保険者数

前月末現在	当月中増	当月中減	当月末現在
3,145,222	13,700	11,727	3,147,195

資料：高齢社会対策部介護保険課

4-6 要介護（要支援）認定者数

	要支援 1	要支援 2	計	要介護 1	要介護 2	要介護 3	要介護 4	要介護 5	計	合計
第1号被保険者	95,185	80,013	175,198	123,015	102,656	77,346	75,113	57,286	435,416	610,614
65歳以上70歳未満	3,303	3,216	6,519	3,987	3,832	2,401	2,321	2,123	14,664	21,183
70歳以上75歳未満	8,100	7,339	15,439	9,075	8,355	5,687	5,173	4,358	32,648	48,087
75歳以上80歳未満	16,088	12,742	28,830	17,217	14,052	9,525	8,501	6,924	56,219	85,049
80歳以上85歳未満	26,073	20,015	46,088	29,103	21,836	15,080	13,599	10,709	90,327	136,415
85歳以上90歳未満	27,184	22,520	49,704	35,774	27,593	20,466	19,067	14,105	117,005	166,709
90歳以上	14,437	14,181	28,618	27,859	26,988	24,187	26,452	19,067	124,553	153,171
第2号被保険者	1,167	1,788	2,955	2,142	2,846	1,851	1,512	1,932	10,283	13,238
総数	96,352	81,801	178,153	125,157	105,502	79,197	76,625	59,218	445,699	623,852

資料：高齢社会対策部介護保険課

4-7 居宅介護（支援）サービス受給者数

	予防給付			介護給付							合計
	要支援 1	要支援 2	計	経過的 要介護	要介護 1	要介護 2	要介護 3	要介護 4	要介護 5	計	
第1号被保険者	26,162	36,873	63,035	-	94,977	86,481	53,712	40,796	27,362	303,328	366,363
第2号被保険者	397	952	1,349	-	1,509	2,359	1,340	955	1,104	7,267	8,616
総数	26,559	37,825	64,384	-	96,486	88,840	55,052	41,751	28,466	310,595	374,979

資料：高齢社会対策部介護保険課

4-8 地域密着型（介護予防）サービス受給者数

	予防給付			介護給付							合計
	要支援 1	要支援 2	計	経過的 要介護	要介護 1	要介護 2	要介護 3	要介護 4	要介護 5	計	
第1号被保険者	126	206	332	-	21,758	18,983	13,154	7,951	5,341	67,187	67,519
第2号被保険者	-	1	1	-	269	354	240	120	151	1,134	1,135
総数	126	207	333	-	22,027	19,337	13,394	8,071	5,492	68,321	68,654

資料：高齢社会対策部介護保険課

4-9 施設介護サービス受給者数

	予防給付			介護給付						合計
	要支援 1	要支援 2	計	要介護 1	要介護 2	要介護 3	要介護 4	要介護 5	計	
介護老人福祉施設	-	-	-	612	1,931	11,901	19,362	16,631	50,437	50,437
第1号被保険者	-	-	-	610	1,915	11,825	19,261	16,475	50,086	50,086
第2号被保険者	-	-	-	2	16	76	101	156	351	351
介護老人保健施設	1	-	1	2,497	3,861	5,523	6,649	3,629	22,159	22,160
第1号被保険者	1	-	1	2,471	3,823	5,429	6,533	3,533	21,789	21,790
第2号被保険者	-	-	-	26	38	94	116	96	370	370
介護療養型医療施設	-	-	-	27	59	134	756	1,257	2,233	2,233
第1号被保険者	-	-	-	27	59	133	747	1,232	2,198	2,198
第2号被保険者	-	-	-	-	-	1	9	25	35	35
介護医療院	-	-	-	7	38	90	455	928	1,518	1,518
第1号被保険者	-	-	-	7	37	90	446	898	1,478	1,478
第2号被保険者	-	-	-	-	1	-	9	30	40	40
総数	1	-	1	3,143	5,882	17,572	27,033	22,346	75,976	75,977

資料：高齢社会対策部介護保険課

注1：介護保険は速報値であり、今後変動する場合があります。

確定値は後日、ホームページの「東京都介護サービス情報」に掲載しますので、参照してください。

アドレス https://www.fukushihoken.metro.tokyo.lg.jp/kourei/hoken/kaigo_lib/info/chosa/geppo/index.html

注2：地域包括ケアシステムの強化のための介護保険法等の一部を改正する法律（平成29年法律第52号）により平成30年4月1日から「介護医療院」が創設されました。

注3：同一月に2施設以上でサービスを受けた場合、施設ごとにそれぞれ受給者数を1人と計上するが、総数には1人と計上しているため、4施設の合算と総数が一致しません。

5 児童福祉

(1) 児童相談

5-1 児童相談所の相談受付状況

	総 数	養護相談		保 健 相 談	肢 体 不 自 由 談	視 聴 覚 障 害 談	言 語 障 害 談	重 症 心 身 談	知 的 障 害 談	発 達 障 害 談	相 犯 行 為 等 談	相 法 行 為 等 談	不 登 校 相 談	性 格 行 動 談	し っ け 相 談	適 性 相 談	そ の 他 の 談	(再掲)	
		被 虐 待 相 談	そ の 他 相 談															い 相 じ め 談	児 売 被 相 害 等 談
総数	3,842	1,928	656	44	12	-	2	3	407	22	109	52	30	231	49	78	219	2	-
0～5歳	1,356	794	245	37	8	-	1	1	127	3	-	-	1	-	49	7	83	-	-
6～11歳	1,264	633	243	2	3	-	1	1	128	14	21	24	13	112	-	25	44	1	-
12～14歳	750	292	104	1	1	-	-	-	120	3	48	26	8	83	-	36	28	-	-
15～17歳	431	201	54	3	-	-	-	1	32	2	39	2	8	32	-	8	49	1	-
18歳以上	41	8	10	1	-	-	-	-	-	-	1	-	-	4	-	2	15	-	-

資料：東京都児童相談センター

5-2 児童相談所の相談対応状況

対 応 件 数														
総数	面 接 指 導	訓 戒 ・ 誓 約	児 童 福 祉 司 の 指 導	児 童 委 員 の 指 導	児 童 家 庭 支 援 セ ン ター 委 託	区 市 町 村 指 導 委 託	区 市 町 村 送 致	福 祉 事 務 所 へ 送 致 等	児 童 福 祉 施 設		里 親 委 託	指 定 発 達 支 援 医 療 機 関 委 託	家 庭 裁 判 所 に 送 致	そ の 他
									入 所	通 所				
3,623	2,744	-	280	-	-	4	404	6	60	-	10	-	-	115

(つづき)

未対応件数 (月末)	施 設 入 所 待 機 数 (月末)
8,139	85

資料：東京都児童相談センター

5-3 福祉事務所の相談対応状況

平成30年3月末を以って、厚生労働省の業務統計終了に伴い削除

5-4 児童相談所の被虐待児童相談対応状況

	計	虐 待 内 容 別			
		身 体 的 虐 待	性 的 虐 待	心 理 的 虐 待	保 護 の 怠 慢 (ネ グ レ ク ト)
計	1,955	544	14	1,222	175
0歳～5歳	826	198	-	548	80
6歳～11歳	669	200	8	408	53
12歳～14歳	254	84	3	147	20
15歳以上	206	62	3	119	22

資料：東京都児童相談センター

(2) 児童福祉施設

5-5 保育所・幼保連携型認定こども園の状況（初日）

ア. 保育所

	施設数	定員	在籍人員				入所人員		退所人員	
			総数	入所	措置人員	私的契約入所	入所	私的契約入所	退所	私的契約入所
総数	3,332	303,480	285,764	285,753	-	11	2,113	2	1,518	-
公立	838	88,461	86,249	86,238	-	11	561	2	411	-
_{民営再掲}	164	17,724	17,414	17,414	-	-	86	-	62	-
私立	2,494	215,019	199,515	199,515	-	-	1,552	-	1,107	-

資料：少子社会対策部保育支援課

イ. 幼保連携型認定こども園

	施設数	定員	在籍人員				入所人員		退所人員	
			総数	入所	措置人員	私的契約入所	入所	私的契約入所	退所	私的契約入所
総数	34	3,881	3,655	3,655	-	-	34	-	19	-
公立	9	927	873	873	-	-	3	-	4	-
_{民営再掲}	-	-	-	-	-	-	-	-	-	-
私立	25	2,954	2,782	2,782	-	-	31	-	15	-

資料：少子社会対策部保育支援課

5-6 乳幼児・児童養護施設・児童自立支援施設の状況

	乳児院			児童養護施設			児童自立支援施設		
	施設数	定員	措置人員	施設数	定員	措置人員	施設数	定員	措置人員
総数	11 (-)	527 (-)	360	64 (8)	3,201 (239)	2,869	2 (-)	252 (-)	142 [3]
公立	-	-	-	6	434	396	2	252	124
私立	11 (-)	527 (-)	360	58 (8)	2,767 (239)	2,473	- (-)	- (-)	-

(注) 1. 都外委託施設数、協定定員を()内に再掲。
 2. 実施機関が措置した数。都外措置委託児を含む。
 3. 国立施設を除く。但し、児童自立支援施設の措置人員のみ[]内に別掲。

資料：少子社会対策部育成支援課・東京都児童相談センター

(3) 里親及び小規模住居型児童養育事業（ファミリーホーム）

5-7 登録委託状況（月末）

	登録家庭数 又は事業所数	委託家庭数 (当月末)	委託児童数				委託家庭数 (前月末)
			総数	3歳未満	3～6歳	7歳以上	
里親総数	1,012	409	480	61	116	303	406
養育家庭	622	346	416	26	106	284	342
専門養育家庭	16	4	5	-	-	5	5
親族里親	11	10	12	-	-	12	10
養子縁組	363	49	47	35	10	2	48
小規模住居型児童養育事業 (ファミリーホーム)	30	—	130	2	17	111	—

資料：少子社会対策部育成支援課

6 ひとり親福祉

(1) ひとり親相談

6-1 母子・父子自立支援員の新規相談受付状況

総数	生活一般	児童	生活 援 護				その他
			計	母子福祉資金	父子福祉資金	その他	
7,602	3,183	1,173	2,230	1,209	36	985	1,016

資料：少子社会対策部育成支援課

(2) 母子生活支援施設

6-2 母子生活支援施設の状況

	施設数 (月末)	定員 (世帯) (月末)	在籍(月末)		入 所		私的契約入所		退 所		私的契約退所	
			世帯	人員	世帯	人員	世帯	人員	世帯	人員	世帯	人員
総数	32	639	471	1,167	18	51	1	2	18	50	-	-
公立	15	289	181	449	7	18	-	-	10	23	-	-
私立	17	350	290	718	11	33	1	2	8	27	-	-

資料：少子社会対策部育成支援課

(3) 母子福祉資金・父子福祉資金

6-3 母子福祉資金・父子福祉資金

ア. 母子福祉資金貸付決定状況

	新規申請 (当月)	新規貸付決定(当月)						
		総数	事業開始	事業継続	修学	技能習得	修業	就職支度
件数	14	15	-	-	13	-	1	-
金額(千円)	6,214	7,036	-	-	6,104	-	816	-

(つづき)

	新規貸付決定(当月)						加算分(再掲)	
	医療介護	生活	住宅	転宅	就学支度	結婚	修学	修業
件数	-	-	-	1	-	-	-	-
金額(千円)	-	-	-	236	-120	-	-	-

(注) 新規申請件数を除き、次年度貸付分は含まない。

資料：少子社会対策部育成支援課

イ. 父子福祉資金貸付決定状況

	新規申請 (当月)	新規貸付決定(当月)						
		総数	事業開始	事業継続	修学	技能習得	修業	就職支度
件数	2	2	-	-	2	-	-	-
金額(千円)	936	936	-	-	936	-	-	-

(つづき)

	新規貸付決定(当月)						加算分(再掲)	
	医療介護	生活	住宅	転宅	就学支度	結婚	修学	修業
件数	-	-	-	-	-	-	-	-
金額(千円)	-	-	-	-	-	-	-	-

(注) 新規申請件数を除き、次年度貸付分は含まない。

資料：少子社会対策部育成支援課

(4) 児童扶養手当

6-4 児童扶養手当受給状況(月末)

総数	母子世帯類型別受給者数						
	生別母子世帯		死別母子世帯	未婚の母子世帯	障害者世帯	遺棄世帯	DV保護命令世帯
	離婚世帯	その他					
70,939	54,272	46	676	9,651	436	249	51

(つづき)

父子世帯類型別受給者数							その他の世帯	異動状況	
生別父子世帯		死別父子世帯	未婚の父子世帯	障害者世帯	遺棄世帯	DV保護命令世帯		資格取得	資格喪失
離婚世帯	その他								
2,530	1	246	62	125	13	1	2,580	1,056	1,034

資料：少子社会対策部育成支援課

7 女性福祉

(1) 女性相談

7-1 女性相談センター及び婦人相談員の相談経路別受付状況

	総数	本人身	警察関係	法務関係	女性相談センター・婦人相談所	他の婦人相談員	福祉事務所	児童相談所	他の相談施設	医療機関	教育関係	労働関係	縁故者・知人等	その他
女性相談センター	2,627	2,198	33	-	-	3	57	-	43	-	1	-	18	274
婦人相談員	2,398	1,599	57	5	51	33	138	31	356	49	1	-	68	10

資料：東京都女性相談センター

7-2 女性相談受付の内訳

	計	5 条 違 反	売 春 強 要	人 間 関 係												
				夫 婦 関 係				親 族 関 係				男 女 関 係		職 場 ・ 近 隣 関 係		
				離 婚 の 問 題	夫 等 の 暴 力	保 護 命 令	そ の 他	親 の 暴 力	子 （ 婿 ・ 嫁 を 含 む ） の 暴 力	他 の 親 族 の 暴 力	そ の 他	ス ト ー カ ー 被 害	そ の 他	恋 人 ・ 知 人 等 の 暴 力	そ の 他	
電話・手紙相談 (主訴)	3,862	-	-	189	518	1	237	91	32	29	344	15	95	30	465	
電話・手紙相談 (主訴以外の相談)	790	-	-	86	95	-	20	14	13	7	42	3	3	3	9	
来所・出張・巡回相談 (主訴)	1,163	-	-	137	340	-	22	51	11	8	38	11	5	9	4	
来所・出張・巡回相談 (主訴以外の相談)	1,173	-	-	133	155	4	28	28	13	9	47	4	18	1	12	

(つづき)

	経 済 関 係	医 療 健 康 関 係	(入 居 相 談 ・ 立 ち 退 き 等) 関 係	職 業 関 係	施 設 入 所	人 身 取 引 被 害 関 係	そ の 他
電話・手紙相談 (主訴)	93	605	118	71	41	-	888
電話・手紙相談 (主訴以外の相談)	74	133	62	36	48	1	141
来所・出張・巡回相談 (主訴)	112	113	86	25	42	-	149
来所・出張・巡回相談 (主訴以外の相談)	157	184	119	64	80	-	117

資料：東京都女性相談センター

7-3 女性相談センター及び婦人相談員の相談対応状況（月中）

	対 応 済 実 人 員															未対応人員 （月末）	
	総数	女 性 福 資 の 貸 付	婦 人 保 護 施 設 に 入 所	就 職 ・ 自 営	結 婚	帰 宅	帰 郷	福 祉 事 務 所 へ 移 送	女 性 相 談 セ ン タ ー （ 員 ） へ 移	他 府 県 の 女 性 相 談 セ ン タ ー （ 員 ） へ 移	そ の 他 の 関 係 機 関 ・ 施 設 へ 移	助 言 指 導	住 宅 入 居	無 断 退 所	その他	一 時 保 護	その他
女性相談センター	2,623	・	2	-	-	7	1	3	-	1	28	1,790	3	1	787	25	-
婦人相談員	2,397	1	・	1	-	27	11	35	50	4	191	1,604	22	2	449	・	-

資料：東京都女性相談センター

(2) 婦人保護施設

7-4 婦人保護施設の状況（月末）

	施 設 数	定 員	在 籍 人 員	入 所 人 員	退 所 人 員
総 数	5 (1)	230 (100)	103	10	8
公 立	-	-	-	-	-
私 立	5 (1)	230 (100)	103	10	8

(注) 都が委託できる都外施設数・定員を（ ）内に別掲。人員には都外委託分を含む。

資料：東京都女性相談センター

8 障害者福祉

(1) 障害者の手帳

8-1 障害者の手帳

ア. 身体障害者手帳交付台帳登載状況（月末）

	障 害 別 登 載 数												新 規 交 付 数	転 入 数	転 出 ・ 返 還 数
	総 数	視 覚	聴 覚 ・ 平 衡 能	音 声 ・ 言 語 ・ そ し ゃ く 機 能	肢 体 不 自 由	内 部 障 害									
						心 臓 機 能	じ ん 臓 機 能	呼 吸 器 機 能	膀 胱 直 腸 機 能	小 腸 機 能	免 疫 機 能	肝 臓 機 能			
総 数	474,080 (15,709)	38,997 (1,136)	47,716 (1,682)	7,513 (177)	236,939 (7,290)	66,031 (2,628)	36,778 (1,525)	7,131 (219)	21,952 (873)	800 (19)	9,297 (119)	926 (41)	1,593 (74)	185 (14)	1,746 (70)
18歳未満	23,799 (364)	2,057 (17)	4,704 (40)	398 (1)	14,379 (246)	1,419 (39)	161 (4)	232 (6)	231 (7)	54 (1)	- (-)	164 (3)	47 (1)	11 (2)	7 (-)
18歳以上	450,281 (15,345)	36,940 (1,119)	43,012 (1,642)	7,115 (176)	222,560 (7,044)	64,612 (2,589)	36,617 (1,521)	6,899 (213)	21,721 (866)	746 (18)	9,297 (119)	762 (38)	1,546 (73)	174 (12)	1,739 (70)

(注) 平成27年4月1日付八王子市の中核市移行に伴い、身体障害者手帳交付事務が八王子市に移管されたため、八王子市分は()内に別掲している。

資料：東京都心身障害者福祉センター（下段()内を除く。）

障害者施策推進部施設サービス支援課（下段()内）

イ. 知的障害者「愛の手帳」の交付状況（交付台帳登載状況）（月末）

	障害程度別交付数					新 規 交 付 数	返 還 数
	総 数	1 度 (最 重 度)	2 度 (重 度)	3 度 (中 度)	4 度 (軽 度)		
総 数	94,009	3,190	22,311	22,118	46,390	220	55
0～6歳（就学前）	1,644	50	239	469	886	65	1
6～17歳	12,656	105	1,398	3,360	7,793	119	5
18歳以上	79,709	3,035	20,674	18,289	37,711	36	49

資料：東京都心身障害者福祉センター

ウ. 精神障害者保健福祉手帳本月交付件数及び本月末所持者数

区 分	本月交付件数	本月末所持者数
総 数	5,290	129,763
等級1	336	7,470
等級2	2,753	66,516
等級3	2,201	55,777

資料：中部総合精神保健福祉センター

8-2 知的障害者「愛の手帳」・精神障害者保健福祉手帳 交付状況
平成25年3月末を以って、8-1に集約したため削除

(2) 障害者の相談・援護

8-3 心身障害者福祉センターの相談・判定状況

ア. 取扱実人員

	総 数	身体障害	知的障害
総 数	1,731	1,250	481

イ. 相談延件数

	総数	手帳	医療保健	補装具	職業	施設	生活	教育	その他
総 数	980	105	111	572	37	32	69	-	54
身 体 障 害	808	3	111	572	36	8	65	-	13
知 的 障 害	172	102	-	-	1	24	4	-	41

ウ. 判定件数及びその他の件数

	判 定					判 定 書 (意見書)等 交 付 件 数
	総 数	医学的判定	心理学的判定	職能的判定	その他の 判 定	
総 数	1,063	804	245	-	14	688
身 体 障 害	541	527	-	-	14	321
知 的 障 害	522	277	245	-	-	367

資料：東京都心身障害者福祉センター

8-4 福祉事務所の身体障害者更生援護の状況

	相 談 実 人 員	相 談 内 容											
		総 数	身体障害者手帳	自立支援医療(更生医療)	補 装 具	職 業	在 宅	施 設	医 療 保 健	生 活	無料乗車券等件数		その他
											都 営	民 営バ ス	
総 数	40,481	51,123	9,391	1,614	17,723	260	6,231	927	1,334	2,767	2,942	616	7,318
視 覚 障 害	2,347	2,842	766	15	483	39	533	50	79	235	225	67	350
聴 覚 ・ 平 衡 機 能 障 害	2,796	3,456	880	6	1,042	41	152	42	115	234	299	40	605
音 声 ・ 言 語 ・ そ し ゃ く 機 能 障 害	456	560	166	9	35	21	119	7	10	61	47	3	82
肢 体 不 自 由	12,797	15,458	3,864	64	2,544	121	3,579	730	458	1,108	1,111	143	1,736
内 部 障 害	22,085	28,807	3,715	1,520	13,619	38	1,848	98	672	1,129	1,260	363	4,545
他(手帳なし,18歳未満) (別掲)	3,468	4,121	1,017	14	694	15	828	116	89	311	296	18	723

資料：障害者施策推進部施設サービス支援課

8-5 知的障害者相談状況

相 談 実 人 員	相 談 延 件 数									
	総 数	施 設	職 親 委 託	職 業	医 療 保 健	生 活	教 育	居 宅	愛 の 手 帳	そ の 他
9,925	14,010	2,090	15	450	390	1,540	463	3,252	1,201	4,609

資料：障害者施策推進部施設サービス支援課

(3) 障害者医療

8-6 心身障害者医療助成費対象者数

	総 計			
	国 保	社 保	後 期 高 齢	計
総 計	55,170	36,110	15,657	106,937
区 部	35,596	24,078	10,423	70,097
市 部	19,023	11,812	5,055	35,890
郡 部	398	184	127	709
島 部	153	36	52	241

資料：保健政策部医療助成課

(4) 障害者(児)の施設

8-7 障害者の入所等待機状況(月末)

		月末現在の待機数(待機者の現在の状況別)		
		入所施設等へ 入所中等	在宅	
待機先施設等種別	障害者支援施設	合計	404	1,023
		身体障害者	139	246
		知的障害者	260	775
		精神障害者	5	2
	療養介護	26	331	

(注) 重複障害の場合は、主たる障害種別により分類している。

資料：障害者施策推進部施設サービス支援課

8-8 身体障害者通所授産施設(旧法指定施設)の入所状況(月末)

平成24年3月末を以って、法改正のため削除

8-9 障害者の施設入所等状況

		前月末現在 人員	入所人員 (月中)	退所人員 (月中)	本月末現在 人員	
都内施設入所者	障害者支援施設	合計	4,652	14	16	4,650
		身体障害者	951	6	5	952
		知的障害者	3,665	8	11	3,662
		精神障害者	13	-	-	13
		旧知的障害児施設等 継続入所者	23	-	-	23
	療養介護	1,064	-	1	1,063	
都外施設入所者	障害者支援施設	合計	4,529	11	13	4,527
		身体障害者	638	3	3	638
		知的障害者	3,872	8	10	3,870
		精神障害者	6	-	-	6
		旧知的障害児施設等 継続入所者	13	-	-	13
	療養介護	251	-	-	251	
合計	障害者支援施設	合計	9,181	25	29	9,177
		身体障害者	1,589	9	8	1,590
		知的障害者	7,537	16	21	7,532
		精神障害者	19	-	-	19
		旧知的障害児施設等 継続入所者	36	-	-	36
	療養介護	1,315	-	1	1,314	

(注) 1 重複障害の場合は、主たる障害種別により分類している。

2 「旧知的障害児施設等継続入所者」は、旧知的障害児施設等に入所していた者(18歳以上の者に限る。)であって、障害者の日常生活及び社会生活を総合的に支援するための法律に基づく障害者支援施設等の指定を受けた当該旧施設に引き続き入所している者を計上している。

3 「旧知的障害児施設等継続入所者」の「入所人員(月中)」は、旧知的障害児施設等に入所していた者が18歳に達した後、新たに本月中に、障害者の日常生活及び社会生活を総合的に支援するための法律に基づく障害者支援施設等の指定を受けた当該旧施設に引き続き入所することとなった者を計上している。

資料：障害者施策推進部施設サービス支援課

8-10 障害児施設の入所状況（月初）

その1 福祉型障害児入所施設

	合計			旧知的障害児施設			旧第2種自閉症児施設			旧盲児施設		
	施設数	定員	入所人員	施設数	定員	入所人員	施設数	定員	入所人員	施設数	定員	入所人員
総数	30 (22)	661 (249)	431 (141)	26 (19)	594 (212)	407 (127)	1 (1)	35 (35)	13 (13)	1 (1)	- (-)	- (-)
公立	5 (3)	279 (51)	177 (22)	5 (3)	279 (51)	177 (22)	- (-)	- (-)	- (-)	- (-)	- (-)	- (-)
私立	25 (19)	382 (198)	254 (119)	21 (16)	315 (161)	230 (105)	1 (1)	35 (35)	13 (13)	1 (1)	- (-)	- (-)

(つづき)

	旧ろうあ児施設			旧肢体不自由児療護施設		
	施設数	定員	入所人員	施設数	定員	入所人員
総数	1 (-)	30 (-)	10 (-)	1 (1)	2 (2)	1 (1)
公立	- (-)	- (-)	- (-)	- (-)	- (-)	- (-)
私立	1 (-)	30 (-)	10 (-)	1 (1)	2 (2)	1 (1)

その2 医療型障害児入所施設

	合計			旧第1種自閉症児施設			旧肢体不自由児施設			旧重症心身障害児施設		
	施設数	定員	入所人員	施設数	定員	入所人員	施設数	定員	入所人員	施設数	定員	入所人員
総数	32 (20)	1,624 (145)	157 (40)	1 (-)	25 (-)	- (-)	8 (6)	193 (15)	66 (10)	23 (14)	1,406 (130)	91 (30)
公立	10 (4)	541 (4)	33 (3)	1 (-)	25 (-)	- (-)	4 (3)	33 (3)	14 (3)	5 (1)	483 (1)	19 (-)
私立	22 (16)	1,083 (141)	124 (37)	- (-)	- (-)	- (-)	4 (3)	160 (12)	52 (7)	18 (13)	923 (129)	72 (30)

(注) 1 都外施設数、協定定員及び入所人員を()内に再掲。指定発達支援医療機関を除く。

入所人員は利用契約及び措置人員からなり、都外施設を含む。

2 18歳以上(引き続き支援を受けなければ福祉を損なうおそれがあると認められる場合を除く。)の継続入所者は含まない。

資料：障害者施策推進部施設サービス支援課

(5) 特別児童扶養手当・特別障害者手当・障害児福祉手当等

8-1-1 特別児童扶養手当受給者及び対象児童の状況（月末）

受給者数	対象児童数														資格取得児童数	資格喪失児童数	
	総数	身体障害				精神障害								重複障害			
		外部障害		内部障害		知的障害のみ		知的障害及び知的障害以外の精神障害		知的障害以外の精神障害のみ		重複障害					
1級	2級	1級	2級	1級	2級	1級	2級	1級	2級	1級	2級	1級	2級				
10,903	11,238	2,947	505	496	1,160	3,097	2,118	46	162	30	394	282	1	114	34		

資料：東京都心身障害者福祉センター

8-1-2 特別障害者手当・障害児福祉手当等の受給状況（月末）

障害児福祉手当			特別障害者手当			福祉手当（経過措置分）	
受給者数	異動状況		受給者数	異動状況		受給者数	
	資格取得	資格喪失		資格取得	資格喪失		
4,457	66	46	13,474	148	119	222	

資料：東京都心身障害者福祉センター

8-1-3 重度心身障害者(児)手当受給状況（月末）

受給者数											異動状況	
総数	年齢別			障害別							資格取得	資格喪失
	20歳未満	20～65歳未満	65歳以上	知的障害	重複障害					身体障害		
					視覚	聴覚	肢体	内部	その他			
9,481	1,339	7,686	456	5,609	93	83	1,382	50	34	2,230	46	17

資料：東京都心身障害者福祉センター

(6) 心身障害者扶養年金

8-1-4 心身障害者扶養年金加入・給付状況（月末）

年金加入状況					年金給付状況										
障害者数					新規加入	脱退	受給者数	新規給付	受給権消滅	支一差給時止	支停止	差解除	停止解除	一時金給付	
総数	知的障害	身体障害	精神病	その他										弔慰金	葬祭料
18,598	11,420	5,061	967	1,150	-	1	7,247	-	29	29	-	48	-	-	20

資料：障害者施策推進部計画課

衛生行政統計 編

第1表 東京都保健医療情報センター運営状況

(令和2年 8月分)

a. 保健医療情報センター取扱い実績

(単位：件数)

総数	保健医療福祉相談 (b)	夜間休日案内	夜間休日連絡通報受理業務 (c)	聴覚障害者FAXサービス	音声自動応答による医療機関案内	精神科救急医療情報センター (d)	外国語対応相談
17,434	6,453	4,807	2,051	(-)	1,980	1,073	1,070

注. () 内は、再掲です。

b. 保健医療福祉相談内容

(単位：件数)

総数	医療機関案内	医療費生活費	制度案内	病気の不安	施設案内	医療機関苦情	都政	その他
7,432	4,620	6	23	1,276	257	23	105	1,122

注. 1件の相談で、複数の相談内容がある場合は、それぞれ該当の相談に計上してあります。

c. 夜間休日連絡通報受理業務内容

(単位：件数)

総数	精神科救急診療受理	精神保健相談	感染症発生届	食中毒発生届	動物関係の届け・相談	健康関係の相談	その他
2,051	210	27	1,104	8	15	-	687

d. 精神科救急医療情報センター取扱い実績

(単位：件数)

総数	救急医療相談	初期救急	二次救急	身体合併症
1,073	1,016	3	54	-

e. インターネットアクセス件数

(単位：件数)

総数	ホームページアクセス件数	携帯サイトアクセス件数
243,985	177,355	66,630

資料：医療政策部医療政策課 (a. b. c. e)、障害者施策推進部精神保健医療課 (d)

第2表 小児慢性特定疾病等医療券交付

(令和2年 8月分)

種 類	総数	(内訳)			(参考)
		新規承認	継続承認	再交付	却下・取下げ
小児慢性特定疾病	1,523	78	1,214	231	1
悪性新生物	228	15	182	31	-
慢性腎疾患	66	2	56	8	1
慢性呼吸器疾患	56	7	41	8	-
慢性心疾患	309	12	242	55	-
内分泌疾患	266	11	209	46	-
膠原病	53	9	35	9	-
糖尿病	84	2	70	12	-
先天性代謝異常	56	2	45	9	-
血液疾患	43	3	35	5	-
神経・筋疾患	156	6	130	20	-
慢性消化器疾患	107	5	88	14	-
免疫疾患	15	-	13	2	-
染色体・遺伝子症候群	43	3	33	7	-
皮膚疾患	4	-	4	-	-
骨系統疾患	26	1	22	3	-
脈管系疾患	11	-	9	2	-
妊娠高血圧症候群等	-	-	-	-	-
療育給付	-	-	-	-	-

注 小児慢性特定疾病のみ特別区分（児童相談所設置区を除く。）を含む。

資料：少子社会対策部家庭支援課

第3表 自立支援医療費（精神通院）

（令和2年 8月分）

区分	総数	被用者保険		国民健康保険			後期高齢者 医療制度	生活保護法	その他
		本人	家族	一般	退職本人	退職家族			
申請	12,502	3,218	1,898	4,032	9	5	441	2,894	5
合格	12,502	3,218	1,898	4,032	9	5	441	2,894	5
承認	12,502	3,218	1,898	4,032	9	5	441	2,894	5

資料：中部総合精神保健福祉センター

第4表 精神保健福祉センター実績

中部総合精神保健福祉センター : 中部
 多摩総合精神保健福祉センター : 多摩
 精神保健福祉センター : 下谷
 (令和2年 8月分)

a. 関係機関に対する技術指導・援助活動件数 (単位: 件数)

区分	総数	内訳		
		来所	出張	電話・文書
総数	864	26	167	671
中部	保健所	2	5	56
	区市町村	-	2	14
	その他	16	23	122
多摩	保健所	-	47	105
	区市町村	-	13	93
	その他	1	12	53
下谷	保健所	6	39	148
	区市町村	1	8	10
	その他	-	18	70

b. 協力組織育成件数 (単位: 件数)

区分	総数	来所	出張	電話・文書	
総数	138	3	13	122	
中部	障害者サービス事業所等	32	-	3	29
	協力事業所	11	-	2	9
	地域組織等	1	-	-	1
	その他	2	-	1	1
多摩	障害者サービス事業所等	27	1	3	23
	協力事業所	2	1	1	2
	地域組織等	2	-	-	-
	その他	6	1	-	5
下谷	障害者サービス事業所等	24	-	3	21
	協力事業所	9	-	-	9
	地域組織等	4	-	-	4
	その他	18	-	-	18

c. 広報普及件数 (単位: 件数)

区分	総数	見学案内	講演会	情報提供		
				総数	資料配布	その他
総数	件数	8	7	1		
	実人員	76	59	17	50	19
中部	件数	4	4	-		
	実人員	55	55	-	46	15
多摩	件数	2	2	-		
	実人員	-	-	-	4	4
下谷	件数	2	1	1		
	実人員	21	4	17	-	-

d. 精神保健福祉相談 (単位: 件数) (単位: 回数)

区分	総数	個別相談			心の電話相談	グループワーク	
		電話・文書	面接	訪問			
総数	2,701	270	206	1	2,224	36	
中部	アルコール関連	100	34	26	-	40	4
	(内訳)	43	9	9	0	25	2
	アルコール	50	21	16	0	13	2
	ギャンブル等	7	4	1	0	2	0
	その他のアディクション	142	53	53	-	36	6
	薬物	49	15	12	-	22	2
	児童・思春期	10	-	-	-	10	-
	高齢者	723	-	-	-	723	-
多摩	アルコール関連	99	46	28	-	25	
	(内訳)	29	13	7	-	9	
	アルコール	50	26	14	-	10	8
	ギャンブル等	20	7	7	-	6	
	その他のアディクション	32	16	7	-	9	
	薬物	97	16	46	-	35	6
	児童・思春期	20	-	-	-	20	-
	高齢者	650	3	5	-	642	-
下谷	アルコール関連	53	16	9	-	28	
	(内訳)	20	5	3	-	12	
	アルコール	21	7	4	-	10	7
	ギャンブル等	12	4	2	-	6	
	その他のアディクション	50	31	11	-	8	
	薬物	51	13	6	-	32	3
	児童・思春期	20	-	-	-	20	-
	高齢者	605	27	3	1	574	-

e. 通所訓練（精神科デイケア）利用者状況

（単位：人、日、回）

区分	在籍状況（実）				利用状況（延）				延利用者総数	訓練日数	利一日当たり利用者数	通所訓練部門での相談		
	現前 在月 数末	入本 所者 数月	退本 所者 数月	現本 在月 数末	利 用 者 数	参 試 加 者 数	利 就 用 者 数	利 そ の 者 数				電 話 ・ 文 書	面 接	訪 問
総数	117	4	3	118	899	31	11	54	995	81	12	449	632	11
中部	12	1	2	11	177	25	-	5	207	20	10	81	158	3
多摩	33	3	-	36	363	5	-	13	381	20	19	114	216	5
多摩	32	-	1	31	142	-	9	23	174	16	11	92	87	1
多摩	29	-	-	29	175	-	2	10	187	16	12	135	131	2
下谷	-	-	-	-	-	-	-	-	-	-	-	-	-	-
下谷	11	-	-	11	42	1	-	3	46	9	5	27	40	-

f-1. アウトリーチ 利用者状況

（単位：人）

区分	支援対象者数				月間 支援 対象 数	個別相談援助		
	人数					電 話 ・ 文 書	面 接	訪 問
	支 前 援 対 象 者 数	支 本 援 開 始 者 数	支 本 援 終 了 者 数	支 本 援 対 象 者 数				
総数	31	4	5	30	35	366	1,714	128
中部	11	-	1	10	11	239	1,700	26
多摩	7	2	2	7	9	72	14	79
下谷	13	2	2	13	15	55	-	23

f-2. 宿泊事業 利用者状況

（単位：人、日）

区分	在籍状況				延 利 用 者 数	利 用 日 数	一 日 当 た り 利 用 者 数
	人数						
	前 月 末 現 在 数	本 月 入 所 者 数	本 月 退 所 者 数	本 月 末 現 在 数			
総数	7	7	8	6	192	31	6
中部	6	4	5	5	172	31	6
中部	1	3	3	1	20	31	1

g. 研修実施状況（単位：回、人）

区分	回数	実人数	延人数
総数	-	-	-
中部	-	-	-
多摩	-	-	-
下谷	-	-	-

h. 教育（学生・関係職員実習）（単位：回、日、人）

区分	回数	日数	実人数	延人数
総数	3	13	14	24
中部	2	12	2	12
多摩	1	1	12	12
下谷	-	-	-	-

注. 「d 精神保健福祉相談」のグループワークにおける多摩・下谷については、アルコール関連と薬物をひとつのグループとして実施することが多いため、区分を分けず表記しています。

資料：障害者施策推進部精神保健医療課

第5表 難病医療費等助成対象者（2-1）（国の対象疾病分）

（令和2年 8月分）

疾病名	7月末		認定		資格喪失		8月末		
	一般 (内重症)	老人 (内重症)	一般	老人	一般	老人	一般 (内重症)	老人 (内重症)	合計 (内重症)
総計	78,657 (13,840)	52,146 (16,668)	7,311	3,934	6,979	3,724	78,989 (14,008)	52,356 (16,848)	131,345 (30,856)
球脊髄性筋萎縮症	103 (-)	48 (-)	6	3	10	-	99 (-)	51 (-)	150 (-)
筋萎縮性側索硬化症	467 (-)	488 (-)	40	36	59	40	448 (-)	484 (-)	932 (-)
脊髄性筋萎縮症	67 (-)	18 (-)	6	1	8	-	65 (-)	19 (-)	84 (-)
原発性側索硬化症	5 (-)	3 (-)	1	-	1	-	5 (-)	3 (-)	8 (-)
進行性核上性麻痺	117 (-)	1,161 (-)	8	45	13	69	112 (-)	1,137 (-)	1,249 (-)
パーキンソン病	2,702 (-)	10,514 (-)	516	1,127	528	1,213	2,690 (-)	10,428 (-)	13,118 (-)
大脳皮質基底核変性症	86 (-)	375 (-)	4	20	6	24	84 (-)	371 (-)	455 (-)
ハンチントン病	62 (-)	24 (-)	3	3	3	3	62 (-)	24 (-)	86 (-)
神経有棘赤血球症	6 (-)	- (-)	-	-	1	-	5 (-)	- (-)	5 (-)
シャルコー・マリー・トウ・ス病	78 (-)	35 (-)	3	3	4	2	77 (-)	36 (-)	113 (-)
重症筋無力症	1,470 (-)	1,056 (-)	48	32	38	34	1,480 (-)	1,054 (-)	2,534 (-)
先天性筋無力症候群	1 (-)	- (-)	-	-	-	-	1 (-)	- (-)	1 (-)
多発性硬化症/視神経脊髄炎	1,939 (-)	217 (-)	78	2	64	1	1,953 (-)	218 (-)	2,171 (-)
慢性炎症性脱髄性多発神経炎/多発性運動ニューロパチー	298 (-)	180 (-)	14	7	9	7	303 (-)	180 (-)	483 (-)
封入体筋炎	19 (-)	22 (-)	3	1	1	1	21 (-)	22 (-)	43 (-)
クロウ・深瀬症候群	21 (-)	6 (-)	1	-	-	-	22 (-)	6 (-)	28 (-)
多系統萎縮症	492 (-)	588 (-)	24	32	24	34	492 (-)	586 (-)	1,078 (-)
脊髄小脳変性症 (多系統萎縮症を除く。)	1,153 (-)	1,221 (-)	41	30	42	35	1,152 (-)	1,216 (-)	2,368 (-)
ライソゾーム病	140 (-)	8 (-)	3	-	3	-	140 (-)	8 (-)	148 (-)
副腎白質ジストロフィー	29 (-)	3 (-)	2	-	2	-	29 (-)	3 (-)	32 (-)
ミトコンドリア病	150 (-)	21 (-)	8	1	8	-	150 (-)	22 (-)	172 (-)
もやもや病	1,122 (-)	116 (-)	55	7	49	5	1,128 (-)	118 (-)	1,246 (-)
プロリオン病	14 (-)	17 (-)	1	5	2	3	13 (-)	19 (-)	32 (-)
亜急性硬化性全脳炎	6 (-)	- (-)	1	-	1	-	6 (-)	- (-)	6 (-)
進行性多巣性白質脳症	4 (-)	1 (-)	-	-	-	-	4 (-)	1 (-)	5 (-)
H T L V -1 関連脊髄症	17 (-)	22 (-)	1	-	1	1	17 (-)	21 (-)	38 (-)
特発性基底核石灰化症	8 (-)	7 (-)	1	-	1	1	8 (-)	6 (-)	14 (-)
全身性アミロイドーシス	120 (-)	155 (-)	3	9	8	2	115 (-)	162 (-)	277 (-)
ウルリッヒ病	2 (-)	- (-)	-	-	-	-	2 (-)	- (-)	2 (-)
遠位型ミオパチー	37 (-)	8 (-)	1	-	2	-	36 (-)	8 (-)	44 (-)
ベスレムミオパチー	6 (-)	- (-)	2	-	2	-	6 (-)	- (-)	6 (-)
自己食空胞性ミオパチー	1 (-)	1 (-)	-	-	-	-	1 (-)	1 (-)	2 (-)
シュワルツ・ヤンバル症候群	- (-)	- (-)	-	-	-	-	- (-)	- (-)	- (-)
神経線維腫症	404 (-)	63 (-)	153	38	153	37	404 (-)	64 (-)	468 (-)
天疱瘡	199 (-)	85 (-)	66	37	63	38	202 (-)	84 (-)	286 (-)
表皮水疱症	29 (-)	- (-)	1	-	2	-	28 (-)	- (-)	28 (-)
膿疱性乾癬 (汎発型)	123 (-)	51 (-)	11	4	10	1	124 (-)	54 (-)	178 (-)
ステイヴンス・ジョンソン症候群	14 (-)	3 (-)	2	-	2	-	14 (-)	3 (-)	17 (-)
中毒性表皮壊死症	4 (-)	- (-)	1	-	1	-	4 (-)	- (-)	4 (-)
高安動脈炎	337 (-)	131 (-)	18	5	28	-	327 (-)	136 (-)	463 (-)
巨細胞性動脈炎	52 (-)	169 (-)	3	15	4	11	51 (-)	173 (-)	224 (-)
結節性多発動脈炎	165 (-)	132 (-)	10	2	14	-	161 (-)	134 (-)	295 (-)
顕微鏡的多発血管炎	234 (-)	791 (-)	17	54	25	41	226 (-)	804 (-)	1,030 (-)
多発血管炎性肉芽腫症	169 (-)	180 (-)	12	8	18	5	163 (-)	183 (-)	346 (-)
好酸球性多発血管炎性肉芽腫症	399 (-)	256 (-)	27	16	31	10	395 (-)	262 (-)	657 (-)
悪性関節リウマチ	261 (-)	247 (-)	5	7	18	4	248 (-)	250 (-)	498 (-)
パージャーン病	99 (-)	59 (-)	45	29	43	30	101 (-)	58 (-)	159 (-)
原発性抗リン脂質抗体症候群	63 (-)	12 (-)	3	3	3	1	63 (-)	14 (-)	77 (-)
全身性エリテマトーデス	5,911 (-)	967 (-)	789	266	767	269	5,933 (-)	964 (-)	6,897 (-)
皮膚筋炎/多発性筋炎	1,628 (-)	853 (-)	60	21	52	25	1,636 (-)	849 (-)	2,485 (-)
全身性強皮症	1,459 (-)	1,181 (-)	35	25	30	31	1,464 (-)	1,175 (-)	2,639 (-)
混合性結合組織病	810 (-)	169 (-)	14	3	14	4	810 (-)	168 (-)	978 (-)
シェーグレン症候群	1,190 (-)	699 (-)	74	24	93	4	1,171 (-)	719 (-)	1,890 (-)
成人スチル病	397 (-)	112 (-)	24	5	28	-	393 (-)	117 (-)	510 (-)
再発性多発軟骨炎	66 (-)	27 (-)	3	3	2	1	67 (-)	29 (-)	96 (-)
ペーチェット病	1,331 (-)	313 (-)	36	2	31	2	1,336 (-)	313 (-)	1,649 (-)
特発性拡張型心筋症	1,101 (-)	414 (-)	56	7	43	13	1,114 (-)	408 (-)	1,522 (-)
肥大型心筋症	248 (-)	185 (-)	11	6	8	6	251 (-)	185 (-)	436 (-)
拘束型心筋症	6 (-)	1 (-)	-	-	-	-	6 (-)	1 (-)	7 (-)
再生不良性貧血	419 (-)	299 (-)	22	11	23	13	418 (-)	297 (-)	715 (-)
自己免疫性溶血性貧血	41 (-)	38 (-)	4	2	4	2	41 (-)	38 (-)	79 (-)

第5表 難病医療費等助成対象者（2-1）（国の対象疾病分）（つづき）

（令和2年 8月分）

疾病名	7月末		認定		資格喪失		8月末		
	一般	(内重症) 老人	一般	老人	一般	老人	一般	(内重症) 老人	合計 (内重症)
発作性夜間ヘモグロビン尿症	51 (-)	21 (-)	2	1	2	1	51 (-)	21 (-)	72 (-)
特発性血小板減少性紫斑病	836 (-)	704 (-)	108	156	97	163	847 (-)	697 (-)	1,544 (-)
血栓性血小板減少性紫斑病	22 (-)	8 (-)	1	-	2	-	21 (-)	8 (-)	29 (-)
原発性免疫不全症候群	243 (-)	12 (-)	8	-	7	-	244 (-)	12 (-)	256 (-)
IgA腎症	890 (-)	81 (-)	57	7	45	4	902 (-)	84 (-)	986 (-)
多発性嚢胞腎	1,350 (-)	275 (-)	90	10	94	2	1,346 (-)	283 (-)	1,629 (-)
黄色靱帯骨化症	215 (-)	245 (-)	12	12	17	7	210 (-)	250 (-)	460 (-)
後縦靱帯骨化症	1,192 (-)	1,585 (-)	135	301	112	292	1,215 (-)	1,594 (-)	2,809 (-)
広範脊柱管狭窄症	137 (-)	329 (-)	6	7	7	5	136 (-)	331 (-)	467 (-)
特発性大腿骨頭壊死症	1,196 (-)	327 (-)	69	15	59	8	1,206 (-)	334 (-)	1,540 (-)
下垂体性ADH分泌異常症	373 (-)	46 (-)	18	3	21	-	370 (-)	49 (-)	419 (-)
下垂体性TSH分泌亢進症	13 (-)	2 (-)	-	-	-	-	13 (-)	2 (-)	15 (-)
下垂体性PRL分泌亢進症	207 (-)	10 (-)	11	1	8	1	210 (-)	10 (-)	220 (-)
クッシング病	81 (-)	15 (-)	3	1	2	1	82 (-)	15 (-)	97 (-)
下垂体性ゴナドトロピン分泌亢進症	1 (-)	- (-)	-	-	-	-	1 (-)	- (-)	1 (-)
下垂体性成長ホルモン分泌亢進症	272 (-)	124 (-)	4	5	3	7	273 (-)	122 (-)	395 (-)
下垂体前葉機能低下症	1,154 (-)	278 (-)	46	7	41	5	1,159 (-)	280 (-)	1,439 (-)
家族性高コレステロール血症 (ホモ接合体)	20 (-)	4 (-)	-	-	-	-	20 (-)	4 (-)	24 (-)
甲状腺ホルモン不応症	3 (-)	- (-)	1	-	-	-	4 (-)	- (-)	4 (-)
先天性副腎皮質酸欠損症	92 (-)	- (-)	4	-	3	-	93 (-)	- (-)	93 (-)
先天性副腎低形成症	3 (-)	- (-)	1	-	1	-	3 (-)	- (-)	3 (-)
アジソン病	24 (-)	7 (-)	2	2	2	2	24 (-)	7 (-)	31 (-)
サルコイドーシス	771 (-)	526 (-)	168	96	181	91	758 (-)	531 (-)	1,289 (-)
特発性間質性肺炎	375 (-)	1,129 (-)	26	80	26	107	375 (-)	1,102 (-)	1,477 (-)
肺動脈性肺高血圧症	266 (-)	93 (-)	8	4	7	6	267 (-)	91 (-)	358 (-)
肺静脈閉塞症 肺毛細血管腫	1 (-)	2 (-)	-	-	-	-	1 (-)	2 (-)	3 (-)
慢性血栓塞栓性肺高血圧症	220 (-)	282 (-)	9	12	10	13	219 (-)	281 (-)	500 (-)
リンパ脈管筋腫症	119 (-)	3 (-)	7	-	7	-	119 (-)	3 (-)	122 (-)
網膜色素変性症	1,315 (-)	1,031 (-)	39	10	29	9	1,325 (-)	1,032 (-)	2,357 (-)
パッド・キアリー症候群	21 (-)	2 (-)	-	-	-	-	21 (-)	2 (-)	23 (-)
特発性門脈圧亢進症	31 (-)	14 (-)	1	-	2	-	30 (-)	14 (-)	44 (-)
原発性胆汁性胆管炎	947 (-)	887 (-)	39	36	92	2	894 (-)	921 (-)	1,815 (-)
原発性硬化性胆管炎	86 (-)	21 (-)	4	1	5	1	85 (-)	21 (-)	106 (-)
自己免疫性肝炎	509 (-)	411 (-)	28	22	45	-	492 (-)	433 (-)	925 (-)
クローン病	4,298 (-)	190 (-)	1,917	103	1,889	102	4,326 (-)	191 (-)	4,517 (-)
潰瘍性大腸炎	13,359 (-)	1,503 (-)	557	24	421	26	13,495 (-)	1,501 (-)	14,996 (-)
好酸球性消化管疾患	58 (-)	7 (-)	6	1	1	-	63 (-)	8 (-)	71 (-)
慢性特発性偽性腸閉塞症	11 (-)	2 (-)	1	-	-	-	12 (-)	2 (-)	14 (-)
巨大膀胱短小結腸症	1 (-)	- (-)	-	-	-	-	1 (-)	- (-)	1 (-)
腸管蠕動不全症	2 (-)	- (-)	1	-	-	-	3 (-)	- (-)	3 (-)
ルビンシュタイン・テイビ症候群	- (-)	- (-)	-	-	-	-	- (-)	- (-)	- (-)
CFC症候群	1 (-)	- (-)	-	-	-	-	1 (-)	- (-)	1 (-)
コステロ症候群	1 (-)	- (-)	-	-	-	-	1 (-)	- (-)	1 (-)
チャージ症候群	3 (-)	- (-)	-	-	-	-	3 (-)	- (-)	3 (-)
クリオピリン関連周期熱症候群	14 (-)	- (-)	1	-	1	-	14 (-)	- (-)	14 (-)
若年性特発性関節炎	86 (-)	- (-)	6	-	3	-	89 (-)	- (-)	89 (-)
TNF受容体関連周期性症候群	6 (-)	- (-)	-	-	-	-	6 (-)	- (-)	6 (-)
非典型溶血性尿毒症症候群	7 (-)	2 (-)	1	-	1	-	7 (-)	2 (-)	9 (-)
ブラウ症候群	- (-)	- (-)	-	-	-	-	- (-)	- (-)	- (-)
先天性ミオパチー	54 (-)	6 (-)	-	-	-	-	54 (-)	6 (-)	60 (-)
マリネスコ・シェーグレン症候群	1 (-)	- (-)	-	-	-	-	1 (-)	- (-)	1 (-)
筋ジストロフィー	561 (-)	72 (-)	28	4	43	-	546 (-)	76 (-)	622 (-)
非ジストロフィー性ミオトニー症候群	6 (-)	- (-)	-	-	-	-	6 (-)	- (-)	6 (-)
遺伝性周期性四肢麻痺	6 (-)	- (-)	-	-	-	-	6 (-)	- (-)	6 (-)
アトピー性脊髄炎	2 (-)	- (-)	-	-	-	-	2 (-)	- (-)	2 (-)
脊髄空洞症	63 (-)	41 (-)	2	1	3	1	62 (-)	41 (-)	103 (-)
脊髄髄膜瘤	7 (-)	- (-)	1	-	1	-	7 (-)	- (-)	7 (-)
アイザックス症候群	11 (-)	2 (-)	2	-	1	-	12 (-)	2 (-)	14 (-)
遺伝性ジストニア	21 (-)	- (-)	3	-	3	-	21 (-)	- (-)	21 (-)
神経フェリチン症	- (-)	- (-)	-	-	-	-	- (-)	- (-)	- (-)
脳表ヘモジデリン沈着	7 (-)	9 (-)	1	1	1	1	7 (-)	9 (-)	16 (-)

第5表 難病医療費等助成対象者（2-1）（国の対象疾病分）（つづき）

（令和2年 8月分）

疾病名	7月末				認定		資格喪失		8月末					
	一般	(内重症)	老人	(内重症)	一般	老人	一般	老人	一般	(内重症)	老人	(内重症)	合計	(内重症)
禿頭と変形性脊椎症を伴う常染色体劣性白質脳症	-	(-)	-	(-)	-	-	-	-	-	(-)	(-)	(-)	-	(-)
皮質下梗塞と白質脳症を伴う常染色体優性脳動脈症	6	(-)	-	(-)	2	1	1	-	7	(-)	1	(-)	8	(-)
神経軸索スフェロイド形成を伴う遺伝性びまん性白質脳症	3	(-)	1	(-)	-	-	-	-	3	(-)	1	(-)	4	(-)
ペリ一症候群	-	(-)	-	(-)	-	-	-	-	-	(-)	(-)	(-)	-	(-)
前頭側頭葉変性症	79	(-)	45	(-)	6	7	8	6	77	(-)	46	(-)	123	(-)
ピッカースタッフ脳幹脳炎	10	(-)	2	(-)	1	1	1	1	10	(-)	2	(-)	12	(-)
痙攣重積型（二相性）急性脳症	5	(-)	-	(-)	-	-	-	-	5	(-)	-	(-)	5	(-)
先天性無痛無汗症	5	(-)	-	(-)	1	-	1	-	5	(-)	-	(-)	5	(-)
アレキサンダー病	2	(-)	-	(-)	-	-	-	-	2	(-)	-	(-)	2	(-)
先天性核上性球麻痺	-	(-)	-	(-)	-	-	-	-	-	(-)	-	(-)	-	(-)
メビウス症候群	4	(-)	-	(-)	1	-	1	-	4	(-)	-	(-)	4	(-)
中隔視神経形成異常症/ドモルシア症候群	1	(-)	-	(-)	1	-	1	-	1	(-)	-	(-)	1	(-)
アイカルディ症候群	2	(-)	-	(-)	1	-	1	-	2	(-)	-	(-)	2	(-)
片側巨脳症	3	(-)	-	(-)	-	-	-	-	3	(-)	-	(-)	3	(-)
限局性皮質異形成	11	(-)	-	(-)	-	-	-	-	11	(-)	-	(-)	11	(-)
神経細胞移動異常症	2	(-)	-	(-)	-	-	1	-	1	(-)	-	(-)	1	(-)
先天性大脳白質形成不全症	2	(-)	-	(-)	-	-	-	-	2	(-)	-	(-)	2	(-)
ドラベ症候群	3	(-)	-	(-)	1	-	-	-	4	(-)	-	(-)	4	(-)
海馬硬化を伴う内側側頭葉てんかん	9	(-)	1	(-)	1	-	1	-	9	(-)	1	(-)	10	(-)
ミオクロニー欠神てんかん	1	(-)	-	(-)	-	-	-	-	1	(-)	-	(-)	1	(-)
ミオクロニー脱力発作を伴うてんかん	2	(-)	-	(-)	-	-	-	-	2	(-)	-	(-)	2	(-)
レノックス・ガスト一症候群	22	(-)	-	(-)	3	-	2	-	23	(-)	-	(-)	23	(-)
ウエスト症候群	3	(-)	-	(-)	1	-	-	-	4	(-)	-	(-)	4	(-)
大田原症候群	2	(-)	-	(-)	-	-	-	-	2	(-)	-	(-)	2	(-)
早期ミオクロニー脳症	1	(-)	-	(-)	-	-	-	-	1	(-)	-	(-)	1	(-)
遊走性焦点発作を伴う乳児てんかん	-	(-)	-	(-)	-	-	-	-	-	(-)	-	(-)	-	(-)
片側痙攣・片麻痺・てんかん症候群	-	(-)	-	(-)	-	-	-	-	-	(-)	-	(-)	-	(-)
環状20番染色体症候群	1	(-)	-	(-)	-	-	-	-	1	(-)	-	(-)	1	(-)
ラスムッセン脳炎	1	(-)	1	(-)	-	-	-	-	1	(-)	1	(-)	2	(-)
P C D H 19 関連症候群	1	(-)	-	(-)	-	-	-	-	1	(-)	-	(-)	1	(-)
難治頻回部分発作重積型急性脳炎	1	(-)	-	(-)	-	-	-	-	1	(-)	-	(-)	1	(-)
徐波睡眠期持続性棘徐波を示すてんかん性脳症	1	(-)	-	(-)	-	-	-	-	1	(-)	-	(-)	1	(-)
ランドウ・クレフナー症候群	-	(-)	-	(-)	-	-	-	-	-	(-)	-	(-)	-	(-)
レット症候群	2	(-)	-	(-)	1	-	-	-	3	(-)	-	(-)	3	(-)
スタージ・ウェーバー症候群	23	(-)	-	(-)	1	-	1	-	23	(-)	-	(-)	23	(-)
結節性硬化症	112	(-)	3	(-)	8	-	6	-	114	(-)	3	(-)	117	(-)
色素性乾皮症	2	(-)	1	(-)	-	-	-	-	2	(-)	1	(-)	3	(-)
先天性魚鱗癬	4	(-)	-	(-)	-	-	-	-	4	(-)	-	(-)	4	(-)
家族性良性慢性天疱瘡	8	(-)	-	(-)	-	-	-	-	8	(-)	-	(-)	8	(-)
類天疱瘡（後天性表皮水疱症を含む。）	102	(-)	245	(-)	12	21	12	23	102	(-)	243	(-)	345	(-)
特発性後天性全身性無汗症	39	(-)	-	(-)	7	-	4	-	42	(-)	-	(-)	42	(-)
眼皮膚白皮症	4	(-)	-	(-)	2	-	2	-	4	(-)	-	(-)	4	(-)
肥厚性皮膚骨膜炎	-	(-)	-	(-)	-	-	-	-	-	(-)	-	(-)	-	(-)
弾性線維性仮性黄色腫	3	(-)	3	(-)	-	-	-	-	3	(-)	3	(-)	6	(-)
マルファン症候群	145	(-)	2	(-)	10	-	8	-	147	(-)	2	(-)	149	(-)
エーラス・ダンロス症候群	18	(-)	-	(-)	1	-	1	-	18	(-)	-	(-)	18	(-)
メッケス病	-	(-)	-	(-)	-	-	-	-	-	(-)	-	(-)	-	(-)
オクシピタル・ホーン症候群	1	(-)	-	(-)	-	-	-	-	1	(-)	-	(-)	1	(-)
ウィルソン病	113	(-)	-	(-)	8	-	9	-	112	(-)	-	(-)	112	(-)
低ホスファターゼ症	1	(-)	-	(-)	-	-	-	-	1	(-)	-	(-)	1	(-)
VATER 症候群	6	(-)	-	(-)	1	-	1	-	6	(-)	-	(-)	6	(-)
那須・ハコラ病	-	(-)	-	(-)	-	-	-	-	-	(-)	-	(-)	-	(-)
ウィーバー症候群	-	(-)	-	(-)	-	-	-	-	-	(-)	-	(-)	-	(-)
コフィン・ローリー症候群	-	(-)	-	(-)	-	-	-	-	-	(-)	-	(-)	-	(-)
ジュベール症候群関連疾患	1	(-)	-	(-)	-	-	-	-	1	(-)	-	(-)	1	(-)
モワット・ウィルソン症候群	4	(-)	-	(-)	1	-	1	-	4	(-)	-	(-)	4	(-)
ウィリアムズ症候群	6	(-)	-	(-)	-	-	-	-	6	(-)	-	(-)	6	(-)
A T R - X 症候群	-	(-)	-	(-)	1	-	-	-	1	(-)	-	(-)	1	(-)
クルーゾン症候群	1	(-)	-	(-)	-	-	-	-	1	(-)	-	(-)	1	(-)
アペー症候群	-	(-)	-	(-)	-	-	-	-	-	(-)	-	(-)	-	(-)
ファイファー症候群	1	(-)	-	(-)	-	-	-	-	1	(-)	-	(-)	1	(-)

第5表 難病医療費等助成対象者（2-1）（国の対象疾病分）（つづき）

（令和2年8月分）

疾病名	7月末				認定		資格喪失		8月末				合計	(内重症)	
	一般	(内重症)	老人	(内重症)	一般	老人	一般	老人	一般	(内重症)	老人	(内重症)			
アントラー・ピクスラー症候群	-	(-)	-	(-)	-	-	-	-	-	(-)	(-)	-	(-)	-	(-)
コフィン・シリス症候群	3	(-)	-	(-)	-	-	-	-	3	(-)	-	(-)	3	(-)	(-)
ロスモンド・トムソン症候群	-	(-)	-	(-)	-	-	-	-	-	(-)	(-)	(-)	-	(-)	(-)
歌舞伎症候群	3	(-)	-	(-)	-	-	-	-	3	(-)	-	(-)	3	(-)	(-)
多脾症候群	5	(-)	-	(-)	-	-	-	-	5	(-)	-	(-)	5	(-)	(-)
無脾症候群	4	(-)	-	(-)	-	-	-	-	4	(-)	-	(-)	4	(-)	(-)
鯉耳腎症候群	-	(-)	-	(-)	-	-	-	-	-	(-)	(-)	(-)	-	(-)	(-)
ウェルナー症候群	7	(-)	-	(-)	1	-	1	-	7	(-)	-	(-)	7	(-)	(-)
コケイン症候群	-	(-)	-	(-)	-	-	-	-	-	(-)	(-)	(-)	-	(-)	(-)
ブラダー・ウィリ症候群	17	(-)	-	(-)	1	-	1	-	17	(-)	-	(-)	17	(-)	(-)
ソトス症候群	1	(-)	-	(-)	-	-	-	-	1	(-)	-	(-)	1	(-)	(-)
ヌーナン症候群	4	(-)	-	(-)	1	-	1	-	4	(-)	-	(-)	4	(-)	(-)
ヤング・シンブソン症候群	-	(-)	-	(-)	-	-	-	-	-	(-)	(-)	(-)	-	(-)	(-)
1p36欠失症候群	3	(-)	-	(-)	1	-	1	-	3	(-)	-	(-)	3	(-)	(-)
4p欠失症候群	1	(-)	-	(-)	-	-	-	-	1	(-)	-	(-)	1	(-)	(-)
5p欠失症候群	-	(-)	-	(-)	-	-	-	-	-	(-)	(-)	(-)	-	(-)	(-)
第14番染色体父親性ダイソミー症候群	-	(-)	-	(-)	-	-	-	-	-	(-)	(-)	(-)	-	(-)	(-)
アンジェルマン症候群	2	(-)	-	(-)	2	-	1	-	3	(-)	-	(-)	3	(-)	(-)
スマス・マギニス症候群	-	(-)	-	(-)	-	-	-	-	-	(-)	(-)	(-)	-	(-)	(-)
22q11.2欠失症候群	7	(-)	-	(-)	-	-	1	-	6	(-)	-	(-)	6	(-)	(-)
エマヌエル症候群	-	(-)	-	(-)	-	-	-	-	-	(-)	(-)	(-)	-	(-)	(-)
脆弱X症候群関連疾患	-	(-)	-	(-)	-	-	-	-	-	(-)	(-)	(-)	-	(-)	(-)
脆弱X症候群	-	(-)	-	(-)	-	-	-	-	-	(-)	(-)	(-)	-	(-)	(-)
総動脈幹遺残症	-	(-)	-	(-)	-	-	-	-	-	(-)	(-)	(-)	-	(-)	(-)
修正大血管転位症	18	(-)	-	(-)	1	-	1	-	18	(-)	-	(-)	18	(-)	(-)
完全大血管転位症	26	(-)	-	(-)	-	-	1	-	25	(-)	-	(-)	25	(-)	(-)
単心室	34	(-)	-	(-)	2	-	1	-	35	(-)	-	(-)	35	(-)	(-)
左心低形成症候群	3	(-)	-	(-)	-	-	-	-	3	(-)	-	(-)	3	(-)	(-)
三尖弁閉鎖症	18	(-)	-	(-)	3	-	3	-	18	(-)	-	(-)	18	(-)	(-)
心室中隔欠損を伴わない肺動脈閉鎖症	3	(-)	-	(-)	-	-	-	-	3	(-)	-	(-)	3	(-)	(-)
心室中隔欠損を伴う肺動脈閉鎖症	8	(-)	-	(-)	1	-	1	-	8	(-)	-	(-)	8	(-)	(-)
ファロー四徴症	55	(-)	2	(-)	7	1	6	1	56	(-)	2	(-)	58	(-)	(-)
両大血管右室起始症	13	(-)	-	(-)	2	-	1	-	14	(-)	-	(-)	14	(-)	(-)
エプスタイン病	12	(-)	-	(-)	1	-	1	-	12	(-)	-	(-)	12	(-)	(-)
アルポート症候群	24	(-)	-	(-)	4	-	4	-	24	(-)	-	(-)	24	(-)	(-)
ギャロウェイ・モフト症候群	-	(-)	-	(-)	-	-	-	-	-	(-)	(-)	(-)	-	(-)	(-)
急速進行性糸球体腎炎	23	(-)	32	(-)	2	3	1	2	24	(-)	33	(-)	57	(-)	(-)
抗糸球体基底膜腎炎	6	(-)	9	(-)	2	-	-	-	8	(-)	9	(-)	17	(-)	(-)
一次性ネフローゼ症候群	1,308	(-)	399	(-)	92	20	89	-	1,311	(-)	419	(-)	1,730	(-)	(-)
一次性膜性増殖性糸球体腎炎	53	(-)	11	(-)	10	1	9	-	54	(-)	12	(-)	66	(-)	(-)
紫斑病性腎炎	76	(-)	14	(-)	5	1	4	-	77	(-)	15	(-)	92	(-)	(-)
先天性腎性尿崩症	6	(-)	-	(-)	-	-	-	-	6	(-)	-	(-)	6	(-)	(-)
間質性膀胱炎（ハンナ型）	37	(-)	29	(-)	3	2	2	2	38	(-)	29	(-)	67	(-)	(-)
オスラー病	56	(-)	20	(-)	4	2	4	2	56	(-)	20	(-)	76	(-)	(-)
閉塞性細気管支炎	1	(-)	-	(-)	-	-	-	-	1	(-)	-	(-)	1	(-)	(-)
肺胞蛋白（自己免疫性又は先天性）	8	(-)	7	(-)	1	-	1	-	8	(-)	7	(-)	15	(-)	(-)
肺胞低換気症候群	11	(-)	-	(-)	-	-	-	-	11	(-)	-	(-)	11	(-)	(-)
α1-アンチトリプシン欠乏症	4	(-)	-	(-)	-	-	-	-	4	(-)	-	(-)	4	(-)	(-)
カーニ-複合	3	(-)	-	(-)	1	-	1	-	3	(-)	-	(-)	3	(-)	(-)
ウォルフラム症候群	2	(-)	-	(-)	2	-	1	-	3	(-)	-	(-)	3	(-)	(-)
ペルオキシソーム病(副腎白質ジストロフィーを除く。)	-	(-)	-	(-)	-	-	-	-	-	(-)	(-)	(-)	-	(-)	(-)
副甲状腺機能低下症	20	(-)	4	(-)	1	-	1	-	20	(-)	4	(-)	24	(-)	(-)
偽性副甲状腺機能低下症	4	(-)	-	(-)	-	-	-	-	4	(-)	-	(-)	4	(-)	(-)
副腎皮質刺激ホルモン不応症	1	(-)	-	(-)	-	-	-	-	1	(-)	-	(-)	1	(-)	(-)
ビタミンD抵抗性くる病/骨軟化症	28	(-)	3	(-)	3	-	1	-	30	(-)	3	(-)	33	(-)	(-)
ビタミンD依存性くる病/骨軟化症	-	(-)	-	(-)	-	-	-	-	-	(-)	(-)	(-)	-	(-)	(-)
フェニルケトン尿症	35	(-)	-	(-)	2	-	2	-	35	(-)	-	(-)	35	(-)	(-)
高チロシン血症1型	-	(-)	-	(-)	-	-	-	-	-	(-)	(-)	(-)	-	(-)	(-)
高チロシン血症2型	-	(-)	-	(-)	-	-	-	-	-	(-)	(-)	(-)	-	(-)	(-)
高チロシン血症3型	-	(-)	-	(-)	-	-	-	-	-	(-)	(-)	(-)	-	(-)	(-)
メーブルシロップ尿	3	(-)	-	(-)	-	-	-	-	3	(-)	-	(-)	3	(-)	(-)

第5表 難病医療費等助成対象者（2-1）（国の対象疾病分）（つづき）

（令和2年 8月分）

疾病名	7月末		認定		資格喪失		8月末					
	一般	(内重症) 老人	一般	老人	一般	老人	一般	(内重症) 老人	(内重症)	合計	(内重症)	
プロピオン酸血症	-	(-)	-	(-)	-	-	-	(-)	(-)	-	(-)	
メチルマロン酸血症	1	(-)	-	(-)	-	-	-	1	(-)	-	(-)	
イソ吉草酸血症	-	(-)	-	(-)	-	-	-	-	(-)	-	(-)	
グルコーストランスポーター1欠損	-	(-)	-	(-)	-	-	-	-	(-)	-	(-)	
グルタル酸血症1型	1	(-)	-	(-)	-	-	-	1	(-)	-	(-)	
グルタル酸血症2型	1	(-)	-	(-)	-	-	-	1	(-)	-	(-)	
尿素サイクル異常症	10	(-)	-	(-)	1	-	1	10	(-)	-	(-)	
リジン尿性蛋白不耐症	-	(-)	-	(-)	-	-	-	-	(-)	-	(-)	
先天性葉酸吸収不全	-	(-)	-	(-)	-	-	-	-	(-)	-	(-)	
ポリフィリン症	5	(-)	-	(-)	1	-	1	5	(-)	-	(-)	
複合カルボキシラーゼ欠損症	-	(-)	-	(-)	-	-	-	-	(-)	-	(-)	
筋型糖原病	4	(-)	-	(-)	-	-	-	4	(-)	-	(-)	
肝型糖原病	8	(-)	-	(-)	1	-	1	8	(-)	-	(-)	
ガラクトース-1-リン酸ウリジルトランスフェラーゼ欠損症	-	(-)	-	(-)	-	-	-	-	(-)	-	(-)	
レシチンコレステロールアシルトランスフェラーゼ欠損症	-	(-)	-	(-)	-	-	-	-	(-)	-	(-)	
シトステロール血症	3	(-)	-	(-)	1	-	1	3	(-)	-	(-)	
タンジール病	1	(-)	-	(-)	-	-	-	1	(-)	-	(-)	
原発性高カイロミクロン血症	2	(-)	-	(-)	-	-	-	2	(-)	-	(-)	
脳髄黄色腫症	4	(-)	1	(-)	-	-	-	4	(-)	1	(-)	
無βリボタンパク血症	-	(-)	-	(-)	-	-	-	-	(-)	-	(-)	
脂肪萎縮症	2	(-)	-	(-)	-	-	-	2	(-)	-	(-)	
家族性地中海熱	39	(-)	1	(-)	6	-	4	41	(-)	1	(-)	
高IgD症候群	-	(-)	-	(-)	-	-	-	-	(-)	-	(-)	
中條・西村症候群	1	(-)	-	(-)	-	-	-	1	(-)	-	(-)	
化膿性無菌性関節炎・壊疽性膿皮症・アクネ症候群	-	(-)	-	(-)	-	-	-	-	(-)	-	(-)	
慢性再発性多発性骨髄炎	8	(-)	-	(-)	1	-	1	8	(-)	-	(-)	
強直性脊椎炎	507	(-)	108	(-)	50	5	44	2	513	(-)	111	(-)
進行性骨化性線維異形成症	2	(-)	-	(-)	-	-	-	2	(-)	-	(-)	
肋骨異常を伴う先天性側弯症	3	(-)	-	(-)	-	-	-	3	(-)	-	(-)	
骨形成不全症	10	(-)	-	(-)	-	-	-	10	(-)	-	(-)	
タナトフォリック骨異形成症	1	(-)	-	(-)	1	-	1	1	(-)	-	(-)	
軟骨無形成症	19	(-)	1	(-)	1	-	1	19	(-)	1	(-)	
リンパ管腫症/ゴーム病	6	(-)	-	(-)	-	-	-	6	(-)	-	(-)	
巨大リンパ管奇形(頸部顔面病変)	1	(-)	-	(-)	-	-	-	1	(-)	-	(-)	
巨大静脈奇形(頸部口腔咽頭びまん性病変)	-	(-)	-	(-)	-	-	-	-	(-)	-	(-)	
巨大動静脈奇形(頸部顔面又は四肢病変)	6	(-)	-	(-)	-	-	-	6	(-)	-	(-)	
クリッペル・トレノネー・ウェーバー症候群	22	(-)	1	(-)	1	-	2	21	(-)	1	(-)	
先天性赤血球形成異常性貧血	1	(-)	-	(-)	-	-	-	1	(-)	-	(-)	
後天性赤芽球	34	(-)	40	(-)	2	3	4	1	32	(-)	42	(-)
ダイヤモンド・ブラックファン	2	(-)	-	(-)	-	-	-	2	(-)	-	(-)	
貧血	-	(-)	-	(-)	-	-	-	-	(-)	-	(-)	
ファンconi貧血	2	(-)	-	(-)	-	-	-	2	(-)	-	(-)	
遺伝性鉄芽球性貧血	1	(-)	-	(-)	-	-	-	1	(-)	-	(-)	
エプスタイン症候群	1	(-)	-	(-)	-	-	-	1	(-)	-	(-)	
自己免疫性後天性凝固因子欠乏症	4	(-)	22	(-)	1	2	-	2	5	(-)	22	(-)
クローンカイト・カナダ症候群	7	(-)	4	(-)	1	-	1	-	7	(-)	4	(-)
非特異性多発性小腸潰瘍症	7	(-)	2	(-)	-	-	-	1	7	(-)	1	(-)
ヒルシュスプルング病(全結腸型又は小腸型)	2	(-)	-	(-)	1	-	1	-	2	(-)	-	(-)
総排泄腔外反症	-	(-)	-	(-)	-	-	-	-	(-)	-	(-)	
総排泄腔遺残	5	(-)	-	(-)	-	-	-	5	(-)	-	(-)	
先天性横隔膜ヘルニア	1	(-)	-	(-)	-	-	-	1	(-)	-	(-)	
乳幼児肝巨大血管腫	-	(-)	-	(-)	-	-	-	-	(-)	-	(-)	
胆道閉鎖症	24	(-)	-	(-)	1	-	1	-	24	(-)	-	(-)
アラジール症候群	7	(-)	-	(-)	-	-	-	7	(-)	-	(-)	
遺伝性膵炎	3	(-)	-	(-)	-	-	-	3	(-)	-	(-)	
嚢胞性線維症	1	(-)	-	(-)	1	-	-	-	2	(-)	-	(-)
IgG4関連疾患	128	(-)	118	(-)	9	9	8	10	129	(-)	117	(-)
黄斑ジストロフィー	25	(-)	-	(-)	4	-	3	-	26	(-)	-	(-)
レーベル遺伝性視神経症	12	(-)	3	(-)	2	-	-	-	14	(-)	3	(-)
アッシュャー症候群	3	(-)	-	(-)	-	-	-	-	3	(-)	-	(-)
若年発症型両側性感音聴	1	(-)	-	(-)	-	-	-	-	1	(-)	-	(-)
遅発性内リンパ水腫	3	(-)	1	(-)	-	-	-	-	3	(-)	1	(-)

第5表 難病医療費等助成対象者（2-1）（国の対象疾病分）（つづき）

（令和2年 8月分）

疾病名	7月末				認定		資格喪失		8月末					
	一般	(内重症)	老人	(内重症)	一般	老人	一般	老人	一般	(内重症)	老人	(内重症)	合計	(内重症)
好酸球性副鼻腔炎	1,179	(-)	118	(-)	91	8	67	8	1,203	(-)	118	(-)	1,321	(-)
カナルパノシス	1	(-)	-	(-)	-	-	-	-	1	(-)	-	(-)	1	(-)
進行性白質脳症	1	(-)	-	(-)	-	-	-	-	1	(-)	-	(-)	1	(-)
進行性ミオクロームン	2	(-)	1	(-)	-	-	-	-	2	(-)	1	(-)	3	(-)
先天性異常症候群	4	(-)	-	(-)	-	-	-	-	4	(-)	-	(-)	4	(-)
先天性三尖弁狭窄症	-	(-)	-	(-)	-	-	-	-	-	(-)	-	(-)	-	(-)
先天性僧帽弁狭窄症	1	(-)	-	(-)	-	-	-	-	1	(-)	-	(-)	1	(-)
先天性肺静脈狭窄症	-	(-)	-	(-)	-	-	-	-	-	(-)	-	(-)	-	(-)
左肺動脈右肺動脈起始症	-	(-)	-	(-)	-	-	-	-	-	(-)	-	(-)	-	(-)
ネイルパテラ症候群(爪膝蓋骨症候群)／LMX1B関連腎症	-	(-)	-	(-)	-	-	-	-	-	(-)	-	(-)	-	(-)
カルニチン回路異常症	2	(-)	-	(-)	-	-	-	-	2	(-)	-	(-)	2	(-)
三頭酵素欠損症	-	(-)	-	(-)	-	-	-	-	-	(-)	-	(-)	-	(-)
シトリン欠損症	1	(-)	1	(-)	-	-	-	-	1	(-)	1	(-)	2	(-)
セピアプテリン還元酵素(SR)欠損症	-	(-)	-	(-)	-	-	-	-	-	(-)	-	(-)	-	(-)
先天性グリコシルホスファチジルイノシトール(GPI)欠損症	-	(-)	-	(-)	-	-	-	-	-	(-)	-	(-)	-	(-)
非ケトーシス型高グリシン血症	-	(-)	-	(-)	-	-	-	-	-	(-)	-	(-)	-	(-)
β-ケトチオラーゼ欠損症	-	(-)	-	(-)	-	-	-	-	-	(-)	-	(-)	-	(-)
芳香族L-アミノ酸脱炭酸酵素欠損症	1	(-)	-	(-)	-	-	-	-	1	(-)	-	(-)	1	(-)
メチルグルタコン酸尿症	-	(-)	-	(-)	-	-	-	-	-	(-)	-	(-)	-	(-)
遺伝性自己炎症疾患	1	(-)	-	(-)	-	-	-	-	1	(-)	-	(-)	1	(-)
大埋石骨病	2	(-)	-	(-)	-	-	-	-	2	(-)	-	(-)	2	(-)
特発性血栓症(遺伝性血栓性素因によるものに限る。)	6	(-)	1	(-)	1	-	-	-	7	(-)	1	(-)	8	(-)
前眼部形成異常無虹彩症	3	(-)	-	(-)	-	-	-	-	3	(-)	-	(-)	3	(-)
先天性気管狭窄症／先天性声門下狭窄症	5	(-)	-	(-)	-	-	1	-	4	(-)	-	(-)	4	(-)
特発性多中心性キャッサルマン病	98	(-)	22	(-)	8	1	6	1	100	(-)	22	(-)	122	(-)
膠様滴状角膜ジストロフィー	-	(-)	-	(-)	-	-	-	-	-	(-)	-	(-)	-	(-)
ハッチンソン・ギルフォード症候群	-	(-)	-	(-)	-	-	-	-	-	(-)	-	(-)	-	(-)
国の対象疾病(難病法)小計	64,518	(-)	35,340	(-)	6,225	2,968	6,049	2,942	64,694	(-)	35,366	(-)	100,060	(-)
スモン	8	(8)	80	(80)	-	-	-	-	8	(8)	80	(80)	88	(88)
劇症急性肝炎	10	(10)	-	(-)	2	-	2	-	10	(10)	-	(-)	10	(10)
重症急性膵炎	1	(1)	-	(-)	-	-	-	-	1	(1)	-	(-)	1	(1)
ブリオン病(ヒト由来乾燥硬膜移植によるクワイツフェルト・ヤコブ病)	-	(-)	-	(-)	-	-	-	-	-	(-)	-	(-)	-	(-)
重症多形滲出性紅斑(急性期)	-	(-)	-	(-)	-	-	-	-	-	(-)	-	(-)	-	(-)
国の対象疾病(特疾)小計	19	(19)	80	(80)	2	-	2	-	19	(19)	80	(80)	99	(99)
先天性血液凝固因子欠乏症等	689	(689)	62	(62)	39	3	8	3	720	(720)	62	(62)	782	(782)
国の対象疾病計	65,226	(708)	35,482	(142)	6,266	2,971	6,059	2,945	65,433	(739)	35,508	(142)	100,941	(881)

第5表 難病医療費等助成対象者（2-2）（東京都の対象疾病分）

（令和2年 8月分）

疾病名	7月末		認定		資格喪失		8月末							
	一般	(内重症) 老人	一般	老人	一般	老人	一般	(内重症) 老人	(内重症)	合計	(内重症)			
悪性高血圧	7	(-) (-)	-	-	-	-	-	-	-	7	(-) (-)			
原発性骨髄線維症	63	(-) (-)	34	(-) (-)	5	5	12	2	56	(-) (-)	37	(-) (-)	93	(-) (-)
母斑症	53	(-) (-)	2	(-) (-)	1	1	2	1	52	(-) (-)	2	(-) (-)	54	(-) (-)
肝内結石症	27	(-) (-)	7	(-) (-)	-	1	1	-	26	(-) (-)	8	(-) (-)	34	(-) (-)
古典的特発性好酸球增多症候群	32	(-) (-)	6	(-) (-)	-	2	2	-	30	(-) (-)	8	(-) (-)	38	(-) (-)
びまん性汎細気管支炎	61	(-) (-)	47	(-) (-)	-	-	1	1	60	(-) (-)	46	(-) (-)	106	(-) (-)
遺伝性QT延長症候群	46	(-) (-)	2	(-) (-)	1	-	1	-	46	(-) (-)	2	(-) (-)	48	(-) (-)
網膜脈絡膜萎縮症	10	(-) (-)	40	(-) (-)	1	-	1	1	10	(-) (-)	39	(-) (-)	49	(-) (-)
東京都の対象疾病（特疾）小計	299	(-) (-)	138	(-) (-)	8	9	20	5	287	(-) (-)	142	(-) (-)	429	(-) (-)
人工透析を必要とする腎不全	13,132	(13,132)	16,526	(16,526)	1,037	954	900	774	13,269	(13,269)	16,706	(16,706)	29,975	(29,975)
東京都の対象疾病計	13,431	(13,132)	16,664	(16,526)	1,045	963	920	779	13,556	(13,269)	16,848	(16,706)	30,404	(29,975)

注1. 認定は更新認定を含む。

- 難病法は平成27年1月1日施行の難病の患者に対する医療等に関する法律の対象者、特疾は特定疾病治療研究事業の対象者を指す。
- 一般は70歳未満、老人は70歳以上（高齢受給者及び後期高齢者）を指す。
- スモン、プリオン病（ヒト由来乾燥硬膜移植によるクロイツフェルト・ヤコブ病に限る。）は平成27年1月1日以降も特定疾病治療研究事業として継続。重症急性膵炎・劇症肝炎は平成27年1月1日から新規は廃止されたが、更新患者のみ同事業内で継続。
- 重症多形滲出性紅斑（急性期）は難病法においても2疾病に分かれて継続するが、対象患者の有効期間満了までは旧事業として継続。
- 平成29年4月1日の第3次疾病拡大により、国24疾病（都単独疾病から組替えなし。）が新設。
- 平成29年4月1日より既存の指定難病のうち「原発性胆汁性肝硬変」が「原発性胆汁性胆管炎」に名称変更。
- 平成29年4月1日より既存の指定難病のうち「自己免疫性出血病XIII」が「自己免疫性後天性凝固因子欠乏症」に名称変更。
- 平成30年1月1日より既存の都単独疾病のうち「骨髄線維症」が「原発性骨髄線維症」に名称変更。
- 平成30年1月1日より既存の都単独疾病のうち「特発性好酸球增多症候群」が「古典的特発性好酸球增多症候群」に名称変更。
- 平成30年4月1日の第4次疾病拡大により、国1疾病（都単独疾病から組替えなし。）が新設。
- 平成30年4月1日より既存の指定難病のうち「全身型若年性特発性関節炎」が「若年性特発性関節炎」に名称変更。
- 平成30年4月1日より既存の指定難病のうち「有馬症候群」が「ジュベール症候群関連疾患」に名称変更。
- 平成30年4月1日より既存の指定難病のうち「先天性気管狭窄症」が「先天性気管狭窄症/先天性声門下狭窄症」に名称変更。
- 令和元年7月1日の第5次疾病拡大により、国2疾病（都単独疾病からの組替えなし。）が新設。

当月	131,345 人	当月重症度	30,856 人
前月	130,803 人	前月重症度	30,508 人
当月－前月＝	542 人増	対認定患者比	23.49 %
対前月比	0.41 %		
前年同月	124,534 人		
対前年同月比	5.47 %増		

資料：保健政策部疾病対策課

第6表 エイズ相談件数・HIV検査者数

(令和2年8月分)

区分	電話相談数	来所(来院) 相談者数	HIV検査者数		
			計	男	女
総数	2,183	2,341	1,283	941	342
保健所	222	326	225	152	73
東京都	6	-	-	-	-
特別区	185	318	225	152	73
八王子市・町田市	31	8	-	-	-
エイズ対策担当	421	-	-	-	-
南新宿検査・相談室	1,306	1,908	952	711	241
多摩地域検査・相談室	234	107	106	78	28

注1. 都立病院については、電話相談として行っておらず、
また受診者は都立病院のみではないため、都立病院の項目を削除(平成30年4月より)。

2. 平成30年4月より八王子市・町田市についてはまとめて記載。

3. 平成30年4月より検査・相談室について実績を記載。

資料：感染症対策部防疫・情報管理課

第7表 感染症発生動向調査全数把握対象疾患届出患者数

(2020年 第32～35週)

病名	東京都		全国	
	第32～35週	2020年累計	第32～35週	2020年累計
一類感染症				
エボラ出血熱	-	-	-	-
クリミア・コンゴ出血熱	-	-	-	-
痘苗	-	-	-	-
南米出血熱	-	-	-	-
ペスト	-	-	-	-
マールブルグ病	-	-	-	-
ラッサ熱	-	-	-	-
二類感染症				
急性灰白髄炎	-	-	-	-
結核	194	1,620	1,322	11,526
ジフテリア	-	-	-	-
重症急性呼吸器症候群	-	-	-	-
中東呼吸器症候群	-	-	-	-
鳥インフルエンザ（H5N1）	-	-	-	-
鳥インフルエンザ（H7N9）	-	-	-	-
指定感染症				
新型コロナウイルス感染症	・	・	・	・
三類感染症				
コレラ	-	-	-	1
細菌性赤痢	-	11	2	57
腸管出血性大腸菌感染症	40	166	443	1,730
腸チフス	-	2	-	19
パラチフス	-	1	-	7
四類感染症				
E型肝炎	5	84	24	301
ウエストナイル熱	-	-	-	-
A型肝炎	-	20	7	96
エキノコックス症	-	-	1	12
黄熱	-	-	-	-
オウムムチ血症	-	-	-	5
オムチ血症	-	-	-	-
回帰熱	-	-	3	11
キヤサヌル森林病	-	-	-	-
Q熱	-	-	-	-
狂犬病	-	-	-	1
コクシジオリデス症	-	1	-	3
サルスリ	-	-	-	-
ジカウイルス感染症	-	-	-	1
重症熱性血小板減少症候群	-	-	6	50
腎症候性出血熱	-	-	-	-
西部ウマ脳炎	-	-	-	-
ダニ媒介脳炎	-	-	-	-
炭疽	-	-	-	-
チクングニア熱	-	-	-	3
つつが虫病	1	6	3	111
デング熱	-	12	-	41
東部ウマ脳炎	-	-	-	-

病名	東京都		全国	
	第 32～ 35 週	2020年累計	第 32～ 35 週	2020年累計
四類感染症（続き）				
鳥インフルエンザ（H5N1及びH7N9を除く）	-	-	-	-
ニ パ ウ イ ル ス 感 染 症	-	-	-	-
日 本 紅 斑 熱	-	-	53	201
日 本 脳 炎	-	-	-	2
ハ ン タ ウ イ ル ス 肺 症 候 群	-	-	-	-
B ウ イ ル ス 病 痘 症	-	-	-	-
ブ ル セ ラ 症	-	-	-	1
ベ ネ ズ エ ラ ウ マ 脳 炎	-	-	-	-
ヘ ン ド ラ ウ イ ル ス 感 染 症	-	-	-	-
発 し ん ち フ ス 症	-	-	-	-
ポ ツ リ ス 症	-	1	1	4
マ ラ リ ア 病	-	5	5	19
野 兎 病	-	-	-	-
ラ イ ム 病	-	1	4	20
リ ッ サ ウ イ ル ス 感 染 症	-	-	-	-
リ フ ト バ レ ー 熱	-	-	-	-
類 鼻 痘 症	-	-	-	-
レ ジ オ ネ ラ 症	21	90	206	1,310
レ プ ト ス ピ ラ 症	1	1	2	3
ロ ッ キ ー 山 紅 斑 熱	-	-	-	-
五類感染症				
ア メ ー バ 赤 痢	6	79	49	410
ウイルス性肝炎（A型・E型を除く）	5	42	16	173
カルバペネム耐性腸内細菌科細菌感染症	24	97	201	1,184
急性弛緩性麻痺（急性灰白髄炎を除く）	-	2	6	27
急 性 脳 炎	3	26	23	381
ク リ プ ト ス ポ リ ジ ウ ム 症	-	-	2	5
ク ロ イ ツ フ ェ ル ト ・ ヤ コ ブ 病	-	11	9	100
劇 症 型 溶 血 性 レ ン サ 球 菌 感 染 症	15	73	62	539
後 天 性 免 疫 不 全 症 候 群	34	248	78	700
ジ ア ル ジ ア 症	-	4	2	18
侵 襲 性 イ ン フ ル エ ン ザ 菌 感 染 症	2	21	7	192
侵 襲 性 髄 膜 炎 菌 感 染 症	1	2	1	12
侵 襲 性 肺 炎 球 菌 感 染 症	7	113	68	1,170
水 痘 （ 入 院 例 に 限 る ）	3	33	24	245
先 天 性 風 し ん 症 候 群	-	-	-	1
梅 毒	103	1,016	387	3,839
播 種 性 ク リ プ ト コ ッ ク ス 症	2	12	11	98
破 傷 風	1	5	9	70
バ ン コ マ イ シ ン 耐 性 黄 色 プ ー 球 菌 感 染 症	-	-	-	-
バ ン コ マ イ シ ン 耐 性 腸 球 菌 感 染 症	-	6	12	88
百 日 咳	3	233	57	2,675
風 し ん	1	22	3	89
麻 し ん	-	2	-	12
薬 剤 耐 性 ア シ ネ ト バ ク タ ー 感 染 症	-	-	2	9

注 1. 医師から直接都内の保健所長に届け出された患者数です。

2. 医師から追加して届出があった場合、数値を遡及して修正することがあります。

3. 新型コロナウイルス感染症は令和2年2月1日（第5週）より指定感染症に指定されました。

4. 新型コロナウイルス感染症の届出患者数は、厚生労働省の新型コロナウイルス感染症等情報把握・管理システム（HER-SYS）による情報管理に一元化されたため、本表には掲載していません。

資料：東京都感染症情報センター（東京都健康安全研究センター）

第8表 健康安全研究センター検査業務実績

(令和2年8月分)

種 類	検 査 数
総 数	22,713
微 生 物 検 査	13,874
食品・腸内細菌検査	1,777
病原細菌検査	1,423
ウイルス検査	10,674
食 品 化 学 検 査	6,207
食品成分検査	709
食品添加物検査	2,054
残留物質検査	3,444
薬 事 環 境 科 学 検 査	2,632
医薬品検査	2,101
環境衛生検査	307
水質検査	224
生体影響検査	-

注：平成24年4月分より、組織変更に伴い報告の項目を変更しました。

資料：健康安全研究センター

第9表 性感染症検査実績

(令和2年 8月分)

	梅毒血清反応検査				性器クラミジア検査				淋菌検査	
	検査数 (TPLA)	検査数 (RPR)	検査数 (TPHA・IC)	陽性数	検査数	陽性数 (核酸検査)	陽性数 (IgA)	陽性数 (IgG)	検査数 (核酸検査)	陽性数
総数	992	336	306	55	86	6	3	4	43	-
男	734	256	238	51	49	2	2	4	24	-
女	258	80	68	4	37	4	1	-	19	-

注1. 梅毒血清反応検査については、平成30年4月よりTPLA及びRPRについてそれぞれの検査法による検査数を記載。
 またTP抗原法による検査について、TPHA法ではなくIC法で行う自治体もあることから記載を追加。
 2. クラミジア検査について、表頭に「性器」と記載を追加。
 資料：感染症対策部防疫・情報管理課

第10表 大気汚染健康障害者医療費助成被認定者

(令和2年8月分)

疾病名	患者数	年齢階層別							
		0～19歳	20～39歳	40～59歳	60～74歳	75歳以上			
		0～17歳							
総数									
7月末	58,366	3,480	3,480	7,679	22,014	14,280	10,913		
新規認定 (更新認定)	24 (1,207)	24 (74)	24 (74)	- (141)	- (463)	- (321)	- (208)		
8月末	57,858	3,394	3,394	7,554	21,813	14,191	10,906		
慢性気管支炎									
7月末	1	1	1	-	-	-	-		
新規認定 (更新認定)	- (-)	- (-)	- (-)	- (-)	- (-)	- (-)	- (-)		
8月末	1	1	1	-	-	-	-		
気管支ぜん息									
7月末	58,365	3,479	3,479	7,679	22,014	14,280	10,913		
新規認定 (更新認定)	24 (1,207)	24 (74)	24 (74)	- (141)	- (463)	- (321)	- (208)		
8月末	57,857	3,393	3,393	7,554	21,813	14,191	10,906		
ぜん息性気管支炎									
7月末	-	-	-	-	-	-	-		
新規認定 (更新認定)	- (-)	- (-)	- (-)	- (-)	- (-)	- (-)	- (-)		
8月末	-	-	-	-	-	-	-		
肺気しゅ									
7月末	-	-	-	-	-	-	-		
新規認定 (更新認定)	- (-)	- (-)	- (-)	- (-)	- (-)	- (-)	- (-)		
8月末	-	-	-	-	-	-	-		

注1. 年齢階層は認定時の年齢。

2. 当月末の患者数は資格喪失等を含むため、前月末の患者数と新規認定者との合計とはならない。

3. 平成27年3月で18歳以上の新規認定の受付を終了した。

資料：健康安全部環境保健衛生課

第11表 食中毒発生状況

(令和2年 8月分)

	令和2年 1月	2月	3月	4月	5月	6月	7月	8月	9月	10月	11月	12月	令和2年 累計	2019年 同期累計
件数	11	19	11	3	5	6	10	7					72	81
患者数	66	251	64	5	75	9	22	11					503	552

注 食中毒発生件数、患者数は速報値を掲載しています。

このため、今後新たに患者が確認された場合などに変動することがあります。

資料：健康安全部食品監視課

第12表 健康安全研究センターによる監視指導状況

有害食品等の監視指導状況

監視指導状況

(令和2年 8月分)

収去検査	立入軒数	収去軒数	収去品目数	検査検体数	違反検体数
	2,486	72	359	5,042	-

表示検査	立入軒数	検査品目数	違反品目数
	2,486	42,001	338

理化学検査及び細菌検査

(令和2年 8月分)

区分 食品分類	理化学		細菌		総計	輸入食品 の再掲		収去検査 で発見さ れた違反 品目数
	検体数	輸入 (再掲)	検体数	輸入 (再掲)		検体数	品目数	
合計	3,660	2,142	1,382	411	5,042	2,553	127	-
魚介類	15	-	48	-	63	-	-	-
無加熱摂取冷凍食品	22	22	-	-	22	22	1	-
加熱後摂取凍結前未加熱冷凍食品	87	87	-	-	87	87	4	-
加熱後摂取凍結前加熱冷凍食品	12	-	4	-	16	-	-	-
生食用冷凍鮮魚介類	148	148	33	33	181	181	3	-
魚介加工品	67	-	32	-	99	-	-	-
肉・卵類及びその加工品	480	319	307	96	787	415	7	-
牛乳・加工乳・その他の乳	9	-	-	-	9	-	-	-
乳製品	145	47	103	32	248	79	5	-
乳類加工品	23	-	16	-	39	-	-	-
アイスクリーム類・氷菓	-	-	-	-	-	-	-	-
穀類及びその加工品	143	47	50	-	193	47	6	-
野菜類・果物及びその加工品	1,323	974	379	152	1,702	1,126	75	-
菓子類	164	33	84	21	248	54	3	-
清涼飲料水	163	22	18	-	181	22	2	-
酒類	40	40	3	3	43	43	2	-
氷雪	-	-	-	-	-	-	-	-
水	-	-	-	-	-	-	-	-
調味料	57	25	22	14	79	39	1	-
そうざい類及びその半製品	81	-	125	-	206	-	-	-
その他の食品	586	283	158	60	744	343	13	-
化学的合成品及びその製剤	-	-	-	-	-	-	-	-
その他の添加物	-	-	-	-	-	-	-	-
器具及び容器包装	95	95	-	-	95	95	5	-
おもちゃ	-	-	-	-	-	-	-	-

資料：健康安全研究センター広域監視部

第13表 食肉衛生検査所とちく検査頭数

(令和2年 8月分)

区分	総数	牛	こ牛	馬	豚	めん羊	山羊
とちく検査頭数	21,926	6,791	-	-	15,135	-	-
処分頭数	16,300	5,099	-	-	11,201	-	-
禁止	-	-	-	-	-	-	-
全部廃棄	13	6	-	-	7	-	-
一部廃棄	16,287	5,093	-	-	11,194	-	-

資料：健康安全部食品監視課

第14表 市場衛生検査所業務

a. 監視指導等

(令和2年 8月分)

対象業態数	監視指導 件数	衛生教育		食中毒関連 調査件数	苦情処理 件数	表示違反 件数
		回数	人数			
2,164	13,790	5	179	2	68	3

b. 品目別の検査及び処理

(令和2年 8月分)

品目	検査検体数			検査項目	不利益 処分	措置
	総数	適	不適			
総 数	409	409	-	6,681	-	27
魚 介 類	36	36	-	462	-	-
魚介類加工品	16	16	-	96	-	-
乳 肉 製 品	3	3	-	6	-	-
青 果 物	65	65	-	3,280	-	-
そ の 他	289	289	-	2,837	-	27

資料：健康安全部食品監視課

第15表 検案・解剖件数、死因別（監察医務院分）

a. 検案・解剖件数

（令和2年 8月分）

	総数	男	女	不詳
検 案 件 数	1,691	1,059	632	-
解 剖 件 数	202	135	67	-
（行政処置数）	-	-	-	-
（当院司法処置数）	-	-	-	-
当院以外の司法解剖	63	41	22	-

b. 検案・解剖件数、死因別

（令和2年 7月分）

死因	総数	男	女	不詳	死因	総数	男	女	不詳
総 数	964	631	333	-	その他不詳の外因死	191	113	78	-
病 死	572	374	198	-	自 殺	140	83	57	-
感染症及び寄生虫症	1	-	1	-	中 毒	6	3	3	-
結 核	-	-	-	-	縊 死	91	54	37	-
そ の 他	1	-	1	-	溺 死	4	4	-	-
新 生 物	32	21	11	-	飛 び 降 り	29	16	13	-
内分泌・栄養・代謝・					鋭 器	2	2	-	-
免 疫 疾 患	19	13	6	-	交 通 機 関	7	4	3	-
神経系・感覚器系の疾患	6	3	3	-	そ の 他	1	-	1	-
循環器系の疾患	391	253	138	-	他 殺	-	-	-	-
心 疾 患	283	190	93	-	その他及び不詳	51	30	21	-
脳 血 管 障 害	68	38	30	-	不 詳 の 死	136	106	30	-
そ の 他 の 疾 患	40	25	15	-					
呼 吸 器 系 疾 患	35	25	10	-					
消 化 器 系 疾 患	58	45	13	-					
そ の 他	30	14	16	-					
不 慮 の 外 因 死	65	38	27	-					
交 通 事 故	10	8	2	-					
転 倒 ・ 転 落	23	12	11	-					
溺 水	7	6	1	-					
煙・火災・火焰による死	-	-	-	-					
窒 息	17	9	8	-					
中 毒	5	2	3	-					
そ の 他	3	1	2	-					

検案数 964 解剖数 157（行政処置数 157 司法処置数 -）
 当院以外の司法解剖件数 34

資料：監察医務院

第16表 都立肢体不自由児施設及び重症心身障害児施設利用状況

(令和2年 8月分)

施設名	入院等					外来
	前月末 在籍数	入院等	退院等	月末在籍 数	当月患者 延数	当月患者 延数
肢体不自由児(者)施設	225	151	150	226	2,542	4,545
北療育医療センター	69	150	149	70	1,685	3,169
入院	19	128	126	21	912	・
入園	16	22	23	15	585	・
通園	34	-	-	34	188	・
城南分園	58	-	1	57	232	595
通園	35	-	1	34	127	・
通所	23	-	-	23	105	・
城北分園	56	1	-	57	414	781
通園	24	1	-	25	172	・
通所	32	-	-	32	242	・
府中療育センター	42	-	-	42	211	-
通園	42	-	-	42	211	・
重症心身障害児(者)施設	668	231	226	673	16,568	5,551
府中療育センター	267	96	90	273	7,847	1,224
入院	-	3	-	3	19	・
入所	239	93	89	243	7,570	・
通所	28	-	1	27	258	・
北療育医療センター	74	13	15	72	1,537	-
入所	39	13	15	37	1,214	・
通所	35	-	-	35	323	・
東大和療育センター	144	53	51	146	3,539	1,694
入院	3	3	4	2	33	・
入所	101	49	47	103	3,268	・
通所	40	1	-	41	238	・
よつぎ療育園	25	-	-	25	137	379
通所	25	-	-	25	137	・
東部療育センター	158	69	70	157	3,508	2,254
入院	1	2	2	1	54	・
入所	98	67	68	97	3,158	・
通所	59	-	-	59	296	・

- 注1. 平成18年4月分より、東部療育センター（平成17年12月開所）分を計上しています。
 2. 平成20年4月分より、北療育医療センター 重心施設 通所（平成20年4月開所）分を計上しています。
 3. 平成24年4月分より、肢体不自由児(者)施設は、旧肢体不自由児施設(18歳以上の利用者を含む)の利用状況について計上しています。
 4. 平成24年4月分より、重症心身障害児(者)施設は、旧重症心身障害児施設(18歳以上の利用者を含む)の利用状況について計上しています。

資料：障害者施策推進部施設サービス支援課

第17表 B型・C型ウイルス肝炎治療医療費助成対象者

B型・C型ウイルス肝炎インターフェロン治療医療費助成対象者（3-1）

（令和2年 8月分）

疾病名	7月末		認 定		資 格 喪 失		8月末		
	一 般	老 人	一 般	老 人	一 般	老 人	一 般	老 人	合 計
内 訳									
総数	16	1	2	-	3	-	15	1	16
B型ウイルス肝炎	16	-	2	-	3	-	15	-	15
C型ウイルス肝炎	-	1	-	-	-	-	-	1	1

注 平成19年10月1日より助成開始

☆当月 16 人
 ☆前月 16 人
 ☆当月-前月 0 人増

B型ウイルス肝炎核酸アナログ製剤治療医療費助成対象者（3-2）

（令和2年 8月分）

疾病名	7月末		認 定		資 格 喪 失		8月末		
	一 般	老 人	一 般	老 人	一 般	老 人	一 般	老 人	合 計
内 訳									
総数	5,210	1,502	431	136	447	117	5,194	1,521	6,715

注 平成22年4月1日より助成開始

☆当月 6,715 人
 ☆前月 6,712 人
 ☆当月-前月 3 人増

B型・C型ウイルス肝炎インターフェロンフリー治療医療費助成対象者（3-3）

（令和2年 8月分）

疾病名	7月末		認 定		資 格 喪 失		8月末		
	一 般	老 人	一 般	老 人	一 般	老 人	一 般	老 人	合 計
内 訳									
総数	184	142	59	24	79	55	164	111	275

注 平成26年9月2日より助成開始

☆当月 275 人
 ☆前月 326 人
 ☆当月-前月 ▲ 51 人増

肝がん・重度肝硬変治療研究促進事業対象者（3-4）

（令和2年 8月分）

疾病名	7月末		認 定		資 格 喪 失		8月末		
	一 般	老 人	一 般	老 人	一 般	老 人	一 般	老 人	合 計
内 訳									
総数	6	7	-	-	1	-	5	7	12

注 平成30年12月1日より助成開始

☆当月 12 人
 ☆前月 13 人
 ☆当月-前月 ▲ 1 人増

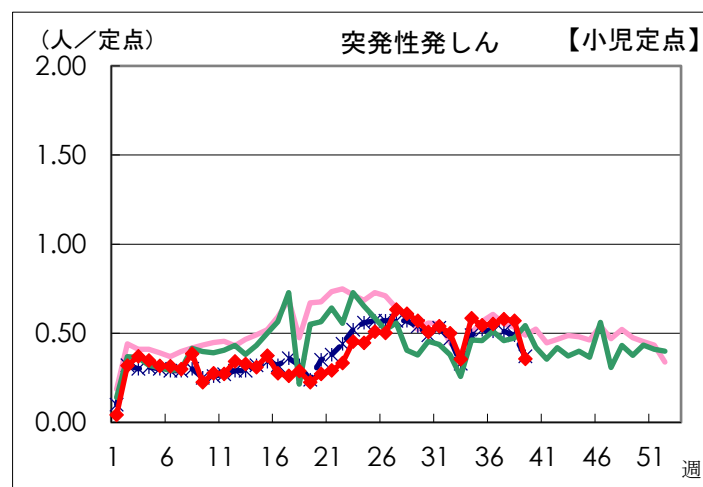
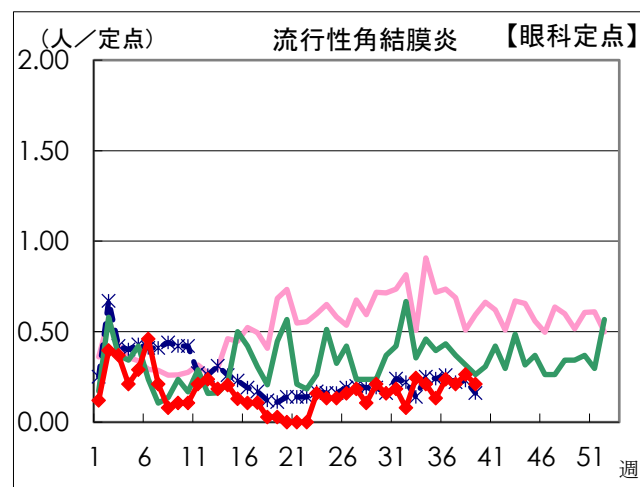
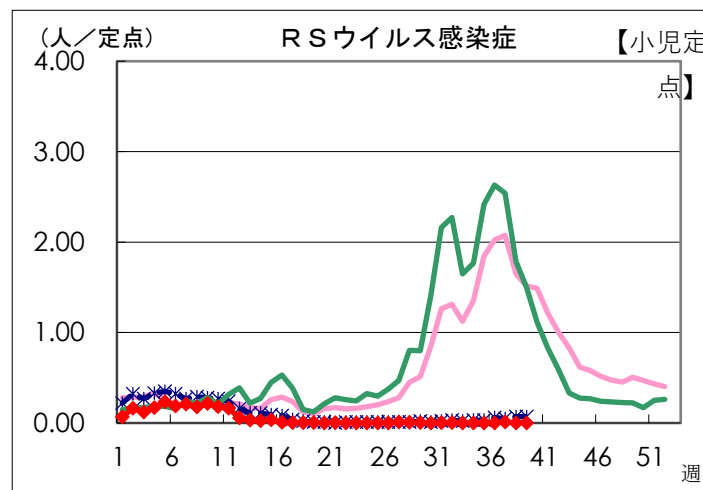
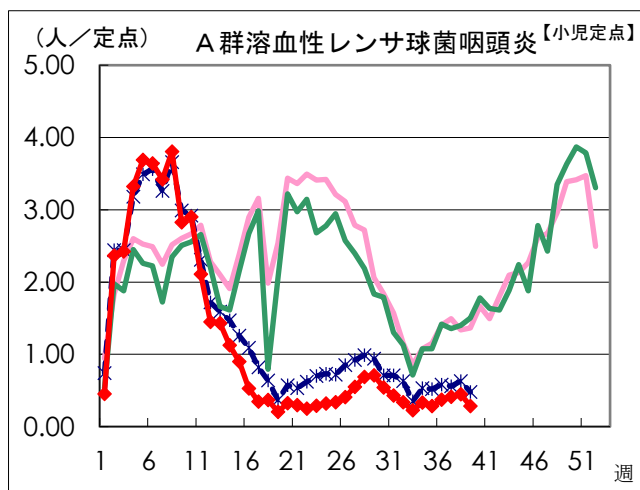
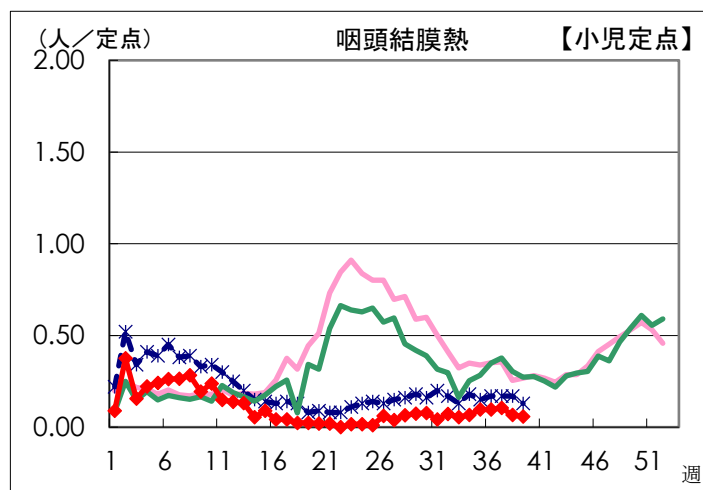
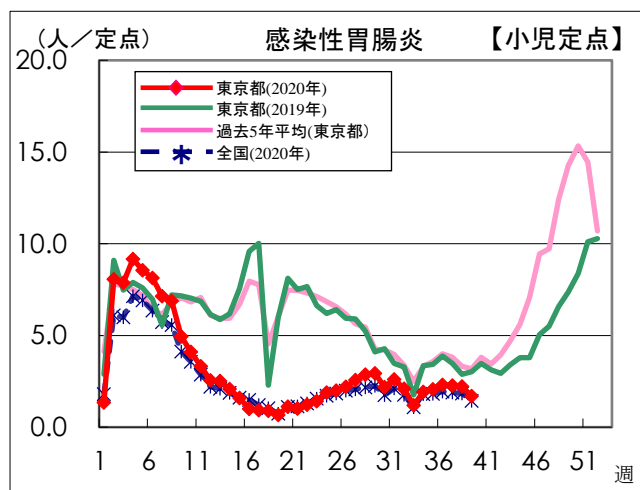
資料：保健政策部疾病対策課

感染症発生動向調査

週別定点あたり患者報告数推移

○ 定点数：小児科医療機関 264 定点、眼科医療機関 39 定点

○ 期 間：2020年第39週現在



資料：東京都健康安全研究センター（感染症情報センター）