

月報

2020. 4

福祉行政・衛生行政統計

目

次

- 福祉行政統計編…………… 1
 - 衛生行政統計編…………… 21
-

表章記号の規約

計数のない場合	—
計数不明又は計数を表章することが不適当な場合	…
統計項目のありえない場合	・
比率を微小（0.05未満）の場合	0.0
減少をあらわす場合	▲又は△

注 本書に掲載の数値は速報値のため、今後公表される数値と相違する場合があります。
また、数値は四捨五入のため、総数と内訳の合計が一致しない場合があります。

福祉行政統計

1	地域別指標	2
2	生活保護	
(1)	保護の対象	4
(2)	保護費	5
(3)	保護施設	5
3	低所得者福祉	
(1)	生活福祉資金	6
(2)	城北労働・福祉センター	6
4	高齢者福祉	
(1)	高齢者福祉相談	7
(2)	高齢者福祉施設	7
(3)	高齢者医療	7
(4)	介護保険	7
5	児童福祉	
(1)	児童相談	10
(2)	児童福祉施設	11
(3)	里親及び小規模住居型児童養育事業（ファミリーホーム）	11
6	ひとり親福祉	
(1)	ひとり親相談	12
(2)	母子生活支援施設	12
(3)	母子福祉資金・父子福祉資金	12
(4)	児童扶養手当	13
7	女性福祉	
(1)	女性相談	14
(2)	婦人保護施設	15
8	障害者福祉	
(1)	障害者の手帳	16
(2)	障害者の相談・援護	16
(3)	障害者医療	17
(4)	障害者（児）の施設	18
(5)	特別児童扶養手当・特別障害者手当・障害児福祉手当等	20
(6)	心身障害者扶養年金	20

衛生行政統計

1	東京都保健医療情報センター運営状況	23
2	小児慢性特定疾病等医療券交付	24
3	自立支援医療費（精神通院）	25
4	精神保健福祉センター実績	26
5	難病医療費等助成対象者	28
6	エイズ相談件数・HIV検査者数	35
7	感染症発生動向調査全数把握対象疾患届出患者数	36
8	健康安全研究センター検査業務実績	38
9	性感染症検査実績	39
10	大気汚染健康障害者医療費助成被認定者	40
11	食中毒発生状況	41
12	健康安全研究センターによる監視指導状況	42
13	食肉衛生検査所とちく検査頭数	43
14	市場衛生検査所業務	44
15	検案・解剖件数、死因別（監察医務院分）	45
16	都立肢体不自由児施設及び重症心身障害児施設利用状況	46
17	B型・C型ウイルス肝炎治療医療費助成対象者	47
	感染症発生動向調査	68

令和元年度第4四半期分

18	栄養指導	48
19	地区組織指導等	49
20	給食施設栄養指導等	50
21	特定給食施設に対する指導・監督	51
22	結核医療費公費負担（一般医療）	52
23	結核医療費公費負担（入院医療）	53
24	結核健康診断	54
25	食品衛生・環境衛生資格者養成施設数	55
26	建築物登録営業所及び監視指導数	56
27	環境衛生施設数及び監視指導数	57
28	食品衛生施設数及び監視指導数	58
29	食品等の収去試験（都・区・八王子及び町田市保健所収去分）	60
30	化製場等施設数及び監視指導数	61
31	動物管理・狂犬病予防	62
32	食鳥処理場等施設数及び監視指導数	63
33	検案・解剖件数、死因数（多摩・島しょ地域分）	64
34	薬事及び毒物劇物監視成績	65
35	特定建築物等の監視指導状況	67

福祉行政統計 編

1 地域別指標 その1

	(a) 都の人口(初日)		(b) 生活保護(月中)				(c) 保育所 在籍者数 (初日)	私的 契約 ・再掲	
	世帯	人員 (A)	世帯	人員 (B)	保護率% (B)/(A)	前年同月 保護率%			
総数	7,157,358	13,982,622	231,279	283,457	20.3	20.6	282,755	14	総
区部計	5,160,824	9,682,088	172,755	208,617	21.5	22.0	198,621	-	区
千代田区	37,867	66,416	586	629	9.5	9.8	1,602	-	千
中央区	93,460	169,062	1,008	1,132	6.7	6.9	4,936	-	中
港区	140,324	261,302	1,730	1,999	7.7	8.1	5,459	-	港
新宿区	217,029	348,806	8,957	10,127	29.0	29.1	6,401	-	新
文京区	130,591	236,655	1,931	2,140	9.0	9.6	5,486	-	文
台東区	122,676	209,699	7,618	8,193	39.1	40.4	3,290	-	台
墨田区	144,249	270,860	6,424	7,757	28.6	29.6	6,178	-	墨
江東区	263,417	522,439	7,718	9,500	18.2	18.8	13,316	-	江
品川区	231,190	414,911	4,592	5,292	12.8	13.6	10,536	-	品
目黒区	154,047	288,849	2,395	2,742	9.5	9.7	5,667	-	目
大田区	397,444	743,210	13,283	15,953	21.5	22.2	14,082	-	大
世田谷区	493,655	943,169	8,858	10,272	10.9	11.1	17,088	-	世
渋谷区	143,654	236,033	2,703	2,981	12.6	13.1	5,100	-	世
中野区	210,665	343,486	6,796	7,615	22.2	22.4	5,933	-	中
杉並区	330,502	587,445	6,411	7,237	12.3	12.7	12,017	-	杉
豊島区	185,394	300,715	6,020	6,645	22.1	22.8	5,996	-	豊
北区	191,776	354,739	7,699	9,129	25.7	26.3	8,328	-	北
荒川区	109,992	218,796	5,161	6,086	27.8	29.1	5,506	-	荒
板橋区	316,276	584,835	14,315	18,104	31.0	31.2	11,601	-	板
練馬区	363,302	744,805	13,370	16,945	22.8	22.7	15,048	-	練
足立区	337,268	684,860	18,909	24,328	35.5	35.9	12,073	-	足
葛飾区	218,007	455,502	10,722	13,562	29.8	30.2	10,321	-	葛
江戸川区	328,039	695,494	15,549	20,249	29.1	29.5	12,657	-	江
市部計	1,961,681	4,219,989	57,408	73,381	17.4	17.5	82,173	-	市
八王子市	264,293	576,354	7,443	9,421	16.3	16.3	10,288	-	市
立川市	89,143	180,927	3,893	4,945	27.3	27.5	3,799	-	立
武蔵野市	77,087	148,998	1,664	1,878	12.6	12.7	2,680	-	武
三鷹市	94,862	193,535	2,540	3,067	15.8	16.7	3,826	-	三
青梅市	56,121	133,134	2,167	2,932	22.0	21.7	2,942	-	青
府中市	124,283	263,557	4,065	5,225	19.8	20.0	5,407	-	府
昭島市	50,441	112,268	1,738	2,188	19.5	19.6	2,652	-	昭
調布市	118,500	240,276	2,594	3,113	13.0	12.8	5,768	-	調
町田市	195,312	434,200	5,744	7,712	17.8	17.9	6,645	-	町
小金井市	63,162	126,087	1,582	1,771	14.0	14.0	2,583	-	小
小平市	87,863	196,507	2,426	3,119	15.9	16.5	3,648	-	小
日野市	89,781	190,391	2,106	2,713	14.2	13.9	3,908	-	日
東村山市	67,611	150,395	2,531	3,248	21.6	22.0	2,379	-	日
国分寺市	63,284	128,709	981	1,175	9.1	9.2	2,921	-	東
国立市	36,156	75,169	926	1,169	15.6	15.3	1,565	-	分
福生市	27,946	57,204	906	1,110	19.4	19.5	1,318	-	国
狛江市	42,395	84,072	1,019	1,177	14.0	13.4	1,871	-	福
東大和市	36,895	84,212	1,372	1,911	22.7	22.7	1,862	-	狛
清瀬市	33,889	75,195	1,621	2,153	28.6	29.4	1,294	-	和
東久留米市	51,999	116,337	1,705	2,238	19.2	19.4	2,167	-	清
武蔵村山市	29,821	71,439	1,218	1,704	23.9	23.8	1,891	-	久
多摩市	69,053	147,802	1,860	2,451	16.6	16.9	2,422	-	村
稲城市	39,640	92,016	839	1,104	12.0	12.4	1,729	-	多
羽村市	23,791	54,446	643	862	15.8	14.6	1,160	-	稲
あきる野市	32,275	79,963	690	957	12.0	12.6	1,715	-	城
西東京市	96,078	206,796	3,135	4,038	19.5	19.7	3,733	-	羽
郡部計	22,227	56,194	688	970	17.3	16.9	1,286	-	あ
瑞穂町	13,548	32,262	531	772	23.9	23.0	628	-	西
日の出町	5,884	17,092	75	105	6.1	5.8	503	-	瑞
檜原村	811	1,977	18	19	9.6	12.2	47	-	日
奥多摩町	1,984	4,863	63	73	15.0	15.7	108	-	出
その他			1	1					町
島部計	12,626	24,351	428	489	20.1	20.1	675	14	村
大島	5,819	11,721	159	185	15.8	16.5	326	-	奥
大島町	3,570	7,027	132	155	22.1	22.2	193	-	多
利島村	186	312	-	-	0.0	0.0	13	-	摩
新島村	1,244	2,542	17	20	7.9	8.5	59	-	町
神津島村	819	1,840	10	10	5.4	8.2	61	-	村
三宅	1,494	2,528	57	71	28.1	29.3	60	-	移
三宅村	1,310	2,206	57	71	32.2	33.2	60	-	島
御蔵島村	184	322	-	-	0.0	3.0	-	-	支
八丈	3,799	7,107	194	214	30.1	28.7	227	-	大
八丈町	3,684	6,946	194	214	30.8	29.4	227	-	利
青ヶ島村	115	161	-	-	0.0	0.0	-	-	新
小笠原	1,514	2,995	18	19	6.3	6.2	62	14	神
小笠原村	1,514	2,995	18	19	6.3	6.2	62	14	支

資料：(a)総務局統計部、(b)生活福祉部保護課、(c)少子社会対策部保育支援課
(注) 1. 「都の人口」は「東京都の人口(推計)」総務局統計部による。
2. 生活保護(月中)については停止中のものも含む。

その2

	(d) 幼保連携型 認定こども園 在籍者数 (初 日)	私 的 契 約 ・再掲	(e) 身体障害者 手帳交付台帳 登載数 (月 末)	(f) 知的障害者 「愛の手帳」交付数 (交付台帳登載数) (月 末)	(g) 精神障害者 保健福祉手帳 交付数 (月 中)	(h) 国民健康保険 被保険者数 (月 末)	(i) 介護保険 第1号 被保険者数 (月 末)	
総 数	3,600	-	489,381	93,316 (11)	5,724	2,902,703	3,142,040	総
区 部 計	2,183	-	336,697	58,432	3,752	1,996,148	2,068,889	区
千代田区	-	-	2,422	236	19	10,790	11,255	千
中央区	2	-	3,657	543	48	28,305	25,343	中
港区	1	-	7,963	1,049	78	53,941	44,798	港
新宿区	357	-	13,697	1,646	161	90,949	68,973	新
文京区	1	-	6,333	1,044	79	42,071	43,998	文
台東区	74	-	9,785	1,025	84	48,551	46,794	台
墨田区	328	-	9,206	1,756	114	55,472	61,866	墨
江東区	272	-	18,985	3,429	227	97,413	113,691	江
品川区	-	-	14,429	2,055	114	73,446	82,968	品
目黒区	6	-	7,804	1,321	71	58,005	56,086	目
大田区	-	-	28,180	4,629	233	136,533	167,527	大
世田谷区	458	-	24,930	4,636	291	186,442	185,835	世
渋谷区	1	-	6,762	929	70	53,940	43,649	渋
中野区	174	-	10,537	1,645	148	80,268	68,736	中
杉並区	4	-	16,274	2,770	232	121,812	120,933	杉
豊島区	-	-	10,064	1,386	120	72,720	58,242	豊
北区	92	-	17,351	2,574	152	76,656	88,432	北
荒川区	-	-	9,602	1,388	95	49,401	50,671	荒
板橋区	-	-	21,707	4,100	280	121,834	132,677	板
練馬区	3	-	24,272	5,194	337	145,584	161,797	練
足立区	147	-	30,527	5,934	304	154,521	171,633	足
葛飾区	255	-	17,733	3,546	197	100,858	114,576	葛
江戸川区	8	-	24,477	5,597	298	136,636	148,409	江
市 部 計	1,416	-	148,284	33,994	1,928	883,119	1,046,390	市
八王子市	349	-	15,707	4,789	290	127,557	151,034	八
立川市	11	-	7,529	1,564	88	38,445	44,783	立
武蔵野市	-	-	4,283	1,251	68	29,667	32,927	武
三鷹市	-	-	5,866	1,273	75	38,543	41,221	三
青梅市	3	-	6,707	1,264	49	31,387	38,846	青
府中市	-	-	8,717	2,055	115	51,975	57,526	府
昭島市	146	-	3,947	995	51	24,709	29,545	昭
調布市	1	-	8,881	1,585	100	46,409	51,331	調
町田市	330	-	16,195	3,890	244	89,445	115,111	町
小金井市	81	-	3,244	736	42	22,832	26,277	小
小平市	-	-	6,846	1,591	105	38,899	45,302	小
日野市	3	-	6,214	1,433	99	35,853	46,406	日
東村山市	87	-	7,484	1,433	79	32,633	40,064	東
国分寺市	4	-	3,920	860	47	23,843	27,694	国
国立市	64	-	2,644	588	38	16,358	17,973	国
福生市	-	-	2,061	469	23	15,398	14,914	福
狛江市	-	-	2,755	492	31	17,250	20,094	狛
東大和市	1	-	3,294	725	35	18,668	23,207	和
清瀬市	-	-	4,387	699	31	16,615	20,863	清
東久留米市	-	-	4,526	1,040	46	25,312	33,359	久
武蔵村山市	-	-	3,169	740	29	17,130	19,003	村
多摩市	121	-	5,174	1,145	72	33,072	42,457	多
稲城市	88	-	2,774	577	39	17,158	19,558	稲
羽村市	126	-	1,968	532	18	12,332	14,370	羽
あきる野市	1	-	2,968	783	21	19,315	23,323	あ
西東京市	-	-	7,024	1,485	93	42,314	49,202	西
郡 部 計	1	-	2,736	635	35	14,924	17,767	郡
瑞穂町	1	-	1,404	362	19	8,753	9,265	瑞
日の出町	-	-	703	186	6	4,183	5,293	日
檜原村	-	-	157	31	6	630	973	檜
奥多摩町	-	-	472	56	4	1,358	2,236	奥
島 部 計	-	-	1,664	244	9	8,512	8,994	島
大 島	-	-	1,058	137	5	4,110	4,577	支
大島町	-	-	644	96	2	2,379	2,812	大
利島村	-	-	25	6	-	88	84	利
新島村	-	-	256	19	3	867	1,086	新
神津島村	-	-	133	16	-	776	595	神
三 宅	-	-	96	32	1	785	1,010	支
三宅村	-	-	91	31	1	690	953	三
御蔵島村	-	-	5	1	-	95	57	御
八 丈	-	-	360	67	1	2,628	2,967	支
八丈町	-	-	347	67	1	2,591	2,934	八
青ヶ島村	-	-	13	-	-	37	33	青
小 笠 原	-	-	150	8	2	989	440	支
小笠原村	-	-	150	8	2	989	440	小

資料：(d) 少子社会対策部保育支援課、(e) (f) 東京都心身障害者福祉センター、(g) 中部総合精神保健福祉センター、
(h) 保健政策部国民健康保険課、(i) 高齢社会対策部介護保険課

- (注) 1. 「愛の手帳」交付数の()は都心施設に入所している場合等で福祉事務所の決定していない者。
2. 精神障害者保健福祉手帳交付数について「月中」とは、当該月中に発行した数である。
3. 介護保険第1号被保険者数は速報値であり、今後変動する場合があります。
確定値は後日、ホームページの「東京都介護サービス情報」に掲載しますので、参照してください。

アドレス https://www.fukushihoken.metro.tokyo.lg.jp/kourei/hoken/kaigo_lib/info/chosa/geppo/index.html

2 生活保護

(1) 保護の対象

2-1 被保護世帯及び被保護者数（扶助の種類別）（月中）

	保護世帯数・人員（実数）							保護停止中のもの
	総数	現に保護を受けたもの						
			高齢者世帯	母子世帯	障害者世帯	傷病者世帯	その他の世帯	
世帯	231,279	230,327	126,794	9,051	25,247	32,472	36,763	952
人員	283,457	282,115	137,328	23,892	29,129	38,467	53,299	1,342

	扶 助 の 種 類							
	生活扶助	住宅扶助	教育扶助	介護扶助	医療扶助	出産扶助	生業扶助	葬祭扶助
世帯	198,347	206,432	7,832	46,890	201,699	5	4,304	570
人員	244,144	253,368	11,339	48,373	238,292	5	4,825	570

(注) 世帯類型は、平成29年4月から追加

資料：生活福祉部保護課

2-2 被保護世帯数（世帯類型、労働力類型別）（月中）

	総数	単 身 者 世 帯						2 人 以 上 の 世 帯							
		計	高齢者世帯	障害者世帯	傷病者世帯	その他世帯	医療扶助単給(再掲)	計	高齢者世帯	母子世帯	障害者世帯	傷病者世帯	その他世帯	医療扶助単給(再掲)	
総 数	230,327	192,637	116,410	22,268	27,951	26,008	7,650	37,690	10,387	9,026	2,979	4,520	10,778	346	
世帯主が働いている世帯	常用勤労者	24,513	17,359	5,297	2,055	1,938	8,069	268	7,154	440	3,670	193	194	2,657	79
	日雇労働者	4,062	3,410	1,359	327	378	1,346	21	652	93	238	23	26	272	7
	内職者	999	862	210	393	101	158	11	137	11	38	26	7	55	1
	その他就業者	3,605	3,094	819	1,130	382	763	48	511	91	150	52	35	183	4
世帯員が働いている	4,538	4,538	604	357	597	932	2,048	43	
働いていない	192,610	167,912	108,725	18,363	25,152	15,672	7,302	24,698	9,148	4,573	2,088	3,326	5,563	212	
就労世帯の就労収入額(単位 千円)	2,218,765	1,125,404	297,312	97,828	122,321	607,943	29,585	1,093,361	65,276	390,440	60,176	91,927	485,542	19,654	

(注) 1. 就労世帯の就労収入額は、平成29年4月から追加

2. 就労世帯の就労収入額について、総数と内訳の計が一致しないのは、端数処理のためである。

資料：生活福祉部保護課

2-3 介護扶助受給者数（月中）

		総 数	介 護 扶 助 単 給	介 護 扶 助 併 給
総 数		48,373	512	47,861
施 設	介護老人福祉施設	3,626	99	3,527
	介護老人保健施設	1,725	284	1,441
	介護療養型医療施設	5,675	58	5,218
	介護医療院	57	15	42
	地域密着型介護老人福祉施設	18	1	17
居 宅 介 護		33,173	50	33,123
介 護 予 防		9,525	5	9,520

(注) 介護医療院は、地域包括ケアシステムの強化のための介護保険法等の一部を改正する法律（平成29年法律第52号）により、平成31年4月から追加

資料：生活福祉部保護課

2-4 医療扶助受給者数（月中）

	総 数			入 院			入 院 外		
	計	単 給	併 給	計	単 給	併 給	計	単 給	併 給
総 数	238,292	8,484	229,808	14,750	5,110	9,640	223,542	3,374	220,168
精 神 病	11,538	3,581	7,957	6,010	3,506	2,504	5,528	75	5,453
そ の 他	226,754	4,903	221,851	8,740	1,604	7,136	218,014	3,299	214,715

資料：生活福祉部保護課

2-5 保護の開始・廃止の状況

	前月末 現在 未処理 件数	申請 件数	申 請 取 下 げ 件 数	申 請 却 下 件 数	保 護 開 始			月 末 未 処 理 件 数	保 護 廃 止			保 護 変 更	
					決 定	転入 (再掲)	職権保護 (再掲)		決 定	一時的 扶助 (再掲)	転出 (再掲)	増	減
世 帯	1,416	2,781	56	46	2,755	88	48	1,388	1,881	6	180	・	・
人 員	・	・	・	・	3,307	133	49	・	2,144	7	258	257	557

資料：生活福祉部保護課

(2) 保護費

2-6 保護費（扶助の種類別）

	総 数	扶 助 費								
		計	生活扶助	住宅扶助	教育扶助	介護扶助	医療扶助	出産扶助	生業扶助	葬祭扶助
扶助額 (千円)	38,437,121	38,206,719	12,963,040	9,768,568	115,131	226,991	14,925,324	482	94,399	112,784

(つづき)

保護施設事務費	委託事務費	就労自立 給付金	進学準備 給付金
199,784	-	9,418	21,200

- (注) 1. 就労自立給付金は、生活保護法の一部改正により平成26年7月から追加
 2. 進学準備給付金は、生活保護法の一部改正により平成30年6月から追加
 3. 保護施設事務費及び委託事務費は、日常生活支援住宅施設の創設に伴う委託事務費の支弁が施行されたことにより、令和2年4月から保護施設事務費と委託事務費に分離

資料：生活福祉部保護課

(3) 保護施設

2-7 保護施設の状況（月末）

		施 設 数	定 員	被 保 護 者					自費入所者
				在 籍 人 員			入 所 人 員 (月 中)	退 所 人 員 (月 中)	在 籍 人 員
				総 数	都 内	都 外 委 託			
救護施設	総 数	10	911	1,026	901	125	6	23	13
	公 立	-	-	10	-	10	-	-	-
	私 立	10	911	1,016	901	115	6	23	13
更生施設	総 数	11	850	735	735	-	28	85	-
	公 立	8	580	522	522	-	20	67	-
	私 立	3	270	213	213	-	8	18	-
宿所提供 施設	総 数	10	696	270	270	-	99	59	6
	公 立	9	636	221	221	-	90	56	6
	私 立	1	60	49	49	-	9	3	-

資料：生活福祉部計画課

3 低所得者福祉

(1) 生活福祉資金

3-1 生活福祉資金貸付決定状況

	新規申請	新 規 貸 付 決 定						
		総数	福祉費	緊急小口 資金	教育支援 資金	総合支援 資金	不動産担保型 生活資金	不動産担保型 生活資金 (要保護向け)
件 数	17,033	17,033	5	16,940	39	48	-	1
金 額 (円)	3,399,478,500	3,399,478,500	6,660,000	3,311,023,000	42,384,500	25,161,000	-	14,250,000

資料：生活福祉部地域福祉課

(2) 城北労働・福祉センター

3-2 城北労働・福祉センターの利用状況

相 談 受 付 数	相 談 延 件 数									
	総 数	労 働	医 療	生 活 保 護 法 関 係	そ の 他 の 福 祉 法 関 係	応 急 援 護				そ の 他
						給 食	交 通	物 品	宿 泊	
296	307	12	4	3	-	84	2	27	62	113

資料：生活福祉部保護課

4 高齢者福祉

(1) 高齢者福祉相談

4-1 養護老人ホームの入所に係る相談及び待機者数の状況

相談取扱実人員	左のうち申請受理件数	入所待機者数（月末）
80	35	122

資料：高齢社会対策部計画課

(2) 高齢者福祉施設

4-2 養護・特別養護老人ホーム（介護老人福祉施設）の状況（月末）

	施設数	定員	現在員数					入所人員	退所人員	
			総数	措置人員			その他			
				都内	都外委託	計				
養護老人ホーム	総数	32	3,391	3,549	3,271	278	3,549	38	49	
	公立	-	-	19	-	19	19	-	-	
	私立	32	3,391	3,530	3,271	259	3,530	38	49	
特別養護老人ホーム (介護老人福祉施設)	総数	557	50,300	47,554	81	2	83	47,471	1,280	1,185
	公立	47	4,088	3,847	21	-	21	3,826	71	93
	私立	510	46,212	43,707	60	2	62	43,645	1,209	1,092

資料：高齢社会対策部施設支援課

4-3 軽費・有料老人ホームの状況（月末）

	施設数	定員	在籍人員	入所人員	退所人員	
軽費老人ホーム (ケアハウス)	総数	44	2,136	1,972	45	55
	公立	8	374	324	2	2
	私立	36	1,762	1,648	43	53
都市型軽費老人ホーム	総数	82	1,410	1,369	17	17
	公立	-	-	-	-	-
	私立	82	1,410	1,369	17	17
軽費老人ホーム (A型)	総数	8	600	588	4	7
	公立	-	-	-	-	-
	私立	8	600	588	4	7
軽費老人ホーム (B型)	総数	1	50	-	-	-
	公立	1	50	-	-	-
	私立	-	-	-	-	-
有料老人ホーム	916	54,868	44,984	1,107	1,034	

資料：高齢社会対策部施設支援課

(3) 高齢者医療

4-4 高齢者医療制度対象者数（月末）

平成20年3月で制度終了のため削除

(4) 介護保険

4-5 第1号被保険者数

前月末現在	当月中増	当月中減	当月末現在
3,140,178	14,516	12,654	3,142,040

資料：高齢社会対策部介護保険課

4-6 要介護（要支援）認定者数

	要支援			要介護					計	合計
	1	2	計	1	2	3	4	5		
第1号被保険者	95,397	80,630	176,027	122,033	102,235	76,208	73,827	57,883	432,186	608,213
65歳以上70歳未満	3,408	3,358	6,766	4,077	3,927	2,442	2,291	2,145	14,882	21,648
70歳以上75歳未満	8,058	7,394	15,452	8,892	8,153	5,495	4,906	4,343	31,789	47,241
75歳以上80歳未満	16,606	12,944	29,550	17,247	14,175	9,425	8,435	6,952	56,234	85,784
80歳以上85歳未満	26,328	20,282	46,610	29,191	21,829	14,892	13,461	10,837	90,210	136,820
85歳以上90歳未満	26,860	22,594	49,454	35,309	27,379	20,216	18,731	14,306	115,941	165,395
90歳以上	14,137	14,058	28,195	27,317	26,772	23,738	26,003	19,300	123,130	151,325
第2号被保険者	1,118	1,839	2,957	2,081	2,804	1,799	1,443	1,877	10,004	12,961
総数	96,515	82,469	178,984	124,114	105,039	78,007	75,270	59,760	442,190	621,174

資料：高齢社会対策部介護保険課

4-7 居宅介護（支援）サービス受給者数

	予防給付			介護給付							合計
	要支援1	要支援2	計	経過的要介護	要介護1	要介護2	要介護3	要介護4	要介護5	計	
第1号被保険者	25,907	36,550	62,457	-	95,433	85,759	53,007	39,549	26,863	300,611	363,068
第2号被保険者	352	961	1,313	-	1,477	2,268	1,355	922	1,090	7,112	8,425
総数	26,259	37,511	63,770	-	96,910	88,027	54,362	40,471	27,953	307,723	371,493

資料：高齢社会対策部介護保険課

4-8 地域密着型（介護予防）サービス受給者数

	予防給付			介護給付							合計
	要支援1	要支援2	計	経過的要介護	要介護1	要介護2	要介護3	要介護4	要介護5	計	
第1号被保険者	135	200	335	-	23,472	20,322	13,638	8,233	5,446	71,111	71,446
第2号被保険者	-	-	-	-	280	388	277	118	162	1,225	1,225
総数	135	200	335	-	23,752	20,710	13,915	8,351	5,608	72,336	72,671

資料：高齢社会対策部介護保険課

4-9 施設介護サービス受給者数

	予防給付			介護給付						合計
	要支援 1	要支援 2	計	要介護 1	要介護 2	要介護 3	要介護 4	要介護 5	計	
介護老人福祉施設	-	-	-	657	1,938	11,841	19,225	16,798	50,459	50,459
第1号被保険者	-	-	-	655	1,922	11,766	19,113	16,646	50,102	50,102
第2号被保険者	-	-	-	2	16	75	112	152	357	357
介護老人保健施設	-	-	-	2,537	3,856	5,465	6,418	3,703	21,979	21,979
第1号被保険者	-	-	-	2,510	3,812	5,372	6,322	3,614	21,630	21,630
第2号被保険者	-	-	-	27	44	93	96	89	349	349
介護療養型医療施設	-	-	-	43	75	209	1,032	1,951	3,310	3,310
第1号被保険者	-	-	-	43	75	207	1,017	1,907	3,249	3,249
第2号被保険者	-	-	-	-	-	2	15	44	61	61
介護医療院	-	-	-	6	15	26	171	349	567	567
第1号被保険者	-	-	-	6	14	26	168	343	557	557
第2号被保険者	-	-	-	-	1	-	3	6	10	10
総数	-	-	-	3,242	5,881	17,472	26,680	22,713	75,988	75,988

資料：高齢社会対策部介護保険課

注1：介護保険は速報値であり、今後変動する場合があります。

確定値は後日、ホームページの「東京都介護サービス情報」に掲載しますので、参照してください。

アドレス https://www.fukushihoken.metro.tokyo.lg.jp/kourei/hoken/kaigo_lib/info/chosa/geppo/index.html

注2：地域包括ケアシステムの強化のための介護保険法等の一部を改正する法律（平成29年法律第52号）により平成30年4月1日から「介護医療院」が創設されました。

注3：同一月に2施設以上でサービスを受けた場合、施設ごとにそれぞれ受給者数を1人と計上するが、総数には1人と計上しているため、4施設の合算と総数が一致しません。

5 児童福祉

(1) 児童相談

5-1 児童相談所の相談受付状況

	総 数	養護相談		保健 相談	肢相 体不 自由 談	視相 聴覚 障害 談	言障 害発 達談	重障 害心 身談	知的 障害 談	発相 達障 害談	ぐ犯 行爲 等	触相 法行 爲等 談	不登 校相 談	性相 格行 動談	しつ け相 談	適性 相談	その 他の 談	(再掲)	
		被 虐待 相 談	そ 他の 相 談															い相 じめ 談	児売 被相 春 童等 害談
総数	3,260	1,679	624	34	3	-	-	6	343	13	91	36	9	148	32	51	191	-	-
0～5歳	1,209	700	272	25	-	-	-	5	99	4	-	-	1	1	32	6	64	-	-
6～11歳	1,117	575	217	7	2	-	-	-	134	7	18	18	3	71	-	30	35	-	-
12～14歳	525	242	78	1	-	-	-	1	83	1	29	18	5	40	-	12	15	-	-
15～17歳	377	157	54	1	1	-	-	-	27	1	44	-	-	32	-	2	58	-	-
18歳以上	32	5	3	-	-	-	-	-	-	-	-	-	-	4	-	1	19	-	-

資料：東京都児童相談センター

5-2 児童相談所の相談対応状況

対 応 件 数														
総数	面接 指導	訓戒 ・ 誓約	児 童 福祉司 の指導	児 童 委員 の指導	児童家 庭支援 セ委託	区市町村 指導委託	区市町村 送致	福祉事 務所へ 送致等	児 童 福 祉 施 設		里親 委託	指定発達 支援医療 機関委託	家庭裁 判所に 送 致	その他
									入所	通所				
3,211	2,367	-	285	-	-	3	315	15	111	-	13	-	2	100

(つづき)

未対応件数 (月末)	施 設 入 所 待機数 (月末)
5,738	51

資料：東京都児童相談センター

5-3 福祉事務所の相談対応状況

平成30年3月末を以って、厚生労働省の業務統計終了に伴い削除

5-4 児童相談所の被虐待児童相談対応状況

	計	虐 待 内 容 別			
		身体的虐待	性的虐待	心理的虐待	保護の怠慢 (ネグレクト)
計	1,657	469	17	939	232
0 歳 ～ 5 歳	665	142	1	433	89
6 歳 ～ 1 1 歳	584	185	9	310	80
1 2 歳 ～ 1 4 歳	234	78	2	118	36
1 5 歳 以 上	174	64	5	78	27

資料：東京都児童相談センター

(2) 児童福祉施設

5-5 保育所・幼保連携型認定こども園の状況（初日）

ア. 保育所

	施設数	定員	在籍人員				入所人員		退所人員	
			総数	入所	措置人員	私的契約入所	入所	私的契約入所	退所	私的契約入所
総数	3,328	303,085	282,755	282,741	-	14	69,289	11	59,504	10
公立	839	88,434	85,519	85,505	-	14	18,853	11	22,284	10
民営再掲	165	17,724	17,232	17,232	-	-	3,837	1	4,001	-
私立	2,489	214,651	197,236	197,236	-	-	50,436	-	37,220	-

資料：少子社会対策部保育支援課

イ. 幼保連携型認定こども園

	施設数	定員	在籍人員				入所人員		退所人員	
			総数	入所	措置人員	私的契約入所	入所	私的契約入所	退所	私的契約入所
総数	34	3,881	3,600	3,600	-	-	921	-	836	-
公立	9	927	875	875	-	-	185	-	216	-
民営再掲	-	-	-	-	-	-	-	-	-	-
私立	25	2,954	2,725	2,725	-	-	736	-	620	-

資料：少子社会対策部保育支援課

5-6 乳幼児・児童養護施設・児童自立支援施設の状況

	乳児院			児童養護施設			児童自立支援施設		
	施設数	定員	措置人員	施設数	定員	措置人員	施設数	定員	措置人員
総数	11 (-)	532 (-)	363	64 (8)	3,201 (239)	2,811	2 (-)	252 (-)	102 [4]
公立	-	-	-	6	434	369	2	252	102
私立	11 (-)	532 (-)	363	58 (8)	2,767 (239)	2,442	- (-)	- (-)	-

- (注) 1. 都外委託施設数、協定定員を()内に再掲。
 2. 実施機関が措置した数。都外措置委託児を含む。
 3. 国立施設を除く。但し、児童自立支援施設の措置人員のみ []内に別掲。

資料：少子社会対策部育成支援課・東京都児童相談センター

(3) 里親及び小規模住居型児童養育事業（ファミリーホーム）

5-7 登録委託状況（月末）

	登録家庭数 又は事業所数	委託家庭数 (当月末)	委託児童数				委託家庭数 (前月末)
			総数	3歳未満	3～6歳	7歳以上	
里親総数	955	401	473	58	112	303	375
養育家庭	596	342	415	27	106	282	320
専門養育家庭	12	5	6	-	-	6	5
親族里親	11	10	12	-	-	12	10
養子縁組	336	44	40	31	6	3	40
小規模住居型児童養育事業 (ファミリーホーム)	29	—	125	2	18	105	—

資料：少子社会対策部育成支援課

6 ひとり親福祉

(1) ひとり親相談

6-1 母子・父子自立支援員の新規相談受付状況

総数	生活一般	児童	生活 援 護				その他
			計	母子福祉資金	父子福祉資金	その他	
6,783	2,779	784	2,711	1,649	73	989	509

資料：少子社会対策部育成支援課

(2) 母子生活支援施設

6-2 母子生活支援施設の状況

	施設数 (月末)	定員 (世帯) (月末)	在籍 (月末)		入 所		私的契約入所		退 所		私的契約退所	
			世帯	人員	世帯	人員	世帯	人員	世帯	人員	世帯	人員
総数	32	639	466	1,184	23	57	-	-	24	52	-	-
公立	15	289	176	446	9	20	-	-	17	37	-	-
私立	17	350	290	738	14	37	-	-	7	15	-	-

資料：少子社会対策部育成支援課

(3) 母子福祉資金・父子福祉資金

6-3 母子福祉資金・父子福祉資金

ア. 母子福祉資金貸付決定状況

	新規申請 (当月)	新規貸付決定(当月)						
		総数	事業開始	事業継続	修学	技能習得	修業	就職支度
件数	203	203	-	-	138	1	1	-
金額(千円)	123,988	123,988	-	-	100,960	744	192	-

(つづき)

	新規貸付決定(当月)						加算分(再掲)	
	医療介護	生活	住宅	転宅	就学支度	結婚	修学	修業
件数	-	5	-	5	53	-	-	-
金額(千円)	-	4,002	-	1,255	16,834	-	-	-

(注) 新規申請件数を除き、次年度貸付分は含まない。

資料：少子社会対策部育成支援課

イ. 父子福祉資金貸付決定状況

	新規申請 (当月)	新規貸付決定(当月)						
		総数	事業開始	事業継続	修学	技能習得	修業	就職支度
件数	7	7	-	-	4	-	1	-
金額(千円)	4,884	4,884	-	-	3,258	-	816	-

(つづき)

	新規貸付決定(当月)						加算分(再掲)	
	医療介護	生活	住宅	転宅	就学支度	結婚	修学	修業
件数	-	-	-	1	1	-	-	-
金額(千円)	-	-	-	260	550	-	-	-

(注) 新規申請件数を除き、次年度貸付分は含まない。

資料：少子社会対策部育成支援課

(4) 児童扶養手当

6-4 児童扶養手当受給状況(月末)

総数	母子世帯類型別受給者数						
	生別母子世帯		死別母子世帯	未婚の母子世帯	障害者世帯	遺棄世帯	DV保護命令世帯
	離婚世帯	その他					
69,645	53,294	46	652	9,491	417	229	46

(つづき)

父子世帯類型別受給者数							その他の世帯	異動状況	
生別父子世帯		死別父子世帯	未婚の父子世帯	障害者世帯	遺棄世帯	DV保護命令世帯		資格取得	資格喪失
離婚世帯	その他								
2,466	-	240	56	123	14	1	2,570	1,347	662

資料：少子社会対策部育成支援課

7 女性福祉

(1) 女性相談

7-1 女性相談センター及び婦人相談員の相談経路別受付状況

	総数	本人	警察関係	法務関係	女性相談センター・婦人相談所	他の婦人相談員	福祉事務所	児童相談所	他の相談機関施設	医療関係	教育関係	労働関係	縁故者・知人等	その他
女性相談センター	2,501	2,085	54	1	1	4	45	2	27	3	2	-	17	260
婦人相談員	3,054	2,223	85	2	28	42	159	20	388	30	2	-	47	28

資料：東京都女性相談センター

7-2 女性相談受付の内訳

	計	5 条 違 反	売 春 強 要	人 間 関 係												
				夫 婦 関 係				親 族 関 係				男 女 関 係		職 場 ・ 近 隣 関 係		
				離 婚 の 問 題	夫 等 の 暴 力	保 護 命 令	そ の 他	親 の 暴 力	子 供 ・ 嫁 ・ 嫁 を 含 む の 暴 力	他 の 親 族 の 暴 力	そ の 他	ス ト ー カ ー 被 害	そ の 他	恋 人 ・ 知 人 等 の 暴 力	そ の 他	
電話・手紙相談 (主訴)	4,141	1	-	172	688	4	177	80	30	20	280	17	108	33	514	
電話・手紙相談 (主訴以外の相談)	1,088	1	1	89	226	4	32	20	2	8	51	7	14	2	20	
来所・出張・巡回相談 (主訴)	1,414	-	-	87	440	3	50	44	17	11	39	10	8	9	6	
来所・出張・巡回相談 (主訴以外の相談)	1,126	1	-	110	161	2	21	22	5	1	42	4	9	4	8	

(つづき)

	経 済 関 係	医 療 健 康 関 係	(入 居 相 談 ・ 立 ち 退 き 等) 住 宅 関 係	職 業 関 係	施 設 入 所	人 身 取 引 被 害 関 係	そ の 他
電話・手紙相談 (主訴)	168	582	99	73	31	-	1,064
電話・手紙相談 (主訴以外の相談)	126	144	64	27	45	-	205
来所・出張・巡回相談 (主訴)	211	116	72	19	51	-	221
来所・出張・巡回相談 (主訴以外の相談)	210	179	84	41	73	-	149

資料：東京都女性相談センター

7-3 女性相談センター及び婦人相談員の相談対応状況（月中）

	対 応 済 実 人 員															未対応人員 （月末）	
	総数	女 性 福 祉 資 金 の 貸 付	婦 人 保 護 施 設 に 入 所	就 職 ・ 自 営	結 婚	帰 宅	帰 郷	福 祉 事 務 所 へ 移 送	女 性 相 談 セ ン タ ー（ 員 ） へ 移	他 府 県 の 女 性 相 談 セ ン タ ー（ 員 ） へ 移	そ の 他 の 関 係 機 関 ・ 施 設 へ 移 送	助 言 ・ 指 導	住 宅 入 居	無 断 退 所	そ の 他	一 時 保 護	そ の 他
女性相談センター	2,501	・	8	-	-	3	3	13	-	-	32	1,854	1	-	587	32	-
婦人相談員	3,055	2	・	3	-	13	9	98	47	5	209	2,103	16	2	548	・	-

資料：東京都女性相談センター

(2) 婦人保護施設

7-4 婦人保護施設の状況（月末）

	施 設 数	定 員	在 籍 人 員	入 所 人 員	退 所 人 員
総 数	5 (1)	230 (100)	102	13	4
公 立	-	-	-	-	-
私 立	5 (1)	230 (100)	102	13	4

(注) 都が委託できる都外施設数・定員を（ ）内に別掲。人員には都外委託分を含む。

資料：東京都女性相談センター

8 障害者福祉

(1) 障害者の手帳

8-1 障害者の手帳

ア. 身体障害者手帳交付台帳登載状況（月末）

	障 害 別 登 載 数												新 規 交 付 数	転 入 数	転 出 ・ 返 還 数	
	総 数	視 覚	聴 覚 ・ 平 衡 能	音 声 ・ 言 語 ・ そ し ゃ く 機 能	肢 体 不 自 由	内 部 障 害										
						心 臓 機 能	じ ん 臓 機 能	呼 吸 器 機 能	膀 胱 直 腸 機 能	小 腸 機 能	免 疫 機 能	肝 臓 機 能				
総 数	473,674 (15,707)	38,881 (1,128)	47,590 (1,671)	7,454 (178)	237,653 (7,330)	65,789 (2,604)	36,489 (1,522)	7,174 (226)	21,754 (872)	798 (19)	9,179 (118)	913 (39)	1,542 (107)	322 (33)	1,430 (98)	
18歳未満	23,819 (366)	2,062 (17)	4,718 (40)	398 (1)	14,395 (246)	1,421 (40)	159 (4)	226 (6)	228 (7)	52 (1)	- (-)	160 (4)	47 (4)	25 (4)	12 (1)	
18歳以上	449,855 (15,341)	36,819 (1,111)	42,872 (1,631)	7,056 (177)	223,258 (7,084)	64,368 (2,564)	36,330 (1,518)	6,948 (220)	21,526 (865)	746 (18)	9,179 (118)	753 (35)	1,495 (103)	297 (29)	1,418 (97)	

(注) 平成27年4月1日付八王子市の中核市移行に伴い、身体障害者手帳交付事務が八王子市に移管されたため、八王子市分は()内に別掲している。

資料：東京都心身障害者福祉センター（下段()内を除く。）

障害者施策推進部施設サービス支援課（下段()内）

イ. 知的障害者「愛の手帳」の交付状況（交付台帳登載状況）（月末）

	障 害 程 度 別 交 付 数					新 規 交 付 数	返 還 数
	総 数	1 度 (最 重 度)	2 度 (重 度)	3 度 (中 度)	4 度 (軽 度)		
総 数	93,316	3,810	22,165	22,054	45,917	220	75
0～6歳（就学前）	1,754	48	253	511	942	56	1
6～17歳	12,852	113	1,443	3,381	7,915	120	8
18歳以上	78,710	3,019	20,469	18,162	37,060	44	66

資料：東京都心身障害者福祉センター

ウ. 精神障害者保健福祉手帳本月交付件数及び本月末所持者数

区 分	本月交付件数	本月末所持者数
総 数	5,724	127,440
等級1	305	7,346
等級2	3,051	65,399
等級3	2,368	54,695

資料：中部総合精神保健福祉センター

8-2 知的障害者「愛の手帳」・精神障害者保健福祉手帳 交付状況
平成25年3月末を以って、8-1に集約したため削除

(2) 障害者の相談・援護

8-3 心身障害者福祉センターの相談・判定状況

ア. 取扱実人員

	総 数	身体障害	知的障害
総 数	1,257	981	276

イ. 相談延件数

	総数	手帳	医療保健	補装具	職業	施設	生活	教育	その他
総 数	794	114	118	393	43	7	67	-	52
身 体 障 害	643	5	118	393	41	5	65	-	16
知 的 障 害	151	109	-	-	2	2	2	-	36

ウ. 判定件数及びその他の件数

	判 定					判 定 書 (意見書)等 交付件数
	総数	医学的判定	心理学的判定	職能的判定	その他の 判 定	
総 数	632	488	125	-	19	437
身 体 障 害	392	373	-	-	19	254
知 的 障 害	240	115	125	-	-	183

資料：東京都心身障害者福祉センター

8-4 福祉事務所の身体障害者更生援護の状況

	相 談 実 人 員	相 談 内 容											
		総 数	身体障害者手帳	自立支援医療(更生医療)	補 装 具	職 業	在 宅	施 設	医 療 保 健	生 活	無料乗車券等件数		その他
											都 営	民 営バ ス	
総 数	24,646	47,517	8,240	1,603	16,598	229	6,934	681	1,209	2,460	2,600	580	6,383
視 覚 障 害	2,059	2,745	636	6	377	30	564	32	138	358	197	50	357
聴覚・平衡機能障害	2,142	2,923	751	11	810	29	192	29	69	173	264	64	531
音声・言語・そしゃく機能障害	350	590	120	11	156	5	126	5	4	36	52	2	73
肢 体 不 自 由	10,765	14,892	3,278	45	2,521	129	4,008	583	406	1,059	984	128	1,751
内 部 障 害	9,330	26,367	3,455	1,530	12,734	36	2,044	32	592	834	1,103	336	3,671
他(手帳なし,18歳未満)(別掲)	2,707	4,511	1,065	25	1,363	18	743	110	120	298	218	17	534

資料：障害者施策推進部施設サービス支援課

8-5 知的障害者相談状況

相 談 実 人 員	相 談 延 件 数									
	総 数	施 設	職 親 委 託	職 業	医 療 保 健	生 活	教 育	居 宅	愛 の 手 帳	そ の 他
7,982	12,206	1,787	5	337	331	1,576	343	2,895	999	3,933

資料：障害者施策推進部施設サービス支援課

(3) 障害者医療

8-6 心身障害者医療助成費対象者数

	総 計			
	国 保	社 保	後 期 高 齢	計
総 計	55,204	35,923	15,716	106,843
区 部	35,662	23,960	10,442	70,064
市 部	18,992	11,743	5,091	35,826
郡 部	392	185	130	707
島 部	158	35	53	246

資料：保健政策部医療助成課

(4) 障害者(児)の施設

8-7 障害者の入所等待機状況(月末)

		月末現在の待機数(待機者の現在の状況別)		
		入所施設等へ 入所中	在宅	
待機先施設等種別	障害者支援施設	合計	365	983
		身体障害者	111	242
		知的障害者	250	740
		精神障害者	4	1
	療養介護	27	330	

(注) 重複障害の場合は、主たる障害種別により分類している。

資料：障害者施策推進部施設サービス支援課

8-8 身体障害者通所授産施設(旧法指定施設)の入所状況(月末)

平成24年3月末を以って、法改正のため削除

8-9 障害者の施設入所等状況

		前月末現在 入所人員 (月中)	退所人員 (月中)	本月末現在 人員		
都内施設入所者	障害者支援施設	合計	4,645	33	37	4,641
		身体障害者	935	15	15	935
		知的障害者	3,674	18	22	3,670
		精神障害者	12	-	-	12
		旧知的障害児施設等 継続入所者	24	-	-	24
	療養介護	1,061	4	3	1,062	
都外施設入所者	障害者支援施設	合計	4,530	33	24	4,539
		身体障害者	633	10	6	637
		知的障害者	3,878	23	18	3,883
		精神障害者	6	-	-	6
		旧知的障害児施設等 継続入所者	13	-	-	13
	療養介護	245	5	-	250	
合計	障害者支援施設	合計	9,175	66	61	9,180
		身体障害者	1,568	25	21	1,572
		知的障害者	7,552	41	40	7,553
		精神障害者	18	-	-	18
		旧知的障害児施設等 継続入所者	37	-	-	37
	療養介護	1,306	9	3	1,312	

(注) 1 重複障害の場合は、主たる障害種別により分類している。

2 「旧知的障害児施設等継続入所者」は、旧知的障害児施設等に入所していた者(18歳以上の者に限る。)であって、障害者の日常生活及び社会生活を総合的に支援するための法律に基づく障害者支援施設等の指定を受けた当該旧施設に引き続き入所している者を計上している。

3 「旧知的障害児施設等継続入所者」の「入所人員(月中)」は、旧知的障害児施設等に入所していた者が18歳に達した後、新たに本月中に、障害者の日常生活及び社会生活を総合的に支援するための法律に基づく障害者支援施設等の指定を受けた当該旧施設に引き続き入所することとなった者を計上している。

資料：障害者施策推進部施設サービス支援課

8-10 障害児施設の入所状況（月初）

その1 福祉型障害児入所施設

	合計			旧知的障害児施設			旧第2種自閉症児施設			旧盲児施設		
	施設数	定員	入所人員	施設数	定員	入所人員	施設数	定員	入所人員	施設数	定員	入所人員
総数	29 (21)	659 (247)	420 (134)	25 (18)	592 (210)	398 (122)	1 (1)	35 (35)	10 (10)	1 (1)	- (-)	- (-)
公立	5 (3)	278 (50)	178 (21)	5 (3)	278 (50)	178 (21)	- (-)	- (-)	- (-)	- (-)	- (-)	- (-)
私立	24 (18)	381 (197)	242 (113)	20 (15)	314 (160)	220 (101)	1 (1)	35 (35)	10 (10)	1 (1)	- (-)	- (-)

(つづき)

	旧ろうあ児施設			旧肢体不自由児療護施設		
	施設数	定員	入所人員	施設数	定員	入所人員
総数	1 (-)	30 (-)	10 (-)	1 (1)	2 (2)	2 (2)
公立	- (-)	- (-)	- (-)	- (-)	- (-)	- (-)
私立	1 (-)	30 (-)	10 (-)	1 (1)	2 (2)	2 (2)

その2 医療型障害児入所施設

	合計			旧第1種自閉症児施設			旧肢体不自由児施設			旧重症心身障害児施設		
	施設数	定員	入所人員	施設数	定員	入所人員	施設数	定員	入所人員	施設数	定員	入所人員
総数	32 (20)	1,590 (143)	168 (42)	1 (-)	25 (-)	- (-)	8 (6)	193 (15)	80 (14)	23 (14)	1,372 (128)	88 (28)
公立	9 (3)	508 (3)	33 (2)	1 (-)	25 (-)	- (-)	3 (2)	32 (2)	15 (2)	5 (1)	451 (1)	18 (-)
私立	23 (17)	1,082 (140)	135 (40)	- (-)	- (-)	- (-)	5 (4)	161 (13)	65 (12)	18 (13)	921 (127)	70 (28)

(注) 1 都外施設数、協定定員及び入所人員を()内に再掲。指定発達支援医療機関を除く。

入所人員は利用契約及び措置人員からなり、都外施設を含む。

2 18歳以上(引き続き支援を受けなければ福祉を損なうおそれがあると認められる場合を除く。)の継続入所者は含まない。

資料：障害者施策推進部施設サービス支援課

(5) 特別児童扶養手当・特別障害者手当・障害児福祉手当等

8-1-1 特別児童扶養手当受給者及び対象児童の状況（月末）

受給者数	対象児童数														資格取得児童数	資格喪失児童数	
	総数	身体障害				精神障害								重複障害			
		外部障害		内部障害		知的障害のみ		知的障害及び知的障害以外の精神障害		知的障害以外の精神障害のみ		重複障害					
	1級	2級	1級	2級	1級	2級	1級	2級	1級	2級	1級	2級	1級	2級			
10,065	10,362	2,844	468	372	1,068	2,915	1,925	37	128	26	329	249	1	112	780		

資料：東京都心身障害者福祉センター

8-1-2 特別障害者手当・障害児福祉手当等の受給状況（月末）

障害児福祉手当			特別障害者手当			福祉手当（経過措置分）	
受給者数	異動状況		受給者数	異動状況		受給者数	
	資格取得	資格喪失		資格取得	資格喪失		
4,416	63	53	13,397	94	86	233	

資料：東京都心身障害者福祉センター

8-1-3 重度心身障害者(児)手当受給状況（月末）

総数	受給者数										異動状況	
	年齢別			障害別							資格取得	資格喪失
	20歳未満	20～65歳未満	65歳以上	知的障害	重複障害					身体障害		
			視覚		聴覚	肢体	内部	その他				
9,497	1,358	7,697	442	5,632	94	85	1,362	50	34	2,240	37	35

資料：東京都心身障害者福祉センター

(6) 心身障害者扶養年金

8-1-4 心身障害者扶養年金加入・給付状況（月末）

年金加入状況					年金給付状況										
障害者数					新規加入	脱退	受給者数	新規給付	受給権消滅	支一差給時止	支停止	差解除	停止解除	一時金給付	
総数	知的障害	身体障害	精神病	その他										弔慰金	葬祭料
18,599	11,420	5,062	967	1,150	-	-	7,289	-	25	27	-	52	-	-	24

資料：障害者施策推進部計画課

衛生行政統計 編

第1表 東京都保健医療情報センター運営状況

(令和2年 4月分)

a. 保健医療情報センター取扱い実績

(単位：件数)

総数	保健医療福祉相談 (b)	夜間休日案内	夜間休日連絡通報受理業務 (c)	聴覚障害者FAXサービス	音声自動応答による医療機関案内	精神科救急医療情報センター (d)	外国語対応相談
17,115	6,819	4,907	1,646	(1)	1,665	759	1,319

注. () 内は、再掲です。

b. 保健医療福祉相談内容

(単位：件数)

総数	医療機関案内	医療費生活費	制度案内	病気の不安	施設案内	医療機関苦情	都政	その他
8,161	4,300	4	44	2,201	335	19	116	1,142

注. 1件の相談で、複数の相談内容がある場合は、それぞれ該当の相談に計上してあります。

c. 夜間休日連絡通報受理業務内容

(単位：件数)

総数	精神科救急診療受理	精神保健相談	感染症発生届	食中毒発生届	動物関係の届け・相談	健康関係の相談	その他
1,646	166	19	416	3	3	-	1,039

d. 精神科救急医療情報センター取扱い実績

(単位：件数)

総数	救急医療相談	初期救急	二次救急	身体合併症
759	717	-	42	-

e. インターネットアクセス件数

(単位：件数)

総数	ホームページアクセス件数	携帯サイトアクセス件数
251,268	246,851	4,417

資料：医療政策部医療政策課 (a. b. c. e)、障害者施策推進部精神保健医療課 (d)

第2表 小児慢性特定疾病等医療券交付

(令和2年 4月分)

種 類	総数	(内訳)			(参考)
		新規承認	継続承認	再交付	却下・取下げ
小児慢性特定疾病	577	122	340	115	9
悪性新生物	93	16	57	20	-
慢性腎疾患	25	8	15	2	-
慢性呼吸器疾患	21	6	8	7	3
慢性心疾患	106	19	70	17	1
内分泌疾患	94	15	62	17	3
膠原病	26	4	17	5	-
糖尿病	38	14	16	8	-
先天性代謝異常	23	4	10	9	-
血液疾患	15	3	10	2	1
神経・筋疾患	52	11	30	11	-
慢性消化器疾患	47	12	26	9	-
免疫疾患	6	1	4	1	-
染色体・遺伝子症候群	13	5	4	4	-
皮膚疾患	-	-	-	-	-
骨系統疾患	14	3	9	2	-
脈管系疾患	4	1	2	1	1
妊娠高血圧症候群等	1	1	-	-	-
療育給付	-	-	-	-	-

注 小児慢性特定疾病のみ特別区分（児童相談所設置区を除く。）を含む。

資料：少子社会対策部家庭支援課

第3表 自立支援医療費（精神通院）

（令和2年 4月分）

区分	総数	被用者保険		国民健康保険			後期高齢者 医療制度	生活保護法	その他
		本人	家族	一般	退職本人	退職家族			
申請	20,317	4,842	3,312	7,033	14	8	628	4,478	2
合格	20,317	4,842	3,312	7,033	14	8	628	4,478	2
承認	20,317	4,842	3,312	7,033	14	8	628	4,478	2

資料：中部総合精神保健福祉センター

第4表 精神保健福祉センター実績

中部総合精神保健福祉センター : 中部
 多摩総合精神保健福祉センター : 多摩
 精神保健福祉センター : 下谷
 (令和2年 4月分)

a. 関係機関に対する技術指導・援助活動件数 (単位: 件数)

区分	総数	内訳		
		来所	出張	電話・文書
総数	542	12	39	491
中部	保健所	-	1	32
	区市町村	-	-	10
	その他	5	9	115
多摩	保健所	1	5	92
	区市町村	-	-	41
	その他	5	3	85
下谷	保健所	-	12	52
	区市町村	-	3	13
	その他	1	6	51

b. 協力組織育成件数 (単位: 件数)

区分	総数	来所	出張	電話・文書
総数	81	1	2	78
中部	障害者サービス事業所等	43	-	43
	協力事業所	4	-	4
	地域組織等	-	-	-
	その他	1	-	1
多摩	障害者サービス事業所等	12	-	12
	協力事業所	-	-	-
	地域組織等	1	-	1
	その他	2	-	2
下谷	障害者サービス事業所等	8	1	7
	協力事業所	-	-	-
	地域組織等	-	-	-
	その他	10	-	8

c. 広報普及件数 (単位: 件数)

区分	総数	見学案内	講演会	情報提供			
				総数	資料配布	その他	
総数	件数	-	-	-	1,120	1,052	68
	実人員	-	-	-	-	-	-
中部	件数	-	-	-	1,091	1,029	62
	実人員	-	-	-	-	-	-
多摩	件数	-	-	-	25	23	2
	実人員	-	-	-	-	-	-
下谷	件数	-	-	-	4	-	4
	実人員	-	-	-	-	-	-

d. 精神保健福祉相談 (単位: 件数) (単位: 回数)

区分	総数	個別相談			心の電話相談	グループワーク	
		電話・文書	面接	訪問			
総数	2,959	362	65	1	2,531	8	
中部	アルコール関連	65	32	9	-	24	2
	(内 アルコール)	23	9	3	0	11	0
	(内 誤) ギャンブル等	31	21	5	0	5	2
	(内 誤) その他のアディクション	11	2	1	0	8	0
	薬物	113	80	19	-	14	5
	児童・思春期	21	14	1	-	6	-
	高齢者	12	-	-	-	12	-
	その他精神一般	906	-	-	-	906	-
多摩	アルコール関連	56	32	7	-	17	-
	(内 アルコール)	23	8	3	-	12	-
	(内 誤) ギャンブル等	28	21	3	-	4	-
	(内 誤) その他のアディクション	5	3	1	-	1	-
	薬物	34	27	5	-	2	-
	児童・思春期	62	36	11	-	15	-
	高齢者	11	-	-	-	11	-
	その他精神一般	740	15	3	-	722	-
下谷	アルコール関連	42	28	4	-	10	1
	(内 アルコール)	29	20	2	-	7	-
	(内 誤) ギャンブル等	12	8	2	-	2	-
	(内 誤) その他のアディクション	1	-	-	-	1	-
	薬物	67	57	3	1	6	-
	児童・思春期	38	24	1	-	13	-
	高齢者	15	-	-	-	15	-
	その他精神一般	777	17	2	-	758	-

e. 通所訓練（精神科デイケア）利用者状況

（単位：人、日、回）

区分	在籍状況（実）				利用状況（延）				延利用者総数	訓練日数	利一日当たり利用者数	通所訓練部門での相談		
	現前 在月 数末	入本 所者 数月	退本 所者 数月	現本 在月 数末	利 用 者 数	参 試 加 者 数	利 就 用 者 数	利 そ の 他 者 数				電 話 ・ 文 書	面 接	訪 問
総数	109	3	4	108	164	34	1	3	202	21	10	559	190	3
中部	14	2	3	13	164	34	-	3	201	21	10	66	130	-
多摩	26	-	-	26	-	-	-	-	-	-	-	136	15	-
多摩	33	1	1	33	-	-	-	-	-	-	-	178	40	3
多摩	25	-	-	25	-	-	1	-	1	-	-	81	5	-
下谷	-	-	-	-	-	-	-	-	-	-	-	-	-	-
下谷	11	-	-	11	-	-	-	-	-	-	-	98	-	-

f-1. アウトリーチ 利用者状況

（単位：人）

区分	支援対象者数				月間 支援 対象 数	個別相談援助		
	人数					電 話 ・ 文 書	面 接	訪 問
	支 前 援 対 象 者 数	支 本 援 開 始 者 数	支 本 援 終 了 者 数	支 本 援 対 象 者 数				
総数	33	1	6	28	34	281	131	120
中部	10	-	2	8	10	88	127	8
多摩	10	-	2	8	10	156	4	89
下谷	13	1	2	12	14	37	-	23

f-2. 宿泊事業 利用者状況

（単位：人、日）

区分	在籍状況				延 利 用 者 数	利 用 日 数	一 日 当 た り 利 用 者 数
	人数						
	前 月 末 現 在 数	本 月 入 所 者 数	本 月 退 所 者 数	本 月 末 現 在 数			
総数	1	-	1	-	10	10	1
中部	1	-	1	-	10	10	1
中部	-	-	-	-	-	-	-

g. 研修実施状況（単位：回、人）

区分	回数	実人数	延人数
総数	-	-	-
中部	-	-	-
多摩	-	-	-
下谷	-	-	-

h. 教育（学生・関係職員実習）（単位：回、日、人）

区分	回数	日数	実人数	延人数
総数	-	-	-	-
中部	-	-	-	-
多摩	-	-	-	-
下谷	-	-	-	-

注. 「d 精神保健福祉相談」のグループワークにおける多摩・下谷については、アルコール関連と薬物をひとつのグループとして実施することが多いため、区分を分けず表記しています。

資料：障害者施策推進部精神保健医療課

第5表 難病医療費等助成対象者（2-1）（国の対象疾病分）

（令和2年4月分）

疾病名	3月末		認定		資格喪失		4月末		
	一般 (内重症)	老人 (内重症)	一般	老人	一般	老人	一般 (内重症)	老人 (内重症)	合計 (内重症)
総計	75,220 (13,410)	50,709 (16,269)	3,157	1,841	2,927	1,772	75,450 (13,508)	50,778 (16,390)	126,228 (29,898)
球脊髄性筋萎縮症	99 (-)	46 (-)	7	4	7	2	99 (-)	48 (-)	147 (-)
筋萎縮性側索硬化症	457 (-)	464 (-)	25	36	33	32	449 (-)	468 (-)	917 (-)
脊髄性筋萎縮症	65 (-)	19 (-)	1	-	2	-	64 (-)	19 (-)	83 (-)
原発性側索硬化症	5 (-)	3 (-)	1	-	1	-	5 (-)	3 (-)	8 (-)
進行性核上性麻痺	116 (-)	1,122 (-)	8	70	8	74	116 (-)	1,118 (-)	1,234 (-)
パーキンソン病	2,613 (-)	10,262 (-)	163	553	148	618	2,628 (-)	10,197 (-)	12,825 (-)
大脳皮質基底核変性症	86 (-)	362 (-)	3	25	6	18	83 (-)	369 (-)	452 (-)
ハンチントン病	62 (-)	23 (-)	1	-	1	-	62 (-)	23 (-)	85 (-)
神経有棘赤血球症	5 (-)	- (-)	-	-	-	-	5 (-)	- (-)	5 (-)
シャルコー・マリー・トウー・ス病	73 (-)	35 (-)	4	-	3	-	74 (-)	35 (-)	109 (-)
重症筋無力症	1,422 (-)	1,020 (-)	58	25	54	21	1,426 (-)	1,024 (-)	2,450 (-)
先天性筋無力症候群	1 (-)	- (-)	-	-	-	-	1 (-)	- (-)	1 (-)
多発性硬化症/視神経脊髄炎	1,870 (-)	214 (-)	61	7	59	6	1,872 (-)	215 (-)	2,087 (-)
慢性炎症性脱髄性多発神経炎/多発性運動ニューロパチー	285 (-)	177 (-)	17	4	14	4	288 (-)	177 (-)	465 (-)
封入体筋炎	18 (-)	19 (-)	-	1	-	2	18 (-)	18 (-)	36 (-)
クロウ・深瀬症候群	19 (-)	6 (-)	1	-	1	-	19 (-)	6 (-)	25 (-)
多系統萎縮症	469 (-)	582 (-)	28	42	25	45	472 (-)	579 (-)	1,051 (-)
脊髄小脳変性症 (多系統萎縮症を除く。)	1,117 (-)	1,195 (-)	35	41	37	37	1,115 (-)	1,199 (-)	2,314 (-)
ライソゾーム病	137 (-)	8 (-)	4	-	8	-	133 (-)	8 (-)	141 (-)
副腎白質ジストロフィー	27 (-)	3 (-)	1	-	2	-	26 (-)	3 (-)	29 (-)
ミトコンドリア病	146 (-)	21 (-)	10	-	11	1	145 (-)	20 (-)	165 (-)
もやもや病	1,054 (-)	111 (-)	52	5	36	6	1,070 (-)	110 (-)	1,180 (-)
プリオン病	16 (-)	18 (-)	2	1	3	2	15 (-)	17 (-)	32 (-)
亜急性硬化性全脳炎	6 (-)	- (-)	-	-	-	-	6 (-)	- (-)	6 (-)
進行性多巣性白質脳症	4 (-)	2 (-)	-	-	-	-	4 (-)	2 (-)	6 (-)
H T L V -1 関連脊髄症	18 (-)	20 (-)	-	1	-	1	18 (-)	20 (-)	38 (-)
特発性基底核石灰化症	7 (-)	6 (-)	2	1	1	-	8 (-)	7 (-)	15 (-)
全身性アミロイドーシス	114 (-)	140 (-)	4	10	6	9	112 (-)	141 (-)	253 (-)
ウルリッヒ病	2 (-)	- (-)	-	-	-	-	2 (-)	- (-)	2 (-)
遠位型ミオパチー	36 (-)	8 (-)	-	-	1	-	35 (-)	8 (-)	43 (-)
ベスレムミオパチー	6 (-)	- (-)	-	-	-	-	6 (-)	- (-)	6 (-)
自己食空胞性ミオパチー	1 (-)	1 (-)	-	-	-	-	1 (-)	1 (-)	2 (-)
シュワルツ・ヤンバル症候群	- (-)	- (-)	-	-	-	-	- (-)	- (-)	- (-)
神経線維腫症	390 (-)	64 (-)	18	-	15	-	393 (-)	64 (-)	457 (-)
天疱瘡	178 (-)	85 (-)	4	1	6	3	176 (-)	83 (-)	259 (-)
表皮水疱症	29 (-)	- (-)	2	-	2	-	29 (-)	- (-)	29 (-)
膿疱性乾癬 (汎発型)	116 (-)	46 (-)	4	2	4	1	116 (-)	47 (-)	163 (-)
スティーンズ・ジョンソン症候群	14 (-)	2 (-)	-	-	-	-	14 (-)	2 (-)	16 (-)
中毒性表皮壊死症	3 (-)	- (-)	-	-	-	-	3 (-)	- (-)	3 (-)
高安動脈炎	320 (-)	130 (-)	10	4	8	3	322 (-)	131 (-)	453 (-)
巨細胞性動脈炎	48 (-)	161 (-)	4	12	3	18	49 (-)	155 (-)	204 (-)
結節性多発動脈炎	154 (-)	133 (-)	8	5	7	6	155 (-)	132 (-)	287 (-)
顕微鏡的多発血管炎	236 (-)	748 (-)	15	35	19	39	232 (-)	744 (-)	976 (-)
多発血管炎性肉芽腫症	165 (-)	165 (-)	6	12	8	10	163 (-)	167 (-)	330 (-)
好酸球性多発血管炎性肉芽腫症	376 (-)	246 (-)	30	11	34	10	372 (-)	247 (-)	619 (-)
悪性関節リウマチ	261 (-)	249 (-)	11	10	11	14	261 (-)	245 (-)	506 (-)
パージャール病	97 (-)	60 (-)	-	3	1	2	96 (-)	61 (-)	157 (-)
原発性抗リン脂質抗体症候群	57 (-)	12 (-)	3	3	2	3	58 (-)	12 (-)	70 (-)
全身性エリテマトーデス	5,743 (-)	960 (-)	181	23	161	25	5,763 (-)	958 (-)	6,721 (-)
皮膚筋炎/多発性筋炎	1,581 (-)	823 (-)	71	32	75	30	1,577 (-)	825 (-)	2,402 (-)
全身性强皮症	1,422 (-)	1,168 (-)	56	36	57	32	1,421 (-)	1,172 (-)	2,593 (-)
混合性結合組織病	785 (-)	165 (-)	22	3	20	2	787 (-)	166 (-)	953 (-)
シェーグレン症候群	1,145 (-)	683 (-)	66	22	66	25	1,145 (-)	680 (-)	1,825 (-)
成人スチル病	379 (-)	112 (-)	19	9	19	9	379 (-)	112 (-)	491 (-)
再発性多発軟骨炎	64 (-)	26 (-)	4	2	2	1	66 (-)	27 (-)	93 (-)
ペーチェット病	1,264 (-)	308 (-)	50	5	38	4	1,276 (-)	309 (-)	1,585 (-)
特発性拡張型心筋症	1,056 (-)	414 (-)	41	9	45	6	1,052 (-)	417 (-)	1,469 (-)
肥大型心筋症	233 (-)	177 (-)	13	8	12	7	234 (-)	178 (-)	412 (-)
拘束型心筋症	5 (-)	- (-)	-	-	-	-	5 (-)	- (-)	5 (-)
再生不良性貧血	397 (-)	288 (-)	25	22	24	22	398 (-)	288 (-)	686 (-)
自己免疫性溶血性貧血	39 (-)	31 (-)	3	2	5	-	37 (-)	33 (-)	70 (-)

第5表 難病医療費等助成対象者（2-1）（国の対象疾病分）（つづき）

（令和2年4月分）

疾病名	3月末		認定		資格喪失		4月末		
	一般	老人	一般	老人	一般	老人	一般	老人	合計
発作性夜間ヘモグロビン尿症	48 (-)	21 (-)	-	2	-	3	48 (-)	20 (-)	68 (-)
特発性血小板減少性紫斑病	795 (-)	671 (-)	38	30	39	37	794 (-)	664 (-)	1,458 (-)
血栓性血小板減少性紫斑病	19 (-)	9 (-)	2	-	2	1	19 (-)	8 (-)	27 (-)
原発性免疫不全症候群	227 (-)	12 (-)	14	-	9	-	232 (-)	12 (-)	244 (-)
I g A 腎症	815 (-)	67 (-)	69	4	71	3	813 (-)	68 (-)	881 (-)
多発性嚢胞腎	1,298 (-)	261 (-)	92	11	82	12	1,308 (-)	260 (-)	1,568 (-)
黄色靱帯骨化症	201 (-)	230 (-)	10	7	14	8	197 (-)	229 (-)	426 (-)
後縦靱帯骨化症	1,101 (-)	1,526 (-)	75	47	76	49	1,100 (-)	1,524 (-)	2,624 (-)
広範脊柱管狭窄症	128 (-)	317 (-)	6	12	6	16	128 (-)	313 (-)	441 (-)
特発性大腿骨頭壊死症	1,124 (-)	317 (-)	70	21	73	20	1,121 (-)	318 (-)	1,439 (-)
下垂性ADH分泌異常症	356 (-)	46 (-)	8	1	5	2	359 (-)	45 (-)	404 (-)
下垂性TSH分泌亢進症	12 (-)	2 (-)	3	-	2	-	13 (-)	2 (-)	15 (-)
下垂性PRL分泌亢進症	199 (-)	10 (-)	13	-	13	-	199 (-)	10 (-)	209 (-)
クッシング病	78 (-)	15 (-)	2	-	2	-	78 (-)	15 (-)	93 (-)
下垂性ゴナドトロピン分泌亢進症	1 (-)	- (-)	-	-	-	-	1 (-)	- (-)	1 (-)
下垂性成長ホルモン分泌亢進症	255 (-)	120 (-)	10	4	9	3	256 (-)	121 (-)	377 (-)
下垂性前葉機能低下症	1,100 (-)	264 (-)	58	5	46	5	1,112 (-)	264 (-)	1,376 (-)
家族性高コレステロール血症（ホモ接合体）	17 (-)	4 (-)	-	-	1	-	16 (-)	4 (-)	20 (-)
甲状腺ホルモン不応症	3 (-)	- (-)	-	-	-	-	3 (-)	- (-)	3 (-)
先天性副腎皮質酵素欠損症	87 (-)	- (-)	8	-	9	-	86 (-)	- (-)	86 (-)
先天性副腎低形成症	3 (-)	- (-)	1	-	1	-	3 (-)	- (-)	3 (-)
アジソン病	22 (-)	8 (-)	2	-	2	-	22 (-)	8 (-)	30 (-)
サルコイドーシス	739 (-)	518 (-)	37	18	35	17	741 (-)	519 (-)	1,260 (-)
特発性間質性肺炎	368 (-)	1,082 (-)	45	120	45	120	368 (-)	1,082 (-)	1,450 (-)
肺動脈性肺高血圧症	257 (-)	93 (-)	16	6	13	5	260 (-)	94 (-)	354 (-)
肺静脈閉塞症／肺毛細血管腫	1 (-)	2 (-)	-	-	-	-	1 (-)	2 (-)	3 (-)
慢性血栓性肺高血圧症	204 (-)	267 (-)	17	14	10	13	211 (-)	268 (-)	479 (-)
リンパ管筋腫	114 (-)	3 (-)	6	-	4	-	116 (-)	3 (-)	119 (-)
網膜色素変性症	1,272 (-)	1,015 (-)	40	15	32	12	1,280 (-)	1,018 (-)	2,298 (-)
パッド・キアリ症候群	21 (-)	2 (-)	1	-	1	-	21 (-)	2 (-)	23 (-)
特発性門脈圧亢進症	29 (-)	13 (-)	1	2	2	3	28 (-)	12 (-)	40 (-)
原発性胆汁性胆管炎	929 (-)	885 (-)	36	17	40	21	925 (-)	881 (-)	1,806 (-)
原発性硬化性胆管炎	79 (-)	20 (-)	3	1	4	2	78 (-)	19 (-)	97 (-)
自己免疫性肝炎	487 (-)	401 (-)	22	8	17	9	492 (-)	400 (-)	892 (-)
クローン病	4,094 (-)	192 (-)	132	3	128	6	4,098 (-)	189 (-)	4,287 (-)
潰瘍性大腸炎	12,622 (-)	1,469 (-)	520	25	497	15	12,645 (-)	1,479 (-)	14,124 (-)
好酸球性消化管疾患	49 (-)	7 (-)	3	-	3	-	49 (-)	7 (-)	56 (-)
慢性特発性偽性腸閉塞症	10 (-)	2 (-)	3	-	4	-	9 (-)	2 (-)	11 (-)
巨大膀胱短小結腸	1 (-)	- (-)	-	-	-	-	1 (-)	- (-)	1 (-)
腸管蠕動不全症	2 (-)	- (-)	-	-	-	-	2 (-)	- (-)	2 (-)
ルピンシュタイン・テイ症候群	- (-)	- (-)	-	-	-	-	- (-)	- (-)	- (-)
C F C 症候群	1 (-)	- (-)	-	-	-	-	1 (-)	- (-)	1 (-)
コステロ症候群	1 (-)	- (-)	-	-	-	-	1 (-)	- (-)	1 (-)
チャージ症候群	3 (-)	- (-)	-	-	-	-	3 (-)	- (-)	3 (-)
クリオピリン関連周期熱症候群	12 (-)	- (-)	1	-	1	-	12 (-)	- (-)	12 (-)
若年性特発性関節炎	70 (-)	- (-)	14	-	10	-	74 (-)	- (-)	74 (-)
TNF受容体関連周期性症候群	6 (-)	- (-)	1	-	1	-	6 (-)	- (-)	6 (-)
非典型溶血性尿毒症症候群	7 (-)	1 (-)	1	-	1	-	7 (-)	1 (-)	8 (-)
ブラウ症候群	- (-)	- (-)	-	-	-	-	- (-)	- (-)	- (-)
先天性ミオパチー	53 (-)	6 (-)	-	-	-	-	53 (-)	6 (-)	59 (-)
マリネスコ・シェーグレ症候群	1 (-)	- (-)	-	-	-	-	1 (-)	- (-)	1 (-)
筋ジストロフィー	554 (-)	69 (-)	13	2	10	2	557 (-)	69 (-)	626 (-)
非ジストロフィー性ミオトニー症候群	6 (-)	- (-)	-	-	-	-	6 (-)	- (-)	6 (-)
遺伝性周期性四肢麻痺	6 (-)	- (-)	-	-	1	-	5 (-)	- (-)	5 (-)
アトピー性脊髄炎	2 (-)	- (-)	-	-	-	-	2 (-)	- (-)	2 (-)
脊髄空洞症	60 (-)	40 (-)	1	1	1	1	60 (-)	40 (-)	100 (-)
脊髄髄膜瘤	7 (-)	- (-)	-	-	-	-	7 (-)	- (-)	7 (-)
アイザックス症候群	10 (-)	2 (-)	-	-	-	-	10 (-)	2 (-)	12 (-)
遺伝性ジストニア	19 (-)	- (-)	1	-	1	-	19 (-)	- (-)	19 (-)
神経フェリチン症	- (-)	- (-)	-	-	-	-	- (-)	- (-)	- (-)
脳表ヘモジデリン沈着症	7 (-)	9 (-)	2	-	2	-	7 (-)	9 (-)	16 (-)

第5表 難病医療費等助成対象者（2-1）（国の対象疾病分）（つづき）

（令和2年4月分）

疾病名	3月末		認定		資格喪失		4月末					
	一般	（内重症）	老人	（内重症）	一般	老人	一般	（内重症）	老人	（内重症）	合計	（内重症）
内訳												
禿頭と変形性脊椎症を伴う常染色体劣性白質脳症	-	(-)	-	(-)	-	-	-	(-)	-	(-)	-	(-)
皮質下梗塞と白質脳症を伴う常染色体優性脳動脈症	6	(-)	-	(-)	-	-	6	(-)	-	(-)	6	(-)
神経軸索スフェロイド形成を伴う遺伝性びまん性白質脳症	3	(-)	1	(-)	-	-	3	(-)	1	(-)	4	(-)
ペリ一症候群	-	(-)	-	(-)	-	-	-	(-)	-	(-)	-	(-)
前頭側頭葉変性症	77	(-)	44	(-)	5	2	76	(-)	44	(-)	120	(-)
ピッカースタッフ脳幹脳炎	10	(-)	2	(-)	2	-	10	(-)	2	(-)	12	(-)
痙攣重積型（二相性）急性脳症	5	(-)	-	(-)	2	-	5	(-)	-	(-)	5	(-)
先天性無痛無汗症	5	(-)	-	(-)	-	-	5	(-)	-	(-)	5	(-)
アレキサンダー病	2	(-)	-	(-)	1	-	2	(-)	-	(-)	2	(-)
先天性核上性球麻痺	-	(-)	-	(-)	-	-	-	(-)	-	(-)	-	(-)
メビウス症候群	4	(-)	-	(-)	-	-	4	(-)	-	(-)	4	(-)
中隔視神経形成異常症/ドモルシア症候群	1	(-)	-	(-)	-	-	1	(-)	-	(-)	1	(-)
アイカルディ症候群	2	(-)	-	(-)	-	1	1	(-)	-	(-)	1	(-)
片側巨脳症	3	(-)	-	(-)	-	-	3	(-)	-	(-)	3	(-)
限局性皮質異形成	10	(-)	-	(-)	-	-	10	(-)	-	(-)	10	(-)
神経細胞移動異常症	2	(-)	-	(-)	-	-	2	(-)	-	(-)	2	(-)
先天性大脳白質形成不全症	2	(-)	-	(-)	-	-	2	(-)	-	(-)	2	(-)
ドラベ症候群	3	(-)	-	(-)	-	-	3	(-)	-	(-)	3	(-)
海馬硬化を伴う内側側頭葉てんかん	9	(-)	1	(-)	-	-	9	(-)	1	(-)	10	(-)
ミオクロニー欠神てんかん	1	(-)	-	(-)	-	-	1	(-)	-	(-)	1	(-)
ミオクロニー脱力発作を伴うてんかん	2	(-)	-	(-)	-	-	2	(-)	-	(-)	2	(-)
レノックス・ガスト一症候群	20	(-)	-	(-)	3	-	22	(-)	-	(-)	22	(-)
ウエスト症候群	2	(-)	-	(-)	-	-	2	(-)	-	(-)	2	(-)
大田原症候群	2	(-)	-	(-)	-	1	1	(-)	-	(-)	1	(-)
早期ミオクロニー脳症	1	(-)	-	(-)	-	-	1	(-)	-	(-)	1	(-)
遊走性焦点発作を伴う乳児てんかん	-	(-)	-	(-)	-	-	-	(-)	-	(-)	-	(-)
片側痙攣・片麻痺・てんかん症候群	-	(-)	-	(-)	-	-	-	(-)	-	(-)	-	(-)
環状20番染色体症候群	1	(-)	-	(-)	-	-	1	(-)	-	(-)	1	(-)
ラスムッセン脳炎	1	(-)	1	(-)	-	-	1	(-)	1	(-)	2	(-)
P C D H 19 関連症候群	1	(-)	-	(-)	-	-	1	(-)	-	(-)	1	(-)
難治顔回部分発作重積型急性脳炎	1	(-)	-	(-)	1	-	1	(-)	-	(-)	1	(-)
徐波睡眠期持続性棘徐波を示すてんかん性脳症	1	(-)	-	(-)	-	-	1	(-)	-	(-)	1	(-)
ランドウ・クレフナー症候群	-	(-)	-	(-)	-	-	-	(-)	-	(-)	-	(-)
レット症候群	-	(-)	-	(-)	-	-	-	(-)	-	(-)	-	(-)
スタージ・ウエーバー症候群	22	(-)	-	(-)	-	-	22	(-)	-	(-)	22	(-)
結節性硬化症	105	(-)	3	(-)	5	-	106	(-)	3	(-)	109	(-)
色素性乾皮症	2	(-)	1	(-)	-	-	2	(-)	1	(-)	3	(-)
先天性魚鱗癬	4	(-)	-	(-)	-	-	4	(-)	-	(-)	4	(-)
家族性良性慢性天疱瘡	8	(-)	-	(-)	1	2	7	(-)	-	(-)	7	(-)
類天疱瘡（後天性表皮水疱症を含む。）	96	(-)	210	(-)	4	15	91	(-)	204	(-)	295	(-)
特発性後天性全身性無汗症	32	(-)	-	(-)	3	-	34	(-)	-	(-)	34	(-)
眼皮膚白皮症	4	(-)	-	(-)	-	-	4	(-)	-	(-)	4	(-)
肥厚性皮膚骨膜炎	-	(-)	-	(-)	-	-	-	(-)	-	(-)	-	(-)
弾性線維性仮性黄色腫	3	(-)	3	(-)	-	-	3	(-)	3	(-)	6	(-)
マルファン症候群	125	(-)	2	(-)	8	-	127	(-)	2	(-)	129	(-)
エーラス・ダンロス症候群	17	(-)	-	(-)	2	-	17	(-)	-	(-)	17	(-)
メキシケス病	-	(-)	-	(-)	-	-	-	(-)	-	(-)	-	(-)
オクシビタル・ホーン症候群	1	(-)	-	(-)	-	-	1	(-)	-	(-)	1	(-)
ウィルソン病	110	(-)	-	(-)	4	-	111	(-)	-	(-)	111	(-)
低ホスファターゼ症	1	(-)	-	(-)	-	-	1	(-)	-	(-)	1	(-)
VATER 症候群	6	(-)	-	(-)	-	-	6	(-)	-	(-)	6	(-)
那須・ハコラ病	-	(-)	-	(-)	-	-	-	(-)	-	(-)	-	(-)
ウィーバー症候群	-	(-)	-	(-)	-	-	-	(-)	-	(-)	-	(-)
コフィン・ローリー症候群	-	(-)	-	(-)	-	-	-	(-)	-	(-)	-	(-)
ジュベール症候群関連疾患	1	(-)	-	(-)	-	-	1	(-)	-	(-)	1	(-)
モワット・ウィルソン症候群	4	(-)	-	(-)	-	-	4	(-)	-	(-)	4	(-)
ウィリアムズ症候群	5	(-)	-	(-)	-	-	5	(-)	-	(-)	5	(-)
A T R - X 症候群	-	(-)	-	(-)	-	-	-	(-)	-	(-)	-	(-)
クルーゾン症候群	1	(-)	-	(-)	-	-	1	(-)	-	(-)	1	(-)
アペール症候群	-	(-)	-	(-)	-	-	-	(-)	-	(-)	-	(-)
ファイファー症候群	1	(-)	-	(-)	-	-	1	(-)	-	(-)	1	(-)

第5表 難病医療費等助成対象者（2-1）（国の対象疾病分）（つづき）

（令和2年4月分）

疾病名 内訳	3月末		認定		資格喪失		4月末				
	一般	(内重症) 老人	一般	老人	一般	老人	一般	(内重症) 老人	(内重症)	合計 (内重症)	
アントレー・ビクスラー症候群	-	(-)	-	(-)	-	-	-	(-)	(-)	(-)	(-)
コフィン・シリス症候群	3	(-)	-	(-)	-	-	3	(-)	(-)	(-)	3
ロスムンド・トムソン症候群	-	(-)	-	(-)	-	-	-	(-)	(-)	(-)	(-)
歌舞伎症候群	3	(-)	-	(-)	1	-	2	(-)	(-)	(-)	2
多脾症候群	3	(-)	-	(-)	-	-	-	(-)	(-)	(-)	3
無脾症候群	3	(-)	-	(-)	-	-	-	(-)	(-)	(-)	3
鯉耳腎症候群	-	(-)	-	(-)	-	-	-	(-)	(-)	(-)	(-)
ウエルナー症候群	6	(-)	-	(-)	1	-	-	(-)	(-)	(-)	7
コケイン症候群	-	(-)	-	(-)	-	-	-	(-)	(-)	(-)	(-)
ブラダー・ウィリ症候群	16	(-)	-	(-)	1	-	1	(-)	(-)	(-)	16
ソトス症候群	1	(-)	-	(-)	-	-	-	(-)	(-)	(-)	1
ヤーナン症候群	3	(-)	-	(-)	-	-	-	(-)	(-)	(-)	3
ヤング・シンプソン症候群	-	(-)	-	(-)	-	-	-	(-)	(-)	(-)	(-)
1p36欠失症候群	3	(-)	-	(-)	-	-	-	(-)	(-)	(-)	3
4p欠失症候群	1	(-)	-	(-)	-	-	-	(-)	(-)	(-)	1
5p欠失症候群	-	(-)	-	(-)	-	-	-	(-)	(-)	(-)	(-)
第14番染色体父親性ダイソミー症候群	-	(-)	-	(-)	-	-	-	(-)	(-)	(-)	(-)
アンジェルマン症候群	2	(-)	-	(-)	-	-	-	(-)	(-)	(-)	2
スミス・マギニス症候群	-	(-)	-	(-)	-	-	-	(-)	(-)	(-)	(-)
22q11.2欠失症候群	7	(-)	-	(-)	-	-	-	(-)	(-)	(-)	7
エマヌエル症候群	-	(-)	-	(-)	-	-	-	(-)	(-)	(-)	(-)
脆弱X症候群関連疾患	-	(-)	-	(-)	-	-	-	(-)	(-)	(-)	(-)
脆弱X症候群	-	(-)	-	(-)	-	-	-	(-)	(-)	(-)	(-)
総動脈幹遺残症候群	-	(-)	-	(-)	-	-	-	(-)	(-)	(-)	(-)
修正大血管転位症候群	15	(-)	-	(-)	3	-	1	(-)	(-)	(-)	17
完全大血管転位症候群	20	(-)	-	(-)	2	-	1	(-)	(-)	(-)	21
単心室	33	(-)	-	(-)	3	-	5	(-)	(-)	(-)	31
左心低形成症候群	3	(-)	-	(-)	-	-	-	(-)	(-)	(-)	3
三尖弁閉鎖症	16	(-)	-	(-)	3	-	2	(-)	(-)	(-)	17
心室中隔欠損を伴わない肺動脈閉鎖	2	(-)	-	(-)	-	-	-	(-)	(-)	(-)	2
心室中隔欠損を伴う肺動脈閉鎖症候群	8	(-)	-	(-)	2	-	2	(-)	(-)	(-)	8
ファロー四徴症	48	(-)	2	(-)	3	-	2	(-)	(-)	(-)	49
両大血管右室起始症	12	(-)	-	(-)	1	-	2	(-)	(-)	(-)	11
エプスタイン病	10	(-)	-	(-)	1	-	1	(-)	(-)	(-)	10
アルポート症候群	23	(-)	-	(-)	3	-	3	(-)	(-)	(-)	23
ギャロウェイ・モフト症候群	-	(-)	-	(-)	-	-	-	(-)	(-)	(-)	(-)
急速進行性糸球体腎炎	21	(-)	30	(-)	1	-	-	(-)	(-)	(-)	22
抗糸球体基底膜腎炎	5	(-)	10	(-)	1	-	1	(-)	(-)	(-)	5
一次性ネフローゼ症候群	1,229	(-)	382	(-)	74	9	70	7	1,233	(-)	384
一次性膜性増殖性糸球体腎炎	52	(-)	8	(-)	-	1	-	(-)	(-)	(-)	52
紫斑病性腎炎	61	(-)	13	(-)	4	1	1	2	64	(-)	12
先天性腎性尿崩症	3	(-)	-	(-)	-	-	-	(-)	(-)	(-)	3
間質性膀胱炎(ハンナ型)	34	(-)	27	(-)	2	3	1	2	35	(-)	28
オスラー病	52	(-)	16	(-)	4	1	4	1	52	(-)	16
閉塞性細気管支炎	1	(-)	-	(-)	1	-	1	-	1	(-)	(-)
肺胞蛋白症(自己免疫性又は先天性)	9	(-)	7	(-)	-	1	-	1	9	(-)	7
肺胞低換気症候群	10	(-)	-	(-)	1	-	1	-	10	(-)	(-)
α1-アンチトリプシン欠乏症	4	(-)	-	(-)	-	-	-	(-)	(-)	(-)	4
カーニ-複合	3	(-)	-	(-)	-	-	-	(-)	(-)	(-)	3
ウォルフラム症候群	2	(-)	-	(-)	-	-	-	(-)	(-)	(-)	2
パルオキシソーム病(副腎白質ジストロフィーを除く。)	-	(-)	-	(-)	-	-	-	(-)	(-)	(-)	(-)
副甲状腺機能低下症	19	(-)	4	(-)	2	-	3	-	18	(-)	4
偽性副甲状腺機能低下症	4	(-)	-	(-)	1	-	1	-	4	(-)	(-)
副腎皮質刺激ホルモン不応症	1	(-)	-	(-)	-	-	-	(-)	(-)	(-)	1
ビタミンD抵抗性くる病/骨軟化症	23	(-)	3	(-)	4	-	1	-	26	(-)	3
ビタミンD依存性くる病/骨軟化症	-	(-)	-	(-)	-	-	-	(-)	(-)	(-)	(-)
フェニルケトン尿症	34	(-)	-	(-)	2	-	3	-	33	(-)	(-)
高チロシン血症1型	-	(-)	-	(-)	-	-	-	(-)	(-)	(-)	(-)
高チロシン血症2型	-	(-)	-	(-)	-	-	-	(-)	(-)	(-)	(-)
高チロシン血症3型	-	(-)	-	(-)	-	-	-	(-)	(-)	(-)	(-)
メーブルシロップ尿症	3	(-)	-	(-)	-	-	-	(-)	(-)	(-)	3

第5表 難病医療費等助成対象者（2-1）（国の対象疾病分）（つづき）

（令和2年4月分）

疾病名	3月末		認定		資格喪失		4月末				
	一般	老人	一般	老人	一般	老人	一般	老人	合計	合計	
内訳											
プロピオン酸血症	-	-	-	-	-	-	-	-	-	-	-
メチルマロン酸血症	-	-	-	-	-	-	-	-	-	-	-
イソ吉草酸血症	-	-	-	-	-	-	-	-	-	-	-
グルコーストランスporter-1欠損症	-	-	-	-	-	-	-	-	-	-	-
グルタル酸血症1型	1	-	-	-	-	-	1	-	-	1	-
グルタル酸血症2型	1	-	-	-	-	-	1	-	-	1	-
尿素サイクル異常症	10	-	-	2	2	-	10	-	-	10	-
リジン尿性蛋白不耐症	-	-	-	-	-	-	-	-	-	-	-
先天性葉酸吸収不全	-	-	-	-	-	-	-	-	-	-	-
ボルフィリン症	5	-	-	-	-	-	5	-	-	5	-
複合カルボキシラーゼ欠損症	-	-	-	-	-	-	-	-	-	-	-
筋型糖原病	3	-	-	-	-	-	3	-	-	3	-
肝型糖原病	8	-	-	-	-	-	8	-	-	8	-
ガラクトース-1-リン酸ウリジルトランスフェラーゼ欠損症	-	-	-	-	-	-	-	-	-	-	-
レシチンコレステロールアシルトランスフェラーゼ欠損症	-	-	-	-	-	-	-	-	-	-	-
シトステロール血症	3	-	-	-	-	-	3	-	-	3	-
タンジール病	-	-	-	-	-	-	-	-	-	-	-
原発性高カイロミクロン血症	2	-	-	-	-	-	2	-	-	2	-
脳髄黄色腫症	4	-	1	-	-	-	4	-	1	5	-
無βリポタンパク血症	-	-	-	-	-	-	-	-	-	-	-
脂肪萎縮症	2	-	-	-	-	-	2	-	-	2	-
家族性地中海熱	33	-	1	-	3	1	35	-	1	36	-
高IgD症候群	-	-	-	-	-	-	-	-	-	-	-
中條・西村症候群	1	-	-	-	-	-	1	-	-	1	-
化膿性無菌性関節炎・壊疽性膿皮症・アクネ症候群	-	-	-	-	-	-	-	-	-	-	-
慢性再発性多発性骨髄炎	7	-	-	1	-	-	8	-	-	8	-
強直性脊椎炎	480	-	107	22	2	19	3	483	-	106	589
進行性骨化性線維異形成症	2	-	-	-	-	-	2	-	-	2	-
肋骨異常を伴う先天性側弯症	3	-	-	-	-	-	3	-	-	3	-
骨形成不全症	9	-	-	1	-	2	8	-	-	8	-
タナトフォリック骨異形成症	1	-	-	-	-	-	1	-	-	1	-
軟骨無形成症	16	-	-	4	-	2	18	-	-	18	-
リンパ管腫症/ゴーム病	5	-	-	-	-	-	5	-	-	5	-
巨大リンパ管奇形(頸部顔面病変)	1	-	-	-	-	-	1	-	-	1	-
巨大静脈奇形(頸部口腔咽頭びまん性病変)	-	-	-	-	-	-	-	-	-	-	-
巨大動静脈奇形(頸部顔面又は四肢病変)	6	-	-	-	-	-	6	-	-	6	-
クリッパル・トレノネー・ウェーバー症候群	23	-	-	-	-	1	22	-	-	22	-
先天性赤血球形成異常性貧血	1	-	-	-	-	-	1	-	-	1	-
後天性赤芽球癆	33	-	36	2	2	4	31	-	37	68	-
ダイヤモンド・ブラックファン貧血	1	-	-	-	-	-	1	-	-	1	-
ファンコニ貧血	2	-	-	-	-	-	2	-	-	2	-
遺伝性鉄芽球性貧血	1	-	-	-	-	-	1	-	-	1	-
エプスタイン症候群	1	-	-	-	-	-	1	-	-	1	-
自己免疫性後天性凝固因子欠乏症	4	-	18	-	3	-	2	4	-	19	23
クロンカイト・カナダ症候群	8	-	3	-	1	1	7	-	4	11	-
非特異性多発性小腸潰瘍症	7	-	-	-	-	-	7	-	-	7	-
ヒルシュスプルング病(全結腸型又は小腸型)	2	-	-	-	-	-	2	-	-	2	-
総排泄腔外反症	-	-	-	-	-	-	-	-	-	-	-
総排泄腔遺残	3	-	-	1	-	-	4	-	-	4	-
先天性横隔膜ヘルニア	1	-	-	-	-	-	1	-	-	1	-
乳幼児肝巨大血管腫	-	-	-	-	-	-	-	-	-	-	-
胆道閉鎖症	24	-	-	-	-	1	23	-	-	23	-
アラジール症候群	7	-	-	1	-	1	7	-	-	7	-
遺伝性腓炎症	2	-	-	-	-	-	2	-	-	2	-
嚢胞性線維症	1	-	-	-	-	-	1	-	-	1	-
IgG4関連疾患	116	-	99	9	8	9	1	116	-	106	222
黄斑ジストロフィー	22	-	-	1	-	-	23	-	-	23	-
レーベル遺伝性視神経症	11	-	3	-	-	-	11	-	3	14	-
アッシュャー症候群	3	-	-	-	-	1	2	-	-	2	-
若年発症型両側性感音聴覚遅発性内リンパ水腫	1	-	-	-	-	-	1	-	-	1	-
	2	-	1	-	1	-	3	-	1	4	-

第5表 難病医療費等助成対象者（2-1）（国の対象疾病分）（つづき）

（令和2年4月分）

疾病名	3月末		認定		資格喪失		4月末			
	一般	老人	一般	老人	一般	老人	一般	老人	合計	合計
好酸球性副鼻腔炎	1,062	105	81	6	78	4	1,065	107	1,172	
カナーバシ病	1	-	-	-	-	-	1	-	1	
進行性白質脳症	1	-	1	-	1	-	1	-	1	
進行性ミオクロマ症	2	-	-	1	-	-	2	1	3	
先天性異常症候群	3	-	-	-	-	-	3	-	3	
先天性三尖弁狭窄症	-	-	-	-	-	-	-	-	-	
先天性僧帽弁狭窄症	-	-	-	-	-	-	-	-	-	
先天性肺静脈狭窄症	-	-	-	-	-	-	-	-	-	
左肺動脈右肺動脈起始症	-	-	-	-	-	-	-	-	-	
ネイルパテラ症候群(爪膝蓋骨症候群)/LMX1B関連腎症	-	-	-	-	-	-	-	-	-	
カルニチン回路異常症	2	-	1	-	1	-	2	-	2	
三頭酵素欠損症	-	-	-	-	-	-	-	-	-	
シトリン欠損症	1	1	-	-	-	-	1	1	2	
セピアブテリン還元酵素(SR)欠損症	-	-	-	-	-	-	-	-	-	
先天性グリコシルホスファチジルイノシトール(GPI)欠損症	-	-	-	-	-	-	-	-	-	
非ケトーシス型高グリシン血症	-	-	-	-	-	-	-	-	-	
β-ケトチオラーゼ欠損症	-	-	-	-	-	-	-	-	-	
芳香族L-アミノ酸脱炭酸酵素欠損症	1	-	-	-	-	-	1	-	1	
メチルグルタコン酸尿症	-	-	-	-	-	-	-	-	-	
遺伝性自己炎症疾患	1	-	-	-	-	-	1	-	1	
大理石骨病	2	-	-	-	-	-	2	-	2	
特発性血栓症(遺伝性血栓性素因によるものに限る。)	5	-	1	1	1	-	5	1	6	
前眼部形成異常	3	-	-	-	-	-	3	-	3	
虹彩症	12	-	1	-	1	-	12	-	12	
先天性気管狭窄症/先天性声門下狭窄症	3	-	-	-	1	-	2	-	2	
特発性多中心性キャッスルマン病	96	17	17	3	16	1	97	19	116	
膠様滴状角膜ジストロフィー	-	-	-	-	-	-	-	-	-	
ハッチンソン・ギルフォード症候群	-	-	-	-	-	-	-	-	-	
国の対象疾病(難病法)小計	61,515	34,303	2,863	1,533	2,730	1,583	61,648	34,253	95,901	
スモン	8	81	-	-	-	-	8	81	89	
劇症急性肝炎	9	-	3	-	3	-	9	-	9	
重症急性膵炎	1	-	1	-	1	-	1	-	1	
プリオン病(ヒト由来乾燥硬膜移植によるクワイツフェルト・ヤコブ病)	-	-	-	-	-	-	-	-	-	
重症多形滲出性紅斑(急性期)	-	-	-	-	-	-	-	-	-	
国の対象疾病(特疾)小計	18	81	4	-	4	-	18	81	99	
先天性血液凝固因子欠症等	716	58	89	8	142	4	663	62	725	
国の対象疾病計	62,249	34,442	2,956	1,541	2,876	1,587	62,329	34,396	96,725	

第5表 難病医療費等助成対象者（2-2）（東京都の対象疾病分）

（令和2年4月分）

疾病名	3月末				認定		資格喪失		4月末					
	一般	(内重症)	老人	(内重症)	一般	老人	一般	老人	一般	(内重症)	老人	(内重症)	合計	(内重症)
悪性高血圧	7	(-)	-	(-)	-	-	-	-	7	(-)	-	(-)	7	(-)
原発性骨髄線維症	63	(-)	31	(-)	1	2	1	2	63	(-)	31	(-)	94	(-)
母斑症	52	(-)	2	(-)	-	-	-	-	52	(-)	2	(-)	54	(-)
肝内結石症	27	(-)	7	(-)	-	-	-	-	27	(-)	7	(-)	34	(-)
古典的特発性好酸球増多症候群	32	(-)	6	(-)	1	-	1	-	32	(-)	6	(-)	38	(-)
びまん性汎細気管支炎	60	(-)	50	(-)	-	1	1	3	59	(-)	48	(-)	107	(-)
遺伝性QT延長症候群	44	(-)	2	(-)	-	-	-	-	44	(-)	2	(-)	46	(-)
網膜脈絡膜萎縮症	10	(-)	39	(-)	-	-	-	-	10	(-)	39	(-)	49	(-)
東京都の対象疾病(特疾)小計	295	(-)	137	(-)	2	3	3	5	294	(-)	135	(-)	429	(-)
人工透析を必要とする腎不全	12,676	(12,676)	16,130	(16,130)	199	297	48	180	12,827	(12,827)	16,247	(16,247)	29,074	(29,074)
東京都の対象疾病計	12,971	(12,676)	16,267	(16,130)	201	300	51	185	13,121	(12,827)	16,382	(16,247)	29,503	(29,074)

注1. 認定は更新認定を含む。

2. 難病法は平成27年1月1日施行の難病の患者に対する医療等に関する法律の対象者、特疾は特定疾病治療研究事業の対象者を指す。
3. 一般は70歳未満、老人は70歳以上（高齢受給者及び後期高齢者）を指す。
4. スモン、プリオン病（ヒト由来乾燥膜移植によるクロイツフェルト・ヤコブ病に限る。）は平成27年1月1日以降も特定疾病治療研究事業として継続。
重症急性膵炎・劇症肝炎は平成27年1月1日から新規は廃止されたが、更新患者のみ同事業内で継続。
重症多形滲出性紅斑（急性期）は難病法においても2疾病に分かれて継続するが、対象患者の有効期間満了までは旧事業として継続。
5. 平成29年4月1日の第3次疾病拡大により、国24疾病（都単独疾病から組替えなし。）が新設。
6. 平成29年4月1日より既存の指定難病のうち「原発性胆汁性肝硬変」が「原発性胆汁性胆管炎」に名称変更。
7. 平成29年4月1日より既存の指定難病のうち「自己免疫性出血病XIII」が「自己免疫性後天性凝固因子欠乏症」に名称変更。
8. 平成30年1月1日より既存の都単独疾病のうち「骨髄線維症」が「原発性骨髄線維症」に名称変更。
9. 平成30年1月1日より既存の都単独疾病のうち「特発性好酸球増多症候群」が「古典的特発性好酸球増多症候群」に名称変更。
10. 平成30年4月1日の第4次疾病拡大により、国1疾病（都単独疾病から組替えなし。）が新設。
11. 平成30年4月1日より既存の指定難病のうち「全身型若年性特発性関節炎」が「若年性特発性関節炎」に名称変更。
12. 平成30年4月1日より既存の指定難病のうち「有馬症候群」が「ジュベール症候群関連疾患」に名称変更。
13. 平成30年4月1日より既存の指定難病のうち「先天性気管狭窄症」が「先天性気管狭窄症/先天性声門下狭窄症」に名称変更。
14. 令和元年7月1日の第5次疾病拡大により、国2疾病（都単独疾病からの組替えなし。）が新設。

当月	126,228 人	当月重症度	29,898 人
前月	125,929 人	前月重症度	29,679 人
当月-前月=	299 人増	対認定患者比	23.69 %
対前月比	0.24 %		
前年同月	122,187 人		
対前年同月比	3.31 %増		

資料：保健政策部疾病対策課

第6表 エイズ相談件数・H I V検査者数

(令和2年4月分)

区分	電話相談数	来所(来院) 相談者数	H I V検査者数		
			計	男	女
総数	1,994	1,857	899	711	188
保健所	120	265	119	84	35
東京都	33	109	38	30	8
特別区	76	152	81	54	27
八王子市・町田市	11	4	-	-	-
エイズ対策担当	616	-	-	-	-
南新宿検査・相談室	1,187	1,552	741	597	144
多摩地域検査・相談室	71	40	39	30	9

- 注1. 都立病院については、電話相談として行っておらず、
また受診者は都立病院のみではないため、都立病院の項目を削除（平成30年4月より）。
2. 平成30年4月より八王子市・町田市についてはまとめて記載。
3. 平成30年4月より検査・相談室について実績を記載。

資料：健康安全部感染症対策課

第7表 感染症発生動向調査全数把握対象疾患届出患者数

(2020年 第14～18週)

病名	東京都		全国	
	第14～18週	2020年累計	第14～18週	2020年累計
一類感染症				
エボラ出血熱	-	-	-	-
クリミア・コンゴ出血熱	-	-	-	-
痘苗	-	-	-	-
南米出血熱	-	-	-	-
ペスト	-	-	-	-
マールブルグ病	-	-	-	-
ラッサ熱	-	-	-	-
二類感染症				
急性灰白髄炎	-	-	-	-
結核	215	853	1,539	5,840
ジフテリア	-	-	-	-
重症急性呼吸器症候群	-	-	-	-
中東呼吸器症候群	-	-	-	-
鳥インフルエンザ(H5N1)	-	-	-	-
鳥インフルエンザ(H7N9)	-	-	-	-
指定感染症				
新型コロナウイルス感染症	4,454	4,920	13,072	15,720
三類感染症				
コレラ	-	-	-	-
細菌性赤痢	1	9	3	39
腸管出血性大腸菌感染症	11	40	96	353
腸チフス	-	1	6	16
パラチフス	-	1	-	6
四類感染症				
E型肝炎	17	57	49	201
ウエストナイル熱	-	-	-	-
A型肝炎	1	15	8	51
エキノкокス症	-	-	1	7
黄熱	-	-	-	-
オウムムチ血症	-	-	-	3
オムチ血症	-	-	-	-
回帰熱	-	-	-	-
キヤサヌル森林病	-	-	-	-
Q熱	-	-	-	-
狂犬病	-	-	-	-
コクシジオリデス症	-	1	-	2
サザル痘	-	-	-	-
ジカウイルス感染症	-	-	1	1
重症熱性血小板減少症候群	-	-	8	14
腎症候性出血熱	-	-	-	-
西部ウマ脳炎	-	-	-	-
ダニ媒介脳炎	-	-	-	-
炭疽	-	-	-	-
チクングニア熱	-	-	-	3
つつが虫病	1	5	11	67
デング熱	2	12	5	40
東部ウマ脳炎	-	-	-	-

病名	東京都		全国	
	第 14～ 18 週	2020年累計	第 14～ 18 週	2020年累計
四類感染症（続き）				
鳥インフルエンザ（H5N1及びH7N9を除く）	-	-	-	-
ニパウイルス感染症	-	-	-	-
日本紅斑熱	-	-	19	26
日本脳炎	-	-	-	1
ハンタウイルス肺症候群	-	-	-	-
Bウイルス	-	-	-	-
鼻疽	-	-	-	-
ブルセラ症	-	-	-	1
ベネズエラウマ脳炎	-	-	-	-
ヘンドラウイルス感染症	-	-	-	-
発しんチフス	-	-	-	-
ボツリヌス症	-	-	-	-
マラリア	1	4	3	11
野兔病	-	-	-	-
ライム病	-	-	-	2
リッサウイルス感染症	-	-	-	-
リフトバレー熱	-	-	-	-
類鼻疽	-	-	-	-
レジオネラ症	6	26	106	460
レプトスピラ症	-	-	-	1
ロッキー山紅斑熱	-	-	-	-
五類感染症				
アメーバ赤痢	12	46	60	219
ウイルス性肝炎（A型・E型を除く）	9	24	30	95
カルバペネム耐性腸内細菌科細菌感染症	6	36	130	520
急性弛緩性麻痺（急性灰白髄炎を除く）	-	1	3	10
急性脳炎	1	17	27	261
クリプトスポリジウム症	-	-	-	1
クロイツフェルト・ヤコブ病	-	4	8	43
劇症型溶血性レンサ球菌感染症	7	37	54	301
後天性免疫不全症候群	34	120	85	334
ジアルジア症	1	3	3	13
侵襲性インフルエンザ菌感染症	2	15	17	141
侵襲性髄膜炎菌感染症	-	1	1	11
侵襲性肺炎球菌感染症	12	93	119	855
水痘（入院例に限る）	3	21	24	130
先天性風しん症候群	-	-	-	1
梅毒	131	475	498	1,902
播種性クリプトコックス症	2	6	11	40
破傷風	1	3	10	31
バンコマイシン耐性黄色ブドウ球菌感染症	-	-	-	-
バンコマイシン耐性腸球菌感染症	1	4	5	43
百日咳	32	199	323	2,353
風しん	-	20	2	75
麻疹	-	2	2	11
薬剤耐性アシネトバクター感染症	-	-	-	2

注 1. 医師から直接都内の保健所長に届け出された患者数です。

2. 医師から追加して届出があった場合、数値を遡及して修正することがあります。

3. 新型コロナウイルス感染症は令和2年2月1日（第5週）より指定感染症に指定されました。

資料：東京都感染症情報センター（東京都健康安全研究センター）

第8表 健康安全研究センター検査業務実績

(令和2年4月分)

種 類	検 査 数
総 数	23,091
微 生 物 検 査	20,002
食品・腸内細菌検査	174
病原細菌検査	1,159
ウイルス検査	18,669
食 品 化 学 検 査	68
食品成分検査	22
食品添加物検査	46
残留物質検査	-
薬 事 環 境 科 学 検 査	3,021
医薬品検査	81
環境衛生検査	-
水質検査	2,940
生体影響検査	-

注 平成24年4月分より、組織変更に伴い報告の項目を変更しました。

資料：健康安全研究センター

第9表 性感染症検査実績

(令和2年4月分)

	梅毒血清反応検査				性器クラミジア検査				淋菌検査	
	検査数 (TPLA)	検査数 (RPR)	検査数 (TPHA・IC)	陽性数	検査数	陽性数 (核酸検査)	陽性数 (IgA)	陽性数 (IgG)	検査数 (核酸検査)	陽性数
総数	774	210	200	41	87	6	-	-	36	-
男	619	176	169	41	59	3	-	-	28	-
女	155	34	31	-	28	3	-	-	8	-

- 注1. 梅毒血清反応検査については、平成30年4月よりTPLA及びRPRについてそれぞれの検査法による検査数を記載。
 またTP抗原法による検査について、TPHA法ではなくIC法で行う自治体もあることから記載を追加。
2. クラミジア検査について、表頭に「性器」と記載を追加。
- 資料：健康安全部感染症対策課

第10表 大気汚染健康障害者医療費助成被認定者

(令和2年4月分)

疾病名	患者数	年齢階層別						
		0～17歳	0～19歳	20～39歳	40～59歳	60～74歳	75歳以上	
総数								
3月末	59,905	3,649	3,649	8,196	22,638	14,473	10,949	
新規認定 (更新認定)	74 (2,164)	74 (107)	74 (107)	- (310)	- (816)	- (560)	- (371)	
4月末	59,769	3,613	3,613	8,101	22,576	14,526	10,953	
慢性気管支炎								
3月末	1	1	1	-	-	-	-	
新規認定 (更新認定)	- (-)	- (-)	- (-)	- (-)	- (-)	- (-)	- (-)	
4月末	1	1	1	-	-	-	-	
気管支ぜん息								
3月末	59,904	3,648	3,648	8,196	22,638	14,473	10,949	
新規認定 (更新認定)	74 (2,164)	74 (107)	74 (107)	- (310)	- (816)	- (560)	- (371)	
4月末	59,768	3,612	3,612	8,101	22,576	14,526	10,953	
ぜん息性気管支炎								
3月末	-	-	-	-	-	-	-	
新規認定 (更新認定)	- (-)	- (-)	- (-)	- (-)	- (-)	- (-)	- (-)	
4月末	-	-	-	-	-	-	-	
肺気しゅ								
3月末	-	-	-	-	-	-	-	
新規認定 (更新認定)	- (-)	- (-)	- (-)	- (-)	- (-)	- (-)	- (-)	
4月末	-	-	-	-	-	-	-	

注1. 年齢階層は認定時の年齢。

2. 当月末の患者数は資格喪失等を含むため、前月末の患者数と新規認定者との合計とはならない。

3. 平成27年3月で18歳以上の新規認定の受付を終了した。

資料：健康安全部環境保健衛生課

第11表 食中毒発生状況

(令和2年 4月分)

	令和2年 1月	2月	3月	4月	5月	6月	7月	8月	9月	10月	11月	12月	令和2年 累計	2019年 同期累計
件数	11	19	11	3									44	46
患者数	66	251	64	5									386	359

注 食中毒発生件数、患者数は速報値を掲載しています。

このため、今後新たに患者が確認された場合などに変動することがあります。

資料：健康安全部食品監視課

第12表 健康安全研究センターによる監視指導状況

有害食品等の監視指導状況

監視指導状況

(令和2年 4月分)

収去検査	立入軒数	収去軒数	収去品目数	検査検体数	違反検体数
	-	-	-	-	-

表示検査	立入軒数	検査品目数	違反品目数
	-	-	-

理化学検査及び細菌検査

(令和2年 4月分)

区分 食品分類	理化学		細菌		総計	輸入食品 の再掲		収去検査 で発見さ れた違反 品目数
	検体数	輸入 (再掲)	検体数	輸入 (再掲)		検体数	品目数	
合計	-	-	-	-	-	-	-	-
魚介類	-	-	-	-	-	-	-	-
無加熱摂取冷凍食品	-	-	-	-	-	-	-	-
加熱後摂取凍結前未加熱冷凍食品	-	-	-	-	-	-	-	-
加熱後摂取凍結前加熱冷凍食品	-	-	-	-	-	-	-	-
生食用冷凍鮮魚介類	-	-	-	-	-	-	-	-
魚介加工品	-	-	-	-	-	-	-	-
肉・卵類及びその加工品	-	-	-	-	-	-	-	-
牛乳・加工乳・その他の乳	-	-	-	-	-	-	-	-
乳製品	-	-	-	-	-	-	-	-
乳類加工品	-	-	-	-	-	-	-	-
アイスクリーム類・氷菓	-	-	-	-	-	-	-	-
穀類及びその加工品	-	-	-	-	-	-	-	-
野菜類・果物及びその加工品	-	-	-	-	-	-	-	-
菓子類	-	-	-	-	-	-	-	-
清涼飲料水	-	-	-	-	-	-	-	-
酒類	-	-	-	-	-	-	-	-
氷雪	-	-	-	-	-	-	-	-
調味料	-	-	-	-	-	-	-	-
そうざい類及びその半製品	-	-	-	-	-	-	-	-
その他の食品	-	-	-	-	-	-	-	-
化学的合成品及びその製剤	-	-	-	-	-	-	-	-
その他の添加物	-	-	-	-	-	-	-	-
器具及び容器包装	-	-	-	-	-	-	-	-
おもちゃ	-	-	-	-	-	-	-	-

注 新型コロナウイルス感染症の影響により、現在、収去検査等を実施していない。

資料：健康安全研究センター広域監視部

第13表 食肉衛生検査所とちく検査頭数

(令和2年 4月分)

区分	総数	牛	こ牛	馬	豚	めん羊	山羊
とちく検査頭数	24,261	7,001	-	-	17,260	-	-
処分頭数	17,058	5,373	-	-	11,685	-	-
禁止	-	-	-	-	-	-	-
全部廃棄	25	10	-	-	15	-	-
一部廃棄	17,033	5,363	-	-	11,670	-	-

資料：健康安全部食品監視課

第14表 市場衛生検査所業務

a. 監視指導等

(令和2年 4月分)

対象業態数	監視指導 件数	衛生教育		食中毒関連 調査件数	苦情処理 件数	表示違反 件数
		回数	人数			
2,164	12,773	2	35	1	126	3

b. 品目別の検査及び処理

(令和2年 4月分)

品目	検査検体数			検査項目	不利益 処分	措置
	総数	適	不適			
総 数	62	62	-	717	-	4
魚 介 類	-	-	-	-	-	-
魚介類加工品	-	-	-	-	-	-
乳 肉 製 品	-	-	-	-	-	-
青 果 物	-	-	-	-	-	-
そ の 他	62	62	-	717	-	4

資料：健康安全部食品監視課

第15表 検案・解剖件数、死因別（監察医務院分）

a. 検案・解剖件数

（令和2年 4月分）

	総数	男	女	不詳
検案件数	1,113	713	400	-
解剖件数	177	125	52	-
（行政処置数）	-	-	-	-
（当院司法処置数）	-	-	-	-
当院以外の司法解剖	35	19	16	-

b. 検案・解剖件数、死因別

（令和2年 3月分）

死因	総数	男	女	不詳	死因	総数	男	女	不詳
総数	1,120	698	422	-	その他不詳の外因死	158	105	53	-
病	789	487	302	-	自殺	112	77	35	-
感染症及び寄生虫症	7	2	5	-	中毒	10	6	4	-
結核	1	1	-	-	縊死	71	49	22	-
その他	6	1	5	-	溺死	2	1	1	-
新生物	28	16	12	-	飛び降り	18	11	7	-
内分泌・栄養・代謝・免疫疾患	38	28	10	-	鋭器	4	4	-	-
神経系・感覚器系の疾患	9	3	6	-	交通機関	7	6	1	-
循環器系の疾患	544	328	216	-	その他	-	-	-	-
心疾患	406	251	155	-	他殺	-	-	-	-
脳血管障害	80	43	37	-	その他及び不詳	46	28	18	-
その他の循環器系疾患	58	34	24	-	不詳の死	84	68	16	-
呼吸器系疾患	36	30	6	-					
消化器系疾患	78	60	18	-					
その他	49	20	29	-					
不慮の外因死	89	38	51	-					
交通事故	15	10	5	-					
転倒・転落	26	12	14	-					
溺水	15	3	12	-					
煙・火災・火焰による死	2	-	2	-					
窒息	19	6	13	-					
中毒	4	3	1	-					
その他	8	4	4	-					

検案数 1,120 解剖数 171（行政処置数 171 司法処置数 -）
 当院以外の司法解剖件数 -

資料：監察医務院

第16表 都立肢体不自由児施設及び重症心身障害児施設利用状況

(令和2年 4月分)

施設名	入院等					外来
	前月末 在籍数	入院等	退院等	月末在籍 数	当月患者 延数	当月患者 延数
肢体不自由児(者)施設	272	89	166	195	1,407	2,972
北療育医療センター	87	73	99	61	1,054	1,435
入院	24	56	69	11	512	・
入園	17	6	8	15	502	・
通園	46	11	22	35	40	・
城南分園	63	11	18	56	110	277
通園	40	11	18	33	49	・
通所	23	-	-	23	61	・
城北分園	70	5	19	56	121	352
通園	39	3	18	24	32	・
通所	31	2	1	32	89	・
多摩療育園	52	-	30	22	122	908
通園	52	-	30	22	122	・
重症心身障害児(者)施設	667	102	124	645	14,947	3,017
府中療育センター	268	48	57	259	7,203	341
入院	-	1	1	-	0	・
入所	243	45	56	232	7,027	・
通所	25	2	-	27	176	・
北療育医療センター	73	1	2	72	1,218	-
入所	38	1	2	37	1,121	・
通所	35	-	-	35	97	・
東大和療育センター	143	33	43	133	3,302	1,101
入院	1	3	4	-	25	・
入所	106	28	39	95	3,044	・
通所	36	2	-	38	233	・
よつぎ療育園	30	-	4	26	145	355
通所	30	-	4	26	145	・
東部療育センター	153	20	18	155	3,079	1,220
入院	1	1	-	2	38	・
入所	96	13	16	93	2,822	・
通所	56	6	2	60	219	・

- 注1. 平成18年4月分より、東部療育センター（平成17年12月開所）分を計上しています。
 2. 平成20年4月分より、北療育医療センター 重心施設 通所（平成20年4月開所）分を計上しています。
 3. 平成24年4月分より、肢体不自由児(者)施設は、旧肢体不自由児施設(18歳以上の利用者を含む)の利用状況について計上しています。
 4. 平成24年4月分より、重症心身障害児(者)施設は、旧重症心身障害児施設(18歳以上の利用者を含む)の利用状況について計上しています。

資料：障害者施策推進部施設サービス支援課

第17表 B型・C型ウイルス肝炎治療医療費助成対象者

B型・C型ウイルス肝炎インターフェロン治療医療費助成対象者（3-1）

（令和2年4月分）

疾病名	3月末		認 定		資 格 喪 失		4月末		
	一 般	老 人	一 般	老 人	一 般	老 人	一 般	老 人	合 計
総数	22	-	2	-	-	-	24	-	24
B型ウイルス肝炎	21	-	2	-	-	-	23	-	23
C型ウイルス肝炎	1	-	-	-	-	-	1	-	1

注 平成19年10月1日より助成開始

☆当月 24 人
 ☆前月 22 人
 ☆当月-前月 2 人増

B型ウイルス肝炎核酸アナログ製剤治療医療費助成対象者（3-2）

（令和2年4月分）

疾病名	3月末		認 定		資 格 喪 失		4月末		
	一 般	老 人	一 般	老 人	一 般	老 人	一 般	老 人	合 計
総数	5,122	1,407	472	131	506	107	5,088	1,431	6,519

注 平成22年4月1日より助成開始

☆当月 6,519 人
 ☆前月 6,529 人
 ☆当月-前月 ▲10 人増

B型・C型ウイルス肝炎インターフェロンフリー治療医療費助成対象者（3-3）

（令和2年4月分）

疾病名	3月末		認 定		資 格 喪 失		4月末		
	一 般	老 人	一 般	老 人	一 般	老 人	一 般	老 人	合 計
総数	232	149	77	60	81	51	228	158	386

注 平成26年9月2日より助成開始

☆当月 386 人
 ☆前月 381 人
 ☆当月-前月 5 人増

肝がん・重度肝硬変治療研究促進事業対象者（3-4）

（令和2年4月分）

疾病名	3月末		認 定		資 格 喪 失		4月末		
	一 般	老 人	一 般	老 人	一 般	老 人	一 般	老 人	合 計
総数	9	6	1	2	3	-	7	8	15

注 平成30年12月1日より助成開始

☆当月 15 人
 ☆前月 15 人
 ☆当月-前月 0 人増

資料：保健政策部疾病対策課

第18表 栄養指導

(令和元年度 第4四半期分)

	個別指導延人員				集団指導延人員				飲食店・ 関係業者
	総数	再 掲			総数	再 掲			
		病態別	訪 問	精 神		病態別	精 神		
総数 (下段は回数)	28,457	3,201	309	66	54,814	3,447	132	2,876	
					2,196	184	17		
妊産婦	2,758	140	3	…	2,324	203	…	…	
乳幼児	21,122	700	100	…	46,384	1,399	…	…	
20歳未満 (乳幼児を除く)	58	7	42	…	904	-	…	…	
20歳以上 (妊産婦を除く)	4,519	2,354	164	…	5,202	1,845	…	…	

注. 市町村実施分を含みます。

資料：保健政策部健康推進課

第19表 地区組織指導等

(令和元年度 第4四半期分)

	指導者育成指導	栄養関連 地区組織指導	栄養展・健康展	他関係機関との 連絡調整
実施回数	137	67	25	811
延べ人員	839	905	9,305	1,981

資料：保健政策部健康推進課

第20表 給食施設栄養指導等

(令和元年度 第4四半期分)

種 別	総 数	特定給食施設				その他の給食施設	
		1回100食以上又は 1日250食以上		1回300食以上又は 1日750食以上		1回100食未満又は 1日250食未満	
		栄 養 士 い る	栄 養 士 い な い	栄 養 士 い る	栄 養 士 い な い	栄 養 士 い る	栄 養 士 い な い
個別指導延べ施設数	2,261	797	137	198	25	609	495
集団指導	回 数
	延施設数	1,749	681	77	155	6	702

資料：保健政策部健康推進課

第21表 特定給食施設に対する指導・監督

(令和元年度 第4四半期分)

	指定施設							
	立入検査 件数	指導・助言件数			勧告件数		命令件数	
		管理 栄養士 配置	栄養管理	(再掲) 肥満及び痩せ に関する 栄養管理	管理 栄養士 配置	栄養管理	管理 栄養士 配置	栄養管理
総件数	-	14	129	7	-	-	-	-

(つづき)

指定施設		指定施設以外の特定給食施設					
罰則処分件数		立入検査 件数	指導・助 言 件数	(再掲) 肥満及び痩せ に関する 栄養管理	勧告 件数	命令 件数	罰則処分 件数
管理 栄養士 配置	栄養管理						
-	-	-	1,263	18	-	-	-

資料：保健政策部健康推進課

第22表 結核医療費公費負担（一般医療）
（令和元年度 第4四半期分）

区 分	計
申 請	1,121
合 格	1,110
承 認	1,110

- 注1. 合格とは感染症の診査に関する協議会において、
医療費公費負担（助成）が適正であると認められた者。
2. 承認とは合格した者のうち当該医療に対する費用を負担すると決定された者。
- 資料：健康安全部感染症対策課

第23表 結核医療費公費負担（入院医療）
（令和元年度 第4四半期分）

四半期区分	総数
前四半期末現在	125
本四半期中の承認数	242
本四半期中の解除数	218
本四半期末現在	149

資料：健康安全部感染症対策課

第24表 結核健康診断

(令和元年度 第4四半期分)

種 別	定期 (ただし一般住民)		法第17条		管理検診	
	65歳以上の者	その他	患者家族検診	接触者検診		
X 線 撮 影 者 数	597,833	45,764	243	1,697	540	
か く た ん 検 査 者 数	1,513	53	1	3	2	
そ の 他 の 検 査 者 数	-	650	313	3,171	1	
(再掲) Q F T 検 査	-	-	209	2,220	-	
(再掲) T - S P O T 検 査	-	-	102	902	1	
被 発 見 者 数	結 核 患 者	5	19	-	15	2
	潜在性結核感染症患者	-	1	7	80	-
	結核発病のおそれがあると診断された者	43	15	10	68	67

- 注1. 結核予防法の廃止及び感染症法への統合に伴い、平成19年度から報告の項目を変更した。
 2. 平成21年度から、その他の検査者数及びQ F T検査者数(再掲)を追加した。
 3. 平成25年度から、T - S P O T検査者数(再掲)及び潜在性結核感染症患者数を追加した。
 4. 平成26年度から、B C G接種者数及び乳幼児を削除した。

資料：健康安全部感染症対策課

第25表 食品衛生・環境衛生資格者養成施設数

(令和元年度 第4四半期分)

業種	前期末数	指定	取消 (廃止)	今期末数	計画承認・変 更承認・受理
総 数	115	3	1	117	26
食品衛生管理者及び 食品衛生監視員	38	-	-	38	4
食鳥処理衛生管理者	-	-	-	-	-
理 容 師	7	-	-	7	2
美 容 師	33	1	1	33	16
調 理 師	28	1	-	29	3
製 菓 衛 生 師	9	1	-	10	1

資料：健康安全部健康安全課

第26表 建築物登録営業所及び監視指導数

(令和元年度第4四半期分)

業種	前期末数	登録	廃止	今期末数	実 査 監視指導数
総 数	2,280	23 (66)	19	2,284	144
建 築 物 清 掃 業	414	9 (13)	4	419	30
建 築 物 空 気 環 境 測 定 業	152	2 (-)	2	152	4
建築物空気調和用ダクト清掃業	24	- (1)	-	24	1
建築物飲料水水質検査業	40	- (-)	-	40	1
建築物飲料水貯水槽清掃業	829	4 (5)	5	828	20
建築物排水管清掃業	176	1 (3)	-	177	12
建築物ねずみ昆虫等防除業	293	5 (5)	3	295	17
建築物環境衛生総合管理業	352	2 (39)	5	349	59

注1. ()内は再登録件数

2. 廃止には期限切れも含みます。

資料：健康安全部環境保健衛生課

第27表 環境衛生施設数及び監視指導数

(令和元年度 第4四半期分)

業 種	前 期 末 数	許 可	廃 止	今 期 末 数	監 指 導 視 数
総 数	239,564	1,311	4,043	236,832	8,434
理 容 所	7,960	71	102	7,929	638
美 容 所	23,995	501	408	24,088	2,209
ク リ ー ニ ン グ 所	9,759	95	169	9,685	753
コ イ ン ラ ン ド リ ー	3,064	70	10	3,124	314
公 衆 浴 場	1,955	13	15	1,953	566
普 通	524	-	2	522	133
そ の 他	1,431	13	13	1,431	433
コ イ ン シ ャ ワ ー	76	1	-	77	13
旅 館 等	4,441	318	52	4,707	1,258
旅 館 ・ ホ テ ル	3,065	268	25	3,308	948
簡 易 宿 所	1,365	50	27	1,388	310
下 宿	11	-	-	11	-
興 行 場	964	20	23	961	413
常 設	936	12	7	941	394
仮 設	28	8	16	20	19
プ ー ル	2,806	5	12	2,799	244
許 可	789	5	3	791	224
届 出	2,017	-	9	2,008	20
水 道 施 設	24,998	80	348	24,730	402
上 水 道	6	-	-	6	3
簡 易 水 道	8	-	-	8	8
専 用 水 道	410	1	4	407	44
簡 易 専 用 水 道	24,574	79	344	24,309	347
小 規 模 貯 水 槽 水 道 等	140,981	74	2,873	138,182	644
胞 衣 産 汚 物 取 扱 所	5	-	-	5	-
温 泉 利 用 施 設	241	4	5	240	27
墓 地 等	10,048	5	10	10,043	39
墓 地	9,584	5	10	9,579	26
納 骨 堂	436	-	-	436	7
火 葬 場	28	-	-	28	6
特 定 建 築 物	8,271	54	16	8,309	914

注 平成30年度7月分から、旅館業法改正に伴い業種区分（旅館等）を変更。

資料：健康安全部環境保健衛生課

第28表 食品衛生施設数及び監視指導数（2-1）

（令和元年度 第4四半期分）

業種	前期末数	許可	廃止	今期末数	監視指導数
総数	502,853	9,392	11,465	500,780	126,898
食品衛生法第52条に規定する営業	298,982	7,656	9,171	297,467	71,737
飲食店営業	194,229	4,948	6,180	192,997	30,603
喫茶店営業	19,074	463	610	18,927	2,172
菓子製造業	21,801	726	663	21,864	4,084
あん類製造業	51	-	1	50	46
アイスクリーム類製造業	2,384	192	156	2,420	502
乳処理業	8	-	-	8	9
乳製品製造業	180	3	1	182	43
乳類販売業	25,519	456	616	25,359	3,875
食肉処理業	808	12	7	813	1,945
食肉販売業	14,870	389	401	14,858	4,494
食肉製品製造業	229	5	2	232	102
魚介類販売業	15,109	354	422	15,041	21,089
魚介類せり売業	35	-	-	35	1,200
魚肉ねり製品製造業	134	3	6	131	43
食品の冷凍又は冷蔵業	487	10	6	491	295
清涼飲料水製造業	85	1	1	85	16
乳酸菌飲料製造業	7	1	-	8	4
氷雪製造業	132	1	-	133	35
氷雪販売業	160	1	3	158	139
食用油脂製造業	56	1	2	55	18
マーガリン又はショートニング製造業	3	-	-	3	5
みそ製造業	43	1	-	44	2
しょう油製造業	10	-	1	9	3
ソース類製造業	86	1	-	87	34
酒類製造業	94	4	2	96	16
豆腐製造業	469	4	14	459	182

資料：健康安全部食品監視課

第28表 食品衛生施設数及び監視指導数（2-2）

（令和元年度 第4四半期分）

業種	前期末数	許可	廃止	今期末数	監視指導数
納豆製造業	10	-	-	10	3
めん類製造業	631	18	17	632	157
そうざい製造業	2,086	59	56	2,089	582
かん詰又はびん詰食品製造業	59	1	-	60	5
添加物製造業	133	2	4	131	34
食品製造業等取締条例に規定する営業	42,025	1,180	1,265	41,940	12,888
弁当等人力販売業	472	16	-	488	98
行商	115	73	115	73	19
製造業	2,013	101	49	2,065	853
食料品等販売業	29,892	881	1,059	29,714	10,847
卵選別包装業	145	-	-	145	45
給食施設	9,388	109	42	9,455	1,026
食品衛生法施行細則第16条に規定する届出業種等	151,171	411	595	150,987	38,898
食品製造業	5,620	26	8	5,638	733
食品販売業	128,972	348	525	128,795	34,953
食器具容器包装及びおもちゃの製造販売業	8,404	18	32	8,390	2,127
添加物の製造販売業	8,011	19	30	8,000	1,085
乳さく取業	164	-	-	164	-
食品衛生法施行細則第17条に規定する生食用食肉取扱施設（再掲）	266	12	6	272	47
東京都ふぐの取扱い規制条例に規定する営業	10,675	145	434	10,386	3,375
ふぐ取扱所	3,453	43	294	3,202	1,395
ふぐ加工製品取扱施設	7,222	102	140	7,184	1,980

注1. 食品衛生法施行細則第17条に規定する生食用食肉取扱施設は、平成24年11月1日から対象となった。

2. 東京都ふぐの取扱い規制条例に規定するふぐ加工製品取扱施設は、平成24年10月1日から対象となった。これ以前に施設数に含まれていたふぐ加工製品販売所は、条例改正により報告の対象外となった。

資料：健康安全部食品監視課

第29表 食品等の取去試験（都・区・八王子市及び町田市保健所取去分）

（令和元年度 第4四半期分）

種 別	検査品目数			適 法	違 反	違 反 率
	合 計	細菌検査	化学検査			
総 数	7,756	2,018	5,738	7,750	6	0.08
魚 介 類	913	140	773	913	-	-
魚 介 類 加 工 品	50	22	28	49	1	2.00
冷 凍 食 品	254	58	196	254	-	-
肉・卵類及びその加工品	605	164	441	604	1	0.17
牛乳・加工乳・その他の乳	72	3	69	72	-	-
乳 製 品	203	57	146	203	-	-
乳 類 加 工 品	46	23	23	46	-	-
アイスクリーム類氷菓	41	34	7	41	-	-
穀類及びその加工品	465	212	253	465	-	-
野菜類、果物及びその加工品	2,650	292	2,358	2,649	1	0.04
菓 子 類	807	305	502	806	1	0.12
清 涼 飲 料 水	111	10	101	111	-	-
酒 清 飲 料	19	-	19	19	-	-
氷 雪	-	-	-	-	-	-
水	108	107	1	108	-	-
かん詰・びん詰食品	392	61	331	391	1	0.26
その他の食品	925	527	398	924	1	0.11
添 加 物						
化学的合成品及びその製剤	6	3	3	6	-	-
その他の添加物	-	-	-	-	-	-
器 具 及 び 容 器 包 装	45	-	45	45	-	-
お も ち や	44	-	44	44	-	-

資料：健康安全部食品監視課

第30表 化製場等施設数及び監視指導数

(令和元年度 第4四半期分)

種 別	総 数	死亡獣畜 取扱場	化 製 場	第 8 条 準用業態	畜 舎	動物質原 料運搬業	運搬容器 検査証 交付数
施 設 数	499	15	74	14	365	31	(247)
監 視 指 導 数	352	9	29	198	33	83	(172)

注. () の運搬容器検査証交付数は、総数に含まない。

資料：健康安全部食品監視課・健康安全部環境保健衛生課

第31表 動物管理・狂犬病予防

(令和元年度 第4四半期分)

犬の登録頭数 (令和2年 3月末現在)	注射済票交付数	犬の捕獲 又は収容	犬・猫の 引き取り	負傷動物 の収容	返還数 (現地返還再掲)
510,995	14,697	8	47	43	26 (3)

(令和元年度 第4四半期分)

苦情処理件数 (注1)	動物による 事故届出件数	動物による 事故被害者数	注意指導等 (注2)
1,760	80	80	32

(令和元年度 第4四半期分)

第一種動物取扱業 登録事業所数 (2年3月末現在)	第一種動物取扱業 登録延種別数 (2年3月末現在)	第二種動物取扱業 届出事業所数 (2年3月末現在)	第二種動物取扱業 届出延種別数 (2年3月末現在)	特定動物飼育 許可軒数 (2年3月末現在)
5,111	6,970	115	151	116

(令和元年度 第4四半期分)

動物教室		講習会 (注3)		譲渡頭数	
実施回数	参加人数	実施回数	参加人数	犬	猫
5	8	22	34	21	6

- 注1. 動物取扱業、特定動物含む
 2. 動物取扱業分除く
 3. 譲渡前講習、譲渡講習、返還講習等
 資料：健康安全部環境保健衛生課

第32表 食鳥処理場等施設数及び監視指導数

(令和元年度 第4四半期分)

種 別	食鳥処理場			届出食肉販売業者	
	施設数		監視指導数	施設数	監視指導数
	認定小規模	一般			
総 数	270	-	109	40	7
特 別 区	246	-	93	34	2
八 王 子 市	3	-	2	-	-
町 田 市	-	-	-	-	-
都(多摩、島しょ)	21	-	14	6	5

注 多摩(八王子市及び町田市を除く)

資料：健康安全部食品監視課

第33表 検案・解剖件数、死因別（多摩・島しょ地域分）

（令和元年度 第4四半期分）

死因		総数	男	女	不詳	死因		総数	男	女	不詳
総	数	1,781	1,097	682	2	3. 自	殺	149	100	49	-
1. 病	死	1,348	813	535	-	中	毒	18	10	8	-
感染症及び寄生虫症		3	1	2	-	縊	死	91	64	27	-
結核		-	-	-	-	溺	死	2	1	1	-
その他の他		3	1	2	-	銃	器	-	-	-	-
(ウイルス性肝炎をふくむ)						焼身・熱	傷	-	-	-	-
新	生	57	39	18	-	鋭	器	2	2	-	-
内分泌・栄養及び		32	25	7	-	飛び降り		23	14	9	-
代謝疾患						交通機	関	8	5	3	-
糖	尿	32	25	7	-	その	他	5	4	1	-
その	他	-	-	-	-	4. 他	殺	1	-	1	-
神経系の疾患		9	3	6	-	殴	打	-	-	-	-
循環器系の疾患		1,007	592	415	-	絞死・扼	死	-	-	-	-
心	疾	751	448	303	-	鋭	器	-	-	-	-
脳血管障	害	149	85	64	-	鈍	器	-	-	-	-
その他の循環器系		107	59	48	-	その	他	1	-	1	-
疾患						5. その他及び不詳の		5	3	2	-
呼吸器系の疾患		70	43	27	-	外因死					
消化器系の疾患		78	58	20	-	中	毒	-	-	-	-
その	他	92	52	40	-	溺	死	-	-	-	-
2. 不慮の事故又は災害		135	80	55	-	交通事	故	-	-	-	-
交	通	8	5	3	-	その	他	5	3	2	-
転	倒	27	20	7	-	6. 不詳の死		143	101	40	2
溺	死	25	18	7	-	人骨・人体部分		-	-	-	-
煙、火災及び火焰によ		7	4	3	-	不	詳	143	101	40	2
る障害						その	他	-	-	-	-
窒	息	44	17	27	-						
中	毒	1	1	-	-						
凍	死	-	-	-	-						
熱	傷	-	-	-	-						
感	電	-	-	-	-						
その	他	23	15	8	-						

検案件数 1,781 { 多摩 1,726
島しょ 55
その他 -

解剖件数 327 { 行政 217
司法等 110 { 男 77
女 32
不詳 1

資料：医療政策部医療安全課

第34表 薬事及び毒物劇物監視成績

(令和元年度 第4四半期分)

業 種			施設数	監視指導件数	違反発見件数
総		数	93,564 (67,883)	9,026 (6,107)	463 (297)
医	薬	品	13,014 (8,361)	1,699 (1,155)	227 (143)
	薬	局	6,789 (5,310)	1,003 (773)	107 (84)
	製	造	579 (334)	74 (28)	4 (3)
		業	181 …	42 (-)	1 (-)
	専	業	398 (334)	32 (28)	3 (3)
	薬	局			
	製	造	741 (334)	64 (28)	12 (3)
		販			
		売	155 …	18 …	4 …
		業	188 …	14 …	5 …
		種			
		第1			
		種	398 (334)	32 (28)	3 (3)
		第2			
		種			
		業	2,857 (2,319)	359 (303)	62 (53)
	店	舗			
	卸	売	1,752 (59)	140 (5)	8 (-)
		販			
		売	3 (3)	- (-)	- (-)
	薬	種			
		商			
		販			
		売	272 …	7 (-)	- (-)
	配	置			
		販			
		売	21 (2)	- (-)	- (-)
	特	例			
		販			
		売	… …	- (-)	- (-)
	病	院			
		・			
		診			
		療			
		所			
	業	務	… …	52 (18)	34 (-)
		上			
		取			
		扱			
		う			
		施			
		設			
医	薬	部	616 …	1,468 (1,002)	17 (4)
		外			
		品			
	製	造	148 …	13 (-)	- (-)
		業			
	製	造	468 …	31 (-)	2 (-)
		販			
		売	… …	1,393 (973)	14 (4)
	販	売			
	業	務	… …	31 (29)	1 (-)
		上			
		取			
		扱			
		う			
		施			
		設			
化		粧	2,110 …	1,559 (993)	26 (4)
		品			
	製	造	680 …	45 …	- …
		業			
	製	造	1,430 …	94 …	5 …
		販			
		売	… …	1,384 (964)	14 (4)
	販	売			
	業	務	… …	36 (29)	7 (-)
		上			
		取			
		扱			
		う			
		施			
		設			
医	療	機	69,735 (53,520)	3,768 (2,608)	153 (119)
		器			
	製	造	1,013 …	62 (-)	- (-)
		業			
	修	理	873 …	60 (-)	- (-)
		業			
	製	造	1,115 …	256 (-)	21 (-)
		販			
		売	409 …	175 (-)	20 (-)
		業	384 …	55 (-)	1 (-)
		種	322 …	26 (-)	- (-)
		第1			
		種			
		第2			
		種			
		第3			
		種			
		業	46,828 (37,034)	1,775 (1,353)	78 (71)
	販	売			
		業	9,478 (7,561)	773 (632)	67 (60)
		種			
		第1			
		種			
		第2			
		種			
		第3			
		種			
		業	37,350 (29,473)	1,002 (721)	11 (11)
		種			
		第1			
		種			
		第2			
		種			
		第3			
		種			
		業	… …	- (-)	- (-)
		種			
		第1			
		種			
		第2			
		種			
		第3			
		種			
		業	19,906 (16,486)	1,583 (1,226)	51 (48)
	貸	与			
		業	7,005 (6,111)	496 (418)	47 (44)
		種			
		第1			
		種			
		第2			
		種			
		第3			
		種			
		業	12,901 (10,375)	1,087 (808)	4 (4)
		種			
		第1			
		種			
		第2			
		種			
		第3			
		種			
		業	… …	- (-)	- (-)
		種			
		第1			
		種			
		第2			
		種			
		第3			
		種			
		業	… …	32 (29)	3 (-)
		種			
		第1			
		種			
		第2			
		種			
		第3			
		種			
		業			

業 種	施 設 数	監視指導件数	違反発見件数
体外診断用医薬品	119 …	81 (59)	1 (-)
製造業	39 …	2 …	- …
製造販売業	80 …	20 …	1 …
業務上取扱う施設	… …	59 (59)	- (-)
再生医療等製品	89 …	25 (20)	- (-)
製造業	- …	- (-)	- (-)
製造販売業	8 …	- (-)	- (-)
販売業	81 …	5 (-)	- (-)
業務上取扱う施設	… …	20 (20)	- (-)
指定薬物を取り扱う施設	… …	2 (-)	2 (-)
供 血 採 血	18 …	18 (-)	- (-)
採 血 業	18 …	18 (-)	- (-)
毒 物 ・ 劇 物	7,863 (6,002)	406 (270)	37 (27)
製 造 業	153 …	11 (-)	- (-)
輸 入 業	902 …	54 (-)	4 (-)
特定毒物研究者・使用者	117 …	4 (-)	1 (-)
販 売 業	6,417 (5,751)	288 (234)	17 (12)
業 務 上 取 扱 者	274 (251)	49 (36)	15 (15)
電 気 め っ き 業	252 (232)	36 (32)	1 (1)
金 属 熱 処 理 業	4 (2)	- (-)	- (-)
運 送 業	18 (17)	- (-)	- (-)
し ろ あ り 防 除 業	- (-)	- (-)	- (-)
非届出業務上取扱者	… …	13 (4)	14 (14)

注1. 施設数は各四半期末現在数。

2. () は特別区所管分及び保健所設置市(八王子市・町田市)所管分を再掲。

3. 平成15年7月30日付法改正に伴い、「供血あっせん業」を削除。

4. 平成26年11月25日付法改正に伴い、「体外診断用医薬品」及び「再生医療等製品」を追加。
「医療機器賃貸業」を「医療機器貸与業」に名称変更。

資料：健康安全部薬務課

第35表 特定建築物等の監視指導状況

a. 監視指導状況 (令和元年度 第4四半期分)

総数	内 訳				行政処分
	精密検査	一般検査	その他の検査等	建築確認申請時指導	
914	14	279	579	42	-

b. 特定建築物立入検査における空気環境等調査結果

測定項目	温度	湿度	気流	二酸化炭素	一酸化炭素	浮遊粉じん	残留塩素
不適件数／調査件数	13／230	138／221	0／192	70／231	1／230	2／220	1／227

注. 平成22年度より、東京都総数を計上することに伴い項目を修正。

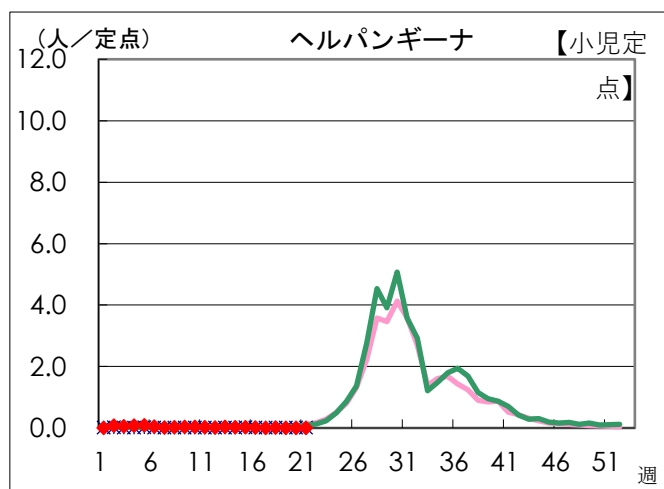
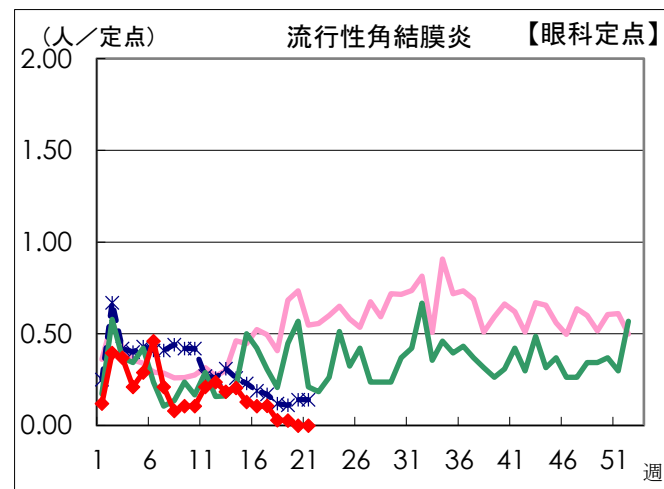
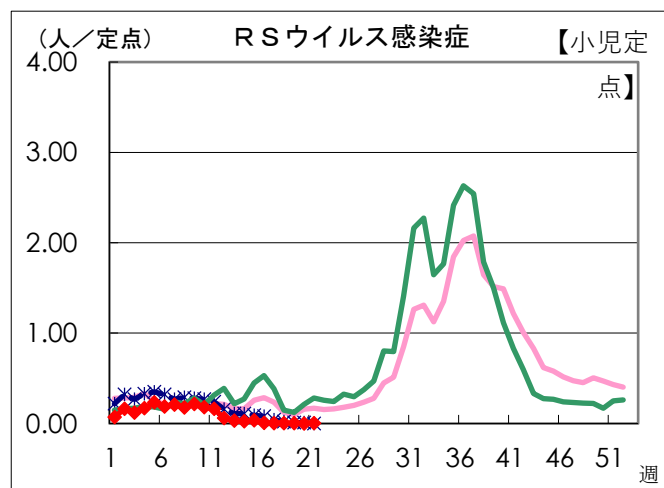
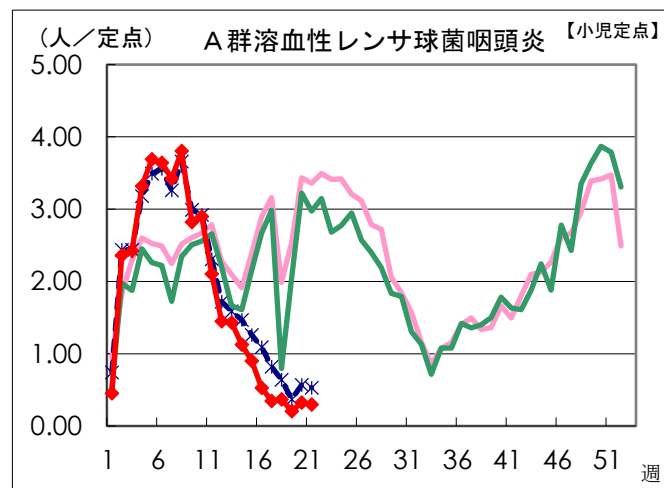
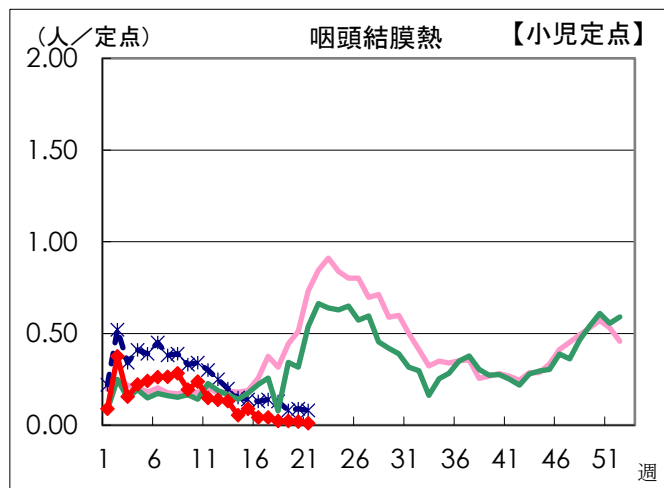
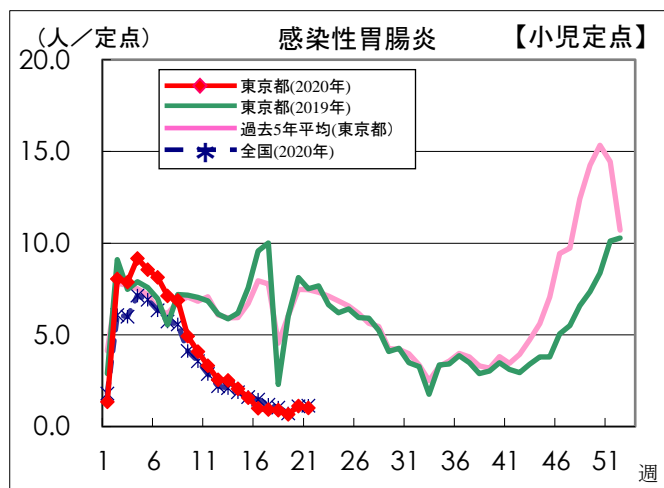
資料：健康安全部環境保健衛生課

感染症発生動向調査

週別定点あたり患者報告数推移

○ 定点数：小児科医療機関 264 定点、眼科医療機関 39 定点

○ 期 間：2020年第21週現在



資料：東京都健康安全研究センター（感染症情報センター）