

月報 2019. 9

福祉行政・衛生行政統計

目 次

- 福祉行政統計編..... 1
 - 衛生行政統計編..... 21
-

表章記号の規約

計数のない場合	—
計数不明又は計数を表章することが不適当な場合	…
統計項目のありえない場合	・
比率を微小（0.05未満）の場合	0.0
減少をあらわす場合	▲又は△

注 本書に掲載の数値は速報値のため、今後公表される数値と相違する場合があります。
また、数値は四捨五入のため、総数と内訳の合計が一致しない場合があります。

福祉行政統計

1	地域別指標	2
2	生活保護	
(1)	保護の対象	4
(2)	保護費	5
(3)	保護施設	5
3	低所得者福祉	
(1)	生活福祉資金	6
(2)	城北労働・福祉センター	6
4	高齢者福祉	
(1)	高齢者福祉相談	7
(2)	高齢者福祉施設	7
(3)	高齢者医療	7
(4)	介護保険	7
5	児童福祉	
(1)	児童相談	10
(2)	児童福祉施設	11
(3)	里親及び小規模住居型児童養育事業（ファミリーホーム）	11
6	ひとり親福祉	
(1)	ひとり親相談	12
(2)	母子生活支援施設	12
(3)	母子福祉資金・父子福祉資金	12
(4)	児童扶養手当	13
7	女性福祉	
(1)	女性相談	14
(2)	婦人保護施設	15
8	障害者福祉	
(1)	障害者の手帳	16
(2)	障害者の相談・援護	16
(3)	障害者医療	17
(4)	障害者（児）の施設	18
(5)	特別児童扶養手当・特別障害者手当・障害児福祉手当等	20
(6)	心身障害者扶養年金	20

衛生行政統計

1	東京都保健医療情報センター運営状況	23
2	小児慢性特定疾病等医療券交付	24
3	自立支援医療費（精神通院）	25
4	精神保健福祉センター実績	26
5	難病医療費等助成対象者	28
6	エイズ相談件数・HIV検査者数	35
7	感染症発生動向調査全数把握対象疾患届出患者数	36
8	健康安全研究センター検査業務実績	38
9	性感染症検査実績	39
10	大気汚染健康障害者医療費助成被認定者	40
11	食中毒発生状況	41
12	健康安全研究センターによる監視指導状況	42
13	食肉衛生検査所とちく検査頭数	43
14	市場衛生検査所業務	44
15	検案・解剖件数、死因別（監察医務院分）	45
16	都立肢体不自由児施設及び重症心身障害児施設利用状況	46
17	B型・C型ウイルス肝炎治療医療費助成対象者	47
	感染症発生動向調査	48

福祉行政統計 編

1 地域別指標 その1

	(a) 都の人口(初日)		(b) 生活保護(月中)				(c) 保育所 在籍者数 (初日)		私的 契約 ・再掲	
	世帯	人員 (A)	世帯	人員 (B)	保護率‰ (B) / (A)	前年同月 保護率‰				
総数	7,107,078	13,935,651	231,776	285,357	20.5	20.8	273,192	13	総	
区部計	5,120,652	9,637,993	173,355	210,163	21.8	22.3	189,361	-	区	
千代田区	37,298	65,307	572	619	9.5	10.0	1,452	-	千	
中央区	91,739	165,974	987	1,119	6.7	7.1	4,646	-	中	
港区	139,149	259,321	1,752	2,042	7.9	8.3	5,218	-	港	
新宿区	217,439	348,996	8,932	10,156	29.1	29.5	6,189	-	新	
文京区	129,389	234,274	1,953	2,172	9.3	9.9	4,988	-	文	
台東区	121,693	208,447	7,675	8,281	39.7	41.4	3,046	-	台	
墨田区	142,961	269,652	6,453	7,862	29.2	30.2	5,876	-	墨	
江東区	260,193	518,359	7,738	9,596	18.5	19.0	12,685	-	江	
品川区	228,702	410,924	4,666	5,416	13.2	13.9	10,089	-	品	
目黒区	152,925	287,353	2,432	2,794	9.7	9.9	5,098	-	目	
大田区	393,418	739,712	13,450	16,293	22.0	22.5	13,416	-	大	
世田谷区	489,200	937,752	8,910	10,376	11.1	10.9	16,212	-	世	
渋谷区	142,583	234,485	2,743	3,034	12.9	13.5	4,792	-	渋	
中野区	209,284	341,845	6,776	7,634	22.3	22.6	5,598	-	中	
杉並区	328,250	584,629	6,516	7,384	12.6	12.8	10,989	-	杉	
豊島区	185,691	301,020	6,100	6,759	22.5	23.0	5,852	-	豊	
北区	190,936	354,093	7,715	9,171	25.9	26.8	8,043	-	北	
荒川区	109,654	218,488	5,250	6,214	28.4	29.6	5,447	-	荒	
板橋区	313,999	583,038	14,229	18,102	31.0	31.6	11,424	-	板	
練馬区	359,838	741,321	13,225	16,549	22.3	23.1	14,272	-	練	
足立区	333,531	682,869	18,939	24,539	35.9	36.1	11,698	-	足	
葛飾区	216,246	454,615	10,760	13,637	30.0	30.3	10,235	-	葛	
江戸川区	326,534	695,519	15,582	20,414	29.4	29.7	12,096	-	江	
市部計	1,951,057	4,215,886	57,286	73,710	17.5	17.6	81,748	-	市	
八王子市	263,741	577,381	7,385	9,388	16.3	16.5	10,541	-	八	
立川市	88,627	180,905	3,913	5,012	27.7	27.6	3,827	-	立	
武蔵野市	76,588	148,298	1,682	1,910	12.9	12.5	2,495	-	武	
三鷹市	94,111	192,323	2,570	3,128	16.3	17.1	3,591	-	三	
青梅市	55,984	133,847	2,160	2,930	21.9	21.7	3,066	-	青	
府中市	123,874	263,522	4,058	5,255	19.9	20.0	5,242	-	府	
昭島市	50,026	112,031	1,732	2,166	19.3	19.8	2,733	-	昭	
調布市	117,733	239,438	2,559	3,087	12.9	13.0	5,603	-	調	
町田市	194,226	434,521	5,687	7,796	17.9	18.1	6,744	-	町	
小金井市	62,816	125,667	1,562	1,752	13.9	13.7	2,405	-	小	
小平市	87,365	195,942	2,490	3,215	16.4	16.7	3,584	-	小	
日野市	89,120	189,884	2,088	2,682	14.1	13.6	3,879	-	日	
東村山市	67,188	150,227	2,548	3,296	21.9	22.2	2,377	-	東	
国分寺市	62,649	127,762	984	1,188	9.3	9.2	2,784	-	国	
国立市	35,925	75,100	919	1,145	15.2	15.3	1,510	-	国	
福生市	28,095	57,628	910	1,115	19.3	19.0	1,372	-	福	
狛江市	42,116	83,832	987	1,148	13.7	13.5	1,712	-	狛	
東大和市	36,611	84,171	1,365	1,926	22.9	22.5	1,924	-	東	
清瀬市	33,724	75,210	1,644	2,180	29.0	29.4	1,350	-	清	
東久留米市	51,794	116,537	1,694	2,240	19.2	19.5	2,168	-	東	
武蔵村山市	29,695	71,600	1,225	1,715	24.0	23.8	1,938	-	武	
多摩市	68,553	147,830	1,870	2,487	16.8	17.3	2,441	-	多	
稲城市	39,301	91,589	837	1,103	12.0	12.8	1,949	-	稲	
羽村市	23,996	54,903	620	831	15.1	14.2	1,190	-	羽	
あきる野市	32,049	80,090	695	995	12.4	12.1	1,750	-	あ	
西東京市	95,150	205,648	3,102	4,020	19.5	19.9	3,573	-	西	
郡部計	22,295	56,655	699	982	17.3	17.1	1,363	-	郡	
瑞穂町	13,545	32,499	531	759	23.4	23.1	658	-	瑞	
日の出町	5,915	17,197	80	118	6.9	5.4	549	-	日	
檜原村	825	2,026	22	24	11.8	12.0	43	-	檜	
奥多摩町	2,010	4,933	64	76	15.4	17.7	113	-	奥	
その他			2	5					移	
島部計	13,074	25,117	436	502	20.0	19.6	720	13	島	
大島	6,056	12,114	171	199	16.4	15.8	374	-	大	
大島町	3,754	7,295	140	164	22.5	21.3	229	-	大	
利島村	200	342	-	-	0.0	0.0	16	-	利	
新島村	1,280	2,614	19	22	8.4	6.8	57	-	新	
神津島村	822	1,863	12	13	7.0	9.2	72	-	神	
三宅	1,562	2,639	57	69	26.1	28.7	61	-	支	
三宅村	1,369	2,296	57	69	30.1	32.9	61	-	三	
御蔵島村	193	343	-	-	0.0	0.0	-	-	御	
八丈	3,907	7,318	192	217	29.7	28.0	236	-	支	
八丈町	3,782	7,142	192	217	30.4	28.7	236	-	八	
青ヶ島村	125	176	-	-	0.0	0.0	-	-	青	
小笠原	1,549	3,046	16	17	5.6	6.6	49	13	支	
小笠原村	1,549	3,046	16	17	5.6	6.6	49	13	小	

資料：(a)総務局統計部、(b)生活福祉部保護課、(c)少子社会対策部保育支援課

(注)1. 「都の人口」は「東京都の人口(推計)」総務局統計部による。

2. 生活保護(月中)については停止中のものも含む。

その2

	(d) 幼保連携型 認定こども園 在籍者数 (初 日)	私 的 契 約 ・再掲	(e) 身体障害者 手帳交付台帳 登録数 (月 末)	(f) 知的障害者 「愛の手帳」交付数 (交付台帳登録数) (月 末)	(g) 精神障害者 保健福祉手帳 交付数 (月 中)	(h) 国民健康保険 被保険者数 (月 末)	(i) 介護保険 第1号 被保険者数 (月 末)	
総 数	3,516	-	489,439	91,872 (11)	5,213	2,935,884	3,129,882	総
区 部 計	2,105	-	336,826	57,624	3,390	2,025,045	2,063,710	区
千代田区	-	-	2,404	233	14	10,714	11,174	千
中央区	5	-	3,586	531	33	28,568	25,127	中
港区	1	-	7,959	1,030	65	54,325	44,693	港
新宿区	349	-	13,700	1,617	112	94,099	68,912	新
文京区	1	-	6,326	1,025	75	42,966	43,763	文
台東区	74	-	9,864	1,004	60	49,983	46,728	台
墨田区	344	-	9,251	1,736	96	56,198	61,817	墨
江東区	192	-	18,950	3,382	165	98,204	113,195	江
品川区	-	-	14,433	2,033	96	73,775	82,763	品
目黒区	9	-	7,776	1,308	76	58,592	55,930	目
大田区	2	-	28,078	4,562	186	137,911	167,189	大
世田谷区	401	-	24,907	4,580	292	186,989	185,044	世
渋谷区	1	-	6,733	911	57	54,539	43,446	渋
中野区	164	-	10,525	1,608	140	81,898	68,752	中
杉並区	2	-	16,241	2,729	184	122,809	120,668	杉
豊島区	-	-	10,021	1,369	106	75,152	58,209	豊
北区	88	-	17,349	2,540	161	78,338	88,613	北
荒川区	-	-	9,712	1,369	102	50,768	50,652	荒
板橋区	1	-	21,540	4,029	253	123,397	132,159	板
練馬区	3	-	24,502	5,174	333	146,772	161,209	練
足立区	180	-	30,514	5,844	340	157,371	171,229	足
葛飾区	275	-	17,634	3,497	176	102,123	114,319	葛
江戸川区	13	-	24,821	5,513	268	139,554	148,119	江
市 部 計	1,410	-	148,022	33,374	1,799	886,926	1,039,471	市
八王子市	363	-	15,686	4,690	270	128,302	149,832	市
立川市	11	-	7,483	1,546	88	38,589	44,566	立
武蔵野市	1	-	4,302	1,240	59	29,695	32,748	武
三鷹市	-	-	5,812	1,257	82	38,757	41,005	武
青梅市	2	-	6,644	1,224	46	31,466	38,527	青
府中市	3	-	8,722	2,018	88	52,038	57,118	府
昭島市	146	-	3,946	969	54	24,915	29,284	昭
調布市	1	-	8,813	1,565	78	46,468	51,007	調
町田市	304	-	16,153	3,822	215	89,853	114,453	町
小金井市	82	-	3,239	722	39	23,083	26,144	小
小平市	-	-	6,784	1,562	87	38,973	44,975	小
日野市	2	-	6,156	1,417	65	35,987	46,154	日
東村山市	88	-	7,484	1,402	99	32,787	39,839	東
国分寺市	5	-	4,017	841	48	23,653	27,423	国
国立市	65	-	2,640	575	35	16,268	17,766	国
福生市	-	-	2,121	453	25	15,613	14,800	福
狛江市	-	-	2,750	488	28	17,372	20,073	狛
東大和市	2	-	3,279	711	34	18,744	23,104	東
清瀬市	-	-	4,392	689	54	16,686	20,839	清
東久留米市	1	-	4,549	1,025	56	25,655	33,223	東
武蔵村山市	1	-	3,149	717	32	17,364	18,848	武
多摩市	132	-	5,205	1,122	71	33,301	42,122	多
稲城市	65	-	2,766	570	30	17,128	19,294	稲
羽村市	132	-	1,932	519	21	12,324	14,272	羽
あきる野市	4	-	2,989	776	30	19,333	23,162	あ
西東京市	-	-	7,009	1,454	65	42,572	48,893	西
郡 部 計	1	-	2,929	621	21	15,205	17,677	郡
瑞穂町	1	-	1,384	353	14	8,979	9,199	郡
日の出町	-	-	826	182	4	4,206	5,258	日
檜原村	-	-	160	31	1	638	973	日
奥多摩町	-	-	559	55	2	1,382	2,247	日
島 部 計	-	-	1,662	242	3	8,708	9,024	島
大 島	-	-	1,059	138	3	4,230	4,600	支
大島町	-	-	647	97	1	2,393	2,832	大
利島村	-	-	26	6	-	90	84	利
新島村	-	-	255	19	1	896	1,101	新
神津島村	-	-	131	16	1	851	583	神
三 宅	-	-	102	31	-	825	1,026	支
三宅村	-	-	97	30	-	725	966	三
御蔵島村	-	-	5	1	-	100	60	御
八 丈	-	-	352	65	-	2,680	2,975	支
八丈町	-	-	339	65	-	2,644	2,942	八
青ヶ島村	-	-	13	-	-	36	33	青
小 笠 原	-	-	149	8	-	973	423	支
小笠原村	-	-	149	8	-	973	423	小

資料：(d) 少子社会対策部保育支援課、(e)(f) 東京都心身障害者福祉センター、(g) 中部総合精神保健福祉センター、

(h) 保健政策部国民健康保険課、(i) 高齢社会対策部介護保険課

(注) 1. 「愛の手帳」交付数の()は都心施設に入所している場合等で福祉事務所の決定していない者。

2. 精神障害者保健福祉手帳交付数について「月中」とは、当該月中に発行した数である。

3. 介護保険第1号被保険者数は速報値であり、今後変動する場合があります。

確定値は後日、ホームページの「東京都介護サービス情報」に掲載しますので、参照してください。

アドレス http://www.fukushihoken.metro.tokyo.jp/kourei/hoken/kaigo_lib/info/chosa/geppo/index.html

2 生活保護

(1) 保護の対象

2-1 被保護世帯及び被保護者数（扶助の種類別）（月中）

	保護世帯数・人員（実数）							保護停止中のもの
	総数	現に保護を受けたもの	高齢者世帯	母子世帯	障害者世帯	傷病者世帯	その他の世帯	
世帯	231,776	230,623	125,500	9,782	24,985	33,575	36,781	1,153
人員	285,357	283,707	135,903	25,948	28,864	39,922	53,070	1,650

	扶 助 の 種 類							
	生活扶助	住宅扶助	教育扶助	介護扶助	医療扶助	出産扶助	生業扶助	葬祭扶助
世帯	200,079	206,917	8,224	47,492	200,746	3	4,786	547
人員	247,162	255,303	11,722	48,972	238,111	3	5,320	547

(注) 世帯類型は、平成29年4月から追加

資料：生活福祉部保護課

2-2 被保護世帯数（世帯類型、労働力類型別）（月中）

	総数	単 身 者 世 帯						2 人 以 上 の 世 帯							
		計	高齢者世帯	障害者世帯	傷病者世帯	その他世帯	医療扶助単給(再掲)	計	高齢者世帯	母子世帯	障害者世帯	傷病者世帯	その他世帯	医療扶助単給(再掲)	
総数	230,623	191,907	115,049	22,008	28,792	26,058	7,103	38,716	10,451	9,759	2,977	4,783	10,746	333	
世帯主が働いている世帯	常用勤労者	25,087	17,540	5,127	1,948	2,011	8,454	244	7,547	435	4,073	178	227	2,634	87
	日雇労働者	4,474	3,735	1,448	363	397	1,527	36	739	96	278	28	34	303	8
	内職者	1,057	894	209	398	112	175	9	163	15	56	29	6	57	1
	その他就業者	3,439	2,949	763	1,087	361	738	43	490	89	152	44	23	182	5
世帯員が働いている	4,785	・	・	・	・	・	・	4,785	626	451	600	1,006	2,102	57	
働いていない	191,781	166,789	107,502	18,212	25,911	15,164	6,771	24,992	9,190	4,749	2,098	3,487	5,468	175	
就労世帯の就労収入額(単位 千円)	2,423,493	1,214,297	302,135	104,784	135,749	671,629	30,775	1,209,196	70,343	453,687	62,978	106,720	515,468	24,309	

(注) 1. 就労世帯の就労収入額は、平成29年4月から追加

2. 就労世帯の就労収入額について、総数と内訳の計が一致しないのは、端数処理のためである。

資料：生活福祉部保護課

2-3 介護扶助受給者数（月中）

		総数	介護扶助単給	介護扶助併給
総数		48,972	592	48,380
施設	介護老人福祉施設	3,776	120	3,656
	介護老人保健施設	1,820	340	1,480
	介護療養型医療施設	5,987	65	5,450
	介護医療院	46	12	34
	地域密着型介護老人福祉施設	19	-	19
居宅介護		33,473	47	33,426
介護予防		9,512	8	9,504

(注) 介護医療院は、地域包括ケアシステムの強化のための介護保険法等の一部を改正する法律（平成29年法律第52号）により、平成31年4月から追加

資料：生活福祉部保護課

2-4 医療扶助受給者数（月中）

	総 数			入 院			入 院 外		
	計	単 給	併 給	計	単 給	併 給	計	単 給	併 給
総 数	238,111	7,879	230,232	15,359	4,766	10,593	222,752	3,113	219,639
精 神 病	11,561	3,436	8,125	6,172	3,360	2,812	5,389	76	5,313
そ の 他	226,550	4,443	222,107	9,187	1,406	7,781	217,363	3,037	214,326

資料：生活福祉部保護課

2-5 保護の開始・廃止の状況

	前月未 現在 未処理 件数	申請 件数	申 請 下 げ 件 数	申 請 却 下 件 数	保 護 開 始			月 未 現 在 未 処 理 件 数	保 護 廃 止			保 護 変 更	
					決 定	転入 (再掲)	職権保護 (再掲)		決 定	一時的 扶助 (再掲)	転出 (再掲)	増	減
世 帯	1,808	2,181	220	59	2,113	94	43	1,640	2,017	5	201	・	・
人 員	・	・	・	・	2,543	132	45	・	2,342	5	277	214	437

資料：生活福祉部保護課

(2) 保護費

2-6 保護費（扶助の種類別）

	総 数	扶 助 費								
		計	生活扶助	住宅扶助	教育扶助	介護扶助	医療扶助	出産扶助	生業扶助	葬祭扶助
扶助額 (千円)	47,006,287	46,664,759	13,333,603	9,890,088	104,831	1,089,973	22,082,317	472	51,299	112,177

(つづき)

保護施設事務費 及び委託事務費	就労自立 給付金	進学準備 給付金
330,104	10,023	1,400

(注) 1. 就労自立給付金は、生活保護法の一部改正により平成26年7月から追加
2. 進学準備給付金は、生活保護法の一部改正により平成30年6月から追加

資料：生活福祉部保護課

(3) 保護施設

2-7 保護施設の状況（月末）

	施設数	定 員	被 保 護 者						自費入所者
			在 籍 人 員			入 所 人 員 (月 中)	退 所 人 員 (月 中)	在 籍 人 員	
			総 数	都 内	都 外 委 託				
救護施設	総 数	10	911	1,040	913	127	13	6	10
	公 立	-	-	10	-	10	-	-	-
	私 立	10	911	1,030	913	117	13	6	10
更生施設	総 数	11	850	770	770	-	84	77	-
	公 立	8	580	548	548	-	66	57	-
	私 立	3	270	222	222	-	18	20	-
宿所提供施設	総 数	9	562	280	278	2	64	70	-
	公 立	8	502	235	233	2	62	68	-
	私 立	1	60	45	45	-	2	2	-

資料：生活福祉部計画課

3 低所得者福祉

(1) 生活福祉資金

3-1 生活福祉資金貸付決定状況

	新規申請	新 規 貸 付 決 定						
		総数	福祉費	緊急小口 資金	教育支援 資金	総合支援 資金	不動産担保型 生活資金	不動産担保型 生活資金 (要保護向け)
件 数	143	143	19	16	104	1	-	3
金 額 (円)	203,249,880	203,249,880	5,014,380	894,000	157,494,500	297,000	-	39,550,000

資料：生活福祉部地域福祉課

(2) 城北労働・福祉センター

3-2 城北労働・福祉センターの利用状況

相 談 受 付 数	相 談 延 件 数									
	総 数	労 働	医 療	生 活 保 護 法 関 係	そ の 他 の 福 祉 法 関 係	応 急 援 護				そ の 他
						給 食	交 通	物 品	宿 泊	
139	145	8	-	1	-	23	5	16	21	71

資料：生活福祉部保護課

4 高齢者福祉

(1) 高齢者福祉相談

4-1 養護老人ホームの入所に係る相談及び待機者数の状況

相談取扱実人員	左のうち申請受理件数	入所待機者数(月末)
99	25	146

資料：高齢社会対策部計画課

(2) 高齢者福祉施設

4-2 養護・特別養護老人ホーム(介護老人福祉施設)の状況(月末)

	施設数	定員	現在員数					入所人員	退所人員	
			総数	措置人員			その他			
				都内	都外委託	計				
養護老人ホーム	総数	32	3,411	3,570	3,285	285	3,570	—	36	37
	公立	-	-	21	-	21	21	—	-	1
	私立	32	3,411	3,549	3,285	264	3,549	—	36	36
特別養護老人ホーム(介護老人福祉施設)	総数	545	49,279	46,878	97	-	97	46,781	1,439	1,319
	公立	48	4,102	3,914	22	-	22	3,892	112	104
	私立	497	45,177	42,964	75	-	75	42,889	1,327	1,215

資料：高齢社会対策部施設支援課

4-3 軽費・有料老人ホームの状況(月末)

	施設数	定員	在籍人員	入所人員	退所人員	
軽費老人ホーム(ケアハウス)	総数	44	2,137	2,001	53	55
	公立	8	375	326	2	4
	私立	36	1,762	1,675	51	51
都市型軽費老人ホーム	総数	79	1,361	1,311	28	19
	公立	-	-	-	-	-
	私立	79	1,361	1,311	28	19
軽費老人ホーム(A型)	総数	8	600	595	1	4
	公立	-	-	-	-	-
	私立	8	600	595	1	4
軽費老人ホーム(B型)	総数	-	-	-	-	-
	公立	-	-	-	-	-
	私立	-	-	-	-	-
有料老人ホーム	885	53,115	44,363	1,326	1,130	

資料：高齢社会対策部施設支援課

(3) 高齢者医療

4-4 高齢者医療制度対象者数(月末)

平成20年3月で制度終了のため削除

(4) 介護保険

4-5 第1号被保険者数

前月末現在	当月中増	当月中減	当月末現在
3,127,647	13,844	11,609	3,129,882

資料：高齢社会対策部介護保険課

4-6 要介護（要支援）認定者数

	要支援			要介護					計	合計
	1	2	計	1	2	3	4	5		
第1号被保険者	94,823	79,144	173,967	122,200	101,636	75,938	72,935	58,403	431,112	605,079
65歳以上70歳未満	3,542	3,405	6,947	4,388	4,136	2,702	2,363	2,293	15,882	22,829
70歳以上75歳未満	8,031	7,138	15,169	8,765	8,071	5,326	4,860	4,329	31,351	46,520
75歳以上80歳未満	17,085	13,095	30,180	18,002	14,411	9,670	8,538	7,381	58,002	88,182
80歳以上85歳未満	26,586	20,488	47,074	30,010	22,116	15,276	13,532	11,147	92,081	139,155
85歳以上90歳未満	26,387	21,829	48,216	35,034	27,128	19,871	18,576	14,266	114,875	163,091
90歳以上	13,192	13,189	26,381	26,001	25,774	23,093	25,066	18,987	118,921	145,302
第2号被保険者	1,094	1,815	2,909	2,148	2,728	1,827	1,487	1,853	10,043	12,952
総数	95,917	80,959	176,876	124,348	104,364	77,765	74,422	60,256	441,155	618,031

資料：高齢社会対策部介護保険課

4-7 居宅介護（支援）サービス受給者数

	予防給付			介護給付							合計
	要支援 1	要支援 2	計	経過的 要介護	要介護 1	要介護 2	要介護 3	要介護 4	要介護 5	計	
第1号被保険者	24,771	34,931	59,702	-	95,557	85,493	53,438	39,981	27,147	301,616	361,318
第2号被保険者	330	930	1,260	-	1,526	2,302	1,363	964	1,057	7,212	8,472
総数	25,101	35,861	60,962	-	97,083	87,795	54,801	40,945	28,204	308,828	369,790

資料：高齢社会対策部介護保険課

4-8 地域密着型（介護予防）サービス受給者数

	予防給付			介護給付							合計
	要支援 1	要支援 2	計	経過的 要介護	要介護 1	要介護 2	要介護 3	要介護 4	要介護 5	計	
第1号被保険者	134	205	339	-	23,717	20,702	14,052	8,607	5,668	72,746	73,085
第2号被保険者	2	-	2	-	317	390	278	143	168	1,296	1,298
総数	136	205	341	-	24,034	21,092	14,330	8,750	5,836	74,042	74,383

資料：高齢社会対策部介護保険課

4-9 施設介護サービス受給者数

	予防給付			介護給付						合計
	要支援 1	要支援 2	計	要介護 1	要介護 2	要介護 3	要介護 4	要介護 5	計	
介護老人福祉施設	-	-	-	665	1,953	11,733	18,901	16,665	49,917	49,917
第1号被保険者	-	-	-	662	1,937	11,657	18,787	16,518	49,561	49,561
第2号被保険者	-	-	-	3	16	76	114	147	356	356
介護老人保健施設	1	-	1	2,509	3,908	5,586	6,497	3,743	22,243	22,244
第1号被保険者	1	-	1	2,486	3,860	5,492	6,392	3,644	21,874	21,875
第2号被保険者	-	-	-	23	48	94	105	99	369	369
介護療養型医療施設	-	-	-	35	76	214	1,203	2,222	3,750	3,750
第1号被保険者	-	-	-	35	75	212	1,188	2,173	3,683	3,683
第2号被保険者	-	-	-	-	1	2	15	49	67	67
介護医療院	-	-	-	9	10	21	114	247	401	401
第1号被保険者	-	-	-	9	9	21	111	240	390	390
第2号被保険者	-	-	-	-	1	-	3	7	11	11
総 数	1	-	1	3,216	5,945	17,452	26,512	22,766	75,891	75,892

資料：高齢社会対策部介護保険課

注1：介護保険は速報値であり、今後変動する場合があります。

確定値は後日、ホームページの「東京都介護サービス情報」に掲載しますので、参照してください。

アドレス http://www.fukushihoken.metro.tokyo.jp/kourei/hoken/kaigo_lib/info/chosa/geppo/index.html

注2：地域包括ケアシステムの強化のための介護保険法等の一部を改正する法律（平成29年法律第52号）により平成30年4月1日から「介護医療院」が創設されました。

注3：同一月に2施設以上でサービスを受けた場合、施設ごとにそれぞれ受給者数を1人と計上するが、総数には1人と計上しているため、4施設の合算と総数が一致しません。

5 児童福祉

(1) 児童相談

5-1 児童相談所の相談受付状況

	総数	養護相談		保健相談	肢体不自由談	視相聴覚障害談	言語障害談	重症心身障害談	知的障害談	発達障害談	ぐ犯行為等	触相法行為等談	不登校相談	性格行動談	しつけ相談	適性相談	こ遅れ相談	その他の談	(再掲)	
		被虐待	その他																い相じめ談	児童被虐待等害談
総数	3,815	1,875	597	66	10	-	2	4	397	28	133	46	56	238	71	98	2	192	8	-
0～5歳	1,371	774	258	53	5	-	-	2	118	8	-	-	3	-	71	23	2	54	-	-
6～11歳	1,281	636	188	12	3	-	2	2	147	12	27	17	26	126	-	40	-	43	5	-
12～14歳	681	287	90	-	2	-	-	-	83	6	61	29	18	65	-	27	-	13	2	-
15～17歳	454	175	60	1	-	-	-	-	49	2	43	-	9	47	-	8	-	60	1	-
18歳以上	28	3	1	-	-	-	-	-	-	-	2	-	-	-	-	-	-	22	-	-

資料：東京都児童相談センター

5-2 児童相談所の相談対応状況

総数	対 応 件 数												未対応 (月末)		施設入所待機数 (月末)
	面接指導	訓戒・誓約	児童福祉司の指導	児童委員の指導	児童家庭支援セ委託	福祉事務所へ送致等	児童福祉施設		里親委託	指定発達支援医療機関委託	家庭裁判所に送致	その他	一時保護	その他	
							入所	通所							
3,294	2,799	-	271	-	-	25	59	-	15	-	2	123	216	8,894	78

資料：東京都児童相談センター

5-3 福祉事務所の相談対応状況

平成30年3月末を以って、厚生労働省の業務統計終了に伴い削除

5-4 児童相談所の被虐待児童相談対応状況

	計	虐待内容別			
		身体的虐待	性的虐待	心理的虐待	保護の怠慢 (ネグレクト)
計	1,524	565	9	751	199
0歳～学齢前児童	635	224	-	332	79
小学生	519	188	1	252	78
中学生	231	93	5	106	27
高校生・その他	139	60	3	61	15

資料：東京都児童相談センター

(2) 児童福祉施設

5-5 保育所・幼保連携型認定こども園の状況（初日）

ア. 保育所

	施設数	定員	在籍人員				入所人員		退所人員	
			総数	入所	措置人員	私的契約入所	入所	私的契約入所	退所	私的契約入所
総数	3,085	286,464	273,192	273,179	-	13	1,840	1	1,606	-
公立	860	90,582	89,111	89,098	-	13	483	1	573	-
民営再掲	161	17,589	17,435	17,435	-	-	84	-	180	-
私立	2,225	195,882	184,081	184,081	-	-	1,357	-	1,033	-

資料：少子社会対策部保育支援課

イ. 幼保連携型認定こども園

	施設数	定員	在籍人員				入所人員		退所人員	
			総数	入所	措置人員	私的契約入所	入所	私的契約入所	退所	私的契約入所
総数	32	3,645	3,516	3,516	-	-	21	-	24	-
公立	9	927	908	908	-	-	3	-	3	-
民営再掲	-	-	-	-	-	-	-	-	-	-
私立	23	2,718	2,608	2,608	-	-	18	-	21	-

資料：少子社会対策部保育支援課

5-6 乳幼児・児童養護施設・児童自立支援施設の状況

	乳児院			児童養護施設			児童自立支援施設		
	施設数	定員	措置人員	施設数	定員	措置人員	施設数	定員	措置人員
総数	11 (-)	542 (-)	394	64 (8)	3,207 (239)	2,936	2 (-)	252 (-)	124 [-]
公立	-	-	-	6	438	417	2	252	124
私立	11 (-)	542 (-)	394	58 (8)	2,769 (239)	2,519	- (-)	- (-)	-

- (注) 1. 都外委託施設数、協定定員を()内に再掲。
 2. 実施機関が措置した数。都外措置委託児を含む。
 3. 国立施設を除く。但し、児童自立支援施設の措置人員のみ []内に別掲。

資料：少子社会対策部育成支援課・東京都児童相談センター

(3) 里親及び小規模住居型児童養育事業（ファミリーホーム）

5-7 登録委託状況（月末）

	登録家庭数 又は事業所数	委託家庭数 (当月末)	委託児童数						委託家庭数 (前月末)
			総数	0歳	1～6歳	7～12歳	13～15歳	16歳以上	
里親総数	914	396	471	23	156	137	95	60	390
養育家庭	589	352	426	4	144	132	91	55	347
専門養育家庭	13	5	6	-	1	2	1	2	5
親族里親	9	7	10	-	1	3	3	3	7
養子縁組	303	32	29	19	10	-	-	-	31
小規模住居型児童養育事業 (ファミリーホーム)	28	—	123	1	15	49	25	33	—

資料：少子社会対策部育成支援課

6 ひとり親福祉

(1) ひとり親相談

6-1 母子・父子自立支援員の新規相談受付状況

総数	生活一般	児童	生活 援 護				その他
			計	母子福祉資金	父子福祉資金	その他	
6,884	2,832	1,012	2,091	1,208	45	838	949

資料：少子社会対策部育成支援課

(2) 母子生活支援施設

6-2 母子生活支援施設の状況

	施設数 (月末)	定員 (世帯) (月末)	在籍(月末)		入 所		私的契約入所		退 所		私的契約退所	
			世帯	人員	世帯	人員	世帯	人員	世帯	人員	世帯	人員
総数	32	639	459	1,143	18	54	-	-	16	37	-	-
公立	15	289	175	427	6	16	-	-	7	17	-	-
私立	17	350	284	716	12	38	-	-	9	20	-	-

資料：少子社会対策部育成支援課

(3) 母子福祉資金・父子福祉資金

6-3 母子福祉資金・父子福祉資金

ア. 母子福祉資金貸付決定状況

	新規申請 (当月)	新規貸付決定(当月)						
		総数	事業開始	事業継続	修学	技能習得	修業	就職支度
件数	49	48	-	-	37	-	-	-
金額(千円)	18,614	18,128	-	-	14,478	-	-	-

(つづき)

	新規貸付決定(当月)							加算分(再掲)	
	医療介護	生活	住宅	転宅	就学支度	結婚	臨時児童扶養	修学	修業
件数	-	1	-	1	9	-	-	-	-
金額(千円)	-	140	-	180	3,330	-	-	-	-

(注) 新規申請件数を除き、次年度貸付分は含まない。

資料：少子社会対策部育成支援課

イ. 父子福祉資金貸付決定状況

	新規申請 (当月)	新規貸付決定(当月)						
		総数	事業開始	事業継続	修学	技能習得	修業	就職支度
件数	2	2	-	-	1	-	-	-
金額(千円)	455	455	-	-	240	-	-	-

(つづき)

	新規貸付決定(当月)							加算分(再掲)	
	医療介護	生活	住宅	転宅	就学支度	結婚	臨時児童扶養	修学	修業
件数	-	-	-	-	1	-	-	-	-
金額(千円)	-	-	-	-	215	-	-	-	-

(注) 新規申請件数を除き、次年度貸付分は含まない。

資料：少子社会対策部育成支援課

(4) 児童扶養手当

6-4 児童扶養手当受給状況(月末)

総数	母子世帯類型別受給者数						
	生別母子世帯		死別母子世帯	未婚の母子世帯	障害者世帯	遺棄世帯	DV保護命令世帯
	離婚世帯	その他					
74,048	56,953	52	718	9,713	429	248	52

(つづき)

父子世帯類型別受給者数							その他の世帯	異動状況	
生別父子世帯		死別父子世帯	未婚の父子世帯	障害者世帯	遺棄世帯	DV保護命令世帯		資格取得	資格喪失
離婚世帯	その他								
2,696	-	280	55	142	16	1	2,693	1,276	1,341

資料：少子社会対策部育成支援課

7 女性福祉

(1) 女性相談

7-1 女性相談センター及び婦人相談員の相談経路別受付状況

	総数	本 自 身	警 察 関 係	法 務 関 係	女 性 相 談 セ ン タ ー ・ 婦 人 相 談 所	他 の 婦 人 相 談 員	福 祉 事 務 所	児 童 相 談 所	他 の 相 談 機 関 施 設	医 療 機 関	教 育 関 係	労 働 関 係	縁 故 者 ・ 知 人 等	そ の 他
女性相談センター	2,166	1,763	64	-	-	3	63	2	35	5	-	-	20	211
婦人相談員	2,537	1,669	60	5	58	28	148	13	419	35	7	1	55	39

資料：東京都女性相談センター

7-2 女性相談受付の内訳

	計	5 条 違 反	売 春 強 要	人 間 関 係											
				夫 婦 関 係				親 族 関 係				男 女 関 係		職 場 ・ 近 隣 関 係	
				離 婚 の 問 題	夫 等 の 暴 力	保 護 命 令	そ の 他	親 の 暴 力	子 （ 婿 ・ 嫁 を 含 む ） の 暴 力	他 の 親 族 の 暴 力	そ の 他	ス ト ー カ ー 被 害	そ の 他	恋 人 ・ 知 人 等 の 暴 力	そ の 他
電話・手紙相談 (主訴)	3,417	-	-	243	517	4	142	73	23	24	375	13	72	21	455
電話・手紙相談 (主訴以外の相談)	785	-	-	79	83	-	27	11	4	5	69	-	11	-	27
来所・出張・巡回相談 (主訴)	1,286	-	4	191	331	2	46	25	6	5	34	8	6	9	7
来所・出張・巡回相談 (主訴以外の相談)	1,043	-	-	132	105	6	15	21	3	1	57	6	10	4	9

(つづき)

	経 済 関 係	医 療 健 康 関 係	(入 居 相 談 ・ 立 ち 退 き 等)	職 業 関 係	施 設 入 所	人 身 取 引 被 害 関 係	そ の 他
電話・手紙相談 (主訴)	126	434	127	56	48	1	663
電話・手紙相談 (主訴以外の相談)	80	130	52	42	19	-	146
来所・出張・巡回相談 (主訴)	133	153	103	29	57	-	137
来所・出張・巡回相談 (主訴以外の相談)	149	173	112	55	65	-	120

資料：東京都女性相談センター

7-3 女性相談センター及び婦人相談員の相談対応状況（月中）

	対 応 済 実 人 員															未対応人員 (月末)		
	総数	女 福 資 の 貸 付	性 社 金 の 貸 付	婦 保 施 に 入 所	人 護 設 所	就 職 ・ 自 営	結 婚	帰 宅	帰 郷	福 社 事 務 所 へ 移 送	女 性 相 談 セ ン タ ー へ 移 送 (員)	他 府 県 の 女 性 相 談 セ ン タ ー へ 移 送 (員)	そ の 他 の 機 関 ・ 施 設 へ 移 送	助 言 指 導	住 宅 入 居	無 断 退 所	そ の 他	一 時 保 護
女性相談センター	2,164	・	5	-	-	-	3	4	10	-	-	47	1,612	22	-	461	30	-
婦人相談員	2,536	2	・	-	-	2	19	16	55	34	1	221	1,782	22	2	380	・	1

資料：東京都女性相談センター

(2) 婦人保護施設

7-4 婦人保護施設の状況（月末）

	施 設 数	定 員	在 籍 人 員	入 所 人 員	退 所 人 員
総 数	5 (1)	230 (100)	112	14	12
公 立	-	-	-	-	-
私 立	5 (1)	230 (100)	112	14	12

(注) 都が委託できる都外施設数・定員を()内に別掲。人員には都外委託分を含む。

資料：東京都女性相談センター

8 障害者福祉

(1) 障害者の手帳

8-1 障害者の手帳

ア. 身体障害者手帳交付台帳記載状況（月末）

	障 害 別 登 載 数													新 規 交 付 数	転 入 数	転 出 ・ 返 還 数
	総 数	視 覚	聴 覚 ・ 平 衡 機 能	音 声 ・ 言 語 ・ そ の 他 の 機 能	肢 体 不 自 由	内 部 障 害										
						心 臓 機 能	じ ん 臓 機 能	呼 吸 器 機 能	膀 胱 直 腸 機 能	小 腸 機 能	免 疫 機 能	肝 臓 機 能				
総 数	473,753 (15,686)	38,661 (1,105)	47,356 (1,646)	7,438 (179)	239,197 (7,420)	65,438 (2,579)	36,056 (1,487)	7,386 (240)	21,612 (851)	796 (19)	8,927 (122)	886 (38)	1,687 (80)	193 (13)	1,413 (78)	
18歳未満	23,802 (365)	2,052 (17)	4,744 (38)	400 (1)	14,364 (247)	1,417 (37)	156 (3)	226 (8)	240 (7)	49 (1)	- (-)	154 (6)	48 (1)	6 (-)	6 (-)	
18歳以上	449,951 (15,321)	36,609 (1,088)	42,612 (1,608)	7,038 (178)	224,833 (7,173)	64,021 (2,542)	35,900 (1,484)	7,160 (232)	21,372 (844)	747 (18)	8,927 (122)	732 (32)	1,639 (79)	187 (13)	1,407 (78)	

(注) 平成27年4月1日付八王子市の中核市移行に伴い、身体障害者手帳交付事務が八王子市に移管されたため、八王子市分は()内に別掲している。

資料：東京都心身障害者福祉センター（下段()内を除く。）

障害者施策推進部施設サービス支援課（下段()内）

イ. 知的障害者「愛の手帳」の交付状況（交付台帳記載状況）（月末）

	障 害 程 度 別 交 付 数					新 規 交 付 数	返 還 数
	総 数	1 度 (最 重 度)	2 度 (重 度)	3 度 (中 度)	4 度 (軽 度)		
総 数	91,872	3,174	21,917	21,876	44,905	249	59
0～6歳（就学前）	1,789	47	265	527	950	70	1
6～17歳	12,941	132	1,536	3,392	7,881	120	6
18歳以上	77,142	2,995	20,116	17,957	36,074	59	52

資料：東京都心身障害者福祉センター

ウ. 精神障害者保健福祉手帳本月交付件数及び本月末所持者数

区 分	本月交付件数	本月末所持者数
総 数	5,213	121,264
等級1	291	7,111
等級2	2,779	62,582
等級3	2,143	51,571

資料：中部総合精神保健福祉センター

8-2 知的障害者「愛の手帳」・精神障害者保健福祉手帳 交付状況

平成25年3月末を以って、8-1に集約したため削除

(2) 障害者の相談・援護

8-3 心身障害者福祉センターの相談・判定状況

ア. 取扱実人員

	総 数	身体障害	知的障害
総 数	1,881	1,430	451

イ. 相談延件数

	総 数	手 帳	医療保健	補 装 具	職 業	施 設	生 活	教 育	そ の 他
総 数	1,066	129	126	605	38	18	94	-	56
身 体 障 害	900	7	126	605	36	4	94	-	28
知 的 障 害	166	122	-	-	2	14	-	-	28

ウ. 判定件数及びその他の件数

	判 定					判 定 書 (意 見 書) 等 交 付 件 数
	総 数	医学的判定	心理学的判定	職能的判定	その他の判定	
総 数	1,090	856	215	3	16	761
身 体 障 害	612	594	-	2	16	413
知 的 障 害	478	262	215	1	-	348

資料：東京都心身障害者福祉センター

8-4 福祉事務所の身体障害者更生援護の状況

	相 談 実 人 員	相 談 内 容											
		総 数	身体障害者手帳	自立支援医療(更生医療)	補 装 具	職 業	在 宅	施 設	医 療 保 健	生 活	無料乗車券等件数		その他
											都 営	民 営 バス	
総 数	32,382	39,512	9,716	1,351	5,017	239	5,941	844	2,655	3,294	3,741	614	6,100
視 覚 障 害	2,609	3,196	768	23	518	20	537	36	185	255	307	57	490
聴覚・平衡機能障害	3,217	4,124	925	1	1,231	23	238	31	216	200	370	36	853
音声・言語・そしゃく機能障害	489	568	147	4	23	2	92	2	21	131	58	4	84
肢 体 不 自 由	14,606	17,994	4,090	40	2,850	151	3,522	756	1,222	1,279	1,432	158	2,494
内 部 障 害	11,461	13,630	3,786	1,283	395	43	1,552	19	1,011	1,429	1,574	359	2,179
他(手帳なし,18歳未満)(別掲)	4,376	5,556	1,503	15	872	19	1,159	113	183	318	301	26	1,047

資料：障害者施策推進部施設サービス支援課

8-5 知的障害者相談状況

相 談 実 人 員	相 談 延 件 数									
	総 数	施 設	職 親 委 託	職 業	医 療 保 健	生 活	教 育	居 宅	愛 の 手 帳	そ の 他
8,757	12,590	1,757	-	402	323	1,539	382	3,028	1,243	3,916

資料：障害者施策推進部施設サービス支援課

(3) 障害者医療

8-6 心身障害者医療助成費対象者数

	総 計			
	国 保	社 保	後 期 高 齢	計
総 計	55,752	35,295	15,656	106,703
区 部	36,096	23,481	10,462	70,039
市 部	19,111	11,601	5,003	35,715
郡 部	391	176	133	700
島 部	154	37	58	249

資料：保健政策部医療助成課

(4) 障害者(児)の施設

8-7 障害者の入所等待機状況(月末)

			月末現在の待機数(待機者の現在の状況別)	
			入所施設等へ 入所中	在宅
待機先施設等種別	障害者支援施設	合計	349	953
		身体障害者	104	240
		知的障害者	241	711
		精神障害者	4	2
	療養介護	27	333	

(注) 重複障害の場合は、主たる障害種別により分類している。

資料：障害者施策推進部施設サービス支援課

8-8 身体障害者通所授産施設(旧法指定施設)の入所状況(月末)
平成24年3月末を以って、法改正のため削除

8-9 障害者の施設入所等状況

			前月末現在 入所人員 (月中)	退所人員 (月中)	本月末現在 入所人員
都内施設入所者	障害者支援施設	合計	4,637	11	4,639
		身体障害者	923	5	925
		知的障害者	3,679	6	3,679
		精神障害者	11	-	11
		旧知的障害児施設等 継続入所者	24	-	24
	療養介護	1,066	1	1,066	
都外施設入所者	障害者支援施設	合計	4,528	8	4,526
		身体障害者	645	2	644
		知的障害者	3,862	6	3,861
		精神障害者	6	-	6
		旧知的障害児施設等 継続入所者	15	-	15
	療養介護	248	-	248	
合計	障害者支援施設	合計	9,165	19	9,165
		身体障害者	1,568	7	1,569
		知的障害者	7,541	12	7,540
		精神障害者	17	-	17
		旧知的障害児施設等 継続入所者	39	-	39
	療養介護	1,314	1	1,314	

(注) 1 重複障害の場合は、主たる障害種別により分類している。

2 「旧知的障害児施設等継続入所者」は、旧知的障害児施設等に入所していた者(18歳以上の者に限る。)であって、障害者の日常生活及び社会生活を総合的に支援するための法律に基づく障害者支援施設等の指定を受けた当該旧施設に引き続き入所している者を計上している。

3 「旧知的障害児施設等継続入所者」の「入所人員(月中)」は、旧知的障害児施設等に入所していた者が18歳に達した後、新たに本月中に、障害者の日常生活及び社会生活を総合的に支援するための法律に基づく障害者支援施設等の指定を受けた当該旧施設に引き続き入所することとなった者を計上している。

資料：障害者施策推進部施設サービス支援課

8-10 障害児施設の入所状況（月初）

その1 福祉型障害児入所施設

	合計			旧知的障害児施設			旧第2種自閉症児施設			旧盲児施設		
	施設数	定員	入所人員	施設数	定員	入所人員	施設数	定員	入所人員	施設数	定員	入所人員
総数	29 (21)	657 (253)	456 (155)	25 (18)	590 (216)	430 (138)	1 (1)	35 (35)	15 (15)	1 (1)	- (-)	- (-)
公立	5 (3)	272 (52)	193 (31)	5 (3)	272 (52)	193 (31)	- (-)	- (-)	- (-)	- (-)	- (-)	- (-)
私立	24 (18)	385 (201)	263 (124)	20 (15)	318 (164)	237 (107)	1 (1)	35 (35)	15 (15)	1 (1)	- (-)	- (-)

(つづき)

	旧ろうあ児施設			旧肢体不自由児療護施設		
	施設数	定員	入所人員	施設数	定員	入所人員
総数	1 (-)	30 (-)	9 (-)	1 (1)	2 (2)	2 (2)
公立	- (-)	- (-)	- (-)	- (-)	- (-)	- (-)
私立	1 (-)	30 (-)	9 (-)	1 (1)	2 (2)	2 (2)

その2 医療型障害児入所施設

	合計			旧第1種自閉症児施設			旧肢体不自由児施設			旧重症心身障害児施設		
	施設数	定員	入所人員	施設数	定員	入所人員	施設数	定員	入所人員	施設数	定員	入所人員
総数	34 (22)	1,587 (140)	159 (39)	1 (-)	25 (-)	- (-)	9 (7)	196 (18)	70 (14)	24 (15)	1,366 (122)	89 (25)
公立	10 (4)	509 (4)	31 (2)	1 (-)	25 (-)	- (-)	4 (3)	33 (3)	12 (2)	5 (1)	451 (1)	19 (-)
私立	24 (18)	1,078 (136)	128 (37)	- (-)	- (-)	- (-)	5 (4)	163 (15)	58 (12)	19 (14)	915 (121)	70 (25)

(注) 1 都外施設数、協定定員及び入所人員を()内に再掲。指定発達支援医療機関を除く。

入所人員は利用契約及び措置人員からなり、都外施設を含む。

2 18歳以上(引き続き支援を受けなければ福祉を損なうおそれがあると認められる場合を除く。)の継続入所者は含まない。

資料：障害者施策推進部施設サービス支援課

(5) 特別児童扶養手当・特別障害者手当・障害児福祉手当等

8-1-1 特別児童扶養手当受給者及び対象児童の状況（月末）

受給者数	対象児童数														資格取得児童数	資格喪失児童数
	総数	身体障害				精神障害						重複障害				
		外部障害		内部障害		知的障害のみ		知的障害及び知的障害以外の精神障害		知的障害以外の精神障害のみ		1級	2級			
1級	2級	1級	2級	1級	2級	1級	2級	1級	2級	1級	2級	1級	2級			
10,832	11,172	2,978	508	418	1,180	3,069	2,130	52	172	44	358	263	-	195	177	

資料：東京都心身障害者福祉センター

8-1-2 特別障害者手当・障害児福祉手当等の受給状況

障害児福祉手当			特別障害者手当			福祉手当（経過措置分）	
受給者数	異動状況		受給者数	異動状況		受給者数	
	資格取得	資格喪失		資格取得	資格喪失		
4,434	71	68	13,238	156	144	249	

資料：東京都心身障害者福祉センター

8-1-3 重度心身障害者（児）手当受給状況（月中）

受給者数											異動状況	
総数	年齢別			障害別							資格取得	資格喪失
	20歳未満	20～65歳未満	65歳以上	知的障害	重複障害					身体障害		
					視覚	聴覚	肢体	内部	その他			
9,569	1,403	7,726	440	5,677	96	87	1,358	50	34	2,267	42	37

資料：東京都心身障害者福祉センター

(6) 心身障害者扶養年金

8-1-4 心身障害者扶養年金加入・給付状況（月末）

年金加入状況					年金給付状況											
障害者数					新規加入	脱退	受給者数	新規給付	受給権消滅	支給一時差	支給一時差	支給一時差	差止解除	停止解除	一時金給付	
総数	知的障害	身体障害	精神病	その他											弔慰金	葬祭料
18,599	11,420	5,062	967	1,150	-	-	7,525	-	18	30	-	34	-	-	-	18

資料：障害者施策推進部計画課

衛生行政統計 編

第1表 東京都保健医療情報センター運営状況

(令和元年 9月分)

a. 保健医療情報センター取扱い実績

(単位：件数)

総数	保健医療福祉相談 (b)	夜間休日案内	夜間休日連絡通報受理業務 (c)	聴覚障害者FAXサービス	音声自動応答による医療機関案内	精神科救急医療情報センター (d)	外国語対応相談
12,779	4,321	4,692	467	(-)	1,184	1,254	861

注. () 内は、再掲です。

b. 保健医療福祉相談内容

(単位：件数)

総数	医療機関案内	医療費生活費	制度案内	病気の不安	施設案内	医療機関苦情	都政	その他
4,852	3,087	7	31	860	103	12	20	732

注. 1件の相談で、複数の相談内容がある場合は、それぞれ該当の相談に計上してあります。

c. 夜間休日連絡通報受理業務内容

(単位：件数)

総数	精神科救急診療受理	精神保健相談	感染症発生届	食中毒発生届	動物関係の届け・相談	健康関係の相談	その他
467	244	36	66	14	28	1	78

d. 精神科救急医療情報センター取扱い実績

(単位：件数)

総数	救急医療相談	初期救急	二次救急	身体合併症
1,254	1,191	7	56	-

e. インターネットアクセス件数

(単位：件数)

総数	ホームページアクセス件数	携帯サイトアクセス件数
528,649	519,603	9,046

資料：医療政策部医療政策課 (a. b. c. e)、障害者施策推進部精神保健医療課 (d)

第2表 小児慢性特定疾病等医療券交付

(令和元年 9月分)

種 類	総数	(内訳)			(参考)
		新規承認	継続承認	再交付	却下・取下げ
小児慢性特定疾病	930	123	637	170	5
悪性新生物	128	24	84	20	-
慢性腎疾患	45	9	28	8	-
慢性呼吸器疾患	43	4	30	9	1
慢性心疾患	184	13	140	31	1
内分泌疾患	171	20	121	30	3
膠原病	24	4	16	4	-
糖尿病	48	8	31	9	-
先天性代謝異常	34	2	23	9	-
血液疾患	27	3	17	7	-
神経・筋疾患	104	16	67	21	-
慢性消化器疾患	62	8	44	10	-
免疫疾患	12	2	9	1	-
染色体・遺伝子症候群	32	9	15	8	-
皮膚疾患	3	-	2	1	-
骨系統疾患	12	1	9	2	-
脈管系疾患	1	-	1	-	-
妊娠高血圧症候群等	-	-	-	-	-
療育給付	-	-	-	-	-

注 1. 小児慢性特定疾病のみ、特別区分を含む。

2. 平成30年4月1日から「骨系統疾患」「脈管系疾患」が医療費助成の対象となった。

資料：少子社会対策部家庭支援課

第3表 自立支援医療費（精神通院）

（令和元年9月分）

区分	総数	被用者保険		国民健康保険			後期高齢者 医療制度	生活保護法	その他
		本人	家族	一般	退職本人	退職家族			
申請	19,596	4,636	2,897	6,939	23	6	668	4,422	5
合格	19,596	4,636	2,897	6,939	23	6	668	4,422	5
承認	19,596	4,636	2,897	6,939	23	6	668	4,422	5

資料：中部総合精神保健福祉センター

第4表 精神保健福祉センター実績

中部総合精神保健福祉センター : 中部
 多摩総合精神保健福祉センター : 多摩
 精神保健福祉センター : 下谷
 (令和元年9月分)

a. 関係機関に対する
技術指導・援助活動件数 (単位: 件数)

区分	総数	内訳		
		来所	出張	電話・文書
総数	791	20	233	538
中部	保健所	-	10	61
	区市町村	1	11	6
	その他	14	31	88
多摩	保健所	-	56	77
	区市町村	-	18	31
	その他	2	17	64
下谷	保健所	1	45	161
	区市町村	-	3	6
	その他	2	42	44

b. 高齢者精神保健医療相談 (単位: 件数)

区分	技術援助 (a表の再掲)			個別援助		
	来所	出張	電話・文書	来所	訪問	電話・文書
総数	-	-	-	-	-	-
中部	-	-	-	-	-	-
多摩	-	-	-	-	-	-
下谷	-	-	-	-	-	-

c. 協力組織育成件数 (単位: 件数)

区分	総数	来所	出張	電話・文書	
総数	149	2	29	118	
中部	障害者サービス事業所等	21	-	6	15
	協力事業所	11	-	6	5
	地域組織等	2	1	-	1
	その他	3	-	-	3
多摩	障害者サービス事業所等	37	1	5	31
	協力事業所	16	-	5	11
	地域組織等	-	-	-	-
	その他	11	-	2	9
下谷	障害者サービス事業所等	21	-	2	19
	協力事業所	2	-	1	1
	地域組織等	-	-	-	-
	その他	25	-	2	23

d. 広報普及件数 (単位: 件数)

区分	総数	見学案内	講演会	情報提供			
				総数	資料配布	その他	
総数	件数	14	11	3	2,689	2,630	59
	実人員	158	49	109			
中部	件数	5	3	2	80	21	59
	実人員	96	41	55			
多摩	件数	3	3	-	1,197	1,197	-
	実人員	-	-	-			
下谷	件数	6	5	1	1,412	1,412	-
	実人員	62	8	54			

e. 精神保健福祉相談 (単位: 件数) (単位: 回数)

区分	総数	個別相談			心の電話相談	グループワーク	
		電話・文書	面接	訪問			
総数	2,515	252	166	3	2,094	31	
中部	アルコール	101	45	30	-	26	3
	薬物	116	73	28	-	15	6
	児童・思春期	25	3	7	-	15	-
	高齢者	4	-	-	-	4	-
	その他精神一般	693	-	2	-	691	-
多摩	アルコール	50	6	21	-	23	8
	薬物	23	6	11	-	6	-
	児童・思春期	92	17	31	-	44	4
	高齢者	14	-	-	-	14	-
	その他精神一般	692	11	8	-	673	-
下谷	アルコール	61	16	12	-	33	7
	薬物	19	8	4	1	6	-
	児童・思春期	76	49	9	-	18	3
	高齢者	14	-	-	-	14	-
	その他精神一般	535	18	3	2	512	-

f. 通所訓練（精神科デイケア）利用者状況

（単位：人、日、回）

区分	在籍状況（実）				利用状況（延）				延利用者総数	訓練日数	利一日当たり利用者数	通所訓練部門での相談		
	現前 在月 数末	入本 所 者 数月	退本 所 者 数月	現本 在月 数末	利 用 者 数 ム	参 試 加 者 数 験	利 就 用 者 援 助 数	利 そ 用 者 の 数 他				電 話 ・ 文 書	面 接	訪 問
総数	120	7	10	117	914	33	11	62	1,020	82	12	427	577	10
中部	24	1	4	21	340	7	-	6	353	19	19	75	236	-
多摩	26	2	-	28	205	22	-	24	251	19	13	103	141	2
下谷	31	1	2	30	144	-	9	9	162	15	11	131	95	6
作業訓練 デイケア	13	1	1	13	59	4	-	12	75	14	5	45	37	-

g-1. アウトリーチ 利用者状況

（単位：人）

区分	支援対象者数				月 間 支 援 対 象 者 数	個別相談援助		
	人数					電 話 ・ 文 書	面 接	訪 問
	支 前 援 対 象 者 現 在 数	支 本 援 開 始 者 数 月	支 本 援 終 了 者 数 月	支 本 援 対 象 者 現 在 数				
総数	38	5	3	40	43	290	734	142
中部	15	1	2	14	16	200	717	33
多摩	9	2	1	10	11	66	17	83
下谷	14	2	-	16	16	24	-	26

g-2. 宿泊事業 利用者状況

（単位：人、日）

区分	在籍状況				延 利 用 者 数	利 用 日 数	一 日 当 た り 利 用 者 数
	人数						
	前 月 末 現 在 数	本 月 入 所 者 数	本 月 退 所 者 数	本 月 末 現 在 数			
総数	2	6	6	2	104	30	3
中部	2	2	2	2	69	30	2
短期宿泊 一時入所	-	4	4	-	35	30	1

h. 研修実施状況（単位：回、人）

区分	回数	実人数	延人数
総数	2	61	121
中部	-	-	-
多摩	2	61	121
下谷	-	-	-

i. 教育（学生・関係職員実習）（単位：回、日、人）

区分	回数	日数	実人数	延人数
総数	2	13	13	24
中部	1	12	1	12
多摩	-	-	-	-
下谷	1	1	12	12

注1. 「e 精神保健福祉相談」のグループワークにおける多摩については、

アルコールと薬物をひとつのグループとして実施しています。

2. 平成29年度から「g 地域支援科利用状況」を「g-1 アウトリーチ 利用者状況」及び「g-2 宿泊事業 利用者状況」に変更いたしました。

資料：障害者施策推進部精神保健医療課

第5表 難病医療費等助成対象者（2-1）（国の対象疾病分）

（令和元年9月分）

疾病名	8月末		認定		資格喪失		9月末		
	一般 (内重症)	老人 (内重症)	一般	老人	一般	老人	一般 (内重症)	老人 (内重症)	合計 (内重症)
総計	75,623 (14,046)	48,911 (15,756)	10,886	8,303	11,220	8,111	75,289 (14,158)	49,103 (15,914)	124,392 (30,072)
球脊髄性筋萎縮症	93 (-)	47 (-)	1	4	3	4	91 (-)	47 (-)	138 (-)
筋萎縮性側索硬化症	416 (-)	445 (-)	29	17	25	22	420 (-)	440 (-)	860 (-)
脊髄性筋萎縮症	62 (-)	17 (-)	5	1	4	-	63 (-)	18 (-)	81 (-)
原発性側索硬化症	3 (-)	3 (-)	-	-	-	-	3 (-)	3 (-)	6 (-)
進行性核上性麻痺	115 (-)	1,025 (-)	5	84	7	66	113 (-)	1,043 (-)	1,156 (-)
パーキンソン病	2,645 (-)	9,935 (-)	233	806	293	865	2,585 (-)	9,876 (-)	12,461 (-)
大脳皮質基底核変性症	92 (-)	333 (-)	20	71	20	68	92 (-)	336 (-)	428 (-)
ハンチントン病	66 (-)	24 (-)	18	7	19	7	65 (-)	24 (-)	89 (-)
神経有棘赤血球症	7 (-)	- (-)	-	-	-	-	7 (-)	- (-)	7 (-)
シャルコー・マリー・トウース病	74 (-)	31 (-)	3	1	4	1	73 (-)	31 (-)	104 (-)
重症筋無力症	1,453 (-)	985 (-)	525	456	528	453	1,450 (-)	988 (-)	2,438 (-)
先天性筋無力症群	1 (-)	- (-)	-	-	-	-	1 (-)	- (-)	1 (-)
多発性硬化症/視神経脊髄炎	1,865 (-)	202 (-)	92	8	83	7	1,874 (-)	203 (-)	2,077 (-)
慢性炎症性脱髄性多発神経炎/多発性運動ニューロパチー	290 (-)	173 (-)	13	10	12	12	291 (-)	171 (-)	462 (-)
封入体筋炎	10 (-)	20 (-)	3	1	2	2	11 (-)	19 (-)	30 (-)
クロウ・深瀬症候群	14 (-)	5 (-)	2	1	1	1	15 (-)	5 (-)	20 (-)
多系統萎縮症	479 (-)	564 (-)	31	42	30	38	480 (-)	568 (-)	1,048 (-)
脊髄小脳変性症 (多系統萎縮症を除く。)	1,148 (-)	1,196 (-)	32	28	34	28	1,146 (-)	1,196 (-)	2,342 (-)
ライソゾーム病	134 (-)	8 (-)	56	2	57	2	133 (-)	8 (-)	141 (-)
副腎白質ジストロフィー	25 (-)	4 (-)	1	-	1	-	25 (-)	4 (-)	29 (-)
ミトコンドリア病	145 (-)	20 (-)	11	-	11	-	145 (-)	20 (-)	165 (-)
もやもや病	1,047 (-)	103 (-)	46	3	40	-	1,053 (-)	106 (-)	1,159 (-)
プリオン病	18 (-)	21 (-)	2	2	2	5	16 (-)	18 (-)	34 (-)
亜急性硬化性全脳炎	6 (-)	- (-)	-	-	-	-	6 (-)	- (-)	6 (-)
進行性多発性白質脳症	5 (-)	2 (-)	1	1	-	1	5 (-)	2 (-)	7 (-)
HTLV-1関連脊髄症	17 (-)	19 (-)	1	2	1	-	17 (-)	21 (-)	38 (-)
特発性基底核石灰化症	6 (-)	5 (-)	-	1	-	1	6 (-)	5 (-)	11 (-)
全身性アミロイドーシス	100 (-)	122 (-)	2	9	2	1	100 (-)	130 (-)	230 (-)
ウルリッヒ病	2 (-)	- (-)	-	-	-	-	2 (-)	- (-)	2 (-)
遠位型ミオパチー	31 (-)	8 (-)	4	-	1	-	34 (-)	8 (-)	42 (-)
ベスレムミオパチー	6 (-)	- (-)	-	-	-	-	6 (-)	- (-)	6 (-)
自己食空胞性ミオパチー	1 (-)	- (-)	-	-	-	-	1 (-)	- (-)	1 (-)
シュワルツ・ヤンベル症候群	- (-)	- (-)	-	-	-	-	- (-)	- (-)	- (-)
神経線維腫症	404 (-)	59 (-)	19	5	55	-	368 (-)	64 (-)	432 (-)
天疱瘡	195 (-)	88 (-)	6	5	33	15	168 (-)	78 (-)	246 (-)
表皮水疱症	25 (-)	- (-)	2	-	2	-	25 (-)	- (-)	25 (-)
膿疱性乾癬 (汎発型)	112 (-)	39 (-)	3	1	4	-	111 (-)	40 (-)	151 (-)
ステイーヴンス・ジョンソン症候群	7 (-)	3 (-)	-	-	3	-	4 (-)	3 (-)	7 (-)
中毒性表皮壊死症	3 (-)	1 (-)	-	-	1	1	2 (-)	- (-)	2 (-)
高安動脈炎	304 (-)	133 (-)	15	1	7	1	312 (-)	133 (-)	445 (-)
巨細胞性動脈炎	42 (-)	127 (-)	2	18	1	13	43 (-)	132 (-)	175 (-)
結節性多発動脈炎	154 (-)	123 (-)	4	5	6	3	152 (-)	125 (-)	277 (-)
顕微鏡的多発血管炎	241 (-)	691 (-)	8	45	13	42	236 (-)	694 (-)	930 (-)
多発血管炎性肉芽腫症	151 (-)	157 (-)	10	7	7	5	154 (-)	159 (-)	313 (-)
好酸球性多発血管炎性肉芽腫症	355 (-)	216 (-)	20	11	19	10	356 (-)	217 (-)	573 (-)
悪性関節リウマチ	252 (-)	251 (-)	6	9	4	10	254 (-)	250 (-)	504 (-)
パージャー病	112 (-)	60 (-)	1	3	22	4	91 (-)	59 (-)	150 (-)
原発性抗リン脂質抗体症候群	50 (-)	11 (-)	6	-	5	-	51 (-)	11 (-)	62 (-)
全身性エリテマトーデス	5,814 (-)	919 (-)	965	129	1,049	118	5,730 (-)	930 (-)	6,660 (-)
皮膚筋炎/多発性筋炎	1,561 (-)	784 (-)	73	36	70	30	1,564 (-)	790 (-)	2,354 (-)
全身性强皮症	1,452 (-)	1,167 (-)	246	220	241	219	1,457 (-)	1,168 (-)	2,625 (-)
混合性結合組織病	791 (-)	160 (-)	25	1	20	2	796 (-)	159 (-)	955 (-)
シェーグレン症候群	1,060 (-)	638 (-)	54	31	50	16	1,064 (-)	653 (-)	1,717 (-)
成人スチル病	346 (-)	101 (-)	24	8	23	5	347 (-)	104 (-)	451 (-)
再発性多発軟骨炎	57 (-)	24 (-)	4	5	3	4	58 (-)	25 (-)	83 (-)
ベーチェット病	1,302 (-)	304 (-)	36	5	32	5	1,306 (-)	304 (-)	1,610 (-)
特発性拡張型心筋症	1,097 (-)	393 (-)	231	159	219	157	1,109 (-)	395 (-)	1,504 (-)
肥大型心筋症	243 (-)	184 (-)	10	2	9	2	244 (-)	184 (-)	428 (-)
拘束型心筋症	5 (-)	- (-)	-	-	-	-	5 (-)	- (-)	5 (-)
再生不良性貧血	388 (-)	264 (-)	17	19	19	9	386 (-)	274 (-)	660 (-)
自己免疫性溶血性貧血	42 (-)	37 (-)	4	1	4	3	42 (-)	35 (-)	77 (-)

第5表 難病医療費等助成対象者（2-1）（国の対象疾病分）（つづき）

（令和元年9月分）

疾病名	8月末		認定		資格喪失		9月末		
	一般 (内重症)	老人 (内重症)	一般	老人	一般	老人	一般 (内重症)	老人 (内重症)	合計 (内重症)
発作性夜間ヘモグロビン尿症	44 (-)	20 (-)	1	3	3	3	42 (-)	20 (-)	62 (-)
特発性血小板減少性紫斑病	887 (-)	693 (-)	89	34	156	63	820 (-)	664 (-)	1,484 (-)
血栓性血小板減少性紫斑病	16 (-)	7 (-)	1	2	1	2	16 (-)	7 (-)	23 (-)
原発性免疫不全症候群	224 (-)	10 (-)	90	5	89	5	225 (-)	10 (-)	235 (-)
I g A 腎 症	756 (-)	59 (-)	49	3	48	5	757 (-)	57 (-)	814 (-)
多 発 性 嚢 胞 腎	1,220 (-)	242 (-)	85	15	73	9	1,232 (-)	248 (-)	1,480 (-)
黄色靱帯骨化症	205 (-)	218 (-)	8	12	8	17	205 (-)	213 (-)	418 (-)
後縦靱帯骨化症	1,133 (-)	1,507 (-)	106	158	133	173	1,106 (-)	1,492 (-)	2,598 (-)
広範脊柱管狭窄症	133 (-)	332 (-)	5	9	4	12	134 (-)	329 (-)	463 (-)
特発性大腿骨頭壊死症	1,104 (-)	293 (-)	33	12	33	10	1,104 (-)	295 (-)	1,399 (-)
下垂体性ADH分泌異常症	341 (-)	46 (-)	13	2	11	1	343 (-)	47 (-)	390 (-)
下垂体性TSH分泌亢進症	10 (-)	2 (-)	1	-	-	-	11 (-)	2 (-)	13 (-)
下垂体性PRL分泌亢進症	211 (-)	10 (-)	12	1	16	-	207 (-)	11 (-)	218 (-)
クッシング病	78 (-)	15 (-)	30	8	31	8	77 (-)	15 (-)	92 (-)
下垂体性ゴナドトロピン分泌亢進症	- (-)	- (-)	1	-	-	-	1 (-)	- (-)	1 (-)
下垂体性成長ホルモン分泌亢進症	263 (-)	116 (-)	20	5	15	7	268 (-)	114 (-)	382 (-)
下垂体前葉機能低下症	1,076 (-)	252 (-)	55	13	54	13	1,077 (-)	252 (-)	1,329 (-)
家族性高コレステロール血症 (ホモ接合体)	17 (-)	3 (-)	2	-	1	-	18 (-)	3 (-)	21 (-)
甲状腺ホルモン不応症	3 (-)	- (-)	-	-	-	-	3 (-)	- (-)	3 (-)
先天性副腎皮質酵素欠損症	82 (-)	- (-)	6	-	6	-	82 (-)	- (-)	82 (-)
先天性副腎低形成症	2 (-)	- (-)	-	-	-	-	2 (-)	- (-)	2 (-)
アジソン病	19 (-)	6 (-)	2	1	3	-	18 (-)	7 (-)	25 (-)
サルコイドーシス	721 (-)	505 (-)	31	16	63	22	689 (-)	499 (-)	1,188 (-)
特発性間質性肺炎	362 (-)	1,020 (-)	45	76	37	62	370 (-)	1,034 (-)	1,404 (-)
肺動脈性肺高血圧症	253 (-)	87 (-)	95	35	92	32	256 (-)	90 (-)	346 (-)
肺静脈閉塞症/肺毛細血管腫	1 (-)	1 (-)	-	-	-	-	1 (-)	1 (-)	2 (-)
慢性血栓塞栓性肺高血圧症	194 (-)	241 (-)	13	13	14	11	193 (-)	243 (-)	436 (-)
リンパ脈管筋腫症	110 (-)	4 (-)	6	-	6	-	110 (-)	4 (-)	114 (-)
網膜色素変性症	1,334 (-)	1,011 (-)	190	314	190	309	1,334 (-)	1,016 (-)	2,350 (-)
バッド・キアリ症候群	21 (-)	1 (-)	2	-	2	-	21 (-)	1 (-)	22 (-)
特発性門脈圧亢進症	28 (-)	12 (-)	2	-	1	-	29 (-)	12 (-)	41 (-)
原発性胆汁性胆管炎	884 (-)	862 (-)	29	31	21	20	892 (-)	873 (-)	1,765 (-)
原発性硬化性胆管炎	70 (-)	16 (-)	1	2	1	2	70 (-)	16 (-)	86 (-)
自己免疫性肝炎	466 (-)	369 (-)	27	11	22	11	471 (-)	369 (-)	840 (-)
潰瘍性大腸炎	4,079 (-)	173 (-)	265	12	513	-	3,831 (-)	185 (-)	4,016 (-)
潰瘍性大腸炎	12,952 (-)	1,463 (-)	1,880	237	1,840	240	12,992 (-)	1,460 (-)	14,452 (-)
好酸球性消化管疾患	50 (-)	7 (-)	2	1	2	1	50 (-)	7 (-)	57 (-)
慢性特発性偽性腸閉塞症	9 (-)	1 (-)	-	1	-	1	9 (-)	1 (-)	10 (-)
巨大膀胱短小結腸腸管蠕動不全症	2 (-)	- (-)	-	-	-	-	2 (-)	- (-)	2 (-)
腸管神経節細胞減少症	3 (-)	- (-)	-	-	-	-	3 (-)	- (-)	3 (-)
ルピンシュタイン・テイ症候群	- (-)	- (-)	-	-	-	-	- (-)	- (-)	- (-)
C F C 症候群	1 (-)	- (-)	-	-	-	-	1 (-)	- (-)	1 (-)
コステロ症候群	- (-)	- (-)	-	-	-	-	- (-)	- (-)	- (-)
チャーヂ症候群	4 (-)	- (-)	-	-	1	-	3 (-)	- (-)	3 (-)
クリオピリン関連周期熱症候群	12 (-)	- (-)	-	-	-	-	12 (-)	- (-)	12 (-)
若年性特発性関節炎	56 (-)	- (-)	5	-	1	-	60 (-)	- (-)	60 (-)
TNF受容体関連周期性症候群	5 (-)	- (-)	-	-	-	-	5 (-)	- (-)	5 (-)
非典型溶血性尿毒症症候群	8 (-)	2 (-)	-	-	1	-	7 (-)	2 (-)	9 (-)
ブラウ症候群	- (-)	- (-)	-	-	-	-	- (-)	- (-)	- (-)
先天性ミオパチー	55 (-)	5 (-)	1	-	2	-	54 (-)	5 (-)	59 (-)
マリネスコ・シェーグレ症候群	1 (-)	- (-)	-	-	-	-	1 (-)	- (-)	1 (-)
筋ジストロフィー	538 (-)	67 (-)	18	7	19	3	537 (-)	71 (-)	608 (-)
非ジストロフィー性ミオトニー症候群	6 (-)	- (-)	1	-	1	-	6 (-)	- (-)	6 (-)
遺伝性周期性四肢麻痺	8 (-)	- (-)	1	-	2	-	7 (-)	- (-)	7 (-)
アトピー性脊髄炎	2 (-)	- (-)	-	-	-	-	2 (-)	- (-)	2 (-)
脊髄空洞症	60 (-)	38 (-)	4	2	3	2	61 (-)	38 (-)	99 (-)
脊髄髄膜瘤	5 (-)	- (-)	-	-	-	-	5 (-)	- (-)	5 (-)
アイザックス症候群	10 (-)	1 (-)	1	-	1	-	10 (-)	1 (-)	11 (-)
遺伝性ジストニア	15 (-)	- (-)	-	-	3	-	15 (-)	- (-)	15 (-)
神経フェリチン症	- (-)	- (-)	-	-	-	-	- (-)	- (-)	- (-)
脳表ヘモジデリン沈着	6 (-)	6 (-)	1	-	-	-	7 (-)	6 (-)	13 (-)

第5表 難病医療費等助成対象者（2-1）（国の対象疾病分）（つづき）

（令和元年9月分）

疾病名	8月末		認定		資格喪失		9月末							
	一般	（内重症）	老人	（内重症）	一般	老人	一般	（内重症）	老人	（内重症）	合計	（内重症）		
内訳														
禿頭と変形性脊椎症を伴う常染色体劣性白質脳症	-	(-)	-	(-)	-	-	-	-	-	(-)	(-)	-	(-)	
皮質下梗塞と白質脳症を伴う常染色体優性脳動脈症	5	(-)	1	(-)	-	-	-	-	5	(-)	1	(-)	6	(-)
神経軸索スフェロイド形成を伴う遺伝性びまん性白質脳症	3	(-)	1	(-)	-	-	-	-	3	(-)	1	(-)	4	(-)
ベリール症候群	-	(-)	-	(-)	-	-	-	-	-	(-)	(-)	(-)	(-)	(-)
前頭側頭葉変性症	71	(-)	40	(-)	7	2	6	6	72	(-)	36	(-)	108	(-)
ピッカースタッフ脳幹脳炎	10	(-)	3	(-)	1	-	4	1	7	(-)	2	(-)	9	(-)
痙攣重積型（二相性）急性脳症	5	(-)	-	(-)	-	-	-	-	5	(-)	(-)	(-)	5	(-)
先天性無痛無汗症	5	(-)	-	(-)	-	-	-	-	5	(-)	(-)	(-)	5	(-)
アレキサンダー病	2	(-)	-	(-)	-	-	-	-	2	(-)	(-)	(-)	2	(-)
先天性核上性球麻痺	-	(-)	-	(-)	-	-	-	-	-	(-)	(-)	(-)	(-)	(-)
メビウス症候群	4	(-)	-	(-)	1	-	1	-	4	(-)	(-)	(-)	4	(-)
中隔視神経形成異常症/ドモルシア症候群	1	(-)	-	(-)	-	-	-	-	1	(-)	(-)	(-)	1	(-)
アイカルディ症候群	2	(-)	-	(-)	-	-	-	-	2	(-)	(-)	(-)	2	(-)
片側巨脳症	3	(-)	-	(-)	-	-	-	-	3	(-)	(-)	(-)	3	(-)
限局性皮質異形成	8	(-)	-	(-)	-	-	-	-	8	(-)	(-)	(-)	8	(-)
神経細胞移動異常症	1	(-)	-	(-)	-	-	-	-	1	(-)	(-)	(-)	1	(-)
先天性大脳白質形成不全症	2	(-)	-	(-)	-	-	-	-	2	(-)	(-)	(-)	2	(-)
ドラベ症候群	3	(-)	-	(-)	-	-	-	-	3	(-)	(-)	(-)	3	(-)
海馬硬化を伴う内側側頭葉てんかん	6	(-)	1	(-)	1	-	1	-	6	(-)	1	(-)	7	(-)
ミオクロニー欠神てんかん	1	(-)	-	(-)	-	-	-	-	1	(-)	(-)	(-)	1	(-)
ミオクロニー脱力発作を伴うてんかん	1	(-)	-	(-)	-	-	-	-	1	(-)	(-)	(-)	1	(-)
レノックス・ガストー症候群	17	(-)	-	(-)	1	-	1	-	17	(-)	(-)	(-)	17	(-)
ウエスト症候群	1	(-)	-	(-)	-	-	-	-	1	(-)	(-)	(-)	1	(-)
大田原症候群	2	(-)	-	(-)	-	-	-	-	2	(-)	(-)	(-)	2	(-)
早期ミオクロニー脳症	1	(-)	-	(-)	-	-	-	-	1	(-)	(-)	(-)	1	(-)
遊走性焦点発作を伴う乳児てんかん	-	(-)	-	(-)	-	-	-	-	-	(-)	(-)	(-)	(-)	(-)
片側痙攣・片麻痺・てんかん症候群	-	(-)	-	(-)	-	-	-	-	-	(-)	(-)	(-)	(-)	(-)
環状20番染色体症候群	1	(-)	-	(-)	1	-	1	-	1	(-)	(-)	(-)	1	(-)
ラスムッセン脳炎	1	(-)	1	(-)	-	-	-	-	1	(-)	1	(-)	2	(-)
P C D H 19 関連症候群	1	(-)	-	(-)	-	-	-	-	1	(-)	(-)	(-)	1	(-)
難治頻回部分発作重積型急性脳炎	2	(-)	-	(-)	-	-	-	-	2	(-)	(-)	(-)	2	(-)
徐波睡眠期持続性棘徐波を示すてんかん性脳症	1	(-)	-	(-)	1	-	1	-	1	(-)	(-)	(-)	1	(-)
ランドウ・クレフナー症候群	-	(-)	-	(-)	-	-	-	-	-	(-)	(-)	(-)	(-)	(-)
レット症候群	1	(-)	-	(-)	-	-	-	-	1	(-)	(-)	(-)	1	(-)
スタージ・ウェーバー症候群	21	(-)	-	(-)	-	-	-	-	21	(-)	(-)	(-)	21	(-)
結節性硬化症	97	(-)	2	(-)	2	-	3	-	96	(-)	2	(-)	98	(-)
色素性乾皮症	2	(-)	-	(-)	-	-	-	-	2	(-)	(-)	(-)	2	(-)
先天性魚鱗癬	3	(-)	-	(-)	1	-	1	-	3	(-)	(-)	(-)	3	(-)
家族性良性慢性天疱瘡	7	(-)	-	(-)	2	-	2	-	7	(-)	(-)	(-)	7	(-)
類天疱瘡（後天性表皮水疱症を含む。）	86	(-)	195	(-)	9	13	9	14	86	(-)	194	(-)	280	(-)
特発性後天性全身性無汗症	32	(-)	-	(-)	2	-	2	-	32	(-)	(-)	(-)	32	(-)
眼皮膚白皮症	3	(-)	-	(-)	-	-	-	-	3	(-)	(-)	(-)	3	(-)
肥厚性皮膚骨膜炎	-	(-)	-	(-)	-	-	-	-	-	(-)	(-)	(-)	(-)	(-)
弾性線維性仮性黄色腫	2	(-)	1	(-)	-	2	-	-	2	(-)	3	(-)	5	(-)
マルファン症候群	114	(-)	1	(-)	9	-	10	-	113	(-)	1	(-)	114	(-)
エーラス・ダンロス症候群	13	(-)	-	(-)	2	-	1	-	14	(-)	(-)	(-)	14	(-)
メンケス病	-	(-)	-	(-)	-	-	-	-	-	(-)	(-)	(-)	(-)	(-)
オクシビタル・ホーン症候群	1	(-)	-	(-)	-	-	-	-	1	(-)	(-)	(-)	1	(-)
ウィルソン病	101	(-)	-	(-)	6	-	4	-	103	(-)	(-)	(-)	103	(-)
低ホスファターゼ症	1	(-)	-	(-)	-	-	-	-	1	(-)	(-)	(-)	1	(-)
VATER 症候群	6	(-)	-	(-)	-	-	-	-	6	(-)	(-)	(-)	6	(-)
那須・ハコラ病	-	(-)	-	(-)	-	-	-	-	-	(-)	(-)	(-)	(-)	(-)
ウィーバー症候群	-	(-)	-	(-)	-	-	-	-	-	(-)	(-)	(-)	(-)	(-)
コフィン・ローリー症候群	-	(-)	-	(-)	-	-	-	-	-	(-)	(-)	(-)	(-)	(-)
ジュベール症候群関連疾患	1	(-)	-	(-)	-	-	-	-	1	(-)	(-)	(-)	1	(-)
モワット・ウィルソン症候群	4	(-)	-	(-)	-	-	-	-	4	(-)	(-)	(-)	4	(-)
ウィリアムズ症候群	5	(-)	-	(-)	-	-	-	-	5	(-)	(-)	(-)	5	(-)
A T R - X 症候群	-	(-)	-	(-)	-	-	-	-	-	(-)	(-)	(-)	(-)	(-)
クルーゾン症候群	-	(-)	-	(-)	-	-	-	-	-	(-)	(-)	(-)	(-)	(-)
アペール症候群	-	(-)	-	(-)	-	-	-	-	-	(-)	(-)	(-)	(-)	(-)
ファイファー症候群	1	(-)	-	(-)	1	-	1	-	1	(-)	(-)	(-)	1	(-)

第5表 難病医療費等助成対象者（2-1）（国の対象疾病分）（つづき）

（令和元年9月分）

疾病名	8月末				認定		資格喪失		9月末					
	内訳		内訳		一般	老人	一般	老人	内訳		合計			
	一般	(内重症)	老人	(内重症)					一般	(内重症)	老人	(内重症)	合計	(内重症)
アントレー・ビクスラー症候群	-	(-)	-	(-)	-	-	-	-	-	(-)	-	(-)	-	(-)
コフィン・シリス症候群	2	(-)	-	(-)	1	-	-	-	3	(-)	-	(-)	3	(-)
ロスモンド・トムソン症候群	-	(-)	-	(-)	-	-	-	-	-	(-)	-	(-)	-	(-)
歌舞伎症候群	2	(-)	-	(-)	-	-	-	-	2	(-)	-	(-)	2	(-)
多脾症候群	-	(-)	-	(-)	-	-	-	-	-	(-)	-	(-)	-	(-)
無脾症候群	3	(-)	-	(-)	-	-	-	-	3	(-)	-	(-)	3	(-)
鯉耳腎症候群	-	(-)	-	(-)	-	-	-	-	-	(-)	-	(-)	-	(-)
ウェルナー症候群	8	(-)	-	(-)	-	-	-	-	8	(-)	-	(-)	8	(-)
コケイン症候群	-	(-)	-	(-)	-	-	-	-	-	(-)	-	(-)	-	(-)
ブラダー・ウイリ症候群	16	(-)	-	(-)	-	-	-	-	16	(-)	-	(-)	16	(-)
ソトス症候群	1	(-)	-	(-)	1	-	1	-	1	(-)	-	(-)	1	(-)
ヌーナン症候群	5	(-)	-	(-)	1	-	1	-	5	(-)	-	(-)	5	(-)
ヤング・シンブゾン症候群	-	(-)	-	(-)	-	-	-	-	-	(-)	-	(-)	-	(-)
1p36欠失症候群	3	(-)	-	(-)	-	-	-	-	3	(-)	-	(-)	3	(-)
4p欠失症候群	1	(-)	-	(-)	-	-	-	-	1	(-)	-	(-)	1	(-)
5p欠失症候群	-	(-)	-	(-)	-	-	-	-	-	(-)	-	(-)	-	(-)
第14番染色体父親性ダイソミー症候群	1	(-)	-	(-)	-	-	-	-	1	(-)	-	(-)	1	(-)
アンジェルマン症候群	2	(-)	-	(-)	-	-	1	-	1	(-)	-	(-)	1	(-)
スミス・マギニス症候群	-	(-)	-	(-)	-	-	-	-	-	(-)	-	(-)	-	(-)
22q11.2欠失症候群	7	(-)	-	(-)	-	-	-	-	7	(-)	-	(-)	7	(-)
エマヌエル症候群	-	(-)	-	(-)	-	-	-	-	-	(-)	-	(-)	-	(-)
脆弱X症候群関連疾患	-	(-)	-	(-)	-	-	-	-	-	(-)	-	(-)	-	(-)
脆弱X症候群	-	(-)	-	(-)	-	-	-	-	-	(-)	-	(-)	-	(-)
総動脈幹遺残症候群	1	(-)	-	(-)	-	-	-	-	1	(-)	-	(-)	1	(-)
修正大血管転位症候群	12	(-)	1	(-)	2	-	2	-	12	(-)	1	(-)	13	(-)
完全大血管転位症候群	13	(-)	-	(-)	3	-	3	-	13	(-)	-	(-)	13	(-)
単心室	26	(-)	-	(-)	3	-	1	-	28	(-)	-	(-)	28	(-)
左心低形成症候群	1	(-)	-	(-)	1	-	-	-	2	(-)	-	(-)	2	(-)
三尖弁閉鎖症	13	(-)	-	(-)	-	-	-	-	13	(-)	-	(-)	13	(-)
心室中隔欠損を伴わない肺動脈閉鎖	2	(-)	-	(-)	-	-	-	-	2	(-)	-	(-)	2	(-)
心室中隔欠損を伴う肺動脈閉鎖症候群	8	(-)	-	(-)	-	-	-	-	8	(-)	-	(-)	8	(-)
ファロー四徴症	37	(-)	1	(-)	6	-	7	-	36	(-)	1	(-)	37	(-)
両大血管右室起始症	13	(-)	-	(-)	1	-	1	-	13	(-)	-	(-)	13	(-)
エプスタイン病	5	(-)	-	(-)	1	-	1	-	5	(-)	-	(-)	5	(-)
アルポート症候群	25	(-)	-	(-)	2	-	5	-	22	(-)	-	(-)	22	(-)
ギャロウェイ・モフト症候群	-	(-)	-	(-)	-	-	-	-	-	(-)	-	(-)	-	(-)
急速進行性糸球体腎炎	22	(-)	27	(-)	4	2	7	-	19	(-)	29	(-)	48	(-)
抗糸球体基底膜腎炎	8	(-)	8	(-)	-	1	1	1	7	(-)	8	(-)	15	(-)
一次性ネフローゼ症候群	1,167	(-)	365	(-)	65	14	54	8	1,178	(-)	371	(-)	1,549	(-)
一次性膜性増殖性糸球体腎炎	47	(-)	8	(-)	3	2	1	2	49	(-)	8	(-)	57	(-)
紫斑病性腎炎	57	(-)	13	(-)	7	-	3	1	61	(-)	12	(-)	73	(-)
先天性腎性尿崩症	5	(-)	-	(-)	1	-	2	-	4	(-)	-	(-)	4	(-)
間質性膀胱炎（ハンナ型）	31	(-)	23	(-)	1	3	1	1	31	(-)	25	(-)	56	(-)
オスラー病	48	(-)	13	(-)	8	2	10	1	46	(-)	14	(-)	60	(-)
閉塞性細気管支炎	1	(-)	-	(-)	-	-	-	-	1	(-)	-	(-)	1	(-)
肺胞蛋白症（自己免疫性又は先天性）	10	(-)	6	(-)	1	-	2	-	9	(-)	6	(-)	15	(-)
肺胞低換気症候群	8	(-)	-	(-)	1	-	1	-	8	(-)	-	(-)	8	(-)
α1-アンチトリプシン欠乏症	4	(-)	-	(-)	-	-	-	-	4	(-)	-	(-)	4	(-)
カーニ-複合	3	(-)	-	(-)	-	-	-	-	3	(-)	-	(-)	3	(-)
ウォルフラム症候群	2	(-)	-	(-)	-	-	-	-	2	(-)	-	(-)	2	(-)
パルオキシソーム病（副腎白質ジストロフィーを除く。）	-	(-)	-	(-)	-	-	-	-	-	(-)	-	(-)	-	(-)
副甲状腺機能低下症	17	(-)	3	(-)	-	-	-	-	17	(-)	3	(-)	20	(-)
偽性副甲状腺機能低下症	4	(-)	-	(-)	-	-	-	-	4	(-)	-	(-)	4	(-)
副腎皮質刺激ホルモン不応症	1	(-)	-	(-)	1	-	1	-	1	(-)	-	(-)	1	(-)
ビタミンD抵抗性くる病/骨軟化症	20	(-)	1	(-)	2	1	1	-	21	(-)	2	(-)	23	(-)
ビタミンD依存性くる病/骨軟化症	-	(-)	-	(-)	-	-	-	-	-	(-)	-	(-)	-	(-)
フェニルケトン尿症	31	(-)	-	(-)	5	-	5	-	31	(-)	-	(-)	31	(-)
高チロシン血症1型	-	(-)	-	(-)	-	-	-	-	-	(-)	-	(-)	-	(-)
高チロシン血症2型	-	(-)	-	(-)	-	-	-	-	-	(-)	-	(-)	-	(-)
高チロシン血症3型	-	(-)	-	(-)	-	-	-	-	-	(-)	-	(-)	-	(-)
メーブルシロップ尿	3	(-)	-	(-)	-	-	-	-	3	(-)	-	(-)	3	(-)

第5表 難病医療費等助成対象者（2-1）（国の対象疾病分）（つづき）

（令和元年9月分）

疾病名	8月末		認定		資格喪失		9月末							
	一般	(内重症) 老人	(内重症) 老人	一般	老人	一般	老人	一般	(内重症) 老人	(内重症) 合計	(内重症)			
プロピオン酸血症	-	(-)	-	(-)	-	-	-	(-)	-	(-)	-	(-)		
メチルマロン酸血症	-	(-)	-	(-)	-	-	-	-	(-)	-	(-)	-	(-)	
イソ吉草酸血症	-	(-)	-	(-)	-	-	-	-	(-)	-	(-)	-	(-)	
グルコーストランスポーター1欠損症	-	(-)	-	(-)	-	-	-	-	(-)	-	(-)	-	(-)	
グルタル酸血症1型	1	(-)	-	(-)	-	-	-	1	(-)	-	(-)	1	(-)	
グルタル酸血症2型	1	(-)	-	(-)	-	-	-	1	(-)	-	(-)	1	(-)	
尿素サイクル異常症	9	(-)	-	(-)	-	-	-	9	(-)	-	(-)	9	(-)	
リジン尿性蛋白不耐症	-	(-)	-	(-)	-	-	-	-	(-)	-	(-)	-	(-)	
先天性葉酸吸収不全	-	(-)	-	(-)	-	-	-	-	(-)	-	(-)	-	(-)	
ボルフィリン症	6	(-)	-	(-)	2	-	2	-	6	(-)	-	(-)	6	(-)
複合カルボキシラーゼ欠損症	-	(-)	-	(-)	-	-	-	-	(-)	-	(-)	-	(-)	
筋型糖原病	3	(-)	-	(-)	-	-	-	3	(-)	-	(-)	3	(-)	
肝型糖原病	7	(-)	-	(-)	-	-	-	7	(-)	-	(-)	7	(-)	
ガラクトース-1-リン酸ウリジルトランスフェラーゼ欠損症	-	(-)	-	(-)	-	-	-	-	(-)	-	(-)	-	(-)	
レシチンコレステロールアシルトランスフェラーゼ欠損症	-	(-)	-	(-)	-	-	-	-	(-)	-	(-)	-	(-)	
シトステロール血症	2	(-)	-	(-)	-	-	-	2	(-)	-	(-)	2	(-)	
タンジール病	-	(-)	-	(-)	-	-	-	-	(-)	-	(-)	-	(-)	
原発性高カイロミクロン血症	2	(-)	-	(-)	2	-	2	-	2	(-)	-	(-)	2	(-)
脳髄黄色腫症	5	(-)	1	(-)	-	-	-	5	(-)	1	(-)	6	(-)	
無βリボタンパク血症	-	(-)	-	(-)	-	-	-	-	(-)	-	(-)	-	(-)	
脂肪萎縮症	2	(-)	-	(-)	-	-	-	2	(-)	-	(-)	2	(-)	
家族性地中海熱	28	(-)	1	(-)	2	-	2	-	28	(-)	1	(-)	29	(-)
高IgD症候群	-	(-)	-	(-)	-	-	-	-	(-)	-	(-)	-	(-)	
中條・西村症候群	1	(-)	-	(-)	-	-	-	1	(-)	-	(-)	1	(-)	
化膿性無菌性関節炎・壞疽性膿皮症・アクネ症候群	-	(-)	-	(-)	-	-	-	-	(-)	-	(-)	-	(-)	
慢性再発性多発性骨髄炎	6	(-)	-	(-)	-	-	-	6	(-)	-	(-)	6	(-)	
強直性脊椎炎	430	(-)	105	(-)	23	4	22	3	431	(-)	106	(-)	537	(-)
進行性骨化性線維異形成症	2	(-)	-	(-)	2	-	2	-	2	(-)	-	(-)	2	(-)
肋骨異常を伴う先天性側弯症	4	(-)	-	(-)	-	-	-	4	(-)	-	(-)	4	(-)	
骨形成不全症	10	(-)	1	(-)	1	-	1	-	10	(-)	1	(-)	11	(-)
タナトフォリック骨異形成症	1	(-)	-	(-)	-	-	-	1	(-)	-	(-)	1	(-)	
軟骨無形成症	16	(-)	-	(-)	2	-	2	-	16	(-)	-	(-)	16	(-)
リンパ管腫症/ゴーム病	5	(-)	-	(-)	-	-	-	5	(-)	-	(-)	5	(-)	
巨大リンパ管奇形(頸部顔面病変)	1	(-)	-	(-)	-	-	-	1	(-)	-	(-)	1	(-)	
巨大静脈奇形(頸部口腔咽頭びまん性病変)	-	(-)	-	(-)	-	-	-	-	(-)	-	(-)	-	(-)	
巨大動静脈奇形(頸部顔面又は四肢病変)	7	(-)	-	(-)	-	-	-	7	(-)	-	(-)	7	(-)	
クリッパル・トレノネー・ウェーバー症候群	27	(-)	-	(-)	2	-	2	-	27	(-)	-	(-)	27	(-)
先天性赤血球形成異常性貧血	1	(-)	-	(-)	-	-	-	1	(-)	-	(-)	1	(-)	
後天性赤芽球癆	27	(-)	36	(-)	4	2	5	1	26	(-)	37	(-)	63	(-)
ダイヤモンド・ブラックファン貧血	-	(-)	-	(-)	1	-	-	-	1	(-)	-	(-)	1	(-)
ファンconi貧血	1	(-)	-	(-)	-	-	-	1	(-)	-	(-)	1	(-)	
遺伝性鉄芽球性貧血	1	(-)	-	(-)	-	-	-	1	(-)	-	(-)	1	(-)	
エプスタイン症候群	1	(-)	-	(-)	-	-	-	1	(-)	-	(-)	1	(-)	
自己免疫性後天性凝固因子欠乏症	4	(-)	14	(-)	-	-	-	4	(-)	14	(-)	18	(-)	
クロンカイト・カナダ症候群	9	(-)	3	(-)	-	-	-	9	(-)	3	(-)	12	(-)	
非特異性多発性小腸潰瘍症	6	(-)	-	(-)	-	-	-	6	(-)	-	(-)	6	(-)	
ヒルシュスブルグ病(全結腸型又は小腸型)	2	(-)	-	(-)	-	-	-	2	(-)	-	(-)	2	(-)	
総排泄腔外反症	-	(-)	-	(-)	-	-	-	-	(-)	-	(-)	-	(-)	
総排泄腔遺残	3	(-)	-	(-)	1	-	-	4	(-)	-	(-)	4	(-)	
先天性横隔膜ヘルニア	1	(-)	-	(-)	-	-	-	1	(-)	-	(-)	1	(-)	
乳幼児肝巨大血管腫	-	(-)	-	(-)	-	-	-	-	(-)	-	(-)	-	(-)	
胆道閉鎖症	23	(-)	-	(-)	2	-	1	-	24	(-)	-	(-)	24	(-)
アラジール症候群	8	(-)	-	(-)	-	-	-	8	(-)	-	(-)	8	(-)	
遺伝性腓炎	3	(-)	-	(-)	-	-	-	3	(-)	-	(-)	3	(-)	
嚢胞性線維症	1	(-)	-	(-)	-	-	-	1	(-)	-	(-)	1	(-)	
IgG4関連疾患	106	(-)	77	(-)	9	8	9	5	106	(-)	80	(-)	186	(-)
黄斑ジストロフィー	20	(-)	1	(-)	3	-	6	-	17	(-)	1	(-)	18	(-)
レーベル遺伝性視神経症	11	(-)	3	(-)	1	-	1	-	11	(-)	3	(-)	14	(-)
アッシャー症候群	1	(-)	-	(-)	-	-	-	1	(-)	-	(-)	1	(-)	
若年発症型両側性感音聴覚遅発性内リンパ水腫	1	(-)	-	(-)	-	-	-	1	(-)	-	(-)	1	(-)	
遅発性内リンパ水腫	3	(-)	1	(-)	-	-	1	-	2	(-)	1	(-)	3	(-)

第5表 難病医療費等助成対象者（2-1）（国の対象疾病分）（つづき）

（令和元年9月分）

疾病名	8月末		認定		資格喪失		9月末		
	一般（内重症）	老人（内重症）	一般	老人	一般	老人	一般（内重症）	老人（内重症）	合計（内重症）
好酸球性副鼻腔炎	954（-）	82（-）	80	4	71	5	963（-）	81（-）	1,044（-）
カナーバシ病	1（-）	-（-）	-	-	-	-	1（-）	-（-）	1（-）
進行性白質脳症	1（-）	-（-）	-	-	-	-	1（-）	-（-）	1（-）
進行性ミオクロマテ	2（-）	-（-）	-	-	-	-	2（-）	-（-）	2（-）
先天性異常症候群	2（-）	-（-）	-	-	-	-	2（-）	-（-）	2（-）
先天性三尖弁狭窄症	-（-）	-（-）	-	-	-	-	-（-）	-（-）	-（-）
先天性僧帽弁狭窄症	-（-）	-（-）	-	-	-	-	-（-）	-（-）	-（-）
先天性肺静脈狭窄症	-（-）	-（-）	-	-	-	-	-（-）	-（-）	-（-）
左肺動脈右肺動脈起始症	-（-）	-（-）	-	-	-	-	-（-）	-（-）	-（-）
ネイルパテラ症候群（爪膝蓋骨症候群）/ LMX1B関連腎症	-（-）	-（-）	-	-	-	-	-（-）	-（-）	-（-）
カルニチン回路異常症	1（-）	-（-）	-	-	-	-	1（-）	-（-）	1（-）
三頭酵素欠損症	-（-）	-（-）	-	-	-	-	-（-）	-（-）	-（-）
シトリン欠損症	2（-）	1（-）	-	-	-	-	2（-）	1（-）	3（-）
セピアブテリン還元酵素（S R）欠損症	-（-）	-（-）	-	-	-	-	-（-）	-（-）	-（-）
先天性グリコシルホスファチジルイノシトール(GPI)欠損症	-（-）	-（-）	-	-	-	-	-（-）	-（-）	-（-）
非ケトーシス型高グリシニン血症	-（-）	-（-）	-	-	-	-	-（-）	-（-）	-（-）
β-ケトチオラーゼ欠損症	-（-）	-（-）	-	-	-	-	-（-）	-（-）	-（-）
芳香族L-アミノ酸脱炭酸酵素欠損症	1（-）	-（-）	-	-	-	-	1（-）	-（-）	1（-）
メチルグルタコン酸尿症	-（-）	-（-）	-	-	-	-	-（-）	-（-）	-（-）
遺伝性自己炎症疾患	-（-）	-（-）	-	-	-	-	-（-）	-（-）	-（-）
大理石骨病	2（-）	-（-）	-	-	-	-	2（-）	-（-）	2（-）
特発性血栓症（遺伝性血栓性素因によるものに限る。）	5（-）	-（-）	-	-	-	-	5（-）	-（-）	5（-）
前眼部形成異常症	4（-）	-（-）	-	-	-	-	4（-）	-（-）	4（-）
無虹彩症	11（-）	-（-）	-	-	1	-	10（-）	-（-）	10（-）
先天性気管狭窄症/先天性声門下狭窄症	3（-）	-（-）	-	-	-	-	3（-）	-（-）	3（-）
特発性多中心性キャッサルマン病	81（-）	11（-）	6	1	5	-	82（-）	12（-）	94（-）
膠様滴状角膜ジストロフィー	-（-）	-（-）	-	-	-	-	-（-）	-（-）	-（-）
ハッチンソン・ギルフォード症候群	-（-）	-（-）	-	-	-	-	-（-）	-（-）	-（-）
国の対象疾病（難病法）小計	61,332（-）	33,026（-）	6,467	3,385	6,919	3,351	60,880（-）	33,060（-）	93,940（-）
スモン	8（8）	88（88）	1	11	1	11	8（8）	88（88）	96（96）
劇症型肝炎	11（11）	-（-）	4	-	4	-	11（11）	-（-）	11（11）
重症急性性膵炎	1（1）	-（-）	1	-	1	-	1（1）	-（-）	1（1）
ブリオン病（ヒト由来乾燥硬膜移植によるクローイツフェルト・ヤコブ病）	-（-）	-（-）	-	-	-	-	-（-）	-（-）	-（-）
重症多形滲出性紅斑（急性期）	-（-）	-（-）	-	-	-	-	-（-）	-（-）	-（-）
国の対象疾病（特疾）小計	20（20）	88（88）	6	11	6	11	20（20）	88（88）	108（108）
先天性血液凝固因子欠乏症等	679（679）	56（56）	5	2	-	-	684（684）	58（58）	742（742）
国の対象疾病計	62,031（699）	33,170（144）	6,478	3,398	6,925	3,362	61,584（704）	33,206（146）	94,790（850）

第5表 難病医療費等助成対象者（2-2）（東京都の対象疾病分）

（令和元年9月分）

疾病名	8月末		認定		資格喪失		9月末		
	一般（内重症）	老人（内重症）	一般	老人	一般	老人	一般（内重症）	老人（内重症）	合計（内重症）
悪性高血圧	6（-）	-（-）	-	-	-	-	6（-）	-（-）	6（-）
原発性骨髄線維症	52（-）	25（-）	1	-	1	-	52（-）	25（-）	77（-）
母斑症	42（-）	2（-）	2	-	-	-	44（-）	2（-）	46（-）
肝内結石症	20（-）	8（-）	-	-	-	-	20（-）	8（-）	28（-）
古典的特発性好酸球増多症候群	30（-）	6（-）	-	-	-	-	30（-）	6（-）	36（-）
びまん性汎気管支炎	53（-）	45（-）	1	1	-	1	54（-）	45（-）	99（-）
遺伝性QT延長症候群	32（-）	2（-）	3	-	-	-	35（-）	2（-）	37（-）
網膜脈絡膜萎縮症	10（-）	41（-）	-	-	-	-	10（-）	41（-）	51（-）
東京都の対象疾病（特疾）小計	245（-）	129（-）	7	1	1	1	251（-）	129（-）	380（-）
人工透析を必要とする腎不全	13,347（13,347）	15,612（15,612）	4,401	4,904	4,294	4,748	13,454（13,454）	15,768（15,768）	29,222（29,222）
東京都の対象疾病計	13,592（13,347）	15,741（15,612）	4,408	4,905	4,295	4,749	13,705（13,454）	15,897（15,768）	29,602（29,222）

注1. 認定は更新認定を含む。

2. 難病法は平成27年1月1日施行の難病の患者に対する医療等に関する法律の対象者、特疾は特定疾病治療研究事業の対象者を指す。
3. 一般は70歳未満、老人は70歳以上（高齢受給者及び後期高齢者）を指す。
4. スモン、プリオン病（ヒト由来乾燥硬膜移植によるクロイツフェルト・ヤコブ病に限る。）は平成27年1月1日以降も特定疾病治療研究事業として継続。重症急性膵炎・劇症肝炎は平成27年1月1日から新規は廃止されたが、更新患者のみ同事業内で継続。重症多形滲出性紅斑（急性期）は難病法においても2疾病に分かれて継続するが、対象患者の有効期間満了までは旧事業として継続。
5. 平成29年4月1日の第3次疾病拡大により、国24疾病（都単独疾病から組替えなし。）が新設。
6. 平成29年4月1日より既存の指定難病のうち「原発性胆汁性肝硬変」が「原発性胆汁性胆管炎」に名称変更。
7. 平成29年4月1日より既存の指定難病のうち「自己免疫性出血病XⅢ」が「自己免疫性後天性凝固因子欠乏症」に名称変更。
8. 平成30年1月1日より既存の都単独疾病のうち「骨髄線維症」が「原発性骨髄線維症」に名称変更。
9. 平成30年1月1日より既存の都単独疾病のうち「特発性好酸球増多症候群」が「古典的特発性好酸球増多症候群」に名称変更。
10. 平成30年4月1日の第4次疾病拡大により、国1疾病（都単独疾病から組替えなし。）が新設。
11. 平成30年4月1日より既存の指定難病のうち「全身型若年性特発性関節炎」が「若年性特発性関節炎」に名称変更。
12. 平成30年4月1日より既存の指定難病のうち「有馬症候群」が「ジュベール症候群関連疾患」に名称変更。
13. 平成30年4月1日より既存の指定難病のうち「先天性気管狭窄症」が「先天性気管狭窄症/先天性声門下狭窄症」に名称変更。
14. 令和元年7月1日の第5次疾病拡大により、国2疾病（都単独疾病からの組替えなし。）が新設。

当月	124,392 人	当月重症度	30,072 人
前月	124,534 人	前月重症度	29,802 人
当月-前月=	-142 人増	対認定患者比	24.18 %
対前月比	-0.11 %		
前年同月	122,451 人		
対前年同月比	1.59 %増		

資料：保健政策部疾病対策課

第6表 エイズ相談件数・HIV検査者数

(令和元年9月分)

区分	電話相談数	来所(来院) 相談者数	HIV検査者数		
			計	男	女
総数	3,176	4,175	2,304	1,644	660
保健所	538	1,924	1,099	732	367
東京都	48	367	185	125	60
特別区	450	1,301	782	523	259
八王子市・町田市	40	256	132	84	48
エイズ対策担当	1,073	-	-	-	-
南新宿検査・相談室	1,413	2,056	1,013	765	248
多摩地域検査・相談室	152	195	192	147	45

注1. 都立病院については、電話相談として行っておらず、
また受診者は都立病院のみではないため、都立病院の項目を削除(平成30年4月より)。

2. 平成30年4月より八王子市・町田市についてはまとめて記載。

3. 平成30年4月より検査・相談室について実績を記載。

資料：健康安全部感染症対策課

第7表 感染症発生動向調査全数把握対象疾患届出患者数

(2019年 第 36～39 週)

病名	東京都		全国	
	第 36～39 週	2019年累計	第 36～39 週	2019年累計
一類感染症				
エボラ出血熱	-	-	-	-
クリミア・コンゴ出血熱	-	-	-	-
痘苗	-	-	-	-
南米出血熱	-	-	-	-
ペスト	-	-	-	-
マールブルグ病	-	-	-	-
ラッサ熱	-	-	-	-
二類感染症				
急性灰白髄炎	-	-	-	-
結核	237	2,381	1,209	15,992
ジフテリア	-	-	-	-
重症急性呼吸器症候群	-	-	-	-
中東呼吸器症候群	-	-	-	-
鳥インフルエンザ (H5N1)	-	-	-	-
鳥インフルエンザ (H7N9)	-	-	-	-
三類感染症				
コレラ	-	2	1	4
細菌性赤痢	1	15	8	74
腸管出血性大腸菌感染症	84	308	468	2,900
腸チフス	-	3	4	32
パラチフス	-	3	2	13
四類感染症				
E型肝炎	14	101	21	383
ウエストナイル熱	-	-	-	-
A型肝炎	11	121	26	357
エキノкокス症	-	-	1	16
黄熱	-	-	-	-
オウムムチ血症	-	3	1	13
オムチ熱	-	-	-	-
回帰熱	-	-	1	4
キヤサヌル森林病	-	-	-	-
Q熱	-	-	-	-
狂犬病	-	-	-	-
コクシジオリデス症	-	-	-	2
サルスリデス症	-	-	-	-
ジカウイルス感染症	-	-	1	1
重症熱性血小板減少症候群	-	1	7	80
腎症候性出血熱	-	-	-	-
西部ウマ脳炎	-	-	-	-
ダニ媒介脳炎	-	-	-	-
炭疽	-	-	-	-
チクングニア熱	4	6	10	37
つつが虫病	-	-	1	84
デング熱	13	92	60	349
東部ウマ脳炎	-	-	-	-
鳥インフルエンザ (H5N1及びH7N9を除く)	-	-	-	-
ニパウイルス感染症	-	-	-	-

病名	東京都		全国	
	第 36～39 週	2019年累計	第 36～39 週	2019年累計
四類感染症（続き）				
日本紅斑熱	-	-	27	187
日本脳炎	-	-	2	2
ハンタウイルス肺症候群	-	-	-	-
Bウイルス	-	-	-	-
鼻疽	-	-	-	-
ブルセラ症	-	1	-	2
ベネズエラウマ脳炎	-	-	-	-
ヘンドラウイルス感染症	-	-	-	-
発しんチフス	-	-	-	-
ボツリヌス症	-	-	-	1
マラリア	4	14	5	44
野兔病	-	-	-	-
ライム病	-	-	1	11
リッサウイルス感染症	-	-	-	-
リフトバレー熱	-	-	-	-
類鼻疽	-	-	1	2
レジオネラ症	19	146	235	1,781
レプトスピラ症	3	6	4	16
ロッキーマウンテン紅斑熱	-	-	-	-
五類感染症				
アメーバ赤痢	12	126	48	659
ウイルス性肝炎（A型・E型を除く）	6	75	21	256
カルバペネム耐性腸内細菌科細菌感染症	23	154	134	1,617
急性弛緩性麻痺（急性灰白髄炎を除く）	1	4	5	60
急性脳炎	5	63	35	671
クリプトスポリジウム症	1	4	1	16
クロイツフェルト・ヤコブ病	1	14	4	143
劇症型溶血性レンサ球菌感染症	5	94	26	687
後天性免疫不全症候群	30	292	47	880
ジアルジア症	-	5	2	34
侵襲性インフルエンザ菌感染症	3	65	22	430
侵襲性髄膜炎菌感染症	2	4	4	37
侵襲性肺炎球菌感染症	18	284	72	2,434
水痘（入院例に限る）	9	55	14	360
先天性風しん症候群	-	1	-	3
梅毒	126	1,294	285	4,954
播種性クリプトコックス症	-	9	9	109
破傷風	1	6	4	98
バンコマイシン耐性黄色ブドウ球菌感染症	-	-	-	-
バンコマイシン耐性腸球菌感染症	1	6	5	57
百日咳	88	1,082	954	12,997
風しん	20	837	45	2,210
麻疹	8	112	29	707
薬剤耐性アシネトバクター感染症	-	2	-	24

- 注 1. 医師から直接都内の保健所長に届け出された患者数です。
2. 医師から追加して届出があった場合、数値を遡及して修正することがあります。
3. 百日咳は平成30年1月1日（第1週）より定点把握対象疾患から全数把握対象疾患に変更されました。
4. 急性弛緩性麻痺は平成30年5月1日（第18週）より全数把握対象疾患に指定されました。
- 資料：東京都感染症情報センター（東京都健康安全研究センター）

第8表 健康安全研究センター検査業務実績

(令和元年9月分)

種 類	検 査 数
総 数	21,746
微 生 物 検 査	11,293
食 品 ・ 腸 内 細 菌 検 査	3,912
病 原 細 菌 検 査	2,417
ウ イ ル ス 検 査	4,964
食 品 化 学 検 査	8,051
食 品 成 分 検 査	971
食 品 添 加 物 検 査	2,884
残 留 物 質 検 査	4,196
薬 事 環 境 科 学 検 査	2,402
医 薬 品 検 査	1,992
環 境 衛 生 検 査	107
水 質 検 査	87
生 体 影 響 検 査	216

注 平成24年4月分より、組織変更に伴い報告の項目を変更しました。

資料：健康安全研究センター

第9表 性感染症検査実績

(令和元年 9月分)

	梅毒血清反応検査				性器クラミジア検査				淋菌検査	
	検査数 (TPLA)	検査数 (RPR)	検査数 (TPHA・IC)	陽性数	検査数	陽性数 (核酸検査)	陽性数 (IgA)	陽性数 (IgG)	検査数 (核酸検査)	陽性数
総数	1,191	1,189	1,102	34	864	57	8	9	466	3
男	877	820	763	34	548	27	2	3	292	3
女	314	369	339	-	316	30	6	6	174	-

- 注1. 梅毒血清反応検査については、平成30年4月よりTPLA及びRPRについてそれぞれの検査法による検査数を記載。
 またTP抗原法による検査について、TPHA法ではなくIC法で行う自治体もあることから記載を追加。
 2. クラミジア検査について、表頭に「性器」と記載を追加。
 資料：健康安全部感染症対策課

第10表 大気汚染健康障害者医療費助成被認定者

(令和元年 9月分)

疾病名	患者数	年齢階層別							
		0～19歳	20～39歳	40～59歳	60～74歳	75歳以上			
		0～17歳							
総数									
8月末	65,942	4,409	4,409	10,138	24,952	15,322	11,121		
新規認定 (更新認定)	25 (2,744)	25 (135)	25 (135)	- (350)	- (1,095)	- (681)	- (483)		
9月末	65,030	4,302	4,302	9,845	24,538	15,207	11,138		
慢性気管支炎									
8月末	1	1	1	-	-	-	-		
新規認定 (更新認定)	- (-)	- (-)	- (-)	- (-)	- (-)	- (-)	- (-)		
9月末	1	1	1	-	-	-	-		
気管支ぜん息									
8月末	65,941	4,408	4,408	10,138	24,952	15,322	11,121		
新規認定 (更新認定)	25 (2,744)	25 (135)	25 (135)	- (350)	- (1,095)	- (681)	- (483)		
9月末	65,029	4,301	4,301	9,845	24,538	15,207	11,138		
ぜん息性気管支炎									
8月末	-	-	-	-	-	-	-		
新規認定 (更新認定)	- (-)	- (-)	- (-)	- (-)	- (-)	- (-)	- (-)		
9月末	-	-	-	-	-	-	-		
肺気しゅ									
8月末	-	-	-	-	-	-	-		
新規認定 (更新認定)	- (-)	- (-)	- (-)	- (-)	- (-)	- (-)	- (-)		
9月末	-	-	-	-	-	-	-		

注1. 年齢階層は認定時の年齢。

2. 当月末の患者数は資格喪失等を含むため、前月末の患者数と新規認定者との合計とはならない。

3. 平成27年3月で18歳以上の新規認定の受付を終了した。

資料：健康安全部環境保健衛生課

第11表 食中毒発生状況

(令和元年 9月分)

	平成31年			令和元年									令和元年 累計	平成30年 同期累計
	1月	2月	3月	4月	5月	6月	7月	8月	9月	10月	11月	12月		
件数	9	11	16	10	7	10	11	7	6				87	152
患者数	81	34	154	83	20	32	28	106	97				635	1,564

注 食中毒発生件数、患者数は速報値を掲載しています。

このため、今後新たに患者が確認された場合などに変動することがあります。

資料：健康安全部食品監視課

第12表 健康安全研究センターによる監視指導状況

有害食品等の監視指導状況

監視指導状況

(令和元年 9月分)

収去検査	立入軒数	収去軒数	収去品目数	検査検体数	違反検体数
	2,313	102	437	5,424	-

表示検査	立入軒数	検査品目数	違反品目数
	2,313	42,115	125

理化学検査及び細菌検査

(令和元年 9月分)

食品分類	区分	理化学		細菌		総計	輸入食品の再掲		収去検査で発見された違反品目数
		検体数	輸入(再掲)	検体数	輸入(再掲)		検体数	品目数	
合計		3,603	1,420	1,821	402	5,424	1,822	79	-
魚介類		105	54	67	58	172	112	3	-
無加熱摂取冷凍食品		23	23	-	-	23	23	1	-
加熱後摂取凍結前未加熱冷凍食品		51	16	130	29	181	45	3	-
加熱後摂取凍結前加熱冷凍食品		24	-	10	-	34	-	-	-
生食用冷凍鮮魚介類		33	33	20	20	53	53	2	-
魚介加工品		32	17	9	9	41	26	1	-
肉・卵類及びその加工品		991	337	460	100	1,451	437	7	-
牛乳・加工乳・その他の乳		29	-	-	-	29	-	-	-
乳製品		126	77	102	102	228	179	9	-
乳類加工品		8	-	8	-	16	-	-	-
アイスクリーム類・氷菓		-	-	-	-	-	-	-	-
穀類及びその加工品		86	38	13	-	99	38	5	-
野菜類・果物及びその加工品		1,267	810	211	84	1,478	894	43	-
菓子類		248	-	217	-	465	-	-	-
清涼飲料水		37	-	24	-	61	-	-	-
酒		15	15	-	-	15	15	5	-
氷		-	-	-	-	-	-	-	-
調味料		174	-	194	-	368	-	-	-
そうざい類及びその半製品		191	-	201	-	392	-	-	-
その他の食品		144	-	155	-	299	-	-	-
化学的合成品及びその製剤		-	-	-	-	-	-	-	-
その他の添加物		-	-	-	-	-	-	-	-
器具及び容器包装		19	-	-	-	19	-	-	-
おもちゃ		-	-	-	-	-	-	-	-

資料：健康安全研究センター広域監視部

第13表 食肉衛生検査所とちく検査頭数

(令和元年 9月分)

区分	総数	牛	こ牛	馬	豚	めん羊	山羊
とちく検査頭数	21,892	6,682	-	-	15,210	-	-
処分頭数	14,848	4,838	-	-	10,010	-	-
禁止	-	-	-	-	-	-	-
全部廃棄	14	3	-	-	11	-	-
一部廃棄	14,834	4,835	-	-	9,999	-	-

資料：健康安全部食品監視課

第14表 市場衛生検査所業務

a. 監視指導等

(令和元 9月分)

対象業態数	監視指導 件数	衛生教育		食中毒関連 調査件数	苦情処理 件数	表示違反 件数
		回数	人数			
2,178	14,354	26	618	1	57	9

b. 品目別の検査及び処理

(令和元 9月分)

品目	検査検体数			検査項目	不利益 処分	措置
	総数	適	不適			
総数	175	175	-	3,317	-	4
魚介類	50	50	-	866	-	2
魚介類加工品	8	8	-	96	-	1
乳肉製品	14	14	-	36	-	-
青果物	45	45	-	1,930	-	1
その他	58	58	-	389	-	-

資料：健康安全部食品監視課

第15表 検案・解剖件数、死因別（監察医務院分）

a. 検案・解剖件数

（令和元年 9月分）

	総数	男	女	不詳
検 案 件 数	935	629	306	-
解 剖 件 数	126	93	33	-
（行政処置数）	-	-	-	-
（当院司法処置数）	-	-	-	-
当院以外の司法解剖	38	21	17	-

b. 検案・解剖件数、死因別

（令和元年 8月分）

死因	総数	男	女	不詳	死因	総数	男	女	不詳
総 数	1,433	909	524	-	その他不詳の外因死	204	122	82	-
病 死	742	459	283	-	自 殺	105	70	35	-
感染症及び寄生虫症	8	6	2	-	中 毒	9	5	4	-
結 核	3	3	-	-	縊 死	53	36	17	-
そ の 他	5	3	2	-	溺 死	5	5	-	-
新 生 物	30	16	14	-	飛 び 降 り	32	20	12	-
内分泌・栄養・代謝・ 免 疫 疾 患	28	21	7	-	鋭 器	2	2	-	-
神経系・感覚器系の疾患	8	4	4	-	交 通 機 関	3	1	2	-
循 環 器 系 の 疾 患	529	322	207	-	そ の 他	1	1	-	-
心 疾 患	419	258	161	-	他 殺	-	-	-	-
脳 血 管 障 害	69	40	29	-	その他及び不詳	99	52	47	-
そ の 他 の 疾 患	41	24	17	-	不 詳 の 死	309	229	80	-
循 環 器 系 疾 患									
呼 吸 器 系 疾 患	30	22	8	-					
消 化 器 系 疾 患	61	47	14	-					
そ の 他	48	21	27	-					
不 慮 の 外 因 死	178	99	79	-					
交 通 事 故	9	5	4	-					
転 倒 ・ 転 落	20	15	5	-					
溺 水	6	2	4	-					
煙・火災・火焰による死	1	-	1	-					
窒 息	19	9	10	-					
中 毒	6	1	5	-					
そ の 他	117	67	50	-					

検案数 1,433 解剖数 182（行政処置数 182 司法処置数 -）
 当院以外の司法解剖件数 50

資料：監察医務院

第16表 都立肢体不自由児施設及び重症心身障害児施設利用状況

(令和元年9月分)

施設名	入院等					外来
	前月末 在籍数	入院等	退院等	月末在籍 数	当月患者 延数	
肢体不自由児(者)施設	270	144	147	267	3,238	6,828
北療育医療センター	81	142	146	77	1,749	3,459
入院	24	122	126	20	988	・
入園	16	19	20	15	513	・
通園	41	1	-	42	248	・
城南分園	67	-	-	67	529	715
通園	41	-	-	41	329	・
通所	26	-	-	26	200	・
城北分園	71	-	1	70	651	1,058
通園	40	-	1	39	341	・
通所	31	-	-	31	310	・
多摩療育園	51	2	-	53	309	1,596
通園	51	2	-	53	309	・
重症心身障害児(者)施設	685	269	265	689	16,840	5,642
府中療育センター	276	80	79	277	7,688	687
入院	1	2	2	1	25	・
入所	246	78	77	247	7,420	・
通所	29	-	-	29	243	・
北療育医療センター	76	14	15	75	1,553	-
入所	39	14	15	38	1,180	・
通所	37	-	-	37	373	・
東大和療育センター	147	92	91	148	3,765	2,094
入院	1	13	11	3	32	・
入所	109	79	80	108	3,365	・
通所	37	-	-	37	368	・
よつぎ療育園	29	-	-	29	266	509
通所	29	-	-	29	266	・
東部療育センター	157	83	80	160	3,568	2,352
入院	-	13	10	3	63	・
入所	99	69	70	98	3,054	・
通所	58	1	-	59	451	・

- 注1. 平成18年4月分より、東部療育センター（平成17年12月開所）分を計上しています。
 2. 平成20年4月分より、北療育医療センター 重心施設 通所（平成20年4月開所）分を計上しています。
 3. 平成24年4月分より、肢体不自由児(者)施設は、旧肢体不自由児施設(18歳以上の利用者を含む)の利用状況について計上しています。
 4. 平成24年4月分より、重症心身障害児(者)施設は、旧重症心身障害児施設(18歳以上の利用者を含む)の利用状況について計上しています。

資料：障害者施策推進部施設サービス支援課

第17表 B型・C型ウイルス肝炎治療医療費助成対象者

B型・C型ウイルス肝炎インターフェロン治療医療費助成対象者（3-1）

（令和元年9月分）

疾病名	8月末		認 定		資 格 喪 失		9月末		
	一 般	老 人	一 般	老 人	一 般	老 人	一 般	老 人	合 計
内 訳									
総数	20	-	2	-	2	-	20	-	20
B型ウイルス肝炎	20	-	2	-	2	-	20	-	20
C型ウイルス肝炎	-	-	-	-	-	-	-	-	-

注 平成19年10月1日より助成開始

☆当月 20 人

☆前月 20 人

☆当月-前月 0 人増

B型ウイルス肝炎核酸アナログ製剤治療医療費助成対象者（3-2）

（令和元年9月分）

疾病名	8月末		認 定		資 格 喪 失		9月末		
	一 般	老 人	一 般	老 人	一 般	老 人	一 般	老 人	合 計
内 訳									
総数	5,084	1,319	374	94	361	78	5,097	1,335	6,432

注 平成22年4月1日より助成開始

☆当月 6,432 人

☆前月 6,403 人

☆当月-前月 29 人増

B型・C型ウイルス肝炎インターフェロンフリー治療医療費助成対象者（3-3）

（令和元年9月分）

疾病名	8月末		認 定		資 格 喪 失		9月末		
	一 般	老 人	一 般	老 人	一 般	老 人	一 般	老 人	合 計
内 訳									
総数	315	175	84	59	88	31	311	203	514

注 平成26年9月2日より助成開始

☆当月 514 人

☆前月 490 人

☆当月-前月 24 人増

肝がん・重度肝硬変治療研究促進事業対象者（3-4）

（令和元年9月分）

疾病名	8月末		認 定		資 格 喪 失		9月末		
	一 般	老 人	一 般	老 人	一 般	老 人	一 般	老 人	合 計
内 訳									
総数	8	6	-	1	-	-	8	7	15

注 平成30年12月1日より助成開始

☆当月 15 人

☆前月 14 人

☆当月-前月 1 人増

資料：保健政策部疾病対策課

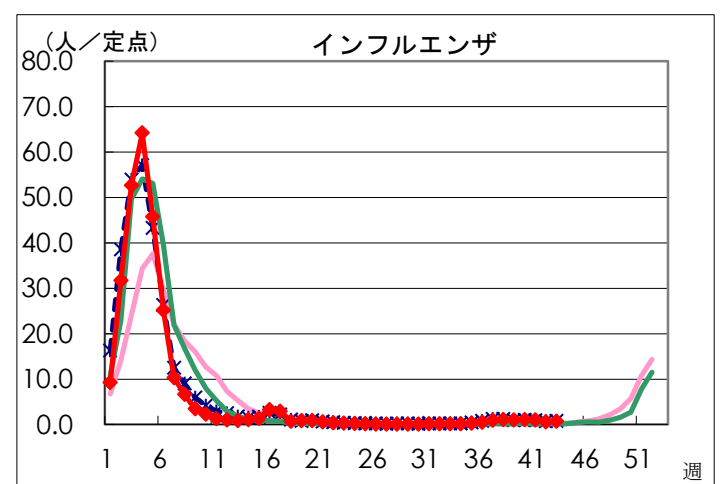
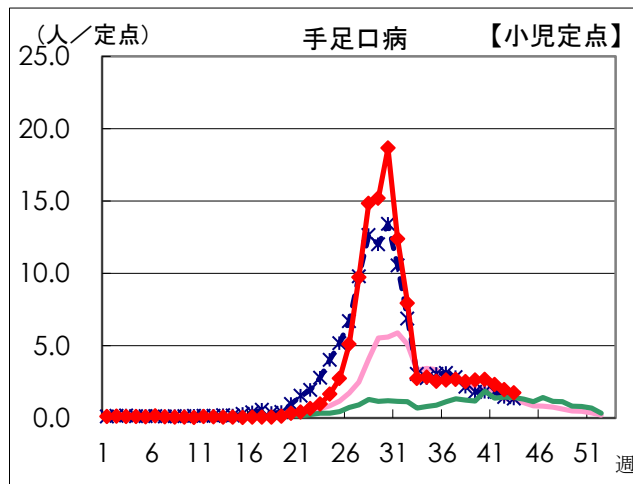
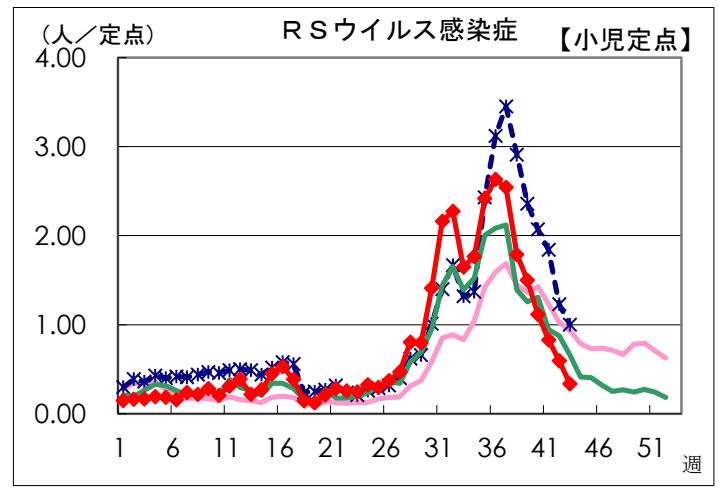
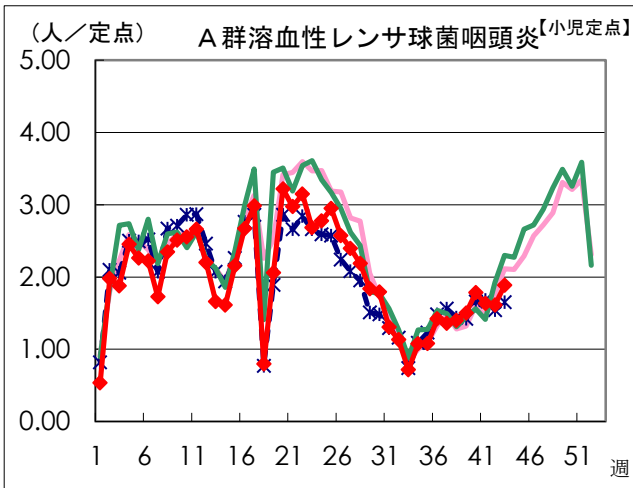
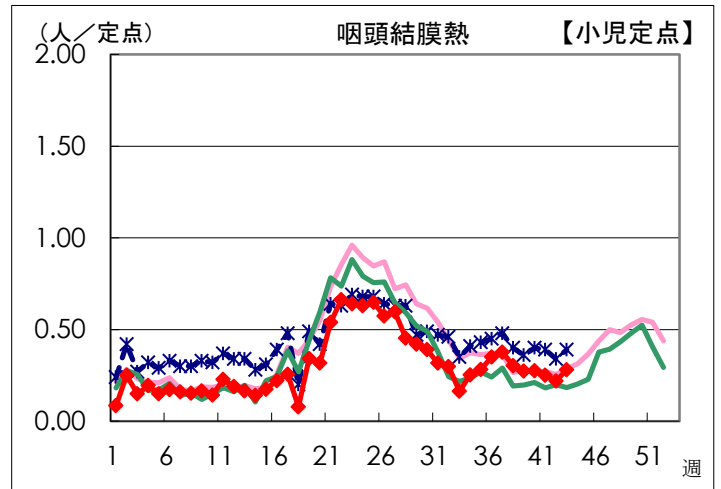
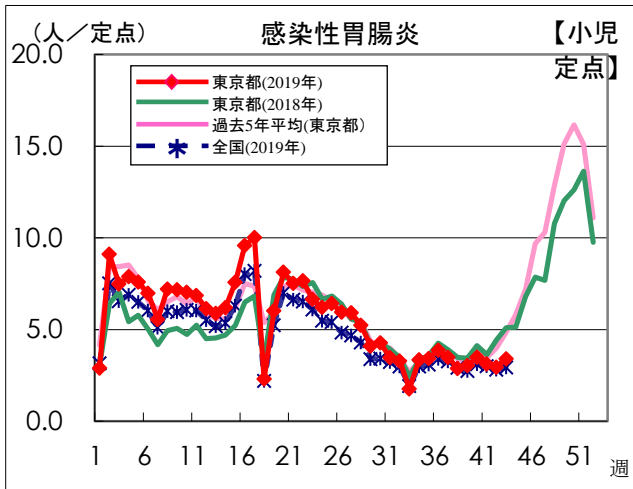
感染症発生動向調査

週別定点あたり患者報告数推移

○ 定点数：小児科医療機関 264 定点

(インフルエンザは「小児科」と「内科」の医療機関 419 定点)

○ 期 間：2019年第43週現在



資料：東京都健康安全研究センター(感染症情報センター)