

月報

2019. 11

福祉行政・衛生行政統計

目 次

- 福祉行政統計編..... 1
 - 衛生行政統計編..... 21
-



東京都福祉保健局

表章記号の規約

計数のない場合	—
計数不明又は計数を表章することが不適当な場合	…
統計項目のありえない場合	・
比率を微小（0.05未満）の場合	0.0
減少をあらわす場合	▲又は△

注 本書に掲載の数値は速報値のため、今後公表される数値と相違する場合があります。
また、数値は四捨五入のため、総数と内訳の合計が一致しない場合があります。

福祉行政統計

1	地域別指標	2
2	生活保護	
(1)	保護の対象	4
(2)	保護費	5
(3)	保護施設	5
3	低所得者福祉	
(1)	生活福祉資金	6
(2)	城北労働・福祉センター	6
4	高齢者福祉	
(1)	高齢者福祉相談	7
(2)	高齢者福祉施設	7
(3)	高齢者医療	7
(4)	介護保険	7
5	児童福祉	
(1)	児童相談	10
(2)	児童福祉施設	11
(3)	里親及び小規模住居型児童養育事業（ファミリーホーム）	11
6	ひとり親福祉	
(1)	ひとり親相談	12
(2)	母子生活支援施設	12
(3)	母子福祉資金・父子福祉資金	12
(4)	児童扶養手当	13
7	女性福祉	
(1)	女性相談	14
(2)	婦人保護施設	15
8	障害者福祉	
(1)	障害者の手帳	16
(2)	障害者の相談・援護	16
(3)	障害者医療	17
(4)	障害者（児）の施設	18
(5)	特別児童扶養手当・特別障害者手当・障害児福祉手当等	20
(6)	心身障害者扶養年金	20

衛生行政統計

1	東京都保健医療情報センター運営状況	23
2	小児慢性特定疾病等医療券交付	24
3	自立支援医療費（精神通院）	25
4	精神保健福祉センター実績	26
5	難病医療費等助成対象者	28
6	エイズ相談件数・HIV検査者数	35
7	感染症発生動向調査全数把握対象疾患届出患者数	36
8	健康安全研究センター検査業務実績	38
9	性感染症検査実績	39
10	大気汚染健康障害者医療費助成被認定者	40
11	食中毒発生状況	41
12	健康安全研究センターによる監視指導状況	42
13	食肉衛生検査所とちく検査頭数	43
14	市場衛生検査所業務	44
15	検案・解剖件数、死因別（監察医務院分）	45
16	都立肢体不自由児施設及び重症心身障害児施設利用状況	46
17	B型・C型ウイルス肝炎治療医療費助成対象者	47
	感染症発生動向調査	48

福祉行政統計 編

1 地域別指標 その1

	(a) 都の人口(初日)		(b) 生活保護(月中)				(c) 保育所 在籍者数 (初 日)	私 的 契 約 ・ 再掲	
	世 帯	人 員 (A)	世 帯	人 員 (B)	保護率‰ (B) / (A)	前年同月 保護率‰			
総 数	7, 123, 971	13, 953, 744	231, 744	285, 036	20. 4	20. 8	273, 845	14	総
区 部 計	5, 134, 130	9, 654, 038	173, 220	209, 819	21. 7	22. 3	189, 791	-	区
千代田区	37, 520	65, 715	581	628	9. 6	10. 0	1, 502	-	千
中央区	92, 290	167, 050	991	1, 129	6. 8	7. 1	4, 656	-	中
港区	139, 446	259, 844	1, 752	2, 042	7. 9	8. 3	5, 240	-	港
新宿区	218, 792	350, 539	8, 870	10, 081	28. 8	29. 2	6, 248	-	新
文京区	130, 162	235, 467	1, 947	2, 162	9. 2	9. 8	5, 046	-	文
台東区	122, 243	209, 119	7, 673	8, 281	39. 6	41. 2	3, 093	-	台
墨田区	143, 313	270, 018	6, 436	7, 840	29. 0	30. 2	5, 879	-	墨
江東区	260, 709	518, 828	7, 739	9, 603	18. 5	19. 0	12, 680	-	江
品川区	228, 963	411, 437	4, 653	5, 379	13. 1	13. 8	10, 113	-	品
目黒区	153, 303	287, 886	2, 419	2, 778	9. 6	9. 8	5, 139	-	目
大田区	393, 922	740, 094	13, 424	16, 220	21. 9	22. 4	13, 422	-	大
世田谷区	490, 011	938, 882	8, 882	10, 359	11. 0	10. 9	16, 252	-	世
渋谷区	142, 741	234, 922	2, 718	3, 007	12. 8	13. 4	4, 858	-	渋
中野区	209, 950	342, 568	6, 784	7, 634	22. 3	22. 5	5, 504	-	中
杉並区	329, 025	585, 661	6, 495	7, 352	12. 6	12. 7	11, 020	-	杉
豊島区	186, 073	301, 258	6, 072	6, 724	22. 3	23. 1	5, 868	-	豊
北区	191, 394	354, 629	7, 726	9, 177	25. 9	26. 6	8, 054	-	北
荒川区	110, 000	218, 847	5, 242	6, 211	28. 4	29. 6	5, 458	-	荒
板橋区	314, 803	583, 854	14, 275	18, 151	31. 1	31. 6	11, 427	-	板
練馬区	360, 636	742, 207	13, 253	16, 535	22. 3	23. 1	14, 270	-	練
足立区	334, 458	683, 595	18, 932	24, 488	35. 8	36. 2	11, 706	-	足
葛飾区	216, 874	455, 149	10, 743	13, 620	29. 9	30. 4	10, 249	-	葛
江戸川区	327, 502	696, 469	15, 613	20, 418	29. 3	29. 6	12, 107	-	江
市 部 計	1, 954, 532	4, 218, 110	57, 381	73, 720	17. 5	17. 6	81, 952	-	市
八王子市	264, 210	577, 494	7, 413	9, 401	16. 3	16. 5	10, 569	-	八
立川市	88, 663	180, 937	3, 892	4, 981	27. 5	27. 8	3, 835	-	立
武蔵野市	76, 685	148, 433	1, 676	1, 902	12. 8	12. 6	2, 504	-	武
三鷹市	94, 365	192, 597	2, 576	3, 128	16. 2	16. 9	3, 590	-	三
青梅市	56, 064	133, 761	2, 159	2, 931	21. 9	21. 7	3, 098	-	青
府中市	124, 181	263, 749	4, 073	5, 265	20. 0	20. 0	5, 247	-	府
昭島市	50, 061	112, 058	1, 735	2, 172	19. 4	19. 8	2, 745	-	昭
調布市	117, 956	239, 739	2, 567	3, 097	12. 9	13. 0	5, 612	-	調
町田市	194, 494	434, 401	5, 719	7, 799	18. 0	18. 1	6, 781	-	町
小金井市	62, 988	125, 872	1, 570	1, 767	14. 0	13. 9	2, 405	-	小
小平市	87, 771	196, 336	2, 484	3, 213	16. 4	16. 7	3, 592	-	小
日野市	89, 259	190, 016	2, 098	2, 691	14. 2	13. 8	3, 892	-	日
東村山市	67, 241	150, 258	2, 558	3, 311	22. 0	22. 3	2, 377	-	東
国分寺市	62, 719	127, 866	981	1, 182	9. 2	9. 2	2, 789	-	国
国立市	35, 981	75, 143	917	1, 140	15. 2	15. 4	1, 521	-	国
福生市	28, 091	57, 552	906	1, 107	19. 2	19. 6	1, 372	-	福
狛江市	42, 166	83, 866	1, 010	1, 176	14. 0	13. 5	1, 712	-	狛
東大和市	36, 709	84, 247	1, 357	1, 908	22. 6	22. 6	1, 926	-	東
清瀬市	33, 753	75, 172	1, 637	2, 172	28. 9	29. 4	1, 348	-	清
東久留米市	51, 824	116, 528	1, 704	2, 249	19. 3	19. 5	2, 169	-	東
武蔵村山市	29, 720	71, 588	1, 234	1, 724	24. 1	23. 7	1, 939	-	武
多摩市	68, 753	147, 902	1, 852	2, 463	16. 7	17. 3	2, 438	-	多
稲城市	39, 410	91, 790	840	1, 105	12. 0	12. 8	1, 962	-	稲
羽村市	23, 957	54, 795	621	826	15. 1	14. 4	1, 192	-	羽
あきる野市	32, 108	80, 065	691	981	12. 3	12. 4	1, 761	-	あ
西東京市	95, 403	205, 945	3, 111	4, 029	19. 6	20. 1	3, 576	-	西
郡 部 計	22, 270	56, 549	706	995	17. 6	17. 2	1, 372	-	郡
瑞穂町	13, 550	32, 466	536	776	23. 9	23. 4	656	-	瑞
日の出町	5, 907	17, 175	80	114	6. 6	5. 5	555	-	日
檜原村	822	2, 009	21	22	11. 0	11. 6	44	-	檜
奥多摩町	1, 991	4, 899	67	78	15. 9	17. 3	117	-	奥
その他			2	5				-	移
島 部 計	13, 039	25, 047	437	502	20. 0	19. 4	730	14	島
大 島	6, 042	12, 082	169	196	16. 2	15. 7	381	-	大
大島町	3, 739	7, 266	138	162	22. 3	21. 4	235	-	支
利島村	198	343	-	-	0. 0	0. 0	16	-	大
新島村	1, 277	2, 607	19	22	8. 4	6. 8	58	-	利
神津島村	828	1, 866	12	12	6. 4	8. 7	72	-	新
三 宅	1, 557	2, 621	57	69	26. 3	27. 7	62	-	支
三宅村	1, 360	2, 282	57	69	30. 2	31. 7	62	-	三
御蔵島村	197	339	-	-	0. 0	0. 0	-	-	御
八 丈	3, 897	7, 299	194	219	30. 0	27. 8	235	-	支
八丈町	3, 771	7, 124	194	219	30. 7	28. 4	235	-	八
青ヶ島村	126	175	-	-	0. 0	0. 0	-	-	青
小 笠 原	1, 543	3, 045	17	18	5. 9	6. 2	52	14	支
小笠原村	1, 543	3, 045	17	18	5. 9	6. 2	52	14	小

資料：(a)総務局統計部、(b)生活福祉部保護課、(c)少子社会対策部保育支援課

(注) 1. 「都の人口」は「東京都の人口(推計)」総務局統計部による。

2. 生活保護(月中)については停止中のものも含む。

その2

	(d) 幼保連携型 認定こども園 在籍者数 (初 日)	私 的 契 約 ・再掲	(e) 身体障害者 手帳交付台帳 登載数 (月 末)	(f) 知的障害者 「愛の手帳」交付数 (交付台帳登載数) (月 末)	(g) 精神障害者 保健福祉手帳 交付数 (月 中)	(h) 国民健康保険 被保険者数 (月 末)	(i) 介護保険 第1号 被保険者数 (月 末)	
総 数	3,517	-	489,919	92,366 (11)	6,823	2,920,554	3,132,333	総
区 部 計	2,102	-	337,348	57,909	4,420	2,014,797	2,064,603	区
千代田区	-	-	2,404	234	19	10,762	11,232	千
中央区	2	-	3,598	535	60	28,503	25,179	中
港区	2	-	7,986	1,043	104	54,146	44,771	港
新宿区	349	-	13,671	1,626	178	94,282	68,936	新
文京区	2	-	6,323	1,031	104	42,823	43,808	文
台東区	74	-	9,901	1,009	89	49,821	46,760	台
墨田区	344	-	9,226	1,744	157	55,834	61,829	墨
江東区	191	-	18,969	3,402	258	97,628	113,259	江
品川区	-	-	14,452	2,040	136	73,361	82,795	品
目黒区	9	-	7,784	1,313	82	58,259	55,968	目
大田区	-	-	28,161	4,588	248	136,910	167,249	大
世田谷区	402	-	24,939	4,596	363	185,969	185,247	世
渋谷区	1	-	6,750	921	93	54,150	43,532	渋
中野区	164	-	10,600	1,626	136	81,480	68,704	中
杉並区	5	-	16,237	2,746	257	122,192	120,686	杉
豊島区	1	-	10,059	1,376	154	75,287	58,198	豊
北区	87	-	17,397	2,550	179	77,927	88,496	北
荒川区	-	-	9,747	1,375	129	50,555	50,626	荒
板橋区	1	-	21,611	4,061	291	122,774	132,260	板
練馬区	4	-	24,405	5,178	398	145,830	161,345	練
足立区	178	-	30,566	5,872	408	156,211	171,319	足
葛飾区	273	-	17,673	3,515	212	101,497	114,286	葛
江戸川区	13	-	24,889	5,528	365	138,596	148,118	江
市 部 計	1,414	-	148,060	33,580	2,366	882,038	1,040,974	市
八王子市	359	-	15,648	4,722	431	127,626	150,027	八
立川市	11	-	7,512	1,552	115	38,344	44,664	立
武蔵野市	-	-	4,303	1,247	71	29,532	32,786	武
三鷹市	-	-	5,840	1,258	104	38,416	41,062	三
青梅市	2	-	6,659	1,240	86	31,284	38,583	青
府中市	2	-	8,717	2,034	165	52,185	57,192	府
昭島市	144	-	3,963	975	48	24,701	29,347	昭
調布市	1	-	8,847	1,575	113	46,271	51,060	調
町田市	314	-	16,154	3,850	248	89,217	114,607	町
小金井市	80	-	3,238	724	72	22,951	26,152	小
小平市	-	-	6,813	1,570	103	38,790	45,041	小
日野市	4	-	6,174	1,424	91	35,660	46,219	日
東村山市	88	-	7,484	1,408	62	32,538	39,913	東
国分寺市	5	-	3,891	847	40	23,581	27,475	国
国立市	65	-	2,651	580	61	16,176	17,817	国
福生市	-	-	2,074	455	22	15,603	14,842	福
狛江市	-	-	2,756	493	38	17,267	20,086	狛
東大和市	2	-	3,290	716	65	18,594	23,132	和
清瀬市	-	-	4,403	690	45	16,588	20,848	清
東久留米市	-	-	4,540	1,027	65	25,467	33,263	久
武蔵村山市	1	-	3,162	724	25	17,324	18,885	村
多摩市	133	-	5,202	1,126	74	33,144	42,205	多
稲城市	66	-	2,784	573	55	17,103	19,358	稲
羽村市	133	-	1,948	525	23	12,240	14,275	羽
あきる野市	4	-	2,992	779	36	19,128	23,174	あ
西東京市	-	-	7,015	1,466	108	42,308	48,961	西
郡 部 計	1	-	2,855	623	25	15,071	17,728	郡
瑞穂町	1	-	1,393	354	16	8,881	9,241	瑞
日の出町	-	-	829	183	5	4,183	5,271	日
檜原村	-	-	161	31	4	628	973	檜
奥多摩町	-	-	472	55	-	1,379	2,243	奥
島 部 計	-	-	1,656	243	12	8,648	9,028	島
大 島	-	-	1,055	137	9	4,211	4,601	支
大島町	-	-	644	96	6	2,389	2,835	大
利島村	-	-	26	6	2	89	84	利
新島村	-	-	254	19	1	893	1,092	新
神津島村	-	-	131	16	-	840	590	神
三 宅	-	-	100	31	-	822	1,031	支
三宅村	-	-	95	30	-	721	973	三
御蔵島村	-	-	5	1	-	101	58	御
八 丈	-	-	352	67	3	2,640	2,968	支
八丈町	-	-	339	67	3	2,604	2,936	八
青ヶ島村	-	-	13	-	-	36	32	青
小 笠 原	-	-	149	8	-	975	428	支
小笠原村	-	-	149	8	-	975	428	小

資料：(d) 少子社会対策部保育支援課、(e) (f) 東京都心身障害者福祉センター、(g) 中部総合精神保健福祉センター、
(h) 保健政策部国民健康保険課、(i) 高齢社会対策部介護保険課
(注) 1. 「愛の手帳」交付数の()は都心施設に入所している場合等で福祉事務所の決定していない者。
2. 精神障害者保健福祉手帳交付数について「月中」とは、当該月中に発行した数である。
3. 介護保険第1号被保険者数は速報値であり、今後変動する場合があります。
確定値は後日、ホームページの「東京都介護サービス情報」に掲載しますので、参照してください。
アドレス http://www.fukushihoken.metro.tokyo.jp/kourei/hoken/kaigo_lib/info/chosa/geppo/index.html

2 生活保護

(1) 保護の対象

2-1 被保護世帯及び被保護者数（扶助の種類別）（月中）

	保護世帯数・人員（実数）							
	総数	現に保護を受けたもの						保護停止中のもの
			高齢者世帯	母子世帯	障害者世帯	傷病者世帯	その他の世帯	
世帯	231,744	230,644	125,390	9,783	25,210	33,497	36,764	1,100
人員	285,036	283,448	135,724	25,984	29,096	39,808	52,836	1,588

	扶 助 の 種 類							
	生活扶助	住宅扶助	教育扶助	介護扶助	医療扶助	出産扶助	生業扶助	葬祭扶助
世帯	203,882	207,742	8,214	47,860	201,665	6	4,708	718
人員	251,628	256,118	11,727	49,340	239,439	6	5,231	719

(注) 世帯類型は、平成29年4月から追加
資料：生活福祉部保護課

2-2 被保護世帯数（世帯類型、労働力類型別）（月中）

	総数	単 身 者 世 帯						2 人 以 上 の 世 帯							
		計	高齢者世帯	障害者世帯	傷病者世帯	その他世帯	医療扶助単給(再掲)	計	高齢者世帯	母子世帯	障害者世帯	傷病者世帯	その他世帯	医療扶助単給(再掲)	
総数	230,644	192,135	115,013	22,219	28,753	26,150	6,783	38,509	10,377	9,763	2,991	4,744	10,634	243	
世帯主が働いている世帯	常用勤労者	25,074	17,560	5,099	1,987	2,043	8,431	155	7,514	427	4,071	192	218	2,606	65
	日雇労働者	4,448	3,721	1,445	355	401	1,520	23	727	91	273	26	33	304	4
	内職者	1,052	894	212	404	112	166	6	158	13	53	29	7	56	1
	その他就業者	3,471	2,983	772	1,086	367	758	39	488	86	152	44	30	176	2
世帯員が働いている	4,786	・	・	・	・	・	・	4,786	621	475	604	1,006	2,080	31	
働いていない者	191,813	166,977	107,485	18,387	25,830	15,275	6,560	24,836	9,139	4,739	2,096	3,450	5,412	140	
就労世帯の就労収入額（単位 千円）	2,402,952	1,203,734	299,452	102,779	136,957	664,547	18,725	1,199,218	68,495	455,897	64,266	103,705	506,854	15,387	

(注) 1. 就労世帯の就労収入額は、平成29年4月から追加
2. 就労世帯の就労収入額について、総数と内訳の計が一致しないのは、端数処理のためである。
資料：生活福祉部保護課

2-3 介護扶助受給者数（月中）

		総数	介護扶助単給	介護扶助併給
総数		49,340	570	48,770
施設	介護老人福祉施設	3,738	123	3,615
	介護老人保健施設	1,822	325	1,497
	介護療養型医療施設	5,941	59	5,419
	介護医療院	49	15	34
	地域密着型介護老人福祉施設	19	-	19
居宅介護		33,785	40	33,745
介護予防		9,614	8	9,606

(注) 介護医療院は、地域包括ケアシステムの強化のための介護保険法等の一部を改正する法律（平成29年法律第52号）により、平成31年4月から追加
資料：生活福祉部保護課

2-4 医療扶助受給者数（月中）

	総 数			入 院			入 院 外		
	計	単 給	併 給	計	単 給	併 給	計	単 給	併 給
総 数	239,439	7,362	232,077	15,350	4,745	10,605	224,089	2,617	221,472
精 神 病	11,493	3,383	8,110	6,096	3,314	2,782	5,397	69	5,328
そ の 他	227,946	3,979	223,967	9,254	1,431	7,823	218,692	2,548	216,144

資料：生活福祉部保護課

2-5 保護の開始・廃止の状況

	前月末 現在 未処理 件数	申請 件数	申 請 取 下 げ 件 数	申 請 却 下 件 数	保 護 開 始			月 末 現 在 未 処 理 件 数	保 護 廃 止			保 護 変 更	
					決 定	転入 (再掲)	職権保護 (再掲)		決 定	一時的 扶助 (再掲)	転出 (再掲)	増	減
世 帯	1,621	2,195	42	40	2,134	130	21	1,621	2,272	6	254	・	・
人 員	・	・	・	・	2,597	164	21	・	2,561	6	328	214	432

資料：生活福祉部保護課

(2) 保護費

2-6 保護費（扶助の種類別）

	総 数	扶 助 費								
		計	生活扶助	住宅扶助	教育扶助	介護扶助	医療扶助	出産扶助	生業扶助	葬祭扶助
扶助額 (千円)	45,343,008	44,996,296	13,802,798	9,951,290	103,306	1,059,260	19,879,580	1,074	57,012	141,976

(つづき)

保護施設事務費 及び委託事務費	就労自立 給付金	進学準備 給付金
333,442	11,670	1,600

(注) 1. 就労自立給付金は、生活保護法の一部改正により平成26年7月から追加
2. 進学準備給付金は、生活保護法の一部改正により平成30年6月から追加

資料：生活福祉部保護課

(3) 保護施設

2-7 保護施設の状況（月末）

		施 設 数	定 員	被 保 護 者					自費入所者
				在 籍 人 員			入 所 員 (月 中)	退 所 員 (月 中)	在 籍 人 員
				総 数	都 内	都 外 委 託			
救 護 施 設	総 数	10	911	1,041	915	126	13	15	10
	公 立	-	-	11	-	11	1	-	-
	私 立	10	911	1,030	915	115	12	15	10
更 生 施 設	総 数	11	850	771	771	-	90	80	-
	公 立	8	580	558	558	-	70	62	-
	私 立	3	270	213	213	-	20	18	-
宿 所 提 供 施 設	総 数	9	562	251	249	2	46	65	1
	公 立	8	502	207	205	2	39	59	1
	私 立	1	60	44	44	-	7	6	-

資料：生活福祉部計画課

3 低所得者福祉

(1) 生活福祉資金

3-1 生活福祉資金貸付決定状況

	新規申請	新 規 貸 付 決 定						
		総数	福祉費	緊急小口 資金	教育支援 資金	総合支援 資金	不動産担保型 生活資金	不動産担保型 生活資金 (要保護向け)
件 数	200	200	13	25	160	-	-	2
金 額 (円)	141,981,000	141,981,000	8,371,000	2,519,000	109,871,000	-	-	21,220,000

資料：生活福祉部地域福祉課

(2) 城北労働・福祉センター

3-2 城北労働・福祉センターの利用状況

相 談 受 付 数	相 談 延 件 数									
	総 数	労 働	医 療	生 活 保 護 法 関 係	そ の 他 の 福 祉 法 関 係	応 急 援 護				そ の 他
						給 食	交 通	物 品	宿 泊	
125	135	6	1	2	-	18	2	24	19	63

資料：生活福祉部保護課

4 高齢者福祉

(1) 高齢者福祉相談

4-1 養護老人ホームの入所に係る相談及び待機者数の状況

相談取扱実人員	左のうち申請受理件数	入所待機者数(月末)
116	57	149

資料：高齢社会対策部計画課

(2) 高齢者福祉施設

4-2 養護・特別養護老人ホーム(介護老人福祉施設)の状況(月末)

	施設数	定員	現在員数					入所人員	退所人員	
			総数	措置人員			その他			
				都内	都外委託	計				
養護老人ホーム	総数	32	3,411	3,560	3,273	287	3,560	53	56	
	公立	-	-	20	-	20	20	-	1	
	私立	32	3,411	3,540	3,273	267	3,540	53	55	
特別養護老人ホーム(介護老人福祉施設)	総数	547	49,466	47,108	98	1	99	47,009	1,265	1,237
	公立	48	4,102	3,918	22	-	22	3,896	93	83
	私立	499	45,364	43,190	76	1	77	43,113	1,172	1,154

資料：高齢社会対策部施設支援課

4-3 軽費・有料老人ホームの状況(月末)

	施設数	定員	在籍人員	入所人員	退所人員	
軽費老人ホーム(ケアハウス)	総数	44	2,137	1,986	44	63
	公立	8	375	328	3	4
	私立	36	1,762	1,658	41	59
都市型軽費老人ホーム	総数	79	1,361	1,324	33	21
	公立	-	-	-	-	-
	私立	79	1,361	1,324	33	21
軽費老人ホーム(A型)	総数	8	600	594	8	6
	公立	-	-	-	-	-
	私立	8	600	594	8	6
軽費老人ホーム(B型)	総数	-	-	-	-	-
	公立	-	-	-	-	-
	私立	-	-	-	-	-
有料老人ホーム	894	53,662	44,470	1,277	1,223	

資料：高齢社会対策部施設支援課

(3) 高齢者医療

4-4 高齢者医療制度対象者数(月末)

平成20年3月で制度終了のため削除

(4) 介護保険

4-5 第1号被保険者数

前月末現在	当月中増	当月中減	当月末現在
3,131,048	13,444	12,159	3,132,333

資料：高齢社会対策部介護保険課

4-6 要介護（要支援）認定者数

	要支援 1	要支援 2	計	要介護 1	要介護 2	要介護 3	要介護 4	要介護 5	計	合計
第1号被保険者	95,342	79,857	175,199	122,449	101,904	75,942	72,988	58,532	431,815	607,014
65歳以上70歳未満	3,517	3,398	6,915	4,290	4,108	2,624	2,364	2,251	15,637	22,552
70歳以上75歳未満	8,035	7,226	15,261	8,823	8,079	5,411	4,915	4,361	31,589	46,850
75歳以上80歳未満	17,175	13,220	30,395	17,998	14,431	9,559	8,468	7,400	57,856	88,251
80歳以上85歳未満	26,636	20,558	47,194	29,941	22,118	15,221	13,517	11,077	91,874	139,068
85歳以上90歳未満	26,461	22,048	48,509	35,089	27,265	19,965	18,546	14,306	115,171	163,680
90歳以上	13,518	13,407	26,925	26,308	25,903	23,162	25,178	19,137	119,688	146,613
第2号被保険者	1,117	1,853	2,970	2,145	2,709	1,821	1,446	1,899	10,020	12,990
総数	96,459	81,710	178,169	124,594	104,613	77,763	74,434	60,431	441,835	620,004

資料：高齢社会対策部介護保険課

4-7 居宅介護（支援）サービス受給者数

	予防給付			介護給付							合計
	要支援 1	要支援 2	計	経過的 要介護	要介護 1	要介護 2	要介護 3	要介護 4	要介護 5	計	
第1号被保険者	25,342	35,639	60,981	-	96,479	86,479	53,763	40,312	27,405	304,438	365,419
第2号被保険者	347	939	1,286	-	1,558	2,273	1,376	989	1,063	7,259	8,545
総数	25,689	36,578	62,267	-	98,037	88,752	55,139	41,301	28,468	311,697	373,964

資料：高齢社会対策部介護保険課

4-8 地域密着型（介護予防）サービス受給者数

	予防給付			介護給付							合計
	要支援 1	要支援 2	計	経過的 要介護	要介護 1	要介護 2	要介護 3	要介護 4	要介護 5	計	
第1号被保険者	126	210	336	-	23,830	20,867	14,022	8,583	5,626	72,928	73,264
第2号被保険者	1	-	1	-	314	403	286	137	164	1,304	1,305
総数	127	210	337	-	24,144	21,270	14,308	8,720	5,790	74,232	74,569

資料：高齢社会対策部介護保険課

4-9 施設介護サービス受給者数

	予防給付			介護給付						合計
	要支援 1	要支援 2	計	要介護 1	要介護 2	要介護 3	要介護 4	要介護 5	計	
介護老人福祉施設	-	-	-	683	1,924	11,863	19,108	16,781	50,359	50,359
第1号被保険者	-	-	-	679	1,907	11,781	18,985	16,633	49,985	49,985
第2号被保険者	-	-	-	4	17	82	123	148	374	374
介護老人保健施設	-	-	-	2,547	3,967	5,578	6,429	3,767	22,288	22,288
第1号被保険者	-	-	-	2,521	3,913	5,479	6,320	3,676	21,909	21,909
第2号被保険者	-	-	-	26	54	99	109	91	379	379
介護療養型医療施設	-	-	-	35	77	215	1,207	2,191	3,725	3,725
第1号被保険者	-	-	-	34	77	212	1,191	2,143	3,657	3,657
第2号被保険者	-	-	-	1	-	3	16	48	68	68
介護医療院	-	-	-	9	12	20	115	245	401	401
第1号被保険者	-	-	-	9	11	20	113	239	392	392
第2号被保険者	-	-	-	-	1	-	2	6	9	9
総数	-	-	-	3,274	5,979	17,578	26,673	22,882	76,386	76,386

資料：高齢社会対策部介護保険課

注1：介護保険は速報値であり、今後変動する場合があります。

確定値は後日、ホームページの「東京都介護サービス情報」に掲載しますので、参照してください。

アドレス http://www.fukushihoken.metro.tokyo.jp/kourei/hoken/kaigo_lib/info/chosa/geppo/index.html

注2：地域包括ケアシステムの強化のための介護保険法等の一部を改正する法律（平成29年法律第52号）により平成30年4月1日から「介護医療院」が創設されました。

注3：同一月に2施設以上でサービスを受けた場合、施設ごとにそれぞれ受給者数を1人と計上するが、総数には1人と計上しているため、4施設の合算と総数が一致しません。

5 児童福祉

(1) 児童相談

5-1 児童相談所の相談受付状況

	総 数	養護相談		保健 相談	肢相 体不 自由 談	視相 聴覚 障害 談	言障 害発 達談	重障 害心 身談	知相 的障 害談	発相 達障 害談	ぐ犯 行為 等	触相 法行 為等 談	不登 校相 談	性相 格行 動談	しつ つけ 相談	適性 相談	こ遅 れ相 談	そ相 他の 談	(再掲)	
		被 虐待 相談	そ 他の 相談																い相 じめ 談	児売 被相 童等 害談
総数	3,613	1,616	626	37	19	-	3	2	359	25	133	55	50	226	52	85	4	321	6	-
0～5歳	1,328	661	269	31	11	-	1	-	136	4	-	-	3	-	52	11	4	145	2	-
6～11歳	1,143	546	202	5	7	-	2	1	113	9	24	21	14	128	-	31	-	40	3	-
12～14歳	604	231	89	1	1	-	-	-	71	6	64	31	17	49	-	30	-	14	1	-
15～17歳	503	176	58	-	-	-	-	1	39	5	45	3	15	45	-	13	-	103	-	-
18歳以上	35	2	8	-	-	-	-	-	-	1	-	-	1	4	-	-	-	19	-	-

資料：東京都児童相談センター

5-2 児童相談所の相談対応状況

対 応 件 数														
総数	面接 指導	訓戒 ・ 誓約	児 童 福祉司 の指導	児 童 委員 の指導	児童家 庭支 援セ 委託	区市町 村指 導委 託	区市町 村送 致	福祉事 務所 へ送 致等	児 童 福 祉 施 設		里親 委託	指定発 達支 援医 療機 関委 託	家庭裁 判所 に送 致	その他
									入所	通所				
4,165	3,332	-	285	-	-	4	312	34	61	-	5	-	3	129

(つづき)

未対応 (月末)		施 設 入 所 待機 数 (月末)
一時 保護	その他	
192	8,180	71

資料：東京都児童相談センター

5-3 福祉事務所の相談対応状況

平成30年3月末を以って、厚生労働省の業務統計終了に伴い削除

5-4 児童相談所の被虐待児童相談対応状況

	計	虐 待 内 容 別			
		身体的虐待	性的虐待	心理的虐待	保護の怠慢 (ネグレクト)
計	2,119	660	11	1,227	221
0歳～学 齢前児 童	889	207	2	584	96
小 学 生	725	255	2	402	66
中 学 生	305	119	1	147	38
高 校 生 ・そ の 他	200	79	6	94	21

資料：東京都児童相談センター

(2) 児童福祉施設

5-5 保育所・幼保連携型認定こども園の状況（初日）

ア. 保育所

	施設数	定員	在籍人員				入所人員		退所人員	
			総数	入所	措置人員	私的契約入所	入所	私的契約入所	退所	私的契約入所
総数	3,096	287,192	273,845	273,831	-	14	1,395	-	1,238	-
公立	860	90,414	89,151	89,137	-	14	393	-	429	-
民営再掲	161	17,421	17,431	17,431	-	-	61	-	74	-
私立	2,236	196,778	184,694	184,694	-	-	1,002	-	809	-

資料：少子社会対策部保育支援課

イ. 幼保連携型認定こども園

	施設数	定員	在籍人員				入所人員		退所人員	
			総数	入所	措置人員	私的契約入所	入所	私的契約入所	退所	私的契約入所
総数	32	3,663	3,517	3,517	-	-	30	-	31	-
公立	9	927	908	908	-	-	6	-	7	-
民営再掲	-	-	-	-	-	-	1	-	1	-
私立	23	2,736	2,609	2,609	-	-	24	-	24	-

資料：少子社会対策部保育支援課

5-6 乳幼児・児童養護施設・児童自立支援施設の状況

	乳幼児院			児童養護施設			児童自立支援施設		
	施設数	定員	措置人員	施設数	定員	措置人員	施設数	定員	措置人員
総数	11 (-)	542 (-)	410	64 (8)	3,204 (239)	2,964	2 (-)	252 (-)	134 [6]
公立	-	-	-	6	438	425	2	252	134
私立	11 (-)	542 (-)	410	58 (8)	2,766 (239)	2,539	- (-)	- (-)	-

- (注) 1. 都外委託施設数、協定定員を（ ）内に再掲。
 2. 実施機関が措置した数。都外措置委託児を含む。
 3. 国立施設を除く。但し、児童自立支援施設の措置人員のみ [] 内に別掲。

資料：少子社会対策部育成支援課・東京都児童相談センター

(3) 里親及び小規模住居型児童養育事業（ファミリーホーム）

5-7 登録委託状況（月末）

	登録家庭数 又は事業所数	委託家庭数 (当月末)	委託児童数						委託家庭数 (前月末)
			総数	0歳	1～6歳	7～12歳	13～15歳	16歳以上	
里親総数	940	409	479	26	160	136	97	60	405
養育家庭	601	356	427	4	146	130	92	55	353
専門養育家庭	13	6	7	-	1	2	2	2	6
親族里親	9	8	11	-	1	4	3	3	8
養子縁組	317	39	34	22	12	-	-	-	38
小規模住居型児童養育事業 (ファミリーホーム)	28	—	123	-	18	48	26	31	—

資料：少子社会対策部育成支援課

6 ひとり親福祉

(1) ひとり親相談

6-1 母子・父子自立支援員の新規相談受付状況

総数	生活一般	児童	生活 援 護				その他
			計	母子福祉資金	父子福祉資金	その他	
7,425	3,003	1,143	2,187	1,356	41	790	1,092

資料：少子社会対策部育成支援課

(2) 母子生活支援施設

6-2 母子生活支援施設の状況

	施設数 (月末)	定員 (世帯) (月末)	在籍(月末)		入 所		私的契約入所		退 所		私的契約退所	
			世帯	人員	世帯	人員	世帯	人員	世帯	人員	世帯	人員
総数	32	639	471	1,176	19	50	-	-	20	53	-	-
公立	15	289	182	448	7	17	-	-	7	16	-	-
私立	17	350	289	728	12	33	-	-	13	37	-	-

資料：少子社会対策部育成支援課

(3) 母子福祉資金・父子福祉資金

6-3 母子福祉資金・父子福祉資金

ア. 母子福祉資金貸付決定状況

	新規申請 (当月)	新規貸付決定(当月)						
		総数	事業開始	事業継続	修学	技能習得	修業	就職支度
件数	150	151	-	-	73	-	1	-
金額(千円)	54,584	54,708	-	-	31,068	-	-	-

(つづき)

	新規貸付決定(当月)							加算分(再掲)	
	医療介護	生活	住宅	転宅	就学支度	結婚	臨時児童扶養	修学	修業
件数	-	1	-	4	72	-	-	-	-
金額(千円)	-	300	-	1,002	22,336	-	-	-	-

(注) 新規申請件数を除き、次年度貸付分は含まない。

資料：少子社会対策部育成支援課

イ. 父子福祉資金貸付決定状況

	新規申請 (当月)	新規貸付決定(当月)						
		総数	事業開始	事業継続	修学	技能習得	修業	就職支度
件数	17	17	-	-	8	-	-	-
金額(千円)	8,280	7,200	-	-	4,464	-	-	-

(つづき)

	新規貸付決定(当月)							加算分(再掲)	
	医療介護	生活	住宅	転宅	就学支度	結婚	臨時児童扶養	修学	修業
件数	-	-	-	-	9	-	-	-	-
金額(千円)	-	-	-	-	2,736	-	-	-	-

(注) 新規申請件数を除き、次年度貸付分は含まない。

資料：少子社会対策部育成支援課

(4) 児童扶養手当

6-4 児童扶養手当受給状況(月末)

総数	母子世帯類型別受給者数						
	生別母子世帯		死別母子世帯	未婚の母子世帯	障害者世帯	遺棄世帯	DV保護命令世帯
	離婚世帯	その他					
73,629	56,607	46	719	9,721	429	249	49

(つづき)

父子世帯類型別受給者数							その他の世帯	異動状況	
生別父子世帯		死別父子世帯	未婚の父子世帯	障害者世帯	遺棄世帯	DV保護命令世帯		資格取得	資格喪失
離婚世帯	その他								
2,639	-	270	56	137	16	2	2,689	1,593	1,659

資料：少子社会対策部育成支援課

7 女性福祉

(1) 女性相談

7-1 女性相談センター及び婦人相談員の相談経路別受付状況

	総数	本 自 人 身	警 察 関 係	法 務 関 係	女性相談 センター・婦 人相談所	他 の 人 相 談 員	福 祉 事 務 所	児 童 相 談 所	他 の 相 談 機 関 施 設	医 療 関 機	教 育 関 係	労 働 関 係	縁 故 者 ・ 知 人 等	その他
女性相談 センター	2,262	1,876	57	-	1	-	46	4	44	2	2	1	13	216
婦人相談員	2,669	1,776	59	1	37	37	153	30	472	34	6	1	34	29

資料：東京都女性相談センター

7-2 女性相談受付の内訳

	計	5 条 違 反	売 春 強 要	人 間 関 係												
				夫 婦 関 係				親 族 関 係				男 女 関 係		職 場 ・ 近 隣 関 係		
				離 婚 の 問 題	夫 等 の 暴 力	保 護 命 令	そ の 他	親 の 暴 力	子 供 の 暴 力 (婿 ・ 嫁 を 含 む)	他 の 親 族 の 暴 力	そ の 他	ス ト ー カ ー 被 害	そ の 他	恋 人 ・ 知 人 等 の 暴 力	そ の 他	
電話・手紙相談 (主訴)	3,627	-	-	228	556	3	191	87	27	28	427	14	79	31	446	
電話・手紙相談 (主訴以外の相談)	966	-	-	101	108	-	30	17	5	7	77	1	5	4	22	
来所・出張・巡回相談 (主訴)	1,304	4	-	192	318	-	36	39	21	7	55	6	8	6	4	
来所・出張・巡回相談 (主訴以外の相談)	1,125	-	-	105	115	1	16	26	7	5	80	2	6	2	11	

(つづき)

	経 済 関 係	医 療 健 康 関 係	(入 居 相 談 ・ 立 ち 退 き 等) 住 宅 関 係	職 業 関 係	施 設 入 所	人 身 取 引 被 害 関 係	そ の 他
電話・手紙相談 (主訴)	107	415	128	66	48	-	746
電話・手紙相談 (主訴以外の相談)	82	167	105	32	56	-	147
来所・出張・巡回相談 (主訴)	136	142	100	22	42	-	166
来所・出張・巡回相談 (主訴以外の相談)	146	201	132	69	77	1	123

資料：東京都女性相談センター

7-3 女性相談センター及び婦人相談員の相談対応状況（月中）

	対 応 済 実 人 員															未対応人員 (月末)	
	総数	女 性 福 祉 資 金 の 貸 付	婦 人 保 護 施 設 に 入 所	就 職 ・ 自 営	結 婚	帰 宅	帰 郷	福 祉 事 務 所 へ 移 送	女 性 相 談 セ ン タ ー (員) へ 送 移	他 府 県 の 女 性 相 談 セ ン タ ー (員) へ 送 移	そ の 他 の 関 係 機 関 ・ 施 設 へ 送 移	助 言 ・ 指 導	住 宅 入 居	無 断 退 所	そ の 他	一 時 保 護	そ の 他
女性相談センター	2,262	・	6	-	-	5	5	10	-	-	41	1,724	1	-	470	25	-
婦人相談員	2,669	-	・	3	-	21	7	66	24	6	197	1,943	15	7	380	・	-

資料：東京都女性相談センター

(2) 婦人保護施設

7-4 婦人保護施設の状況（月末）

	施 設 数	定 員	在 籍 人 員	入 所 人 員	退 所 人 員
総 数	5 (1)	230 (100)	105	10	16
公 立	-	-	-	-	-
私 立	5 (1)	230 (100)	105	10	16

(注) 都が委託できる都外施設数・定員を()内に別掲。人員には都外委託分を含む。

資料：東京都女性相談センター

8 障害者福祉

(1) 障害者の手帳

8-1 障害者の手帳

ア. 身体障害者手帳交付台帳登載状況（月末）

	障 害 別 登 載 数												新 規 交 付 数	転 入 数	転 出 ・ 返 還 数	
	総 数	視 覚	聴 覚 ・ 平 衡 機 能	音 声 ・ 言 語 ・ そ し ゃ く 機 能	肢 体 不 自 由	内 部 障 害										
						心 臓 機 能	じん臓 機 能	呼吸器 機 能	膀胱直 腸機 能	小 腸 機 能	免 疫 機 能	肝 臓 機 能				
総 数	474,271 (15,648)	38,747 (1,110)	47,512 (1,640)	7,441 (179)	239,036 (7,369)	65,687 (2,586)	36,114 (1,497)	7,336 (231)	21,692 (862)	797 (19)	9,005 (119)	904 (36)	1,765 (85)	200 (15)	1,410 (124)	
18歳未満	23,844 (359)	2,058 (17)	4,742 (37)	400 (1)	14,386 (245)	1,431 (36)	159 (3)	226 (7)	238 (7)	49 (1)	- (-)	155 (5)	77 (-)	2 (-)	5 (3)	
18歳以上	450,427 (15,289)	36,689 (1,093)	42,770 (1,603)	7,041 (178)	224,650 (7,124)	64,256 (2,550)	35,955 (1,494)	7,110 (224)	21,454 (855)	748 (18)	9,005 (119)	749 (31)	1,688 (85)	198 (15)	1,405 (121)	

(注) 平成27年4月1日付八王子市の中核市移行に伴い、身体障害者手帳交付事務が八王子市に移管されたため、八王子市分は()内に別掲している。

資料：東京都心身障害者福祉センター（下段()内を除く。）

障害者施策推進部施設サービス支援課（下段()内）

イ. 知的障害者「愛の手帳」の交付状況（交付台帳登載状況）（月末）

	障 害 程 度 別 交 付 数					新 規 交 付 数	返 還 数
	総 数	1 度 (最 重 度)	2 度 (重 度)	3 度 (中 度)	4 度 (軽 度)		
総 数	92,366	3,177	21,990	21,937	45,262	256	64
0～6歳（就学前）	1,782	46	262	522	952	83	2
6～17歳	12,844	127	1,469	3,369	7,879	124	4
18歳以上	77,740	3,004	20,259	18,046	36,431	49	58

資料：東京都心身障害者福祉センター

ウ. 精神障害者保健福祉手帳本月交付件数及び本月末所持者数

区 分	本月交付件数	本月末所持者数
総 数	6,823	122,905
等級1	391	7,190
等級2	3,503	63,416
等級3	2,929	52,299

資料：中部総合精神保健福祉センター

8-2 知的障害者「愛の手帳」・精神障害者保健福祉手帳 交付状況

平成25年3月末を以って、8-1に集約したため削除

(2) 障害者の相談・援護

8-3 心身障害者福祉センターの相談・判定状況

ア. 取扱実人員

	総 数	身体障害	知的障害
総 数	1,905	1,437	468

イ. 相談延件数

	総数	手帳	医療保健	補装具	職業	施設	生活	教育	その他
総 数	1,107	121	149	573	41	17	139	-	67
身 体 障 害	917	2	149	573	36	2	135	-	20
知 的 障 害	190	119	-	-	5	15	4	-	47

ウ. 判定件数及びその他の件数

	判 定					判 定 書 (意見書)等 交付件数
	総数	医学的判定	心理学的判定	職能的判定	その他の 判 定	
総 数	1,096	846	232	1	17	806
身 体 障 害	594	577	-	-	17	394
知 的 障 害	502	269	232	1	-	412

資料：東京都心身障害者福祉センター

8-4 福祉事務所の身体障害者更生援護の状況

	相 談 実 人 員	相 談 内 容											
		総 数	身体障害者手帳	自立支援医療(更生医療)	補 装 具	職 業	在 宅	施 設	医 療 保 健	生 活	無料乗車券等件数		その他
											都 営	民営バス	
総 数	30,074	37,285	10,328	1,267	5,007	279	5,737	795	1,411	3,065	3,440	666	5,290
視 覚 障 害	2,636	3,217	844	5	499	39	540	42	92	292	349	62	453
聴覚・平衡機能障害	2,697	3,422	924	5	964	28	177	27	109	214	320	28	626
音声・言語・そしゃく機能障害	373	442	152	8	38	1	86	3	6	55	39	1	53
肢 体 不 自 由	13,407	16,864	4,253	50	2,895	157	3,499	694	524	1,312	1,294	177	2,009
内 部 障 害	10,961	13,340	4,155	1,199	611	54	1,435	29	680	1,192	1,438	398	2,149
他(手帳なし,18歳未満)(別掲)	3,559	4,649	1,345	13	641	13	948	127	121	250	347	19	825

資料：障害者施策推進部施設サービス支援課

8-5 知的障害者相談状況

相 談 実 人 員	相 談 延 件 数									
	総 数	施 設	職 親 委 託	職 業	医 療 保 健	生 活	教 育	居 宅	愛 の 手 帳	そ の 他
8,931	12,923	1,923	2	463	343	1,609	402	2,975	1,272	3,934

資料：障害者施策推進部施設サービス支援課

(3) 障害者医療

8-6 心身障害者医療助成費対象者数

	総 計			
	国 保	社 保	後 期 高 齢	計
総 計	55,564	35,612	15,681	106,857
区 部	35,949	23,683	10,494	70,126
市 部	19,071	11,712	4,995	35,778
郡 部	389	180	134	703
島 部	155	37	58	250

資料：保健政策部医療助成課

(4) 障害者(児)の施設

8-7 障害者の入所等待機状況(月末)

			月末現在の待機数(待機者の現在の状況別)	
			入所施設等へ 入所中等	在宅
待機先施設等種別	障害者支援施設	合計	360	973
		身体障害者	108	245
		知的障害者	248	726
		精神障害者	4	2
	療養介護	25	338	

(注) 重複障害の場合は、主たる障害種別により分類している。

資料：障害者施策推進部施設サービス支援課

8-8 身体障害者通所授産施設(旧法指定施設)の入所状況(月末)
平成24年3月末を以って、法改正のため削除

8-9 障害者の施設入所等状況

			前月末現在 人員	入所人員 (月中)	退所人員 (月中)	本月末現在 人員
都内施設入所者	障害者支援施設	合計	4,631	21	8	4,644
		身体障害者	921	8	2	927
		知的障害者	3,675	13	6	3,682
		精神障害者	11	-	-	11
		旧知的障害児施設等 継続入所者	24	-	-	24
	療養介護	1,066	1	-	1,067	
都外施設入所者	障害者支援施設	合計	4,510	36	19	4,527
		身体障害者	642	8	9	641
		知的障害者	3,847	28	9	3,866
		精神障害者	6	-	-	6
		旧知的障害児施設等 継続入所者	15	-	1	14
	療養介護	250	2	4	248	
合計	障害者支援施設	合計	9,141	57	27	9,171
		身体障害者	1,563	16	11	1,568
		知的障害者	7,522	41	15	7,548
		精神障害者	17	-	-	17
		旧知的障害児施設等 継続入所者	39	-	1	38
	療養介護	1,316	3	4	1,315	

(注) 1 重複障害の場合は、主たる障害種別により分類している。

2 「旧知的障害児施設等継続入所者」は、旧知的障害児施設等に入所していた者(18歳以上の者に限る。)であって、障害者の日常生活及び社会生活を総合的に支援するための法律に基づく障害者支援施設等の指定を受けた当該旧施設に引き続き入所している者を計上している。

3 「旧知的障害児施設等継続入所者」の「入所人員(月中)」は、旧知的障害児施設等に入所していた者が18歳に達した後、新たに本月中に、障害者の日常生活及び社会生活を総合的に支援するための法律に基づく障害者支援施設等の指定を受けた当該旧施設に引き続き入所することとなった者を計上している。

資料：障害者施策推進部施設サービス支援課

8-10 障害児施設の入所状況（月初）

その1 福祉型障害児入所施設

	合計			旧知的障害児施設			旧第2種自閉症児施設			旧盲児施設		
	施設数	定員	入所人員	施設数	定員	入所人員	施設数	定員	入所人員	施設数	定員	入所人員
総数	29 (21)	657 (253)	456 (152)	25 (18)	590 (216)	429 (135)	1 (1)	35 (35)	15 (15)	1 (1)	- (-)	- (-)
公立	5 (3)	272 (52)	195 (30)	5 (3)	272 (52)	195 (30)	- (-)	- (-)	- (-)	- (-)	- (-)	- (-)
私立	24 (18)	385 (201)	261 (122)	20 (15)	318 (164)	234 (105)	1 (1)	35 (35)	15 (15)	1 (1)	- (-)	- (-)

(つづき)

	旧ろうあ児施設			旧肢体不自由児療護施設		
	施設数	定員	入所人員	施設数	定員	入所人員
総数	1 (-)	30 (-)	10 (-)	1 (1)	2 (2)	2 (2)
公立	- (-)	- (-)	- (-)	- (-)	- (-)	- (-)
私立	1 (-)	30 (-)	10 (-)	1 (1)	2 (2)	2 (2)

その2 医療型障害児入所施設

	合計			旧第1種自閉症児施設			旧肢体不自由児施設			旧重症心身障害児施設		
	施設数	定員	入所人員	施設数	定員	入所人員	施設数	定員	入所人員	施設数	定員	入所人員
総数	34 (22)	1,587 (140)	172 (43)	1 (-)	25 (-)	- (-)	9 (7)	196 (18)	79 (15)	24 (15)	1,366 (122)	93 (28)
公立	10 (4)	509 (4)	33 (2)	1 (-)	25 (-)	- (-)	4 (3)	33 (3)	13 (2)	5 (1)	451 (1)	20 (-)
私立	24 (18)	1,078 (136)	139 (41)	- (-)	- (-)	- (-)	5 (4)	163 (15)	66 (13)	19 (14)	915 (121)	73 (28)

(注) 1 都外施設数、協定定員及び入所人員を()内に再掲。指定発達支援医療機関を除く。

入所人員は利用契約及び措置人員からなり、都外施設を含む。

2 18歳以上(引き続き支援を受けなければ福祉を損なうおそれがあると認められる場合を除く。)の継続入所者は含まない。

資料：障害者施策推進部施設サービス支援課

(5) 特別児童扶養手当・特別障害者手当・障害児福祉手当等

8-1-1 特別児童扶養手当受給者及び対象児童の状況（月末）

受給者数	対象児童数														資格取得児童数	資格喪失児童数
	総数	身体障害				精神障害						重複障害				
		外部障害		内部障害		知的障害のみ		知的障害及び知的障害以外の精神障害		知的障害以外の精神障害のみ		重複障害				
	1級	2級	1級	2級	1級	2級	1級	2級	1級	2級	1級	2級	1級	2級		
10,583	10,920	2,901	502	424	1,131	3,008	2,075	49	166	42	364	258	-	172	128	

資料：東京都心身障害者福祉センター

8-1-2 特別障害者手当・障害児福祉手当等の受給状況

障害児福祉手当			特別障害者手当			福祉手当（経過措置分）	
受給者数	異動状況		受給者数	異動状況		受給者数	
	資格取得	資格喪失		資格取得	資格喪失		
4,374	36	54	13,298	125	80	242	

資料：東京都心身障害者福祉センター

8-1-3 重度心身障害者(児)手当受給状況（月中）

受給者数											異動状況	
総数	年齢別			障害別							資格取得	資格喪失
	20歳未満	20～65歳未満	65歳以上	知的障害	重複障害					身体障害		
					視覚	聴覚	肢体	内部	その他			
9,492	1,328	7,728	436	5,648	94	85	1,333	49	34	2,249	36	36

資料：東京都心身障害者福祉センター

(6) 心身障害者扶養年金

8-1-4 心身障害者扶養年金加入・給付状況（月末）

年金加入状況							年金給付状況								
障害者数					新規加入	脱退	受給者数	新規付	受給権消滅	支給時止	支給止	差解除	停止解除	一時金給付	
総数	知的障害	身体障害	精神病	その他										弔慰金	葬祭料
18,599	11,420	5,062	967	1,150	-	-	7,436	-	56	84	-	75	-	-	56

資料：障害者施策推進部計画課

衛生行政統計 編

第1表 東京都保健医療情報センター運営状況

(令和元年 11月分)

a. 保健医療情報センター取扱い実績

(単位：件数)

総数	保健医療福祉相談 (b)	夜間休日 案内	夜間休日 連絡通報 受理業務 (c)	聴覚障害者 FAX サービス	音声自動応 答による医 療機関案内	精神科救急 医療情報 センター (d)	外国語 対応相談
11,571	4,090	4,072	364	(-)	1,130	1,018	897

注. () 内は、再掲です。

b. 保健医療福祉相談内容

(単位：件数)

総数	医療機関 案内	医療費 生活費	制度案内	病気の 不安	施設案内	医療機関 苦情	都政	その他
4,697	2,961	7	31	897	124	9	15	653

注. 1件の相談で、複数の相談内容がある場合は、それぞれ該当の相談に計上してあります。

c. 夜間休日連絡通報受理業務内容

(単位：件数)

総数	精神科 救急診療 受理	精神保健 相談	感染症 発生届	食中毒 発生届	動物関係の 届け・ 相談	健康関係の 相談	その他
364	178	27	56	12	19	2	70

d. 精神科救急医療情報センター取扱い実績

(単位：件数)

総数	救急医療 相談	初期救急	二次救急	身体 合併症
1,018	970	2	46	-

e. インターネットアクセス件数

(単位：件数)

総数	ホームペー ジアクセス 件数	携帯サイト アクセス 件数
291,318	286,735	4,583

資料：医療政策部医療政策課 (a. b. c. e)、障害者施策推進部精神保健医療課 (d)

第2表 小児慢性特定疾病等医療券交付

(令和元年 11月分)

種 類	総数	(内訳)			(参考)
		新規承認	継続承認	再交付	却下・取下げ
小児慢性特定疾病	672	85	492	95	9
悪性新生物	106	12	80	14	-
慢性腎疾患	32	7	19	6	1
慢性呼吸器疾患	32	3	19	10	-
慢性心疾患	111	10	90	11	1
内分泌疾患	114	11	89	14	3
膠原病	23	4	16	3	-
糖尿病	38	3	29	6	1
先天性代謝異常	26	2	23	1	-
血液疾患	24	5	17	2	-
神経・筋疾患	72	12	45	15	1
慢性消化器疾患	48	7	37	4	1
免疫疾患	6	-	5	1	-
染色体・遺伝子症候群	18	3	10	5	1
皮膚疾患	3	2	1	-	-
骨系統疾患	12	2	8	2	-
脈管系疾患	7	2	4	1	-
妊娠高血圧症候群等	1	1	-	-	-
療育給付	-	-	-	-	-

注 1. 小児慢性特定疾病のみ、特別区分を含む。

2. 平成30年4月1日から「骨系統疾患」「脈管系疾患」が医療費助成の対象となった。

資料：少子社会対策部家庭支援課

第3表 自立支援医療費（精神通院）

（令和元年 11月分）

区分	総数	被用者保険		国民健康保険			後期高齢者 医療制度	生活保護法	その他
		本人	家族	一般	退職本人	退職家族			
申請	23,760	5,454	3,571	8,227	13	8	835	5,649	3
合格	23,760	5,454	3,571	8,227	13	8	835	5,649	3
承認	23,760	5,454	3,571	8,227	13	8	835	5,649	3

資料：中部総合精神保健福祉センター

第4表 精神保健福祉センター実績

中部総合精神保健福祉センター：中部
 多摩総合精神保健福祉センター：多摩
 精神保健福祉センター：下谷

(令和元年 11月分)

a. 関係機関に対する

技術指導・援助活動件数 (単位：件数)

区分	総数	内訳			
		来所	出張	電話・文書	
総数	778	42	197	539	
中部	保健所	75	2	18	55
	区市町村	14	-	5	9
	その他	145	29	20	96
多摩	保健所	148	2	38	108
	区市町村	76	-	18	58
	その他	72	1	13	58
下谷	保健所	152	3	53	96
	区市町村	14	1	1	12
	その他	82	4	31	47

b. 高齢者精神保健医療相談 (単位：件数)

区分	技術援助 (a表の再掲)			個別援助		
	来所	出張	電話・文書	来所	訪問	電話・文書
総数	-	-	-	-	-	-
中部	-	-	-	-	-	-
多摩	-	-	-	-	-	-
下谷	-	-	-	-	-	-

c. 協力組織育成件数 (単位：件数)

区分	総数	来所	出張	電話・文書	
総数	164	8	43	113	
中部	障害者サービス事業所等	33	4	13	16
	協力事業所	8	-	3	5
	地域組織等	1	1	-	-
	その他	10	-	-	10
多摩	障害者サービス事業所等	36	-	11	25
	協力事業所	16	-	5	11
	地域組織等	-	-	-	-
	その他	15	-	2	13
下谷	障害者サービス事業所等	21	-	6	15
	協力事業所	2	-	2	-
	地域組織等	1	-	-	1
	その他	21	3	1	17

d. 広報普及件数 (単位：件数)

区分	総数	見学案内	講演会	情報提供			
				総数	資料配布	その他	
総数	件数	15	8	7	156	125	31
	実人員	295	58	237			
中部	件数	4	3	1	67	36	31
	実人員	67	55	12			
多摩	件数	3	3	-	86	86	-
	実人員	-	-	-			
下谷	件数	8	2	6	3	3	-
	実人員	228	3	225			

e. 精神保健福祉相談 (単位：件数) (単位：回数)

区分	総数	個別相談			心の電話相談	グループワーク	
		電話・文書	面接	訪問			
総数	2,585	209	194	7	2,175	152	
中部	アルコール	95	40	28	-	27	2
	薬物	122	64	42	1	15	2
	児童・思春期	38	12	9	-	17	2
	高齢者	2	-	-	-	2	4
	その他精神一般	742	2	1	-	739	1
多摩	アルコール	79	17	35	-	27	40
	薬物	28	13	7	-	8	45
	児童・思春期	82	8	39	-	35	45
	高齢者	10	-	-	-	10	-
	その他精神一般	696	8	4	-	684	-
下谷	アルコール	48	14	10	-	24	7
	薬物	27	10	9	-	8	-
	児童・思春期	40	15	5	-	20	4
	高齢者	27	-	-	6	21	-
	その他精神一般	549	6	5	-	538	-

f. 通所訓練（精神科デイケア）利用者状況

(単位：人、日、回)

区分	在籍状況（実）				利用状況（延）				延利用者総数	訓練日数	利一日当たり利用者数	通所訓練部門での相談		
	現前 在月 数末	入本 所者 数月	退本 所者 数月	現本 在月 数末	利 用 者 数 ム	参 試 加 者 数 験	利 就 用 者 数 助	利 そ 用 者 数 他				電 話 ・ 文 書	面 接	訪 問
総数	109	5	9	105	739	113	27	47	926	72	13	494	283	8
中部	14	-	3	11	197	23	-	6	226	20	11	20	17	-
多摩	24	3	2	25	191	37	-	25	253	20	13	29	30	-
下谷	31	1	1	31	162	-	19	11	192	16	12	96	119	8
中部	27	1	1	27	169	-	3	5	177	16	11	118	70	-
多摩	-	-	-	-	-	-	-	-	-	-	-	-	-	-
下谷	13	-	2	11	20	53	5	-	78	-	-	231	47	-

g-1. アウトリーチ 利用者状況 (単位：人)

区分	支援対象者数				月間 支援 対象 数	個別相談援助		
	人数					電 話 ・ 文 書	面 接	訪 問
	支前 援月 対末 対象 者現 在 数	支本 援開 始者 数月	支本 援終 了者 数月	支本 援月 対末 対象 者現 在 数				
総数	39	2	3	38	41	179	31	145
中部	13	1	-	14	14	-	-	-
多摩	9	1	2	8	10	121	31	121
下谷	17	-	1	16	17	58	-	24

g-2. 宿泊事業 利用者状況 (単位：人、日)

区分	在籍状況				延 利 用 者 数	利 用 日 数	一 日 当 た り 利 用 者 数
	人数						
	前 月 末 現 在 数	本 月 入 所 者 数	本 月 退 所 者 数	本 月 末 現 在 数			
総数	4	9	10	3	124	30	4
中部	2	-	1	1	44	30	1
短期宿泊 一時入所	2	9	9	2	80	30	3

h. 研修実施状況 (単位：回、人)

区分	回数	実人数	延人数
総数	5	777	788
中部	1	496	496
多摩	3	267	267
下谷	1	14	25

i. 教育（学生・関係職員実習） (単位：回、日、人)

区分	回数	日数	実人数	延人数
総数	1	8	1	8
中部	1	8	1	8
多摩	-	-	-	-
下谷	-	-	-	-

注1. 「e 精神保健福祉相談」のグループワークにおける多摩については、アルコールと薬物をひとつのグループとして実施しています。

2. 平成29年度から「g 地域支援科利用状況」を「g-1 アウトリーチ 利用者状況」及び「g-2 宿泊事業 利用者状況」に変更いたしました。

資料：障害者施策推進部精神保健医療課

第5表 難病医療費等助成対象者（2-1）（国の対象疾病分）

（令和元年11月分）

疾病名	10月末		認定		資格喪失		11月末			
	一般	(内重症) 老人	一般	老人	一般	老人	一般	(内重症) 老人	合計	(内重症)
内訳										
総計	73,879	(12,666) 48,915	(15,535) 7,605	3,732	7,661	3,438	73,823	(12,917) 49,209	(15,804) 123,032	(28,721)
球脊髄性筋萎縮症	95	(-) 47	(-) 3	1	2	1	96	(-) 47	(-) 143	(-)
筋萎縮性側索硬化症	425	(-) 442	(-) 28	36	22	28	431	(-) 450	(-) 881	(-)
脊髄性筋萎縮症	64	(-) 17	(-) 3	-	2	-	65	(-) 17	(-) 82	(-)
原発性側索硬化症	3	(-) 3	(-) 1	-	-	-	4	(-) 3	(-) 7	(-)
進行性核上性麻痺	114	(-) 1,065	(-) 10	85	4	90	120	(-) 1,060	(-) 1,180	(-)
パーキンソン病	2,530	(-) 9,891	(-) 167	566	178	583	2,519	(-) 9,874	(-) 12,393	(-)
大脳皮質基底核変性症	94	(-) 350	(-) 13	33	7	45	90	(-) 338	(-) 428	(-)
ハンチントン病	67	(-) 25	(-) 1	3	6	6	62	(-) 22	(-) 84	(-)
神経有棘赤血球症	7	(-) (-)	(-) (-)	-	-	-	7	(-) (-)	(-) 7	(-)
シャルコー・マリー・トウース病	74	(-) 32	(-) 3	1	2	-	75	(-) 33	(-) 108	(-)
重症筋無力症	1,460	(-) 992	(-) 95	52	184	68	1,371	(-) 976	(-) 2,347	(-)
先天性筋無力症候群	1	(-) (-)	(-) (-)	-	-	-	1	(-) (-)	(-) 1	(-)
多発性硬化症／視神経脊髄炎	1,882	(-) 204	(-) 399	51	384	52	1,897	(-) 203	(-) 2,100	(-)
慢性炎症性脱髄性多発神経炎／多発性運動ニューロパチー	293	(-) 174	(-) 56	39	54	35	295	(-) 178	(-) 473	(-)
封入体筋炎	12	(-) 20	(-) 1	-	1	1	12	(-) 19	(-) 31	(-)
クロー・深瀬症候群	16	(-) 5	(-) 1	-	1	-	16	(-) 5	(-) 21	(-)
多系統萎縮症	475	(-) 577	(-) 74	99	73	93	476	(-) 583	(-) 1,059	(-)
脊髄小脳変性症（多系統萎縮症を除く。）	1,155	(-) 1,205	(-) 407	506	406	501	1,156	(-) 1,210	(-) 2,366	(-)
ライソゾーム病	134	(-) 8	(-) 10	-	14	-	130	(-) 8	(-) 138	(-)
副腎白質ジストロフィー	27	(-) 4	(-) 4	-	4	1	27	(-) 3	(-) 30	(-)
ミトコンドリア病	146	(-) 19	(-) 19	7	16	8	149	(-) 18	(-) 167	(-)
もやもや病	1,079	(-) 106	(-) 302	51	287	51	1,094	(-) 106	(-) 1,200	(-)
プリオン病	17	(-) 19	(-) 4	-	4	-	17	(-) 19	(-) 36	(-)
亜急性硬化性全脳炎	6	(-) (-)	(-) 2	-	2	-	6	(-) (-)	(-) 6	(-)
進行性多発性白質脳症	5	(-) 1	(-) 1	1	2	-	4	(-) 2	(-) 6	(-)
H TL V -1 関連脊髄症	18	(-) 21	(-) 2	3	1	2	19	(-) 22	(-) 41	(-)
特発性基底核石灰化症	7	(-) 5	(-) 1	-	1	-	7	(-) 5	(-) 12	(-)
全身性アミロイドーシス	105	(-) 137	(-) 4	9	4	8	105	(-) 138	(-) 243	(-)
ウルリッヒ病	2	(-) (-)	(-) (-)	-	-	-	2	(-) (-)	(-) 2	(-)
遠位型ミオパチー	34	(-) 8	(-) 1	-	1	-	34	(-) 8	(-) 42	(-)
ベースレムミオパチー	6	(-) (-)	(-) (-)	-	-	-	6	(-) (-)	(-) 6	(-)
自己食空胞性ミオパチー	1	(-) (-)	(-) (-)	1	-	1	1	(-) (-)	(-) 1	(-)
シュワルツ・ヤンペル症候群	-	(-) (-)	(-) (-)	-	-	-	-	(-) (-)	(-) (-)	(-)
神経線維腫	378	(-) 66	(-) 21	3	9	3	390	(-) 66	(-) 456	(-)
天疱瘡	172	(-) 78	(-) 6	3	6	1	172	(-) 80	(-) 252	(-)
表皮水疱症	27	(-) (-)	(-) 3	-	2	-	28	(-) (-)	(-) 28	(-)
膿疱性乾癬（汎発型）	115	(-) 42	(-) 7	1	6	2	116	(-) 41	(-) 157	(-)
ステイーヴンス・ジョンソン症候群	11	(-) 3	(-) 1	-	1	-	11	(-) 3	(-) 14	(-)
中毒性表皮壊死症	3	(-) (-)	(-) 1	-	1	-	3	(-) (-)	(-) 3	(-)
高安動脈炎	315	(-) 132	(-) 15	1	14	-	316	(-) 133	(-) 449	(-)
巨細胞性動脈炎	44	(-) 135	(-) 3	15	3	10	44	(-) 140	(-) 184	(-)
結節性多発動脈炎	155	(-) 127	(-) 4	4	3	3	156	(-) 128	(-) 284	(-)
顕微鏡的多発血管炎	236	(-) 695	(-) 14	45	11	37	239	(-) 703	(-) 942	(-)
多発血管炎性肉芽腫症	159	(-) 161	(-) 9	9	6	9	162	(-) 161	(-) 323	(-)
好酸球性多発血管炎性肉芽腫	366	(-) 227	(-) 27	15	23	9	370	(-) 233	(-) 603	(-)
悪性関節リウマチ	252	(-) 250	(-) 10	4	9	5	253	(-) 249	(-) 502	(-)
パージャール病	93	(-) 61	(-) 7	1	7	1	93	(-) 61	(-) 154	(-)
原発性抗リン脂質抗体症候群	51	(-) 11	(-) 3	-	5	1	49	(-) 10	(-) 59	(-)
全身性エリテマトーデス	5,670	(-) 945	(-) 388	36	478	29	5,580	(-) 952	(-) 6,532	(-)
皮膚筋炎／多発性筋炎	1,577	(-) 798	(-) 292	140	286	137	1,583	(-) 801	(-) 2,384	(-)
全身性强皮症	1,433	(-) 1,157	(-) 177	101	200	105	1,410	(-) 1,153	(-) 2,563	(-)
混合性結合組織病	801	(-) 161	(-) 304	77	294	77	811	(-) 161	(-) 972	(-)
シェーグレン症候群	1,080	(-) 655	(-) 64	27	52	22	1,092	(-) 660	(-) 1,752	(-)
成人スチル	363	(-) 109	(-) 13	4	13	2	363	(-) 111	(-) 474	(-)
再発性多発軟骨炎	57	(-) 25	(-) 6	2	4	2	59	(-) 25	(-) 84	(-)
ペーチェット病	1,314	(-) 306	(-) 432	165	418	165	1,328	(-) 306	(-) 1,634	(-)
特発性拡張型心筋症	1,116	(-) 395	(-) 144	39	187	37	1,073	(-) 397	(-) 1,470	(-)
肥大型心筋症	247	(-) 187	(-) 51	70	54	72	244	(-) 185	(-) 429	(-)
拘束型心筋症	5	(-) (-)	(-) 4	-	4	-	5	(-) (-)	(-) 5	(-)
再生不良性貧血	389	(-) 277	(-) 23	12	22	11	390	(-) 278	(-) 668	(-)
自己免疫性溶血性貧血	41	(-) 33	(-) 3	3	3	2	41	(-) 34	(-) 75	(-)

第5表 難病医療費等助成対象者（2-1）（国の対象疾病分）（つづき）

（令和元年 11月分）

疾病名	10月末		認定		資格喪失		11月末			
	一般	(内重症) 老人	一般	老人	一般	老人	一般	(内重症) 老人	合計	(内重症)
発作性夜間ヘモグロビン尿症	43 (-)	21 (-)	4	1	3	1	44 (-)	21 (-)	65 (-)	(-)
特発性血小板減少性紫斑病	746 (-)	640 (-)	54	28	36	22	764 (-)	646 (-)	1,410 (-)	(-)
血栓性血小板減少性紫斑病	15 (-)	7 (-)	3	-	3	-	15 (-)	7 (-)	22 (-)	(-)
原発性免疫不全症候群	230 (-)	9 (-)	20	2	35	2	215 (-)	9 (-)	224 (-)	(-)
I g A 腎 症	778 (-)	60 (-)	71	5	64	3	785 (-)	62 (-)	847 (-)	(-)
多発性嚢胞腎	1,245 (-)	251 (-)	80	12	75	7	1,250 (-)	256 (-)	1,506 (-)	(-)
黄色靱帯骨化症	202 (-)	213 (-)	9	18	15	17	196 (-)	214 (-)	410 (-)	(-)
後縦靱帯骨化症	1,084 (-)	1,482 (-)	80	91	93	88	1,071 (-)	1,485 (-)	2,556 (-)	(-)
広範脊柱管狭窄症	134 (-)	327 (-)	23	56	22	57	135 (-)	326 (-)	461 (-)	(-)
特発性大腿骨頭壊死症	1,124 (-)	299 (-)	243	93	231	90	1,136 (-)	302 (-)	1,438 (-)	(-)
下垂体性ADH分泌異常症	344 (-)	46 (-)	18	-	15	1	347 (-)	45 (-)	392 (-)	(-)
下垂体性TSH分泌亢進症	11 (-)	2 (-)	-	1	1	1	10 (-)	2 (-)	12 (-)	(-)
下垂体性PRL分泌亢進症	197 (-)	9 (-)	13	-	17	-	193 (-)	9 (-)	202 (-)	(-)
クッシング病	80 (-)	15 (-)	5	1	10	1	75 (-)	15 (-)	90 (-)	(-)
下垂体性ゴナドトロピン分泌亢進症	1 (-)	- (-)	-	-	-	-	1 (-)	- (-)	1 (-)	(-)
下垂体性成長ホルモン分泌亢進症	269 (-)	117 (-)	48	20	51	20	266 (-)	117 (-)	383 (-)	(-)
下垂体前葉機能低下症	1,091 (-)	257 (-)	232	91	224	91	1,099 (-)	257 (-)	1,356 (-)	(-)
家族性高コレステロール血症 (ホモ接合体)	17 (-)	4 (-)	1	-	1	-	17 (-)	4 (-)	21 (-)	(-)
甲状腺ホルモン不応症	3 (-)	- (-)	1	-	1	-	3 (-)	- (-)	3 (-)	(-)
先天性副腎皮質酵素欠損症	84 (-)	- (-)	7	-	7	-	84 (-)	- (-)	84 (-)	(-)
先天性副腎低形成症	2 (-)	- (-)	-	-	-	-	2 (-)	- (-)	2 (-)	(-)
アジソン病	19 (-)	7 (-)	-	2	-	2	19 (-)	7 (-)	26 (-)	(-)
サルコイドーシス	703 (-)	505 (-)	47	26	33	19	717 (-)	512 (-)	1,229 (-)	(-)
特発性間質性肺炎	365 (-)	1,050 (-)	30	88	38	79	357 (-)	1,059 (-)	1,416 (-)	(-)
肺動脈性肺高血圧症	262 (-)	92 (-)	15	12	25	9	252 (-)	95 (-)	347 (-)	(-)
肺静脈閉塞症 肺毛細血管腫	1 (-)	1 (-)	1	1	1	1	1 (-)	1 (-)	2 (-)	(-)
慢性血栓性肺高血圧症	195 (-)	248 (-)	46	39	40	37	201 (-)	250 (-)	451 (-)	(-)
リンパ管筋腫症	111 (-)	4 (-)	31	1	28	1	114 (-)	4 (-)	118 (-)	(-)
網膜色素変性症	1,348 (-)	1,022 (-)	235	137	276	153	1,307 (-)	1,006 (-)	2,313 (-)	(-)
バッド・キアリ症候群	20 (-)	1 (-)	-	1	1	-	19 (-)	2 (-)	21 (-)	(-)
特発性門脈圧亢進症	29 (-)	12 (-)	-	-	-	-	29 (-)	12 (-)	41 (-)	(-)
原発性胆汁性胆管炎	904 (-)	884 (-)	33	29	31	22	906 (-)	891 (-)	1,797 (-)	(-)
原発性硬化性胆管炎	72 (-)	16 (-)	1	2	1	-	72 (-)	18 (-)	90 (-)	(-)
自己免疫性肝炎	470 (-)	374 (-)	36	19	32	15	474 (-)	378 (-)	852 (-)	(-)
クロールン病	3,935 (-)	183 (-)	233	11	178	7	3,990 (-)	187 (-)	4,177 (-)	(-)
潰瘍性大腸炎	12,796 (-)	1,450 (-)	1,656	150	1,900	175	12,552 (-)	1,425 (-)	13,977 (-)	(-)
好酸球性消化管疾患	48 (-)	7 (-)	7	-	6	-	49 (-)	7 (-)	56 (-)	(-)
慢性特発性偽性腸閉塞症	9 (-)	1 (-)	1	-	-	-	10 (-)	1 (-)	11 (-)	(-)
巨大膀胱短小結腸 腸管蠕動不全症	1 (-)	- (-)	-	-	-	-	1 (-)	- (-)	1 (-)	(-)
腸管神経節細胞減少症	2 (-)	- (-)	-	-	-	-	2 (-)	- (-)	2 (-)	(-)
ルビンシュタイン・テイビ 症候群	- (-)	- (-)	-	-	-	-	- (-)	- (-)	- (-)	(-)
C F C 症候群	1 (-)	- (-)	-	-	-	-	1 (-)	- (-)	1 (-)	(-)
コステロ症候群	- (-)	- (-)	-	-	-	-	- (-)	- (-)	- (-)	(-)
チャージ症候群	3 (-)	- (-)	-	-	-	-	3 (-)	- (-)	3 (-)	(-)
クリオピリン関連周期性 熱症候群	12 (-)	- (-)	3	-	3	-	12 (-)	- (-)	12 (-)	(-)
若年性特発性関節炎	62 (-)	- (-)	7	-	8	-	61 (-)	- (-)	61 (-)	(-)
TNF受容体関連周期性 熱症候群	5 (-)	- (-)	-	-	-	-	5 (-)	- (-)	5 (-)	(-)
非典型溶血性尿毒症症候群	8 (-)	2 (-)	2	-	2	-	8 (-)	2 (-)	10 (-)	(-)
ブラウ症候群	- (-)	- (-)	-	-	-	-	- (-)	- (-)	- (-)	(-)
先天性ミオパチー	52 (-)	5 (-)	2	1	1	1	53 (-)	5 (-)	58 (-)	(-)
マリネスコ・シェーグレ ン症候群	1 (-)	- (-)	1	-	1	-	1 (-)	- (-)	1 (-)	(-)
筋ジストロフィー	550 (-)	72 (-)	21	1	14	1	557 (-)	72 (-)	629 (-)	(-)
非ジストロフィー性 ミオトニー症候群	6 (-)	- (-)	1	-	2	-	5 (-)	- (-)	5 (-)	(-)
遺伝性周期性四肢麻痺	7 (-)	- (-)	1	-	1	-	7 (-)	- (-)	7 (-)	(-)
アトピー性脊髄炎	2 (-)	- (-)	-	-	-	-	2 (-)	- (-)	2 (-)	(-)
脊髄空洞症	61 (-)	39 (-)	3	-	5	-	59 (-)	39 (-)	98 (-)	(-)
脊髄髄膜瘤	5 (-)	- (-)	2	-	2	-	5 (-)	- (-)	5 (-)	(-)
アイザックス症候群	10 (-)	1 (-)	2	1	1	1	11 (-)	1 (-)	12 (-)	(-)
遺伝性ジストニア	15 (-)	- (-)	5	-	4	-	16 (-)	- (-)	16 (-)	(-)
神経フェリチン症	- (-)	- (-)	-	-	-	-	- (-)	- (-)	- (-)	(-)
脳表ヘモジデリン沈着症	7 (-)	7 (-)	-	1	-	1	7 (-)	7 (-)	14 (-)	(-)

第5表 難病医療費等助成対象者（2-1）（国の対象疾病分）（つづき）

（令和元年 11月分）

疾病名 内訳	10月末		認定		資格喪失		11月末							
	一般	(内重症) 老人	一般	老人	一般	老人	一般	(内重症) 老人	合計	(内重症)				
禿頭と変形性脊椎症を伴う常染色体劣性白質脳症	-	(-)	-	-	-	-	-	(-)	-	(-)	-			
皮質下梗塞と白質脳症を伴う常染色体優性脳動脈症	5	(-)	1	(-)	-	-	-	5	(-)	1	(-)	6	(-)	
神経軸索スフェロイド形成を伴う遺伝性びまん性白質脳症	3	(-)	1	(-)	-	-	-	3	(-)	1	(-)	4	(-)	
ペリ一症候群	-	(-)	-	(-)	-	-	-	-	(-)	-	(-)	-	(-)	
前頭側頭葉変性症	70	(-)	35	(-)	6	4	4	3	72	(-)	36	(-)	108	(-)
ピッカースタッフ脳幹脳炎	8	(-)	3	(-)	2	-	-	-	10	(-)	3	(-)	13	(-)
痙攣重積型(二相性)急性脳症	5	(-)	-	(-)	-	-	-	-	5	(-)	-	(-)	5	(-)
先天性無痛無汗症	5	(-)	-	(-)	-	-	-	-	5	(-)	-	(-)	5	(-)
アレキサンダー病	2	(-)	-	(-)	-	-	-	-	2	(-)	-	(-)	2	(-)
先天性核上性球麻痺	-	(-)	-	(-)	-	-	-	-	-	(-)	-	(-)	-	(-)
メビウス症候群	4	(-)	-	(-)	-	-	-	-	4	(-)	-	(-)	4	(-)
中隔視神経形成異常症/ドモルシア症候群	1	(-)	-	(-)	-	-	-	-	1	(-)	-	(-)	1	(-)
アイカルディ症候群	2	(-)	-	(-)	-	-	-	-	2	(-)	-	(-)	2	(-)
片側巨脳症	3	(-)	-	(-)	-	-	-	-	3	(-)	-	(-)	3	(-)
限局性皮質異形成	8	(-)	-	(-)	1	-	1	-	8	(-)	-	(-)	8	(-)
神経細胞移動異常症	2	(-)	-	(-)	-	-	-	-	2	(-)	-	(-)	2	(-)
先天性大脳白質形成不全症	2	(-)	-	(-)	1	-	1	-	2	(-)	-	(-)	2	(-)
ドラベ症候群	3	(-)	-	(-)	-	-	-	-	3	(-)	-	(-)	3	(-)
海馬硬化を伴う内側側頭葉てんかん	6	(-)	1	(-)	2	-	1	-	7	(-)	1	(-)	8	(-)
ミオクロニー欠伸てんかん	1	(-)	-	(-)	-	-	-	-	1	(-)	-	(-)	1	(-)
ミオクロニー脱力発作を伴うてんかん	2	(-)	-	(-)	-	-	-	-	2	(-)	-	(-)	2	(-)
レノックス・ガスト一症候群	17	(-)	-	(-)	2	-	2	-	17	(-)	-	(-)	17	(-)
ウエスト症候群	2	(-)	-	(-)	-	-	-	-	2	(-)	-	(-)	2	(-)
大田原症候群	2	(-)	-	(-)	-	-	-	-	2	(-)	-	(-)	2	(-)
早期ミオクロニー脳症	1	(-)	-	(-)	-	-	-	-	1	(-)	-	(-)	1	(-)
遊走性焦点発作を伴う乳児てんかん	-	(-)	-	(-)	-	-	-	-	-	(-)	-	(-)	-	(-)
片側痙攣・片麻痺・てんかん症候群	-	(-)	-	(-)	-	-	-	-	-	(-)	-	(-)	-	(-)
環状20番染色体症候群	1	(-)	-	(-)	-	-	-	-	1	(-)	-	(-)	1	(-)
ラスマッセン脳炎	1	(-)	1	(-)	-	-	-	-	1	(-)	1	(-)	2	(-)
P C D H 19 関連症候群	1	(-)	-	(-)	-	-	-	-	1	(-)	-	(-)	1	(-)
難治顔回部分発作重積型急性脳症	2	(-)	-	(-)	-	-	-	-	2	(-)	-	(-)	2	(-)
徐波睡眠期持続性棘徐波を示すてんかん性脳症	1	(-)	-	(-)	-	-	-	-	1	(-)	-	(-)	1	(-)
ランドウ・クレフナー症候群	-	(-)	-	(-)	-	-	-	-	-	(-)	-	(-)	-	(-)
レット症候群	-	(-)	-	(-)	-	-	-	-	-	(-)	-	(-)	-	(-)
スタージ・ウェーバー症候群	22	(-)	-	(-)	1	-	1	-	22	(-)	-	(-)	22	(-)
結節性硬化症	98	(-)	2	(-)	8	-	6	-	100	(-)	2	(-)	102	(-)
色素性乾皮症	2	(-)	-	(-)	-	-	-	-	2	(-)	-	(-)	2	(-)
先天性魚鱗癬	4	(-)	-	(-)	-	-	-	-	4	(-)	-	(-)	4	(-)
家族性良性慢性天疱瘡	7	(-)	-	(-)	-	-	-	-	7	(-)	-	(-)	7	(-)
類天疱瘡(後天性表皮水疱症を含む。)	86	(-)	200	(-)	10	10	8	15	88	(-)	195	(-)	283	(-)
特発性後天性全身性無汗症	35	(-)	-	(-)	4	-	3	-	36	(-)	-	(-)	36	(-)
眼皮膚白皮症	4	(-)	-	(-)	-	-	1	-	3	(-)	-	(-)	3	(-)
肥厚性皮膚骨膜炎	-	(-)	-	(-)	-	-	-	-	-	(-)	-	(-)	-	(-)
弾性線維性仮性黄色腫	2	(-)	3	(-)	-	-	-	-	2	(-)	3	(-)	5	(-)
マルファン症候群	116	(-)	1	(-)	6	-	10	-	112	(-)	1	(-)	113	(-)
エーラス・ダンロス症候群	14	(-)	-	(-)	2	-	2	-	14	(-)	-	(-)	14	(-)
メンケス病	-	(-)	-	(-)	-	-	-	-	-	(-)	-	(-)	-	(-)
オクシビタル・ホーン症候群	1	(-)	-	(-)	-	-	-	-	1	(-)	-	(-)	1	(-)
ウィルソン病	103	(-)	-	(-)	8	-	3	-	108	(-)	-	(-)	108	(-)
低ホスファターゼ症	1	(-)	-	(-)	-	-	-	-	1	(-)	-	(-)	1	(-)
VATER 症候群	6	(-)	-	(-)	1	-	1	-	6	(-)	-	(-)	6	(-)
那須・ハコラ病	-	(-)	-	(-)	-	-	-	-	-	(-)	-	(-)	-	(-)
ウィーバー症候群	-	(-)	-	(-)	-	-	-	-	-	(-)	-	(-)	-	(-)
コフィン・ローリー症候群	-	(-)	-	(-)	-	-	-	-	-	(-)	-	(-)	-	(-)
ジュベール症候群関連疾患	1	(-)	-	(-)	-	-	-	-	1	(-)	-	(-)	1	(-)
モワット・ウィルソン症候群	4	(-)	-	(-)	-	-	-	-	4	(-)	-	(-)	4	(-)
ウィリアムズ症候群	5	(-)	-	(-)	-	-	-	-	5	(-)	-	(-)	5	(-)
A T R - X 症候群	-	(-)	-	(-)	-	-	-	-	-	(-)	-	(-)	-	(-)
クルーゾン症候群	1	(-)	-	(-)	-	-	-	-	1	(-)	-	(-)	1	(-)
アペール症候群	-	(-)	-	(-)	-	-	-	-	-	(-)	-	(-)	-	(-)
ファイファー症候群	1	(-)	-	(-)	-	-	-	-	1	(-)	-	(-)	1	(-)

第5表 難病医療費等助成対象者（2-1）（国の対象疾病分）（つづき）

（令和元年 11月分）

疾病名 内訳	10月末		認定		資格喪失		11月末							
	一般	(内重症)	老人	(内重症)	一般	老人	一般	(内重症)	老人	(内重症)	合計	(内重症)		
アントレー・ピクスラー症候群	-	(-)	-	(-)	-	-	-	(-)	-	(-)	-	(-)		
コフィン・シリス症候群	3	(-)	-	(-)	-	-	-	3	(-)	-	(-)	3	(-)	
ロスモンド・トムソン症候群	-	(-)	-	(-)	-	-	-	-	(-)	-	(-)	-	(-)	
歌舞伎症候群	2	(-)	-	(-)	2	-	1	-	3	(-)	-	(-)	3	(-)
多脾症候群	-	(-)	-	(-)	1	-	-	-	1	(-)	-	(-)	1	(-)
無脾症候群	3	(-)	-	(-)	-	-	-	3	(-)	-	(-)	3	(-)	
鯉耳腎症候群	-	(-)	-	(-)	-	-	-	-	(-)	-	(-)	-	(-)	
ウェルナー症候群	8	(-)	-	(-)	1	-	2	-	7	(-)	-	(-)	7	(-)
コケイン症候群	-	(-)	-	(-)	-	-	-	-	(-)	-	(-)	-	(-)	
ブラダー・ウィリ症候群	17	(-)	-	(-)	-	-	1	-	16	(-)	-	(-)	16	(-)
ソトス症候群	1	(-)	-	(-)	1	-	1	-	1	(-)	-	(-)	1	(-)
スーナン症候群	5	(-)	-	(-)	1	-	1	-	5	(-)	-	(-)	5	(-)
ヤング・シンプソン症候群	-	(-)	-	(-)	-	-	-	-	-	(-)	-	(-)	-	(-)
1p36欠失症候群	3	(-)	-	(-)	-	-	-	-	3	(-)	-	(-)	3	(-)
4p欠失症候群	1	(-)	-	(-)	-	-	-	-	1	(-)	-	(-)	1	(-)
5p欠失症候群	-	(-)	-	(-)	-	-	-	-	-	(-)	-	(-)	-	(-)
第14番染色体父親ダイソミー症候群	1	(-)	-	(-)	-	-	1	-	-	(-)	-	(-)	-	(-)
アンジェルマン症候群	2	(-)	-	(-)	-	-	-	-	2	(-)	-	(-)	2	(-)
スミス・マギニス症候群	-	(-)	-	(-)	-	-	-	-	-	(-)	-	(-)	-	(-)
22q11.2欠失症候群	7	(-)	-	(-)	1	-	1	-	7	(-)	-	(-)	7	(-)
エマヌエル症候群	-	(-)	-	(-)	-	-	-	-	-	(-)	-	(-)	-	(-)
脆弱X症候群関連疾患	-	(-)	-	(-)	-	-	-	-	-	(-)	-	(-)	-	(-)
脆弱X症候群	-	(-)	-	(-)	-	-	-	-	-	(-)	-	(-)	-	(-)
総動脈幹遺残症	1	(-)	-	(-)	-	-	1	-	-	(-)	-	(-)	-	(-)
修正大血管転位症	12	(-)	1	(-)	2	-	2	1	12	(-)	-	(-)	12	(-)
完全大血管転位症	14	(-)	-	(-)	1	-	2	-	13	(-)	-	(-)	13	(-)
単心室	29	(-)	-	(-)	1	-	2	-	28	(-)	-	(-)	28	(-)
左心低形成症候群	2	(-)	-	(-)	-	-	-	-	2	(-)	-	(-)	2	(-)
三尖弁閉鎖症	16	(-)	-	(-)	2	-	1	-	17	(-)	-	(-)	17	(-)
心室中隔欠損を伴わない肺動脈閉鎖	2	(-)	-	(-)	1	-	1	-	2	(-)	-	(-)	2	(-)
心室中隔欠損を伴う肺動脈閉鎖症	8	(-)	-	(-)	1	-	1	-	8	(-)	-	(-)	8	(-)
ファロー四徴症	38	(-)	2	(-)	3	-	3	-	38	(-)	2	(-)	40	(-)
両大血管右室起始症	12	(-)	-	(-)	-	-	-	-	12	(-)	-	(-)	12	(-)
エプスタイン病	6	(-)	-	(-)	-	-	-	-	6	(-)	-	(-)	6	(-)
アルポート症候群	23	(-)	-	(-)	3	-	3	-	23	(-)	-	(-)	23	(-)
ギャロウェイ・モフト症候群	-	(-)	-	(-)	-	-	-	-	-	(-)	-	(-)	-	(-)
急速進行性糸球体腎炎	19	(-)	29	(-)	3	4	2	3	20	(-)	30	(-)	50	(-)
抗糸球体基底膜腎炎	7	(-)	8	(-)	1	1	1	1	7	(-)	8	(-)	15	(-)
一次性ネフローゼ症候群	1,190	(-)	378	(-)	81	18	74	21	1,197	(-)	375	(-)	1,572	(-)
一次性膜性増殖性糸球体腎炎	52	(-)	8	(-)	4	2	3	2	53	(-)	8	(-)	61	(-)
紫斑病性腎炎	56	(-)	11	(-)	6	-	8	-	54	(-)	11	(-)	65	(-)
先天性腎性尿崩症	3	(-)	-	(-)	1	-	1	-	3	(-)	-	(-)	3	(-)
間質性膀胱炎（ハンナ型）	31	(-)	25	(-)	3	-	2	-	32	(-)	25	(-)	57	(-)
オスラー病	48	(-)	15	(-)	-	1	3	-	45	(-)	16	(-)	61	(-)
閉塞性細気管支炎	1	(-)	-	(-)	-	-	-	-	1	(-)	-	(-)	1	(-)
肺胞蛋白症（自己免疫性又は先天性）	8	(-)	7	(-)	2	-	1	-	9	(-)	7	(-)	16	(-)
肺胞低換気症候群	9	(-)	-	(-)	1	-	1	-	9	(-)	-	(-)	9	(-)
α1-アンチトリプシン欠乏	4	(-)	-	(-)	-	-	-	-	4	(-)	-	(-)	4	(-)
カーニー複合	3	(-)	-	(-)	-	-	-	-	3	(-)	-	(-)	3	(-)
ウォルフラム症候群	2	(-)	-	(-)	1	-	1	-	2	(-)	-	(-)	2	(-)
ペルオキシソーム病（副腎白質ジストロフィーを除く。）	-	(-)	-	(-)	-	-	-	-	-	(-)	-	(-)	-	(-)
副甲状腺機能低下症	16	(-)	4	(-)	2	-	3	-	15	(-)	4	(-)	19	(-)
偽性副甲状腺機能低下症	4	(-)	-	(-)	-	-	-	-	4	(-)	-	(-)	4	(-)
副腎皮質刺激ホルモン不応症	1	(-)	-	(-)	-	-	-	-	1	(-)	-	(-)	1	(-)
ビタミンD抵抗性くる病/骨軟化	22	(-)	3	(-)	1	-	2	-	21	(-)	3	(-)	24	(-)
ビタミンD依存性くる病/骨軟化症	-	(-)	-	(-)	-	-	-	-	-	(-)	-	(-)	-	(-)
フェニルケトン尿症	31	(-)	-	(-)	7	-	6	-	32	(-)	-	(-)	32	(-)
高チロシン血症1型	-	(-)	-	(-)	-	-	-	-	-	(-)	-	(-)	-	(-)
高チロシン血症2型	-	(-)	-	(-)	-	-	-	-	-	(-)	-	(-)	-	(-)
高チロシン血症3型	-	(-)	-	(-)	-	-	-	-	-	(-)	-	(-)	-	(-)
メーブルシロップ尿症	3	(-)	-	(-)	-	-	-	-	3	(-)	-	(-)	3	(-)

第5表 難病医療費等助成対象者（2-1）（国の対象疾病分）（つづき）

（令和元年 11月分）

疾病名	10月末				認定		資格喪失		11月末					
	一般	(内重症)	老人	(内重症)	一般	老人	一般	老人	一般	(内重症)	老人	(内重症)	合計	(内重症)
内訳														
プロピオン酸血症	-	(-)	-	(-)	-	-	-	-	-	(-)	-	(-)	-	(-)
メチルマロン酸血症	-	(-)	-	(-)	-	-	-	-	-	(-)	-	(-)	-	(-)
イソ吉草酸血症	-	(-)	-	(-)	-	-	-	-	-	(-)	-	(-)	-	(-)
グルコーストランスポーター1欠損症	-	(-)	-	(-)	-	-	-	-	-	(-)	-	(-)	-	(-)
グルタル酸血症1型	1	(-)	-	(-)	1	-	1	-	1	(-)	-	(-)	1	(-)
グルタル酸血症2型	1	(-)	-	(-)	-	-	-	-	1	(-)	-	(-)	1	(-)
尿素サイクル異常症	9	(-)	-	(-)	-	-	1	-	8	(-)	-	(-)	8	(-)
リジン尿性蛋白不耐症	-	(-)	-	(-)	-	-	-	-	-	(-)	-	(-)	-	(-)
先天性葉酸吸収不全	-	(-)	-	(-)	-	-	-	-	-	(-)	-	(-)	-	(-)
ホルフィリン症	6	(-)	-	(-)	1	-	2	-	5	(-)	-	(-)	5	(-)
複合カルボキシラーゼ欠損症	-	(-)	-	(-)	-	-	-	-	-	(-)	-	(-)	-	(-)
筋型糖原病	3	(-)	-	(-)	-	-	-	-	3	(-)	-	(-)	3	(-)
肝型糖原病	6	(-)	-	(-)	1	-	1	-	6	(-)	-	(-)	6	(-)
ガラクトース-1-リン酸ウリジルトランスフェラーゼ欠損症	-	(-)	-	(-)	-	-	-	-	-	(-)	-	(-)	-	(-)
レシチンコレステロールアシルトランスフェラーゼ欠損症	-	(-)	-	(-)	-	-	-	-	-	(-)	-	(-)	-	(-)
シトステロール血症	2	(-)	-	(-)	-	-	-	-	2	(-)	-	(-)	2	(-)
タンジール病	-	(-)	-	(-)	-	-	-	-	-	(-)	-	(-)	-	(-)
原発性高カイロミクロン血症	2	(-)	-	(-)	-	-	-	-	2	(-)	-	(-)	2	(-)
脳髄黄色腫症	4	(-)	1	(-)	3	1	3	1	4	(-)	1	(-)	5	(-)
無βリポタンパク血症	-	(-)	-	(-)	-	-	-	-	-	(-)	-	(-)	-	(-)
脂肪萎縮症	2	(-)	-	(-)	-	-	-	-	2	(-)	-	(-)	2	(-)
家族性地中海熱	27	(-)	1	(-)	1	-	1	-	27	(-)	1	(-)	28	(-)
高IgD症候群	-	(-)	-	(-)	-	-	-	-	-	(-)	-	(-)	-	(-)
中條・西村症候群	1	(-)	-	(-)	-	-	-	-	1	(-)	-	(-)	1	(-)
化膿性無菌性関節炎・壊疽性膿皮症・アクネ症候群	-	(-)	-	(-)	-	-	-	-	-	(-)	-	(-)	-	(-)
慢性再発性多発性骨髄炎	7	(-)	-	(-)	-	-	-	-	7	(-)	-	(-)	7	(-)
強直性脊椎炎	439	(-)	105	(-)	27	5	13	4	453	(-)	106	(-)	559	(-)
進行性骨化性線維異形成症	2	(-)	-	(-)	-	-	-	-	2	(-)	-	(-)	2	(-)
肋骨異常を伴う先天性側弯症	4	(-)	-	(-)	-	-	1	-	3	(-)	-	(-)	3	(-)
骨形成不全症	10	(-)	1	(-)	-	-	-	-	10	(-)	1	(-)	11	(-)
タナトフォリック骨異形成症	1	(-)	-	(-)	-	-	-	-	1	(-)	-	(-)	1	(-)
軟骨無形成症	17	(-)	-	(-)	2	-	3	-	16	(-)	-	(-)	16	(-)
リンパ管腫症/ゴーム病	5	(-)	-	(-)	-	-	1	-	4	(-)	-	(-)	4	(-)
巨大リンパ管奇形(頸部顔面病変)	1	(-)	-	(-)	-	-	-	-	1	(-)	-	(-)	1	(-)
巨大静脈奇形(頸部口腔咽頭びまん性病変)	-	(-)	-	(-)	-	-	-	-	-	(-)	-	(-)	-	(-)
巨大動静脈奇形(頸部顔面又は四肢病変)	5	(-)	-	(-)	1	-	-	-	6	(-)	-	(-)	6	(-)
クリッペル・トレノネー・ウェーバー症候群	29	(-)	-	(-)	1	-	1	-	29	(-)	-	(-)	29	(-)
先天性赤血球形成異常性貧血	1	(-)	-	(-)	-	-	-	-	1	(-)	-	(-)	1	(-)
後天性赤芽球癆	26	(-)	37	(-)	2	5	1	5	27	(-)	37	(-)	64	(-)
ダイヤモンド・ブラックファン貧血	1	(-)	-	(-)	-	-	-	-	1	(-)	-	(-)	1	(-)
ファンコニ貧血	1	(-)	-	(-)	-	-	-	-	1	(-)	-	(-)	1	(-)
遺伝性鉄芽球性貧血	1	(-)	-	(-)	-	-	-	-	1	(-)	-	(-)	1	(-)
エプスタイン症候群	1	(-)	-	(-)	-	-	-	-	1	(-)	-	(-)	1	(-)
自己免疫性後天性凝固因子欠乏症	4	(-)	15	(-)	-	-	-	-	4	(-)	15	(-)	19	(-)
クローンカイト・カナダ症候群	9	(-)	3	(-)	2	-	2	-	9	(-)	3	(-)	12	(-)
非特異性多発性小腸潰瘍症	7	(-)	-	(-)	2	-	2	-	7	(-)	-	(-)	7	(-)
ヒルシュスブルング病(全結腸型又は小腸型)	2	(-)	-	(-)	-	-	-	-	2	(-)	-	(-)	2	(-)
総排泄腔外反症	-	(-)	-	(-)	-	-	-	-	-	(-)	-	(-)	-	(-)
総排泄腔遺残	4	(-)	-	(-)	-	-	-	-	4	(-)	-	(-)	4	(-)
先天性横隔膜ヘルニア	1	(-)	-	(-)	-	-	-	-	1	(-)	-	(-)	1	(-)
乳幼児肝巨大血管腫	-	(-)	-	(-)	-	-	-	-	-	(-)	-	(-)	-	(-)
胆道閉鎖症	22	(-)	-	(-)	2	-	1	-	23	(-)	-	(-)	23	(-)
アラジール症候群	8	(-)	-	(-)	-	-	1	-	7	(-)	-	(-)	7	(-)
遺伝性膵炎	3	(-)	-	(-)	-	-	1	-	2	(-)	-	(-)	2	(-)
嚢胞性線維症	1	(-)	-	(-)	-	-	-	-	1	(-)	-	(-)	1	(-)
IgG4関連疾患	112	(-)	83	(-)	7	8	4	6	115	(-)	85	(-)	200	(-)
黄斑ジストロフィー	20	(-)	-	(-)	1	-	2	-	19	(-)	-	(-)	19	(-)
レーベル遺伝性視神経症	12	(-)	3	(-)	2	-	2	-	12	(-)	3	(-)	15	(-)
アッシャー症候群	2	(-)	-	(-)	1	-	1	-	2	(-)	-	(-)	2	(-)
若年発症型両側性感音難聴	1	(-)	-	(-)	-	-	-	-	1	(-)	-	(-)	1	(-)
遅発性内リンパ水腫	2	(-)	1	(-)	-	-	-	-	2	(-)	1	(-)	3	(-)

第5表 難病医療費等助成対象者（2-1）（国の対象疾病分）（つづき）

（令和元年 11月分）

疾病名	10月末				認定		資格喪失		11月末					
	一般	(内重症)	老人	(内重症)	一般	老人	一般	老人	一般	(内重症)	老人	(内重症)	合計	(内重症)
好酸球性副鼻腔炎	989	(-)	87	(-)	91	11	84	7	996	(-)	91	(-)	1,087	(-)
カナバシ病	1	(-)	-	(-)	-	-	-	-	1	(-)	-	(-)	1	(-)
進行性白質脳症	1	(-)	-	(-)	-	-	-	-	1	(-)	-	(-)	1	(-)
進行性ミオクロウスムテ	2	(-)	-	(-)	-	-	-	-	2	(-)	-	(-)	2	(-)
先天異常症候群	2	(-)	-	(-)	-	-	-	-	2	(-)	-	(-)	2	(-)
先天性三尖弁狭窄症	-	(-)	-	(-)	-	-	-	-	-	(-)	-	(-)	-	(-)
先天性僧帽弁狭窄症	-	(-)	-	(-)	-	-	-	-	-	(-)	-	(-)	-	(-)
先天性肺静脈狭窄症	-	(-)	-	(-)	-	-	-	-	-	(-)	-	(-)	-	(-)
左肺動脈右肺動脈起始症	-	(-)	-	(-)	-	-	-	-	-	(-)	-	(-)	-	(-)
ネイルパテラ症候群(爪膝蓋骨症候群)/LMX1B関連腎症	-	(-)	-	(-)	-	-	-	-	-	(-)	-	(-)	-	(-)
カルニチン回路異常症	1	(-)	-	(-)	-	-	-	-	1	(-)	-	(-)	1	(-)
三頭酵素欠損症	-	(-)	-	(-)	-	-	-	-	-	(-)	-	(-)	-	(-)
シトリン欠損症	1	(-)	1	(-)	1	-	-	-	2	(-)	1	(-)	3	(-)
セピアブテリン還元酵素(SR)欠損症	-	(-)	-	(-)	-	-	-	-	-	(-)	-	(-)	-	(-)
先天性グリコシルホスファチジルイノシトール(GPI)欠損症	-	(-)	-	(-)	-	-	-	-	-	(-)	-	(-)	-	(-)
非ケトーシス型高グリシン血症	-	(-)	-	(-)	-	-	-	-	-	(-)	-	(-)	-	(-)
β-ケトチオラーゼ欠損症	-	(-)	-	(-)	-	-	-	-	-	(-)	-	(-)	-	(-)
芳香族L-アミノ酸脱炭酸酵素欠損症	1	(-)	-	(-)	-	-	-	-	1	(-)	-	(-)	1	(-)
メチルグルタコン酸尿症	-	(-)	-	(-)	-	-	-	-	-	(-)	-	(-)	-	(-)
遺伝性自己炎症疾患	-	(-)	-	(-)	1	-	-	-	1	(-)	-	(-)	1	(-)
大理石骨病	2	(-)	-	(-)	-	-	-	-	2	(-)	-	(-)	2	(-)
特発性血栓症(遺伝性血栓性素因によるものに限る。)	5	(-)	-	(-)	-	-	1	-	4	(-)	-	(-)	4	(-)
前眼部形成異常	4	(-)	-	(-)	-	-	-	-	4	(-)	-	(-)	4	(-)
無虹彩症	10	(-)	-	(-)	1	-	-	-	11	(-)	-	(-)	11	(-)
先天性気管狭窄症/先天性声門下狭窄症	3	(-)	-	(-)	-	-	-	-	3	(-)	-	(-)	3	(-)
特発性多中心性キャッサルマン病	85	(-)	15	(-)	6	4	4	-	87	(-)	19	(-)	106	(-)
膠様滴状角膜ジストロフィー	-	(-)	-	(-)	-	-	-	-	-	(-)	-	(-)	-	(-)
ハッチンソン・ギルフォード症候群	-	(-)	-	(-)	-	-	-	-	-	(-)	-	(-)	-	(-)
国の対象疾病(難病法)小計	60,952	(-)	33,247	(-)	7,314	3,335	7,632	3,309	60,634	(-)	33,273	(-)	93,907	(-)
スモン	8	(8)	81	(81)	-	1	-	-	8	(8)	82	(82)	90	(90)
劇症急性肝炎	11	(11)	-	(-)	2	-	2	-	11	(11)	-	(-)	11	(11)
重症急性膵炎	1	(1)	-	(-)	-	-	-	-	1	(1)	-	(-)	1	(1)
ブリオシス病(ヒト由来乾燥硬膜移植によるクローイツフェルト・ヤコブ病)	-	(-)	-	(-)	-	-	-	-	-	(-)	-	(-)	-	(-)
重症多形滲出性紅斑(急性期)	-	(-)	-	(-)	-	-	-	-	-	(-)	-	(-)	-	(-)
国の対象疾病(特疾)小計	20	(20)	81	(81)	2	1	2	-	20	(20)	82	(82)	102	(102)
先天性血液凝固因子欠乏症等	691	(691)	58	(58)	8	-	1	-	698	(698)	58	(58)	756	(756)
国の対象疾病計	61,663	(711)	33,386	(139)	7,324	3,336	7,635	3,309	61,352	(718)	33,413	(140)	94,765	(858)

第5表 難病医療費等助成対象者（2-2）（東京都の対象疾病分）

（令和元年 11月分）

疾病名 内訳	10月末		認定		資格喪失		11月末					
	一般	(内重症) 老人	一般	老人	一般	老人	一般	(内重症) 老人	(内重症)	合計	(内重症)	
悪性高血圧	6	(-) (-)	2	-	1	-	7	(-) (-)	-	7	(-)	
原発性骨髄線維症	56	(-) (-)	3	2	1	2	58	(-) (-)	27	85	(-)	
母斑	46	(-) (-)	1	-	-	-	47	(-) (-)	2	49	(-)	
肝内結石症	20	(-) (-)	2	-	-	-	22	(-) (-)	8	30	(-)	
古典的特発性好酸球増多症候群	30	(-) (-)	1	-	-	-	31	(-) (-)	6	37	(-)	
びまん性汎細気管支炎	55	(-) (-)	2	-	-	-	57	(-) (-)	46	103	(-)	
遺伝性QT延長症候群	38	(-) (-)	2	-	-	-	40	(-) (-)	2	42	(-)	
網膜脈絡膜萎縮症	10	(-) (-)	-	-	-	1	10	(-) (-)	41	51	(-)	
東京都の対象疾病（特疾）小計	261	(-) (-)	13	2	2	3	272	(-) (-)	132	404	(-)	
人工透析を必要とする腎不全	11,955	(11,955)	15,396	(15,396)	268	394	12,199	(12,199)	15,664	(15,664)	27,863	(27,863)
東京都の対象疾病計	12,216	(11,955)	15,529	(15,396)	281	396	12,471	(12,199)	15,796	(15,664)	28,267	(27,863)

注1. 認定は更新認定を含む。

- 難病法は平成27年1月1日施行の難病の患者に対する医療等に関する法律の対象者、特疾は特定疾病治療研究事業の対象者を指す。
- 一般は70歳未満、老人は70歳以上（高齢受給者及び後期高齢者）を指す。
- スモン、プリオン病（ヒト由来乾燥硬膜移植によるクロイツフェルト・ヤコブ病に限る。）は平成27年1月1日以降も特定疾病治療研究事業として継続。
重症急性膵炎・劇症肝炎は平成27年1月1日から新規は廃止されたが、更新患者のみ同事業内で継続。
重症多形滲出性紅斑（急性期）は難病法においても2疾病に分かれて継続するが、対象患者の有効期間満了までは旧事業として継続。
- 平成29年4月1日の第3次疾病拡大により、国24疾病（都単独疾病から組替えなし。）が新設。
- 平成29年4月1日より既存の指定難病のうち「原発性胆汁性肝硬変」が「原発性胆汁性胆管炎」に名称変更。
- 平成29年4月1日より既存の指定難病のうち「自己免疫性出血病XⅢ」が「自己免疫性後天性凝固因子欠乏症」に名称変更。
- 平成30年1月1日より既存の都単独疾病のうち「骨髄線維症」が「原発性骨髄線維症」に名称変更。
- 平成30年1月1日より既存の都単独疾病のうち「特発性好酸球増多症候群」が「古典的特発性好酸球増多症候群」に名称変更。
- 平成30年4月1日の第4次疾病拡大により、国1疾病（都単独疾病から組替えなし。）が新設。
- 平成30年4月1日より既存の指定難病のうち「全身型若年性特発性関節炎」が「若年性特発性関節炎」に名称変更。
- 平成30年4月1日より既存の指定難病のうち「有馬症候群」が「ジュベール症候群関連疾患」に名称変更。
- 平成30年4月1日より既存の指定難病のうち「先天性気管狭窄症」が「先天性気管狭窄症／先天性声門下狭窄症」に名称変更。
- 令和元年7月1日の第5次疾病拡大により、国2疾病（都単独疾病からの組替えなし。）が新設。

当月	123,032 人	当月重症度	28,721 人
前月	122,794 人	前月重症度	28,201 人
当月-前月=	238 人増	対認定患者比	23.34 %
対前月比	0.19 %		
前年同月	120,596 人		
対前年同月比	2.02 %増		

資料：保健政策部疾病対策課

第6表 エイズ相談件数・HIV検査者数

(令和元年11月分)

区分	電話相談数	来所(来院) 相談者数	HIV検査者数		
			計	男	女
総数	3,286	4,641	2,689	1,865	824
保健所	596	2,322	1,375	905	470
東京都	54	408	213	161	52
特別区	505	1,656	1,020	653	367
八王子市・町田市	37	258	142	91	51
エイズ対策担当	1,017	-	-	-	-
南新宿検査・相談室	1,492	2,105	1,104	785	319
多摩地域検査・相談室	181	214	210	175	35

- 注1. 都立病院については、電話相談として行っておらず、
 また受診者は都立病院のみではないため、都立病院の項目を削除(平成30年4月より)。
 2. 平成30年4月より八王子市・町田市についてはまとめて記載。
 3. 平成30年4月より検査・相談室について実績を記載。

資料：健康安全部感染症対策課

第7表 感染症発生動向調査全数把握対象疾患届出患者数

(2019年第 45～48 週)

病名	東京都		全国	
	第 45～48 週	2019年累計	第 45～48 週	2019年累計
一類感染症				
エボラ出血熱	-	-	-	-
クリミア・コンゴ出血熱	-	-	-	-
痘	-	-	-	-
南米出血熱	-	-	-	-
ペスト	-	-	-	-
マールブルグ病	-	-	-	-
ラッサ熱	-	-	-	-
二類感染症				
急性灰白髄炎	-	-	-	-
結核	249	2,928	1,206	19,471
ジフテリ	-	-	-	-
重症急性呼吸器症候群	-	-	-	-
中東呼吸器症候群	-	-	-	-
鳥インフルエンザ (H5N1)	-	-	-	-
鳥インフルエンザ (H7N9)	-	-	-	-
三類感染症				
コレラ	-	2	1	5
細菌性赤痢	8	25	19	104
腸管出血性大腸菌感染症	19	374	225	3,597
腸チフス	-	3	1	35
パラチフス	1	4	4	18
四類感染症				
E型肝炎	7	119	26	450
ウエストナイル熱	-	-	-	-
A型肝炎	9	138	21	409
エキノкокス症	-	-	2	21
黄熱	-	-	-	-
オウムムン病	-	3	-	13
オムスク出血熱	-	-	-	-
回帰熱	-	-	1	6
キヤサヌル森林病	-	-	-	-
Q熱	-	-	1	2
狂犬病	-	-	-	-
コクシジオイデス症	-	-	-	2
サル痘	-	-	-	-
ジカウイルス感染症	-	-	-	3
重症熱性血小板減少症候群	-	1	2	98
腎症候性出血熱	-	-	-	-
西部ウマ脳炎	-	-	-	-
ダニ媒介脳炎	-	-	-	-
炭疽	-	-	-	-
チクングニア熱	1	9	2	46
つつが虫病	3	4	99	215
デング熱	13	127	24	439
東部ウマ脳炎	-	-	-	-
鳥インフルエンザ (H5N1及H7N9を除く)	-	-	-	-
ニパウイルス感染症	-	-	-	-

病名	東京都		全国	
	第 45～48 週	2019年累計	第 45～48 週	2019年累計
四類感染症（続き）				
日本紅斑熱	-	-	28	311
日本脳炎	-	-	2	8
ハンタウイルス肺症候群	-	-	-	-
Bウイルス	-	-	1	1
鼻疽	-	-	-	-
ブルセラ症	-	1	-	2
ベネズエラウマ脳炎	-	-	-	-
ヘンドラウイルス感染症	-	-	-	-
発しんチフス	-	-	-	-
ボツリヌス症	-	-	-	1
マラリア	3	20	4	53
野兎病	-	-	-	-
ライム病	-	1	-	17
リッサウイルス感染症	-	-	-	-
リフトバレー熱	-	-	-	-
類鼻疽	-	-	-	2
レジオネラ症	15	176	141	2,186
レプトスピラ症	1	9	2	30
ロッキー山紅斑熱	-	-	-	-
五類感染症				
アメーバ赤痢	9	147	40	779
ウイルス性肝炎（A型・E型を除く）	8	91	6	306
カルバペネム耐性腸内細菌科細菌感染症	25	216	117	2,088
急性弛緩性麻痺（急性灰白髄炎を除く）	-	5	9	74
急性脳炎	3	74	49	798
クリプトスポリジウム症	-	4	-	19
クロイツフェルト・ヤコブ病	-	17	11	176
劇症型溶血性レンサ球菌感染症	9	113	47	836
後天性免疫不全症候群	41	363	52	1,101
ジアルジア症	1	9	2	45
侵襲性インフルエンザ菌感染症	6	78	15	496
侵襲性髄膜炎菌感染症	-	4	3	45
侵襲性肺炎球菌感染症	32	341	209	2,942
水痘（入院例に限る）	6	69	36	446
先天性風しん症候群	-	2	-	4
梅毒	126	1,591	285	6,079
播種性クリプトコックス症	1	12	11	141
破傷風	1	8	3	115
バンコマイシン耐性黄色ブドウ球菌感染症	-	-	-	-
バンコマイシン耐性腸球菌感染症	1	8	4	72
百日咳	76	1,282	833	15,824
風しん	5	856	15	2,274
麻疹	1	121	10	736
薬剤耐性アシネトバクター感染症	-	2	-	24

- 注 1. 医師から直接都内の保健所長に届け出された患者数です。
2. 医師から追加して届出があった場合、数値を遡及して修正することがあります。
3. 百日咳は平成30年1月1日（第1週）より定点把握対象疾患から全数把握対象疾患に変更されました。
4. 急性弛緩性麻痺は平成30年5月1日（第18週）より全数把握対象疾患に指定されました。

資料：東京都感染症情報センター（東京都健康安全研究センター）

第8表 健康安全研究センター検査業務実績

(令和元年11月分)

類	検査数
総数	22,567
微生物検査	7,207
食品・腸内細菌検査	2,202
病原細菌検査	2,595
ウイルス検査	2,410
食品化学検査	7,983
食品成分検査	1,172
食品添加物検査	3,137
残留物質検査	3,674
薬事環境科学検査	7,377
医薬品検査	1,902
環境衛生検査	4,948
水質検査	517
生体影響検査	10

注 平成24年4月分より、組織変更に伴い報告の項目を変更しました。

資料：健康安全研究センター

第9表 性感染症検査実績

(令和元年 11月分)

	梅毒血清反応検査				性器クラミジア検査				淋菌検査	
	検査数 (TPLA)	検査数 (RPR)	検査数 (TPHA・IC)	陽性数	検査数	陽性数 (核酸検査)	陽性数 (IgA)	陽性数 (IgG)	検査数 (核酸検査)	陽性数
総数	1,366	1,319	1,246	56	1,520	87	4	5	1,057	12
男	949	937	891	51	983	36	2	2	685	3
女	417	382	355	5	537	51	2	3	372	9

注1. 梅毒血清反応検査については、平成30年4月よりTPLA及びRPRについてそれぞれの検査法による検査数を記載。

またTP抗原法による検査について、TPHA法ではなくIC法で行う自治体もあることから記載を追加。

2. クラミジア検査について、表頭に「性器」と記載を追加。

資料：健康安全部感染症対策課

第10表 大気汚染健康障害者医療費助成被認定者

(令和元年 11月分)

疾病名	患者数	年齢階層別					
		0～19歳		20～39歳	40～59歳	60～74歳	75歳以上
		0～17歳					
総数							
10月末 新規認定 (更新認定)	64,099 22 (2,233)	4,182 22 (106)	4,182 22 (106)	9,498 - (326)	24,221 - (875)	15,090 - (526)	11,108 - (400)
11月末	62,892	4,020	4,020	9,141	23,762	14,925	11,044
慢性気管支炎							
10月末 新規認定 (更新認定)	1 - (-)	1 - (-)	1 - (-)	- - (-)	- - (-)	- - (-)	- - (-)
11月末	1	1	1	-	-	-	-
気管支ぜん息							
10月末 新規認定 (更新認定)	64,098 22 (2,233)	4,181 22 (106)	4,181 22 (106)	9,498 - (326)	24,221 - (875)	15,090 - (526)	11,108 - (400)
11月末	62,891	4,019	4,019	9,141	23,762	14,925	11,044
ぜん息性気管支炎							
10月末 新規認定 (更新認定)	- - (-)	- - (-)	- - (-)	- - (-)	- - (-)	- - (-)	- - (-)
11月末	-	-	-	-	-	-	-
肺気しゅ							
10月末 新規認定 (更新認定)	- - (-)	- - (-)	- - (-)	- - (-)	- - (-)	- - (-)	- - (-)
11月末	-	-	-	-	-	-	-

注1. 年齢階層は認定時の年齢。

2. 当月末の患者数は資格喪失等を含むため、前月末の患者数と新規認定者との合計とはならない。

3. 平成27年3月で18歳以上の新規認定の受付を終了した。

資料：健康安全部環境保健衛生課

第11表 食中毒発生状況

(令和元年 11月分)

	平成31年			令和元年									令和元年	平成30年
	1月	2月	3月	4月	5月	6月	7月	8月	9月	10月	11月	12月	累計	同期累計
件数	9	11	16	10	7	10	11	7	6	12	9		108	170
患者数	81	34	154	90	20	32	28	113	97	77	51		777	1,649

注 食中毒発生件数、患者数は速報値を掲載しています。

このため、今後新たに患者が確認された場合などに変動することがあります。

資料：健康安全部食品監視課

第12表 健康安全研究センターによる監視指導状況

有害食品等の監視指導状況

監視指導状況

(令和元年 11月分)

収去検査	立入軒数	収去軒数	収去品目数	検査検体数	違反検体数
	2,681	90	478	5,875	-

表示検査	立入軒数	検査品目数	違反品目数
	2,681	40,998	154

理化学検査及び細菌検査

(令和元年 11月分)

区分 食品分類	理化学		細菌		総計	輸入食品 の再掲		収去検査 で発見さ れた違反 品目数
	検体数	輸入 (再掲)	検体数	輸入 (再掲)		検体数	品目数	
合計	4,362	1,576	1,513	293	5,875	1,869	94	-
魚介類	30	-	-	-	30	-	-	-
無加熱摂取冷凍食品	55	-	25	-	80	-	-	-
加熱後摂取凍結前未加熱冷凍食品	-	-	45	36	45	36	4	-
加熱後摂取凍結前加熱冷凍食品	6	-	5	-	11	-	-	-
生食用冷凍鮮魚介類	-	-	-	-	-	-	-	-
魚介加工品	66	3	23	-	89	3	3	-
肉・卵類及びその加工品	1,351	661	468	186	1,819	847	13	-
牛乳・加工乳・その他の乳	146	-	16	-	162	-	-	-
乳製品	161	-	20	-	181	-	-	-
乳類加工品	-	-	-	-	-	-	-	-
アイスクリーム類・氷菓	-	-	-	-	-	-	-	-
穀類及びその加工品	339	6	86	-	425	6	2	-
野菜類・果物及びその加工品	1,015	707	63	34	1,078	741	48	-
菓子類	382	16	307	4	689	20	1	-
清涼飲料水	152	80	18	12	170	92	6	-
酒	52	49	-	-	52	49	10	-
氷	-	-	-	-	-	-	-	-
水	-	-	-	-	-	-	-	-
調味料	276	29	149	21	425	50	2	-
そうざい類及びその半製品	216	8	195	-	411	8	2	-
その他の食品	111	17	93	-	204	17	3	-
化学的合成品及びその製剤	-	-	-	-	-	-	-	-
その他の添加物	4	-	-	-	4	-	-	-
器具及び容器包装	-	-	-	-	-	-	-	-
おもちゃ	-	-	-	-	-	-	-	-

資料：健康安全研究センター広域監視部

第13表 食肉衛生検査所とちく検査頭数

(令和元年 11月分)

区分	総数	牛	こ牛	馬	豚	めん羊	山羊
とちく検査頭数	26,127	8,583	-	-	17,543	-	1
処 分 頭 数	16,946	6,256	-	-	10,690	-	-
禁 止	-	-	-	-	-	-	-
全 部 廃 棄	19	14	-	-	5	-	-
一 部 廃 棄	16,927	6,242	-	-	10,685	-	-

資料：健康安全部食品監視課

第14表 市場衛生検査所業務

a. 監視指導等

(令和元 11月分)

対象業態数	監視指導 件数	衛生教育		食中毒関連 調査件数	苦情処理 件数	表示違反 件数
		回数	人数			
2,178	13,902	24	701	1	45	9

b. 品目別の検査及び処理

(令和元 11月分)

品目	検査検体数			検査項目	不利益 処分	措置
	総数	適	不適			
総 数	226	226	-	3,182	-	25
魚 介 類	13	13	-	100	-	-
魚 介 類 加 工 品	5	5	-	160	-	-
乳 肉 製 品	11	11	-	22	-	-
青 果 物	20	20	-	1,405	-	-
そ の 他	177	177	-	1,495	-	25

資料：健康安全部食品監視課

第15表 検案・解剖件数、死因別（監察医務院分）

a. 検案・解剖件数

（令和元年 11月分）

	総数	男	女	不詳
検 案 件 数	1,141	713	428	-
解 剖 件 数	181	135	46	-
（行政処置数）	-	-	-	-
（当院司法処置数）	-	-	-	-
当院以外の司法解剖	40	24	16	-

b. 検案・解剖件数、死因別

（令和元年 10月分）

死因	総数	男	女	不詳	死因	総数	男	女	不詳
総 数	999	642	357	-	その他不詳の外因死	175	113	62	-
病 死	628	389	239	-	自 殺	118	74	44	-
感染症及び寄生虫症	8	5	3	-	中 毒	12	7	5	-
結 核	1	1	-	-	縊 死	59	39	20	-
そ の 他	7	4	3	-	溺 死	9	4	5	-
新 生 物	41	26	15	-	飛 び 降 り	27	16	11	-
内分泌・栄養・代謝・ 免疫疾患	19	13	6	-	鋭 器	4	3	1	-
神経系・感覚器系の疾患	11	6	5	-	交 通 機 関	6	4	2	-
循環器系の疾患	414	244	170	-	そ の 他	1	1	-	-
心 疾 患	321	190	131	-	他 殺	-	-	-	-
脳 血 管 障 害	59	35	24	-	その他及び不詳	57	39	18	-
そ の 他 の 循環器系疾患	34	19	15	-	不 詳 の 死	122	95	27	-
呼 吸 器 系 疾 患	40	26	14	-					
消 化 器 系 疾 患	58	47	11	-					
そ の 他	37	22	15	-					
不 慮 の 外 因 死	74	45	29	-					
交 通 事 故	16	12	4	-					
転 倒 ・ 転 落	23	14	9	-					
溺 水	5	3	2	-					
煙・火災・火焰による死	2	2	-	-					
窒 息	19	9	10	-					
中 毒	3	3	-	-					
そ の 他	6	2	4	-					

検案数 999 解剖数 166（行政処置数 166 司法処置数 -）

当院以外の司法解剖件数 31

資料：監察医務院

第16表 都立肢体不自由児施設及び重症心身障害児施設利用状況

(令和元年11月分)

施設名	入院等					外来
	前月末 在籍数	入院等	退院等	月末在籍 数	当月患者 延数	当月患者 延数
肢体不自由児(者)施設	272	154	153	273	3,305	7,311
北療育医療センター	81	154	152	83	1,783	3,559
入院	19	135	132	22	955	・
入園	15	19	20	14	526	・
通園	47	-	-	47	302	・
城南分園	66	-	1	65	567	738
通園	40	-	-	40	361	・
通所	26	-	1	25	206	・
城北分園	70	-	-	70	616	1,094
通園	39	-	-	39	300	・
通所	31	-	-	31	316	・
多摩療育園	55	-	-	55	339	1,920
通園	55	-	-	55	339	・
重症心身障害児(者)施設	688	272	269	691	16,963	6,381
府中療育センター	276	97	99	274	7,682	843
入院	3	3	5	1	46	・
入所	244	94	94	244	7,406	・
通所	29	-	-	29	230	・
北療育医療センター	75	13	13	75	1,574	-
入所	38	13	12	39	1,180	・
通所	37	-	1	36	394	・
東大和療育センター	147	89	85	151	3,764	2,390
入院	-	14	11	3	23	・
入所	110	75	74	111	3,352	・
通所	37	-	-	37	389	・
よつぎ療育園	30	-	-	30	305	550
通所	30	-	-	30	305	・
東部療育センター	160	73	72	161	3,638	2,598
入院	2	10	10	2	84	・
入所	100	63	62	101	3,067	・
通所	58	-	-	58	487	・

- 注1. 平成18年4月分より、東部療育センター（平成17年12月開所）分を計上しています。
 2. 平成20年4月分より、北療育医療センター 重心施設 通所（平成20年4月開所）分を計上しています。
 3. 平成24年4月分より、肢体不自由児(者)施設は、旧肢体不自由児施設(18歳以上の利用者を含む)の利用状況について計上しています。
 4. 平成24年4月分より、重症心身障害児(者)施設は、旧重症心身障害児施設(18歳以上の利用者を含む)の利用状況について計上しています。

資料：障害者施策推進部施設サービス支援課

第17表 B型・C型ウイルス肝炎治療医療費助成対象者

B型・C型ウイルス肝炎インターフェロン治療医療費助成対象者（3-1）

（令和元年 11月分）

疾病名	10月末		認 定		資 格 喪 失		11月末		
	一 般	老 人	一 般	老 人	一 般	老 人	一 般	老 人	合 計
内 訳									
総 数	20	-	2	-	2	-	20	-	20
B型ウイルス肝炎	20	-	2	-	2	-	20	-	20
C型ウイルス肝炎	-	-	-	-	-	-	-	-	-

注 平成19年10月1日より助成開始

☆当月 20 人
 ☆前月 20 人
 ☆当月-前月 0 人増

B型ウイルス肝炎核酸アナログ製剤治療医療費助成対象者（3-2）

（令和元年 11月分）

疾病名	10月末		認 定		資 格 喪 失		11月末		
	一 般	老 人	一 般	老 人	一 般	老 人	一 般	老 人	合 計
内 訳									
総 数	5,106	1,347	332	71	325	57	5,113	1,361	6,474

注 平成22年4月1日より助成開始

☆当月 6,474 人
 ☆前月 6,453 人
 ☆当月-前月 21 人増

B型・C型ウイルス肝炎インターフェロンフリー治療医療費助成対象者（3-3）

（令和元年 11月分）

疾病名	10月末		認 定		資 格 喪 失		11月末		
	一 般	老 人	一 般	老 人	一 般	老 人	一 般	老 人	合 計
内 訳									
総 数	311	198	52	49	76	54	287	193	480

注 平成26年9月2日より助成開始

☆当月 480 人
 ☆前月 509 人
 ☆当月-前月 ▲ 29 人増

肝がん・重度肝硬変治療研究促進事業対象者（3-4）

（令和元年 11月分）

疾病名	10月末		認 定		資 格 喪 失		11月末		
	一 般	老 人	一 般	老 人	一 般	老 人	一 般	老 人	合 計
内 訳									
総 数	11	7	-	1	2	-	9	8	17

注 平成30年12月1日より助成開始

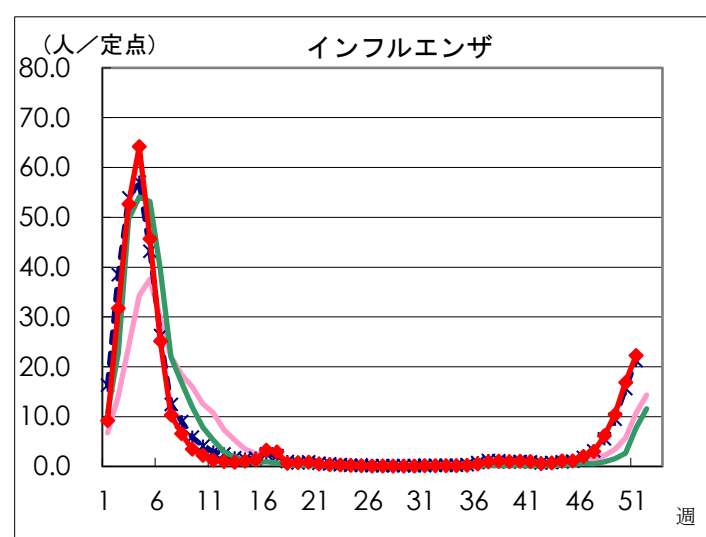
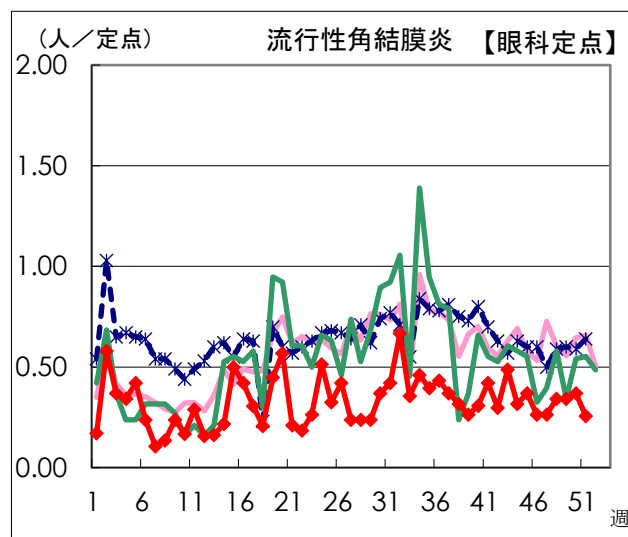
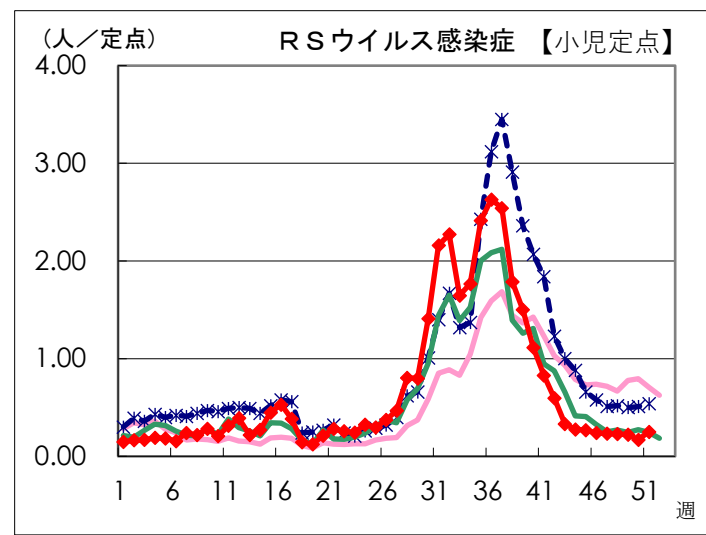
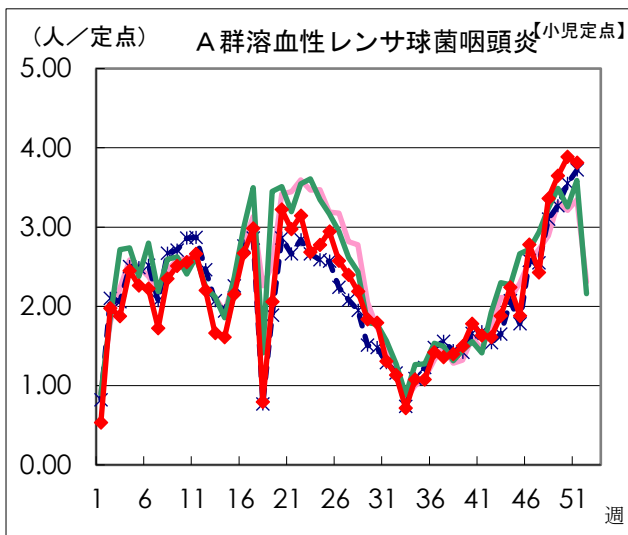
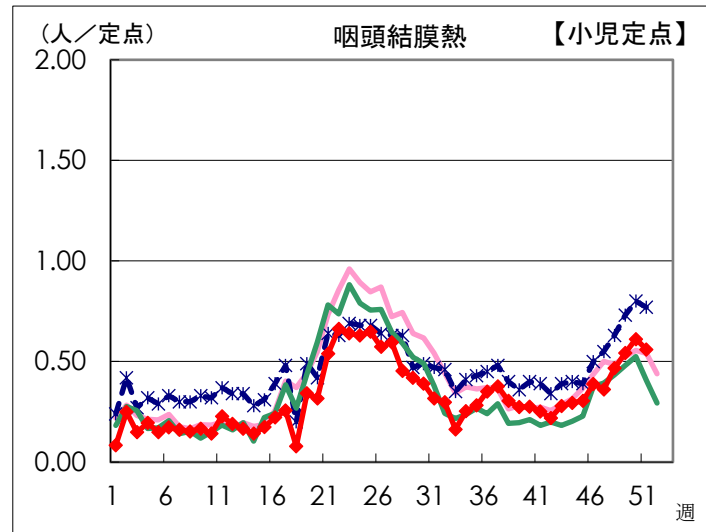
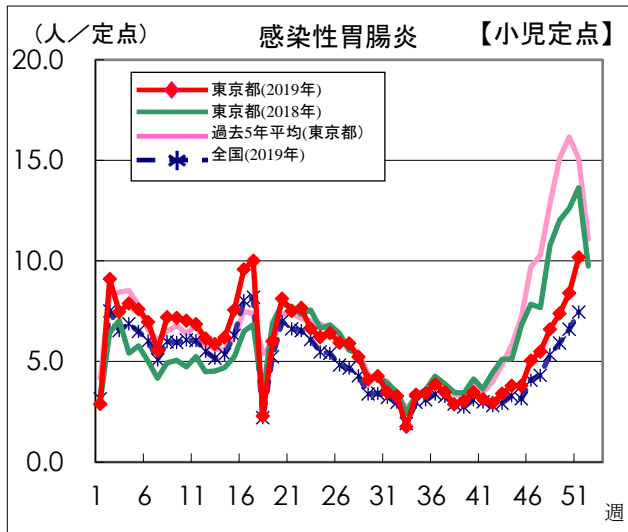
☆当月 17 人
 ☆前月 18 人
 ☆当月-前月 ▲ 1 人増

資料：保健政策部疾病対策課

感染症発生動向調査

週別定点あたり患者報告数推移

- 定点数：小児科医療機関 264 定点、眼科医療機関 39 定点
(インフルエンザは「小児科」と「内科」の医療機関 419 定点)
- 期 間：2019年第51週現在



資料:東京都健康安全研究センター(感染症情報センター)