

月報

2020. 3

福祉行政・衛生行政統計

目

次

- 福祉行政統計編..... 1
 - 衛生行政統計編..... 21
-



東京都福祉保健局

表章記号の規約

計数のない場合	—
計数不明又は計数を表章することが不適当な場合	…
統計項目のありえない場合	・
比率を微小（0.05未満）の場合	0.0
減少をあらわす場合	▲又は△

注 本書に掲載の数値は速報値のため、今後公表される数値と相違する場合があります。
また、数値は四捨五入のため、総数と内訳の合計が一致しない場合があります。

福祉行政統計

1	地域別指標	2
2	生活保護	
(1)	保護の対象	4
(2)	保護費	5
(3)	保護施設	5
3	低所得者福祉	
(1)	生活福祉資金	6
(2)	城北労働・福祉センター	6
4	高齢者福祉	
(1)	高齢者福祉相談	7
(2)	高齢者福祉施設	7
(3)	高齢者医療	7
(4)	介護保険	7
5	児童福祉	
(1)	児童相談	10
(2)	児童福祉施設	11
(3)	里親及び小規模住居型児童養育事業（ファミリーホーム）	11
6	ひとり親福祉	
(1)	ひとり親相談	12
(2)	母子生活支援施設	12
(3)	母子福祉資金・父子福祉資金	12
(4)	児童扶養手当	13
7	女性福祉	
(1)	女性相談	14
(2)	婦人保護施設	15
8	障害者福祉	
(1)	障害者の手帳	16
(2)	障害者の相談・援護	16
(3)	障害者医療	17
(4)	障害者（児）の施設	18
(5)	特別児童扶養手当・特別障害者手当・障害児福祉手当等	20
(6)	心身障害者扶養年金	20

衛生行政統計

1	東京都保健医療情報センター運営状況	23
2	小児慢性特定疾病等医療券交付	24
3	自立支援医療費（精神通院）	25
4	精神保健福祉センター実績	26
5	難病医療費等助成対象者	28
6	エイズ相談件数・HIV検査者数	35
7	感染症発生動向調査全数把握対象疾患届出患者数	36
8	健康安全研究センター検査業務実績	38
9	性感染症検査実績	39
10	大気汚染健康障害者医療費助成被認定者	40
11	食中毒発生状況	41
12	健康安全研究センターによる監視指導状況	42
13	食肉衛生検査所とちく検査頭数	43
14	市場衛生検査所業務	44
15	検案・解剖件数、死因別（監察医務院分）	45
16	都立肢体不自由児施設及び重症心身障害児施設利用状況	46
17	B型・C型ウイルス肝炎治療医療費助成対象者	47
	感染症発生動向調査	48

福祉行政統計 編

1 地域別指標 その1

	(a) 都の人口(初日)		(b) 生活保護(月中)				(c) 保育所 在籍者数 (初日)	私的 契約 ・再掲	
	世帯	人員 (A)	世帯	人員 (B)	保護率% (B) / (A)	前年同月 保護率%			
総数	7,120,041	13,951,791	231,216	284,304	20.4	20.8	273,249	14	総
区部計	5,131,736	9,656,295	172,769	209,313	21.7	22.2	189,233	-	区
千代田区	37,645	66,080	580	624	9.4	9.9	1,495	-	千
中央区	92,968	168,553	1,006	1,137	6.7	7.0	4,687	-	中
港区	139,492	260,535	1,727	2,007	7.7	8.2	5,268	-	港
新宿区	217,208	349,101	8,883	10,069	28.8	29.2	6,187	-	新
文京区	130,170	236,043	1,924	2,133	9.0	9.7	5,048	-	文
台東区	122,368	209,463	7,611	8,202	39.2	40.7	3,028	-	台
墨田区	143,391	270,218	6,438	7,812	28.9	29.9	5,849	-	墨
江東区	261,196	519,652	7,729	9,565	18.4	18.9	12,645	-	江
品川区	229,381	412,861	4,619	5,328	12.9	13.7	10,143	-	品
目黒区	152,945	287,741	2,397	2,740	9.5	9.7	5,121	-	目
大田区	393,617	739,548	13,327	16,069	21.7	22.4	13,361	-	大
世田谷区	490,127	939,669	8,838	10,284	10.9	11.2	16,188	-	世
渋谷区	142,886	235,148	2,724	3,004	12.8	13.2	4,834	-	世
中野区	209,752	342,623	6,783	7,621	22.2	22.5	5,484	-	中
杉並区	328,540	585,632	6,434	7,280	12.4	12.8	10,997	-	杉
豊島区	185,236	300,613	6,042	6,683	22.2	22.9	5,847	-	豊
北区	190,910	354,171	7,694	9,127	25.8	26.4	8,024	-	北
荒川区	109,876	218,826	5,189	6,143	28.1	29.3	5,433	-	荒
板橋区	314,380	583,467	14,300	18,169	31.1	31.6	11,390	-	板
練馬区	361,020	742,840	13,332	16,966	22.8	23.0	14,256	-	練
足立区	335,034	683,360	18,912	24,388	35.7	36.1	11,667	-	足
葛飾区	216,865	454,910	10,729	13,622	29.9	30.3	10,204	-	葛
江戸川区	326,729	695,241	15,551	20,340	29.3	29.6	12,077	-	江
市部計	1,953,137	4,214,303	57,324	73,524	17.4	17.6	81,899	-	市
八王子市	263,794	576,383	7,420	9,420	16.3	16.4	10,552	-	八
立川市	88,650	180,650	3,894	4,967	27.5	27.8	3,830	-	立
武蔵野市	76,592	148,439	1,659	1,876	12.6	12.7	2,503	-	武
三鷹市	94,134	192,402	2,533	3,061	15.9	16.8	3,602	-	三
青梅市	55,979	133,303	2,159	2,929	22.0	21.7	3,099	-	青
府中市	123,640	263,169	4,054	5,245	19.9	20.1	5,239	-	府
昭島市	50,201	112,124	1,740	2,198	19.6	19.7	2,736	-	昭
調布市	117,846	239,754	2,577	3,099	12.9	12.9	5,604	-	調
町田市	194,567	433,882	5,717	7,728	17.8	18.0	6,774	-	町
小金井市	62,841	125,755	1,577	1,771	14.1	13.9	2,399	-	小
小平市	87,759	196,430	2,434	3,136	16.0	16.6	3,601	-	小
日野市	89,275	190,018	2,109	2,712	14.3	13.9	3,886	-	日
東村山市	67,325	150,289	2,538	3,274	21.8	22.0	2,382	-	日
国分寺市	62,745	128,058	986	1,182	9.2	9.2	2,789	-	東
国立市	36,016	75,129	918	1,158	15.4	15.5	1,521	-	分
福生市	27,949	57,285	899	1,102	19.2	19.5	1,371	-	国
狛江市	42,073	83,804	1,030	1,193	14.2	13.6	1,723	-	福
東大和市	36,742	84,230	1,372	1,922	22.8	22.8	1,921	-	狛
清瀬市	33,785	75,136	1,627	2,168	28.9	29.4	1,338	-	和
東久留米市	51,845	116,361	1,700	2,238	19.2	19.5	2,179	-	清
武蔵村山市	29,761	71,542	1,224	1,715	24.0	24.0	1,940	-	久
多摩市	68,673	147,589	1,867	2,465	16.7	16.9	2,434	-	村
稲城市	39,416	91,790	833	1,095	11.9	12.5	1,948	-	多
羽村市	23,807	54,537	639	851	15.6	14.6	1,179	-	稲
あきる野市	32,187	80,012	687	962	12.0	12.5	1,776	-	城
西東京市	95,535	206,232	3,131	4,057	19.7	20.0	3,573	-	羽
郡部計	22,203	56,265	693	973	17.3	17.2	1,386	-	あ
瑞穂町	13,542	32,317	529	767	23.7	23.4	657	-	西
日の出町	5,869	17,106	80	111	6.5	5.8	566	-	瑞
檜原村	807	1,979	19	20	10.1	12.2	42	-	日
奥多摩町	1,985	4,863	64	74	15.2	16.5	121	-	出
その他			1	1					町
島部計	12,965	24,928	430	494	19.8	19.6	731	14	村
大島	6,006	12,012	161	187	15.6	15.8	384	-	奥
大島町	3,708	7,221	133	156	21.6	21.1	237	-	多
利島村	201	347	-	-	0.0	0.0	17	-	摩
新島村	1,268	2,591	17	20	7.7	8.4	59	-	町
神津島村	829	1,853	11	11	5.9	8.1	71	-	移
三宅	1,542	2,597	59	74	28.5	29.0	60	-	島
三宅村	1,349	2,262	59	74	32.7	33.2	60	-	支
御蔵島村	193	335	-	-	0.0	0.0	-	-	大
八丈	3,876	7,262	192	214	29.5	28.0	235	-	利
八丈町	3,749	7,086	192	214	30.2	28.6	235	-	新
青ヶ島村	127	176	-	-	0.0	0.0	-	-	神
小笠原	1,541	3,057	18	19	6.2	6.2	52	14	支
小笠原村	1,541	3,057	18	19	6.2	6.2	52	14	三

資料：(a)総務局統計部、(b)生活福祉部保護課、(c)少子社会対策部保育支援課
(注) 1. 「都の人口」は「東京都の人口(推計)」総務局統計部による。
2. 生活保護(月中)については停止中のものも含む。

その2

	(d) 幼保連携型 認定こども園 在籍者数 (初 日)	私 的 契 約 ・再掲	(e) 身体障害者 手帳交付台帳 登載数 (月 末)	(f) 知的障害者 「愛の手帳」交付数 (交付台帳登載数) (月 末)	(g) 精神障害者 保健福祉手帳 交付数 (月 中)	(h) 国民健康保険 被保険者数 (月 末)	(i) 介護保険 第1号 被保険者数 (月 末)	
総 数	3,517	-	488,905	93,171 (11)	7,155	2,877,664	3,140,236	総
区 部 計	2,099	-	336,450	58,359	4,705	1,982,079	2,068,210	区
千代田区	2	-	2,417	237	19	10,789	11,246	千
中央区	2	-	3,652	543	49	28,305	25,295	中
港区	2	-	7,970	1,046	78	53,600	44,819	港
新宿区	351	-	13,652	1,647	164	91,097	68,980	新
文京区	1	-	6,345	1,042	106	41,666	43,955	文
台東区	68	-	9,775	1,023	82	48,522	46,765	台
墨田区	343	-	9,212	1,750	116	54,890	61,879	墨
江東区	189	-	18,942	3,421	267	96,372	113,661	江
品川区	1	-	14,414	2,053	176	72,713	82,902	品
目黒区	11	-	7,785	1,315	101	57,249	56,039	目
大田区	-	-	28,176	4,629	320	135,717	167,541	大
世田谷区	395	-	24,954	4,624	414	184,568	185,692	世
渋谷区	3	-	6,741	929	114	53,513	43,602	渋
中野区	162	-	10,500	1,643	162	80,014	68,757	中
杉並区	3	-	16,257	2,769	241	120,679	120,865	杉
豊島区	1	-	10,066	1,387	146	72,472	58,214	豊
北区	92	-	17,346	2,572	237	76,149	88,475	北
荒川区	2	-	9,597	1,386	105	49,127	50,649	荒
板橋区	1	-	21,664	4,096	327	120,904	132,646	板
練馬区	5	-	24,360	5,190	395	144,169	161,729	練
足立区	178	-	30,494	5,927	491	153,858	171,595	足
葛飾区	273	-	17,719	3,540	224	100,055	114,538	葛
江戸川区	14	-	24,412	5,590	371	135,651	148,366	江
市 部 計	1,417	-	148,061	33,925	2,400	872,206	1,045,273	市
八王子市	355	-	15,665	4,773	343	125,899	150,804	八
立川市	11	-	7,508	1,559	116	37,919	44,747	立
武蔵野市	-	-	4,293	1,251	84	29,283	32,911	武
三鷹市	-	-	5,853	1,272	109	37,914	41,194	三
青梅市	3	-	6,683	1,258	76	31,052	38,802	青
府中市	1	-	8,716	2,052	123	51,470	57,445	府
昭島市	146	-	3,928	991	72	24,465	29,508	昭
調布市	1	-	8,877	1,583	147	45,732	51,255	調
町田市	325	-	16,134	3,881	246	88,294	114,961	町
小金井市	81	-	3,258	732	67	22,673	26,277	小
小平市	-	-	6,840	1,588	102	38,350	45,249	小
日野市	4	-	6,210	1,433	85	35,478	46,391	日
東村山市	87	-	7,470	1,431	101	32,229	40,031	東
国分寺市	5	-	3,913	858	68	23,420	27,681	国
国立市	65	-	2,637	587	42	16,108	17,948	国
福生市	-	-	2,054	468	32	15,365	14,894	福
狛江市	-	-	2,743	494	38	17,100	20,108	狛
東大和市	2	-	3,294	723	49	18,493	23,181	和
清瀬市	-	-	4,389	697	64	16,333	20,861	清
東久留米市	-	-	4,531	1,037	78	25,028	33,334	久
武蔵村山市	-	-	3,175	739	35	17,014	19,006	村
多摩市	128	-	5,175	1,138	97	32,667	42,396	多
稲城市	69	-	2,763	578	44	16,901	19,500	稲
羽村市	132	-	1,957	533	24	12,220	14,351	羽
あきる野市	2	-	2,970	782	37	19,151	23,307	あ
西東京市	-	-	7,025	1,487	121	41,648	49,131	西
郡 部 計	1	-	2,732	632	39	14,813	17,752	郡
瑞穂町	1	-	1,399	360	22	8,720	9,258	瑞
日の出町	-	-	702	185	12	4,129	5,283	日
檜原村	-	-	159	31	1	625	974	檜
奥多摩町	-	-	472	56	4	1,339	2,237	奥
島 部 計	-	-	1,662	244	11	8,566	9,001	島
大 島	-	-	1,059	137	6	4,151	4,574	支
大島町	-	-	645	96	3	2,384	2,810	大
利島村	-	-	25	6	-	88	84	利
新島村	-	-	256	19	2	876	1,086	新
神津島村	-	-	133	16	1	803	594	神
三 宅	-	-	94	32	1	805	1,017	支
三宅村	-	-	89	31	1	709	960	三
御蔵島村	-	-	5	1	-	96	57	御
八 丈	-	-	359	67	4	2,628	2,971	支
八丈町	-	-	346	67	4	2,591	2,938	八
青ヶ島村	-	-	13	-	-	37	33	青
小 笠 原	-	-	150	8	-	982	439	支
小笠原村	-	-	150	8	-	982	439	小

資料：(d) 少子社会対策部保育支援課、(e) (f) 東京都心身障害者福祉センター、(g) 中部総合精神保健福祉センター、
(h) 保健政策部国民健康保険課、(i) 高齢社会対策部介護保険課

- (注) 1. 「愛の手帳」交付数の()は都心施設に入所している場合等で福祉事務所の決定していない者。
2. 精神障害者保健福祉手帳交付数について「月中」とは、当該月中に発行した数である。
3. 介護保険第1号被保険者数は速報値であり、今後変動する場合があります。
確定値は後日、ホームページの「東京都介護サービス情報」に掲載しますので、参照してください。

アドレス https://www.fukushihoken.metro.tokyo.lg.jp/kourei/hoken/kaigo_lib/info/chosa/geppo/index.html

2 生活保護

(1) 保護の対象

2-1 被保護世帯及び被保護者数（扶助の種類別）（月中）

	保護世帯数・人員（実数）							
	総数	現に保護を受けたもの						保護停止中のもの
			高齢者世帯	母子世帯	障害者世帯	傷病者世帯	その他の世帯	
世帯	231,216	230,199	126,678	9,179	25,258	32,655	36,429	1,017
人員	284,304	282,844	137,242	24,406	29,204	38,820	53,172	1,460

	扶 助 の 種 類							
	生活扶助	住宅扶助	教育扶助	介護扶助	医療扶助	出産扶助	生業扶助	葬祭扶助
世帯	200,741	206,838	8,371	48,238	203,479	3	5,326	864
人員	247,682	254,709	12,107	49,758	241,768	3	6,136	864

(注) 世帯類型は、平成29年4月から追加

資料：生活福祉部保護課

2-2 被保護世帯数（世帯類型、労働力類型別）（月中）

	総数	単 身 者 世 帯						2 人 以 上 の 世 帯							
		計	高齢者世帯	障害者世帯	傷病者世帯	その他世帯	医療扶助単給(再掲)	計	高齢者世帯	母子世帯	障害者世帯	傷病者世帯	その他世帯	医療扶助単給(再掲)	
総 数	230,199	192,197	116,267	22,266	28,058	25,606	7,227	38,002	10,412	9,170	2,992	4,595	10,833	315	
世帯主が働いている世帯	常用勤労者	24,790	17,473	5,256	2,051	1,968	8,198	222	7,317	454	3,767	194	200	2,702	64
	日雇労働者	4,217	3,524	1,403	326	397	1,398	19	693	93	247	27	33	293	8
	内職者	1,001	861	210	393	100	158	12	140	12	41	25	7	55	1
	その他就業者	3,590	3,079	816	1,126	385	752	41	511	90	147	52	37	185	7
世帯員が働いている	4,624	・	・	・	・	・	・	4,624	609	392	614	957	2,052	42	
働いていない	191,977	167,260	108,582	18,370	25,208	15,100	6,933	24,717	9,154	4,576	2,080	3,361	5,546	193	
就労世帯の就労収入額(単位 千円)	2,328,188	1,175,292	302,066	100,509	127,968	644,749	26,700	1,152,896	68,599	414,636	65,501	96,739	507,420	18,362	

(注) 1. 就労世帯の就労収入額は、平成29年4月から追加

2. 就労世帯の就労収入額について、総数と内訳の計が一致しないのは、端数処理のためである。

資料：生活福祉部保護課

2-3 介護扶助受給者数（月中）

		総 数	介 護 扶 助 単 給	介 護 扶 助 併 給
総 数		49,758	503	49,255
施 設	介護老人福祉施設	3,739	92	3,647
	介護老人保健施設	1,791	288	1,503
	介護療養型医療施設	296	59	237
	介護医療院	47	15	32
	地域密着型介護老人福祉施設	18	1	17
居 宅 介 護		33,810	43	33,767
介 護 予 防		10,057	5	10,052

(注) 介護医療院は、地域包括ケアシステムの強化のための介護保険法等の一部を改正する法律（平成29年法律第52号）により、平成31年4月から追加

資料：生活福祉部保護課

2-4 医療扶助受給者数（月中）

	総 数			入 院			入 院 外		
	計	単 給	併 給	計	単 給	併 給	計	単 給	併 給
総 数	241,768	8,007	233,761	15,275	4,985	10,290	226,493	3,022	223,471
精 神 病	11,553	3,507	8,046	6,059	3,430	2,629	5,494	77	5,417
そ の 他	230,215	4,500	225,715	9,216	1,555	7,661	220,999	2,945	218,054

資料：生活福祉部保護課

2-5 保護の開始・廃止の状況

	前月末 現在 未処理 件数	申請 件数	申 請 取 下 げ 件 数	申 請 却 下 件 数	保 護 開 始			月 末 未 処 理 件 数	保 護 廃 止			保 護 変 更	
					決 定	転入 (再掲)	職権保護 (再掲)		決 定	一時的 扶助 (再掲)	転出 (再掲)	増	減
世 帯	1,307	2,592	49	58	2,420	128	45	1,417	2,692	8	287	・	・
人 員	・	・	・	・	2,939	194	45	・	3,159	10	413	231	1,252

資料：生活福祉部保護課

(2) 保護費

2-6 保護費（扶助の種類別）

	総 数	扶 助 費								
		計	生活扶助	住宅扶助	教育扶助	介護扶助	医療扶助	出産扶助	生業扶助	葬祭扶助
扶助額 (千円)	47,263,188	46,863,457	13,829,558	9,949,386	107,772	1,040,471	21,636,950	376	127,063	171,880

(つづき)

保護施設事務費 及び委託事務費	就労自立 給付金	進学準備 給付金
359,473	12,657	27,600

(注) 1. 就労自立給付金は、生活保護法の一部改正により平成26年7月から追加
2. 進学準備給付金は、生活保護法の一部改正により平成30年6月から追加

資料：生活福祉部保護課

(3) 保護施設

2-7 保護施設の状況（月末）

		施 設 数	定 員	被 保 護 者					自費入所者
				在 籍 人 員			入 所 員 (月 中)	退 所 員 (月 中)	在 籍 人 員
				総 数	都 内	都 外 委 託			
救護施設	総 数	10	911	1,043	916	127	27	19	12
	公 立	-	-	10	-	10	-	1	-
	私 立	10	911	1,033	916	117	27	18	12
更生施設	総 数	11	850	791	791	-	97	73	-
	公 立	8	580	568	568	-	78	54	-
	私 立	3	270	223	223	-	19	19	-
宿所提供 施設	総 数	9	562	229	228	1	59	69	1
	公 立	8	502	186	185	1	59	58	1
	私 立	1	60	43	43	-	-	11	-

資料：生活福祉部計画課

3 低所得者福祉

(1) 生活福祉資金

3-1 生活福祉資金貸付決定状況

	新規申請	新 規 貸 付 決 定						
		総数	福祉費	緊急小口 資金	教育支援 資金	総合支援 資金	不動産担保型 生活資金	不動産担保型 生活資金 (要保護向け)
件 数	132	132	7	21	97	2	2	3
金 額 (円)	155,253,000	155,253,000	4,366,000	1,222,000	79,912,000	464,000	42,840,000	26,449,000

資料：生活福祉部地域福祉課

(2) 城北労働・福祉センター

3-2 城北労働・福祉センターの利用状況

相 談 受 付 数	相 談 延 件 数									
	総 数	労 働	医 療	生 活 保 護 法 関 係	そ の 他 の 福 祉 法 関 係	応 急 援 護				そ の 他
						給 食	交 通	物 品	宿 泊	
188	195	11	1	1	-	43	3	15	31	90

資料：生活福祉部保護課

4 高齢者福祉

(1) 高齢者福祉相談

4-1 養護老人ホームの入所に係る相談及び待機者数の状況

相談取扱実人員	左のうち申請受理件数	入所待機者数（月末）
83	41	135

資料：高齢社会対策部計画課

(2) 高齢者福祉施設

4-2 養護・特別養護老人ホーム（介護老人福祉施設）の状況（月末）

	施設数	定員	現在員数					入所人員	退所人員	
			総数	措置人員			その他			
				都内	都外委託	計				
養護老人ホーム	総数	32	3,411	3,560	3,278	282	3,560	48	47	
	公立	-	-	20	-	20	20	-	-	
	私立	32	3,411	3,540	3,278	262	3,540	48	47	
特別養護老人ホーム (介護老人福祉施設)	総数	553	49,927	47,459	91	2	93	47,366	1,502	1,279
	公立	47	4,087	3,869	22	-	22	3,847	106	128
	私立	506	45,840	43,590	69	2	71	43,519	1,396	1,151

資料：高齢社会対策部施設支援課

4-3 軽費・有料老人ホームの状況（月末）

	施設数	定員	在籍人員	入所人員	退所人員	
軽費老人ホーム (ケアハウス)	総数	44	2,137	1,982	58	55
	公立	8	375	324	5	6
	私立	36	1,762	1,658	53	49
都市型軽費老人ホーム	総数	81	1,401	1,369	22	18
	公立	-	-	-	-	-
	私立	81	1,401	1,369	22	18
軽費老人ホーム (A型)	総数	8	600	591	5	3
	公立	-	-	-	-	-
	私立	8	600	591	5	3
軽費老人ホーム (B型)	総数	-	-	-	-	-
	公立	-	-	-	-	-
	私立	-	-	-	-	-
有料老人ホーム	913	54,707	44,911	1,334	1,188	

資料：高齢社会対策部施設支援課

(3) 高齢者医療

4-4 高齢者医療制度対象者数（月末）

平成20年3月で制度終了のため削除

(4) 介護保険

4-5 第1号被保険者数

前月末現在	当月中増	当月中減	当月末現在
3,138,016	15,185	12,965	3,140,236

資料：高齢社会対策部介護保険課

4-6 要介護（要支援）認定者数

	要支援 1	要支援 2	計	要介護 1	要介護 2	要介護 3	要介護 4	要介護 5	計	合計
第1号被保険者	95,707	80,659	176,366	122,101	102,148	76,328	73,507	57,822	431,906	608,272
65歳以上70歳未満	3,435	3,380	6,815	4,107	3,952	2,477	2,295	2,152	14,983	21,798
70歳以上75歳未満	8,048	7,349	15,397	8,867	8,136	5,658	4,852	4,327	31,840	47,237
75歳以上80歳未満	16,714	13,013	29,727	17,266	14,236	9,418	8,427	7,022	56,369	86,096
80歳以上85歳未満	26,486	20,338	46,824	29,320	21,823	14,909	13,397	10,793	90,242	137,066
85歳以上90歳未満	26,928	22,552	49,480	35,322	27,217	20,119	18,698	14,283	115,639	165,119
90歳以上	14,096	14,027	28,123	27,219	26,784	23,747	25,838	19,245	122,833	150,956
第2号被保険者	1,117	1,831	2,948	2,088	2,785	1,800	1,431	1,875	9,979	12,927
総数	96,824	82,490	179,314	124,189	104,933	78,128	74,938	59,697	441,885	621,199

資料：高齢社会対策部介護保険課

4-7 居宅介護（支援）サービス受給者数

	予防給付			介護給付							合計
	要支援 1	要支援 2	計	経過的 要介護	要介護 1	要介護 2	要介護 3	要介護 4	要介護 5	計	
第1号被保険者	25,655	36,392	62,047	-	95,853	86,021	53,231	39,817	27,036	301,958	364,005
第2号被保険者	347	964	1,311	-	1,492	2,264	1,335	933	1,093	7,117	8,428
総数	26,002	37,356	63,358	-	97,345	88,285	54,566	40,750	28,129	309,075	372,433

資料：高齢社会対策部介護保険課

4-8 地域密着型（介護予防）サービス受給者数

	予防給付			介護給付							合計
	要支援 1	要支援 2	計	経過的 要介護	要介護 1	要介護 2	要介護 3	要介護 4	要介護 5	計	
第1号被保険者	129	200	329	-	23,415	20,385	13,596	8,195	5,496	71,087	71,416
第2号被保険者	2	-	2	-	283	381	279	117	168	1,228	1,230
総数	131	200	331	-	23,698	20,766	13,875	8,312	5,664	72,315	72,646

資料：高齢社会対策部介護保険課

4-9 施設介護サービス受給者数

	予防給付			介護給付						合計
	要支援 1	要支援 2	計	要介護 1	要介護 2	要介護 3	要介護 4	要介護 5	計	
介護老人福祉施設	-	-	-	653	1,920	11,868	19,180	16,791	50,412	50,412
第1号被保険者	-	-	-	651	1,903	11,792	19,067	16,638	50,051	50,051
第2号被保険者	-	-	-	2	17	76	113	153	361	361
介護老人保健施設	-	-	-	2,526	3,857	5,533	6,442	3,772	22,130	22,130
第1号被保険者	-	-	-	2,503	3,812	5,436	6,332	3,690	21,773	21,773
第2号被保険者	-	-	-	23	45	97	110	82	357	357
介護療養型医療施設	-	-	-	36	82	215	1,045	1,946	3,324	3,324
第1号被保険者	-	-	-	36	82	213	1,029	1,902	3,262	3,262
第2号被保険者	-	-	-	-	-	2	16	44	62	62
介護医療院	-	-	-	6	14	25	160	353	558	558
第1号被保険者	-	-	-	6	13	25	158	347	549	549
第2号被保険者	-	-	-	-	1	-	2	6	9	9
総数	-	-	-	-	-	-	-	-	-	-

資料：高齢社会対策部介護保険課

注1：介護保険は速報値であり、今後変動する場合があります。

確定値は後日、ホームページの「東京都介護サービス情報」に掲載しますので、参照してください。

アドレス https://www.fukushihoken.metro.tokyo.lg.jp/kourei/hoken/kaigo_lib/info/chosa/geppo/index.html

注2：地域包括ケアシステムの強化のための介護保険法等の一部を改正する法律（平成29年法律第52号）により平成30年4月1日から「介護医療院」が創設されました。

注3：同一月に2施設以上でサービスを受けた場合、施設ごとにそれぞれ受給者数を1人と計上するが、総数には1人と計上しているため、4施設の合算と総数が一致しません。

5 児童福祉

(1) 児童相談

5-1 児童相談所の相談受付状況

	総 数	養護相談		保 健 相 談	肢 相 体 不 自 由 談	視 相 聴 覚 障 害 談	言 障 害 発 達 談	重 障 害 心 身 談	知 的 障 害 談	発 達 障 害 談	ぐ 犯 行 為 等	触 相 法 行 為 等 談	不 登 校 相 談	性 相 格 行 動 談	し つ け 相 談	適 性 相 談	こ 遅 れ ば の 相 談	そ 相 の 他 の 談	(再掲)	
		被 相 待 談	そ の 他 談																い 相 じ め 談	児 売 被 相 童 等 害 談
総数	3,782	1,767	701	34	14	2	-	4	381	21	132	31	19	151	56	60	2	407	1	-
0～5歳	1,331	683	294	29	5	1	-	4	120	4	-	-	1	-	56	7	2	125	-	-
6～11歳	1,253	642	235	2	5	1	-	-	128	5	15	18	3	69	-	35	-	95	-	-
12～14歳	587	246	78	1	3	-	-	-	90	5	57	13	8	38	-	11	-	37	1	-
15～17歳	560	196	86	2	1	-	-	-	43	6	59	-	7	36	-	4	-	120	-	-
18歳以上	51	-	8	-	-	-	-	-	-	1	1	-	-	8	-	3	-	30	-	-

資料：東京都児童相談センター

5-2 児童相談所の相談対応状況

対 応 件 数														
総数	面 接 指 導	訓 戒 ・ 誓 約	児 童 福 祉 司 の 指 導	児 童 委 員 の 指 導	児 童 家 庭 支 援 セ 委 託	区 市 町 村 指 導 委 託	区 市 町 村 送 致	福 祉 事 務 所 へ 送 致 等	児 童 福 祉 施 設		里 親 委 託	指 定 発 達 支 援 医 療 機 関 委 託	家 庭 裁 判 所 に 送 致	そ の 他
									入 所	通 所				
5,548	4,385	-	564	-	-	-	301	7	159	-	18	-	2	112

(つづき)

未対応 (月末)		施 設 入 所 待 機 数 (月末)
一 時 保 護	そ の 他	
160	5,354	109

資料：東京都児童相談センター

5-3 福祉事務所の相談対応状況

平成30年3月末を以って、厚生労働省の業務統計終了に伴い削除

5-4 児童相談所の被虐待児童相談対応状況

	計	虐 待 内 容 別			
		身 体 的 虐 待	性 的 虐 待	心 理 的 虐 待	保 護 の 怠 慢 (ネグレクト)
計	2,886	946	23	1,571	346
0歳～学齢前児童	1,057	255	6	669	127
小学生	1,047	375	7	544	121
中学生	453	187	3	206	57
高校生・その他	329	129	7	152	41

資料：東京都児童相談センター

(2) 児童福祉施設

5-5 保育所・幼保連携型認定こども園の状況（初日）

ア. 保育所

	施設数	定員	在籍人員				入所人員		退所人員	
			総数	入所	措置人員	私的契約入所	入所	私的契約入所	退所	私的契約入所
総数	3,097	287,243	273,249	273,235	-	14	443	-	923	-
公立	861	90,447	88,962	88,948	-	14	131	-	288	-
民営再掲	162	17,455	17,408	17,408	-	-	14	-	40	-
私立	2,236	196,796	184,287	184,287	-	-	312	-	635	-

資料：少子社会対策部保育支援課

イ. 幼保連携型認定こども園

	施設数	定員	在籍人員				入所人員		退所人員	
			総数	入所	措置人員	私的契約入所	入所	私的契約入所	退所	私的契約入所
総数	32	3,663	3,517	3,517	-	-	15	-	21	-
公立	9	927	906	906	-	-	-	-	4	-
民営再掲	-	-	-	-	-	-	-	-	-	-
私立	23	2,736	2,611	2,611	-	-	15	-	17	-

資料：少子社会対策部保育支援課

5-6 乳幼児・児童養護施設・児童自立支援施設の状況

	乳児院			児童養護施設			児童自立支援施設		
	施設数	定員	措置人員	施設数	定員	措置人員	施設数	定員	措置人員
総数	11 (-)	542 (-)	388	64 (8)	3,205 (239)	2,836	2 (-)	252 (-)	100 [4]
公立	-	-	-	6	438	399	2	252	100
私立	11 (-)	542 (-)	388	58 (8)	2,767 (239)	2,437	- (-)	- (-)	-

(注) 1. 都外委託施設数、協定定員を()内に再掲。
 2. 実施機関が措置した数。都外措置委託児を含む。
 3. 国立施設を除く。但し、児童自立支援施設の措置人員のみ[]内に別掲。

資料：少子社会対策部育成支援課・東京都児童相談センター

(3) 里親及び小規模住居型児童養育事業（ファミリーホーム）

5-7 登録委託状況（月末）

	登録家庭数 又は事業所数	委託家庭数 (当月末)	委託児童数						委託家庭数 (前月末)
			総数	0歳	1～6歳	7～12歳	13～15歳	16歳以上	
里親総数	972	400	470	27	177	134	93	39	414
養育家庭	609	339	411	4	158	126	86	37	356
専門養育家庭	13	6	6	-	1	2	3	-	6
親族里親	11	10	12	-	1	5	4	2	9
養子縁組	339	45	41	23	17	1	-	-	43
小規模住居型児童養育事業 (ファミリーホーム)	29	—	124	-	20	47	28	29	—

資料：少子社会対策部育成支援課

6 ひとり親福祉

(1) ひとり親相談

6-1 母子・父子自立支援員の新規相談受付状況

総数	生活一般	児童	生活 援 護				その他
			計	母子福祉資金	父子福祉資金	その他	
7,622	3,000	1,109	2,847	1,872	69	906	666

資料：少子社会対策部育成支援課

(2) 母子生活支援施設

6-2 母子生活支援施設の状況

	施設数 (月末)	定員 (世帯) (月末)	在籍 (月末)		入 所		私的契約入所		退 所		私的契約退所	
			世帯	人員	世帯	人員	世帯	人員	世帯	人員	世帯	人員
総数	32	639	461	1,162	24	56	-	-	22	46	1	2
公立	15	289	184	463	13	30	-	-	9	16	-	-
私立	17	350	277	699	11	26	-	-	13	30	1	2

資料：少子社会対策部育成支援課

(3) 母子福祉資金・父子福祉資金

6-3 母子福祉資金・父子福祉資金

ア. 母子福祉資金貸付決定状況

	新規申請 (当月)	新規貸付決定(当月)						
		総数	事業開始	事業継続	修学	技能習得	修業	就職支度
件数	232	233	1	-	113	2	2	-
金額(千円)	84,935	84,439	2,775	-	42,242	788	808	-

(つづき)

	新規貸付決定(当月)							加算分(再掲)	
	医療介護	生活	住宅	転宅	就学支度	結婚	臨時児童扶養	修学	修業
件数	-	2	-	2	111	-	-	-	-
金額(千円)	-	1,155	-	404	36,266	-	-	-	-

(注) 新規申請件数を除き、次年度貸付分は含まない。

資料：少子社会対策部育成支援課

イ. 父子福祉資金貸付決定状況

	新規申請 (当月)	新規貸付決定(当月)						
		総数	事業開始	事業継続	修学	技能習得	修業	就職支度
件数	9	9	-	-	4	-	-	-
金額(千円)	2,512	2,512	-	-	1,174	-	-	-

(つづき)

	新規貸付決定(当月)							加算分(再掲)	
	医療介護	生活	住宅	転宅	就学支度	結婚	臨時児童扶養	修学	修業
件数	-	-	-	-	5	-	-	-	-
金額(千円)	-	-	-	-	1,338	-	-	-	-

(注) 新規申請件数を除き、次年度貸付分は含まない。

資料：少子社会対策部育成支援課

(4) 児童扶養手当

6-4 児童扶養手当受給状況 (月末)

総数	母子世帯類型別受給者数						
	生別母子世帯		死別母子世帯	未婚の母子世帯	障害者世帯	遺棄世帯	DV保護命令世帯
	離婚世帯	その他					
68,960	52,717	44	644	9,428	418	227	44

(つづき)

父子世帯類型別受給者数							その他の世帯	異動状況	
生別父子世帯		死別父子世帯	未婚の父子世帯	障害者世帯	遺棄世帯	DV保護命令世帯		資格取得	資格喪失
離婚世帯	その他								
2,437	-	241	57	125	14	1	2,563	917	6,436

資料：少子社会対策部育成支援課

7 女性福祉

(1) 女性相談

7-1 女性相談センター及び婦人相談員の相談経路別受付状況

	総数	本人	警察関係	法務関係	女性相談センター・婦人相談所	他の婦人相談員	福祉事務所	児童相談所	他の相談機関施設	医療機関	教育関係	労働関係	縁故者・知人等	その他
女性相談センター	2,445	1,983	68	-	-	3	67	6	43	4	1	-	23	247
婦人相談員	2,662	1,753	86	1	49	40	196	27	433	21	2	-	28	26

資料：東京都女性相談センター

7-2 女性相談受付の内訳

	計	5 条 違 反	売 春 強 要	人 間 関 係												
				夫 婦 関 係				親 族 関 係				男 女 関 係		職 場 ・ 近 隣 関 係		
				離 婚 の 問 題	夫 等 の 暴 力	保 護 命 令	そ の 他	親 の 暴 力	子 供 ・ 嫁 を 含 む の 暴 力	他 の 親 族 の 暴 力	そ の 他	ス ト ー カ ー 被 害	そ の 他	恋 人 ・ 知 人 等 の 暴 力	そ の 他	
電話・手紙相談 (主訴)	3,733	1	-	201	598	2	128	70	24	33	380	17	85	27	493	
電話・手紙相談 (主訴以外の相談)	835	-	-	98	119	6	24	18	5	5	52	1	2	2	17	
来所・出張・巡回相談 (主訴)	1,374	1	-	168	387	2	20	46	16	15	54	5	5	13	6	
来所・出張・巡回相談 (主訴以外の相談)	1,198	-	-	157	129	3	25	21	5	9	57	-	9	2	13	

(つづき)

	経 済 関 係	医 療 健 康 関 係	(入 居 相 談 ・ 立 ち 退 き 等) 住 宅 関 係	職 業 関 係	施 設 入 所	人 身 取 引 被 害 関 係	そ の 他
電話・手紙相談 (主訴)	107	520	129	61	78	-	779
電話・手紙相談 (主訴以外の相談)	80	150	75	26	53	-	102
来所・出張・巡回相談 (主訴)	150	152	87	38	54	4	151
来所・出張・巡回相談 (主訴以外の相談)	200	186	100	52	100	-	130

資料：東京都女性相談センター

7-3 女性相談センター及び婦人相談員の相談対応状況（月中）

	対 応 済 実 人 員															未対応人員 （月末）			
	総数	女性相談センターへの移送	他府県の女性相談センターへの移送	その他の関係機関・施設への移送	助言・指導	住宅入居	無断退所	その他	一時保護	その他	就職・自営	結婚	帰宅	帰郷	福祉事務所へ移送	婦人保護施設に入所	女性相談センターへの移送	女性相談センターへの移送	
女性相談センター	2,437	・	10	-	-	2	2	12	-	1	36	1,753	3	3	615	32	-		
婦人相談員	2,663	10	・	2	1	27	11	71	42	7	159	1,848	22	3	460	・	1		

資料：東京都女性相談センター

(2) 婦人保護施設

7-4 婦人保護施設の状況（月末）

	施設数	定員	在籍人員	入所人員	退所人員
総数	5 (1)	230 (100)	93	9	13
公立	-	-	-	-	-
私立	5 (1)	230 (100)	93	9	13

(注) 都が委託できる都外施設数・定員を（ ）内に別掲。人員には都外委託分を含む。

資料：東京都女性相談センター

8 障害者福祉

(1) 障害者の手帳

8-1 障害者の手帳

ア. 身体障害者手帳交付台帳登載状況（月末）

	障 害 別 登 載 数												新 規 交 付 数	転 入 数	転 出 ・ 返 還 数	
	総 数	視 覚	聴 覚 ・ 平 衡 能	音 声 ・ 言 語 ・ そ し ゃ く 機 能	肢 体 不 自 由	内 部 障 害										
						心 臓 機 能	じ ん 臓 機 能	呼 吸 器 機 能	膀 胱 直 腸 機 能	小 腸 機 能	免 疫 能	肝 臓 機 能				
総 数	473,240 (15,665)	38,816 (1,120)	47,536 (1,661)	7,440 (175)	237,661 (7,318)	65,698 (2,604)	36,378 (1,514)	7,192 (224)	21,689 (873)	792 (19)	9,133 (120)	905 (37)	1,954 (87)	263 (18)	2,169 (105)	
18歳未満	23,810 (362)	2,057 (17)	4,727 (39)	399 (1)	14,389 (244)	1,415 (39)	159 (4)	225 (6)	231 (7)	52 (1)	- (-)	156 (4)	51 (4)	15 (1)	10 (-)	
18歳以上	449,430 (15,303)	36,759 (1,103)	42,809 (1,622)	7,041 (174)	223,272 (7,074)	64,283 (2,565)	36,219 (1,510)	6,967 (218)	21,458 (866)	740 (18)	9,133 (120)	749 (33)	1,903 (83)	248 (17)	2,159 (105)	

(注) 平成27年4月1日付八王子市の中核市移行に伴い、身体障害者手帳交付事務が八王子市に移管されたため、八王子市分は()内に別掲している。

資料：東京都心身障害者福祉センター（下段()内を除く。）

障害者施策推進部施設サービス支援課（下段()内）

イ. 知的障害者「愛の手帳」の交付状況（交付台帳登載状況）（月末）

	障 害 程 度 別 交 付 数					新 規 交 付 数	返 還 数
	総 数	1 度 (最 重 度)	2 度 (重 度)	3 度 (中 度)	4 度 (軽 度)		
総 数	93,171	3,184	22,145	22,052	45,790	252	39
0～6歳（就学前）	1,771	50	263	517	941	68	1
6～17歳	12,817	113	1,441	3,384	7,879	123	4
18歳以上	78,583	3,021	20,441	18,151	36,970	61	34

資料：東京都心身障害者福祉センター

ウ. 精神障害者保健福祉手帳本月交付件数及び本月末所持者数

区 分	本月交付件数	本月末所持者数
総 数	7,155	127,505
等級1	363	7,353
等級2	3,506	65,404
等級3	3,286	54,748

資料：中部総合精神保健福祉センター

8-2 知的障害者「愛の手帳」・精神障害者保健福祉手帳 交付状況

平成25年3月末を以って、8-1に集約したため削除

(2) 障害者の相談・援護

8-3 心身障害者福祉センターの相談・判定状況

ア. 取扱実人員

	総 数	身体障害	知的障害
総 数	1,732	1,287	445

イ. 相談延件数

	総数	手帳	医療保健	補装具	職業	施設	生活	教育	その他
総 数	996	131	97	546	39	7	89	-	87
身 体 障 害	788	-	97	546	37	-	88	-	20
知 的 障 害	208	131	-	-	2	7	1	-	67

ウ. 判定件数及びその他の件数

	判 定					判 定 書 (意見書)等 交付件数
	総数	医学的判定	心理学的判定	職能的判定	その他の 判 定	
総 数	1,018	793	210	-	15	708
身 体 障 害	579	564	-	-	15	377
知 的 障 害	439	229	210	-	-	331

資料：東京都心身障害者福祉センター

8-4 福祉事務所の身体障害者更生援護の状況

	相 談 実 人 員	相 談 内 容											
		総 数	身体障害者手帳	自立支援医療(更生医療)	補 装 具	職 業	在 宅	施 設	医 療 保 健	生 活	無料乗車券等件数		その他
											都 営	民 営バ ス	
総 数	32,282	41,233	10,986	1,449	4,240	215	7,192	788	2,129	3,885	3,298	736	6,315
視 覚 障 害	2,822	3,693	952	5	462	38	745	39	188	511	256	75	422
聴 覚 ・ 平 衡 機 能 障 害	2,895	3,882	977	27	1,012	30	367	36	167	258	370	54	584
音 声 ・ 言 語 ・ そ し ゃ く 機 能 障 害	542	746	224	4	28	8	172	5	41	137	45	4	78
肢 体 不 自 由	13,985	17,645	4,584	52	2,424	106	3,987	673	785	1,503	1,255	170	2,106
内 部 障 害	12,038	15,267	4,249	1,361	314	33	1,921	35	948	1,476	1,372	433	3,125
他(手帳なし,18歳未満) (別掲)	5,133	6,271	1,298	18	775	10	1,994	118	301	346	331	22	1,058

資料：障害者施策推進部施設サービス支援課

8-5 知的障害者相談状況

相 談 実 人 員	相 談 延 件 数									
	総 数	施 設	職 親 委 託	職 業	医 療 保 健	生 活	教 育	居 宅	愛 の 手 帳	そ の 他
9,529	14,015	2,009	3	424	317	1,522	437	3,420	1,160	4,723

資料：障害者施策推進部施設サービス支援課

(3) 障害者医療

8-6 心身障害者医療助成費対象者数

	総 計			
	国 保	社 保	後 期 高 齢	計
総 計	55,087	35,837	15,737	106,661
区 部	35,640	23,897	10,469	70,006
市 部	18,895	11,720	5,084	35,699
郡 部	394	183	130	707
島 部	158	37	54	249

資料：保健政策部医療助成課

(4) 障害者(児)の施設

8-7 障害者の入所等待機状況(月末)

		月末現在の待機数(待機者の現在の状況別)		
		入所施設等へ 入所中等	在宅	
待機先施設等種別	障害者支援施設	合計	360	1,004
		身体障害者	106	250
		知的障害者	250	753
		精神障害者	4	1
	療養介護	25	332	

(注) 重複障害の場合は、主たる障害種別により分類している。

資料：障害者施策推進部施設サービス支援課

8-8 身体障害者通所授産施設(旧法指定施設)の入所状況(月末)

平成24年3月末を以って、法改正のため削除

8-9 障害者の施設入所等状況

		前月末現在 入所人員 (月中)	退所人員 (月中)	本月末現在 人員		
都内施設入所者	障害者支援施設	合計	4,651	18	23	4,646
		身体障害者	929	14	8	935
		知的障害者	3,686	4	15	3,675
		精神障害者	12	-	-	12
		旧知的障害児施設等 継続入所者	24	-	-	24
	療養介護	1,065	1	5	1,061	
都外施設入所者	障害者支援施設	合計	4,523	14	8	4,529
		身体障害者	636	1	4	633
		知的障害者	3,868	13	4	3,877
		精神障害者	6	-	-	6
		旧知的障害児施設等 継続入所者	13	-	-	13
	療養介護	247	-	2	245	
合計	障害者支援施設	合計	9,174	32	31	9,175
		身体障害者	1,565	15	12	1,568
		知的障害者	7,554	17	19	7,552
		精神障害者	18	-	-	18
		旧知的障害児施設等 継続入所者	37	-	-	37
	療養介護	1,312	1	7	1,306	

(注) 1 重複障害の場合は、主たる障害種別により分類している。

2 「旧知的障害児施設等継続入所者」は、旧知的障害児施設等に入所していた者(18歳以上の者に限る。)であって、障害者の日常生活及び社会生活を総合的に支援するための法律に基づく障害者支援施設等の指定を受けた当該旧施設に引き続き入所している者を計上している。

3 「旧知的障害児施設等継続入所者」の「入所人員(月中)」は、旧知的障害児施設等に入所していた者が18歳に達した後、新たに本月中に、障害者の日常生活及び社会生活を総合的に支援するための法律に基づく障害者支援施設等の指定を受けた当該旧施設に引き続き入所することとなった者を計上している。

資料：障害者施策推進部施設サービス支援課

8-10 障害児施設の入所状況（月初）

その1 福祉型障害児入所施設

	合計			旧知的障害児施設			旧第2種自閉症児施設			旧盲児施設		
	施設数	定員	入所人員	施設数	定員	入所人員	施設数	定員	入所人員	施設数	定員	入所人員
総数	28 (20)	656 (252)	461 (152)	24 (17)	589 (215)	434 (136)	1 (1)	35 (35)	14 (14)	1 (1)	- (-)	- (-)
公立	5 (3)	272 (52)	197 (28)	5 (3)	272 (52)	197 (28)	- (-)	- (-)	- (-)	- (-)	- (-)	- (-)
私立	23 (17)	384 (200)	264 (124)	19 (14)	317 (163)	237 (108)	1 (1)	35 (35)	14 (14)	1 (1)	- (-)	- (-)

(つづき)

	旧ろうあ児施設			旧肢体不自由児療護施設		
	施設数	定員	入所人員	施設数	定員	入所人員
総数	1 (-)	30 (-)	11 (-)	1 (1)	2 (2)	2 (2)
公立	- (-)	- (-)	- (-)	- (-)	- (-)	- (-)
私立	1 (-)	30 (-)	11 (-)	1 (1)	2 (2)	2 (2)

その2 医療型障害児入所施設

	合計			旧第1種自閉症児施設			旧肢体不自由児施設			旧重症心身障害児施設		
	施設数	定員	入所人員	施設数	定員	入所人員	施設数	定員	入所人員	施設数	定員	入所人員
総数	32 (20)	1,585 (138)	173 (43)	1 (-)	25 (-)	- (-)	8 (6)	195 (17)	78 (14)	23 (14)	1,365 (121)	95 (29)
公立	9 (3)	508 (3)	34 (2)	1 (-)	25 (-)	- (-)	3 (2)	32 (2)	14 (2)	5 (1)	451 (1)	20 (-)
私立	23 (17)	1,077 (135)	139 (41)	- (-)	- (-)	- (-)	5 (4)	163 (15)	64 (12)	18 (13)	914 (120)	75 (29)

(注) 1 都外施設数、協定定員及び入所人員を()内に再掲。指定発達支援医療機関を除く。

入所人員は利用契約及び措置人員からなり、都外施設を含む。

2 18歳以上(引き続き支援を受けなければ福祉を損なうおそれがあると認められる場合を除く。)の継続入所者は含まない。

資料：障害者施策推進部施設サービス支援課

(5) 特別児童扶養手当・特別障害者手当・障害児福祉手当等

8-1-1 特別児童扶養手当受給者及び対象児童の状況（月末）

受給者数	対象児童数														資格取得児童数	資格喪失児童数	
	総数	身体障害				精神障害								重複障害			
		外部障害		内部障害		知的障害のみ		知的障害及び知的障害以外の精神障害		知的障害以外の精神障害のみ		重複障害					
1級	2級	1級	2級	1級	2級	1級	2級	1級	2級	1級	2級	1級	2級				
10,695	11,028	2,922	497	445	1,151	3,060	2,102	40	148	30	368	264	1	148	97		

資料：東京都心身障害者福祉センター

8-1-2 特別障害者手当・障害児福祉手当等の受給状況（月末）

障害児福祉手当			特別障害者手当			福祉手当（経過措置分）	
受給者数	異動状況		受給者数	異動状況		受給者数	
	資格取得	資格喪失		資格取得	資格喪失		
4,406	59	50	13,389	120	105	233	

資料：東京都心身障害者福祉センター

8-1-3 重度心身障害者(児)手当受給状況（月末）

総数	受給者数										異動状況	
	年齢別			障害別							資格取得	資格喪失
	20歳未満	20～65歳未満	65歳以上	知的障害	重複障害				身体障害			
視覚	聴覚	肢体	内部		その他							
9,495	1,357	7,697	441	5,639	95	85	1,352	50	34	2,240	19	34

資料：東京都心身障害者福祉センター

(6) 心身障害者扶養年金

8-1-4 心身障害者扶養年金加入・給付状況（月末）

年金加入状況					年金給付状況											
障害者数					新規加入	脱退	受給者数	新規給付	受給権消滅	支給一時差	支給一時止	支給一時止	差解除	停止解除	一時金給付	
総数	知的障害	身体障害	精神病	その他											弔慰金	葬祭料
18,599	11,420	5,062	967	1,150	-	-	7,289	-	27	111	-	36	-	-	27	

資料：障害者施策推進部計画課

衛生行政統計 編

第1表 東京都保健医療情報センター運営状況

(令和2年 3月分)

a. 保健医療情報センター取扱い実績

(単位：件数)

総数	保健医療福祉相談 (b)	夜間休日案内	夜間休日連絡通報受理業務 (c)	聴覚障害者FAXサービス	音声自動応答による医療機関案内	精神科救急医療情報センター (d)	外国語対応相談
12,226	5,080	4,201	911	(1)	1,035	999	-

注. () 内は、再掲です。

b. 保健医療福祉相談内容

(単位：件数)

総数	医療機関案内	医療費生活費	制度案内	病気の不安	施設案内	医療機関苦情	都政	その他
5,981	3,282	7	38	1,393	267	22	58	914

注. 1件の相談で、複数の相談内容がある場合は、それぞれ該当の相談に計上してあります。

c. 夜間休日連絡通報受理業務内容

(単位：件数)

総数	精神科救急診療受理	精神保健相談	感染症発生届	食中毒発生届	動物関係の届け・相談	健康関係の相談	その他
911	183	28	114	12	19	4	551

d. 精神科救急医療情報センター取扱い実績

(単位：件数)

総数	救急医療相談	初期救急	二次救急	身体合併症
999	949	2	48	-

e. インターネットアクセス件数

(単位：件数)

総数	ホームページアクセス件数	携帯サイトアクセス件数
233,400	230,048	3,352

資料：医療政策部医療政策課 (a. b. c. e)、障害者施策推進部精神保健医療課 (d)

第2表 小児慢性特定疾病等医療券交付

(令和2年 3月分)

種 類	総数	(内訳)			(参考)
		新規承認	継続承認	再交付	却下・取下げ
小児慢性特定疾病	875	120	578	177	12
悪性新生物	133	16	93	24	-
慢性腎疾患	37	5	23	9	2
慢性呼吸器疾患	27	3	14	10	-
慢性心疾患	149	10	113	26	3
内分泌疾患	160	25	105	30	2
膠原病	46	8	33	5	-
糖尿病	55	14	33	8	-
先天性代謝異常	24	1	15	8	-
血液疾患	23	3	15	5	1
神経・筋疾患	91	13	51	27	-
慢性消化器疾患	71	10	48	13	-
免疫疾患	12	1	8	3	-
染色体・遺伝子症候群	21	7	10	4	2
皮膚疾患	3	1	1	1	-
骨系統疾患	21	2	15	4	2
脈管系疾患	2	1	1	-	-
妊娠高血圧症候群等	1	1	-	-	-
療育給付	-	-	-	-	-

注 1. 小児慢性特定疾病のみ、特別区分を含む。

2. 平成30年4月1日から「骨系統疾患」「脈管系疾患」が医療費助成の対象となった。

資料：少子社会対策部家庭支援課

第3表 自立支援医療費（精神通院）

（令和2年 3月分）

区分	総数	被用者保険		国民健康保険			後期高齢者 医療制度	生活保護法	その他
		本人	家族	一般	退職本人	退職家族			
申請	23,399	5,578	3,851	7,978	16	17	772	5,183	4
合格	23,399	5,578	3,851	7,978	16	17	772	5,183	4
承認	23,399	5,578	3,851	7,978	16	17	772	5,183	4

資料：中部総合精神保健福祉センター

第4表 精神保健福祉センター実績

中部総合精神保健福祉センター : 中部
 多摩総合精神保健福祉センター : 多摩
 精神保健福祉センター : 下谷
 (令和2年 3月分)

a. 関係機関に対する
技術指導・援助活動件数 (単位: 件数)

区分	総数	内訳			
		来所	出張	電話・文書	
総数	860	20	183	657	
中部	保健所	99	1	24	74
	区市町村	15	-	4	11
	その他	258	15	56	187
多摩	保健所	105	-	30	75
	区市町村	60	-	9	51
	その他	105	1	14	90
下谷	保健所	129	1	34	94
	区市町村	10	1	-	9
	その他	79	1	12	66

b. 高齢者精神保健医療相談 (単位: 件数)

区分	技術援助 (a表の再掲)			個別援助		
	来所	出張	電話・文書	来所	訪問	電話・文書
総数	-	-	-	-	-	-
中部	-	-	-	-	-	-
多摩	-	-	-	-	-	-
下谷	-	-	-	-	-	-

c. 協力組織育成件数 (単位: 件数)

区分	総数	来所	出張	電話・文書	
総数	121	1	13	107	
中部	障害者サービス事業所等	16	-	-	16
	協力事業所	11	-	2	9
	地域組織等	3	1	-	2
	その他	4	-	-	4
多摩	障害者サービス事業所等	18	-	4	14
	協力事業所	13	-	3	10
	地域組織等	2	-	-	2
	その他	12	-	1	11
下谷	障害者サービス事業所等	15	-	1	14
	協力事業所	21	-	2	19
	地域組織等	-	-	-	-
	その他	6	-	-	6

d. 広報普及件数 (単位: 件数)

区分	総数	見学案内	講演会	情報提供			
				総数	資料配布	その他	
総数	件数	6	4	2	1,997	1,984	13
	実人員	77	7	70			
中部	件数	-	-	-	1,979	1,967	12
	実人員	-	-	-			
多摩	件数	-	-	-	16	16	-
	実人員	-	-	-			
下谷	件数	6	4	2	2	1	1
	実人員	77	7	70			

e. 精神保健福祉相談 (単位: 件数) (単位: 回数)

区分	総数	個別相談			心の電話相談	グループワーク
		電話・文書	面接	訪問		
総数	2,656	272	179	3	2,202	30
中部	アルコール	96	42	24	-	30
	薬物	143	93	39	-	11
	児童・思春期	46	29	12	-	5
	高齢者	1	-	-	-	1
	その他精神一般	741	-	-	-	741
多摩	アルコール	51	9	18	-	24
	薬物	24	7	9	-	8
	児童・思春期	96	19	43	-	34
	高齢者	22	-	-	-	22
	その他精神一般	694	11	11	-	672
下谷	アルコール	47	10	12	-	25
	薬物	26	16	4	-	6
	児童・思春期	49	25	5	-	19
	高齢者	15	-	-	-	15
	その他精神一般	605	11	2	3	589

f. 通所訓練（精神科デイケア）利用者状況

(単位：人、日、回)

区分	在籍状況（実）				利用状況（延）				延利用者総数	訓練日数	利一日当たり利用者数	通所訓練部門での相談		
	現前 在月 数末	入本 所 者 数月	退本 所 者 数月	現本 在月 数末	利 用 者 数 ム	参 試 加 者 数 験	利 就 用 者 援 助 数	利 そ 用 者 の 数 他				電 話 ・ 文 書	面 接	訪 問
総数	108	7	7	108	744	144	14	47	949	81	12	523	505	11
中部	11	3	-	14	200	75	-	7	282	21	13	90	171	6
多摩	27	3	4	26	219	65	-	9	293	18	16	149	141	1
下谷	33	1	1	33	120	-	7	19	146	14	10	138	82	1
中部	27	-	2	25	134	-	7	6	147	14	11	95	79	3
多摩	-	-	-	-	-	-	-	-	-	-	-	-	-	-
下谷	10	-	-	10	71	4	-	6	81	14	6	51	32	-

g-1. アウトリーチ 利用者状況

(単位：人)

区分	支援対象者数				月 間 支 援 対 象 者 数	個別相談援助		
	人数					電 話 ・ 文 書	面 接	訪 問
	支 前 援 対 象 者 現 在 数	支 本 援 開 始 者 数 月	支 本 援 終 了 者 数 月	支 本 援 対 象 者 現 在 数				
総数	39	1	7	33	40	507	801	203
中部	13	-	3	10	13	252	780	22
多摩	11	-	1	10	11	227	21	143
下谷	15	1	3	13	16	28	-	38

g-2. 宿泊事業 利用者状況

(単位：人、日)

区分	在籍状況				延 利 用 者 数	利 用 日 数	一 日 当 た り 利 用 者 数
	人数						
	前 月 末 現 在 数	本 月 入 所 者 数	本 月 退 所 者 数	本 月 末 現 在 数			
総数	2	10	11	1	86	31	3
中部	2	1	2	1	31	31	1
短期宿泊 一時入所	-	9	9	-	55	31	2

h. 研修実施状況 (単位：回、人)

区分	回数	実人数	延人数
総数	-	-	-
中部	-	-	-
多摩	-	-	-
下谷	-	-	-

i. 教育（学生・関係職員実習） (単位：回、日、人)

区分	回数	日数	実人数	延人数
総数	1	87	1	87
中部	-	-	-	-
多摩	1	87	1	87
下谷	-	-	-	-

注1. 「e 精神保健福祉相談」のグループワークにおける多摩については、アルコールと薬物をひとつのグループとして実施しています。

2. 平成29年度から「g 地域支援科利用状況」を「g-1 アウトリーチ 利用者状況」及び「g-2 宿泊事業 利用者状況」に変更いたしました。

資料：障害者施策推進部精神保健医療課

第5表 難病医療費等助成対象者（2-1）（国の対象疾病分）

（令和2年3月分）

疾病名	2月末		認定		資格喪失		3月末		
	一般 (内重症)	老人 (内重症)	一般	老人	一般	老人	一般 (内重症)	老人 (内重症)	合計 (内重症)
総計	74,509 (13,264)	50,246 (16,060)	4,033	2,236	3,322	1,773	75,220 (13,410)	50,709 (16,269)	125,929 (29,679)
球脊髄性筋萎縮症	100 (-)	47 (-)	8	-	9	1	99 (-)	46 (-)	145 (-)
筋萎縮性側索硬化症	452 (-)	454 (-)	33	50	28	40	457 (-)	464 (-)	921 (-)
脊髄性筋萎縮症	66 (-)	18 (-)	1	1	2	-	65 (-)	19 (-)	84 (-)
原発性側索硬化症	5 (-)	3 (-)	-	-	-	-	5 (-)	3 (-)	8 (-)
進行性核上性麻痺	113 (-)	1,108 (-)	13	102	10	88	116 (-)	1,122 (-)	1,238 (-)
パーキンソン病	2,582 (-)	10,158 (-)	202	666	171	562	2,613 (-)	10,262 (-)	12,875 (-)
大脳皮質基底核変性症	86 (-)	354 (-)	7	33	7	25	86 (-)	362 (-)	448 (-)
ハンチントン病	63 (-)	22 (-)	2	1	3	-	62 (-)	23 (-)	85 (-)
神経有棘赤血球症	6 (-)	- (-)	-	-	1	-	5 (-)	- (-)	5 (-)
シャルコー・マリー・トウー・ス病	73 (-)	35 (-)	5	3	5	3	73 (-)	35 (-)	108 (-)
重症筋無力症	1,409 (-)	1,018 (-)	86	40	73	38	1,422 (-)	1,020 (-)	2,442 (-)
先天性筋無力症候群	1 (-)	- (-)	-	-	-	-	1 (-)	- (-)	1 (-)
多発性硬化症/視神経脊髄炎	1,857 (-)	216 (-)	92	9	79	11	1,870 (-)	214 (-)	2,084 (-)
慢性炎症性脱髄性多発神経炎/多巣性運動ニューロパチー	286 (-)	177 (-)	17	5	18	5	285 (-)	177 (-)	462 (-)
封入体筋炎	18 (-)	19 (-)	4	1	4	1	18 (-)	19 (-)	37 (-)
クロウ・深瀬症候群	19 (-)	5 (-)	1	1	1	-	19 (-)	6 (-)	25 (-)
多系統萎縮症	466 (-)	582 (-)	31	33	28	33	469 (-)	582 (-)	1,051 (-)
脊髄小脳変性症 (多系統萎縮症を除く。)	1,107 (-)	1,192 (-)	52	37	42	34	1,117 (-)	1,195 (-)	2,312 (-)
ライソゾーム病	134 (-)	8 (-)	9	2	6	2	137 (-)	8 (-)	145 (-)
副腎白質ジストロフィー	27 (-)	3 (-)	-	-	1	-	27 (-)	3 (-)	30 (-)
ミトコンドリア病	143 (-)	19 (-)	12	2	9	-	146 (-)	21 (-)	167 (-)
もやもや病	1,045 (-)	109 (-)	58	4	49	2	1,054 (-)	111 (-)	1,165 (-)
プリオン病	12 (-)	19 (-)	5	2	1	3	16 (-)	18 (-)	34 (-)
亜急性硬化性全脳炎	6 (-)	- (-)	-	-	-	-	6 (-)	- (-)	6 (-)
進行性多巣性白質脳症	4 (-)	2 (-)	-	-	-	-	4 (-)	2 (-)	6 (-)
H T L V -1 関連脊髄症	18 (-)	20 (-)	1	3	1	3	18 (-)	20 (-)	38 (-)
特発性基底核石灰化症	7 (-)	6 (-)	-	2	-	2	7 (-)	6 (-)	13 (-)
全身性アミロイドーシス	114 (-)	143 (-)	4	6	4	9	114 (-)	140 (-)	254 (-)
ウルリッヒ病	2 (-)	- (-)	-	-	-	-	2 (-)	- (-)	2 (-)
遠位型ミオパチー	36 (-)	8 (-)	1	2	1	2	36 (-)	8 (-)	44 (-)
ベスレムミオパチー	6 (-)	- (-)	-	-	-	-	6 (-)	- (-)	6 (-)
自己食空胞性ミオパチー	1 (-)	1 (-)	-	-	-	-	1 (-)	1 (-)	2 (-)
シュワルツ・ヤンバル症候群	- (-)	- (-)	-	-	-	-	- (-)	- (-)	- (-)
神経線維腫症	387 (-)	66 (-)	16	4	13	6	390 (-)	64 (-)	454 (-)
天疱瘡	179 (-)	82 (-)	14	4	15	1	178 (-)	85 (-)	263 (-)
表皮水疱症	29 (-)	- (-)	-	-	-	-	29 (-)	- (-)	29 (-)
膿疱性乾癬 (汎発型)	116 (-)	44 (-)	5	4	5	2	116 (-)	46 (-)	162 (-)
スティーンズ・ジョンソン症候群	12 (-)	2 (-)	2	-	-	-	14 (-)	2 (-)	16 (-)
中毒性表皮壊死症	4 (-)	- (-)	-	-	1	-	3 (-)	- (-)	3 (-)
高安動脈炎	320 (-)	129 (-)	13	7	13	6	320 (-)	130 (-)	450 (-)
巨細胞性動脈炎	46 (-)	158 (-)	5	29	3	26	48 (-)	161 (-)	209 (-)
結節性多発動脈炎	154 (-)	129 (-)	11	10	11	6	154 (-)	133 (-)	287 (-)
顕微鏡的多発血管炎	234 (-)	742 (-)	21	51	19	45	236 (-)	748 (-)	984 (-)
多発血管炎性肉芽腫症	164 (-)	161 (-)	15	13	14	9	165 (-)	165 (-)	330 (-)
好酸球性多発血管炎性肉芽腫症	375 (-)	244 (-)	30	17	29	15	376 (-)	246 (-)	622 (-)
悪性関節リウマチ	259 (-)	249 (-)	12	8	10	8	261 (-)	249 (-)	510 (-)
パージャ一病	96 (-)	60 (-)	4	1	3	1	97 (-)	60 (-)	157 (-)
原発性抗リン脂質抗体症候群	54 (-)	12 (-)	4	-	1	-	57 (-)	12 (-)	69 (-)
全身性エリテマトーデス	5,708 (-)	957 (-)	203	27	168	24	5,743 (-)	960 (-)	6,703 (-)
皮膚筋炎/多発性筋炎	1,564 (-)	818 (-)	115	37	98	32	1,581 (-)	823 (-)	2,404 (-)
全身性強皮症	1,410 (-)	1,156 (-)	80	46	68	34	1,422 (-)	1,168 (-)	2,590 (-)
混合性結合組織病	777 (-)	164 (-)	29	6	21	5	785 (-)	165 (-)	950 (-)
シェーグレン症候群	1,135 (-)	682 (-)	84	30	74	29	1,145 (-)	683 (-)	1,828 (-)
成人スチル病	375 (-)	111 (-)	32	3	28	2	379 (-)	112 (-)	491 (-)
再発性多発軟骨炎	64 (-)	25 (-)	7	6	7	5	64 (-)	26 (-)	90 (-)
ペーチェット病	1,262 (-)	307 (-)	76	8	74	7	1,264 (-)	308 (-)	1,572 (-)
特発性拡張型心筋症	1,048 (-)	412 (-)	66	17	58	15	1,056 (-)	414 (-)	1,470 (-)
肥大型心筋症	231 (-)	176 (-)	11	12	9	11	233 (-)	177 (-)	410 (-)
拘束型心筋症	5 (-)	- (-)	-	-	-	-	5 (-)	- (-)	5 (-)
再生不良性貧血	394 (-)	285 (-)	22	26	19	23	397 (-)	288 (-)	685 (-)
自己免疫性溶血性貧血	40 (-)	29 (-)	5	2	6	-	39 (-)	31 (-)	70 (-)

第5表 難病医療費等助成対象者（2-1）（国の対象疾病分）（つづき）

（令和2年3月分）

疾病名	2月末		認定		資格喪失		3月末		
	一般 (内重症)	老人 (内重症)	一般	老人	一般	老人	一般 (内重症)	老人 (内重症)	合計 (内重症)
発作性夜間ヘモグロビン尿症	44 (-)	21 (-)	8	1	4	1	48 (-)	21 (-)	69 (-)
特発性血小板減少性紫斑病	780 (-)	669 (-)	54	36	39	34	795 (-)	671 (-)	1,466 (-)
血栓性血小板減少性紫斑病	18 (-)	8 (-)	1	1	-	-	19 (-)	9 (-)	28 (-)
原発性免疫不全症候群	226 (-)	12 (-)	9	-	8	-	227 (-)	12 (-)	239 (-)
I g A 腎症	809 (-)	67 (-)	93	8	87	8	815 (-)	67 (-)	882 (-)
多発性嚢胞腎	1,287 (-)	260 (-)	131	23	120	22	1,298 (-)	261 (-)	1,559 (-)
黄色靱帯骨化症	202 (-)	228 (-)	16	17	17	15	201 (-)	230 (-)	431 (-)
後縦靱帯骨化症	1,084 (-)	1,520 (-)	79	78	62	72	1,101 (-)	1,526 (-)	2,627 (-)
広範脊柱管狭窄症	129 (-)	315 (-)	12	21	13	19	128 (-)	317 (-)	445 (-)
特発性大腿骨頭壊死症	1,110 (-)	316 (-)	73	15	59	14	1,124 (-)	317 (-)	1,441 (-)
下垂性ADH分泌異常症	355 (-)	46 (-)	19	2	18	2	356 (-)	46 (-)	402 (-)
下垂性TSH分泌亢進症	12 (-)	2 (-)	3	-	3	-	12 (-)	2 (-)	14 (-)
下垂性PRL分泌亢進症	194 (-)	10 (-)	20	1	15	1	199 (-)	10 (-)	209 (-)
クッシング病	78 (-)	15 (-)	2	-	2	-	78 (-)	15 (-)	93 (-)
下垂性ゴナドトロピン分泌亢進症	1 (-)	- (-)	-	-	-	-	1 (-)	- (-)	1 (-)
下垂性成長ホルモン分泌亢進症	253 (-)	121 (-)	9	6	7	7	255 (-)	120 (-)	375 (-)
下垂性前葉機能低下症	1,084 (-)	260 (-)	86	18	70	14	1,100 (-)	264 (-)	1,364 (-)
家族性高コレステロール血症 (ホモ接合体)	17 (-)	4 (-)	1	-	1	-	17 (-)	4 (-)	21 (-)
甲状腺ホルモン不応症	3 (-)	- (-)	-	-	-	-	3 (-)	- (-)	3 (-)
先天性副腎皮質酵素欠損症	85 (-)	- (-)	8	-	6	-	87 (-)	- (-)	87 (-)
先天性副腎低形成症	3 (-)	- (-)	-	-	-	-	3 (-)	- (-)	3 (-)
アジソン病	21 (-)	8 (-)	2	1	1	1	22 (-)	8 (-)	30 (-)
サルコイドーシス	734 (-)	519 (-)	40	25	35	26	739 (-)	518 (-)	1,257 (-)
特発性間質性肺炎	358 (-)	1,081 (-)	46	114	36	113	368 (-)	1,082 (-)	1,450 (-)
肺動脈性肺高血圧症	254 (-)	91 (-)	17	9	14	7	257 (-)	93 (-)	350 (-)
肺静脈閉塞症/肺毛細血管腫	1 (-)	2 (-)	-	-	-	-	1 (-)	2 (-)	3 (-)
慢性血栓性肺高血圧症	204 (-)	262 (-)	9	20	9	15	204 (-)	267 (-)	471 (-)
リンパ管筋腫	113 (-)	3 (-)	7	-	6	-	114 (-)	3 (-)	117 (-)
網膜色素変性症	1,265 (-)	1,004 (-)	61	20	54	9	1,272 (-)	1,015 (-)	2,287 (-)
パッド・キアリ症候群	21 (-)	2 (-)	-	-	-	-	21 (-)	2 (-)	23 (-)
特発性門脈圧亢進症	29 (-)	13 (-)	-	-	-	-	29 (-)	13 (-)	42 (-)
原発性胆汁性胆管炎	926 (-)	883 (-)	43	23	40	21	929 (-)	885 (-)	1,814 (-)
原発性硬化性胆管炎	75 (-)	20 (-)	8	1	4	1	79 (-)	20 (-)	99 (-)
自己免疫性肝炎	486 (-)	399 (-)	31	17	30	15	487 (-)	401 (-)	888 (-)
クローン病	4,063 (-)	191 (-)	179	4	148	3	4,094 (-)	192 (-)	4,286 (-)
潰瘍性大腸炎	12,505 (-)	1,468 (-)	685	34	568	33	12,622 (-)	1,469 (-)	14,091 (-)
好酸球性消化管疾患	48 (-)	7 (-)	9	2	8	2	49 (-)	7 (-)	56 (-)
慢性特発性偽性腸閉塞症	10 (-)	2 (-)	-	-	-	-	10 (-)	2 (-)	12 (-)
巨大膀胱短小結腸	1 (-)	- (-)	-	-	-	-	1 (-)	- (-)	1 (-)
腸管蠕動不全症	2 (-)	- (-)	-	-	-	-	2 (-)	- (-)	2 (-)
ルピンシュタイン・テイ症候群	- (-)	- (-)	-	-	-	-	- (-)	- (-)	- (-)
C F C 症候群	1 (-)	- (-)	-	-	-	-	1 (-)	- (-)	1 (-)
コステロ症候群	1 (-)	- (-)	-	-	-	-	1 (-)	- (-)	1 (-)
チャージ症候群	3 (-)	- (-)	-	-	-	-	3 (-)	- (-)	3 (-)
クリオピリン関連周期熱症候群	12 (-)	- (-)	3	-	3	-	12 (-)	- (-)	12 (-)
若年性特発性関節炎	66 (-)	- (-)	14	-	10	-	70 (-)	- (-)	70 (-)
TNF受容体関連周期性症候群	6 (-)	- (-)	1	-	1	-	6 (-)	- (-)	6 (-)
非典型溶血性尿毒症症候群	7 (-)	1 (-)	-	-	-	-	7 (-)	1 (-)	8 (-)
ブラウ症候群	- (-)	- (-)	-	-	-	-	- (-)	- (-)	- (-)
先天性ミオパチー	52 (-)	6 (-)	3	-	2	-	53 (-)	6 (-)	59 (-)
マリネスコ・シェーグレ症候群	1 (-)	- (-)	-	-	-	-	1 (-)	- (-)	1 (-)
筋ジストロフィー	557 (-)	69 (-)	25	1	28	1	554 (-)	69 (-)	623 (-)
非ジストロフィー性ミオトニー症候群	6 (-)	- (-)	-	-	-	-	6 (-)	- (-)	6 (-)
遺伝性周期性四肢麻痺	7 (-)	- (-)	-	-	1	-	6 (-)	- (-)	6 (-)
アトピー性脊髄炎	2 (-)	- (-)	-	-	-	-	2 (-)	- (-)	2 (-)
脊髄空洞症	59 (-)	40 (-)	2	1	1	1	60 (-)	40 (-)	100 (-)
脊髄髄膜瘤	7 (-)	- (-)	-	-	-	-	7 (-)	- (-)	7 (-)
アイザックス症候群	10 (-)	2 (-)	-	-	-	-	10 (-)	2 (-)	12 (-)
遺伝性ジストニア	17 (-)	- (-)	2	-	-	-	19 (-)	- (-)	19 (-)
神経フェリチン症	- (-)	- (-)	-	-	-	-	- (-)	- (-)	- (-)
脳表ヘモジデリン沈着症	7 (-)	8 (-)	-	1	-	-	7 (-)	9 (-)	16 (-)

第5表 難病医療費等助成対象者（2-1）（国の対象疾病分）（つづき）

（令和2年3月分）

疾病名	2月末		認定		資格喪失		3月末							
	一般	（内重症）	老人	（内重症）	一般	老人	一般	（内重症）	老人	（内重症）	合計	（内重症）		
内訳														
禿頭と変形性脊椎症を伴う常染色体劣性白質脳症	-	(-)	-	(-)	-	-	-	-	-	(-)	(-)	-	(-)	
皮質下梗塞と白質脳症を伴う常染色体優性脳動脈症	6	(-)	-	(-)	2	-	2	-	6	(-)	-	(-)	6	(-)
神経軸索スフェロイド形成を伴う遺伝性びまん性白質脳症	3	(-)	1	(-)	-	-	-	-	3	(-)	1	(-)	4	(-)
ペリ一症候群	-	(-)	-	(-)	-	-	-	-	-	(-)	(-)	-	(-)	(-)
前頭側頭葉変性症	78	(-)	40	(-)	8	5	9	1	77	(-)	44	(-)	121	(-)
ピッカースタッフ脳幹脳炎	9	(-)	2	(-)	2	-	1	-	10	(-)	2	(-)	12	(-)
痙攣重積型（二相性）急性脳症	5	(-)	-	(-)	-	-	-	-	5	(-)	-	(-)	5	(-)
先天性無痛無汗症	5	(-)	-	(-)	-	-	-	-	5	(-)	-	(-)	5	(-)
アレキサンダー病	2	(-)	-	(-)	-	-	-	-	2	(-)	-	(-)	2	(-)
先天性核上性球麻痺	-	(-)	-	(-)	-	-	-	-	-	(-)	-	(-)	-	(-)
メビウス症候群	4	(-)	-	(-)	-	-	-	-	4	(-)	-	(-)	4	(-)
中隔視神経形成異常症/ドモルシア症候群	1	(-)	-	(-)	-	-	-	-	1	(-)	-	(-)	1	(-)
アイカルディ症候群	2	(-)	-	(-)	-	-	-	-	2	(-)	-	(-)	2	(-)
片側巨脳症	3	(-)	-	(-)	2	-	2	-	3	(-)	-	(-)	3	(-)
限局性皮質異形成	10	(-)	-	(-)	1	-	1	-	10	(-)	-	(-)	10	(-)
神経細胞移動異常症	2	(-)	-	(-)	-	-	-	-	2	(-)	-	(-)	2	(-)
先天性大脳白質形成不全症	2	(-)	-	(-)	-	-	-	-	2	(-)	-	(-)	2	(-)
ドラベ症候群	3	(-)	-	(-)	-	-	-	-	3	(-)	-	(-)	3	(-)
海馬硬化を伴う内側側頭葉てんかん	8	(-)	1	(-)	1	-	-	-	9	(-)	1	(-)	10	(-)
ミオクロニー欠神てんかん	1	(-)	-	(-)	-	-	-	-	1	(-)	-	(-)	1	(-)
ミオクロニー脱力発作を伴うてんかん	2	(-)	-	(-)	-	-	-	-	2	(-)	-	(-)	2	(-)
レノックス・ガスト一症候群	19	(-)	-	(-)	2	-	1	-	20	(-)	-	(-)	20	(-)
ウエスト症候群	2	(-)	-	(-)	-	-	-	-	2	(-)	-	(-)	2	(-)
大田原症候群	2	(-)	-	(-)	-	-	-	-	2	(-)	-	(-)	2	(-)
早期ミオクロニー脳症	1	(-)	-	(-)	-	-	-	-	1	(-)	-	(-)	1	(-)
遊走性焦点発作を伴う乳児てんかん	-	(-)	-	(-)	-	-	-	-	-	(-)	-	(-)	-	(-)
片側痙攣・片麻痺・てんかん症候群	-	(-)	-	(-)	-	-	-	-	-	(-)	-	(-)	-	(-)
環状20番染色体症候群	1	(-)	-	(-)	-	-	-	-	1	(-)	-	(-)	1	(-)
ラスムッセン脳炎	1	(-)	1	(-)	1	-	1	-	1	(-)	1	(-)	2	(-)
P C D H 19 関連症候群	1	(-)	-	(-)	1	-	1	-	1	(-)	-	(-)	1	(-)
難治顔回部分発作重積型急性脳炎	1	(-)	-	(-)	1	-	1	-	1	(-)	-	(-)	1	(-)
徐波睡眠期持続性棘徐波を示すてんかん性脳症	1	(-)	-	(-)	-	-	-	-	1	(-)	-	(-)	1	(-)
ランドウ・クレフナー症候群	-	(-)	-	(-)	-	-	-	-	-	(-)	-	(-)	-	(-)
レット症候群	-	(-)	-	(-)	-	-	-	-	-	(-)	-	(-)	-	(-)
スタージ・ウエーバー症候群	22	(-)	-	(-)	2	-	2	-	22	(-)	-	(-)	22	(-)
結節性硬化症	103	(-)	3	(-)	6	-	4	-	105	(-)	3	(-)	108	(-)
色素性乾皮症	2	(-)	1	(-)	-	-	-	-	2	(-)	1	(-)	3	(-)
先天性魚鱗癬	3	(-)	-	(-)	1	-	-	-	4	(-)	-	(-)	4	(-)
家族性良性慢性天疱瘡	8	(-)	-	(-)	1	-	1	-	8	(-)	-	(-)	8	(-)
類天疱瘡（後天性表皮水疱症を含む。）	97	(-)	207	(-)	12	27	13	24	96	(-)	210	(-)	306	(-)
特発性後天性全身性無汗症	35	(-)	-	(-)	-	-	3	-	32	(-)	-	(-)	32	(-)
眼皮膚白皮症	4	(-)	-	(-)	-	-	-	-	4	(-)	-	(-)	4	(-)
肥厚性皮膚骨膜炎	-	(-)	-	(-)	-	-	-	-	-	(-)	-	(-)	-	(-)
弾性線維性仮性黄色腫	3	(-)	3	(-)	-	1	-	1	3	(-)	3	(-)	6	(-)
マルファン症候群	120	(-)	1	(-)	13	1	8	-	125	(-)	2	(-)	127	(-)
エーラス・ダンロス症候群	17	(-)	-	(-)	-	-	-	-	17	(-)	-	(-)	17	(-)
メキシケス病	-	(-)	-	(-)	-	-	-	-	-	(-)	-	(-)	-	(-)
オクシビタル・ホーン症候群	1	(-)	-	(-)	-	-	-	-	1	(-)	-	(-)	1	(-)
ウィルソン病	109	(-)	-	(-)	3	-	2	-	110	(-)	-	(-)	110	(-)
低ホスファターゼ症	1	(-)	-	(-)	-	-	-	-	1	(-)	-	(-)	1	(-)
VATER 症候群	6	(-)	-	(-)	-	-	-	-	6	(-)	-	(-)	6	(-)
那須・ハコラ病	-	(-)	-	(-)	-	-	-	-	-	(-)	-	(-)	-	(-)
ウィーバー症候群	-	(-)	-	(-)	-	-	-	-	-	(-)	-	(-)	-	(-)
コフィン・ローリー症候群	-	(-)	-	(-)	-	-	-	-	-	(-)	-	(-)	-	(-)
ジュベール症候群関連疾患	1	(-)	-	(-)	-	-	-	-	1	(-)	-	(-)	1	(-)
モワット・ウィルソン症候群	4	(-)	-	(-)	-	-	-	-	4	(-)	-	(-)	4	(-)
ウィリアムズ症候群	4	(-)	-	(-)	2	-	1	-	5	(-)	-	(-)	5	(-)
A T R - X 症候群	-	(-)	-	(-)	-	-	-	-	-	(-)	-	(-)	-	(-)
クルーゾン症候群	1	(-)	-	(-)	-	-	-	-	1	(-)	-	(-)	1	(-)
アペール症候群	-	(-)	-	(-)	-	-	-	-	-	(-)	-	(-)	-	(-)
ファイファー症候群	1	(-)	-	(-)	-	-	-	-	1	(-)	-	(-)	1	(-)

第5表 難病医療費等助成対象者（2-1）（国の対象疾病分）（つづき）

（令和2年3月分）

疾病名 内訳	2月末		認定		資格喪失		3月末							
	一般	(内重症) 老人	一般	老人	一般	老人	一般	(内重症) 老人	(内重症)	合計 (内重症)				
アントレー・ビクスラー症候群	-	(-)	-	(-)	-	-	-	-	-	(-)	(-)			
コフィン・シリス症候群	3	(-)	-	(-)	1	-	1	-	3	(-)	-	3	(-)	
ロスモンド・トムソン症候群	-	(-)	-	(-)	-	-	-	-	-	(-)	(-)	-	(-)	
歌舞伎症候群	3	(-)	-	(-)	-	-	-	-	3	(-)	-	3	(-)	
多脾症候群	3	(-)	-	(-)	-	-	-	-	3	(-)	-	3	(-)	
無脾症候群	3	(-)	-	(-)	-	-	-	-	3	(-)	-	3	(-)	
鯉耳腎症候群	-	(-)	-	(-)	-	-	-	-	-	(-)	(-)	-	(-)	
ウエルナー症候群	6	(-)	-	(-)	1	-	1	-	6	(-)	-	6	(-)	
コケイン症候群	-	(-)	-	(-)	-	-	-	-	-	(-)	(-)	-	(-)	
ブラダー・ウィリ症候群	16	(-)	-	(-)	2	-	2	-	16	(-)	-	16	(-)	
ソトス症候群	1	(-)	-	(-)	-	-	-	-	1	(-)	-	1	(-)	
ヤーナン症候群	3	(-)	-	(-)	-	-	-	-	3	(-)	-	3	(-)	
ヤング・シンプソン症候群	-	(-)	-	(-)	-	-	-	-	-	(-)	(-)	-	(-)	
1p36欠失症候群	4	(-)	-	(-)	-	-	1	-	3	(-)	-	3	(-)	
4p欠失症候群	1	(-)	-	(-)	-	-	-	-	1	(-)	-	1	(-)	
5p欠失症候群	-	(-)	-	(-)	-	-	-	-	-	(-)	(-)	-	(-)	
第14番染色体父親性ダイソミー症候群	-	(-)	-	(-)	-	-	-	-	-	(-)	(-)	-	(-)	
アンジェルマン症候群	2	(-)	-	(-)	1	-	1	-	2	(-)	-	2	(-)	
スミス・マギニス症候群	-	(-)	-	(-)	-	-	-	-	-	(-)	(-)	-	(-)	
22q11.2欠失症候群	7	(-)	-	(-)	3	-	3	-	7	(-)	-	7	(-)	
エマヌエル症候群	-	(-)	-	(-)	-	-	-	-	-	(-)	(-)	-	(-)	
脆弱X症候群関連疾患	-	(-)	-	(-)	-	-	-	-	-	(-)	(-)	-	(-)	
脆弱X症候群	-	(-)	-	(-)	-	-	-	-	-	(-)	(-)	-	(-)	
総動脈幹遺残症候群	-	(-)	-	(-)	-	-	-	-	-	(-)	(-)	-	(-)	
修正大血管転位症候群	14	(-)	-	(-)	3	-	2	-	15	(-)	-	15	(-)	
完全大血管転位症候群	19	(-)	-	(-)	3	-	2	-	20	(-)	-	20	(-)	
単心室	33	(-)	-	(-)	2	-	2	-	33	(-)	-	33	(-)	
左心低形成症候群	3	(-)	-	(-)	-	-	-	-	3	(-)	-	3	(-)	
三尖弁閉鎖症	16	(-)	-	(-)	-	-	-	-	16	(-)	-	16	(-)	
心室中隔欠損を伴わない肺動脈閉鎖	2	(-)	-	(-)	-	-	-	-	2	(-)	-	2	(-)	
心室中隔欠損を伴う肺動脈閉鎖症候群	9	(-)	-	(-)	1	-	2	-	8	(-)	-	8	(-)	
ファロー四徴症	46	(-)	2	(-)	7	-	5	-	48	(-)	2	(-)	50	(-)
両大血管右室起始症	13	(-)	-	(-)	-	-	1	-	12	(-)	-	12	(-)	
エプスタイン病	9	(-)	-	(-)	2	-	1	-	10	(-)	-	10	(-)	
アルポート症候群	23	(-)	-	(-)	1	-	1	-	23	(-)	-	23	(-)	
ギャロウェイ・モフト症候群	-	(-)	-	(-)	-	-	-	-	-	(-)	(-)	-	(-)	
急速進行性糸球体腎炎	21	(-)	27	(-)	1	5	1	2	21	(-)	30	(-)	51	(-)
抗糸球体基底膜腎炎	6	(-)	10	(-)	-	-	1	-	5	(-)	10	(-)	15	(-)
一次性ネフローゼ症候群	1,212	(-)	385	(-)	70	20	53	23	1,229	(-)	382	(-)	1,611	(-)
一次性膜性増殖性糸球体腎炎	52	(-)	8	(-)	3	1	3	1	52	(-)	8	(-)	60	(-)
紫斑病性腎炎	60	(-)	13	(-)	8	-	7	-	61	(-)	13	(-)	74	(-)
先天性腎性尿崩症	3	(-)	-	(-)	-	-	-	-	3	(-)	-	3	(-)	
間質性膀胱炎(ハンナ型)	28	(-)	26	(-)	9	3	3	2	34	(-)	27	(-)	61	(-)
オスラー病	51	(-)	16	(-)	2	2	1	2	52	(-)	16	(-)	68	(-)
閉塞性細気管支炎	1	(-)	-	(-)	-	-	-	-	1	(-)	-	1	(-)	
肺胞蛋白症(自己免疫性又は先天性)	9	(-)	7	(-)	-	-	-	-	9	(-)	7	(-)	16	(-)
肺胞低換気症候群	10	(-)	-	(-)	2	-	2	-	10	(-)	-	10	(-)	
α1-アンチトリプシン欠乏症	4	(-)	-	(-)	-	-	-	-	4	(-)	-	4	(-)	
カーニ-複合	3	(-)	-	(-)	-	-	-	-	3	(-)	-	3	(-)	
ウォルフラム症候群	2	(-)	-	(-)	-	-	-	-	2	(-)	-	2	(-)	
パルオキシソーム病(副腎白質ジストロフィーを除く。)	-	(-)	-	(-)	-	-	-	-	-	(-)	(-)	-	(-)	
副甲状腺機能低下症	19	(-)	5	(-)	1	-	1	1	19	(-)	4	(-)	23	(-)
偽性副甲状腺機能低下症	4	(-)	-	(-)	-	-	-	-	4	(-)	-	4	(-)	
副腎皮質刺激ホルモン不応症	1	(-)	-	(-)	-	-	-	-	1	(-)	-	1	(-)	
ビタミンD抵抗性くる病/骨軟化症	22	(-)	3	(-)	3	-	2	-	23	(-)	3	(-)	26	(-)
ビタミンD依存性くる病/骨軟化症	-	(-)	-	(-)	-	-	-	-	-	(-)	(-)	-	(-)	
フェニルケトン尿症	34	(-)	-	(-)	2	-	2	-	34	(-)	-	34	(-)	
高チロシン血症1型	-	(-)	-	(-)	-	-	-	-	-	(-)	(-)	-	(-)	
高チロシン血症2型	-	(-)	-	(-)	-	-	-	-	-	(-)	(-)	-	(-)	
高チロシン血症3型	-	(-)	-	(-)	-	-	-	-	-	(-)	(-)	-	(-)	
メーブルシロップ尿症	3	(-)	-	(-)	-	-	-	-	3	(-)	-	3	(-)	

第5表 難病医療費等助成対象者（2-1）（国の対象疾病分）（つづき）

（令和2年3月分）

疾病名	2月末		認定		資格喪失		3月末					
	一般	（内重症）	老人	（内重症）	一般	老人	一般	（内重症）	老人	（内重症）	合計	（内重症）
プロピオン酸血症	-	(-)	-	(-)	-	-	-	(-)	-	(-)	-	(-)
メチルマロン酸血症	-	(-)	-	(-)	-	-	-	(-)	-	(-)	-	(-)
イソ吉草酸血症	-	(-)	-	(-)	-	-	-	(-)	-	(-)	-	(-)
グルコーストランスporter-1欠損症	-	(-)	-	(-)	-	-	-	(-)	-	(-)	-	(-)
グルタル酸血症1型	1	(-)	-	(-)	-	-	-	1	(-)	-	(-)	1
グルタル酸血症2型	1	(-)	-	(-)	-	-	-	1	(-)	-	(-)	1
尿素サイクル異常症	10	(-)	-	(-)	1	-	1	-	-	(-)	-	10
リジン尿性蛋白不耐症	-	(-)	-	(-)	-	-	-	-	(-)	-	(-)	-
先天性葉酸吸収不全	-	(-)	-	(-)	-	-	-	-	(-)	-	(-)	-
ボルフィリン症	5	(-)	-	(-)	-	-	-	5	(-)	-	(-)	5
複合カルボキシラーゼ欠損症	-	(-)	-	(-)	-	-	-	-	(-)	-	(-)	-
筋型糖原病	3	(-)	-	(-)	1	-	1	-	-	(-)	-	3
肝型糖原病	8	(-)	-	(-)	2	-	2	-	-	(-)	-	8
ガラクトース-1-リン酸ウリジルトランスフェラーゼ欠損症	-	(-)	-	(-)	-	-	-	-	(-)	-	(-)	-
レシチンコレステロールアシルトランスフェラーゼ欠損症	-	(-)	-	(-)	-	-	-	-	(-)	-	(-)	-
シトステロール血症	3	(-)	-	(-)	1	-	1	-	-	(-)	-	3
タンジール病	-	(-)	-	(-)	-	-	-	-	(-)	-	(-)	-
原発性高カイロミクロン血症	2	(-)	-	(-)	-	-	-	2	(-)	-	(-)	2
脳髄黄色腫症	4	(-)	1	(-)	1	-	1	-	1	(-)	-	5
無βリポタンパク血症	-	(-)	-	(-)	-	-	-	-	(-)	-	(-)	-
脂肪萎縮症	2	(-)	-	(-)	-	-	-	2	(-)	-	(-)	2
家族性地中海熱	32	(-)	1	(-)	2	-	1	-	1	(-)	-	34
高IgD症候群	-	(-)	-	(-)	-	-	-	-	(-)	-	(-)	-
中條・西村症候群	1	(-)	-	(-)	-	-	-	1	(-)	-	(-)	1
化膿性無菌性関節炎・壊疽性膿皮症・アクネ症候群	-	(-)	-	(-)	-	-	-	-	(-)	-	(-)	-
慢性再発性多発性骨髄炎	6	(-)	-	(-)	3	-	2	-	7	(-)	-	7
強直性脊椎炎	478	(-)	107	(-)	21	2	19	2	480	(-)	107	(-)
進行性骨化性線維異形成症	2	(-)	-	(-)	-	-	-	-	2	(-)	-	2
肋骨異常を伴う先天性側弯症	3	(-)	-	(-)	1	-	1	-	3	(-)	-	3
骨形成不全症	9	(-)	-	(-)	1	-	1	-	9	(-)	-	9
タナトフォリック骨異形成症	1	(-)	-	(-)	-	-	-	-	1	(-)	-	1
軟骨無形成症	17	(-)	-	(-)	1	-	2	-	16	(-)	-	16
リンパ管腫症/ゴーム病	5	(-)	-	(-)	1	-	1	-	5	(-)	-	5
巨大リンパ管奇形(頸部顔面病変)	1	(-)	-	(-)	-	-	-	-	1	(-)	-	1
巨大静脈奇形(頸部口腔咽頭びまん性病変)	-	(-)	-	(-)	-	-	-	-	-	(-)	-	-
巨大動静脈奇形(頸部顔面又は四肢病変)	6	(-)	-	(-)	-	-	-	-	6	(-)	-	6
クリッパル・トレノネー・ウェーバー症候群	23	(-)	-	(-)	-	-	-	-	23	(-)	-	23
先天性赤血球形成異常性貧血	1	(-)	-	(-)	-	-	-	-	1	(-)	-	1
後天性赤芽球癆	31	(-)	33	(-)	3	5	1	2	33	(-)	36	(-)
ダイヤモンド・ブラックファン貧血	1	(-)	-	(-)	-	-	-	-	1	(-)	-	1
ファンコニ貧血	1	(-)	-	(-)	1	-	-	-	2	(-)	-	2
遺伝性鉄芽球性貧血	1	(-)	-	(-)	1	-	1	-	1	(-)	-	1
エプスタイン症候群	1	(-)	-	(-)	-	-	-	-	1	(-)	-	1
自己免疫性後天性凝固因子欠乏症	3	(-)	16	(-)	1	2	-	-	4	(-)	18	(-)
クロンカイト・カナダ症候群	8	(-)	4	(-)	-	1	-	2	8	(-)	3	(-)
非特異性多発性小腸潰瘍症	7	(-)	-	(-)	-	-	-	-	7	(-)	-	7
ヒルシュスプルング病(全結腸型又は小腸型)	2	(-)	-	(-)	-	-	-	-	2	(-)	-	2
総排泄腔外反症	-	(-)	-	(-)	-	-	-	-	-	(-)	-	-
総排泄腔遺残	3	(-)	-	(-)	-	-	-	-	3	(-)	-	3
先天性横隔膜ヘルニア	1	(-)	-	(-)	-	-	-	-	1	(-)	-	1
乳幼児肝巨大血管腫	-	(-)	-	(-)	-	-	-	-	-	(-)	-	-
胆道閉鎖症	22	(-)	-	(-)	7	-	5	-	24	(-)	-	24
アラジール症候群	7	(-)	-	(-)	1	-	1	-	7	(-)	-	7
遺伝性腓炎症	2	(-)	-	(-)	-	-	-	-	2	(-)	-	2
嚢胞性線維症	1	(-)	-	(-)	-	-	-	-	1	(-)	-	1
IgG4関連疾患	114	(-)	98	(-)	12	11	10	10	116	(-)	99	(-)
黄斑ジストロフィー	22	(-)	-	(-)	1	-	1	-	22	(-)	-	22
レーベル遺伝性視神経症	11	(-)	3	(-)	2	-	2	-	11	(-)	3	(-)
アッシュャー症候群	3	(-)	-	(-)	-	-	-	-	3	(-)	-	3
若年発症型両側性感音聴覚遅発性内リンパ水腫	1	(-)	-	(-)	-	-	-	-	1	(-)	-	1
遅発性内リンパ水腫	2	(-)	1	(-)	-	-	-	-	2	(-)	1	(-)

第5表 難病医療費等助成対象者（2-1）（国の対象疾病分）（つづき）

（令和2年3月分）

疾病名	2月末		認定		資格喪失		3月末			
	一般	老人	一般	老人	一般	老人	一般	老人	合計	合計
好酸球性副鼻腔炎	1,037	104	110	8	85	7	1,062	105	1,167	
カナーバシ病	1	-	-	-	-	-	1	-	1	
進行性白質脳症	1	-	-	-	-	-	1	-	1	
進行性ミオクロマ症	2	-	1	-	1	-	2	-	2	
先天性異常症候群	3	-	1	-	1	-	3	-	3	
先天性三尖弁狭窄症	-	-	-	-	-	-	-	-	-	
先天性僧帽弁狭窄症	-	-	-	-	-	-	-	-	-	
先天性肺静脈狭窄症	-	-	-	-	-	-	-	-	-	
左肺動脈右肺動脈起始症	-	-	-	-	-	-	-	-	-	
ネイルパテラ症候群(爪膝蓋骨症候群)/LMX1B関連腎症	-	-	-	-	-	-	-	-	-	
カルニチン回路異常症	2	-	-	-	-	-	2	-	2	
三頭酵素欠損症	-	-	-	-	-	-	-	-	-	
シトリン欠損症	1	1	-	-	-	-	1	1	2	
セピアアプテリン還元酵素(SR)欠損症	-	-	-	-	-	-	-	-	-	
先天性グリコシルホスファチジルイノシトール(GPI)欠損症	-	-	-	-	-	-	-	-	-	
非ケトーシス型高グリシニン血症	-	-	-	-	-	-	-	-	-	
β-ケトチオラーゼ欠損症	-	-	-	-	-	-	-	-	-	
芳香族L-アミノ酸脱炭酸酵素欠損症	1	-	-	-	-	-	1	-	1	
メチルグルタコン酸尿症	-	-	-	-	-	-	-	-	-	
遺伝性自己炎症疾患	1	-	1	-	1	-	1	-	1	
大理石骨病	3	-	-	-	1	-	2	-	2	
特発性血栓症(遺伝性血栓性素因によるものに限る。)	5	-	1	-	1	-	5	-	5	
前眼部形成異常	3	-	1	-	1	-	3	-	3	
虹彩症	12	-	2	-	2	-	12	-	12	
先天性気管狭窄症/先天性声門下狭窄症	3	-	-	-	-	-	3	-	3	
特発性多中心性キャッスルマン病	93	18	28	4	25	5	96	17	113	
膠様滴状角膜ジストロフィー	-	-	-	-	-	-	-	-	-	
ハッチンソン・ギルフォード症候群	-	-	-	-	-	-	-	-	-	
国の対象疾病(難病法)小計	60,954	34,050	3,737	1,971	3,176	1,718	61,515	34,303	95,818	
スモン	8	80	-	1	-	-	8	81	89	
劇症急性肝炎	10	-	1	-	2	-	9	-	9	
重症急性膵炎	1	-	-	-	-	-	1	-	1	
プリオン病(ヒト由来乾燥硬膜移植によるクワイツフェルト・ヤコブ病)	-	-	-	-	-	-	-	-	-	
重症多形滲出性紅斑(急性期)	-	-	-	-	-	-	-	-	-	
国の対象疾病(特疾)小計	19	80	1	1	2	-	18	81	99	
先天性血液凝固因子欠症等	711	58	138	4	133	4	716	58	774	
国の対象疾病計	61,684	34,188	3,876	1,976	3,311	1,722	62,249	34,442	96,691	

第5表 難病医療費等助成対象者（2-2）（東京都の対象疾病分）

（令和2年3月分）

疾病名 内訳	2月末		認定		資格喪失		3月末			
	一般 (内重症)	老人 (内重症)	一般	老人	一般	老人	一般 (内重症)	老人 (内重症)	合計 (内重症)	合計 (内重症)
悪性高血圧	7 (-)	- (-)	-	-	-	-	7 (-)	- (-)	7 (-)	- (-)
原発性骨髄線維症	61 (-)	30 (-)	2	1	-	-	63 (-)	31 (-)	94 (-)	94 (-)
母斑症	51 (-)	2 (-)	1	-	-	-	52 (-)	2 (-)	54 (-)	54 (-)
肝内結石症	27 (-)	7 (-)	-	1	-	1	27 (-)	7 (-)	34 (-)	34 (-)
古典的特発性好酸球増多症候群	32 (-)	6 (-)	-	-	-	-	32 (-)	6 (-)	38 (-)	38 (-)
びまん性汎細気管支炎	59 (-)	50 (-)	1	-	-	-	60 (-)	50 (-)	110 (-)	110 (-)
遺伝性QT延長症候群	44 (-)	2 (-)	-	-	-	-	44 (-)	2 (-)	46 (-)	46 (-)
網膜脈絡膜萎縮症	10 (-)	39 (-)	-	-	-	-	10 (-)	39 (-)	49 (-)	49 (-)
東京都の対象疾病（特疾）小計	291 (-)	136 (-)	4	2	-	1	295 (-)	137 (-)	432 (-)	432 (-)
人工透析を必要とする腎不全	12,534 (12,534)	15,922 (15,922)	153	258	11	50	12,676 (12,676)	16,130 (16,130)	28,806 (28,806)	28,806 (28,806)
東京都の対象疾病 計	12,825 (12,534)	16,058 (15,922)	157	260	11	51	12,971 (12,676)	16,267 (16,130)	29,238 (28,806)	29,238 (28,806)

注1. 認定は更新認定を含む。

2. 難病法は平成27年1月1日施行の難病の患者に対する医療等に関する法律の対象者、特疾は特定疾病治療研究事業の対象者を指す。
3. 一般は70歳未満、老人は70歳以上（高齢受給者及び後期高齢者）を指す。
4. スモン、プリオン病（ヒト由来乾燥硬膜移植によるクロイツフェルト・ヤコブ病に限る。）は平成27年1月1日以降も特定疾病治療研究事業として継続。
重症急性膵炎・劇症肝炎は平成27年1月1日から新規は廃止されたが、更新患者のみ同事業内で継続。
重症多形滲出性紅斑（急性期）は難病法においても2疾病に分かれて継続するが、対象患者の有効期間満了までは旧事業として継続。
5. 平成29年4月1日の第3次疾病拡大により、国24疾病（都単独疾病から組替えなし。）が新設。
6. 平成29年4月1日より既存の指定難病のうち「原発性胆汁性肝硬変」が「原発性胆汁性胆管炎」に名称変更。
7. 平成29年4月1日より既存の指定難病のうち「自己免疫性出血病XⅢ」が「自己免疫性後天性凝固因子欠乏症」に名称変更。
8. 平成30年1月1日より既存の都単独疾病のうち「骨髄線維症」が「原発性骨髄線維症」に名称変更。
9. 平成30年1月1日より既存の都単独疾病のうち「特発性好酸球増多症候群」が「古典的特発性好酸球増多症候群」に名称変更。
10. 平成30年4月1日の第4次疾病拡大により、国1疾病（都単独疾病から組替えなし。）が新設。
11. 平成30年4月1日より既存の指定難病のうち「全身型若年性特発性関節炎」が「若年性特発性関節炎」に名称変更。
12. 平成30年4月1日より既存の指定難病のうち「有馬症候群」が「ジュベール症候群関連疾患」に名称変更。
13. 平成30年4月1日より既存の指定難病のうち「先天性気管狭窄症」が「先天性気管狭窄症／先天性声門下狭窄症」に名称変更。
14. 令和元年7月1日の第5次疾病拡大により、国2疾病（都単独疾病からの組替えなし。）が新設。

当月	125,929 人	当月重症度	29,679 人
前月	124,755 人	前月重症度	29,324 人
当月-前月=	1,174 人増	対認定患者比	23.57 %
対前月比	0.94 %		
前年同月	122,216 人		
対前年同月比	3.04 %増		

資料：保健政策部疾病対策課

第6表 エイズ相談件数・H I V検査者数

(令和2年3月分)

区分	電話相談数	来所(来院) 相談者数	H I V検査者数		
			計	男	女
総数	2,519	3,314	1,738	1,246	492
保健所	352	1,350	703	465	238
東京都	66	367	219	150	69
特別区	243	891	454	295	159
八王子市・町田市	43	92	30	20	10
エイズ対策担当	633	-	-	-	-
南新宿検査・相談室	1,383	1,878	949	710	239
多摩地域検査・相談室	151	86	86	71	15

- 注1. 都立病院については、電話相談として行っておらず、
また受診者は都立病院のみではないため、都立病院の項目を削除(平成30年4月より)。
2. 平成30年4月より八王子市・町田市についてはまとめて記載。
3. 平成30年4月より検査・相談室について実績を記載。

資料：健康安全部感染症対策課

第7表 感染症発生動向調査全数把握対象疾患届出患者数

(2020年 第10～13週)

病名	東京都		全国	
	第10～13週	2020年累計	第10～13週	2020年累計
一類感染症				
エボラ出血熱	-	-	-	-
クリミア・コンゴ出血熱	-	-	-	-
痘苗	-	-	-	-
南米出血熱	-	-	-	-
ペスト	-	-	-	-
マールブルグ病	-	-	-	-
ラッサ熱	-	-	-	-
二類感染症				
急性灰白髄炎	-	-	-	-
結核	198	635	1,320	4,246
ジフテリア	-	-	-	-
重症急性呼吸器症候群	-	-	-	-
中東呼吸器症候群	-	-	-	-
鳥インフルエンザ（H5N1）	-	-	-	-
鳥インフルエンザ（H7N9）	-	-	-	-
指定感染症				
新型コロナウイルス感染症	382	443	1,614	2,508
三類感染症				
コレラ	-	-	-	-
細菌性赤痢	1	8	19	36
腸管出血性大腸菌感染症	7	29	57	253
腸チフス	-	1	3	10
パラチフス	-	1	5	6
四類感染症				
E型肝炎	11	40	51	152
ウエストナイル熱	-	-	-	-
A型肝炎	1	14	8	43
エキノкокス症	-	-	1	6
黄熱	-	-	-	-
オウムムチ血症	-	-	1	3
オムチ血症	-	-	-	-
回帰熱	-	-	-	-
キヤサヌル森林病	-	-	-	-
Q熱	-	-	-	-
狂犬病	-	-	-	-
コクシジオリデス症	-	1	1	2
サザル痘	-	-	-	-
ジカウイルス感染症	-	-	-	-
重症熱性血小板減少症候群	-	-	2	6
腎症候性出血熱	-	-	-	-
西部ウマ脳炎	-	-	-	-
ダニ媒介脳炎	-	-	-	-
炭疽	-	-	-	-
チクングニア熱	-	-	1	3
つつが虫病	-	4	-	56
デング熱	3	10	6	35
東部ウマ脳炎	-	-	-	-

病名	東京都		全国	
	第 10～13 週	2020年累計	第 10～13 週	2020年累計
四類感染症（続き）				
鳥インフルエンザ（H5N1及びH7N9を除く）	-	-	-	-
ニ パ ウ イ ル ス 感 染 症	-	-	-	-
日 本 紅 斑 熱	-	-	1	7
日 本 脳 炎	-	-	-	1
ハ ン タ ウ イ ル ス 肺 症 候 群	-	-	-	-
B ウ イ ル ス 病 痘	-	-	-	-
ブ ル セ ラ 症	-	-	-	1
ベ ネ ズ エ ラ ウ マ 脳 炎	-	-	-	-
ヘ ン ド ラ ウ イ ル ス 感 染 症	-	-	-	-
発 し ん ち フ ス 症	-	-	-	-
ボ ツ リ ヌ ス 症	-	-	-	-
マ ラ リ	-	3	1	8
野 兎 病	-	-	-	-
ラ イ ム 病	-	-	-	2
リ ッ サ ウ イ ル ス 感 染 症	-	-	-	-
リ フ ト バ レ ー 熱	-	-	-	-
類 鼻 痘	-	-	-	-
レ ジ オ ネ ラ 症	5	20	94	353
レ プ ト ス ピ ラ 症	-	-	-	1
ロ ッ キ ー 山 紅 斑 熱	-	-	-	-
五類感染症				
ア メ ー バ 赤 痢	10	34	55	157
ウイルス性肝炎（A型・E型を除く）	6	15	21	65
カルバペネム耐性腸内細菌科細菌感染症	9	30	114	380
急性弛緩性麻痺（急性灰白髄炎を除く）	-	1	2	7
急 性 脳 炎	3	16	35	234
ク リ プ ト ス ポ リ ジ ウ ム 症	-	-	-	1
ク ロ イ ツ フ ェ ル ト ・ ヤ コ ブ 病	1	3	11	33
劇 症 型 溶 血 性 レ ン サ 球 菌 感 染 症	9	30	68	246
後 天 性 免 疫 不 全 症 候 群	32	85	76	244
ジ ア ル ジ ア 症	1	2	3	10
侵 襲 性 イ ン フ ル エ ン ザ 菌 感 染 症	3	13	18	118
侵 襲 性 髄 膜 炎 菌 感 染 症	-	1	1	9
侵 襲 性 肺 炎 球 菌 感 染 症	24	81	162	719
水 痘 （ 入 院 例 に 限 る ）	4	18	24	106
先 天 性 風 し ん 症 候 群	-	-	-	1
梅 毒	96	338	416	1,376
播 種 性 ク リ プ ト コ ッ ク ス 症	3	4	10	29
破 傷 風	1	2	7	20
バ ン コ マ イ シ ン 耐 性 黄 色 ブ ト ウ 球 菌 感 染 症	-	-	-	-
バ ン コ マ イ シ ン 耐 性 腸 球 菌 感 染 症	2	3	14	37
百 日 咳	34	167	541	2,020
風 し ん	5	20	17	73
麻 し ん	-	2	3	9
薬 剤 耐 性 ア シ ネ ト バ ク タ ー 感 染 症	-	-	-	2

注 1. 医師から直接都内の保健所長に届け出された患者数です。

2. 医師から追加して届出があった場合、数値を遡及して修正することがあります。

3. 新型コロナウイルス感染症は令和2年2月1日（第5週）より指定感染症に指定されました。

資料：東京都感染症情報センター（東京都健康安全研究センター）

第8表 健康安全研究センター検査業務実績

(令和2年3月分)

種 類	検 査 数
総 数	28,160
微 生 物 検 査	11,262
食品・腸内細菌検査	786
病原細菌検査	1,971
ウイルス検査	8,505
食 品 化 学 検 査	768
食品成分検査	614
食品添加物検査	2
残留物質検査	152
薬 事 環 境 科 学 検 査	16,130
医薬品検査	1,801
環境衛生検査	4,478
水質検査	2,319
生体影響検査	7,532

注 平成24年4月分より、組織変更に伴い報告の項目を変更しました。

資料：健康安全研究センター

第9表 性感染症検査実績

(令和2年 3月分)

	梅毒血清反応検査				性器クラミジア検査				淋菌検査	
	検査数 (TPLA)	検査数 (RPR)	検査数 (TPHA・IC)	陽性数	検査数	陽性数 (核酸検査)	陽性数 (IgA)	陽性数 (IgG)	検査数 (核酸検査)	陽性数
総数	1,134	663	613	41	533	40	1	2	337	3
男	812	489	470	40	342	18	-	2	216	2
女	322	174	143	1	191	22	1	-	121	1

注1. 梅毒血清反応検査については、平成30年4月よりTPLA及びRPRについてそれぞれの検査法による検査数を記載。

またTP抗原法による検査について、TPHA法ではなくIC法で行う自治体もあることから記載を追加。

2. クラミジア検査について、表頭に「性器」と記載を追加。

資料：健康安全部感染症対策課

第10表 大気汚染健康障害者医療費助成被認定者

(令和2年 3月分)

疾病名	患者数	年齢階層別							
		0～19歳	20～39歳	40～59歳	60～74歳	75歳以上			
		0～17歳							
総数									
2月末	60,584	3,697	3,697	8,414	22,853	14,611	11,009		
新規認定 (更新認定)	41 (1,739)	41 (90)	41 (90)	- (232)	- (684)	- (419)	- (314)		
3月末	59,905	3,649	3,649	8,196	22,638	14,473	10,949		
慢性気管支炎									
2月末	1	1	1	-	-	-	-		
新規認定 (更新認定)	- (-)	- (-)	- (-)	- (-)	- (-)	- (-)	- (-)		
3月末	1	1	1	-	-	-	-		
気管支ぜん息									
2月末	60,583	3,696	3,696	8,414	22,853	14,611	11,009		
新規認定 (更新認定)	41 (1,739)	41 (90)	41 (90)	- (232)	- (684)	- (419)	- (314)		
3月末	59,904	3,648	3,648	8,196	22,638	14,473	10,949		
ぜん息性気管支炎									
2月末	-	-	-	-	-	-	-		
新規認定 (更新認定)	- (-)	- (-)	- (-)	- (-)	- (-)	- (-)	- (-)		
3月末	-	-	-	-	-	-	-		
肺気しゅ									
2月末	-	-	-	-	-	-	-		
新規認定 (更新認定)	- (-)	- (-)	- (-)	- (-)	- (-)	- (-)	- (-)		
3月末	-	-	-	-	-	-	-		

注1. 年齢階層は認定時の年齢。

2. 当月末の患者数は資格喪失等を含むため、前月末の患者数と新規認定者との合計とはならない。

3. 平成27年3月で18歳以上の新規認定の受付を終了した。

資料：健康安全部環境保健衛生課

第11表 食中毒発生状況

(令和2年 3月分)

	令和2年 1月	2月	3月	4月	5月	6月	7月	8月	9月	10月	11月	12月	令和2年 累計	2019年 同期累計
件数	11	19	11										41	36
患者数	66	251	64										381	269

注 食中毒発生件数、患者数は速報値を掲載しています。

このため、今後新たに患者が確認された場合などに変動することがあります。

資料：健康安全部食品監視課

第12表 健康安全研究センターによる監視指導状況

有害食品等の監視指導状況

監視指導状況

(令和2年 3月分)

収去検査	立入軒数	収去軒数	収去品目数	検査検体数	違反検体数
	2,990	6	60	180	1

表示検査	立入軒数	検査品目数	違反品目数
	2,990	23,648	14

理化学検査及び細菌検査

(令和2年 3月分)

区分 食品分類	理化学		細菌		総計	輸入食品 の再掲		収去検査 で発見さ れた違反 品目数
	検体数	輸入 (再掲)	検体数	輸入 (再掲)		検体数	品目数	
合計	180	-	-	-	180	-	-	1
魚介類	12	-	-	-	12	-	-	-
無加熱摂取冷凍食品	-	-	-	-	-	-	-	-
加熱後摂取凍結前未加熱冷凍食品	-	-	-	-	-	-	-	-
加熱後摂取凍結前加熱冷凍食品	-	-	-	-	-	-	-	-
生食用冷凍鮮魚介類	-	-	-	-	-	-	-	-
魚介加工品	18	-	-	-	18	-	-	-
肉・卵類及びその加工品	15	-	-	-	15	-	-	1
牛乳・加工乳・その他の乳	12	-	-	-	12	-	-	-
乳製品	18	-	-	-	18	-	-	-
乳類加工品	-	-	-	-	-	-	-	-
アイスクリーム類・氷菓	-	-	-	-	-	-	-	-
穀類及びその加工品	-	-	-	-	-	-	-	-
野菜類・果物及びその加工品	51	-	-	-	51	-	-	-
菓子類	-	-	-	-	-	-	-	-
清涼飲料水	27	-	-	-	27	-	-	-
酒	-	-	-	-	-	-	-	-
氷	-	-	-	-	-	-	-	-
調味料	-	-	-	-	-	-	-	-
そうざい類及びその半製品	15	-	-	-	15	-	-	-
その他の食品	12	-	-	-	12	-	-	-
化学的合成品及びその製剤	-	-	-	-	-	-	-	-
その他の添加物	-	-	-	-	-	-	-	-
器具及び容器包装	-	-	-	-	-	-	-	-
おもちゃ	-	-	-	-	-	-	-	-

資料：健康安全研究センター広域監視部

第13表 食肉衛生検査所とちく検査頭数

(令和2年 3月分)

区分	総数	牛	こ牛	馬	豚	めん羊	山羊
とちく検査頭数	23,433	6,897	-	-	16,536	-	-
処 分 頭 数	16,969	5,187	-	-	11,782	-	-
禁 止	-	-	-	-	-	-	-
全 部 廃 棄	18	7	-	-	11	-	-
一 部 廃 棄	16,951	5,180	-	-	11,771	-	-

資料：健康安全部食品監視課

第14表 市場衛生検査所業務

a. 監視指導等

(令和2年 3月分)

対象業態数	監視指導 件数	衛生教育		食中毒関連 調査件数	苦情処理 件数	表示違反 件数
		回数	人数			
2,178	11,209	13	210	4	128	3

b. 品目別の検査及び処理

(令和2年 3月分)

品目	検査検体数			検査項目	不利益 処分	措置
	総数	適	不適			
総数	984	984	-	6,454	-	41
魚介類	701	701	-	1,281	-	-
魚介類加工品	-	-	-	-	-	-
乳肉製品	17	17	-	34	-	-
青果物	30	30	-	454	-	-
その他	236	236	-	4,685	-	41

資料：健康安全部食品監視課

第15表 検案・解剖件数、死因別（監察医務院分）

a. 検案・解剖件数

（令和2年 3月分）

	総数	男	女	不詳
検 案 件 数	1,120	698	422	-
解 剖 件 数	171	109	62	-
（行政処置数）	-	-	-	-
（当院司法処置数）	-	-	-	-
当院以外の司法解剖	36	23	13	-

b. 検案・解剖件数、死因別

（令和2年 2月分）

死因	総数	男	女	不詳	死因	総数	男	女	不詳
総 数	1,225	801	424	-	その他不詳の外因死	174	117	57	-
病 死	881	570	311	-	自 殺	106	74	32	-
感染症及び寄生虫症	8	6	2	-	中 毒	7	4	3	-
結 核	2	1	1	-	縊 死	63	48	15	-
そ の 他	6	5	1	-	溺 死	5	5	-	-
新 生 物	38	23	15	-	飛 び 降 り	24	13	11	-
内分泌・栄養・代謝・					鋭 器	1	1	-	-
免 疫 疾 患	38	25	13	-	交 通 機 関	5	3	2	-
神経系・感覚器系の疾患	4	1	3	-	そ の 他	1	-	1	-
循環器系の疾患	630	400	230	-	他 殺	-	-	-	-
心 疾 患	498	332	166	-	その他及び不詳	68	43	25	-
脳 血 管 障 害	76	38	38	-	不 詳 の 死	70	53	17	-
そ の 他 の 疾 患	56	30	26	-					
呼 吸 器 系 疾 患	39	35	4	-					
消 化 器 系 疾 患	70	57	13	-					
そ の 他	54	23	31	-					
不 慮 の 外 因 死	100	61	39	-					
交 通 事 故	15	13	2	-					
転 倒 ・ 転 落	27	19	8	-					
溺 水	15	8	7	-					
煙・火災・火焰による死	3	1	2	-					
窒 息	28	12	16	-					
中 毒	3	2	1	-					
そ の 他	9	6	3	-					

検案数 1,225 解剖数 169（行政処置数 169 司法処置数 -）
 当院以外の司法解剖件数 -

資料：監察医務院

第16表 都立肢体不自由児施設及び重症心身障害児施設利用状況

(令和2年 3月分)

施設名	入院等					外来
	前月末 在籍数	入院等	退院等	月末在籍 数	当月患者 延数	当月患者 延数
肢体不自由児(者)施設	265	148	141	272	3,048	7,165
北療育医療センター	79	148	140	87	1,708	3,589
入院	17	121	114	24	873	・
入園	16	27	26	17	595	・
通園	46	-	-	46	240	・
城南分園	63	-	-	63	454	696
通園	40	-	-	40	280	・
通所	23	-	-	23	174	・
城北分園	70	-	-	70	595	1,031
通園	39	-	-	39	313	・
通所	31	-	-	31	282	・
多摩療育園	53	-	1	52	291	1,849
通園	53	-	1	52	291	・
重症心身障害児(者)施設	667	237	237	667	16,906	5,009
府中療育センター	268	83	83	268	7,805	697
入院	-	3	3	-	35	・
入所	243	80	80	243	7,570	・
通所	25	-	-	25	200	・
北療育医療センター	73	12	12	73	1,455	-
入所	38	12	12	38	1,214	・
通所	35	-	-	35	241	・
東大和療育センター	141	68	66	143	3,721	1,409
入院	3	5	7	1	42	・
入所	102	63	59	106	3,332	・
通所	36	-	-	36	347	・
よつぎ療育園	30	-	-	30	272	510
通所	30	-	-	30	272	・
東部療育センター	155	74	76	153	3,653	2,393
入院	2	10	11	1	71	・
入所	97	64	65	96	3,180	・
通所	56	-	-	56	402	・

- 注1. 平成18年4月分より、東部療育センター（平成17年12月開所）分を計上しています。
 2. 平成20年4月分より、北療育医療センター 重心施設 通所（平成20年4月開所）分を計上しています。
 3. 平成24年4月分より、肢体不自由児(者)施設は、旧肢体不自由児施設(18歳以上の利用者を含む)の利用状況について計上しています。
 4. 平成24年4月分より、重症心身障害児(者)施設は、旧重症心身障害児施設(18歳以上の利用者を含む)の利用状況について計上しています。

資料：障害者施策推進部施設サービス支援課

第17表 B型・C型ウイルス肝炎治療医療費助成対象者

B型・C型ウイルス肝炎インターフェロン治療医療費助成対象者（3-1）

（令和2年3月分）

疾病名	2月末		認 定		資 格 喪 失		3月末		
	一 般	老 人	一 般	老 人	一 般	老 人	一 般	老 人	合 計
総数	21	-	4	-	3	-	22	-	22
B型ウイルス肝炎	20	-	4	-	3	-	21	-	21
C型ウイルス肝炎	1	-	-	-	-	-	1	-	1

注 平成19年10月1日より助成開始

☆当月 22 人
 ☆前月 21 人
 ☆当月-前月 1 人増

B型ウイルス肝炎核酸アナログ製剤治療医療費助成対象者（3-2）

（令和2年3月分）

疾病名	2月末		認 定		資 格 喪 失		3月末		
	一 般	老 人	一 般	老 人	一 般	老 人	一 般	老 人	合 計
総数	5,101	1,382	514	185	493	160	5,122	1,407	6,529

注 平成22年4月1日より助成開始

☆当月 6,529 人
 ☆前月 6,483 人
 ☆当月-前月 46 人増

B型・C型ウイルス肝炎インターフェロンフリー治療医療費助成対象者（3-3）

（令和2年3月分）

疾病名	2月末		認 定		資 格 喪 失		3月末		
	一 般	老 人	一 般	老 人	一 般	老 人	一 般	老 人	合 計
総数	237	151	69	52	74	54	232	149	381

注 平成26年9月2日より助成開始

☆当月 381 人
 ☆前月 388 人
 ☆当月-前月 ▲ 7 人増

肝がん・重度肝硬変治療研究促進事業対象者（3-4）

（令和2年3月分）

疾病名	2月末		認 定		資 格 喪 失		3月末		
	一 般	老 人	一 般	老 人	一 般	老 人	一 般	老 人	合 計
総数	8	8	2	3	1	5	9	6	15

注 平成30年12月1日より助成開始

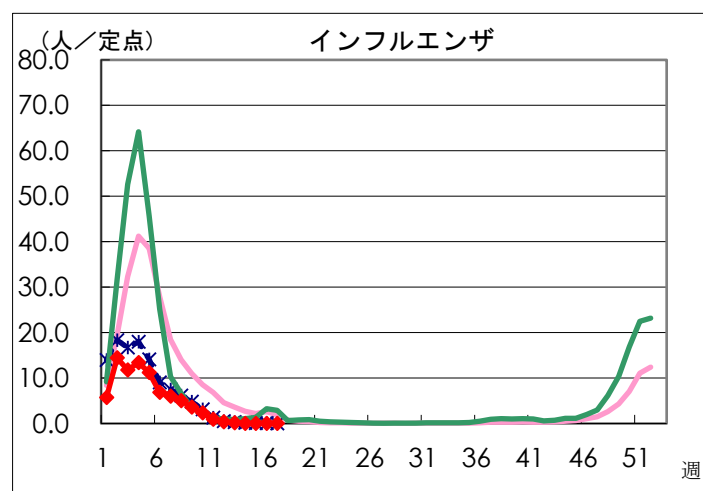
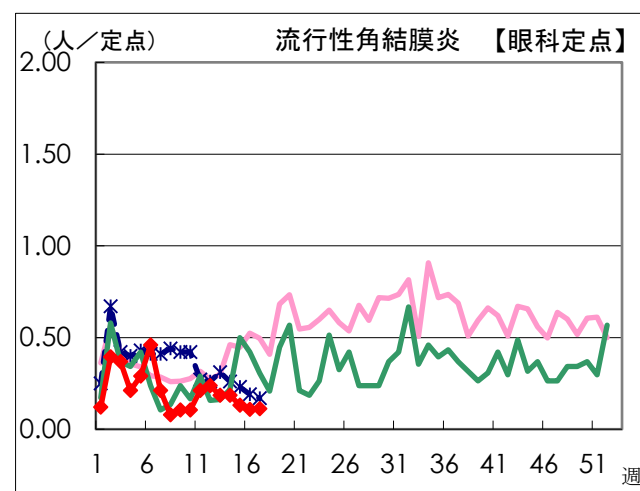
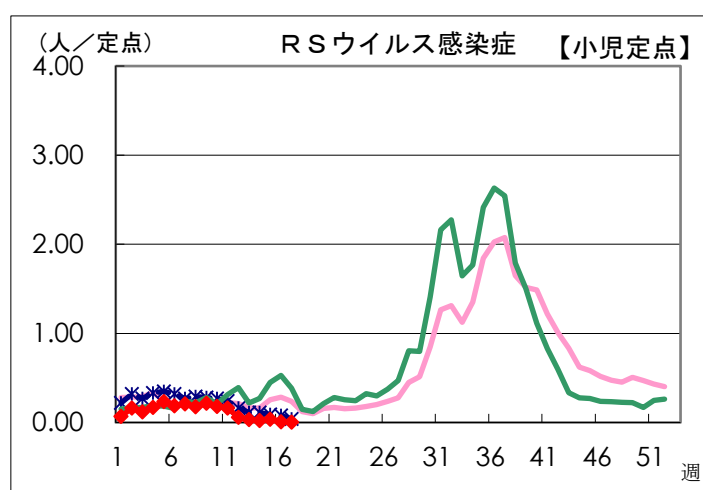
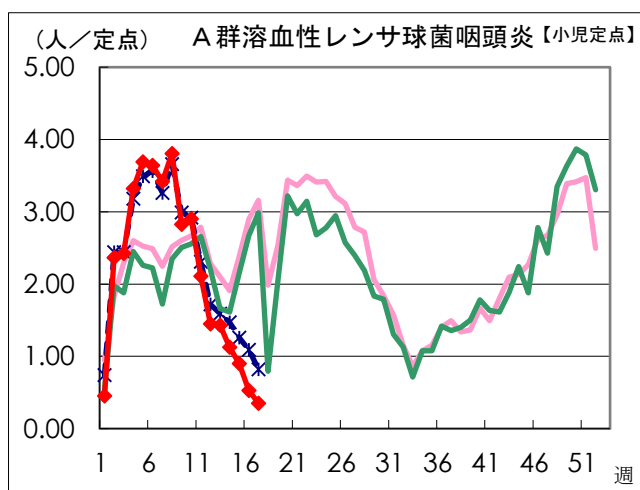
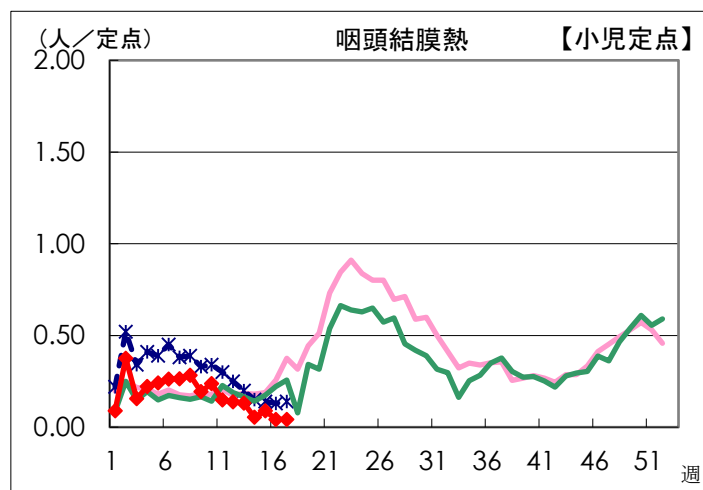
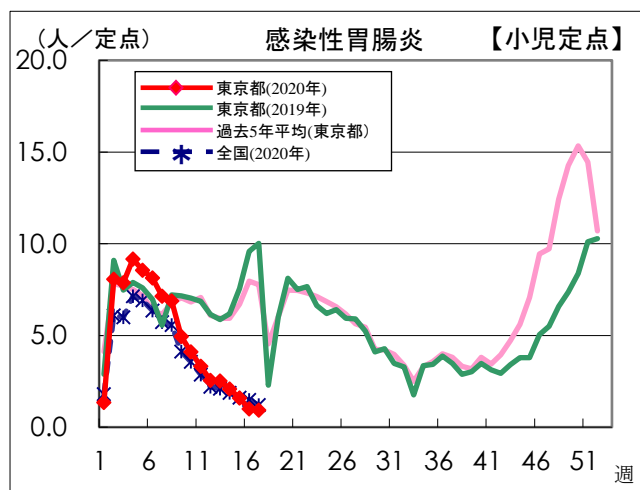
☆当月 15 人
 ☆前月 16 人
 ☆当月-前月 ▲ 1 人増

資料：保健政策部疾病対策課

感染症発生動向調査

週別定点あたり患者報告数推移

- 定点数：小児科医療機関 264 定点、眼科医療機関 39 定点
(インフルエンザは「小児科」と「内科」の医療機関 419 定点)
- 期 間：2020年第17週現在



資料：東京都健康安全研究センター（感染症情報センター）