

# 月報 2020. 1

## 福祉行政・衛生行政統計

---

### 目 次

---

- 福祉行政統計編..... 1
  - 衛生行政統計編..... 21
- 



東京都福祉保健局

## 表章記号の規約

計数のない場合	—
計数不明又は計数を表章することが不適当な場合	…
統計項目のありえない場合	・
比率を微小（0.05未満）の場合	0.0
減少をあらわす場合	▲又は△

注 本書に掲載の数値は速報値のため、今後公表される数値と相違する場合があります。  
また、数値は四捨五入のため、総数と内訳の合計が一致しない場合があります。

# 福祉行政統計

1	地域別指標	2
2	生活保護	
(1)	保護の対象	4
(2)	保護費	5
(3)	保護施設	5
3	低所得者福祉	
(1)	生活福祉資金	6
(2)	城北労働・福祉センター	6
4	高齢者福祉	
(1)	高齢者福祉相談	7
(2)	高齢者福祉施設	7
(3)	高齢者医療	7
(4)	介護保険	7
5	児童福祉	
(1)	児童相談	10
(2)	児童福祉施設	11
(3)	里親及び小規模住居型児童養育事業（ファミリーホーム）	11
6	ひとり親福祉	
(1)	ひとり親相談	12
(2)	母子生活支援施設	12
(3)	母子福祉資金・父子福祉資金	12
(4)	児童扶養手当	13
7	女性福祉	
(1)	女性相談	14
(2)	婦人保護施設	15
8	障害者福祉	
(1)	障害者の手帳	16
(2)	障害者の相談・援護	16
(3)	障害者医療	17
(4)	障害者（児）の施設	18
(5)	特別児童扶養手当・特別障害者手当・障害児福祉手当等	20
(6)	心身障害者扶養年金	20

# 衛生行政統計

1	東京都保健医療情報センター運営状況	23
2	小児慢性特定疾病等医療券交付	24
3	自立支援医療費（精神通院）	25
4	精神保健福祉センター実績	26
5	難病医療費等助成対象者	28
6	エイズ相談件数・HIV検査者数	35
7	感染症発生動向調査全数把握対象疾患届出患者数	36
8	健康安全研究センター検査業務実績	38
9	性感染症検査実績	39
10	大気汚染健康障害者医療費助成被認定者	40
11	食中毒発生状況	41
12	健康安全研究センターによる監視指導状況	42
13	食肉衛生検査所とちく検査頭数	43
14	市場衛生検査所業務	44
15	検案・解剖件数、死因別（監察医務院分）	45
16	都立肢体不自由児施設及び重症心身障害児施設利用状況	46
17	B型・C型ウイルス肝炎治療医療費助成対象者	47
	感染症発生動向調査	68

## 令和元年度第3四半期分

18	栄養指導	48
19	地区組織指導等	49
20	給食施設栄養指導等	50
21	特定給食施設に対する指導・監督	51
22	結核医療費公費負担（一般医療）	52
23	結核医療費公費負担（入院医療）	53
24	結核健康診断	54
25	食品衛生・環境衛生資格者養成施設数	55
26	建築物登録営業所及び監視指導数	56
27	環境衛生施設数及び監視指導数	57
28	食品衛生施設数及び監視指導数	58
29	食品等の収去試験（都・区・八王子及び町田市保健所収去分）	60
30	化製場等施設数及び監視指導数	61
31	動物管理・狂犬病予防	62
32	食鳥処理場等施設数及び監視指導数	63
33	検案・解剖件数、死因数（多摩・島しょ地域分）	64
34	薬事及び毒物劇物監視成績	65
35	特定建築物等の監視指導状況	67

# 福祉行政統計 編

1 地域別指標 その1

	(a) 都の人口(初日)		(b) 生活保護(月中)				(c) 保育所 在籍者数 (初日)		私 的 契 約 ・ 再 掲	
	世 帯	人 員 (A)	世 帯	人 員 (B)	保 護 率 % (B) / (A)	前 年 同 月 保 護 率 %				
総 数	7,120,532	13,951,636	231,704	284,828	20.4	20.8	273,899	14	総	
区 部 計	5,130,951	9,653,112	173,214	209,683	21.7	22.2	189,835	-	区	
千代田区	37,570	65,891	578	626	9.5	9.9	1,503	-	千	
中央区	92,596	167,794	1,000	1,135	6.8	7.0	4,701	-	中	
港区	139,169	259,758	1,731	2,011	7.7	8.2	5,271	-	港	
新宿区	217,980	349,688	8,892	10,088	28.8	29.3	6,226	-	新	
文京区	130,225	235,836	1,941	2,158	9.2	9.8	5,069	-	文	
台東区	122,234	209,244	7,642	8,234	39.4	41.1	3,104	-	台	
墨田区	143,342	270,227	6,419	7,818	28.9	30.0	5,869	-	墨	
江東区	260,896	519,212	7,726	9,577	18.4	19.0	12,687	-	江	
品川区	228,987	411,792	4,630	5,339	13.0	13.7	10,128	-	品	
目黒区	153,034	287,695	2,403	2,755	9.6	9.8	5,147	-	目	
大田区	393,580	739,575	13,404	16,172	21.9	22.4	13,415	-	大	
世田谷区	489,972	939,099	8,867	10,328	11.0	11.1	16,225	-	世	
渋谷区	142,611	234,661	2,722	3,005	12.8	13.4	4,854	-	渋	
中野区	209,584	342,296	6,770	7,616	22.2	22.5	5,490	-	中	
杉並区	328,628	585,470	6,463	7,313	12.5	12.7	11,030	-	杉	
豊島区	185,806	301,185	6,061	6,711	22.3	23.1	5,885	-	豊	
北区	191,159	354,425	7,703	9,140	25.8	26.5	8,032	-	北	
荒川区	109,887	218,775	5,201	6,154	28.1	29.4	5,460	-	荒	
板橋区	314,568	583,702	14,291	18,165	31.1	31.6	11,413	-	板	
練馬区	360,790	742,652	13,498	16,853	22.7	23.0	14,289	-	練	
足立区	334,603	683,365	18,948	24,470	35.8	36.2	11,688	-	足	
葛飾区	216,745	454,973	10,726	13,616	29.9	30.4	10,248	-	葛	
江戸川区	326,985	695,797	15,598	20,399	29.3	29.7	12,101	-	江	
市 部 計	1,954,366	4,217,151	57,355	73,657	17.5	17.6	81,955	-	市	
八王子市	264,292	577,212	7,386	9,377	16.2	16.5	10,577	-	八	
立川市	88,697	180,822	3,895	4,976	27.5	27.7	3,828	-	立	
武蔵野市	76,624	148,350	1,676	1,902	12.8	12.6	2,502	-	武	
三鷹市	94,278	192,518	2,561	3,107	16.1	16.9	3,588	-	三	
青梅市	56,006	133,573	2,167	2,941	22.0	21.7	3,102	-	青	
府中市	123,836	263,407	4,072	5,270	20.0	20.1	5,246	-	府	
昭島市	50,096	112,055	1,735	2,185	19.5	19.8	2,742	-	昭	
調布市	117,918	239,824	2,572	3,098	12.9	13.0	5,613	-	調	
町田市	194,479	434,170	5,715	7,780	17.9	18.1	6,769	-	町	
小金井市	62,958	125,851	1,584	1,778	14.1	13.9	2,405	-	小	
小平市	87,869	196,435	2,461	3,180	16.2	16.6	3,593	-	小	
日野市	89,228	190,006	2,107	2,708	14.3	13.8	3,888	-	日	
東村山市	67,334	150,417	2,543	3,281	21.8	22.1	2,392	-	東	
国分寺市	62,720	127,998	982	1,183	9.2	9.2	2,789	-	国	
国立市	36,039	75,167	916	1,151	15.3	15.3	1,524	-	国	
福生市	28,039	57,443	907	1,110	19.3	19.6	1,376	-	福	
狛江市	42,102	83,826	1,016	1,180	14.1	13.5	1,714	-	狛	
東大和市	36,710	84,247	1,362	1,909	22.7	22.6	1,931	-	東	
清瀬市	33,782	75,168	1,627	2,161	28.7	29.4	1,348	-	清	
東久留米市	51,819	116,446	1,709	2,250	19.3	19.5	2,172	-	東	
武蔵村山市	29,734	71,544	1,232	1,722	24.1	23.9	1,936	-	武	
多摩市	68,726	147,790	1,855	2,459	16.6	17.2	2,440	-	多	
稲城市	39,456	91,850	838	1,105	12.0	12.6	1,950	-	稲	
羽村市	23,887	54,709	631	841	15.4	14.6	1,185	-	羽	
あきる野市	32,159	80,055	691	975	12.2	12.4	1,769	-	あ	
西東京市	95,578	206,268	3,115	4,028	19.5	20.0	3,576	-	西	
郡 部 計	22,223	56,387	703	991	17.6	17.3	1,377	-	郡	
瑞穂町	13,534	32,394	535	775	23.9	23.5	657	-	郡	
日の出町	5,900	17,140	81	115	6.7	5.6	558	-	日	
檜原村	815	1,990	19	20	10.1	11.6	44	-	檜	
奥多摩町	1,974	4,863	66	76	15.6	16.4	118	-	奥	
その他			2	5					移	
島 部 計	12,992	24,986	432	497	19.9	19.4	732	14	島	
大 島	6,019	12,052	165	193	16.0	15.8	384	-	支	
大島町	3,717	7,244	136	161	22.2	21.0	237	-	大	
利島村	198	344	-	-	0.0	0.0	17	-	利	
新島村	1,273	2,594	17	20	7.7	8.0	57	-	新	
神津島村	831	1,870	12	12	6.4	8.7	73	-	神	
三 宅	1,547	2,607	58	70	26.9	28.5	60	-	支	
三宅村	1,352	2,270	58	70	30.8	32.7	60	-	三	
御蔵島村	195	337	-	-	0.0	0.0	-	-	御	
八 丈	3,879	7,272	192	216	29.7	27.7	236	-	支	
八丈町	3,752	7,096	192	216	30.4	28.3	236	-	八	
青ヶ島村	127	176	-	-	0.0	0.0	-	-	青	
小 笠 原	1,547	3,055	17	18	5.9	6.2	52	14	支	
小笠原村	1,547	3,055	17	18	5.9	6.2	52	14	小	

資料：(a)総務局統計部、(b)生活福祉部保護課、(c)少子社会対策部保育支援課

(注) 1. 「都の人口」は「東京都の人口(推計)」総務局統計部による。

2. 生活保護(月中)については停止中のものも含む。

その2

	(d) 幼保連携型 認定こども園 在籍者数	私 的 契 約 ・再掲	(e) 身体障害者 手帳交付台帳 登録数	(f) 知的障害者 「愛の手帳」交付数 (交付台帳登録数)	(g) 精神障害者 保健福祉手帳 交付数	(h) 国民健康保険 被保険者数	(i) 介護保険 第1号 被保険者数	
	(初 日)		(月 末)	(月 末)	(月 中)	(月 末)	(月 末)	
総 数	3,521	-	489,623	92,779 ( 11 )	5,983	2,900,197	3,135,649	総
区 部 計	2,104	-	337,031	58,160	3,794	2,000,386	2,065,905	区
千代田区	-	-	2,416	238	15	10,796	11,228	千
中央区	2	-	3,625	538	43	28,522	25,233	中
港区	2	-	8,021	1,047	82	53,954	44,778	港
新宿区	350	-	13,659	1,635	176	93,395	68,927	新
文京区	2	-	6,335	1,040	69	42,317	43,885	文
台東区	71	-	9,915	1,015	98	49,279	46,755	台
墨田区	341	-	9,228	1,749	101	55,348	61,872	墨
江東区	191	-	18,972	3,412	183	97,046	113,432	江
品川区	-	-	14,426	2,048	108	73,022	82,835	品
目黒区	11	-	7,772	1,314	70	57,579	56,043	目
大田区	2	-	28,165	4,605	255	136,038	167,279	大
世田谷区	398	-	24,943	4,614	290	185,020	185,379	世
渋谷区	3	-	6,752	927	71	53,897	43,549	渋
中野区	165	-	10,547	1,632	133	81,054	68,704	中
杉並区	5	-	16,295	2,764	236	121,446	120,787	杉
豊島区	1	-	10,035	1,380	116	74,343	58,259	豊
北区	88	-	17,423	2,562	184	77,228	88,476	北
荒川区	2	-	9,763	1,382	112	50,119	50,653	荒
板橋区	1	-	21,657	4,079	237	121,776	132,423	板
練馬区	4	-	24,296	5,191	359	145,139	161,481	練
足立区	178	-	30,554	5,901	335	154,838	171,390	足
葛飾区	273	-	17,683	3,528	215	100,821	114,360	葛
江戸川区	14	-	24,549	5,559	306	137,409	148,177	江
市 部 計	1,416	-	148,212	33,737	2,153	876,311	1,042,997	市
八王子市	357	-	15,674	4,745	245	126,719	150,421	八
立川市	12	-	7,521	1,553	80	38,125	44,722	立
武蔵野市	-	-	4,308	1,247	64	29,390	32,835	武
三鷹市	-	-	5,845	1,272	94	38,133	41,113	三
青梅市	3	-	6,671	1,246	62	31,116	38,678	青
府中市	1	-	8,725	2,042	141	51,826	57,297	府
昭島市	143	-	3,958	981	56	24,603	29,408	昭
調布市	1	-	8,853	1,580	121	46,053	51,158	調
町田市	317	-	16,155	3,860	224	88,569	114,777	町
小金井市	81	-	3,248	726	74	22,820	26,204	小
小平市	-	-	6,844	1,581	125	38,535	45,129	小
日野市	4	-	6,191	1,429	122	35,400	46,272	日
東村山市	88	-	7,481	1,413	102	32,389	39,971	東
国分寺市	5	-	3,900	850	52	23,394	27,625	国
国立市	65	-	2,656	583	34	16,049	17,871	国
福生市	-	-	2,076	464	18	15,512	14,864	福
狛江市	-	-	2,742	493	52	17,148	20,105	狛
東大和市	2	-	3,291	718	37	18,505	23,157	東
清瀬市	-	-	4,381	695	56	16,435	20,876	清
東久留米市	-	-	4,531	1,031	64	25,275	33,268	東
武蔵村山市	1	-	3,170	732	31	17,188	18,950	武
多摩市	131	-	5,208	1,129	91	32,952	42,301	多
稲城市	69	-	2,798	579	36	17,016	19,427	稲
羽村市	132	-	1,942	529	24	12,159	14,311	羽
あきる野市	4	-	3,011	782	36	19,158	23,230	あ
西東京市	-	-	7,032	1,477	112	41,842	49,027	西
郡 部 計	1	-	2,723	628	22	14,909	17,731	郡
瑞穂町	1	-	1,392	357	11	8,812	9,251	瑞
日の出町	-	-	698	184	8	4,136	5,274	日
檜原村	-	-	158	32	1	627	972	檜
奥多摩町	-	-	475	55	2	1,334	2,234	奥
島 部 計	-	-	1,657	243	14	8,591	9,016	島
大 島	-	-	1,057	137	7	4,167	4,588	大
大島町	-	-	644	96	5	2,370	2,822	大
利島村	-	-	26	6	-	90	84	利
新島村	-	-	255	19	2	877	1,086	新
神津島村	-	-	132	16	-	830	596	神
三 宅	-	-	96	31	-	814	1,021	支
三宅村	-	-	91	30	-	710	964	三
御蔵島村	-	-	5	1	-	104	57	御
八 丈	-	-	355	67	7	2,630	2,972	支
八丈町	-	-	342	67	7	2,594	2,940	八
青ヶ島村	-	-	13	-	-	36	32	青
小 笠 原	-	-	149	8	-	980	435	支
小笠原村	-	-	149	8	-	980	435	小

資料：(d) 少子社会対策部保育支援課、(e)(f) 東京都心身障害者福祉センター、(g) 中部総合精神保健福祉センター、  
(h) 保健政策部国民健康保険課、(i) 高齢社会対策部介護保険課

- (注) 1. 「愛の手帳」交付数の( )は都心施設に入所している場合等で福祉事務所の決定していない者。  
2. 精神障害者保健福祉手帳交付数について「月中」とは、当該月中に発行した数である。  
3. 介護保険第1号被保険者数は速報値であり、今後変動する場合があります。

確定値は後日、ホームページの「東京都介護サービス情報」に掲載しますので、参照してください。

アドレス [https://www.fukushihoken.metro.tokyo.lg.jp/kourei/hoken/kaigo\\_lib/info/chosa/geppo/index.html](https://www.fukushihoken.metro.tokyo.lg.jp/kourei/hoken/kaigo_lib/info/chosa/geppo/index.html)

## 2 生活保護

### (1) 保護の対象

#### 2-1 被保護世帯及び被保護者数（扶助の種類別）（月中）

	保護世帯数・人員（実数）							
	総数	現に保護を受けたもの	保護世帯数					保護停止中のもの
			高齢者世帯	母子世帯	障害者世帯	傷病者世帯	その他の世帯	
世帯	231,704	230,669	125,294	9,791	25,430	33,320	36,834	1,035
人員	284,828	283,329	135,630	26,006	29,371	39,523	52,799	1,499

	扶 助 の 種 類							
	生活扶助	住宅扶助	教育扶助	介護扶助	医療扶助	出産扶助	生業扶助	葬祭扶助
世帯	199,807	207,108	8,197	48,071	203,768	5	4,798	716
人員	246,925	255,191	11,701	49,572	242,396	5	5,352	716

(注) 世帯類型は、平成29年4月から追加

資料：生活福祉部保護課

#### 2-2 被保護世帯数（世帯類型、労働力類型別）（月中）

	総数	単 身 者 世 帯						2 人 以 上 の 世 帯							
		計	高齢者世帯	障害者世帯	傷病者世帯	その他世帯	医療扶助単給(再掲)	計	高齢者世帯	母子世帯	障害者世帯	傷病者世帯	その他世帯	医療扶助単給(再掲)	
総数	230,669	192,388	115,002	22,436	28,698	26,252	7,328	38,281	10,292	9,781	2,994	4,622	10,592	330	
世帯主が働いている世帯	常用勤労者	25,081	17,595	5,077	2,045	2,073	8,400	283	7,486	428	4,087	192	211	2,568	84
	日雇労働者	4,303	3,613	1,401	335	393	1,484	36	690	87	269	26	30	278	3
	内職者	1,033	885	211	404	109	161	10	148	14	52	24	6	52	2
	その他就業者	3,574	3,067	792	1,117	397	761	44	507	92	152	49	33	181	8
世帯員が働いている	4,764	・	・	・	・	・	・	4,764	611	494	627	989	2,043	42	
働いていない	191,914	167,228	107,521	18,535	25,726	15,446	6,955	24,686	9,060	4,727	2,076	3,353	5,470	191	
就労世帯の就労収入額(単位 千円)	2,440,869	1,222,588	300,299	105,377	140,989	675,923	35,865	1,218,281	69,830	472,544	66,726	105,225	503,956	22,273	

(注) 1. 就労世帯の就労収入額は、平成29年4月から追加

2. 就労世帯の就労収入額について、総数と内訳の計が一致しないのは、端数処理のためである。

資料：生活福祉部保護課

#### 2-3 介護扶助受給者数（月中）

		総数	介護扶助単給	介護扶助併給
総数		49,572	510	49,062
施設	介護老人福祉施設	3,715	97	3,618
	介護老人保健施設	1,815	286	1,529
	介護療養型医療施設	5,913	58	5,458
	介護医療院	51	14	37
	地域密着型介護老人福祉施設	16	-	16
居宅介護		33,655	48	33,607
介護予防		10,004	7	9,997

(注) 介護医療院は、地域包括ケアシステムの強化のための介護保険法等の一部を改正する法律（平成29年法律第52号）により、平成31年4月から追加

資料：生活福祉部保護課



2-4 医療扶助受給者数（月中）

	総 数			入 院			入 院 外		
	計	単 給	併 給	計	単 給	併 給	計	単 給	併 給
総 数	242,396	8,107	234,289	15,923	5,033	10,890	226,473	3,074	223,399
精 神 病	11,610	3,569	8,041	6,220	3,502	2,718	5,390	67	5,323
そ の 他	230,786	4,538	226,248	9,703	1,531	8,172	221,083	3,007	218,076

資料：生活福祉部保護課

2-5 保護の開始・廃止の状況

	前月末 現在 未処理 件 数	申請 件数	申 請 取 下 げ 件 数	申 請 却 下 件 数	保 護 開 始			月 末 現 在 未 処 理 件 数	保 護 廃 止			保 護 変 更	
					決 定	転入 (再掲)	職権保護 (再掲)		決 定	一時的 扶助 (再掲)	転出 (再掲)	増	減
世 帯	1,413	2,312	38	53	2,272	172	44	1,406	2,404	2	254	・	・
人 員	・	・	・	・	2,750	217	44	・	2,733	2	339	179	505

資料：生活福祉部保護課

(2) 保護費

2-6 保護費（扶助の種類別）

	総 数	扶 助 費								
		計	生活扶助	住宅扶助	教育扶助	介護扶助	医療扶助	出産扶助	生業扶助	葬祭扶助
扶助額 (千円)	46,340,822	45,995,260	13,525,241	9,802,657	103,467	1,082,787	21,287,864	1,273	45,320	146,652

(つづき)

保護施設事務費 及び委託事務費	就労自立 給付金	進学準備 給付金
333,522	8,641	3,400

(注) 1. 就労自立給付金は、生活保護法の一部改正により平成26年7月から追加  
2. 進学準備給付金は、生活保護法の一部改正により平成30年6月から追加

資料：生活福祉部保護課

(3) 保護施設

2-7 保護施設の状況（月末）

	施設数	定 員	被 保 護 者						自費入所者
			在 籍 人 員			入 所 員 ( 月 中 )	退 所 員 ( 月 中 )	在 籍 人 員	
			総 数	都 内	都 外 委 託				
救護施設	総 数	10	911	1,035	905	130	12	20	11
	公 立	-	-	11	-	11	-	-	-
	私 立	10	911	1,024	905	119	12	20	11
更生施設	総 数	11	850	783	783	-	55	53	-
	公 立	8	580	562	562	-	38	41	-
	私 立	3	270	221	221	-	17	12	-
宿所提供施設	総 数	9	562	225	223	2	64	80	-
	公 立	8	502	166	164	2	47	80	-
	私 立	1	60	59	59	-	17	-	-

資料：生活福祉部計画課

### 3 低所得者福祉

#### (1) 生活福祉資金

##### 3-1 生活福祉資金貸付決定状況

	新規申請	新 規 貸 付 決 定						
		総数	福祉費	緊急小口 資金	教育支援 資金	総合支援 資金	不動産担保型 生活資金	不動産担保型 生活資金 (要保護向け)
件 数	365	365	2	13	346	-	3	1
金 額 (円)	334,938,000	334,938,000	141,000	670,000	266,607,000	-	60,270,000	7,250,000

資料：生活福祉部地域福祉課

#### (2) 城北労働・福祉センター

##### 3-2 城北労働・福祉センターの利用状況

相 談 受 付 数	相 談 延 件 数									
	総 数	労 働	医 療	生 活 保 護 法 関 係	そ の 他 の 福 祉 法 関 係	応 急 援 護				そ の 他
						給 食	交 通	物 品	宿 泊	
269	273	4	4	1	-	24	2	12	35	191

資料：生活福祉部保護課

4 高齢者福祉

(1) 高齢者福祉相談

4-1 養護老人ホームの入所に係る相談及び待機者数の状況

相談取扱実人員	左のうち申請受理件数	入所待機者数(月末)
84	28	123

資料：高齢社会対策部計画課

(2) 高齢者福祉施設

4-2 養護・特別養護老人ホーム(介護老人福祉施設)の状況(月末)

	施設数	定員	現在員数					入所人員	退所人員	
			総数	措置人員			その他			
				都内	都外委託	計				
養護老人ホーム	総数	32	3,411	3,567	3,282	285	3,567	—	64	42
	公立	-	-	20	-	20	20	—	-	-
	私立	32	3,411	3,547	3,282	265	3,547	—	64	42
特別養護老人ホーム(介護老人福祉施設)	総数	548	49,540	47,194	98	2	100	47,094	1,377	1,373
	公立	48	4,137	3,898	22	-	22	3,876	121	125
	私立	500	45,403	43,296	76	2	78	43,218	1,256	1,248

資料：高齢社会対策部施設支援課

4-3 軽費・有料老人ホームの状況(月末)

	施設数	定員	在籍人員	入所人員	退所人員	
軽費老人ホーム(ケアハウス)	総数	44	2,137	2,000	38	51
	公立	8	375	327	4	3
	私立	36	1,762	1,673	34	48
都市型軽費老人ホーム	総数	80	1,381	1,342	26	20
	公立	-	-	-	-	-
	私立	80	1,381	1,342	26	20
軽費老人ホーム(A型)	総数	8	600	595	13	6
	公立	-	-	-	-	-
	私立	8	600	595	13	6
軽費老人ホーム(B型)	総数	-	-	-	-	-
	公立	-	-	-	-	-
	私立	-	-	-	-	-
有料老人ホーム	903	54,056	44,653	1,161	1,266	

資料：高齢社会対策部施設支援課

(3) 高齢者医療

4-4 高齢者医療制度対象者数(月末)

平成20年3月で制度終了のため削除

(4) 介護保険

4-5 第1号被保険者数

前月末現在	当月中増	当月中減	当月末現在
3,133,651	16,045	14,047	3,135,649

資料：高齢社会対策部介護保険課

4-6 要介護（要支援）認定者数

	要支援 1	要支援 2	計	要介護 1	要介護 2	要介護 3	要介護 4	要介護 5	計	合計
第1号被保険者	95,637	80,361	175,998	122,012	101,889	75,638	72,776	57,683	429,998	605,996
65歳以上70歳未満	3,479	3,396	6,875	4,214	4,022	2,542	2,317	2,173	15,268	22,143
70歳以上75歳未満	8,064	7,309	15,373	8,768	8,065	5,406	4,886	4,328	31,453	46,826
75歳以上80歳未満	16,894	13,120	30,014	17,650	14,266	9,440	8,386	7,167	56,909	86,923
80歳以上85歳未満	26,607	20,501	47,108	29,615	22,041	14,986	13,396	10,866	90,904	138,012
85歳以上90歳未満	26,787	22,226	49,013	35,127	27,160	19,957	18,530	14,192	114,966	163,979
90歳以上	13,806	13,809	27,615	26,638	26,335	23,307	25,261	18,957	120,498	148,113
第2号被保険者	1,101	1,836	2,937	2,109	2,725	1,805	1,438	1,872	9,949	12,886
総数	96,738	82,197	178,935	124,121	104,614	77,443	74,214	59,555	439,947	618,882

資料：高齢社会対策部介護保険課

4-7 居宅介護（支援）サービス受給者数

	予防給付			介護給付							合計
	要支援 1	要支援 2	計	経過的 要介護	要介護 1	要介護 2	要介護 3	要介護 4	要介護 5	計	
第1号被保険者	25,592	35,981	61,573	-	96,621	86,659	53,666	40,095	27,320	304,361	365,934
第2号被保険者	350	958	1,308	-	1,539	2,259	1,337	957	1,101	7,193	8,501
総数	25,942	36,939	62,881	-	98,160	88,918	55,003	41,052	28,421	311,554	374,435

資料：高齢社会対策部介護保険課

4-8 地域密着型（介護予防）サービス受給者数

	予防給付			介護給付							合計
	要支援 1	要支援 2	計	経過的 要介護	要介護 1	要介護 2	要介護 3	要介護 4	要介護 5	計	
第1号被保険者	113	197	310	-	23,862	20,652	13,844	8,316	5,531	72,205	72,515
第2号被保険者	1	1	2	-	299	387	277	124	166	1,253	1,255
総数	114	198	312	-	24,161	21,039	14,121	8,440	5,697	73,458	73,770

資料：高齢社会対策部介護保険課

4-9 施設介護サービス受給者数

	予防給付			介護給付						合計
	要支援 1	要支援 2	計	要介護 1	要介護 2	要介護 3	要介護 4	要介護 5	計	
介護老人福祉施設	-	-	-	669	1,927	11,810	19,138	16,752	50,296	50,296
第1号被保険者	-	-	-	667	1,910	11,734	19,026	16,602	49,939	49,939
第2号被保険者	-	-	-	2	17	76	112	150	357	357
介護老人保健施設	-	-	-	2,460	3,769	5,396	6,429	3,843	21,897	21,897
第1号被保険者	-	-	-	2,435	3,721	5,295	6,315	3,748	21,514	21,514
第2号被保険者	-	-	-	25	48	101	114	95	383	383
介護療養型医療施設	-	-	-	36	88	216	1,110	2,090	3,540	3,540
第1号被保険者	-	-	-	36	88	214	1,095	2,045	3,478	3,478
第2号被保険者	-	-	-	-	-	2	15	45	62	62
介護医療院	-	-	-	7	13	25	121	265	431	431
第1号被保険者	-	-	-	7	12	25	119	258	421	421
第2号被保険者	-	-	-	-	1	-	2	7	10	10
総 数	-	-	-	3,169	5,791	17,373	26,641	22,867	75,841	75,841

資料：高齢社会対策部介護保険課

注1：介護保険は速報値であり、今後変動する場合があります。

確定値は後日、ホームページの「東京都介護サービス情報」に掲載しますので、参照してください。

アドレス [https://www.fukushihoken.metro.tokyo.lg.jp/kourei/hoken/kaigo\\_lib/info/chosa/geppo/index.html](https://www.fukushihoken.metro.tokyo.lg.jp/kourei/hoken/kaigo_lib/info/chosa/geppo/index.html)

注2：地域包括ケアシステムの強化のための介護保険法等の一部を改正する法律（平成29年法律第52号）により平成30年4月1日から「介護医療院」が創設されました。

注3：同一月に2施設以上でサービスを受けた場合、施設ごとにそれぞれ受給者数を1人と計上するが、総数には1人と計上しているため、4施設の合算と総数が一致しません。

5 児童福祉

(1) 児童相談

5-1 児童相談所の相談受付状況

	総 数	養護相談		保 健 相 談	肢 体 不 自 由 談	視 聴 覚 障 害 談	言 語 障 害 談	重 心 身 障 害 談	知 的 障 害 談	発 達 障 害 談	ぐ 犯 行 為 等	触 法 行 為 等 談	不 登 校 相 談	性 格 行 動 談	し っ け 相 談	適 性 相 談	こ と ば の 相 談	そ の 他 の 談	(再掲)	
		被 虐 待 相 談	そ の 他 相 談																い 相 じ め 談	児 売 被 相 害 等 談
総数	3,452	1,650	570	42	10	-	3	2	493	23	106	33	39	155	37	69	1	219	1	-
0～5歳	1,205	686	225	27	8	-	2	1	135	4	-	-	-	-	37	5	1	74	-	-
6～11歳	1,151	564	179	9	2	-	1	-	169	10	25	14	15	83	-	34	-	46	1	-
12～14歳	609	235	92	1	-	-	-	-	119	7	38	17	18	39	-	24	-	19	-	-
15～17歳	451	164	67	5	-	-	-	1	70	2	42	2	6	28	-	6	-	58	-	-
18歳以上	36	1	7	-	-	-	-	-	-	-	1	-	-	5	-	-	-	22	-	-

資料：東京都児童相談センター

5-2 児童相談所の相談対応状況

対 応 件 数														
総数	面 接 指 導	訓 戒 ・ 誓 約	児 童 福 祉 司 の 指 導	児 童 委 員 の 指 導	児 童 家 庭 支 援 セ 委 託	区 市 町 村 指 導 委 託	区 市 町 村 送 致	福 祉 事 務 所 へ 送 致 等	児 童 福 祉 施 設		里 親 委 託	指 定 発 達 支 援 医 療 機 関 委 託	家 庭 裁 判 所 に 送 致	そ の 他
									入 所	通 所				
3,501	2,740	-	237	-	-	3	340	10	63	-	10	1	2	95

(つづき)

未対応 (月末)		施 設 入 所 待 機 数 (月 末)
一 時 保 護	そ の 他	
173	7,489	70

資料：東京都児童相談センター

5-3 福祉事務所の相談対応状況

平成30年3月末を以って、厚生労働省の業務統計終了に伴い削除

5-4 児童相談所の被虐待児童相談対応状況

	計	虐 待 内 容 別			
		身 体 的 虐 待	性 的 虐 待	心 理 的 虐 待	保 護 の 怠 慢 (ネ グ レ ク ト)
計	1,823	575	12	1,013	223
0歳～学齢前児童	719	181	3	435	100
小学生	617	186	3	356	72
中学生	275	120	2	124	29
高校生・その他	212	88	4	98	22

資料：東京都児童相談センター

(2) 児童福祉施設

5-5 保育所・幼保連携型認定こども園の状況（初日）

ア. 保育所

	施設数	定員	在籍人員				入所人員		退所人員	
			総数	入所	措置人員	私的契約入所	入所	私的契約入所	退所	私的契約入所
総数	3,097	287,249	273,899	273,885	-	14	1,233	-	1,295	-
公立	861	90,447	89,160	89,146	-	14	404	-	415	-
民営再掲	162	17,455	17,450	17,450	-	-	89	-	56	-
私立	2,236	196,802	184,739	184,739	-	-	829	-	880	-

資料：少子社会対策部保育支援課

イ. 幼保連携型認定こども園

	施設数	定員	在籍人員				入所人員		退所人員	
			総数	入所	措置人員	私的契約入所	入所	私的契約入所	退所	私的契約入所
総数	32	3,663	3,521	3,521	-	-	18	-	20	-
公立	9	927	908	908	-	-	4	-	5	-
民営再掲	-	-	-	-	-	-	-	-	-	-
私立	23	2,736	2,613	2,613	-	-	14	-	15	-

資料：少子社会対策部保育支援課

5-6 乳幼児・児童養護施設・児童自立支援施設の状況

	乳児院			児童養護施設			児童自立支援施設		
	施設数	定員	措置人員	施設数	定員	措置人員	施設数	定員	措置人員
総数	11 (-)	542 (-)	432	64 (8)	3,204 (239)	3,006	2 (-)	252 (-)	144 [ 6 ]
公立	-	-	-	6	438	435	2	252	144
私立	11 (-)	542 (-)	432	58 (8)	2,766 (239)	2,571	- (-)	- (-)	-

- (注) 1. 都外委託施設数、協定定員を（ ）内に再掲。  
 2. 実施機関が措置した数。都外措置委託児を含む。  
 3. 国立施設を除く。但し、児童自立支援施設の措置人員のみ [ ] 内に別掲。

資料：少子社会対策部育成支援課・東京都児童相談センター

(3) 里親及び小規模住居型児童養育事業（ファミリーホーム）

5-7 登録委託状況（月末）

	登録家庭数 又は事業所数	委託家庭数 (当月末)	委託児童数						委託家庭数 (前月末)
			総数	0歳	1～6歳	7～12歳	13～15歳	16歳以上	
里親総数	953	407	482	25	166	135	98	58	404
養育家庭	605	354	429	4	151	129	93	52	353
専門養育家庭	13	6	7	-	1	2	2	2	6
親族里親	10	9	12	-	1	4	3	4	8
養子縁組	325	38	34	21	13	-	-	-	37
小規模住居型児童養育事業 (ファミリーホーム)	28	—	123	-	18	50	25	30	—

資料：少子社会対策部育成支援課

6 ひとり親福祉

(1) ひとり親相談

6-1 母子・父子自立支援員の新規相談受付状況

総数	生活一般	児童	生活 援 護				その他
			計	母子福祉資金	父子福祉資金	その他	
7,051	2,827	1,016	2,214	1,364	51	799	994

資料：少子社会対策部育成支援課

(2) 母子生活支援施設

6-2 母子生活支援施設の状況

	施設数 (月末)	定員 (世帯) (月末)	在籍(月末)		入 所		私的契約入所		退 所		私的契約退所	
			世帯	人員	世帯	人員	世帯	人員	世帯	人員	世帯	人員
総数	32	639	460	1,160	20	54	-	-	21	50	-	-
公立	15	289	177	440	7	15	-	-	9	19	-	-
私立	17	350	283	720	13	39	-	-	12	31	-	-

資料：少子社会対策部育成支援課

(3) 母子福祉資金・父子福祉資金

6-3 母子福祉資金・父子福祉資金

ア. 母子福祉資金貸付決定状況

	新規申請 (当月)	新規貸付決定(当月)						
		総数	事業開始	事業継続	修学	技能習得	修業	就職支度
件数	92	88	-	-	44	1	-	-
金額(千円)	36,788	35,071	-	-	19,871	469	-	-

(つづき)

	新規貸付決定(当月)							加算分(再掲)	
	医療介護	生活	住宅	転宅	就学支度	結婚	臨時児童扶養	修学	修業
件数	-	1	-	1	41	-	-	-	-
金額(千円)	-	210	-	260	14,261	-	-	-	-

(注) 新規申請件数を除き、次年度貸付分は含まない。

資料：少子社会対策部育成支援課

イ. 父子福祉資金貸付決定状況

	新規申請 (当月)	新規貸付決定(当月)						
		総数	事業開始	事業継続	修学	技能習得	修業	就職支度
件数	7	7	-	-	3	-	-	-
金額(千円)	2,968	2,879	-	-	1,227	-	-	-

(つづき)

	新規貸付決定(当月)							加算分(再掲)	
	医療介護	生活	住宅	転宅	就学支度	結婚	臨時児童扶養	修学	修業
件数	-	-	-	1	3	-	-	-	-
金額(千円)	-	-	-	260	1,392	-	-	-	-

(注) 新規申請件数を除き、次年度貸付分は含まない。

資料：少子社会対策部育成支援課



(4) 児童扶養手当

6-4 児童扶養手当受給状況 (月末)

総数	母子世帯類型別受給者数						
	生別母子世帯		死別母子世帯	未婚の母子世帯	障害者世帯	遺棄世帯	DV保護命令世帯
	離婚世帯	その他					
74,107	57,029	47	719	9,735	434	249	46

(つづき)

父子世帯類型別受給者数							その他の世帯	異動状況	
生別父子世帯		死別父子世帯	未婚の父子世帯	障害者世帯	遺棄世帯	DV保護命令世帯		資格取得	資格喪失
離婚世帯	その他								
2,658	-	275	56	131	17	1	2,710	895	796

資料：少子社会対策部育成支援課

7 女性福祉

(1) 女性相談

7-1 女性相談センター及び婦人相談員の相談経路別受付状況

	総数	本人身	警察関係	法務関係	女性相談センター・婦人相談所	他の婦人相談員	福祉事務所	児童相談所	他の相談施設	医療機関	教育関係	労働関係	縁故者・知人等	その他
女性相談センター	2,399	1,932	56	-	-	1	51	2	42	2	1	-	21	291
婦人相談員	2,671	1,739	78	2	77	35	151	25	439	61	6	-	43	15

資料：東京都女性相談センター

7-2 女性相談受付の内訳

	計	5 条 違 反	売 春 強 要	人 間 関 係												
				夫 婦 関 係				親 族 関 係				男 女 関 係		職 場 ・ 近 隣 関 係		
				離 婚 の 問 題	夫 等 の 暴 力	保 護 命 令	そ の 他	親 の 暴 力	子 （ 婿 供 ・ 嫁 を 含 む ） の 暴 力	他 の 親 族 の 暴 力	そ の 他	ス ト ー カ ー 被 害	そ の 他	恋 人 ・ 知 人 等 の 暴 力	そ の 他	
電話・手紙相談 (主訴)	3,751	-	-	201	582	5	173	95	34	21	421	21	90	28	428	
電話・手紙相談 (主訴以外の相談)	839	-	-	94	97	2	26	11	6	9	71	3	7	4	10	
来所・出張・巡回相談 (主訴)	1,319	1	-	152	341	3	32	35	12	13	58	8	12	14	4	
来所・出張・巡回相談 (主訴以外の相談)	1,141	-	1	147	87	-	19	10	1	12	71	1	3	3	8	

(つづき)

	経 済 関 係	医 療 健 康 関 係	(入 居 相 談 ・ 立 ち 退 き 等 ) 住 宅 関 係	職 業 関 係	施 設 入 所	人 身 取 引 被 害 関 係	そ の 他
電話・手紙相談 (主訴)	85	495	95	58	48	-	871
電話・手紙相談 (主訴以外の相談)	103	147	84	29	46	-	90
来所・出張・巡回相談 (主訴)	153	154	86	21	61	-	159
来所・出張・巡回相談 (主訴以外の相談)	156	221	122	47	91	-	141

資料：東京都女性相談センター

7-3 女性相談センター及び婦人相談員の相談対応状況（月中）

	対 応 済 実 人 員															未対応人員 (月末)	
	総数	女性 福祉 資金 の貸付	婦 人 保 護 施 設 に 入 所	就 職 ・ 自 営	結 婚	帰 宅	帰 郷	福 祉 事 務 所 へ 移 送	女 性 相 談 セ ン タ ー (員) へ 送	他 府 県 の 女 性 相 談 セ ン タ ー (員) へ 送	そ の 他 の 関 係 機 関 ・ 施 設 へ 送	助 言 指 導	住 宅 入 居	無 断 退 所	その他	一 時 保 護	その他
女性相談 センター	2,404	・	6	-	-	2	5	7	-	-	44	1,701	-	1	638	26	-
婦 人 相 談 員	2,670	-	・	-	2	18	12	99	39	6	168	1,869	17	6	434	・	1

資料：東京都女性相談センター

(2) 婦人保護施設

7-4 婦人保護施設の状況（月末）

	施 設 数	定 員	在 籍 人 員	入 所 人 員	退 所 人 員
総 数	5 ( 1 )	230 ( 100 )	99	12	12
公 立	-	-	-	-	-
私 立	5 ( 1 )	230 ( 100 )	99	12	12

(注) 都が委託できる都外施設数・定員を( )内に別掲。人員には都外委託分を含む。

資料：東京都女性相談センター

8 障害者福祉

(1) 障害者の手帳

8-1 障害者の手帳

ア. 身体障害者手帳交付台帳登載状況（月末）

	障 害 別 登 載 数												新 規 交 付 数	転 入 数	転 出 ・ 返 還 数	
	総 数	視 覚	聴 覚・ 平 衡 能	音 声・ 言 語・ そ し ゃ く 機 能	肢 体 不 自 由	内 部 障 害										
						心 臓 機 能	じ ん 臓 機 能	呼 吸 器 機 能	膀 胱 直 腸 機 能	小 腸 機 能	免 疫 能	肝 臓 機 能				
総 数	473,949 (15,674)	38,810 (1,109)	47,560 (1,658)	7,428 (178)	238,458 (7,353)	65,733 (2,601)	36,253 (1,501)	7,256 (224)	21,688 (876)	796 (19)	9,071 (119)	896 (36)	1,634 (102)	182 (17)	2,058 (97)	
18歳未満	23,824 (356)	2,061 (17)	4,736 (39)	400 (1)	14,377 (242)	1,423 (38)	158 (3)	226 (4)	236 (7)	51 (1)	- (-)	156 (4)	28 (1)	7 (1)	11 (2)	
18歳以上	450,125 (15,318)	36,749 (1,092)	42,824 (1,619)	7,028 (177)	224,081 (7,111)	64,310 (2,563)	36,095 (1,498)	7,030 (220)	21,452 (869)	745 (18)	9,071 (119)	740 (32)	1,606 (101)	175 (16)	2,047 (95)	

(注) 平成27年4月1日付八王子市の中核市移行に伴い、身体障害者手帳交付事務が八王子市に移管されたため、八王子市分は( )内に別掲している。

資料：東京都心身障害者福祉センター（下段( )内を除く。）

障害者施策推進部施設サービス支援課（下段( )内）

イ. 知的障害者「愛の手帳」の交付状況（交付台帳登載状況）（月末）

	障 害 程 度 別 交 付 数					新 規 交 付 数	返 還 数
	総 数	1 （最 重 度）	2 （重 度）	3 （中 度）	4 （軽 度）		
総 数	92,779	3,181	22,070	21,994	45,534	239	41
0～6歳（就学前）	1,763	48	260	509	946	73	-
6～17歳	12,782	120	1,446	3,360	7,856	116	3
18歳以上	78,234	3,013	20,364	18,125	36,732	50	38

資料：東京都心身障害者福祉センター

ウ. 精神障害者保健福祉手帳本月交付件数及び本月末所持者数

区 分	本月交付件数	本月末所持者数
総 数	5,983	124,820
等級1	257	7,245
等級2	2,874	64,210
等級3	2,852	53,365

資料：中部総合精神保健福祉センター

8-2 知的障害者「愛の手帳」・精神障害者保健福祉手帳 交付状況

平成25年3月末を以って、8-1に集約したため削除

(2) 障害者の相談・援護

8-3 心身障害者福祉センターの相談・判定状況

ア. 取扱実人員

	総 数	身体障害	知的障害
総 数	1,710	1,242	468

イ. 相談延件数

	総数	手帳	医療保健	補装具	職業	施設	生活	教育	その他
総 数	1,036	117	111	552	57	6	119	-	74
身 体 障 害	849	3	111	552	55	1	114	-	13
知 的 障 害	187	114	-	-	2	5	5	-	61

ウ. 判定件数及びその他の件数

	判 定					判 定 書 (意見書)等 交付件数
	総数	医学的判定	心理学的判定	職能的判定	その他の 判 定	
総 数	930	688	227	4	11	675
身 体 障 害	476	462	-	3	11	295
知 的 障 害	454	226	227	1	-	380

資料：東京都心身障害者福祉センター

8-4 福祉事務所の身体障害者更生援護の状況

	相 談 実 人 員	相 談 内 容											
		総 数	身体障害者手帳	自立支援医療(更生医療)	補 装 具	職 業	在 宅	施 設	医 療 保 健	生 活	無料乗車券等件数		その他
											都 営	民営バス	
総 数	45,222	52,763	10,011	1,395	4,514	326	5,848	884	1,560	16,288	3,417	649	7,871
視 覚 障 害	2,290	2,746	729	4	423	26	516	32	78	244	232	69	393
聴覚・平衡機能障害	2,713	3,539	944	11	998	53	212	37	115	191	329	40	609
音声・言語・そしゃく機能障害	369	446	173	3	21	1	86	9	17	58	37	1	40
肢 体 不 自 由	13,709	17,089	4,145	26	2,807	198	3,563	762	584	1,511	1,397	157	1,939
内 部 障 害	26,141	28,943	4,020	1,351	265	48	1,471	44	766	14,284	1,422	382	4,890
他(手帳なし,18歳未満)(別掲)	5,406	6,422	1,231	26	1,374	29	1,042	122	109	1,118	318	23	1,030

資料：障害者施策推進部施設サービス支援課

8-5 知的障害者相談状況

相 談 実 人 員	相 談 延 件 数									
	総 数	施 設	職 親 委 託	職 業	医 療 保 健	生 活	教 育	居 宅	愛 の 手 帳	そ の 他
8,947	13,206	1,974	6	450	427	1,651	412	2,997	1,142	4,147

資料：障害者施策推進部施設サービス支援課

(3) 障害者医療

8-6 心身障害者医療助成費対象者数

	総 計			
	国 保	社 保	後 期 高 齢	計
総 計	55,293	35,678	15,649	106,620
区 部	35,738	23,757	10,491	69,986
市 部	19,008	11,700	4,971	35,679
郡 部	392	183	129	704
島 部	155	38	58	251

資料：保健政策部医療助成課

(4) 障害者(児)の施設

8-7 障害者の入所等待機状況(月末)

			月末現在の待機数(待機者の現在の状況別)	
			入所施設等へ 入所中等	在宅
待機先施設等種別	障害者支援施設	合計	387	980
		身体障害者	136	248
		知的障害者	247	731
		精神障害者	4	1
	療養介護	24	329	

(注) 重複障害の場合は、主たる障害種別により分類している。

資料：障害者施策推進部施設サービス支援課

8-8 身体障害者通所授産施設(旧法指定施設)の入所状況(月末)

平成24年3月末を以って、法改正のため削除

8-9 障害者の施設入所等状況

			前月末現在 人員	入所人員 (月中)	退所人員 (月中)	本月末現在 人員
都内施設入所者	障害者支援施設	合計	4,645	8	13	4,640
		身体障害者	926	3	5	924
		知的障害者	3,684	4	8	3,680
		精神障害者	11	1	-	12
		旧知的障害児施設等 継続入所者	24	-	-	24
	療養介護	1,066	3	3	1,066	
都外施設入所者	障害者支援施設	合計	4,527	8	18	4,517
		身体障害者	637	-	6	631
		知的障害者	3,871	8	12	3,867
		精神障害者	6	-	-	6
		旧知的障害児施設等 継続入所者	13	-	-	13
	療養介護	247	1	1	247	
合計	障害者支援施設	合計	9,172	16	31	9,157
		身体障害者	1,563	3	11	1,555
		知的障害者	7,555	12	20	7,547
		精神障害者	17	1	-	18
		旧知的障害児施設等 継続入所者	37	-	-	37
	療養介護	1,313	4	4	1,313	

(注) 1 重複障害の場合は、主たる障害種別により分類している。

2 「旧知的障害児施設等継続入所者」は、旧知的障害児施設等に入所していた者(18歳以上の者に限る。)であって、障害者の日常生活及び社会生活を総合的に支援するための法律に基づく障害者支援施設等の指定を受けた当該旧施設に引き続き入所している者を計上している。

3 「旧知的障害児施設等継続入所者」の「入所人員(月中)」は、旧知的障害児施設等に入所していた者が18歳に達した後、新たに本月中に、障害者の日常生活及び社会生活を総合的に支援するための法律に基づく障害者支援施設等の指定を受けた当該旧施設に引き続き入所することとなった者を計上している。

資料：障害者施策推進部施設サービス支援課

8-10 障害児施設の入所状況（月初）

その1 福祉型障害児入所施設

	合計			旧知的障害児施設			旧第2種自閉症児施設			旧盲児施設		
	施設数	定員	入所人員	施設数	定員	入所人員	施設数	定員	入所人員	施設数	定員	入所人員
総数	29 ( 21 )	657 ( 253 )	457 ( 152 )	25 ( 18 )	590 ( 216 )	429 ( 135 )	1 ( 1 )	35 ( 35 )	15 ( 15 )	1 ( 1 )	- ( - )	- ( - )
公立	5 ( 3 )	272 ( 52 )	196 ( 29 )	5 ( 3 )	272 ( 52 )	196 ( 29 )	- ( - )	- ( - )	- ( - )	- ( - )	- ( - )	- ( - )
私立	24 ( 18 )	385 ( 201 )	261 ( 123 )	20 ( 15 )	318 ( 164 )	233 ( 106 )	1 ( 1 )	35 ( 35 )	15 ( 15 )	1 ( 1 )	- ( - )	- ( - )

(つづき)

	旧ろうあ児施設			旧肢体不自由児療護施設		
	施設数	定員	入所人員	施設数	定員	入所人員
総数	1 ( - )	30 ( - )	11 ( - )	1 ( 1 )	2 ( 2 )	2 ( 2 )
公立	- ( - )	- ( - )	- ( - )	- ( - )	- ( - )	- ( - )
私立	1 ( - )	30 ( - )	11 ( - )	1 ( 1 )	2 ( 2 )	2 ( 2 )

その2 医療型障害児入所施設

	合計			旧第1種自閉症児施設			旧肢体不自由児施設			旧重症心身障害児施設		
	施設数	定員	入所人員	施設数	定員	入所人員	施設数	定員	入所人員	施設数	定員	入所人員
総数	33 ( 21 )	1,586 ( 139 )	172 ( 41 )	1 ( - )	25 ( - )	- ( - )	8 ( 6 )	195 ( 17 )	77 ( 12 )	24 ( 15 )	1,366 ( 122 )	95 ( 29 )
公立	9 ( 3 )	508 ( 3 )	34 ( 2 )	1 ( - )	25 ( - )	- ( - )	3 ( 2 )	32 ( 2 )	14 ( 2 )	5 ( 1 )	451 ( 1 )	20 ( - )
私立	24 ( 18 )	1,078 ( 136 )	138 ( 39 )	- ( - )	- ( - )	- ( - )	5 ( 4 )	163 ( 15 )	63 ( 10 )	19 ( 14 )	915 ( 121 )	75 ( 29 )

(注) 1 都外施設数、協定定員及び入所人員を( )内に再掲。指定発達支援医療機関を除く。

入所人員は利用契約及び措置人員からなり、都外施設を含む。

2 18歳以上(引き続き支援を受けなければ福祉を損なうおそれがあると認められる場合を除く。)の継続入所者は含まない。

資料: 障害者施策推進部施設サービス支援課

(5) 特別児童扶養手当・特別障害者手当・障害児福祉手当等

8-1-1 特別児童扶養手当受給者及び対象児童の状況（月末）

受給者数	対象児童数														資格取得児童数	資格喪失児童数
	総数	身体障害				精神障害						重複障害				
		外部障害		内部障害		知的障害のみ		知的障害及び知的障害以外の精神障害		知的障害以外の精神障害のみ		1級	2級			
	1級	2級	1級	2級	1級	2級	1級	2級	1級	2級	1級	2級	1級	2級		
10,492	10,818	2,897	493	423	1,132	3,004	2,043	40	145	32	351	257	1	594	79	

資料：東京都心身障害者福祉センター

8-1-2 特別障害者手当・障害児福祉手当等の受給状況（月末）

障害児福祉手当			特別障害者手当			福祉手当（経過措置分）	
受給者数	異動状況		受給者数	異動状況		受給者数	
	資格取得	資格喪失		資格取得	資格喪失		
4,389	59	44	13,350	101	99	239	

資料：東京都心身障害者福祉センター

8-1-3 重度心身障害者（児）手当受給状況（月末）

受給者数											異動状況	
総数	年齢別			障害別							資格取得	資格喪失
	20歳未満	20～65歳未満	65歳以上	知的障害	重複障害					身体障害		
					視覚	聴覚	肢体	内部	その他			
9,502	1,343	7,720	439	5,645	93	86	1,349	49	34	2,246	29	26

資料：東京都心身障害者福祉センター

(6) 心身障害者扶養年金

8-1-4 心身障害者扶養年金加入・給付状況（月末）

年金加入状況					年金給付状況										
障害者数					新規加入	脱退	受給者数	新規給付	受給権消滅	支給時止	支給停止	差解除	停解除	一時金給付	
総数	知的障害	身体障害	精神病	その他										弔慰金	葬祭料
18,599	11,420	5,062	967	1,150	-	-	7,414	-	18	32	-	30	-	-	18

資料：障害者施策推進部計画課



# 衛生行政統計 編



第1表 東京都保健医療情報センター運営状況

(令和2年 1月分)

a. 保健医療情報センター取扱い実績

(単位：件数)

総数	保健医療福祉相談 (b)	夜間休日 案内	夜間休日 連絡通報 受理業務 (c)	聴覚障害者 FAX サービス	音声自動応 答による医 療機関案内	精神科救急 医療情報 センター (d)	外国語 対応相談
14,123	4,086	5,410	524	(2)	1,762	1,166	1,175

注. ( ) 内は、再掲です。

b. 保健医療福祉相談内容

(単位：件数)

総数	医療機関 案内	医療費 生活費	制度案内	病気の 不安	施設案内	医療機関 苦情	都政	その他
4,590	2,922	6	21	829	89	13	23	687

注. 1件の相談で、複数の相談内容がある場合は、それぞれ該当の相談に計上してあります。

c. 夜間休日連絡通報受理業務内容

(単位：件数)

総数	精神科 救急診療 受理	精神保健 相談	感染症 発生届	食中毒 発生届	動物関係の 届け・ 相談	健康関係の 相談	その他
524	242	34	54	20	18	5	151

d. 精神科救急医療情報センター取扱い実績

(単位：件数)

総数	救急医療 相談	初期救急	二次救急	身体 合併症
1,166	1,099	5	62	-

e. インターネットアクセス件数

(単位：件数)

総数	ホームペー ジアクセス 件数	携帯サイト アクセス 件数
257,732	253,354	4,378

資料：医療政策部医療政策課 (a. b. c. e)、障害者施策推進部精神保健医療課 (d)

第2表 小児慢性特定疾病等医療券交付

(令和2年 1月分)

種 類	総数	(内訳)			(参考)
		新規承認	継続承認	再交付	却下・取下げ
小児慢性特定疾病	1,090	97	666	327	11
悪性新生物	135	17	71	47	-
慢性腎疾患	61	4	45	12	-
慢性呼吸器疾患	57	5	36	16	2
慢性心疾患	228	21	143	64	1
内分泌疾患	185	13	113	59	2
膠原病	28	5	13	10	-
糖尿病	71	2	46	23	1
先天性代謝異常	24	3	12	9	-
血液疾患	34	1	17	16	-
神経・筋疾患	119	13	69	37	1
慢性消化器疾患	79	5	55	19	1
免疫疾患	11	-	9	2	-
染色体・遺伝子症候群	29	6	14	9	-
皮膚疾患	8	-	7	1	1
骨系統疾患	19	1	15	3	2
脈管系疾患	2	1	1	-	-
妊娠高血圧症候群等	-	-	-	-	-
療育給付	-	-	-	-	-

注 1. 小児慢性特定疾病のみ、特別区分を含む。

2. 平成30年4月1日から「骨系統疾患」「脈管系疾患」が医療費助成の対象となった。

資料：少子社会対策部家庭支援課

第3表 自立支援医療費（精神通院）

（令和2年 1月分）

区分	総数	被用者保険		国民健康保険			後期高齢者 医療制度	生活保護法	その他
		本人	家族	一般	退職本人	退職家族			
申請	20,922	5,046	3,119	7,124	14	2	696	4,918	3
合格	20,922	5,046	3,119	7,124	14	2	696	4,918	3
承認	20,922	5,046	3,119	7,124	14	2	696	4,918	3

資料：中部総合精神保健福祉センター

第4表 精神保健福祉センター実績

中部総合精神保健福祉センター：中部  
 多摩総合精神保健福祉センター：多摩  
 精神保健福祉センター：下谷  
 (令和2年1月分)

a. 関係機関に対する

技術指導・援助活動件数 (単位：件数)

区分	総数	内訳			
		来所	出張	電話・文書	
総数	847	43	225	579	
中部	保健所	102	2	21	79
	区市町村	17	-	5	12
	その他	179	25	26	128
多摩	保健所	175	3	69	103
	区市町村	83	2	24	57
	その他	102	8	24	70
下谷	保健所	111	3	30	78
	区市町村	22	-	5	17
	その他	56	-	21	35

b. 高齢者精神保健医療相談 (単位：件数)

区分	技術援助 (a表の再掲)			個別援助		
	来所	出張	電話・文書	来所	訪問	電話・文書
総数	-	-	-	-	-	-
中部	-	-	-	-	-	-
多摩	-	-	-	-	-	-
下谷	-	-	-	-	-	-

c. 協力組織育成件数 (単位：件数)

区分	総数	来所	出張	電話・文書	
総数	150	4	59	87	
中部	障害者サービス事業所等	26	-	8	18
	協力事業所	17	2	6	9
	地域組織等	1	1	-	-
	その他	4	-	-	4
多摩	障害者サービス事業所等	39	-	17	22
	協力事業所	12	-	8	4
	地域組織等	-	-	-	-
	その他	15	1	6	8
下谷	障害者サービス事業所等	13	-	6	7
	協力事業所	11	-	6	5
	地域組織等	-	-	-	-
	その他	12	-	2	10

d. 広報普及件数 (単位：件数)

区分	総数	見学案内	講演会	情報提供			
				総数	資料配布	その他	
総数	件数	14	12	2	185	134	51
	実人員	387	110	277			
中部	件数	4	4	-	71	20	51
	実人員	105	105	-			
多摩	件数	5	5	-	111	111	-
	実人員	-	-	-			
下谷	件数	5	3	2	3	3	-
	実人員	282	5	277			

e. 精神保健福祉相談 (単位：件数) (単位：回数)

区分	総数	個別相談			心の電話相談	グループワーク	
		電話・文書	面接	訪問			
総数	2,334	197	150	2	1,985	31	
中部	アルコール	79	33	13	-	33	2
	薬物	90	47	33	-	10	6
	児童・思春期	36	12	8	-	16	1
	高齢者	4	-	-	-	4	-
	その他精神一般	681	-	-	-	681	-
多摩	アルコール	64	13	24	-	27	8
	薬物	28	8	12	-	8	-
	児童・思春期	76	12	31	-	33	4
	高齢者	8	-	-	-	8	-
	その他精神一般	604	11	8	-	585	-
下谷	アルコール	52	16	11	-	25	6
	薬物	22	11	4	-	7	-
	児童・思春期	39	16	2	-	21	4
	高齢者	7	-	-	-	7	-
	その他精神一般	544	18	4	2	520	-

f. 通所訓練（精神科デイケア）利用者状況

(単位：人、日、回)

区分	在籍状況（実）				利用状況（延）				延利用者総数	訓練日数	利一日当たり利用者数	通所訓練部門での相談			
	現前	入本	退本	現本	利	参	利	利				電話・文書	面接	訪問	
	在月	所	所	在月	用	試	就	そ							
総数	110	12	10	112	792	136	15	53	996	82	12	409	584	9	
中部	作業訓練	9	5	1	13	167	73	-	6	246	19	13	65	175	-
	デイケア	28	4	5	27	220	60	-	14	294	19	15	93	179	7
多摩	作業訓練	32	1	-	33	147	-	11	20	178	15	12	111	103	2
	デイケア	30	1	4	27	187	-	4	2	193	15	13	100	74	-
下谷	作業訓練	-	-	-	-	-	-	-	-	-	-	-	-	-	-
	デイケア	11	1	-	12	71	3	-	11	85	14	6	40	53	-

g-1. アウトリーチ 利用者状況 (単位：人)

区分	支援対象者数					個別相談援助		
	人数				月間支援対象数	電話・文書	面接	訪問
	支前	支本	支本	支本				
総数	41	3	6	38	44	382	774	161
中部	17	1	2	16	18	236	767	26
多摩	10	2	2	10	12	111	7	100
下谷	14	-	2	12	14	35	-	35

g-2. 宿泊事業 利用者状況 (単位：人、日)

区分	在籍状況				延利用者数	利一日当たり利用者数	
	人数						
	前月	本	本	本			
総数	4	8	11	1	94	31	
中部	短期宿泊	1	3	3	1	32	31
	一時入所	3	5	8	-	62	31

h. 研修実施状況 (単位：回、人)

区分	回数	実人数	延人数
総数	9	923	991
中部	4	682	742
多摩	4	150	158
下谷	1	91	91

i. 教育（学生・関係職員実習） (単位：回、日、人)

区分	回数	日数	実人数	延人数
総数	1	14	1	14
中部	1	14	1	14
多摩	-	-	-	-
下谷	-	-	-	-

注1. 「e 精神保健福祉相談」のグループワークにおける多摩については、アルコールと薬物をひとつのグループとして実施しています。

2. 平成29年度から「g 地域支援科利用状況」を「g-1 アウトリーチ 利用者状況」及び「g-2 宿泊事業 利用者状況」に変更いたしました。

資料：障害者施策推進部精神保健医療課

第5表 難病医療費等助成対象者（2-1）（国の対象疾病分）

（令和2年1月分）

疾病名	12月末		認定		資格喪失		1月末			
	一般	(内重症) 老人	一般	老人	一般	老人	一般	(内重症) 老人	合計	(内重症)
内訳										
総計	74,048	(13,049) 49,664	(15,892) 4,052	2,271	4,301	2,059	73,799	(13,149) 49,876	(15,990) 123,675	(29,139)
球脊髄性筋萎縮症	96	(-) 50	(-) 6	2	4	4	98	(-) 48	(-) 146	(-)
筋萎縮性側索硬化症	437	(-) 450	(-) 42	33	34	41	445	(-) 442	(-) 887	(-)
脊髄性筋萎縮症	66	(-) 18	(-) 1	-	1	-	66	(-) 18	(-) 84	(-)
原発性側索硬化症	5	(-) 3	(-) -	1	-	1	5	(-) 3	(-) 8	(-)
進行性核上性麻痺	116	(-) 1,071	(-) 15	110	15	97	116	(-) 1,084	(-) 1,200	(-)
パーキンソン病	2,556	(-) 10,006	(-) 182	696	183	617	2,555	(-) 10,085	(-) 12,640	(-)
大脳皮質基底核変性症	87	(-) 348	(-) 6	28	7	28	86	(-) 348	(-) 434	(-)
ハンチントン病	61	(-) 22	(-) 2	1	2	1	61	(-) 22	(-) 83	(-)
神経有棘赤血球症	7	(-) -	(-) -	-	1	-	6	(-) -	(-) 6	(-)
シャルコー・マリー・トウース病	73	(-) 34	(-) 3	-	5	-	71	(-) 34	(-) 105	(-)
重症筋無力症	1,390	(-) 996	(-) 74	47	67	33	1,397	(-) 1,010	(-) 2,407	(-)
先天性筋無力症候群	1	(-) -	(-) -	-	-	-	1	(-) -	(-) 1	(-)
多発性硬化症/視神経脊髄炎	1,826	(-) 214	(-) 95	11	85	9	1,836	(-) 216	(-) 2,052	(-)
慢性炎症性脱髄性多発神経炎/多発性運動ニューロパチー	275	(-) 173	(-) 36	10	27	8	284	(-) 175	(-) 459	(-)
封入体筋炎	14	(-) 19	(-) 1	2	-	3	15	(-) 18	(-) 33	(-)
クロー・深瀬症候群	16	(-) 5	(-) 6	2	4	2	18	(-) 5	(-) 23	(-)
多系統萎縮症	464	(-) 572	(-) 44	33	39	26	469	(-) 579	(-) 1,048	(-)
脊髄小脳変性症 (多系統萎縮症を除く。)	1,165	(-) 1,219	(-) 88	78	162	112	1,091	(-) 1,185	(-) 2,276	(-)
ライソゾーム病	135	(-) 8	(-) 6	1	5	-	136	(-) 9	(-) 145	(-)
副腎白質ジストロフィー	27	(-) 3	(-) -	-	-	-	27	(-) 3	(-) 30	(-)
ミトコンドリア病	142	(-) 20	(-) 7	-	6	-	143	(-) 20	(-) 163	(-)
もやもや病	1,103	(-) 108	(-) 82	6	161	6	1,024	(-) 108	(-) 1,132	(-)
ブリオン病	18	(-) 19	(-) 2	5	5	5	15	(-) 19	(-) 34	(-)
亜急性硬化性全脳炎	6	(-) -	(-) -	-	-	-	6	(-) -	(-) 6	(-)
進行性多発性白質脳症	4	(-) 2	(-) -	-	-	-	4	(-) 2	(-) 6	(-)
H T L V -1 関連脊髄症	18	(-) 22	(-) 3	1	3	3	18	(-) 20	(-) 38	(-)
特発性基底核石灰化症	7	(-) 5	(-) -	1	-	-	7	(-) 6	(-) 13	(-)
全身性アミロイドーシス	112	(-) 140	(-) 6	10	6	10	112	(-) 140	(-) 252	(-)
ウルリッヒ病	2	(-) -	(-) 1	-	1	-	2	(-) -	(-) 2	(-)
遠位型ミオパチー	35	(-) 8	(-) 1	1	1	1	35	(-) 8	(-) 43	(-)
ベースレムミオパチー	6	(-) -	(-) -	-	-	-	6	(-) -	(-) 6	(-)
自己食空胞性ミオパチー	1	(-) -	(-) -	-	-	-	1	(-) -	(-) 1	(-)
シュワルツ・ヤンベル症候群	-	(-) -	(-) -	-	-	-	-	(-) -	(-) -	(-)
神経線維腫症	390	(-) 67	(-) 20	-	22	1	388	(-) 66	(-) 454	(-)
天疱瘡	174	(-) 84	(-) 11	7	10	8	175	(-) 83	(-) 258	(-)
表皮水疱症	26	(-) -	(-) 2	-	-	-	28	(-) -	(-) 28	(-)
膿疱性乾癬（汎発型）	116	(-) 42	(-) 4	1	4	1	116	(-) 42	(-) 158	(-)
ステイーヴンス・ジョンソン症候群	11	(-) 3	(-) 1	-	1	1	11	(-) 2	(-) 13	(-)
中毒性表皮壊死症	3	(-) -	(-) -	-	-	-	3	(-) -	(-) 3	(-)
高安動脈炎	322	(-) 132	(-) 15	3	20	6	317	(-) 129	(-) 446	(-)
巨細胞性動脈炎	44	(-) 150	(-) 9	13	6	8	47	(-) 155	(-) 202	(-)
結節性多発動脈炎	156	(-) 131	(-) 7	1	11	3	152	(-) 129	(-) 281	(-)
顕微鏡的多発血管炎	234	(-) 722	(-) 10	39	11	35	233	(-) 726	(-) 959	(-)
多発血管炎性肉芽腫症	164	(-) 157	(-) 10	18	12	15	162	(-) 160	(-) 322	(-)
好酸球性多発血管炎性肉芽腫	372	(-) 238	(-) 29	25	28	23	373	(-) 240	(-) 613	(-)
悪性関節リウマチ	254	(-) 249	(-) 13	13	10	13	257	(-) 249	(-) 506	(-)
パージャール病	95	(-) 61	(-) 1	3	2	5	94	(-) 59	(-) 153	(-)
原発性抗リン脂質抗体症候群	51	(-) 12	(-) 6	-	3	-	54	(-) 12	(-) 66	(-)
全身性エリテマトーデス	5,624	(-) 954	(-) 250	29	211	25	5,663	(-) 958	(-) 6,621	(-)
皮膚筋炎/多発性筋炎	1,525	(-) 802	(-) 102	42	79	37	1,548	(-) 807	(-) 2,355	(-)
全身性强皮症	1,391	(-) 1,155	(-) 77	37	66	34	1,402	(-) 1,158	(-) 2,560	(-)
混合性結合組織病	811	(-) 160	(-) 37	12	77	10	771	(-) 162	(-) 933	(-)
シェーグレン症候群	1,111	(-) 668	(-) 82	29	75	20	1,118	(-) 677	(-) 1,795	(-)
成人スチル病	369	(-) 112	(-) 30	4	31	6	368	(-) 110	(-) 478	(-)
再発性多発軟骨炎	61	(-) 25	(-) 6	3	4	3	63	(-) 25	(-) 88	(-)
ペーチェット病	1,342	(-) 306	(-) 86	16	178	22	1,250	(-) 300	(-) 1,550	(-)
特発性拡張型心筋症	1,021	(-) 403	(-) 58	16	48	13	1,031	(-) 406	(-) 1,437	(-)
肥大型心筋症	245	(-) 187	(-) 20	12	34	22	231	(-) 177	(-) 408	(-)
拘束型心筋症	5	(-) -	(-) 1	-	1	-	5	(-) -	(-) 5	(-)
再生不良性貧血	394	(-) 282	(-) 18	16	19	14	393	(-) 284	(-) 677	(-)
自己免疫性溶血性貧血	42	(-) 33	(-) 2	4	3	4	41	(-) 33	(-) 74	(-)



第5表 難病医療費等助成対象者（2-1）（国の対象疾病分）（つづき）

（令和2年1月分）

疾病名	12月末		認定		資格喪失		1月末			
	一般	(内重症) 老人	一般	老人	一般	老人	一般	(内重症) 老人	合計	(内重症)
発作性夜間ヘモグロビン尿症	45 (-)	21 (-)	2	-	3	-	44 (-)	21 (-)	65 (-)	-
特発性血小板減少性紫斑病	783 (-)	659 (-)	46	34	44	26	785 (-)	667 (-)	1,452 (-)	-
血栓性血小板減少性紫斑病	15 (-)	8 (-)	4	2	3	2	16 (-)	8 (-)	24 (-)	-
原発性免疫不全症候群	222 (-)	10 (-)	8	1	7	-	223 (-)	11 (-)	234 (-)	-
I g A 腎 症	795 (-)	65 (-)	79	4	74	2	800 (-)	67 (-)	867 (-)	-
多発性嚢胞腎	1,268 (-)	257 (-)	118	17	106	17	1,280 (-)	257 (-)	1,537 (-)	-
黄色靱帯骨化症	198 (-)	220 (-)	15	13	14	10	199 (-)	223 (-)	422 (-)	-
後縦靱帯骨化症	1,092 (-)	1,499 (-)	60	83	61	67	1,091 (-)	1,515 (-)	2,606 (-)	-
広範脊柱管狭窄症	129 (-)	306 (-)	11	25	8	19	132 (-)	312 (-)	444 (-)	-
特発性大腿骨頭壊死症	1,152 (-)	306 (-)	108	27	174	24	1,086 (-)	309 (-)	1,395 (-)	-
下垂体性ADH分泌異常症	348 (-)	45 (-)	14	1	12	-	350 (-)	46 (-)	396 (-)	-
下垂体性TSH分泌亢進症	12 (-)	2 (-)	2	-	1	-	13 (-)	2 (-)	15 (-)	-
下垂体性PRH分泌亢進症	196 (-)	10 (-)	9	-	10	-	195 (-)	10 (-)	205 (-)	-
クッシング病	76 (-)	15 (-)	7	1	6	1	77 (-)	15 (-)	92 (-)	-
下垂体性ゴナドトロピン分泌亢進症	1 (-)	- (-)	-	-	-	-	1 (-)	- (-)	1 (-)	-
下垂体性成長ホルモン分泌亢進症	244 (-)	119 (-)	15	3	10	3	249 (-)	119 (-)	368 (-)	-
下垂体前葉機能低下症	1,111 (-)	265 (-)	73	18	109	27	1,075 (-)	256 (-)	1,331 (-)	-
家族性高コレステロール血症 (ホモ接合体)	17 (-)	4 (-)	1	-	2	-	16 (-)	4 (-)	20 (-)	-
甲状腺ホルモン不応症	3 (-)	- (-)	-	-	-	-	3 (-)	- (-)	3 (-)	-
先天性副腎皮質酵素欠損症	88 (-)	- (-)	6	-	10	-	84 (-)	- (-)	84 (-)	-
先天性副腎低形成症	3 (-)	- (-)	-	-	-	-	3 (-)	- (-)	3 (-)	-
アジソン病	20 (-)	7 (-)	2	1	1	1	21 (-)	7 (-)	28 (-)	-
サルコイドーシス	719 (-)	515 (-)	39	27	32	25	726 (-)	517 (-)	1,243 (-)	-
特発性間質性肺炎	357 (-)	1,062 (-)	45	102	40	108	362 (-)	1,056 (-)	1,418 (-)	-
肺動脈性肺高血圧症	256 (-)	93 (-)	9	6	10	8	255 (-)	91 (-)	346 (-)	-
肺静脈閉塞症 肺毛細血管腫	1 (-)	1 (-)	-	-	-	-	1 (-)	1 (-)	2 (-)	-
慢性血栓性肺高血圧症	197 (-)	252 (-)	14	23	11	16	200 (-)	259 (-)	459 (-)	-
リンパ管筋腫症	113 (-)	3 (-)	8	1	11	1	110 (-)	3 (-)	113 (-)	-
網膜色素変性症	1,273 (-)	1,007 (-)	83	33	114	44	1,242 (-)	996 (-)	2,238 (-)	-
バッド・キアリ症候群	19 (-)	2 (-)	1	-	-	-	20 (-)	2 (-)	22 (-)	-
特発性門脈圧亢進症	29 (-)	12 (-)	1	-	-	-	30 (-)	12 (-)	42 (-)	-
原発性胆汁性胆管炎	914 (-)	891 (-)	41	19	39	27	916 (-)	883 (-)	1,799 (-)	-
原発性硬化性胆管炎	76 (-)	20 (-)	12	-	14	2	74 (-)	18 (-)	92 (-)	-
自己免疫性肝炎	477 (-)	389 (-)	29	16	28	12	478 (-)	393 (-)	871 (-)	-
クロン病	4,041 (-)	189 (-)	175	2	170	3	4,046 (-)	188 (-)	4,234 (-)	-
潰瘍性大腸炎	12,478 (-)	1,459 (-)	837	52	963	50	12,352 (-)	1,461 (-)	13,813 (-)	-
好酸球性消化管疾患	49 (-)	7 (-)	5	1	6	1	48 (-)	7 (-)	55 (-)	-
慢性特発性偽性腸閉塞症	10 (-)	1 (-)	-	1	-	-	10 (-)	2 (-)	12 (-)	-
巨大膀胱短小結腸腸管蠕動不全症	1 (-)	- (-)	-	-	-	-	1 (-)	- (-)	1 (-)	-
腸管神経節細胞減少症	2 (-)	- (-)	-	-	-	-	2 (-)	- (-)	2 (-)	-
ルビンシュタイン・テイビ症候群	- (-)	- (-)	-	-	-	-	- (-)	- (-)	- (-)	-
C F C 症候群	1 (-)	- (-)	-	-	-	-	1 (-)	- (-)	1 (-)	-
コステロ症候群	1 (-)	- (-)	-	-	-	-	1 (-)	- (-)	1 (-)	-
チャーヂ症候群	3 (-)	- (-)	-	-	-	-	3 (-)	- (-)	3 (-)	-
クリオピリン関連周期性熱症候群	12 (-)	- (-)	1	-	1	-	12 (-)	- (-)	12 (-)	-
若年性特発性関節炎	62 (-)	- (-)	5	-	3	-	64 (-)	- (-)	64 (-)	-
T N F 受容体関連周期性熱症候群	5 (-)	- (-)	1	-	-	-	6 (-)	- (-)	6 (-)	-
非典型溶血性尿毒症症候群	8 (-)	1 (-)	1	-	1	-	8 (-)	1 (-)	9 (-)	-
ブラウ症候群	- (-)	- (-)	-	-	-	-	- (-)	- (-)	- (-)	-
先天性ミオパチー	55 (-)	5 (-)	2	1	4	-	53 (-)	6 (-)	59 (-)	-
マリネスコ・シェーグレン症候群	1 (-)	- (-)	-	-	-	-	1 (-)	- (-)	1 (-)	-
筋ジストロフィー	561 (-)	70 (-)	26	2	27	1	560 (-)	71 (-)	631 (-)	-
非ジストロフィー性群ミオトニー症候群	5 (-)	- (-)	1	-	-	-	6 (-)	- (-)	6 (-)	-
遺伝性周期性四肢麻痺	7 (-)	- (-)	1	-	1	-	7 (-)	- (-)	7 (-)	-
アトピー性脊髄炎	2 (-)	- (-)	-	-	-	-	2 (-)	- (-)	2 (-)	-
脊髄空洞症	60 (-)	39 (-)	3	3	5	2	58 (-)	40 (-)	98 (-)	-
脊髄髄膜瘤	5 (-)	- (-)	3	-	1	-	7 (-)	- (-)	7 (-)	-
アイザックス症候群	10 (-)	2 (-)	1	-	1	-	10 (-)	2 (-)	12 (-)	-
遺伝性ジストニア	16 (-)	- (-)	-	-	-	-	16 (-)	- (-)	16 (-)	-
神経フェリチン症	- (-)	- (-)	-	-	-	-	- (-)	- (-)	- (-)	-
脳表ヘモジデリン沈着症	7 (-)	8 (-)	-	2	-	2	7 (-)	8 (-)	15 (-)	-

第5表 難病医療費等助成対象者（2-1）（国の対象疾病分）（つづき）

（令和2年1月分）

疾病名 内訳	12月末		認定		資格喪失		1月末				
	一般	(内重症) 老人	一般	老人	一般	老人	一般	(内重症) 老人	合計	(内重症)	
禿頭と変形性脊椎症を伴う常染色体劣性白質脳症	-	(-)	-	-	-	-	-	(-)	-	(-)	-
皮質下梗塞と白質脳症を伴う常染色体優性脳動脈症	6	(-)	1	(-)	-	-	-	6	(-)	1	(-)
神経軸索スフェロイド形成を伴う遺伝性びまん性白質脳症	3	(-)	1	(-)	2	1	2	1	3	(-)	1
ペリ一症候群	-	(-)	-	(-)	-	-	-	-	-	(-)	-
前頭側頭葉変性症	76	(-)	36	(-)	9	4	9	2	76	(-)	38
ピッカースタッフ脳幹脳炎	9	(-)	2	(-)	2	-	3	-	8	(-)	2
痙攣重積型(二相性)急性脳症	5	(-)	-	(-)	1	-	1	-	5	(-)	-
先天性無痛無汗症	5	(-)	-	(-)	-	-	-	-	5	(-)	-
アレキサンダー病	2	(-)	-	(-)	-	-	-	-	2	(-)	-
先天性核上性球麻痺	-	(-)	-	(-)	-	-	-	-	-	(-)	-
メビウス症候群	4	(-)	-	(-)	1	-	1	-	4	(-)	-
中隔視神経形成異常症/ドモルシア症候群	1	(-)	-	(-)	-	-	-	-	1	(-)	-
アイカルディ症候群	2	(-)	-	(-)	-	-	-	-	2	(-)	-
片側巨脳症	3	(-)	-	(-)	-	-	-	-	3	(-)	-
限局性皮質異形成	9	(-)	-	(-)	1	-	-	-	10	(-)	-
神経細胞移動異常症	2	(-)	-	(-)	-	-	-	-	2	(-)	-
先天性大脳白質形成不全症	2	(-)	-	(-)	-	-	-	-	2	(-)	-
ドラベ症候群	2	(-)	-	(-)	-	-	-	-	2	(-)	-
海馬硬化を伴う内側側頭葉てんかん	7	(-)	1	(-)	2	-	-	-	9	(-)	1
ミオクロニー欠伸てんかん	1	(-)	-	(-)	-	-	-	-	1	(-)	-
ミオクロニー脱力発作を伴うてんかん	2	(-)	-	(-)	-	-	-	-	2	(-)	-
レノックス・ガスト一症候群	18	(-)	-	(-)	-	-	-	-	18	(-)	-
ウエスト症候群	2	(-)	-	(-)	-	-	-	-	2	(-)	-
大田原症候群	2	(-)	-	(-)	1	-	1	-	2	(-)	-
早期ミオクロニー脳症	1	(-)	-	(-)	-	-	-	-	1	(-)	-
遊走性焦点発作を伴う乳児てんかん	-	(-)	-	(-)	-	-	-	-	-	(-)	-
片側痙攣・片麻痺・てんかん症候群	-	(-)	-	(-)	-	-	-	-	-	(-)	-
環状20番染色体症候群	1	(-)	-	(-)	-	-	-	-	1	(-)	-
ラスマッセン脳炎	1	(-)	1	(-)	-	-	-	-	1	(-)	1
P C D H 19 関連症候群	1	(-)	-	(-)	-	-	-	-	1	(-)	-
難治頻回部分発作重積型急性脳症	1	(-)	-	(-)	-	-	-	-	1	(-)	-
徐波睡眠期持続性棘徐波を示すてんかん性脳症	1	(-)	-	(-)	-	-	-	-	1	(-)	-
ランドウ・クレフナー症候群	-	(-)	-	(-)	-	-	-	-	-	(-)	-
レット症候群	-	(-)	-	(-)	-	-	-	-	-	(-)	-
スタージ・ウェーバー症候群	22	(-)	-	(-)	1	-	1	-	22	(-)	-
結節性硬化症	101	(-)	3	(-)	11	-	9	-	103	(-)	3
色素性乾皮症	3	(-)	-	(-)	-	-	-	-	3	(-)	-
先天性魚鱗癬	4	(-)	-	(-)	-	-	-	-	4	(-)	-
家族性良性慢性天疱瘡	7	(-)	-	(-)	1	-	-	-	8	(-)	-
類天疱瘡(後天性表皮水疱症を含む。)	89	(-)	203	(-)	13	14	7	18	95	(-)	199
特発性後天性全身性無汗症	35	(-)	-	(-)	3	-	3	-	35	(-)	-
眼皮膚白皮症	5	(-)	-	(-)	1	-	1	-	5	(-)	-
肥厚性皮膚骨膜炎	-	(-)	-	(-)	-	-	-	-	-	(-)	-
弾性線維性仮性黄色腫	2	(-)	3	(-)	1	-	-	-	3	(-)	3
マルファン症候群	116	(-)	1	(-)	17	-	17	-	116	(-)	1
エーラス・ダンロス症候群	16	(-)	-	(-)	3	-	2	-	17	(-)	-
メシケス病	-	(-)	-	(-)	-	-	-	-	-	(-)	-
オクシビタル・ホーン症候群	1	(-)	-	(-)	-	-	-	-	1	(-)	-
ウィルソン病	108	(-)	-	(-)	1	-	2	-	107	(-)	-
低ホスファターゼ症	1	(-)	-	(-)	-	-	-	-	1	(-)	-
VATER 症候群	6	(-)	-	(-)	-	-	-	-	6	(-)	-
那須・ハコラ病	-	(-)	-	(-)	-	-	-	-	-	(-)	-
ウィーバー症候群	-	(-)	-	(-)	-	-	-	-	-	(-)	-
コフィン・ローリー症候群	-	(-)	-	(-)	-	-	-	-	-	(-)	-
ジュベール症候群関連疾患	1	(-)	-	(-)	-	-	-	-	1	(-)	-
モワット・ウィルソン症候群	4	(-)	-	(-)	-	-	-	-	4	(-)	-
ウィリアムズ症候群	4	(-)	-	(-)	-	-	-	-	4	(-)	-
A T R - X 症候群	-	(-)	-	(-)	-	-	-	-	-	(-)	-
クルーゾン症候群	1	(-)	-	(-)	-	-	-	-	1	(-)	-
アペール症候群	-	(-)	-	(-)	-	-	-	-	-	(-)	-
ファイファー症候群	1	(-)	-	(-)	-	-	-	-	1	(-)	-

第5表 難病医療費等助成対象者（2-1）（国の対象疾病分）（つづき）

（令和2年1月分）

疾病名 内訳	12月末		認定		資格喪失		1月末						
	一般	(内重症)	老人	(内重症)	一般	老人	一般	(内重症)	老人	(内重症)	合計	(内重症)	
アントレー・ビクスラー症候群	-	(-)	-	(-)	-	-	-	(-)	-	(-)	-	(-)	
コフィン・シリス症候群	3	(-)	-	(-)	-	-	-	3	(-)	-	(-)	3	(-)
ロスモンド・トムソン症候群	-	(-)	-	(-)	-	-	-	-	(-)	-	(-)	-	(-)
歌舞伎症候群	3	(-)	-	(-)	-	-	-	3	(-)	-	(-)	3	(-)
多脾症候群	2	(-)	-	(-)	1	-	-	3	(-)	-	(-)	3	(-)
無脾症候群	3	(-)	-	(-)	-	-	-	3	(-)	-	(-)	3	(-)
鯉耳腎症候群	-	(-)	-	(-)	-	-	-	-	(-)	-	(-)	-	(-)
ウェルナー症候群	6	(-)	-	(-)	-	-	-	6	(-)	-	(-)	6	(-)
コケイン症候群	-	(-)	-	(-)	-	-	-	-	(-)	-	(-)	-	(-)
ブラダー・ウィリ症候群	16	(-)	-	(-)	3	-	3	16	(-)	-	(-)	16	(-)
ソトス症候群	1	(-)	-	(-)	-	-	-	1	(-)	-	(-)	1	(-)
スーナン症候群	3	(-)	-	(-)	-	-	-	3	(-)	-	(-)	3	(-)
ヤング・シンプソン症候群	-	(-)	-	(-)	-	-	-	-	(-)	-	(-)	-	(-)
1p36欠失症候群	3	(-)	-	(-)	1	-	1	3	(-)	-	(-)	3	(-)
4p欠失症候群	1	(-)	-	(-)	-	-	-	1	(-)	-	(-)	1	(-)
5p欠失症候群	-	(-)	-	(-)	-	-	-	-	(-)	-	(-)	-	(-)
第14番染色体父親ダイソミー症候群	-	(-)	-	(-)	-	-	-	-	(-)	-	(-)	-	(-)
アンジェルマン症候群	2	(-)	-	(-)	-	-	-	2	(-)	-	(-)	2	(-)
スミス・マギニス症候群	-	(-)	-	(-)	-	-	-	-	(-)	-	(-)	-	(-)
22q11.2欠失症候群	7	(-)	-	(-)	-	-	-	7	(-)	-	(-)	7	(-)
エマヌエル症候群	-	(-)	-	(-)	-	-	-	-	(-)	-	(-)	-	(-)
脆弱X症候群関連疾患	-	(-)	-	(-)	-	-	-	-	(-)	-	(-)	-	(-)
脆弱X症候群	-	(-)	-	(-)	-	-	-	-	(-)	-	(-)	-	(-)
総動脈幹遺残症	-	(-)	-	(-)	-	-	-	-	(-)	-	(-)	-	(-)
修正大血管転位症	13	(-)	-	(-)	-	-	-	13	(-)	-	(-)	13	(-)
完全大血管転位症	16	(-)	-	(-)	3	-	-	19	(-)	-	(-)	19	(-)
単心室	31	(-)	-	(-)	2	-	2	31	(-)	-	(-)	31	(-)
左心低形成症候群	2	(-)	-	(-)	1	-	-	3	(-)	-	(-)	3	(-)
三尖弁閉鎖症	17	(-)	-	(-)	1	-	2	16	(-)	-	(-)	16	(-)
心室中隔欠損を伴わない肺動脈閉鎖	2	(-)	-	(-)	-	-	-	2	(-)	-	(-)	2	(-)
心室中隔欠損を伴う肺動脈閉鎖症	8	(-)	-	(-)	2	-	1	9	(-)	-	(-)	9	(-)
ファロー四徴症	41	(-)	2	(-)	4	-	3	42	(-)	2	(-)	44	(-)
両大血管右室起始症	12	(-)	-	(-)	2	-	1	13	(-)	-	(-)	13	(-)
エプスタイン病	7	(-)	-	(-)	3	-	1	9	(-)	-	(-)	9	(-)
アルポート症候群	24	(-)	-	(-)	2	-	3	23	(-)	-	(-)	23	(-)
ギャロウェイ・モフト症候群	-	(-)	-	(-)	-	-	-	-	(-)	-	(-)	-	(-)
急速進行性糸球体腎炎	21	(-)	29	(-)	5	3	5	21	(-)	28	(-)	49	(-)
抗糸球体基底膜腎炎	6	(-)	6	(-)	-	1	-	6	(-)	7	(-)	13	(-)
一次性ネフローゼ症候群	1,204	(-)	379	(-)	61	24	55	1,210	(-)	382	(-)	1,592	(-)
一次性膜性増殖性糸球体腎炎	53	(-)	8	(-)	3	-	5	51	(-)	8	(-)	59	(-)
紫斑病性腎炎	57	(-)	12	(-)	6	2	4	59	(-)	13	(-)	72	(-)
先天性腎性尿崩症	3	(-)	-	(-)	1	-	1	3	(-)	-	(-)	3	(-)
間質性膀胱炎（ハンナ型）	29	(-)	23	(-)	2	4	4	27	(-)	25	(-)	52	(-)
オスラー病	46	(-)	16	(-)	10	1	8	48	(-)	16	(-)	64	(-)
閉塞性細気管支炎	1	(-)	-	(-)	-	-	-	1	(-)	-	(-)	1	(-)
肺胞蛋白症（自己免疫性又は先天性）	9	(-)	7	(-)	1	-	1	9	(-)	6	(-)	15	(-)
肺胞低換気症候群	9	(-)	-	(-)	1	-	-	10	(-)	-	(-)	10	(-)
α1-アンチトリプシン欠乏	4	(-)	-	(-)	-	-	-	4	(-)	-	(-)	4	(-)
カーニー複合	3	(-)	-	(-)	-	-	-	3	(-)	-	(-)	3	(-)
ウォルフラム症候群	2	(-)	-	(-)	-	-	-	2	(-)	-	(-)	2	(-)
ペルオキシソーム病（副腎白質ジストロフィーを除く。）	-	(-)	-	(-)	-	-	-	-	(-)	-	(-)	-	(-)
副甲状腺機能低下症	18	(-)	4	(-)	-	-	-	18	(-)	4	(-)	22	(-)
偽性副甲状腺機能低下症	4	(-)	-	(-)	-	-	-	4	(-)	-	(-)	4	(-)
副腎皮質刺激ホルモン不応症	1	(-)	-	(-)	-	-	-	1	(-)	-	(-)	1	(-)
ビタミンD抵抗性くる病/骨軟化	21	(-)	3	(-)	3	-	2	22	(-)	3	(-)	25	(-)
ビタミンD依存性くる病/骨軟化症	-	(-)	-	(-)	-	-	-	-	(-)	-	(-)	-	(-)
フェニルケトン尿症	33	(-)	-	(-)	1	-	-	34	(-)	-	(-)	34	(-)
高チロシン血症1型	-	(-)	-	(-)	-	-	-	-	(-)	-	(-)	-	(-)
高チロシン血症2型	-	(-)	-	(-)	-	-	-	-	(-)	-	(-)	-	(-)
高チロシン血症3型	-	(-)	-	(-)	-	-	-	-	(-)	-	(-)	-	(-)
メーブルシロップ尿症	3	(-)	-	(-)	-	-	-	3	(-)	-	(-)	3	(-)

第5表 難病医療費等助成対象者（2-1）（国の対象疾病分）（つづき）

（令和2年1月分）

疾病名	12月末				認定		資格喪失		1月末					
	一般	(内重症)	老人	(内重症)	一般	老人	一般	老人	一般	(内重症)	老人	(内重症)	合計	(内重症)
内訳														
プロピオン酸血症	-	(-)	-	(-)	-	-	-	-	-	(-)	-	(-)	-	(-)
メチルマロン酸血症	-	(-)	-	(-)	-	-	-	-	-	(-)	-	(-)	-	(-)
イソ吉草酸血症	-	(-)	-	(-)	-	-	-	-	-	(-)	-	(-)	-	(-)
グルコーストランスポーター1欠損症	-	(-)	-	(-)	-	-	-	-	-	(-)	-	(-)	-	(-)
グルタル酸血症1型	1	(-)	-	(-)	-	-	-	-	1	(-)	-	(-)	1	(-)
グルタル酸血症2型	1	(-)	-	(-)	-	-	-	-	1	(-)	-	(-)	1	(-)
尿素サイクル異常症	8	(-)	-	(-)	2	-	-	-	10	(-)	-	(-)	10	(-)
リジン尿性蛋白不耐症	-	(-)	-	(-)	-	-	-	-	-	(-)	-	(-)	-	(-)
先天性葉酸吸収不全	-	(-)	-	(-)	-	-	-	-	-	(-)	-	(-)	-	(-)
ホルフィリン症	5	(-)	-	(-)	-	-	-	-	5	(-)	-	(-)	5	(-)
複合カルボキシラーゼ欠損症	-	(-)	-	(-)	-	-	-	-	-	(-)	-	(-)	-	(-)
筋型糖原病	3	(-)	-	(-)	1	-	1	-	3	(-)	-	(-)	3	(-)
肝型糖原病	8	(-)	-	(-)	-	-	-	-	8	(-)	-	(-)	8	(-)
ガラクトース-1-リン酸ウリジルトランスフェラーゼ欠損症	-	(-)	-	(-)	-	-	-	-	-	(-)	-	(-)	-	(-)
レシチンコレステロールアシルトランスフェラーゼ欠損症	-	(-)	-	(-)	-	-	-	-	-	(-)	-	(-)	-	(-)
シトステロール血症	3	(-)	-	(-)	-	-	-	-	3	(-)	-	(-)	3	(-)
タンジール病	-	(-)	-	(-)	-	-	-	-	-	(-)	-	(-)	-	(-)
原発性高カイロミクロン血症	2	(-)	-	(-)	-	-	-	-	2	(-)	-	(-)	2	(-)
脳髄黄色腫症	4	(-)	1	(-)	-	-	-	-	4	(-)	1	(-)	5	(-)
無βリポタンパク血症	-	(-)	-	(-)	-	-	-	-	-	(-)	-	(-)	-	(-)
脂肪萎縮症	2	(-)	-	(-)	-	-	-	-	2	(-)	-	(-)	2	(-)
家族性地中海熱	30	(-)	1	(-)	3	-	1	-	32	(-)	1	(-)	33	(-)
高IgD症候群	-	(-)	-	(-)	-	-	-	-	-	(-)	-	(-)	-	(-)
中條・西村症候群	1	(-)	-	(-)	-	-	-	-	1	(-)	-	(-)	1	(-)
化膿性無菌性関節炎・壊疽性膿皮症・アクネ症候群	-	(-)	-	(-)	-	-	-	-	-	(-)	-	(-)	-	(-)
慢性再発性多発性骨髄炎	7	(-)	-	(-)	-	-	-	-	7	(-)	-	(-)	7	(-)
強直性脊椎炎	467	(-)	107	(-)	30	1	22	1	475	(-)	107	(-)	582	(-)
進行性骨化性線維異形成症	2	(-)	-	(-)	-	-	-	-	2	(-)	-	(-)	2	(-)
肋骨異常を伴う先天性側弯症	3	(-)	-	(-)	-	-	1	-	2	(-)	-	(-)	2	(-)
骨形成不全症	9	(-)	1	(-)	1	-	1	1	9	(-)	-	(-)	9	(-)
タナトフォリック骨異形成症	1	(-)	-	(-)	-	-	-	-	1	(-)	-	(-)	1	(-)
軟骨無形成症	17	(-)	-	(-)	1	-	2	-	16	(-)	-	(-)	16	(-)
リンパ管腫症/ゴーム病	5	(-)	-	(-)	-	-	-	-	5	(-)	-	(-)	5	(-)
巨大リンパ管奇形(頸部顔面病変)	1	(-)	-	(-)	-	-	-	-	1	(-)	-	(-)	1	(-)
巨大静脈奇形(頸部口腔咽頭びまん性病変)	-	(-)	-	(-)	-	-	-	-	-	(-)	-	(-)	-	(-)
巨大動静脈奇形(頸部顔面又は四肢病変)	5	(-)	-	(-)	-	-	1	-	4	(-)	-	(-)	4	(-)
クリッパル・トレノネー・ウェーバー症候群	26	(-)	-	(-)	2	-	5	-	23	(-)	-	(-)	23	(-)
先天性赤血球形成異常性貧血	1	(-)	-	(-)	-	-	-	-	1	(-)	-	(-)	1	(-)
後天性赤芽球癆	29	(-)	35	(-)	4	2	4	3	29	(-)	34	(-)	63	(-)
ダイヤモンド・ブラックファン貧血	1	(-)	-	(-)	-	-	-	-	1	(-)	-	(-)	1	(-)
ファンconi貧血	1	(-)	-	(-)	-	-	-	-	1	(-)	-	(-)	1	(-)
遺伝性鉄芽球性貧血	1	(-)	-	(-)	-	-	-	-	1	(-)	-	(-)	1	(-)
エプスタイン症候群	1	(-)	-	(-)	-	-	-	-	1	(-)	-	(-)	1	(-)
自己免疫性後天性凝固因子欠乏症	2	(-)	16	(-)	1	-	-	-	3	(-)	16	(-)	19	(-)
クローンカイト・カナダ症候群	8	(-)	3	(-)	-	1	-	-	8	(-)	4	(-)	12	(-)
非特異性多発性小腸潰瘍症	7	(-)	-	(-)	-	-	-	-	7	(-)	-	(-)	7	(-)
ヒルシュスブルング病(全結腸型又は小腸型)	2	(-)	-	(-)	-	-	-	-	2	(-)	-	(-)	2	(-)
総排泄腔外反症	-	(-)	-	(-)	-	-	-	-	-	(-)	-	(-)	-	(-)
総排泄腔遺残	4	(-)	-	(-)	-	-	-	-	4	(-)	-	(-)	4	(-)
先天性横隔膜ヘルニア	1	(-)	-	(-)	1	-	1	-	1	(-)	-	(-)	1	(-)
乳幼児肝巨大血管腫	-	(-)	-	(-)	-	-	-	-	-	(-)	-	(-)	-	(-)
胆道閉鎖症	22	(-)	-	(-)	2	-	3	-	21	(-)	-	(-)	21	(-)
アラジール症候群	7	(-)	-	(-)	1	-	1	-	7	(-)	-	(-)	7	(-)
遺伝性膵炎	2	(-)	-	(-)	-	-	-	-	2	(-)	-	(-)	2	(-)
嚢胞性線維症	1	(-)	-	(-)	-	-	-	-	1	(-)	-	(-)	1	(-)
IgG4関連疾患	118	(-)	90	(-)	11	13	10	11	119	(-)	92	(-)	211	(-)
黄斑ジストロフィー	20	(-)	-	(-)	2	-	-	-	22	(-)	-	(-)	22	(-)
レーベル遺伝性視神経症	12	(-)	3	(-)	3	-	4	-	11	(-)	3	(-)	14	(-)
アッシャー症候群	2	(-)	-	(-)	1	-	-	-	3	(-)	-	(-)	3	(-)
若年発症型両側性感音難聴	1	(-)	-	(-)	1	-	1	-	1	(-)	-	(-)	1	(-)
遅発性内リンパ水腫	2	(-)	1	(-)	-	-	-	-	2	(-)	1	(-)	3	(-)

第5表 難病医療費等助成対象者（2-1）（国の対象疾病分）（つづき）

（令和2年1月分）

疾病名 内訳	12月末		認定		資格喪失		1月末							
	一般	(内重症)	老人	(内重症)	一般	老人	一般	(内重症)	老人	(内重症)	合計	(内重症)		
好酸球形副鼻腔炎	1,015	(-)	98	(-)	105	14	113	10	1,007	(-)	102	(-)	1,109	(-)
カナバン病	1	(-)	-	(-)	-	-	-	-	1	(-)	-	(-)	1	(-)
進行性白質脳症	1	(-)	-	(-)	-	-	-	-	1	(-)	-	(-)	1	(-)
進行性ミオクローステ	2	(-)	-	(-)	-	-	-	-	2	(-)	-	(-)	2	(-)
てんか	2	(-)	-	(-)	-	-	-	-	2	(-)	-	(-)	2	(-)
先天異常症候群	3	(-)	-	(-)	-	-	-	-	3	(-)	-	(-)	3	(-)
先天性三尖弁狭窄症	-	(-)	-	(-)	-	-	-	-	-	(-)	-	(-)	-	(-)
先天性僧帽弁狭窄症	-	(-)	-	(-)	-	-	-	-	-	(-)	-	(-)	-	(-)
先天性肺静脈狭窄症	-	(-)	-	(-)	-	-	-	-	-	(-)	-	(-)	-	(-)
左肺動脈右肺動脈起始症	-	(-)	-	(-)	-	-	-	-	-	(-)	-	(-)	-	(-)
ネイルパテラ症候群(爪膝蓋骨症候群)/LMX1B関連腎症	-	(-)	-	(-)	-	-	-	-	-	(-)	-	(-)	-	(-)
カルニチン回路異常症	1	(-)	-	(-)	-	-	-	-	1	(-)	-	(-)	1	(-)
三頭酵素欠損症	-	(-)	-	(-)	-	-	-	-	-	(-)	-	(-)	-	(-)
シトリン欠損症	2	(-)	1	(-)	-	-	-	-	2	(-)	1	(-)	3	(-)
セピアブテリン還元酵素(SR)欠損症	-	(-)	-	(-)	-	-	-	-	-	(-)	-	(-)	-	(-)
先天性グリコシルホスファチジルイノシトール(GPI)欠損症	-	(-)	-	(-)	-	-	-	-	-	(-)	-	(-)	-	(-)
非ケトーシス型高グリシン血症	-	(-)	-	(-)	-	-	-	-	-	(-)	-	(-)	-	(-)
β-ケトチオラーゼ欠損症	-	(-)	-	(-)	-	-	-	-	-	(-)	-	(-)	-	(-)
芳香族L-アミノ酸脱炭酸酵素欠損症	1	(-)	-	(-)	-	-	-	-	1	(-)	-	(-)	1	(-)
メチルグルタコン酸尿症	-	(-)	-	(-)	-	-	-	-	-	(-)	-	(-)	-	(-)
遺伝性自己炎症疾患	1	(-)	-	(-)	-	-	-	-	1	(-)	-	(-)	1	(-)
大理石骨病	2	(-)	-	(-)	1	-	-	-	3	(-)	-	(-)	3	(-)
特発性血栓症(遺伝性血栓性素因によるものに限る。)	4	(-)	-	(-)	-	-	-	-	4	(-)	-	(-)	4	(-)
前眼部形成異常	4	(-)	-	(-)	-	-	1	-	3	(-)	-	(-)	3	(-)
無虹彩症	11	(-)	-	(-)	3	-	2	-	12	(-)	-	(-)	12	(-)
先天性気管狭窄症/先天性声門下狭窄症	3	(-)	-	(-)	-	-	-	-	3	(-)	-	(-)	3	(-)
特発性多中心性キャッサルマン病	89	(-)	19	(-)	5	-	5	-	89	(-)	19	(-)	108	(-)
膠様滴状角膜ジストロフィー	-	(-)	-	(-)	-	-	-	-	-	(-)	-	(-)	-	(-)
ハッチンソン・ギルフォード症候群	-	(-)	-	(-)	-	-	-	-	-	(-)	-	(-)	-	(-)
国の対象疾病(難病法)小計	60,717	(-)	33,633	(-)	3,911	2,028	4,267	1,914	60,361	(-)	33,747	(-)	94,108	(-)
スモン	8	(8)	82	(82)	-	-	-	1	8	(8)	81	(81)	89	(89)
劇症肝炎	10	(10)	-	(-)	1	-	1	-	10	(10)	-	(-)	10	(10)
重症急性膵炎	1	(1)	-	(-)	-	-	-	-	1	(1)	-	(-)	1	(1)
ブリオン病(ヒト由来乾燥硬膜移植によるクロイツフェルト・ヤコブ病)	-	(-)	-	(-)	-	-	-	-	-	(-)	-	(-)	-	(-)
重症多形滲出性紅斑(急性)	-	(-)	-	(-)	-	-	-	-	-	(-)	-	(-)	-	(-)
国の対象疾病(特疾)小計	19	(19)	82	(82)	1	-	1	1	19	(19)	81	(81)	100	(100)
先天性血液凝固因子欠乏症等	705	(705)	58	(58)	2	-	-	-	707	(707)	58	(58)	765	(765)
国の対象疾病計	61,441	(724)	33,773	(140)	3,914	2,028	4,268	1,915	61,087	(726)	33,886	(139)	94,973	(865)

第5表 難病医療費等助成対象者（2-2）（東京都の対象疾病分）

（令和2年1月分）

疾病名 内訳	12月末		認定		資格喪失		1月末							
	一般	(内重症) 老人	一般	老人	一般	老人	一般	(内重症) 老人	(内重症)	合計	(内重症)			
悪性高血圧	7	(-) (-)	-	-	-	-	7	(-) (-)	-	7	(-)			
原発性骨髄線維症	59	(-) 32	4	-	1	-	62	(-) 32	(-) (-)	94	(-)			
母斑	47	(-) 2	1	-	-	-	48	(-) 2	(-) (-)	50	(-)			
肝内結石症	26	(-) 7	1	-	-	-	27	(-) 7	(-) (-)	34	(-)			
古典的特発性好酸球增多症候群	31	(-) 6	2	-	1	-	32	(-) 6	(-) (-)	38	(-)			
びまん性汎細気管支炎	59	(-) 50	1	1	1	1	59	(-) 50	(-) (-)	109	(-)			
遺伝性QT延長症候群	43	(-) 2	1	-	-	-	44	(-) 2	(-) (-)	46	(-)			
網膜脈絡膜萎縮症	10	(-) 40	-	-	-	-	10	(-) 40	(-) (-)	50	(-)			
東京都の対象疾病（特疾）小計	282	(-) 139	10	1	3	1	289	(-) 139	(-) (-)	428	(-)			
人工透析を必要とする腎不全	12,325	(12,325)	15,752	(15,752)	128	242	30	143	12,423	(12,423)	15,851	(15,851)	28,274	(28,274)
東京都の対象疾病計	12,607	(12,325)	15,891	(15,752)	138	243	33	144	12,712	(12,423)	15,990	(15,851)	28,702	(28,274)

注1. 認定は更新認定を含む。

- 難病法は平成27年1月1日施行の難病の患者に対する医療等に関する法律の対象者、特疾は特定疾病治療研究事業の対象者を指す。
- 一般は70歳未満、老人は70歳以上（高齢受給者及び後期高齢者）を指す。
- スモン、プリオン病（ヒト由来乾燥硬膜移植によるクロイツフェルト・ヤコブ病に限る。）は平成27年1月1日以降も特定疾病治療研究事業として継続。  
重症急性膵炎・劇症肝炎は平成27年1月1日から新規は廃止されたが、更新患者のみ同事業内で継続。  
重症多形滲出性紅斑（急性期）は難病法においても2疾病に分かれて継続するが、対象患者の有効期間満了までは旧事業として継続。
- 平成29年4月1日の第3次疾病拡大により、国24疾病（都単独疾病から組替えなし。）が新設。
- 平成29年4月1日より既存の指定難病のうち「原発性胆汁性肝硬変」が「原発性胆汁性胆管炎」に名称変更。
- 平成29年4月1日より既存の指定難病のうち「自己免疫性出血病XⅢ」が「自己免疫性後天性凝固因子欠乏症」に名称変更。
- 平成30年1月1日より既存の都単独疾病のうち「骨髄線維症」が「原発性骨髄線維症」に名称変更。
- 平成30年1月1日より既存の都単独疾病のうち「特発性好酸球增多症候群」が「古典的特発性好酸球增多症候群」に名称変更。
- 平成30年4月1日の第4次疾病拡大により、国1疾病（都単独疾病から組替えなし。）が新設。
- 平成30年4月1日より既存の指定難病のうち「全身型若年性特発性関節炎」が「若年性特発性関節炎」に名称変更。
- 平成30年4月1日より既存の指定難病のうち「有馬症候群」が「ジュベール症候群関連疾患」に名称変更。
- 平成30年4月1日より既存の指定難病のうち「先天性気管狭窄症」が「先天性気管狭窄症／先天性声門下狭窄症」に名称変更。
- 令和元年7月1日の第5次疾病拡大により、国2疾病（都単独疾病からの組替えなし。）が新設。

当月	123,675 人	当月重症度	29,139 人
前月	123,712 人	前月重症度	28,941 人
当月-前月=	-37 人増	対認定患者比	23.56 %
対前月比	-0.03 %		
前年同月	120,427 人		
対前年同月比	2.70 %増		

資料：保健政策部疾病対策課

第6表 エイズ相談件数・HIV検査者数

(令和2年1月分)

区分	電話相談数	来所(来院) 相談者数	HIV検査者数		
			計	男	女
総数	2,388	4,170	2,358	1,641	717
保健所	470	1,968	1,175	768	407
東京都	43	375	206	152	54
特別区	377	1,366	846	543	303
八王子市・町田市	50	227	123	73	50
エイズ対策担当	406	-	-	-	-
南新宿検査・相談室	1,391	2,022	1,005	734	271
多摩地域検査・相談室	121	180	178	139	39

- 注1. 都立病院については、電話相談として行っておらず、  
 また受診者は都立病院のみではないため、都立病院の項目を削除(平成30年4月より)。  
 2. 平成30年4月より八王子市・町田市についてはまとめて記載。  
 3. 平成30年4月より検査・相談室について実績を記載。

資料：健康安全部感染症対策課

第7表 感染症発生動向調査全数把握対象疾患届出患者数

(2020年第 1～5 週)

病名	東京都		全国	
	第 1～5 週	2020年累計	第 1～5 週	2020年累計
一類感染症				
エボラ出血熱	-	-	-	-
クリミア・コンゴ出血熱	-	-	-	-
痘	-	-	-	-
南米出血熱	-	-	-	-
ペスト	-	-	-	-
マールブルグ病	-	-	-	-
ラッサ熱	-	-	-	-
二類感染症				
急性灰白髄炎	-	-	-	-
結核	223	223	1,549	1,549
ジフテリ	-	-	-	-
重症急性呼吸器症候群	-	-	-	-
中東呼吸器症候群	-	-	-	-
鳥インフルエンザ（H5N1）	-	-	-	-
鳥インフルエンザ（H7N9）	-	-	-	-
指定感染症				
新型コロナウイルス感染症	-	-	-	-
三類感染症				
コレラ	-	-	-	-
細菌性赤痢	5	5	16	16
腸管出血性大腸菌感染症	11	11	112	112
腸チフス	-	-	3	3
パラチフス	1	1	1	1
四類感染症				
E型肝炎	11	11	44	44
ウエストナイル熱	-	-	-	-
A型肝炎	8	8	21	21
エキノкокス症	-	-	4	4
黄熱	-	-	-	-
オウムムン病	-	-	1	1
オムスク出血熱	-	-	-	-
回帰熱	-	-	-	-
キヤサヌル森林病	-	-	-	-
Q熱	-	-	-	-
狂犬病	-	-	-	-
コクシジオリデス症	-	-	-	-
サカウルス感染症	-	-	-	-
重症熱性血小板減少症候群	-	-	1	1
腎症候性出血熱	-	-	-	-
西部ウマ脳炎	-	-	-	-
ダニ媒介脳炎	-	-	-	-
炭疽	-	-	-	-
チングニア熱	-	-	2	2
つつが虫病	4	4	53	53
デング熱	5	5	20	20
東部ウマ脳炎	-	-	-	-



病名	東京都		全国	
	第 1～5 週	2020年累計	第 1～5 週	2020年累計
四類感染症（続き）				
鳥インフルエンザ（H5N1及びH7N9を除く）	-	-	-	-
ニ パ ウ イ ル ス 感 染 症	-	-	-	-
日 本 紅 斑 熱	-	-	3	3
日 本 脳 炎	-	-	-	-
ハ ン タ ウ イ ル ス 肺 症 候 群	-	-	-	-
B ウ イ ル ス 病	-	-	-	-
鼻 疽 症	-	-	-	-
ブ ル セ ラ 症	-	-	-	-
ベ ネ ズ エ ラ ウ マ 脳 炎	-	-	-	-
ヘ ン ド ラ ウ イ ル ス 感 染 症	-	-	-	-
発 し ん ち フ ス 症	-	-	-	-
ボ ツ リ ヌ ス 症	-	-	-	-
マ ラ リ ア	2	2	5	5
野 兎 病	-	-	-	-
ラ イ ム 病	-	-	1	1
リ ッ サ ウ イ ル ス 感 染 症	-	-	-	-
リ フ ト バ レ ー 熱	-	-	-	-
類 鼻 疽 症	-	-	-	-
レ ジ オ ネ ラ 症	9	9	137	137
レ プ ト ス ピ ラ 症	-	-	1	1
ロ ッ キ ー 山 紅 斑 熱	-	-	-	-
五類感染症				
ア メ ー バ 赤 痢	16	16	51	51
ウイルス性肝炎（A型・E型を除く）	2	2	19	19
カルバペネム耐性腸内細菌科細菌感染症	8	8	148	148
急性弛緩性麻痺（急性灰白髄炎を除く）	-	-	4	4
急 性 脳 炎	12	12	149	149
ク リ プ ト ス ポ リ ジ ウ ム 症	-	-	1	1
ク ロ イ ツ フ ェ ル ト ・ ヤ コ ブ 病	-	-	12	12
劇症型溶血性レンサ球菌感染症	10	10	110	110
後天性免疫不全症候群	29	29	93	93
ジ ア ル ジ ア 症	1	1	3	3
侵襲性インフルエンザ菌感染症	7	7	68	68
侵襲性髄膜炎菌感染症	1	1	7	7
侵襲性肺炎球菌感染症	40	40	346	346
水痘（入院例に限る）	8	8	49	49
先天性風しん症候群	-	-	1	1
梅毒	129	129	534	534
播種性クリプトコックス症	1	1	10	10
破 傷 風	1	1	6	6
バンコマイシン耐性黄色ブドウ球菌感染症	-	-	-	-
バンコマイシン耐性腸球菌感染症	-	-	12	12
百日咳	69	69	772	772
風 し ん	6	6	34	34
麻 し ん	1	1	4	4
薬剤耐性アシネトバクター感染症	-	-	1	1

注 1. 医師から直接都内の保健所長に届け出された患者数です。

2. 医師から追加して届出があった場合、数値を遡及して修正することがあります。

3. 新型コロナウイルス感染症は令和2年2月1日（第5週）より指定感染症に指定されました。

資料：東京都感染症情報センター（東京都健康安全研究センター）

第8表 健康安全研究センター検査業務実績

(令和2年1月分)

類	検査数
総数	19,002
微生物検査	6,300
食品・腸内細菌検査	1,314
病原細菌検査	2,089
ウイルス検査	2,897
食品化学検査	5,086
食品成分検査	769
食品添加物検査	1,142
残留物質検査	3,175
薬事環境科学検査	7,616
医薬品検査	4,027
環境衛生検査	-
水質検査	1,233
生体影響検査	2,356

注 平成24年4月分より、組織変更に伴い報告の項目を変更しました。

資料：健康安全研究センター

第9表 性感染症検査実績

(令和2年1月分)

	梅毒血清反応検査				性器クラミジア検査				淋菌検査	
	検査数 (TPLA)	検査数 (RPR)	検査数 (TPHA・IC)	陽性数	検査数	陽性数 (核酸検査)	陽性数 (IgA)	陽性数 (IgG)	検査数 (核酸検査)	陽性数
総数	1,277	1,163	1,094	35	935	72	7	6	562	5
男	906	819	776	32	619	31	2	2	371	1
女	371	344	318	3	316	41	5	4	191	4

注1. 梅毒血清反応検査については、平成30年4月よりTPLA及びRPRについてそれぞれの検査法による検査数を記載。

またTP抗原法による検査について、TPHA法ではなくIC法で行う自治体もあることから記載を追加。

2. クラミジア検査について、表頭に「性器」と記載を追加。

資料：健康安全部感染症対策課

第10表 大気汚染健康障害者医療費助成被認定者

(令和2年1月分)

疾病名	患者数	年齢階層別					
		0～19歳		20～39歳	40～59歳	60～74歳	75歳以上
		0～17歳					
総数							
12月末 新規認定 (更新認定)	62,170 21 (2,098)	3,925 21 (90)	3,925 21 (90)	8,873 - (321)	23,531 - (882)	14,804 - (508)	11,037 - (297)
1月末	61,490	3,795	3,795	8,632	23,213	14,777	11,073
慢性気管支炎							
12月末 新規認定 (更新認定)	1 - (-)	1 - (-)	1 - (-)	- - (-)	- - (-)	- - (-)	- - (-)
1月末	1	1	1	-	-	-	-
気管支ぜん息							
12月末 新規認定 (更新認定)	62,169 21 (2,098)	3,924 21 (90)	3,924 21 (90)	8,873 - (321)	23,531 - (882)	14,804 - (508)	11,037 - (297)
1月末	61,489	3,794	3,794	8,632	23,213	14,777	11,073
ぜん息性気管支炎							
12月末 新規認定 (更新認定)	- - (-)	- - (-)	- - (-)	- - (-)	- - (-)	- - (-)	- - (-)
1月末	-	-	-	-	-	-	-
肺気しゅ							
12月末 新規認定 (更新認定)	- - (-)	- - (-)	- - (-)	- - (-)	- - (-)	- - (-)	- - (-)
1月末	-	-	-	-	-	-	-

注1. 年齢階層は認定時の年齢。

2. 当月末の患者数は資格喪失等を含むため、前月末の患者数と新規認定者との合計とはならない。

3. 平成27年3月で18歳以上の新規認定の受付を終了した。

資料：健康安全部環境保健衛生課

第11表 食中毒発生状況

(令和2年 1月分)

	令和2年												令和2年	2019年
	1月	2月	3月	4月	5月	6月	7月	8月	9月	10月	11月	12月	累計	同期累計
件数	11												11	9
患者数	68												68	81

注 食中毒発生件数、患者数は速報値を掲載しています。

このため、今後新たに患者が確認された場合などに変動することがあります。

資料：健康安全部食品監視課

第12表 健康安全研究センターによる監視指導状況

有害食品等の監視指導状況

監視指導状況

(令和2年1月分)

収去検査	立入軒数	収去軒数	収去品目数	検査検体数	違反検体数
	2,561	37	261	2,135	1

表示検査	立入軒数	検査品目数	違反品目数
	2,561	32,585	107

理化学検査及び細菌検査

(令和2年1月分)

区分 食品分類	理化学		細菌		総計	輸入食品 の再掲		収去検査 で発見さ れた違反 品目数
	検体数	輸入 (再掲)	検体数	輸入 (再掲)		検体数	品目数	
合計	1,762	1,046	373	187	2,135	1,233	67	1
魚介類	30	-	-	-	30	-	-	-
無加熱摂取冷凍食品	65	23	36	-	101	23	1	-
加熱後摂取凍結前未加熱冷凍食品	10	10	19	19	29	29	1	-
加熱後摂取凍結前加熱冷凍食品	-	-	-	-	-	-	-	-
生食用冷凍鮮魚介類	-	-	-	-	-	-	-	-
魚介加工品	18	-	13	-	31	-	-	-
肉・卵類及びその加工品	35	-	-	-	35	-	-	-
牛乳・加工乳・その他の乳	24	-	-	-	24	-	-	-
乳製品	36	-	-	-	36	-	-	-
乳類加工品	-	-	-	-	-	-	-	-
アイスクリーム類・氷菓	-	-	-	-	-	-	-	-
穀類及びその加工品	128	80	-	-	128	80	5	-
野菜類・果物及びその加工品	1,039	756	81	63	1,120	819	39	1
菓子類	192	140	110	99	302	239	9	-
清涼飲料水	33	-	-	-	33	-	-	-
酒	-	-	-	-	-	-	-	-
氷	-	-	-	-	-	-	-	-
水	-	-	-	-	-	-	1	-
調味料	64	15	48	6	112	21	-	-
そうざい類及びその半製品	21	-	9	-	30	-	-	-
その他の食品	44	-	57	-	101	-	-	-
化学的合成品及びその製剤	1	-	-	-	1	-	-	-
その他の添加物	-	-	-	-	-	-	-	-
器具及び容器包装	-	-	-	-	-	-	-	-
おもちゃ	22	22	-	-	22	22	11	-

資料：健康安全研究センター広域監視部

第13表 食肉衛生検査所とちく検査頭数

(令和2年1月分)

区分	総数	牛	こ牛	馬	豚	めん羊	山羊
とちく検査頭数	23,451	6,669	-	-	16,782	-	-
処 分 頭 数	16,395	4,783	-	-	11,612	-	-
禁 止	-	-	-	-	-	-	-
全 部 廃 棄	17	5	-	-	12	-	-
一 部 廃 棄	16,378	4,778	-	-	11,600	-	-

資料：健康安全部食品監視課

第14表 市場衛生検査所業務

a. 監視指導等

(令和2年1月分)

対象業態数	監視指導 件数	衛生教育		食中毒関連 調査件数	苦情処理 件数	表示違反 件数
		回数	人数			
2,178	11,276	14	284	3	64	9

b. 品目別の検査及び処理

(令和2年1月分)

品目	検査検体数			検査項目	不利益 処分	措置
	総数	適	不適			
総数	109	109	-	1,652	-	9
魚介類	10	10	-	79	-	-
魚介類加工品	-	-	-	-	-	-
乳肉製品	23	23	-	54	-	-
青果物	27	27	-	1,074	-	-
その他	49	49	-	445	-	9

資料：健康安全部食品監視課



第15表 検案・解剖件数、死因別（監察医務院分）

a. 検案・解剖件数

(令和2年 1月分)

	総数	男	女	不詳
検 案 件 数	1,511	958	553	-
解 剖 件 数	245	172	73	-
( 行 政 処 置 数 )	-	-	-	-
( 当 院 司 法 処 置 数 )	-	-	-	-
当 院 以 外 の 司 法 解 剖	47	31	16	-

b. 検案・解剖件数、死因別

#VALUE! 12月分)

死因	総数	男	女	不詳	死因	総数	男	女	不詳
総 数	1,278	829	449	-	その他不詳の外因死	185	122	63	-
病 死	935	596	339	-	自 殺	87	54	33	-
感染症及び寄生虫症	2	1	1	-	中 毒	5	1	4	-
結 核	-	-	-	-	縊 死	48	32	16	-
そ の 他	2	1	1	-	溺 死	4	4	-	-
新 生 物	37	20	17	-	飛 び 降 り	21	11	10	-
内分泌・栄養・代謝・ 免疫疾患	28	22	6	-	鋭 器	2	2	-	-
神経系・感覚器系の疾患	8	3	5	-	交 通 機 関	6	4	2	-
循環器系の疾患	681	421	260	-	そ の 他	1	-	1	-
心 疾 患	538	339	199	-	他 殺	-	-	-	-
脳 血 管 障 害	85	53	32	-	その他及び不詳	98	68	30	-
そ の 他 の 循環器系疾患	58	29	29	-	不 詳 の 死	64	56	8	-
呼 吸 器 系 疾 患	60	45	15	-					
消 化 器 系 疾 患	71	60	11	-					
そ の 他	48	24	24	-					
不 慮 の 外 因 死	94	55	39	-					
交 通 事 故	17	12	5	-					
転 倒 ・ 転 落	18	11	7	-					
溺 水	14	5	9	-					
煙・火災・火焰による死	1	-	1	-					
窒 息	24	16	8	-					
中 毒	6	4	2	-					
そ の 他	14	7	7	-					

検案数 1,278 解剖数 212 (行政処置数 212 司法処置数 - )  
 当院以外の司法解剖件数 54

資料：監察医務院

第16表 都立肢体不自由児施設及び重症心身障害児施設利用状況

(令和2年1月分)

施設名	入院等					外来
	前月末 在籍数	入院等	退院等	月末在籍 数	当月患者 延数	当月患者 延数
肢体不自由児(者)施設	279	157	165	271	3,367	7,159
北療育医療センター	90	157	164	83	1,934	3,725
入院	25	130	134	21	1,066	・
入園	18	27	29	16	600	・
通園	47	-	1	46	268	・
城南分園	64	-	-	64	508	701
通園	40	-	-	40	312	・
通所	24	-	-	24	196	・
城北分園	70	-	-	70	635	1,111
通園	39	-	-	39	290	・
通所	31	-	-	31	345	・
多摩療育園	55	-	1	54	290	1,622
通園	55	-	1	54	290	・
重症心身障害児(者)施設	672	261	247	686	17,210	6,023
府中療育センター	275	84	86	273	7,912	845
入院	3	3	5	1	53	・
入所	243	81	78	246	7,626	・
通所	29	-	3	26	233	・
北療育医療センター	73	16	14	75	1,604	-
入所	37	16	13	40	1,210	・
通所	36	-	1	35	394	・
東大和療育センター	138	86	80	144	3,783	2,146
入院	-	10	10	-	35	・
入所	101	76	69	108	3,371	・
通所	37	-	1	36	377	・
よつぎ療育園	30	-	-	30	276	513
通所	30	-	-	30	276	・
東部療育センター	156	75	67	164	3,635	2,519
入院	1	8	7	2	57	・
入所	98	67	60	105	3,159	・
通所	57	-	-	57	419	・

- 注1. 平成18年4月分より、東部療育センター（平成17年12月開所）分を計上しています。  
 2. 平成20年4月分より、北療育医療センター 重心施設 通所（平成20年4月開所）分を計上しています。  
 3. 平成24年4月分より、肢体不自由児(者)施設は、旧肢体不自由児施設(18歳以上の利用者を含む)の利用状況について計上しています。  
 4. 平成24年4月分より、重症心身障害児(者)施設は、旧重症心身障害児施設(18歳以上の利用者を含む)の利用状況について計上しています。

資料：障害者施策推進部施設サービス支援課

第17表 B型・C型ウイルス肝炎治療医療費助成対象者

B型・C型ウイルス肝炎インターフェロン治療医療費助成対象者（3-1）

（令和2年 1月分）

疾病名	12月末		認 定		資 格 喪 失		1月末		
	一 般	老 人	一 般	老 人	一 般	老 人	一 般	老 人	合 計
総数	22	-	2	-	3	-	21	-	21
B型ウイルス肝炎	22	-	1	-	2	-	21	-	21
C型ウイルス肝炎	-	-	1	-	1	-	-	-	-

注 平成19年10月1日より助成開始

☆当月 21 人  
 ☆前月 22 人  
 ☆当月－前月 ▲ 1 人増

B型ウイルス肝炎核酸アナログ製剤治療医療費助成対象者（3-2）

（令和2年 1月分）

疾病名	12月末		認 定		資 格 喪 失		1月末		
	一 般	老 人	一 般	老 人	一 般	老 人	一 般	老 人	合 計
総数	5,124	1,376	379	120	423	114	5,080	1,382	6,462

注 平成22年4月1日より助成開始

☆当月 6,462 人  
 ☆前月 6,500 人  
 ☆当月－前月 ▲ 38 人増

B型・C型ウイルス肝炎インターフェロンフリー治療医療費助成対象者（3-3）

（令和2年 1月分）

疾病名	12月末		認 定		資 格 喪 失		1月末		
	一 般	老 人	一 般	老 人	一 般	老 人	一 般	老 人	合 計
総数	261	171	72	42	94	44	239	169	408

注 平成26年9月2日より助成開始

☆当月 408 人  
 ☆前月 432 人  
 ☆当月－前月 ▲ 24 人増

肝がん・重度肝硬変治療研究促進事業対象者（3-4）

（令和2年 1月分）

疾病名	12月末		認 定		資 格 喪 失		1月末		
	一 般	老 人	一 般	老 人	一 般	老 人	一 般	老 人	合 計
総数	9	9	-	-	1	1	8	8	16

注 平成30年12月1日より助成開始

☆当月 16 人  
 ☆前月 18 人  
 ☆当月－前月 ▲ 2 人増

資料：保健政策部疾病対策課

第18表 栄養指導

(令和元年度 第3四半期分)

	個別指導延人員				集団指導延人員			飲食店・ 関係業者
	総数	再 掲			総数	再 掲		
		病態別	訪 問	精 神		病態別	精 神	
総数 (下段は回数)	35,023	5,073	275	104	86,335	7,481	258	3,855
					3,243	310	29	
妊産婦	3,518	125	1	…	3,738	322	…	…
乳幼児	24,540	832	73	…	66,966	2,040	…	…
20歳未満 (乳幼児を除く)	160	83	34	…	1,969	16	…	…
20歳以上 (妊産婦を除く)	6,805	4,033	167	…	13,662	5,103	…	…

注. 市町村実施分を含みます。

資料：保健政策部健康推進課

第19表 地区組織指導等

(令和元年度 第3四半期分)

	指導者育成指導	栄養関連 地区組織指導	栄養展・健康展	他関係機関との 連絡調整
実施回数	208	100	106	781
延べ人員	1,957	1,771	40,006	1,932

資料：保健政策部健康推進課

第20表 給食施設栄養指導等

(令和元年度 第3四半期分)

種 別	総 数	特定給食施設				その他の給食施設	
		1回100食以上又は 1日250食以上		1回300食以上又は 1日750食以上		1回100食未満又は 1日250食未満	
		栄 養 士 い る	栄 養 士 い な い	栄 養 士 い る	栄 養 士 い な い	栄 養 士 い る	栄 養 士 い な い
個別指導延べ施設数	3,598	1,398	285	354	78	1,077	406
集団指導	回 数	...	...	...	...	...	...
	延施設数	2,469	1,055	93	234	27	839

資料：保健政策部健康推進課

第21表 特定給食施設に対する指導・監督

(令和元年度 第3四半期分)

	指定施設							
	立入検査 件数	指導・助言件数			勧告件数		命令件数	
		管理 栄養士 配置	栄養管理	(再掲) 肥満及び痩せ に関する 栄養管理	管理 栄養士 配置	栄養管理	管理 栄養士 配置	栄養管理
総件数	-	48	233	9	-	-	-	-

(つづき)

指定施設		指定施設以外の特定給食施設					
罰則処分件数		立入検査 件数	指導・助 言 件数	(再掲) 肥満及び痩せ に関する 栄養管理	勧告 件数	命令 件数	罰則処分 件数
管理 栄養士 配置	栄養管理						
-	-	-	2,236	27	-	-	-

資料：保健政策部健康推進課

第22表 結核医療費公費負担（一般医療）  
 （令和元年度 第3四半期分）

区 分	計
申 請	1,010
合 格	1,001
承 認	1,001

- 注1. 合格とは感染症の診査に関する協議会において、  
 医療費公費負担（助成）が適正であると認められた者。
2. 承認とは合格した者のうち当該医療に対する費用を負担すると決定された者。

資料：健康安全部感染症対策課



第23表 結核医療費公費負担（入院医療）  
（令和元年度 第3四半期分）

四半期区分	総数
前四半期末現在	134
本四半期中の承認数	179
本四半期中の解除数	188
本四半期末現在	125

資料：健康安全部感染症対策課

第24表 結核健康診断

(令和元年度 第3四半期分)

種 別	定期（ただし一般住民）		法第17条		管理検診	
	65歳以上の者	その他	患者家族検診	接触者検診		
X線撮影者数	87,583	10,309	256	1,910	598	
かくたん検査者数	650	1	6	186	5	
その他の検査者数	-	638	354	3,368	1	
（再掲）QFT検査	-	-	225	2,242	1	
（再掲）T-SPO T検査	-	-	128	1,052	-	
被 発 見 者 数	結核患者	-	1	3	4	-
	潜在性結核感染症患者	-	1	16	83	-
	結核発病のおそれがあると診断された者	-	5	21	124	85

注1. 結核予防法の廃止及び感染症法への統合に伴い、平成19年度から報告の項目を変更した。

2. 平成21年度から、その他の検査者数及びQFT検査者数（再掲）を追加した。

3. 平成25年度から、T-SPO T検査者数（再掲）及び潜在性結核感染症患者数を追加した。

4. 平成26年度から、BCG接種者数及び乳幼児を削除した。

資料：健康安全部感染症対策課

第25表 食品衛生・環境衛生資格者養成施設数

(令和元年度 第3四半期分)

業種	前期末数	指定	取消 (廃止)	今期末数	計画承認・変更承認・受理
総数	115	-	-	115	31
食品衛生管理者及び 食品衛生監視員	38	-	-	38	2
食鳥処理衛生管理者	-	-	-	-	-
理容師	7	-	-	7	-
美容師	33	-	-	33	23
調理師	28	-	-	28	2
製菓衛生師	9	-	-	9	4

資料：健康安全部健康安全課

第26表 建築物登録営業所及び監視指導数

(令和元年度 第3四半期分)

業種	前期末数	登録	廃止	今期末数	実査 監視指導数
総数	2,277	15 ( 29)	12	2,280	84
建築物清掃業	408	8 ( 6)	2	414	25
建築物空気環境測定業	153	- ( 3)	1	152	5
建築物空気調和用ダクト清掃業	24	- ( 2)	-	24	2
建築物飲料水水質検査業	40	- ( -)	-	40	-
建築物飲料水貯水槽清掃業	832	2 ( 7)	5	829	19
建築物排水管清掃業	176	- ( 2)	-	176	1
建築物ねずみ昆虫等防除業	294	1 ( 2)	2	293	13
建築物環境衛生総合管理業	350	4 ( 7)	2	352	19

注1. ( )内は再登録件数

2. 廃止には期限切れも含まれます。

資料：健康安全部環境保健衛生課

第27表 環境衛生施設数及び監視指導数

(令和元年度 第3四半期分)

業種	前期末数	許可	廃止	今期末数	監視指導数
総数	239,662	1,319	1,417	239,564	7,958
理容所	7,986	51	77	7,960	675
美容所	23,856	513	374	23,995	1,930
クリーニング所	9,815	65	121	9,759	418
コインランドリー	3,005	79	20	3,064	290
公衆浴場	1,965	10	20	1,955	896
普通の	530	-	6	524	225
その他	1,435	10	14	1,431	671
コインシャワー	76	-	-	76	3
旅館等	4,136	356	51	4,441	1,633
旅館・ホテル	2,772	317	24	3,065	1,243
簡易宿所	1,353	39	27	1,365	390
下宿場	11	-	-	11	-
興行場	950	46	32	964	176
常設	920	18	2	936	147
仮設	30	28	30	28	29
プール	2,830	8	32	2,806	184
許可	810	5	26	789	167
届出	2,020	3	6	2,017	17
水道施設	25,051	67	120	24,998	466
上水道	6	-	-	6	4
簡易水道	8	-	-	8	8
専用水道	415	-	5	410	125
簡易専用水道	24,622	67	115	24,574	329
小規模貯水槽水道等	141,450	65	534	140,981	394
胞衣産汚物取扱所	5	-	-	5	-
温泉利用施設	238	11	8	241	61
墓地等	10,052	4	8	10,048	36
墓地	9,588	4	8	9,584	32
納骨堂	436	-	-	436	4
火葬場	28	-	-	28	-
特定建築物	8,247	44	20	8,271	796

注 平成30年度7月分から、旅館業法改正に伴い業種区分（旅館等）を変更。

資料：健康安全部環境保健衛生課

第28表 食品衛生施設数及び監視指導数（2-1）

（令和元年度 第3四半期分）

業種	前期末数	許可	廃止	今期末数	監視指導数
総数	502,728	9,886	9,757	502,857	173,686
食品衛生法第52条に規定する営業	298,916	8,017	7,951	298,982	98,507
飲食店営業	194,004	5,326	5,101	194,229	42,913
喫茶店営業	19,226	494	646	19,074	2,227
菓子製造業	21,683	762	644	21,801	6,155
あん類製造業	51	1	1	51	57
アイスクリーム類製造業	2,372	152	140	2,384	591
乳処 理 業	8	-	-	8	19
乳製品製造業	181	1	2	180	87
乳類販売業	25,616	439	536	25,519	4,711
食肉処 理 業	807	13	12	808	2,178
食肉販売業	14,921	364	415	14,870	5,203
食肉製品製造業	223	9	3	229	144
魚介類販売業	15,113	355	359	15,109	30,719
魚介類せり売業	35	-	-	35	1,309
魚肉ねり製品製造業	140	2	8	134	102
食品の冷凍又は冷蔵業	480	10	3	487	342
清涼飲料水製造業	83	3	1	85	68
乳酸菌飲料製造業	7	-	-	7	14
氷雪製造業	133	-	1	132	53
氷雪販売業	160	1	1	160	171
食用油脂製造業	56	-	-	56	23
マーガリン又はショートニング製造業	3	-	-	3	-
みそ製造業	41	2	-	43	16
しょう油製造業	9	1	-	10	5
ソース類製造業	83	3	-	86	27
酒類製造業	93	1	-	94	27
豆腐製造業	477	1	9	469	175

資料：健康安全部食品監視課

第28表 食品衛生施設数及び監視指導数（2－2）

（令和元年度 第3四半期分）

業種	前期末数	許可	廃止	今期末数	監視指導数
納豆製造業	10	-	-	10	4
めん類製造業	639	13	21	631	212
そうざい製造業	2,070	62	46	2,086	914
かん詰又はびん詰食品製造業	58	1	-	59	21
添加物製造業	134	1	2	133	20
食品製造業等取締条例に規定する営業	41,858	1,121	954	42,025	18,508
弁当等人力販売業	460	12	-	472	453
行商	97	19	-	116	36
製造業	2,003	49	39	2,013	985
食料品等販売業	29,802	926	836	29,892	14,445
卵選別包装業	144	1	-	145	62
給食施設	9,352	114	79	9,387	2,527
食品衛生法施行細則第16条に規定する届出業種等	151,334	410	573	151,171	47,536
食品製造業	5,624	43	47	5,620	1,278
食品販売業	129,124	315	467	128,972	42,398
食器具容器包装及びおもちゃの製造販売業	8,405	27	28	8,404	2,660
添加物の製造販売業	8,017	25	31	8,011	1,200
乳さく取業	164	-	-	164	-
食品衛生法施行細則第17条に規定する生食用食肉取扱施設（再掲）	253	15	2	266	63
東京都ふぐの取扱い規制条例に規定する営業	10,620	338	279	10,679	9,135
ふぐ取扱所	3,537	83	163	3,457	4,220
ふぐ加工製品取扱施設	7,083	255	116	7,222	4,915

注1. 食品衛生法施行細則第17条に規定する生食用食肉取扱施設は、平成24年11月1日から対象となった。

2. 東京都ふぐの取扱い規制条例に規定するふぐ加工製品取扱施設は、平成24年10月1日から対象となった。これ以前に施設数に含まれていたふぐ加工製品販売所は、条例改正により報告の対象外となった。

資料：健康安全部食品監視課

第29表 食品等の取去試験（都・区・八王子市及び町田市保健所取去分）

（令和元年度 第3四半期分）

種 別	検査品目数			適 法	違 反	違 反 率
	合 計	細菌検査	化学検査			
総 数	17,915	6,097	11,818	17,910	5	0.03
魚 介 類	582	259	323	582	-	-
魚 介 類 加 工 品	597	256	341	594	3	0.50
冷 凍 食 品	311	178	133	311	-	-
肉・卵類及びその加工品	4,396	1,363	3,033	4,396	-	-
牛乳・加工乳・その他の乳	242	23	219	242	-	-
乳 製 品	272	51	221	272	-	-
乳 類 加 工 品	8	3	5	8	-	-
アイスクリーム類氷菓	17	14	3	17	-	-
穀 類 及 び そ の 加 工 品	1,131	173	958	1,130	1	0.09
野菜類、果物及びその加工品	3,833	506	3,327	3,833	-	-
菓 子 類	2,347	1,178	1,169	2,346	1	0.04
清 涼 飲 料 水	315	46	269	315	-	-
酒 清 飲 料	89	2	87	89	-	-
氷 雪	-	-	-	-	-	-
水	50	50	-	50	-	-
かん詰・びん詰食品	437	70	367	437	-	-
そ の 他 の 食 品	3,270	1,925	1,345	3,270	-	-
添 加 物						
化学的合成品及びその製剤	-	-	-	-	-	-
そ の 他 の 添 加 物	4	-	4	4	-	-
器 具 及 び 容 器 包 装	14	-	14	14	-	-
お も ち や	-	-	-	-	-	-

資料：健康安全部食品監視課



第30表 化製場等施設数及び監視指導数

(令和元年度 第3四半期分)

種 別	総 数	死亡獣畜 取扱場	化 製 場	第 8 条 準用業態	畜 舎	動物質原 料運搬業	運搬容器 検査証 交付数
施 設 数	499	15	75	14	364	31	(237)
監視指導数	371	5	3	230	26	107	(307)

注. ( ) の運搬容器検査証交付数は、総数に含まない。

資料：健康安全部食品監視課・健康安全部環境保健衛生課

第31表 動物管理・狂犬病予防

(令和元年度 第3四半期分)

犬の登録頭数 (令和元年 12月末現在)	注射済票交付数	犬の捕獲 又は収容	犬・猫の 引き取り	負傷動物 の収容	返還数 (現地返還再掲)
513,715	22,788	8	59	68	26 (7)

(令和元年度 第3四半期分)

苦情処理件数 (注1)	動物による 事故届出件数	動物による 事故被害者数	注意指導等 (注2)
1,882	77	79	23

(令和元年度 第3四半期分)

第一種動物取扱業 登録事業所数 (元年12月末現在)	第一種動物取扱業 登録延種別数 (元年12月末現在)	第二種動物取扱業 届出事業所数 (元年12月末現在)	第二種動物取扱業 届出延種別数 (元年12月末現在)	特定動物飼育 許可軒数 (元年12月末現在)
5,043	6,887	109	142	112

(令和元年度 第3四半期分)

動物教室		講習会 (注3)		譲渡頭数	
実施回数	参加人数	実施回数	参加人数	犬	猫
98	2,560	39	57	55	48

注1. 動物取扱業、特定動物含む

2. 動物取扱業分除く

3. 譲渡前講習、譲渡講習、返還講習等

資料：健康安全部環境保健衛生課

第32表 食鳥処理場等施設数及び監視指導数

(令和元年度 第3四半期分)

種 別	食鳥処理場			届出食肉販売業者	
	施設数		監視指導数	施設数	監視指導数
	認定小規模	一 般			
総 数	272	-	76	40	11
特 別 区	248	-	61	34	9
八 王 子 市	3	-	2	-	-
町 田 市	-	-	-	-	-
都(多摩、島しょ)	21	-	13	6	2

注 多摩(八王子市及び町田市を除く)

資料：健康安全部食品監視課

第33表 検案・解剖件数、死因別（多摩・島しょ地域分）

（令和元年度 第3四半期分）

死因	総数	男	女	不詳	死因	総数	男	女	不詳
総数	1,613	1,035	578	-	3. 自殺	131	89	42	-
1. 病死	1,164	733	431	-	中毒	15	10	5	-
感染症及び寄生虫症	5	4	1	-	縊死	78	53	25	-
結核	1	1	-	-	溺死	1	-	1	-
その他 (ウイルス性肝炎をふくむ)	4	3	1	-	銃器	-	-	-	-
新生物	37	26	11	-	焼身・熱傷	-	-	-	-
内分泌・栄養及び代謝疾患	21	13	8	-	鋭器	1	1	-	-
糖尿病	21	13	8	-	飛び降り	26	18	8	-
その他	-	-	-	-	交通機関	9	6	3	-
神経系の疾患	5	2	3	-	その他	1	1	-	-
循環器系の疾患	881	540	341	-	4. 他殺	2	2	-	-
心疾患	677	416	261	-	殴打	-	-	-	-
脳血管障害	130	79	51	-	絞死・扼死	-	-	-	-
その他の循環器系疾患	74	45	29	-	鋭器	-	-	-	-
呼吸器系の疾患	69	46	23	-	鈍器	-	-	-	-
消化器系の疾患	53	41	12	-	その他	2	2	-	-
その他	93	61	32	-	5. その他及び不詳の外因死	3	1	2	-
2. 不慮の事故又は災害	110	69	41	-	中毒	-	-	-	-
交通事故	18	14	4	-	溺死	-	-	-	-
転倒・転落	20	15	5	-	交通事故	-	-	-	-
溺死	24	12	12	-	その他	3	1	2	-
煙、火災及び火焰による障害	3	2	1	-	6. 不詳の死	203	141	62	-
窒息	37	18	19	-	人骨・人体部分	-	-	-	-
中毒	1	1	-	-	不詳	203	141	62	-
凍死	-	-	-	-	その他	-	-	-	-
熱傷	-	-	-	-					
感電	-	-	-	-					
その他	7	7	-	-					

検案件数 1,613 { 多摩 1,558  
島しょ 55  
その他 -

解剖件数 267 { 行政 205  
司法等 62 { 男 39  
女 23  
不詳 -

資料：医療政策部医療安全課

第34表 薬事及び毒物劇物監視成績

(令和元年度 第3四半期分)

業 種		施設数	監視指導件数	違反発見件数
総	数	94,007 ( 68,819)	12,703 ( 9,376)	639 ( 491)
医	薬 品	13,026 ( 8,369)	2,469 ( 1,830)	378 ( 282)
	薬 局	6,792 ( 5,319)	1,496 ( 1,232)	218 ( 196)
	製 造 業	584 ( 337)	101 ( 41)	1 ( 1)
	専 業	181 …	53 ( -)	- ( -)
	薬 局	403 ( 337)	48 ( 41)	1 ( 1)
	製 造 販 売 業	749 ( 337)	130 ( 41)	6 ( 1)
	第 1 種	155 …	37 …	4 …
	第 2 種	191 …	45 …	1 …
	薬 局	403 ( 337)	48 ( 41)	1 ( 1)
	店 舗 販 売 業	2,852 ( 2,311)	580 ( 478)	97 ( 84)
	卸 売 販 売 業	1,751 ( 60)	121 ( 7)	13 ( -)
	薬 種 商 販 売 業	3 ( 3)	- ( -)	- ( -)
	配 置 販 売 業	274 …	4 ( -)	- ( -)
	特 例 販 売 業	21 ( 2)	- ( -)	- ( -)
	病 院 ・ 診 療 所	… …	- ( -)	- ( -)
	業 務 上 取 扱 う 施 設	… …	37 ( 31)	43 ( -)
医	薬 部 外 品	624 …	2,081 ( 1,544)	7 ( 1)
	製 造 業	155 …	15 ( -)	- ( -)
	製 造 販 売 業	469 …	42 ( -)	1 ( -)
	販 売 業	… …	2,004 ( 1,524)	1 ( 1)
	業 務 上 取 扱 う 施 設	… …	20 ( 20)	5 ( -)
化	粧 品	2,109 …	2,174 ( 1,536)	9 ( 1)
	製 造 業	683 …	48 …	- …
	製 造 販 売 業	1,426 …	110 …	1 …
	販 売 業	… …	1,996 ( 1,516)	1 ( 1)
	業 務 上 取 扱 う 施 設	… …	20 ( 20)	7 ( -)
医	療 機 器	70,156 ( 54,440)	5,065 ( 3,795)	142 ( 125)
	製 造 業	1,010 …	76 ( -)	- ( -)
	修 理 業	872 …	65 ( -)	- ( -)
	製 造 販 売 業	1,108 …	280 ( -)	7 ( -)
	第 1 種	406 …	170 ( -)	6 ( -)
	第 2 種	381 …	66 ( -)	1 ( -)
	第 3 種	321 …	44 ( -)	- ( -)
	販 売 業	47,050 ( 37,704)	2,425 ( 1,967)	97 ( 92)
	高度管理医療機器	9,508 ( 8,121)	962 ( 834)	91 ( 87)
	管理医療機器	37,542 ( 29,583)	1,463 ( 1,133)	6 ( 5)
	一般医療機器	… …	- ( -)	- ( -)
	貸 与 業	20,116 ( 16,736)	2,198 ( 1,808)	34 ( 33)
	高度管理医療機器	7,032 ( 6,131)	592 ( 518)	32 ( 31)
	管理医療機器	13,084 ( 10,605)	1,606 ( 1,290)	2 ( 2)
	一般医療機器	… …	- ( -)	- ( -)
	業 務 上 取 扱 う 施 設	… …	21 ( 20)	4 ( -)

業 種	施 設 数	監 視 指 導 件 数	違 反 発 見 件 数
体 外 診 断 用 医 薬 品	114 …	56 ( 41)	1 ( -)
製 造 業	37 …	2 …	- …
製 造 販 売 業	77 …	13 …	1 …
業 務 上 取 扱 う 施 設	… …	41 ( 41)	- ( -)
再 生 医 療 等 製 品	88 …	19 ( 14)	- ( -)
製 造 業	- …	- ( -)	- ( -)
製 造 販 売 業	8 …	- ( -)	- ( -)
販 売 業	80 …	5 ( -)	- ( -)
業 務 上 取 扱 う 施 設	… …	14 ( 14)	- ( -)
指 定 薬 物 を 取 り 扱 う 施 設	… …	2 ( -)	2 ( -)
供 血 採 血	18 …	18 ( -)	- ( -)
採 血 業	18 …	18 ( -)	- ( -)
毒 物 ・ 劇 物	7,872 ( 6,010)	819 ( 616)	100 ( 82)
製 造 業	154 …	21 ( -)	3 ( -)
輸 入 業	894 …	66 ( -)	10 ( -)
特 定 毒 物 研 究 者 ・ 使 用 者	117 …	2 ( -)	1 ( -)
販 売 業	6,429 ( 5,756)	578 ( 509)	67 ( 64)
業 務 上 取 扱 者	278 ( 254)	152 ( 107)	19 ( 18)
電 気 め っ き 業	256 ( 235)	93 ( 73)	5 ( 4)
金 属 熱 処 理 業	4 ( 2)	4 ( -)	- ( -)
運 送 業	18 ( 17)	- ( -)	- ( -)
し ろ あ り 防 除 業	- ( -)	- ( -)	- ( -)
非 届 出 業 務 上 取 扱 者	… …	55 ( 34)	14 ( 14)

注1. 施設数は各四半期末現在数。

2. ( ) は特別区所管分及び保健所設置市(八王子市・町田市)所管分を再掲。

3. 平成15年7月30日付法改正に伴い、「供血あっせん業」を削除。

4. 平成26年11月25日付法改正に伴い、「体外診断用医薬品」及び「再生医療等製品」を追加。  
「医療機器賃貸業」を「医療機器貸与業」に名称変更。

資料：健康安全部薬務課

第35表 特定建築物等の監視指導状況

a. 監視指導状況 (令和元年度 第3四半期分)

総数	内 訳				行政処分
	精密検査	一般検査	その他の検査等	建築確認申請時指導	
796	11	242	497	46	-

b. 特定建築物立入検査における空気環境等調査結果

測定項目	温度	湿度	気流	二酸化炭素	一酸化炭素	浮遊粉じん	残留塩素
不適合数／調査件数	4／221	79／217	0／147	50／220	0／220	1／206	2／222

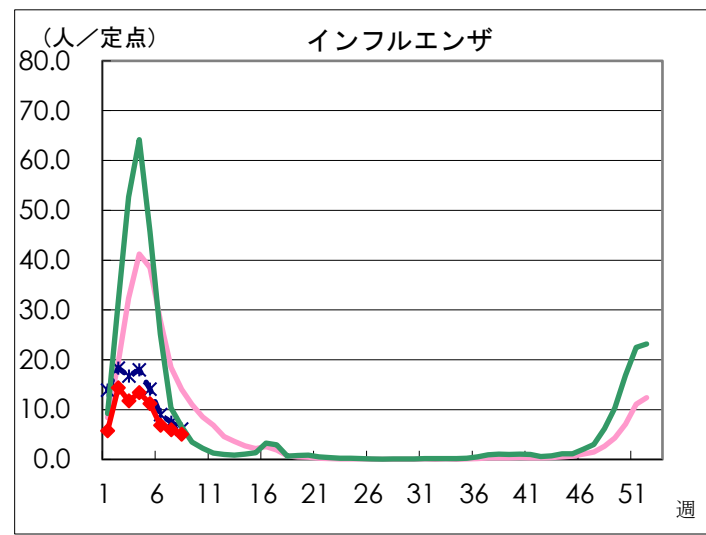
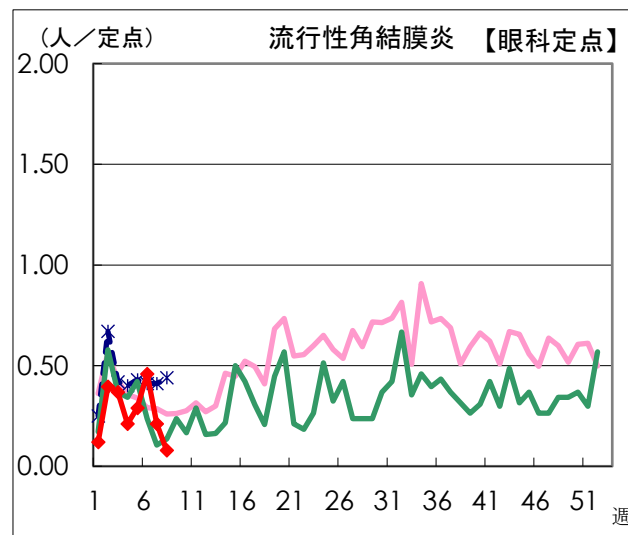
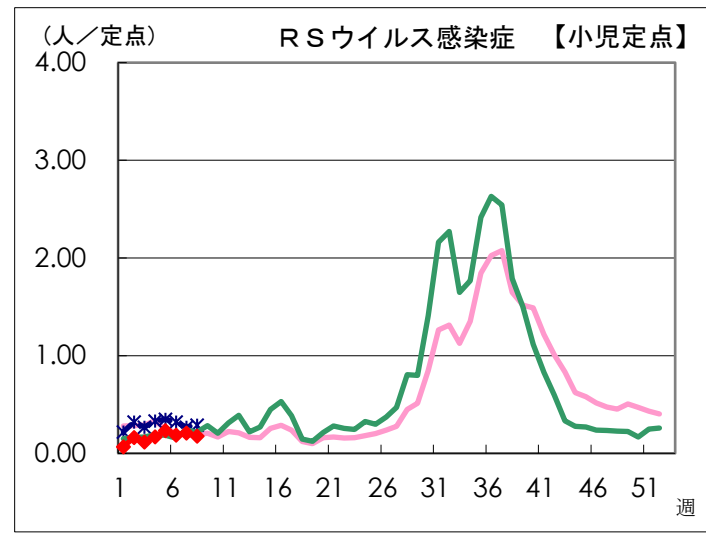
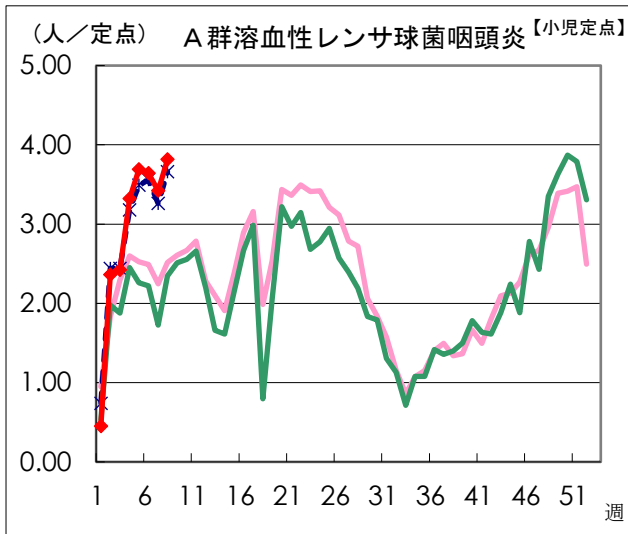
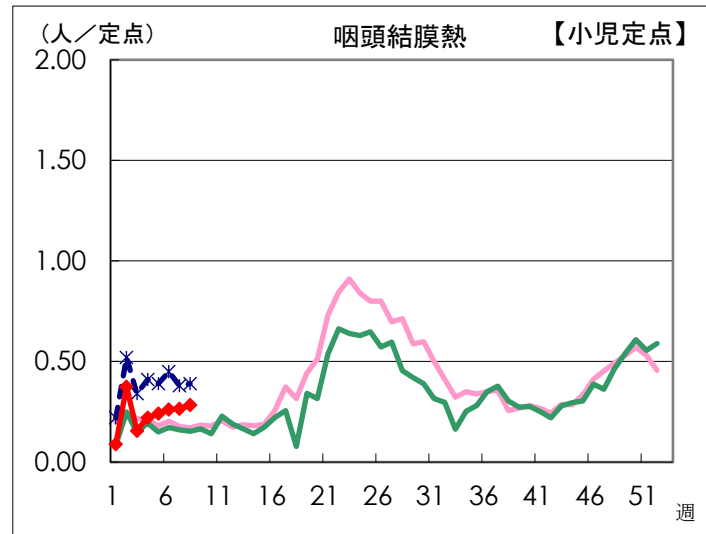
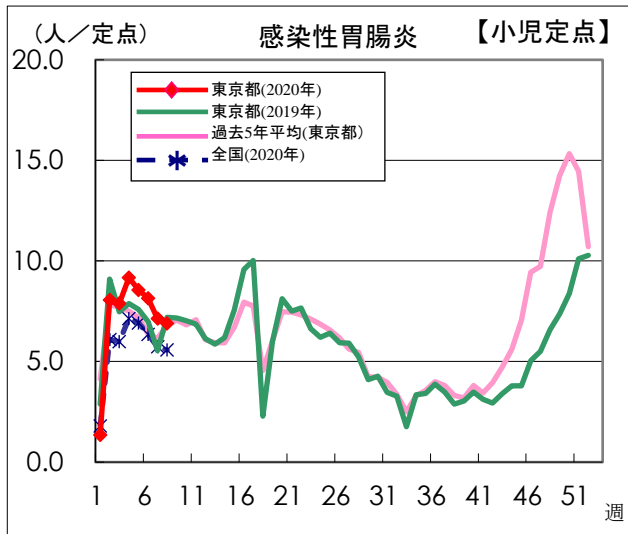
注. 平成22年度より、東京都総数を計上することに伴い項目を修正。

資料：健康安全部環境保健衛生課

# 感染症発生動向調査

週別定点あたり患者報告数推移

- 定点数：小児科医療機関 264 定点、眼科医療機関 39 定点  
(インフルエンザは「小児科」と「内科」の医療機関 419 定点)
- 期 間：2020年第8週現在



資料：東京都健康安全研究センター（感染症情報センター）