

月報 2020. 2

福祉行政・衛生行政統計

目 次

- 福祉行政統計編..... 1
 - 衛生行政統計編..... 21
-



東京都福祉保健局

表章記号の規約

計数のない場合	—
計数不明又は計数を表章することが不適当な場合	…
統計項目のありえない場合	・
比率を微小（0.05未満）の場合	0.0
減少をあらわす場合	▲又は△

注 本書に掲載の数値は速報値のため、今後公表される数値と相違する場合があります。
また、数値は四捨五入のため、総数と内訳の合計が一致しない場合があります。

福祉行政統計

1	地域別指標	2
2	生活保護	
(1)	保護の対象	4
(2)	保護費	5
(3)	保護施設	5
3	低所得者福祉	
(1)	生活福祉資金	6
(2)	城北労働・福祉センター	6
4	高齢者福祉	
(1)	高齢者福祉相談	7
(2)	高齢者福祉施設	7
(3)	高齢者医療	7
(4)	介護保険	7
5	児童福祉	
(1)	児童相談	10
(2)	児童福祉施設	11
(3)	里親及び小規模住居型児童養育事業（ファミリーホーム）	11
6	ひとり親福祉	
(1)	ひとり親相談	12
(2)	母子生活支援施設	12
(3)	母子福祉資金・父子福祉資金	12
(4)	児童扶養手当	13
7	女性福祉	
(1)	女性相談	14
(2)	婦人保護施設	15
8	障害者福祉	
(1)	障害者の手帳	16
(2)	障害者の相談・援護	16
(3)	障害者医療	17
(4)	障害者（児）の施設	18
(5)	特別児童扶養手当・特別障害者手当・障害児福祉手当等	20
(6)	心身障害者扶養年金	20

衛生行政統計

1	東京都保健医療情報センター運営状況	23
2	小児慢性特定疾病等医療券交付	24
3	自立支援医療費（精神通院）	25
4	精神保健福祉センター実績	26
5	難病医療費等助成対象者	28
6	エイズ相談件数・HIV検査者数	35
7	感染症発生動向調査全数把握対象疾患届出患者数	36
8	健康安全研究センター検査業務実績	38
9	性感染症検査実績	39
10	大気汚染健康障害者医療費助成被認定者	40
11	食中毒発生状況	41
12	健康安全研究センターによる監視指導状況	42
13	食肉衛生検査所とちく検査頭数	43
14	市場衛生検査所業務	44
15	検案・解剖件数、死因別（監察医務院分）	45
16	都立肢体不自由児施設及び重症心身障害児施設利用状況	46
17	B型・C型ウイルス肝炎治療医療費助成対象者	47
	感染症発生動向調査	48

福祉行政統計 編

1 地域別指標 その1

	(a) 都の人口(初日)		(b) 生活保護(月中)				(c) 保育所 在籍者数 (初日)	私的 契約 ・再掲	
	世帯	人員 (A)	世帯	人員 (B)	保護率% (B)/(A)	前年同月 保護率%			
総数	7,121,194	13,953,443	231,107	284,272	20.4	20.8	273,718	14	総
区部計	5,132,070	9,656,206	172,683	209,256	21.7	22.2	189,635	-	区
千代田区	37,645	66,028	577	622	9.4	9.9	1,500	-	千
中央区	92,860	168,320	1,005	1,137	6.8	7.0	4,698	-	中
港区	139,456	260,394	1,725	2,005	7.7	8.2	5,279	-	港
新宿区	217,838	349,660	8,879	10,067	28.8	29.3	6,207	-	新
文京区	130,238	235,953	1,926	2,134	9.0	9.8	5,042	-	文
台東区	122,260	209,327	7,592	8,181	39.1	40.8	3,104	-	台
墨田区	143,329	270,183	6,421	7,811	28.9	30.0	5,863	-	墨
江東区	260,995	519,368	7,708	9,536	18.4	18.9	12,672	-	江
品川区	229,136	412,298	4,616	5,324	12.9	13.7	10,137	-	品
目黒区	152,979	287,683	2,394	2,738	9.5	9.7	5,145	-	目
大田区	393,541	739,542	13,350	16,099	21.8	22.3	13,395	-	大
世田谷区	489,987	939,388	8,846	10,293	11.0	11.1	16,212	-	世
渋谷区	142,866	235,102	2,712	2,996	12.7	13.3	4,851	-	世
中野区	209,593	342,426	6,756	7,598	22.2	22.5	5,489	-	中
杉並区	328,701	585,702	6,445	7,291	12.4	12.8	11,017	-	杉
豊島区	185,707	301,113	6,056	6,704	22.3	23.0	5,870	-	豊
北区	191,165	354,455	7,682	9,111	25.7	26.4	8,039	-	北
荒川区	109,954	218,907	5,184	6,135	28.0	29.3	5,446	-	荒
板橋区	314,386	583,526	14,280	18,146	31.1	31.5	11,402	-	板
練馬区	360,877	742,720	13,341	16,957	22.8	23.0	14,265	-	練
足立区	334,793	683,413	18,908	24,417	35.7	36.1	11,675	-	足
葛飾区	216,767	454,879	10,726	13,625	30.0	30.2	10,229	-	葛
江戸川区	326,997	695,819	15,554	20,329	29.2	29.6	12,098	-	江
市部計	1,953,938	4,215,962	57,299	73,542	17.4	17.6	81,974	-	市
八王子市	264,146	576,872	7,391	9,390	16.3	16.4	10,568	-	市
立川市	88,612	180,659	3,889	4,969	27.5	27.7	3,829	-	立
武蔵野市	76,624	148,434	1,667	1,887	12.7	12.6	2,505	-	武
三鷹市	94,228	192,507	2,545	3,082	16.0	16.8	3,604	-	三
青梅市	55,934	133,369	2,168	2,944	22.1	21.6	3,104	-	青
府中市	123,835	263,363	4,074	5,270	20.0	20.1	5,254	-	府
昭島市	50,146	112,080	1,732	2,181	19.5	19.7	2,738	-	昭
調布市	117,938	239,886	2,572	3,088	12.9	12.9	5,607	-	調
町田市	194,504	434,028	5,709	7,743	17.8	18.1	6,771	-	町
小金井市	62,939	125,852	1,570	1,766	14.0	13.8	2,404	-	小
小平市	87,794	196,407	2,443	3,151	16.0	16.6	3,595	-	小
日野市	89,239	189,993	2,105	2,706	14.2	13.8	3,885	-	日
東村山市	67,321	150,359	2,538	3,274	21.8	21.9	2,393	-	日
国分寺市	62,744	128,051	984	1,183	9.2	9.2	2,796	-	東
国立市	36,049	75,204	919	1,158	15.4	15.5	1,523	-	分
福生市	28,023	57,376	904	1,105	19.3	19.4	1,374	-	国
狛江市	42,095	83,824	1,025	1,188	14.2	13.4	1,718	-	福
東大和市	36,720	84,214	1,355	1,901	22.6	22.7	1,926	-	狛
清瀬市	33,778	75,156	1,629	2,167	28.8	29.3	1,348	-	和
東久留米市	51,828	116,396	1,700	2,239	19.2	19.4	2,179	-	清
武蔵村山市	29,745	71,522	1,232	1,722	24.1	24.0	1,935	-	久
多摩市	68,724	147,729	1,867	2,471	16.7	17.0	2,438	-	村
稲城市	39,441	91,852	837	1,102	12.0	12.6	1,948	-	多
羽村市	23,827	54,601	636	847	15.5	14.5	1,182	-	稲
あきる野市	32,182	80,045	689	970	12.1	12.4	1,772	-	城
西東京市	95,522	206,183	3,119	4,038	19.6	19.9	3,578	-	羽
郡部計	22,213	56,321	694	978	17.4	17.2	1,378	-	あ
瑞穂町	13,534	32,357	529	766	23.7	23.4	656	-	西
日の出町	5,885	17,115	79	112	6.5	5.5	562	-	瑞
檜原村	806	1,981	19	20	10.1	11.2	42	-	日
奥多摩町	1,988	4,868	65	75	15.4	17.0	118	-	出
その他			2	5					町
島部計	12,973	24,954	431	496	19.9	19.6	731	14	村
大島	6,012	12,033	163	190	15.8	15.8	383	-	奥
大島町	3,713	7,234	135	159	22.0	21.2	238	-	多
利島村	200	347	-	-	0.0	0.0	17	-	摩
新島村	1,268	2,591	17	20	7.7	8.0	57	-	町
神津島村	831	1,861	11	11	5.9	8.6	71	-	移
三宅	1,540	2,599	59	74	28.5	28.2	60	-	島
三宅村	1,347	2,264	59	74	32.7	32.3	60	-	支
御蔵島村	193	335	-	-	0.0	0.0	-	-	大
八丈	3,881	7,270	192	214	29.4	28.4	236	-	利
八丈町	3,754	7,091	192	214	30.2	29.1	236	-	新
青ヶ島村	127	179	-	-	0.0	0.0	-	-	神
小笠原	1,540	3,052	17	18	5.9	6.2	52	14	支
小笠原村	1,540	3,052	17	18	5.9	6.2	52	14	三

資料：(a)総務局統計部、(b)生活福祉部保護課、(c)少子社会対策部保育支援課

(注) 1. 「都の人口」は「東京都の人口(推計)」総務局統計部による。

2. 生活保護(月中)については停止中のものも含む。

その2

	(d) 幼保連携型 認定こども園 在籍者数 (初 日)	私 的 契 約 ・再掲	(e) 身体障害者 手帳交付台帳 登録数 (月 末)	(f) 知的障害者 「愛の手帳」交付数 (交付台帳登録数) (月 末)	(g) 精神障害者 保健福祉手帳 交付数 (月 中)	(h) 国民健康保険 被保険者数 (月 末)	(i) 介護保険 第1号 被保険者数 (月 末)	
総 数	3,523	-	488,857	92,958 (11)	6,343	2,888,101	3,138,016	総
区 部 計	2,107	-	336,547	58,257	4,064	1,991,632	2,067,176	区
千代田区	2	-	2,415	237	18	10,790	11,255	千
中央区	2	-	3,634	540	45	28,376	25,271	中
港区	2	-	8,038	1,048	75	53,614	44,785	港
新宿区	351	-	13,658	1,642	174	92,556	68,974	新
文京区	2	-	6,324	1,041	60	42,072	43,913	文
台東区	71	-	9,912	1,017	85	49,057	46,767	台
墨田区	343	-	9,208	1,752	119	55,099	61,905	墨
江東区	189	-	18,952	3,422	222	96,672	113,558	江
品川区	1	-	14,442	2,049	117	72,846	82,859	品
目黒区	11	-	7,774	1,315	79	57,424	56,040	目
大田区	-	-	28,168	4,620	296	135,529	167,431	大
世田谷区	397	-	24,924	4,621	355	184,674	185,546	世
渋谷区	3	-	6,745	928	76	53,642	43,563	渋
中野区	164	-	10,469	1,641	162	80,764	68,731	中
杉並区	5	-	16,233	2,767	241	120,938	120,788	杉
豊島区	1	-	10,054	1,380	116	73,724	58,219	豊
北区	89	-	17,348	2,567	181	76,781	88,499	北
荒川区	2	-	9,586	1,384	109	49,843	50,662	荒
板橋区	1	-	21,640	4,088	303	121,340	132,558	板
練馬区	5	-	24,312	5,182	364	144,717	161,581	練
足立区	179	-	30,464	5,912	365	153,905	171,513	足
葛飾区	273	-	17,720	3,532	199	100,475	114,498	葛
江戸川区	14	-	24,527	5,572	303	136,794	148,260	江
市 部 計	1,415	-	147,933	33,818	2,233	873,042	1,044,080	市
八王子市	353	-	15,665	4,761	289	126,123	150,595	八
立川市	11	-	7,519	1,557	97	37,934	44,738	立
武蔵野市	-	-	4,300	1,248	66	29,325	32,867	武
三鷹市	-	-	5,850	1,271	102	37,956	41,153	三
青梅市	3	-	6,676	1,253	55	31,076	38,734	青
府中市	1	-	8,718	2,046	140	51,513	57,372	府
昭島市	144	-	3,918	986	65	24,548	29,480	昭
調布市	1	-	8,853	1,583	120	45,853	51,186	調
町田市	322	-	16,111	3,870	248	88,372	114,875	町
小金井市	81	-	3,251	729	59	22,681	26,218	小
小平市	-	-	6,835	1,583	93	38,392	45,189	小
日野市	4	-	6,192	1,430	85	35,291	46,318	日
東村山市	87	-	7,478	1,419	114	32,275	40,004	東
国分寺市	5	-	3,904	853	55	23,357	27,641	国
国立市	65	-	2,658	585	40	15,996	17,893	国
福生市	-	-	2,078	468	27	15,404	14,886	福
狛江市	-	-	2,738	494	36	17,086	20,108	狛
東大和市	2	-	3,291	718	44	18,472	23,183	和
清瀬市	-	-	4,385	695	57	16,393	20,855	清
東久留米市	-	-	4,512	1,033	72	25,166	33,303	久
武蔵村山市	-	-	3,165	733	40	17,101	18,987	村
多摩市	131	-	5,163	1,130	85	32,724	42,355	多
稲城市	69	-	2,753	577	52	16,957	19,456	稲
羽村市	132	-	1,937	532	34	12,192	14,343	羽
あきる野市	4	-	2,959	784	26	19,147	23,266	あ
西東京市	-	-	7,024	1,480	132	41,708	49,075	西
郡 部 計	1	-	2,722	628	32	14,864	17,745	郡
瑞穂町	1	-	1,394	357	16	8,775	9,253	瑞
日の出町	-	-	698	183	8	4,132	5,284	日
檜原村	-	-	160	32	2	624	971	檜
奥多摩町	-	-	470	56	6	1,333	2,237	奥
島 部 計	-	-	1,655	244	14	8,563	9,015	島
大 島	-	-	1,054	137	7	4,165	4,587	支
大島町	-	-	641	96	3	2,379	2,821	大
利島村	-	-	25	6	-	90	83	利
新島村	-	-	256	19	3	880	1,087	新
神津島村	-	-	132	16	1	816	596	神
三 宅	-	-	95	32	2	797	1,021	支
三宅村	-	-	90	31	2	700	964	三
御蔵島村	-	-	5	1	-	97	57	御
八 丈	-	-	357	67	5	2,619	2,968	支
八丈町	-	-	344	67	5	2,583	2,936	八
青ヶ島村	-	-	13	-	-	36	32	青
小 笠 原	-	-	149	8	-	982	439	支
小笠原村	-	-	149	8	-	982	439	小

資料：(d) 少子社会対策部保育支援課、(e) (f) 東京都心身障害者福祉センター、(g) 中部総合精神保健福祉センター、
(h) 保健政策部国民健康保険課、(i) 高齢社会対策部介護保険課

- (注) 1. 「愛の手帳」交付数の()は都心施設に入所している場合等で福祉事務所の決定していない者。
2. 精神障害者保健福祉手帳交付数について「月中」とは、当該月中に発行した数である。
3. 介護保険第1号被保険者数は速報値であり、今後変動する場合があります。
確定値は後日、ホームページの「東京都介護サービス情報」に掲載しますので、参照してください。

アドレス https://www.fukushihoken.metro.tokyo.lg.jp/kourei/hoken/kaigo_lib/info/chosa/geppo/index.html

2 生活保護

(1) 保護の対象

2-1 被保護世帯及び被保護者数（扶助の種類別）（月中）

	保護世帯数・人員（実数）							
	総数	現に保護を受けたもの						保護停止中のもの
			高齢者世帯	母子世帯	障害者世帯	傷病者世帯	その他の世帯	
世帯	231,107	230,017	124,759	9,743	25,475	33,340	36,700	1,090
人員	284,272	282,697	135,109	25,913	29,393	39,524	52,758	1,575

	扶 助 の 種 類							
	生活扶助	住宅扶助	教育扶助	介護扶助	医療扶助	出産扶助	生業扶助	葬祭扶助
世帯	199,310	206,609	8,171	48,077	203,028	9	4,903	712
人員	246,160	254,452	11,668	49,573	241,755	9	5,485	712

(注) 世帯類型は、平成29年4月から追加

資料：生活福祉部保護課

2-2 被保護世帯数（世帯類型、労働力類型別）（月中）

	総数	単 身 者 世 帯						2 人 以 上 の 世 帯							
		計	高齢者世帯	障害者世帯	傷病者世帯	その他世帯	医療扶助単給(再掲)	計	高齢者世帯	母子世帯	障害者世帯	傷病者世帯	その他世帯	医療扶助単給(再掲)	
総数	230,017	191,911	114,540	22,486	28,713	26,172	7,268	38,106	10,224	9,730	2,989	4,626	10,537	334	
世帯主が働いている世帯	常用勤労者	24,931	17,508	5,043	2,054	2,050	8,361	244	7,423	425	4,050	191	202	2,555	68
	日雇労働者	4,273	3,580	1,392	336	387	1,465	24	693	86	270	25	31	281	2
	内職者	1,014	871	212	401	102	156	8	143	12	47	26	6	52	1
	その他就業者	3,604	3,085	793	1,133	394	765	51	519	94	157	50	36	182	6
世帯員が働いている	4,764	4,764	602	518	627	981	2,036	50	
働いていない	191,431	166,867	107,100	18,562	25,780	15,425	6,941	24,564	9,005	4,688	2,070	3,370	5,431	207	
就労世帯の就労収入額(単位 千円)	2,380,218	1,187,964	291,609	103,585	135,087	657,684	31,514	1,192,254	66,362	467,470	67,419	101,575	489,429	18,996	

(注) 1. 就労世帯の就労収入額は、平成29年4月から追加

2. 就労世帯の就労収入額について、総数と内訳の計が一致しないのは、端数処理のためである。

資料：生活福祉部保護課

2-3 介護扶助受給者数（月中）

		総数	介護扶助単給	介護扶助併給
総数		49,573	529	49,044
施設	介護老人福祉施設	3,743	105	3,638
	介護老人保健施設	1,785	293	1,492
	介護療養型医療施設	5,898	64	5,419
	介護医療院	46	17	29
	地域密着型介護老人福祉施設	17	-	17
居宅介護		33,620	45	33,575
介護予防		10,055	5	10,050

(注) 介護医療院は、地域包括ケアシステムの強化のための介護保険法等の一部を改正する法律（平成29年法律第52号）により、平成31年4月から追加

資料：生活福祉部保護課

2-4 医療扶助受給者数（月中）

	総 数			入 院			入 院 外		
	計	単 給	併 給	計	単 給	併 給	計	単 給	併 給
総 数	241,755	8,073	233,682	15,561	4,986	10,575	226,194	3,087	223,107
精 神 病	11,584	3,531	8,053	6,163	3,449	2,714	5,421	82	5,339
そ の 他	230,171	4,542	225,629	9,398	1,537	7,861	220,773	3,005	217,768

資料：生活福祉部保護課

2-5 保護の開始・廃止の状況

	前月末 現在 未処理 件数	申請 件数	申 請 取 下 げ 件 数	申 請 却 下 件 数	保 護 開 始			月 末 未 処 理 件 数	保 護 廃 止			保 護 変 更	
					決 定	転入 (再掲)	職権保護 (再掲)		決 定	一時的 扶助 (再掲)	転出 (再掲)	増	減
世 帯	1,399	1,925	53	50	1,939	154	25	1,307	2,311	9	301	・	・
人 員	・	・	・	・	2,389	228	26	・	2,707	9	426	173	432

資料：生活福祉部保護課

(2) 保護費

2-6 保護費（扶助の種類別）

	総 数	扶 助 費								
		計	生活扶助	住宅扶助	教育扶助	介護扶助	医療扶助	出産扶助	生業扶助	葬祭扶助
扶助額 (千円)	45,930,495	45,575,306	13,580,486	9,843,812	107,873	1,086,468	20,746,993	1,702	52,045	155,927

(つづき)

保護施設事務費 及び委託事務費	就労自立 給付金	進学準備 給付金
339,758	9,531	5,900

(注) 1. 就労自立給付金は、生活保護法の一部改正により平成26年7月から追加
2. 進学準備給付金は、生活保護法の一部改正により平成30年6月から追加

資料：生活福祉部保護課

(3) 保護施設

2-7 保護施設の状況（月末）

		施 設 数	定 員	被 保 護 者					自 費 入 所 者
				在 籍 人 員			入 所 員 (月 中)	退 所 員 (月 中)	在 籍 人 員
				総 数	都 内	都 外 委 託			
救 護 施 設	総 数	10	911	1,035	907	128	14	13	12
	公 立	-	-	11	-	11	-	-	-
	私 立	10	911	1,024	907	117	14	13	12
更 生 施 設	総 数	11	850	766	766	-	67	80	-
	公 立	8	580	544	544	-	55	59	-
	私 立	3	270	222	222	-	12	21	-
宿 所 提 供 施 設	総 数	9	562	237	236	1	57	45	2
	公 立	8	502	183	182	1	53	37	2
	私 立	1	60	54	54	-	4	8	-

資料：生活福祉部計画課

3 低所得者福祉

(1) 生活福祉資金

3-1 生活福祉資金貸付決定状況

	新規申請	新 規 貸 付 決 定						
		総数	福祉費	緊急小口 資金	教育支援 資金	総合支援 資金	不動産担保型 生活資金	不動産担保型 生活資金 (要保護向け)
件 数	258	258	6	10	242	-	-	-
金 額 (円)	186,464,500	186,464,500	5,967,000	729,000	179,768,500	-	-	-

資料：生活福祉部地域福祉課

(2) 城北労働・福祉センター

3-2 城北労働・福祉センターの利用状況

相 談 受 付 数	相 談 延 件 数									
	総 数	労 働	医 療	生 活 保 護 法 関 係	そ の 他 の 福 祉 法 関 係	応 急 援 護				そ の 他
						給 食	交 通	物 品	宿 泊	
266	272	7	-	1	-	30	1	14	29	190

資料：生活福祉部保護課

4 高齢者福祉

(1) 高齢者福祉相談

4-1 養護老人ホームの入所に係る相談及び待機者数の状況

相談取扱実人員	左のうち申請受理件数	入所待機者数(月末)
96	43	145

資料：高齢社会対策部計画課

(2) 高齢者福祉施設

4-2 養護・特別養護老人ホーム(介護老人福祉施設)の状況(月末)

	施設数	定員	現在員数					入所人員	退所人員	
			総数	措置人員			その他			
				都内	都外委託	計				
養護老人ホーム	総数	32	3,411	3,559	3,276	283	3,559	41	49	
	公立	-	-	20	-	20	20	-	-	
	私立	32	3,411	3,539	3,276	263	3,539	41	49	
特別養護老人ホーム (介護老人福祉施設)	総数	549	49,540	47,236	96	2	98	47,138	1,262	1,220
	公立	48	4,137	3,891	22	-	22	3,869	97	104
	私立	501	45,403	43,345	74	2	76	43,269	1,165	1,116

資料：高齢社会対策部施設支援課

4-3 軽費・有料老人ホームの状況(月末)

	施設数	定員	在籍人員	入所人員	退所人員	
軽費老人ホーム (ケアハウス)	総数	44	2,137	1,979	52	73
	公立	8	375	325	1	3
	私立	36	1,762	1,654	51	70
都市型軽費老人ホーム	総数	81	1,401	1,365	45	22
	公立	-	-	-	-	-
	私立	81	1,401	1,365	45	22
軽費老人ホーム (A型)	総数	8	600	589	2	8
	公立	-	-	-	-	-
	私立	8	600	589	2	8
軽費老人ホーム (B型)	総数	-	-	-	-	-
	公立	-	-	-	-	-
	私立	-	-	-	-	-
有料老人ホーム	905	54,228	44,765	1,345	1,233	

資料：高齢社会対策部施設支援課

(3) 高齢者医療

4-4 高齢者医療制度対象者数(月末)

平成20年3月で制度終了のため削除

(4) 介護保険

4-5 第1号被保険者数

前月末現在	当月中増	当月中減	当月末現在
3,135,649	14,121	11,754	3,138,016

資料：高齢社会対策部介護保険課

4-6 要介護（要支援）認定者数

	要支援			要介護					計	合計
	1	2	計	1	2	3	4	5		
第1号被保険者	95,551	80,494	176,045	121,827	102,145	75,723	73,024	57,787	430,506	606,551
65歳以上70歳未満	3,429	3,385	6,814	4,139	3,999	2,501	2,308	2,178	15,125	21,939
70歳以上75歳未満	8,031	7,308	15,339	8,778	8,138	5,441	4,877	4,312	31,546	46,885
75歳以上80歳未満	16,795	13,056	29,851	17,467	14,266	9,416	8,379	7,104	56,632	86,483
80歳以上85歳未満	26,567	20,498	47,065	29,346	21,967	14,926	13,350	10,852	90,441	137,506
85歳以上90歳未満	26,822	22,380	49,202	35,203	27,247	20,002	18,614	14,213	115,279	164,481
90歳以上	13,907	13,867	27,774	26,894	26,528	23,437	25,496	19,128	121,483	149,257
第2号被保険者	1,135	1,841	2,976	2,079	2,758	1,815	1,451	1,869	9,972	12,948
総数	96,686	82,335	179,021	123,906	104,903	77,538	74,475	59,656	440,478	619,499

資料：高齢社会対策部介護保険課

4-7 居宅介護（支援）サービス受給者数

	予防給付			介護給付							合計
	要支援 1	要支援 2	計	経過的 要介護	要介護 1	要介護 2	要介護 3	要介護 4	要介護 5	計	
第1号被保険者	25,676	36,352	62,028	-	96,333	86,415	53,627	39,982	27,271	303,628	365,656
第2号被保険者	347	966	1,313	-	1,514	2,270	1,348	948	1,108	7,188	8,501
総数	26,023	37,318	63,341	-	97,847	88,685	54,975	40,930	28,379	310,816	374,157

資料：高齢社会対策部介護保険課

4-8 地域密着型（介護予防）サービス受給者数

	予防給付			介護給付							合計
	要支援 1	要支援 2	計	経過的 要介護	要介護 1	要介護 2	要介護 3	要介護 4	要介護 5	計	
第1号被保険者	118	195	313	-	23,819	20,534	13,790	8,244	5,521	71,908	72,221
第2号被保険者	1	-	1	-	298	388	287	123	159	1,255	1,256
総数	119	195	314	-	24,117	20,922	14,077	8,367	5,680	73,163	73,477

資料：高齢社会対策部介護保険課

4-9 施設介護サービス受給者数

	予防給付			介護給付						合計
	要支援 1	要支援 2	計	要介護 1	要介護 2	要介護 3	要介護 4	要介護 5	計	
介護老人福祉施設	-	-	-	669	1,950	11,903	19,183	16,780	50,485	50,485
第1号被保険者	-	-	-	667	1,933	11,826	19,073	16,626	50,125	50,125
第2号被保険者	-	-	-	2	17	77	110	154	360	360
介護老人保健施設	-	-	-	2,534	3,836	5,508	6,545	3,897	22,320	22,320
第1号被保険者	-	-	-	2,506	3,790	5,400	6,435	3,802	21,933	21,933
第2号被保険者	-	-	-	28	46	108	110	95	387	387
介護療養型医療施設	-	-	-	36	80	223	1,113	2,056	3,508	3,508
第1号被保険者	-	-	-	36	80	220	1,098	2,011	3,445	3,445
第2号被保険者	-	-	-	-	-	3	15	45	63	63
介護医療院	-	-	-	6	15	21	137	287	466	466
第1号被保険者	-	-	-	6	14	21	135	280	456	456
第2号被保険者	-	-	-	-	1	-	2	7	10	10
総数	-	-	-	-	-	-	-	-	-	-

資料：高齢社会対策部介護保険課

注1：介護保険は速報値であり、今後変動する場合があります。

確定値は後日、ホームページの「東京都介護サービス情報」に掲載しますので、参照してください。

アドレス https://www.fukushihoken.metro.tokyo.lg.jp/kourei/hoken/kaigo_lib/info/chosa/geppo/index.html

注2：地域包括ケアシステムの強化のための介護保険法等の一部を改正する法律（平成29年法律第52号）により平成30年4月1日から「介護医療院」が創設されました。

注3：同一月に2施設以上でサービスを受けた場合、施設ごとにそれぞれ受給者数を1人と計上するが、総数には1人と計上しているため、4施設の合算と総数が一致しません。

5 児童福祉

(1) 児童相談

5-1 児童相談所の相談受付状況

	総 数	養護相談		保健 相談	肢相 体不 自由 談	視相 聴覚 障害 談	言障 害発 達談	重障 害心 身談	知的 障害 談	発相 達障 害談	ぐ犯 行為 等	触相 法行 為等 談	不登 校相 談	性相 格行 動談	しつ け相 談	適性 相談	こ遅 れ相 談	その 他の 談	(再掲)	
		被 虐待 相 談	そ の他 相 談																い相 じめ 談	児売 被相 童春 等害 談
総数	3,413	1,651	569	39	12	-	-	7	406	25	97	53	42	205	48	57	2	200	4	-
0～5歳	1,238	669	246	33	7	-	-	4	137	3	-	-	-	-	48	15	2	74	-	-
6～11歳	1,124	567	187	1	4	-	-	3	138	16	21	20	16	87	-	25	-	39	1	-
12～14歳	608	243	84	4	1	-	-	-	91	4	43	33	21	48	-	12	-	24	2	-
15～17歳	417	172	47	1	-	-	-	-	40	2	33	-	5	67	-	3	-	47	1	-
18歳以上	26	-	5	-	-	-	-	-	-	-	-	-	-	3	-	2	-	16	-	-

資料：東京都児童相談センター

5-2 児童相談所の相談対応状況

対 応 件 数														
総数	面接 指導	訓戒 ・ 誓約	児 童 福祉司 の指導	児 童 委員 の指導	児童家 庭支援 セ委託	区市町村 指導委託	区市町村 送致	福祉事 務所へ 送致等	児 童 福 祉 施 設		里親 委託	指定発達 支援医療 機関委託	家庭裁 判所に 送 致	その他
									入所	通所				
3,795	3,011	-	259	-	-	1	362	6	64	-	11	-	1	80

(つづき)

未対応 (月末)		施 設 入 所 待機数 (月末)
一時 保護	その他	
156	7,124	151

資料：東京都児童相談センター

5-3 福祉事務所の相談対応状況

平成30年3月末を以って、厚生労働省の業務統計終了に伴い削除

5-4 児童相談所の被虐待児童相談対応状況

	計	虐 待 内 容 別			
		身体的虐待	性的虐待	心理的虐待	保護の怠慢 (ネグレクト)
計	1,943	615	13	1,078	237
0歳～学齢前児童	806	194	1	523	88
小学生	663	225	3	330	105
中学生	285	118	3	139	25
高校生・その他	189	78	6	86	19

資料：東京都児童相談センター

(2) 児童福祉施設

5-5 保育所・幼保連携型認定こども園の状況（初日）

ア. 保育所

	施設数	定員	在籍人員				入所人員		退所人員	
			総数	入所	措置人員	私的契約入所	入所	私的契約入所	退所	私的契約入所
総数	3,097	287,249	273,718	273,704	-	14	662	-	842	-
公立	861	90,447	89,111	89,097	-	14	199	-	247	-
_{民営再掲}	162	17,455	17,435	17,435	-	-	25	-	41	-
私立	2,236	196,802	184,607	184,607	-	-	463	-	595	-

資料：少子社会対策部保育支援課

イ. 幼保連携型認定こども園

	施設数	定員	在籍人員				入所人員		退所人員	
			総数	入所	措置人員	私的契約入所	入所	私的契約入所	退所	私的契約入所
総数	32	3,663	3,523	3,523	-	-	18	-	17	-
公立	9	927	910	910	-	-	5	-	3	-
_{民営再掲}	-	-	-	-	-	-	-	-	-	-
私立	23	2,736	2,613	2,613	-	-	13	-	14	-

資料：少子社会対策部保育支援課

5-6 乳幼児・児童養護施設・児童自立支援施設の状況

	乳児院			児童養護施設			児童自立支援施設		
	施設数	定員	措置人員	施設数	定員	措置人員	施設数	定員	措置人員
総数	11 (-)	542 (-)	427	64 (8)	3,205 (239)	3,005	2 (-)	252 (-)	146 [6]
公立	-	-	-	6	438	438	2	252	146
私立	11 (-)	542 (-)	427	58 (8)	2,767 (239)	2,567	- (-)	- (-)	-

(注) 1. 都外委託施設数、協定定員を（ ）内に再掲。
 2. 実施機関が措置した数。都外措置委託児を含む。
 3. 国立施設を除く。但し、児童自立支援施設の措置人員のみ [] 内に別掲。

資料：少子社会対策部育成支援課・東京都児童相談センター

(3) 里親及び小規模住居型児童養育事業（ファミリーホーム）

5-7 登録委託状況（月末）

	登録家庭数 又は事業所数	委託家庭数 (当月末)	委託児童数						委託家庭数 (前月末)
			総数	0歳	1～6歳	7～12歳	13～15歳	16歳以上	
里親総数	950	416	490	27	171	135	98	59	407
養育家庭	602	358	432	4	153	129	93	53	354
専門養育家庭	13	6	7	-	1	2	2	2	6
親族里親	10	9	12	-	1	4	3	4	9
養子縁組	325	43	39	23	16	-	-	-	38
小規模住居型児童養育事業 (ファミリーホーム)	28	—	125	-	19	48	26	32	—

資料：少子社会対策部育成支援課

6 ひとり親福祉

(1) ひとり親相談

6-1 母子・父子自立支援員の新規相談受付状況

総 数	生 活 一 般	児 童	生 活 援 護				そ の 他
			計	母 子 福 祉 資 金	父 子 福 祉 資 金	そ の 他	
6,967	2,776	1,071	2,139	1,337	56	746	981

資料：少子社会対策部育成支援課

(2) 母子生活支援施設

6-2 母子生活支援施設の状況

	施設数 (月末)	定員 (世帯) (月末)	在籍(月末)		入 所		私的契約入所		退 所		私的契約退所	
			世帯	人員	世帯	人員	世帯	人員	世帯	人員	世帯	人員
総 数	32	639	459	1,152	21	53	-	-	20	52	-	-
公 立	15	289	179	444	7	16	-	-	5	12	-	-
私 立	17	350	280	708	14	37	-	-	15	40	-	-

資料：少子社会対策部育成支援課

(3) 母子福祉資金・父子福祉資金

6-3 母子福祉資金・父子福祉資金

ア. 母子福祉資金貸付決定状況

	新 規 申 請 (当 月)	新規貸付決定(当月)						
		総 数	事 業 開 始	事 業 継 続	修 学	技 能 習 得	修 業	就 職 支 度
件 数	169	178	-	-	82	1	2	-
金額(千円)	56,909	60,636	-	-	29,461	408	1,039	-

(つづき)

	新規貸付決定(当月)							加算分(再掲)	
	医 療 介 護	生 活	住 宅	転 宅	就 学 支 度	結 婚	臨 時 児 童 扶 養	修 学	修 業
件 数	-	2	-	-	91	-	-	-	-
金額(千円)	-	187	-	-	29,540	-	-	-	-

(注) 新規申請件数を除き、次年度貸付分は含まない。

資料：少子社会対策部育成支援課

イ. 父子福祉資金貸付決定状況

	新 規 申 請 (当 月)	新規貸付決定(当月)						
		総 数	事 業 開 始	事 業 継 続	修 学	技 能 習 得	修 業	就 職 支 度
件 数	11	13	-	-	6	-	-	-
金額(千円)	3,201	3,947	-	-	2,098	-	-	-

(つづき)

	新規貸付決定(当月)							加算分(再掲)	
	医 療 介 護	生 活	住 宅	転 宅	就 学 支 度	結 婚	臨 時 児 童 扶 養	修 学	修 業
件 数	-	-	-	-	7	-	-	-	-
金額(千円)	-	-	-	-	1,849	-	-	-	-

(注) 新規申請件数を除き、次年度貸付分は含まない。

資料：少子社会対策部育成支援課

(4) 児童扶養手当

6-4 児童扶養手当受給状況(月末)

総数	母子世帯類型別受給者数						
	生別母子世帯		死別母子世帯	未婚の母子世帯	障害者世帯	遺棄世帯	DV保護命令世帯
	離婚世帯	その他					
74,479	57,327	45	726	9,742	440	251	45

(つづき)

父子世帯類型別受給者数							その他の世帯	異動状況	
生別父子世帯		死別父子世帯	未婚の父子世帯	障害者世帯	遺棄世帯	DV保護命令世帯		資格取得	資格喪失
離婚世帯	その他								
2,678	-	278	59	131	17	1	2,739	841	469

資料：少子社会対策部育成支援課

7 女性福祉

(1) 女性相談

7-1 女性相談センター及び婦人相談員の相談経路別受付状況

	総数	本人	警察関係	法務関係	女性相談センター・婦人相談所	他の婦人相談員	福祉事務所	児童相談所	他の相談機関施設	医療関係	教育関係	労働関係	縁故者・知人等	その他
女性相談センター	2,206	1,827	63	-	-	3	50	-	35	1	1	-	24	202
婦人相談員	2,564	1,653	85	7	43	28	177	17	447	39	9	2	36	21

資料：東京都女性相談センター

7-2 女性相談受付の内訳

	計	5 条 違 反	売 春 強 要	人 間 関 係												
				夫 婦 関 係				親 族 関 係				男 女 関 係		職 場 ・ 近 隣 関 係		
				離 婚 の 問 題	夫 等 の 暴 力	保 護 命 令	そ の 他	親 の 暴 力	子 供 ・ 嫁 を 含 む の 暴 力	他 の 親 族 の 暴 力	そ の 他	ス ト ー カ ー 被 害	そ の 他	恋 人 ・ 知 人 等 の 暴 力	そ の 他	
電話・手紙相談 (主訴)	3,512	1	-	210	617	5	153	71	15	24	368	7	112	23	433	
電話・手紙相談 (主訴以外の相談)	857	-	-	87	114	-	28	17	3	3	64	1	4	1	22	
来所・出張・巡回相談 (主訴)	1,258	3	-	177	318	2	30	28	5	12	39	8	6	10	5	
来所・出張・巡回相談 (主訴以外の相談)	1,025	-	-	127	112	5	14	23	1	6	50	-	8	5	6	

(つづき)

	経 済 関 係	医 療 健 康 関 係	(入 居 相 談 ・ 立 ち 退 き 等) 住 宅 関 係	職 業 関 係	施 設 入 所	人 身 取 引 被 害 関 係	そ の 他
電話・手紙相談 (主訴)	97	442	101	44	58	-	731
電話・手紙相談 (主訴以外の相談)	81	148	81	28	32	-	143
来所・出張・巡回相談 (主訴)	141	142	77	25	48	-	182
来所・出張・巡回相談 (主訴以外の相談)	157	177	103	46	61	-	124

資料：東京都女性相談センター

7-3 女性相談センター及び婦人相談員の相談対応状況（月中）

	対 応 済 実 人 員															未対応人員 （月末）	
	総数	女 性 福 資 の 貸 付	婦 人 保 護 施 設 に 入 所	就 職 ・ 自 営	結 婚	帰 宅	帰 郷	福 祉 事 務 所 へ 移 送	女 性 相 談 セ ン タ ー （ 員 ） へ 移	他 府 県 の 女 性 相 談 セ ン タ ー （ 員 ） へ 移	そ の 他 の 関 係 機 関 ・ 施 設 へ 移	助 言 指 導	住 宅 入 居	無 断 退 所	その他	一 時 保 護	その他
女性相談センター	2,208	・	7	-	-	6	-	6	-	-	33	1,583	1	-	572	24	-
婦人相談員	2,563	2	・	-	2	13	3	59	29	1	164	1,777	18	4	491	・	2

資料：東京都女性相談センター

(2) 婦人保護施設

7-4 婦人保護施設の状況（月末）

	施 設 数	定 員	在 籍 人 員	入 所 人 員	退 所 人 員
総 数	5 (1)	230 (100)	97	7	9
公 立	-	-	-	-	-
私 立	5 (1)	230 (100)	97	7	9

(注) 都が委託できる都外施設数・定員を（ ）内に別掲。人員には都外委託分を含む。

資料：東京都女性相談センター

8 障害者福祉

(1) 障害者の手帳

8-1 障害者の手帳

ア. 身体障害者手帳交付台帳登載状況（月末）

	障 害 別 登 載 数												新 規 交 付 数	転 入 数	転 出 ・ 返 還 数	
	総 数	視 覚	聴 覚 ・ 平 衡 能	音 声 ・ 言 語 ・ そ し ゃ く 機 能	肢 体 不 自 由	内 部 障 害										
						心 臓 機 能	じ ん 臓 機 能	呼 吸 器 機 能	膀 胱 直 腸 機 能	小 腸 機 能	免 疫 能	肝 臓 機 能				
総 数	473,192 (15,665)	38,783 (1,116)	47,508 (1,658)	7,410 (176)	237,956 (7,332)	65,655 (2,604)	36,252 (1,508)	7,216 (222)	21,629 (875)	791 (19)	9,095 (119)	897 (36)	1,519 (74)	167 (17)	2,443 (100)	
18歳未満	23,812 (358)	2,059 (17)	4,731 (39)	400 (1)	14,377 (242)	1,420 (38)	158 (4)	226 (5)	234 (7)	51 (1)	- (-)	156 (4)	39 (3)	7 (1)	10 (-)	
18歳以上	449,380 (15,307)	36,724 (1,099)	42,777 (1,619)	7,010 (175)	223,579 (7,090)	64,235 (2,566)	36,094 (1,504)	6,990 (217)	21,395 (868)	740 (18)	9,095 (119)	741 (32)	1,480 (71)	160 (16)	2,433 (100)	

(注) 平成27年4月1日付八王子市の中核市移行に伴い、身体障害者手帳交付事務が八王子市に移管されたため、八王子市分は()内に別掲している。

資料：東京都心身障害者福祉センター（下段()内を除く。）

障害者施策推進部施設サービス支援課（下段()内）

イ. 知的障害者「愛の手帳」の交付状況（交付台帳登載状況）（月末）

	障 害 程 度 別 交 付 数					新 規 交 付 数	返 還 数
	総 数	1 度 (最 重 度)	2 度 (重 度)	3 度 (中 度)	4 度 (軽 度)		
総 数	92,958	3,184	22,111	22,010	45,653	235	56
0～6歳（就学前）	1,769	48	262	513	946	62	1
6～17歳	12,805	117	1,453	3,365	7,870	134	5
18歳以上	78,384	3,019	20,396	18,132	36,837	39	50

資料：東京都心身障害者福祉センター

ウ. 精神障害者保健福祉手帳本月交付件数及び本月末所持者数

区 分	本月交付件数	本月末所持者数
総 数	6,343	125,238
等級1	296	7,256
等級2	2,943	64,285
等級3	3,104	53,697

資料：中部総合精神保健福祉センター

8-2 知的障害者「愛の手帳」・精神障害者保健福祉手帳 交付状況
平成25年3月末を以って、8-1に集約したため削除

(2) 障害者の相談・援護

8-3 心身障害者福祉センターの相談・判定状況

ア. 取扱実人員

	総 数	身体障害	知的障害
総 数	1,723	1,284	439

イ. 相談延件数

	総数	手帳	医療保健	補装具	職業	施設	生活	教育	その他
総 数	981	119	111	531	46	9	100	-	65
身 体 障 害	812	2	111	531	46	2	100	-	20
知 的 障 害	169	117	-	-	-	7	-	-	45

ウ. 判定件数及びその他の件数

	判 定					判 定 書 (意見書)等 交付件数
	総数	医学的判定	心理学的判定	職能的判定	その他の 判 定	
総 数	1,063	820	225	5	13	711
身 体 障 害	554	536	-	5	13	322
知 的 障 害	509	284	225	-	-	389

資料：東京都心身障害者福祉センター

8-4 福祉事務所の身体障害者更生援護の状況

	相 談 実 人 員	相 談 内 容											
		総 数	身体障害者手帳	自立支援医療(更生医療)	補 装 具	職 業	在 宅	施 設	医 療 保 健	生 活	無料乗車券等件数		その他
											都 営	民 営バ ス	
総 数	31,215	37,660	9,440	1,534	4,502	264	7,090	845	1,474	2,781	3,324	628	5,778
視 覚 障 害	2,870	3,479	801	4	462	44	653	40	106	315	237	60	757
聴 覚 ・ 平 衡 機 能 障 害	2,660	3,398	853	6	968	31	198	32	105	240	304	51	610
音 声 ・ 言 語 ・ そ し ゃ く 機 能 障 害	385	467	151	4	35	3	140	10	6	36	33	2	47
肢 体 不 自 由	14,082	17,012	3,888	37	2,496	150	4,208	714	526	980	1,356	134	2,523
内 部 障 害	11,218	13,304	3,747	1,483	541	36	1,891	49	731	1,210	1,394	381	1,841
他(手帳なし,18歳未満) (別掲)	4,030	4,869	1,150	14	751	10	1,054	122	106	269	320	23	1,050

資料：障害者施策推進部施設サービス支援課

8-5 知的障害者相談状況

相 談 実 人 員	相 談 延 件 数									
	総 数	施 設	職 親 委 託	職 業	医 療 保 健	生 活	教 育	居 宅	愛 の 手 帳	そ の 他
8,985	13,414	1,927	1	463	405	1,704	442	3,240	1,109	4,123

資料：障害者施策推進部施設サービス支援課

(3) 障害者医療

8-6 心身障害者医療助成費対象者数

	総 計			
	国 保	社 保	後 期 高 齢	計
総 計	55,111	35,743	15,699	106,553
区 部	35,641	23,808	10,491	69,940
市 部	18,922	11,717	5,022	35,661
郡 部	392	181	131	704
島 部	156	37	55	248

資料：保健政策部医療助成課

(4) 障害者(児)の施設

8-7 障害者の入所等待機状況(月末)

		月末現在の待機数(待機者の現在の状況別)		
		入所施設等へ 入所中	在宅	
待機先施設等種別	障害者支援施設	合計	356	992
		身体障害者	105	246
		知的障害者	247	745
		精神障害者	4	1
	療養介護	25	330	

(注) 重複障害の場合は、主たる障害種別により分類している。

資料：障害者施策推進部施設サービス支援課

8-8 身体障害者通所授産施設(旧法指定施設)の入所状況(月末)

平成24年3月末を以って、法改正のため削除

8-9 障害者の施設入所等状況

		前月末現在 入所人員 (月中)	退所人員 (月中)	本月末現在 人員		
都内施設入所者	障害者支援施設	合計	4,640	21	13	4,648
		身体障害者	924	7	2	929
		知的障害者	3,680	14	11	3,683
		精神障害者	12	-	-	12
		旧知的障害児施設等 継続入所者	24	-	-	24
	療養介護	1,066	3	4	1,065	
都外施設入所者	障害者支援施設	合計	4,517	18	12	4,523
		身体障害者	631	7	2	636
		知的障害者	3,867	11	10	3,868
		精神障害者	6	-	-	6
		旧知的障害児施設等 継続入所者	13	-	-	13
	療養介護	247	1	1	247	
合計	障害者支援施設	合計	9,157	39	25	9,171
		身体障害者	1,555	14	4	1,565
		知的障害者	7,547	25	21	7,551
		精神障害者	18	-	-	18
		旧知的障害児施設等 継続入所者	37	-	-	37
	療養介護	1,313	4	5	1,312	

(注) 1 重複障害の場合は、主たる障害種別により分類している。

2 「旧知的障害児施設等継続入所者」は、旧知的障害児施設等に入所していた者(18歳以上の者に限る。)であって、障害者の日常生活及び社会生活を総合的に支援するための法律に基づく障害者支援施設等の指定を受けた当該旧施設に引き続き入所している者を計上している。

3 「旧知的障害児施設等継続入所者」の「入所人員(月中)」は、旧知的障害児施設等に入所していた者が18歳に達した後、新たに本月中に、障害者の日常生活及び社会生活を総合的に支援するための法律に基づく障害者支援施設等の指定を受けた当該旧施設に引き続き入所することとなった者を計上している。

資料：障害者施策推進部施設サービス支援課

8-10 障害児施設の入所状況（月初）

その1 福祉型障害児入所施設

	合計			旧知的障害児施設			旧第2種自閉症児施設			旧盲児施設		
	施設数	定員	入所人員	施設数	定員	入所人員	施設数	定員	入所人員	施設数	定員	入所人員
総数	28 (20)	656 (252)	463 (154)	24 (17)	589 (215)	435 (137)	1 (1)	35 (35)	15 (15)	1 (1)	- (-)	- (-)
公立	5 (3)	272 (52)	199 (30)	5 (3)	272 (52)	199 (30)	- (-)	- (-)	- (-)	- (-)	- (-)	- (-)
私立	23 (17)	384 (200)	264 (124)	19 (14)	317 (163)	236 (107)	1 (1)	35 (35)	15 (15)	1 (1)	- (-)	- (-)

(つづき)

	旧ろうあ児施設			旧肢体不自由児療護施設		
	施設数	定員	入所人員	施設数	定員	入所人員
総数	1 (-)	30 (-)	11 (-)	1 (1)	2 (2)	2 (2)
公立	- (-)	- (-)	- (-)	- (-)	- (-)	- (-)
私立	1 (-)	30 (-)	11 (-)	1 (1)	2 (2)	2 (2)

その2 医療型障害児入所施設

	合計			旧第1種自閉症児施設			旧肢体不自由児施設			旧重症心身障害児施設		
	施設数	定員	入所人員	施設数	定員	入所人員	施設数	定員	入所人員	施設数	定員	入所人員
総数	33 (21)	1,586 (139)	174 (40)	1 (-)	25 (-)	- (-)	8 (6)	195 (17)	80 (12)	24 (15)	1,366 (122)	94 (28)
公立	9 (3)	508 (3)	34 (2)	1 (-)	25 (-)	- (-)	3 (2)	32 (2)	14 (2)	5 (1)	451 (1)	20 (-)
私立	24 (18)	1,078 (136)	140 (38)	- (-)	- (-)	- (-)	5 (4)	163 (15)	66 (10)	19 (14)	915 (121)	74 (28)

(注) 1 都外施設数、協定定員及び入所人員を()内に再掲。指定発達支援医療機関を除く。

入所人員は利用契約及び措置人員からなり、都外施設を含む。

2 18歳以上(引き続き支援を受けなければ福祉を損なうおそれがあると認められる場合を除く。)の継続入所者は含まない。

資料：障害者施策推進部施設サービス支援課

(5) 特別児童扶養手当・特別障害者手当・障害児福祉手当等

8-1-1 特別児童扶養手当受給者及び対象児童の状況（月末）

受給者数	対象児童数														資格取得児童数	資格喪失児童数	
	総数	身体障害				精神障害								重複障害			
		外部障害		内部障害		知的障害のみ		知的障害及び知的障害以外の精神障害		知的障害以外の精神障害のみ		重複障害					
	1級	2級	1級	2級	1級	2級	1級	2級	1級	2級	1級	2級	1級	2級			
10,647	10,978	2,912	500	434	1,145	3,055	2,091	41	146	31	359	263	1	260	99		

資料：東京都心身障害者福祉センター

8-1-2 特別障害者手当・障害児福祉手当等の受給状況（月末）

障害児福祉手当			特別障害者手当			福祉手当（経過措置分）	
受給者数	異動状況		受給者数	異動状況		受給者数	
	資格取得	資格喪失		資格取得	資格喪失		
4,396	60	53	13,373	126	103	236	

資料：東京都心身障害者福祉センター

8-1-3 重度心身障害者(児)手当受給状況（月末）

受給者数											異動状況	
総数	年齢別			障害別							資格取得	資格喪失
	20歳未満	20～65歳未満	65歳以上	知的障害	重複障害					身体障害		
					視覚	聴覚	肢体	内部	その他			
9,510	1,354	7,718	438	5,644	94	85	1,357	50	34	2,246	50	42

資料：東京都心身障害者福祉センター

(6) 心身障害者扶養年金

8-1-4 心身障害者扶養年金加入・給付状況（月末）

年金加入状況					年金給付状況										
障害者数					新規加入	脱退	受給者数	新規給付	受給権消滅	支一差給時止	支停止	差解除	停止解除	一時金給付	
総数	知的障害	身体障害	精神病	その他										弔慰金	葬祭料
18,599	11,420	5,062	967	1,150	-	-	7,391	-	15	31	-	23	-	-	15

資料：障害者施策推進部計画課

衛生行政統計 編

第1表 東京都保健医療情報センター運営状況

(令和2年 2月分)

a. 保健医療情報センター取扱い実績

(単位：件数)

総数	保健医療福祉相談 (b)	夜間休日案内	夜間休日連絡通報受理業務 (c)	聴覚障害者FAXサービス	音声自動応答による医療機関案内	精神科救急医療情報センター (d)	外国語対応相談
13,283	4,269	4,763	775	(-)	1,351	925	1,200

注. () 内は、再掲です。

b. 保健医療福祉相談内容

(単位：件数)

総数	医療機関案内	医療費生活費	制度案内	病気の不安	施設案内	医療機関苦情	都政	その他
4,888	2,897	7	22	1,013	162	10	44	733

注. 1件の相談で、複数の相談内容がある場合は、それぞれ該当の相談に計上してあります。

c. 夜間休日連絡通報受理業務内容

(単位：件数)

総数	精神科救急診療受理	精神保健相談	感染症発生届	食中毒発生届	動物関係の届け・相談	健康関係の相談	その他
775	181	43	79	28	17	11	416

d. 精神科救急医療情報センター取扱い実績

(単位：件数)

総数	救急医療相談	初期救急	二次救急	身体合併症
925	875	2	48	-

e. インターネットアクセス件数

(単位：件数)

総数	ホームページアクセス件数	携帯サイトアクセス件数
211,443	208,008	3,435

資料：医療政策部医療政策課 (a. b. c. e)、障害者施策推進部精神保健医療課 (d)

第2表 小児慢性特定疾病等医療券交付

(令和2年 2月分)

種 類	総数	(内訳)			(参考)
		新規承認	継続承認	再交付	却下・取下げ
小児慢性特定疾病	1,103	114	634	355	6
悪性新生物	196	18	118	60	-
慢性腎疾患	60	7	32	21	1
慢性呼吸器疾患	55	4	25	26	-
慢性心疾患	197	20	118	59	-
内分泌疾患	172	16	117	39	1
膠原病	31	2	16	13	-
糖尿病	80	11	52	17	-
先天性代謝異常	35	2	16	17	-
血液疾患	21	1	14	6	1
神経・筋疾患	127	14	60	53	3
慢性消化器疾患	74	9	43	22	-
免疫疾患	10	2	5	3	-
染色体・遺伝子症候群	22	5	4	13	-
皮膚疾患	2	-	-	2	-
骨系統疾患	18	2	14	2	-
脈管系疾患	3	1	-	2	-
妊娠高血圧症候群等	-	-	-	-	-
療育給付	-	-	-	-	-

注 1. 小児慢性特定疾病のみ、特別区分を含む。

2. 平成30年4月1日から「骨系統疾患」「脈管系疾患」が医療費助成の対象となった。

資料：少子社会対策部家庭支援課

第3表 自立支援医療費（精神通院）

（令和2年 2月分）

区分	総数	被用者保険		国民健康保険			後期高齢者 医療制度	生活保護法	その他
		本人	家族	一般	退職本人	退職家族			
申請	21,041	4,902	3,333	7,440	22	6	680	4,653	5
合格	21,041	4,902	3,333	7,440	22	6	680	4,653	5
承認	21,041	4,902	3,333	7,440	22	6	680	4,653	5

資料：中部総合精神保健福祉センター

第4表 精神保健福祉センター実績

中部総合精神保健福祉センター : 中部
 多摩総合精神保健福祉センター : 多摩
 精神保健福祉センター : 下谷
 (令和2年2月分)

a. 関係機関に対する
技術指導・援助活動件数 (単位: 件数)

区分	総数	内訳			
		来所	出張	電話・文書	
総数	726	31	219	476	
中部	保健所	79	1	28	50
	区市町村	15	2	7	6
	その他	148	15	31	102
多摩	保健所	145	3	58	84
	区市町村	71	5	17	49
	その他	73	3	14	56
下谷	保健所	135	1	37	97
	区市町村	12	-	7	5
	その他	48	1	20	27

b. 高齢者精神保健医療相談 (単位: 件数)

区分	技術援助 (a表の再掲)			個別援助		
	来所	出張	電話・文書	来所	訪問	電話・文書
総数	-	-	-	-	-	-
中部	-	-	-	-	-	-
多摩	-	-	-	-	-	-
下谷	-	-	-	-	-	-

c. 協力組織育成件数 (単位: 件数)

区分	総数	来所	出張	電話・文書	
総数	176	8	28	140	
中部	障害者サービス事業所等	17	3	3	11
	協力事業所	12	-	3	9
	地域組織等	1	1	-	-
	その他	11	-	1	10
多摩	障害者サービス事業所等	69	3	5	61
	協力事業所	9	-	-	9
	地域組織等	5	-	-	5
	その他	13	1	7	5
下谷	障害者サービス事業所等	21	-	7	14
	協力事業所	8	-	1	7
	地域組織等	1	-	-	1
	その他	9	-	1	8

d. 広報普及件数 (単位: 件数)

区分	総数	見学案内	講演会	情報提供			
				総数	資料配布	その他	
総数	件数	18	9	9	52	25	27
	実人員	1,240	88	1,152			
中部	件数	6	4	2	44	17	27
	実人員	151	85	66			
多摩	件数	3	3	-	8	8	-
	実人員	-	-	-			
下谷	件数	9	2	7	-	-	-
	実人員	1,089	3	1,086			

e. 精神保健福祉相談 (単位: 件数) (単位: 回数)

区分	総数	個別相談			心の電話相談	グループワーク	
		電話・文書	面接	訪問			
総数	2,226	190	160	6	1,870	136	
中部	アルコール	87	39	16	-	32	2
	薬物	80	41	24	-	15	6
	児童・思春期	55	26	13	-	16	1
	高齢者	2	-	-	-	2	-
	その他精神一般	601	-	-	-	601	-
多摩	アルコール	53	7	20	-	26	28
	薬物	36	12	15	-	9	32
	児童・思春期	64	9	36	-	19	56
	高齢者	15	-	-	-	15	-
	その他精神一般	606	8	6	-	592	-
下谷	アルコール	43	11	13	-	19	6
	薬物	33	20	6	2	5	-
	児童・思春期	32	6	7	-	19	5
	高齢者	10	-	-	-	10	-
	その他精神一般	509	11	4	4	490	-

f. 通所訓練（精神科デイケア）利用者状況

(単位：人、日、回)

区分	在籍状況（実）				利用状況（延）				延利用者総数	訓練日数	利一日当たり利用者数	通所訓練部門での相談		
	現前 在月 数末	入本 所 者 数月	退本 所 者 数月	現本 在月 数末	利 用 者 ラ ム	参 試 加 者 数	利 就 用 者 援 助 数	利 そ の 者 数				電 話 ・ 文 書	面 接	訪 問
総数	112	7	11	108	694	108	19	60	881	77	11	214	386	6
中部	13	1	3	11	156	54	-	4	214	18	12	71	177	4
多摩	27	3	3	27	208	49	-	16	273	18	15	89	171	2
多摩	33	3	3	33	133	-	16	24	173	14	12	15	1	-
多摩	27	-	-	27	135	-	3	9	147	14	11	1	-	-
下谷	-	-	-	-	-	-	-	-	-	-	-	-	-	-
下谷	12	-	2	10	62	5	-	7	74	13	6	38	37	-

g-1. アウトリーチ 利用者状況

(単位：人)

区分	支援対象者数				月 間 支 援 対 象 者 数	個別相談援助		
	人数					電 話 ・ 文 書	面 接	訪 問
	支 前 援 対 象 者 現 在 数	支 本 援 開 始 者 数	支 本 援 終 了 者 数	支 本 援 対 象 者 現 在 数				
総数	38	5	4	39	43	350	1,014	153
中部	16	-	3	13	16	199	999	17
多摩	10	1	-	11	11	125	14	101
下谷	12	4	1	15	16	26	1	35

g-2. 宿泊事業 利用者状況

(単位：人、日)

区分	在籍状況				延 利 用 者 数	利 用 日 数	一 日 当 た り 利 用 者 数	
	人数							
	前 月 末 現 在 数	本 月 入 所 者 数	本 月 退 所 者 数	本 月 末 現 在 数				
総数	1	9	8	2	117	29	4	
中部	短期宿泊	1	4	3	2	75	29	3
中部	一時入所	-	5	5	-	42	29	1

h. 研修実施状況 (単位：回、人)

区分	回数	実人数	延人数
総数	6	213	213
中部	4	128	128
多摩	2	85	85
下谷	-	-	-

i. 教育（学生・関係職員実習） (単位：回、日、人)

区分	回数	日数	実人数	延人数
総数	-	-	-	-
中部	-	-	-	-
多摩	-	-	-	-
下谷	-	-	-	-

注1. 「e 精神保健福祉相談」のグループワークにおける多摩については、アルコールと薬物をひとつのグループとして実施しています。

2. 平成29年度から「g 地域支援科利用状況」を「g-1 アウトリーチ 利用者状況」及び「g-2 宿泊事業 利用者状況」に変更いたしました。

資料：障害者施策推進部精神保健医療課

第5表 難病医療費等助成対象者（2-1）（国の対象疾病分）

（令和2年2月分）

疾病名	1月末		認定		資格喪失		2月末		
	一般 (内重症)	老人 (内重症)	一般	老人	一般	老人	一般 (内重症)	老人 (内重症)	合計 (内重症)
総計	73,799 (13,149)	49,876 (15,990)	4,310	2,321	3,600	1,951	74,509 (13,264)	50,246 (16,060)	124,755 (29,324)
球脊髄性筋萎縮症	98 (-)	48 (-)	5	-	3	1	100 (-)	47 (-)	147 (-)
筋萎縮性側索硬化症	445 (-)	442 (-)	33	41	26	29	452 (-)	454 (-)	906 (-)
脊髄性筋萎縮症	66 (-)	18 (-)	-	-	-	-	66 (-)	18 (-)	84 (-)
原発性側索硬化症	5 (-)	3 (-)	-	1	-	1	5 (-)	3 (-)	8 (-)
進行性核上性麻痺	116 (-)	1,084 (-)	8	102	11	78	113 (-)	1,108 (-)	1,221 (-)
パーキンソン病	2,555 (-)	10,085 (-)	176	701	149	628	2,582 (-)	10,158 (-)	12,740 (-)
大脳皮質基底核変性症	86 (-)	348 (-)	6	34	6	28	86 (-)	354 (-)	440 (-)
ハンチントン病	61 (-)	22 (-)	6	1	4	1	63 (-)	22 (-)	85 (-)
神経有棘赤血球症	6 (-)	- (-)	2	-	2	-	6 (-)	- (-)	6 (-)
シャルコー・マリー・トウー・ス病	71 (-)	34 (-)	6	2	4	1	73 (-)	35 (-)	108 (-)
重症筋無力症	1,397 (-)	1,010 (-)	73	42	61	34	1,409 (-)	1,018 (-)	2,427 (-)
先天性筋無力症候群	1 (-)	- (-)	-	-	-	-	1 (-)	- (-)	1 (-)
多発性硬化症/視神経脊髄炎	1,836 (-)	216 (-)	127	7	106	7	1,857 (-)	216 (-)	2,073 (-)
慢性炎症性脱髄性多発神経炎/多発性運動ニューロパチー	284 (-)	175 (-)	13	10	11	8	286 (-)	177 (-)	463 (-)
封入体筋炎	15 (-)	18 (-)	4	2	1	1	18 (-)	19 (-)	37 (-)
クロウ・深瀬症候群	18 (-)	5 (-)	2	-	1	-	19 (-)	5 (-)	24 (-)
多系統萎縮症	469 (-)	579 (-)	27	31	30	28	466 (-)	582 (-)	1,048 (-)
脊髄小脳変性症 (多系統萎縮症を除く。)	1,091 (-)	1,185 (-)	64	50	48	43	1,107 (-)	1,192 (-)	2,299 (-)
ライソゾーム病	136 (-)	9 (-)	4	-	6	1	134 (-)	8 (-)	142 (-)
副腎白質ジストロフィー	27 (-)	3 (-)	1	-	1	-	27 (-)	3 (-)	30 (-)
ミトコンドリア病	143 (-)	20 (-)	8	1	8	2	143 (-)	19 (-)	162 (-)
もやもや病	1,024 (-)	108 (-)	81	5	60	4	1,045 (-)	109 (-)	1,154 (-)
プリオン病	15 (-)	19 (-)	1	2	4	2	12 (-)	19 (-)	31 (-)
亜急性硬化性全脳炎	6 (-)	- (-)	1	-	1	-	6 (-)	- (-)	6 (-)
進行性多巣性白質脳症	4 (-)	2 (-)	-	-	-	-	4 (-)	2 (-)	6 (-)
H T L V -1 関連脊髄症	18 (-)	20 (-)	-	1	-	1	18 (-)	20 (-)	38 (-)
特発性基底核石灰化症	7 (-)	6 (-)	1	-	1	-	7 (-)	6 (-)	13 (-)
全身性アミロイドーシス	112 (-)	140 (-)	8	11	6	8	114 (-)	143 (-)	257 (-)
ウルリッヒ病	2 (-)	- (-)	-	-	-	-	2 (-)	- (-)	2 (-)
遠位型ミオパチー	35 (-)	8 (-)	1	-	-	-	36 (-)	8 (-)	44 (-)
ベスレムミオパチー	6 (-)	- (-)	1	-	1	-	6 (-)	- (-)	6 (-)
自己食空胞性ミオパチー	1 (-)	- (-)	-	1	-	-	1 (-)	1 (-)	2 (-)
シュワルツ・ヤンバル症候群	- (-)	- (-)	-	-	-	-	- (-)	- (-)	- (-)
神経線維腫症	388 (-)	66 (-)	13	2	14	2	387 (-)	66 (-)	453 (-)
天疱瘡	175 (-)	83 (-)	9	11	5	12	179 (-)	82 (-)	261 (-)
表皮水疱症	28 (-)	- (-)	3	-	2	-	29 (-)	- (-)	29 (-)
膿疱性乾癬 (汎発型)	116 (-)	42 (-)	6	2	6	-	116 (-)	44 (-)	160 (-)
スティーンズ・ジョンソン症候群	11 (-)	2 (-)	1	-	-	-	12 (-)	2 (-)	14 (-)
中毒性表皮壊死症	3 (-)	- (-)	1	-	-	-	4 (-)	- (-)	4 (-)
高安動脈炎	317 (-)	129 (-)	17	5	14	5	320 (-)	129 (-)	449 (-)
巨細胞性動脈炎	47 (-)	155 (-)	4	14	5	11	46 (-)	158 (-)	204 (-)
結節性多発動脈炎	152 (-)	129 (-)	14	8	12	8	154 (-)	129 (-)	283 (-)
顕微鏡的多発血管炎	233 (-)	726 (-)	17	54	16	38	234 (-)	742 (-)	976 (-)
多発血管炎性肉芽腫症	162 (-)	160 (-)	12	11	10	10	164 (-)	161 (-)	325 (-)
好酸球性多発血管炎性肉芽腫症	373 (-)	240 (-)	25	17	23	13	375 (-)	244 (-)	619 (-)
悪性関節リウマチ	257 (-)	249 (-)	14	9	12	9	259 (-)	249 (-)	508 (-)
パージャール病	94 (-)	59 (-)	3	2	1	1	96 (-)	60 (-)	156 (-)
原発性抗リン脂質抗体症候群	54 (-)	12 (-)	4	1	4	1	54 (-)	12 (-)	66 (-)
全身性エリテマトーデス	5,663 (-)	958 (-)	234	19	189	20	5,708 (-)	957 (-)	6,665 (-)
皮膚筋炎/多発性筋炎	1,548 (-)	807 (-)	92	46	76	35	1,564 (-)	818 (-)	2,382 (-)
全身性强皮症	1,402 (-)	1,158 (-)	62	36	54	38	1,410 (-)	1,156 (-)	2,566 (-)
混合性結合組織病	771 (-)	162 (-)	42	6	36	4	777 (-)	164 (-)	941 (-)
シェーグレン症候群	1,118 (-)	677 (-)	82	22	65	17	1,135 (-)	682 (-)	1,817 (-)
成人スチル病	368 (-)	110 (-)	33	8	26	7	375 (-)	111 (-)	486 (-)
再発性多発軟骨炎	63 (-)	25 (-)	6	1	5	1	64 (-)	25 (-)	89 (-)
ペーチェット病	1,250 (-)	300 (-)	72	10	60	3	1,262 (-)	307 (-)	1,569 (-)
特発性拡張型心筋症	1,031 (-)	406 (-)	64	12	47	6	1,048 (-)	412 (-)	1,460 (-)
肥大型心筋症	231 (-)	177 (-)	13	7	13	8	231 (-)	176 (-)	407 (-)
拘束型心筋症	5 (-)	- (-)	-	-	-	-	5 (-)	- (-)	5 (-)
再生不良性貧血	393 (-)	284 (-)	36	22	35	21	394 (-)	285 (-)	679 (-)
自己免疫性溶血性貧血	41 (-)	33 (-)	4	3	5	7	40 (-)	29 (-)	69 (-)

第5表 難病医療費等助成対象者（2-1）（国の対象疾病分）（つづき）

（令和2年2月分）

疾病名	1月末		認定		資格喪失		2月末		
	一般 (内重症)	老人 (内重症)	一般	老人	一般	老人	一般 (内重症)	老人 (内重症)	合計 (内重症)
発作性夜間ヘモグロビン尿症	44 (-)	21 (-)	6	2	6	2	44 (-)	21 (-)	65 (-)
特発性血小板減少性紫斑病	785 (-)	667 (-)	41	39	46	37	780 (-)	669 (-)	1,449 (-)
血栓性血小板減少性紫斑病	16 (-)	8 (-)	2	1	-	1	18 (-)	8 (-)	26 (-)
原発性免疫不全症候群	223 (-)	11 (-)	19	1	16	-	226 (-)	12 (-)	238 (-)
I g A 腎症	800 (-)	67 (-)	72	8	63	8	809 (-)	67 (-)	876 (-)
多発性嚢胞腎	1,280 (-)	257 (-)	112	19	105	16	1,287 (-)	260 (-)	1,547 (-)
黄色靱帯骨化症	199 (-)	223 (-)	26	19	23	14	202 (-)	228 (-)	430 (-)
後縦靱帯骨化症	1,091 (-)	1,515 (-)	74	89	81	84	1,084 (-)	1,520 (-)	2,604 (-)
広範脊柱管狭窄症	132 (-)	312 (-)	5	15	8	12	129 (-)	315 (-)	444 (-)
特発性大腿骨頭壊死症	1,086 (-)	309 (-)	76	22	52	15	1,110 (-)	316 (-)	1,426 (-)
下垂性ADH分泌異常症	350 (-)	46 (-)	15	1	10	1	355 (-)	46 (-)	401 (-)
下垂性TSH分泌亢進症	13 (-)	2 (-)	-	-	1	-	12 (-)	2 (-)	14 (-)
下垂性PRL分泌亢進症	195 (-)	10 (-)	9	-	10	-	194 (-)	10 (-)	204 (-)
クッシング病	77 (-)	15 (-)	6	2	5	2	78 (-)	15 (-)	93 (-)
下垂性ゴナドトロピン分泌亢進症	1 (-)	- (-)	-	-	-	-	1 (-)	- (-)	1 (-)
下垂性成長ホルモン分泌亢進症	249 (-)	119 (-)	14	4	10	2	253 (-)	121 (-)	374 (-)
下垂性前葉機能低下症	1,075 (-)	256 (-)	80	14	71	10	1,084 (-)	260 (-)	1,344 (-)
家族性高コレステロール血症 (ホモ接合体)	16 (-)	4 (-)	3	1	2	1	17 (-)	4 (-)	21 (-)
甲状腺ホルモン不応症	3 (-)	- (-)	-	-	-	-	3 (-)	- (-)	3 (-)
先天性副腎皮質酵素欠損症	84 (-)	- (-)	10	-	9	-	85 (-)	- (-)	85 (-)
先天性副腎低形成症	3 (-)	- (-)	-	-	-	-	3 (-)	- (-)	3 (-)
アジソン病	21 (-)	7 (-)	3	1	3	-	21 (-)	8 (-)	29 (-)
サルコイドーシス	726 (-)	517 (-)	38	15	30	13	734 (-)	519 (-)	1,253 (-)
特発性間質性肺炎	362 (-)	1,056 (-)	40	154	44	129	358 (-)	1,081 (-)	1,439 (-)
肺動脈性肺高血圧症	255 (-)	91 (-)	15	5	16	5	254 (-)	91 (-)	345 (-)
肺静脈閉塞症/肺毛細血管腫	1 (-)	1 (-)	-	1	-	-	1 (-)	2 (-)	3 (-)
慢性血栓性肺高血圧症	200 (-)	259 (-)	18	21	14	18	204 (-)	262 (-)	466 (-)
リンパ管筋腫	110 (-)	3 (-)	11	-	8	-	113 (-)	3 (-)	116 (-)
網膜色素変性症	1,242 (-)	996 (-)	60	26	37	18	1,265 (-)	1,004 (-)	2,269 (-)
バッド・キアリ症候群	20 (-)	2 (-)	1	-	-	-	21 (-)	2 (-)	23 (-)
特発性門脈圧亢進症	30 (-)	12 (-)	-	1	1	-	29 (-)	13 (-)	42 (-)
原発性胆汁性胆管炎	916 (-)	883 (-)	36	23	26	23	926 (-)	883 (-)	1,809 (-)
原発性硬化性胆管炎	74 (-)	18 (-)	4	4	3	2	75 (-)	20 (-)	95 (-)
自己免疫性肝炎	478 (-)	393 (-)	32	12	24	6	486 (-)	399 (-)	885 (-)
クローン病	4,046 (-)	188 (-)	201	5	184	2	4,063 (-)	191 (-)	4,254 (-)
潰瘍性大腸炎	12,352 (-)	1,461 (-)	774	45	621	38	12,505 (-)	1,468 (-)	13,973 (-)
好酸球性消化管疾患	48 (-)	7 (-)	5	1	5	1	48 (-)	7 (-)	55 (-)
慢性特発性偽性腸閉塞症	10 (-)	2 (-)	2	-	2	-	10 (-)	2 (-)	12 (-)
巨大膀胱短小結腸	1 (-)	- (-)	-	-	-	-	1 (-)	- (-)	1 (-)
腸管蠕動不全症	2 (-)	- (-)	-	-	-	-	2 (-)	- (-)	2 (-)
ルピンシュタイン・テイ症候群	- (-)	- (-)	-	-	-	-	- (-)	- (-)	- (-)
C F C 症候群	1 (-)	- (-)	-	-	-	-	1 (-)	- (-)	1 (-)
コステロ症候群	1 (-)	- (-)	-	-	-	-	1 (-)	- (-)	1 (-)
チャージ症候群	3 (-)	- (-)	-	-	-	-	3 (-)	- (-)	3 (-)
クリオピリン関連周期熱症候群	12 (-)	- (-)	-	-	-	-	12 (-)	- (-)	12 (-)
若年性特発性関節炎	64 (-)	- (-)	8	-	6	-	66 (-)	- (-)	66 (-)
TNF受容体関連周期性症候群	6 (-)	- (-)	3	-	3	-	6 (-)	- (-)	6 (-)
非典型溶血性尿毒症症候群	8 (-)	1 (-)	-	-	1	-	7 (-)	1 (-)	8 (-)
ブラウ症候群	- (-)	- (-)	-	-	-	-	- (-)	- (-)	- (-)
先天性ミオパチー	53 (-)	6 (-)	3	1	4	1	52 (-)	6 (-)	58 (-)
マリネスコ・シェーグレ症候群	1 (-)	- (-)	-	-	-	-	1 (-)	- (-)	1 (-)
筋ジストロフィー	560 (-)	71 (-)	15	3	18	5	557 (-)	69 (-)	626 (-)
非ジストロフィー性ミオトニー症候群	6 (-)	- (-)	-	-	-	-	6 (-)	- (-)	6 (-)
遺伝性周期性四肢麻痺	7 (-)	- (-)	-	-	-	-	7 (-)	- (-)	7 (-)
アトピー性脊髄炎	2 (-)	- (-)	-	-	-	-	2 (-)	- (-)	2 (-)
脊髄空洞症	58 (-)	40 (-)	3	-	2	-	59 (-)	40 (-)	99 (-)
脊髄髄膜瘤	7 (-)	- (-)	-	-	-	-	7 (-)	- (-)	7 (-)
アイザックス症候群	10 (-)	2 (-)	-	-	-	-	10 (-)	2 (-)	12 (-)
遺伝性ジストニア	16 (-)	- (-)	2	-	1	-	17 (-)	- (-)	17 (-)
神経フェリチン症	- (-)	- (-)	-	-	-	-	- (-)	- (-)	- (-)
脳表ヘモジデリン沈着症	7 (-)	8 (-)	-	2	-	2	7 (-)	8 (-)	15 (-)

第5表 難病医療費等助成対象者（2-1）（国の対象疾病分）（つづき）

（令和2年2月分）

疾病名	1月末		認定		資格喪失		2月末							
	一般	（内重症）	老人	（内重症）	一般	老人	一般	（内重症）	老人	（内重症）	合計	（内重症）		
内訳														
禿頭と変形性脊椎症を伴う常染色体劣性白質脳症	-	(-)	-	(-)	-	-	-	-	-	(-)	(-)	-	(-)	
皮質下梗塞と白質脳症を伴う常染色体優性脳動脈症	6	(-)	1	(-)	-	-	-	1	6	(-)	-	(-)	6	(-)
神経軸索スフェロイド形成を伴う遺伝性びまん性白質脳症	3	(-)	1	(-)	-	-	-	-	3	(-)	1	(-)	4	(-)
ペリ一症候群	-	(-)	-	(-)	-	-	-	-	-	(-)	(-)	(-)	(-)	(-)
前頭側頭葉変性症	76	(-)	38	(-)	7	6	5	4	78	(-)	40	(-)	118	(-)
ピッカースタッフ脳幹脳炎	8	(-)	2	(-)	1	-	-	-	9	(-)	2	(-)	11	(-)
痙攣重積型（二相性）急性脳症	5	(-)	-	(-)	-	-	-	-	5	(-)	-	(-)	5	(-)
先天性無痛無汗症	5	(-)	-	(-)	-	-	-	-	5	(-)	-	(-)	5	(-)
アレキサンダー病	2	(-)	-	(-)	-	-	-	-	2	(-)	-	(-)	2	(-)
先天性核上性球麻痺	-	(-)	-	(-)	-	-	-	-	-	(-)	-	(-)	-	(-)
メビウス症候群	4	(-)	-	(-)	1	-	1	-	4	(-)	-	(-)	4	(-)
中隔視神経形成異常症/ドモルシア症候群	1	(-)	-	(-)	-	-	-	-	1	(-)	-	(-)	1	(-)
アイカルディ症候群	2	(-)	-	(-)	-	-	-	-	2	(-)	-	(-)	2	(-)
片側巨脳症	3	(-)	-	(-)	1	-	1	-	3	(-)	-	(-)	3	(-)
限局性皮質異形成	10	(-)	-	(-)	-	-	-	-	10	(-)	-	(-)	10	(-)
神経細胞移動異常症	2	(-)	-	(-)	-	-	-	-	2	(-)	-	(-)	2	(-)
先天性大脳白質形成不全症	2	(-)	-	(-)	-	-	-	-	2	(-)	-	(-)	2	(-)
ドラベ症候群	2	(-)	-	(-)	1	-	-	-	3	(-)	-	(-)	3	(-)
海馬硬化を伴う内側側頭葉てんかん	9	(-)	1	(-)	1	-	2	-	8	(-)	1	(-)	9	(-)
ミオクロニー欠神てんかん	1	(-)	-	(-)	-	-	-	-	1	(-)	-	(-)	1	(-)
ミオクロニー脱力発作を伴うてんかん	2	(-)	-	(-)	-	-	-	-	2	(-)	-	(-)	2	(-)
レノックス・ガスト一症候群	18	(-)	-	(-)	4	-	3	-	19	(-)	-	(-)	19	(-)
ウエスト一症候群	2	(-)	-	(-)	-	-	-	-	2	(-)	-	(-)	2	(-)
大田原症候群	2	(-)	-	(-)	-	-	-	-	2	(-)	-	(-)	2	(-)
早期ミオクロニー脳症	1	(-)	-	(-)	-	-	-	-	1	(-)	-	(-)	1	(-)
遊走性焦点発作を伴う乳児てんかん	-	(-)	-	(-)	-	-	-	-	-	(-)	-	(-)	-	(-)
片側痙攣・片麻痺・てんかん症候群	-	(-)	-	(-)	-	-	-	-	-	(-)	-	(-)	-	(-)
環状20番染色体症候群	1	(-)	-	(-)	-	-	-	-	1	(-)	-	(-)	1	(-)
ラスムッセン脳炎	1	(-)	1	(-)	-	-	-	-	1	(-)	1	(-)	2	(-)
P C D H 19 関連症候群	1	(-)	-	(-)	-	-	-	-	1	(-)	-	(-)	1	(-)
難治顔回部分発作重積型急性脳炎	1	(-)	-	(-)	-	-	-	-	1	(-)	-	(-)	1	(-)
徐波睡眠期持続性棘徐波を示すてんかん性脳症	1	(-)	-	(-)	-	-	-	-	1	(-)	-	(-)	1	(-)
ランドウ・クレフナー症候群	-	(-)	-	(-)	-	-	-	-	-	(-)	-	(-)	-	(-)
レット一症候群	-	(-)	-	(-)	-	-	-	-	-	(-)	-	(-)	-	(-)
スタージ・ウェーバー症候群	22	(-)	-	(-)	1	-	1	-	22	(-)	-	(-)	22	(-)
結節性硬化症	103	(-)	3	(-)	7	-	7	-	103	(-)	3	(-)	106	(-)
色素性乾皮症	3	(-)	-	(-)	-	1	1	-	2	(-)	1	(-)	3	(-)
先天性魚鱗癬	4	(-)	-	(-)	-	-	1	-	3	(-)	-	(-)	3	(-)
家族性良性慢性天疱瘡	8	(-)	-	(-)	1	-	1	-	8	(-)	-	(-)	8	(-)
類天疱瘡（後天性表皮水疱症を含む。）	95	(-)	199	(-)	6	31	4	23	97	(-)	207	(-)	304	(-)
特発性後天性全身性無汗症	35	(-)	-	(-)	2	-	2	-	35	(-)	-	(-)	35	(-)
眼皮膚白皮症	5	(-)	-	(-)	-	-	1	-	4	(-)	-	(-)	4	(-)
肥厚性皮膚骨膜炎	-	(-)	-	(-)	-	-	-	-	-	(-)	-	(-)	-	(-)
弾性線維性仮性黄色腫	3	(-)	3	(-)	-	-	-	-	3	(-)	3	(-)	6	(-)
マルファン症候群	116	(-)	1	(-)	8	-	4	-	120	(-)	1	(-)	121	(-)
エーラス・ダンロス症候群	17	(-)	-	(-)	1	-	1	-	17	(-)	-	(-)	17	(-)
メキシケス病	-	(-)	-	(-)	-	-	-	-	-	(-)	-	(-)	-	(-)
オクシビタル・ホーン症候群	1	(-)	-	(-)	1	-	1	-	1	(-)	-	(-)	1	(-)
ウィルソン病	107	(-)	-	(-)	2	-	-	-	109	(-)	-	(-)	109	(-)
低ホスファターゼ症	1	(-)	-	(-)	-	-	-	-	1	(-)	-	(-)	1	(-)
VATER 症候群	6	(-)	-	(-)	1	-	1	-	6	(-)	-	(-)	6	(-)
那須・ハコラ病	-	(-)	-	(-)	-	-	-	-	-	(-)	-	(-)	-	(-)
ウィーバー一症候群	-	(-)	-	(-)	-	-	-	-	-	(-)	-	(-)	-	(-)
コフィン・ローリー一症候群	-	(-)	-	(-)	-	-	-	-	-	(-)	-	(-)	-	(-)
ジュベール症候群関連疾患	1	(-)	-	(-)	-	-	-	-	1	(-)	-	(-)	1	(-)
モワット・ウィルソン症候群	4	(-)	-	(-)	-	-	-	-	4	(-)	-	(-)	4	(-)
ウイリアムズ症候群	4	(-)	-	(-)	-	-	-	-	4	(-)	-	(-)	4	(-)
A T R 一 X 症候群	-	(-)	-	(-)	-	-	-	-	-	(-)	-	(-)	-	(-)
クレーゾン症候群	1	(-)	-	(-)	-	-	-	-	1	(-)	-	(-)	1	(-)
アペー一症候群	-	(-)	-	(-)	-	-	-	-	-	(-)	-	(-)	-	(-)
ファイファー一症候群	1	(-)	-	(-)	-	-	-	-	1	(-)	-	(-)	1	(-)

第5表 難病医療費等助成対象者（2-1）（国の対象疾病分）（つづき）

（令和2年2月分）

疾病名 内訳	1月末		認定		資格喪失		2月末					
	一般	(内重症) 老人	一般	老人	一般	老人	一般	(内重症) 老人	合計	(内重症)		
アントレー・ビクスラー症候群	-	(-)	-	(-)	-	-	-	(-)	-	(-)	-	(-)
コフィン・シリス症候群	3	(-)	-	(-)	-	-	-	-	3	(-)	-	(-)
ロスモンド・トムソン症候群	-	(-)	-	(-)	-	-	-	-	-	(-)	-	(-)
歌舞伎症候群	3	(-)	-	(-)	-	-	-	-	3	(-)	-	(-)
多脾症候群	3	(-)	-	(-)	1	-	1	-	3	(-)	-	(-)
無脾症候群	3	(-)	-	(-)	1	-	1	-	3	(-)	-	(-)
鯉耳腎症候群	-	(-)	-	(-)	-	-	-	-	-	(-)	-	(-)
ウェルナー症候群	6	(-)	-	(-)	-	-	-	-	6	(-)	-	(-)
コケイン症候群	-	(-)	-	(-)	-	-	-	-	-	(-)	-	(-)
ブラダー・ウィリ症候群	16	(-)	-	(-)	-	-	-	-	16	(-)	-	(-)
ソトス症候群	1	(-)	-	(-)	-	-	-	-	1	(-)	-	(-)
ヤーナン症候群	3	(-)	-	(-)	-	-	-	-	3	(-)	-	(-)
ヤング・シンプソン症候群	-	(-)	-	(-)	-	-	-	-	-	(-)	-	(-)
1p36欠失症候群	3	(-)	-	(-)	1	-	-	-	4	(-)	-	(-)
4p欠失症候群	1	(-)	-	(-)	1	-	1	-	1	(-)	-	(-)
5p欠失症候群	-	(-)	-	(-)	-	-	-	-	-	(-)	-	(-)
第14番染色体父親性ダイソミー症候群	-	(-)	-	(-)	-	-	-	-	-	(-)	-	(-)
アンジェルマン症候群	2	(-)	-	(-)	-	-	-	-	2	(-)	-	(-)
スミス・マギニス症候群	-	(-)	-	(-)	-	-	-	-	-	(-)	-	(-)
22q11.2欠失症候群	7	(-)	-	(-)	-	-	-	-	7	(-)	-	(-)
エマヌエル症候群	-	(-)	-	(-)	-	-	-	-	-	(-)	-	(-)
脆弱X症候群関連疾患	-	(-)	-	(-)	-	-	-	-	-	(-)	-	(-)
脆弱X症候群	-	(-)	-	(-)	-	-	-	-	-	(-)	-	(-)
総動脈幹遺残症候群	-	(-)	-	(-)	-	-	-	-	-	(-)	-	(-)
修正大血管転位症候群	13	(-)	-	(-)	3	-	2	-	14	(-)	-	(-)
完全大血管転位症候群	19	(-)	-	(-)	1	-	1	-	19	(-)	-	(-)
単心室	31	(-)	-	(-)	5	-	3	-	33	(-)	-	(-)
左心低形成症候群	3	(-)	-	(-)	-	-	-	-	3	(-)	-	(-)
三尖弁閉鎖症	16	(-)	-	(-)	2	-	2	-	16	(-)	-	(-)
心室中隔欠損を伴わない肺動脈閉鎖	2	(-)	-	(-)	-	-	-	-	2	(-)	-	(-)
心室中隔欠損を伴う肺動脈閉鎖症候群	9	(-)	-	(-)	1	-	1	-	9	(-)	-	(-)
ファロー四徴症	42	(-)	2	(-)	5	-	1	-	46	(-)	2	(-)
両大血管右室起始症候群	13	(-)	-	(-)	1	-	1	-	13	(-)	-	(-)
エプスタイン病	9	(-)	-	(-)	-	-	-	-	9	(-)	-	(-)
アルポート症候群	23	(-)	-	(-)	-	-	-	-	23	(-)	-	(-)
ギャロウェイ・モフト症候群	-	(-)	-	(-)	-	-	-	-	-	(-)	-	(-)
急速進行性糸球体腎炎	21	(-)	28	(-)	1	4	1	5	21	(-)	27	(-)
抗糸球体基底膜腎炎	6	(-)	7	(-)	1	3	1	-	6	(-)	10	(-)
一次性ネフローゼ症候群	1,210	(-)	382	(-)	58	22	56	19	1,212	(-)	385	(-)
一次性膜性増殖性糸球体腎炎	51	(-)	8	(-)	2	-	1	-	52	(-)	8	(-)
紫斑病性腎炎	59	(-)	13	(-)	5	-	4	-	60	(-)	13	(-)
先天性腎性尿崩症	3	(-)	-	(-)	-	-	-	-	3	(-)	-	(-)
間質性膀胱炎(ハンナ型)	27	(-)	25	(-)	5	1	4	-	28	(-)	26	(-)
オスラー病	48	(-)	16	(-)	3	2	-	2	51	(-)	16	(-)
閉塞性細気管支炎	1	(-)	-	(-)	-	-	-	-	1	(-)	-	(-)
肺胞蛋白症(自己免疫性又は先天性)	9	(-)	6	(-)	1	1	1	-	9	(-)	7	(-)
肺胞低換気症候群	10	(-)	-	(-)	1	-	1	-	10	(-)	-	(-)
α1-アンチトリプシン欠乏症	4	(-)	-	(-)	1	-	1	-	4	(-)	-	(-)
カーニ-複合	3	(-)	-	(-)	1	-	1	-	3	(-)	-	(-)
ウォルフラム症候群	2	(-)	-	(-)	-	-	-	-	2	(-)	-	(-)
パルオキシソーム病(副腎白質ジストロフィーを除く。)	-	(-)	-	(-)	-	-	-	-	-	(-)	-	(-)
副甲状腺機能低下症	18	(-)	4	(-)	3	1	2	-	19	(-)	5	(-)
偽性副甲状腺機能低下症	4	(-)	-	(-)	-	-	-	-	4	(-)	-	(-)
副腎皮質刺激ホルモン不応症	1	(-)	-	(-)	-	-	-	-	1	(-)	-	(-)
ビタミンD抵抗性くる病/骨軟化症	22	(-)	3	(-)	3	-	3	-	22	(-)	3	(-)
ビタミンD依存性くる病/骨軟化症	-	(-)	-	(-)	-	-	-	-	-	(-)	-	(-)
フェニルケトン尿症	34	(-)	-	(-)	1	-	1	-	34	(-)	-	(-)
高チロシン血症1型	-	(-)	-	(-)	-	-	-	-	-	(-)	-	(-)
高チロシン血症2型	-	(-)	-	(-)	-	-	-	-	-	(-)	-	(-)
高チロシン血症3型	-	(-)	-	(-)	-	-	-	-	-	(-)	-	(-)
メーブルシロップ尿症	3	(-)	-	(-)	-	-	-	-	3	(-)	-	(-)

第5表 難病医療費等助成対象者（2-1）（国の対象疾病分）（つづき）

（令和2年2月分）

疾病名	1月末		認定		資格喪失		2月末		
	一般	老人	一般	老人	一般	老人	一般	老人	合計
プロピオン酸血症	-	-	-	-	-	-	-	-	-
メチルマロン酸血症	-	-	-	-	-	-	-	-	-
イソ吉草酸血症	-	-	-	-	-	-	-	-	-
グルコーストランスポーター1欠損症	-	-	-	-	-	-	-	-	-
グルタル酸血症1型	1	-	-	-	-	-	1	-	1
グルタル酸血症2型	1	-	-	-	-	-	1	-	1
尿素サイクル異常症	10	-	-	-	-	-	10	-	10
リジン尿性蛋白不耐症	-	-	-	-	-	-	-	-	-
先天性葉酸吸収不全	-	-	-	-	-	-	-	-	-
ボルフィリン症	5	-	1	-	1	-	5	-	5
複合カルボキシラーゼ欠損症	-	-	-	-	-	-	-	-	-
筋型糖原病	3	-	-	-	-	-	3	-	3
肝型糖原病	8	-	-	-	-	-	8	-	8
ガラクトース-1-リン酸ウリジルトランスフェラーゼ欠損症	-	-	-	-	-	-	-	-	-
レシチンコレステロールアシルトランスフェラーゼ欠損症	-	-	-	-	-	-	-	-	-
シトステロール血症	3	-	-	-	-	-	3	-	3
タンジール病	-	-	-	-	-	-	-	-	-
原発性高カイロミクロン血症	2	-	-	-	-	-	2	-	2
脳髄黄色腫症	4	-	1	-	-	-	4	-	5
無βリポタンパク血症	-	-	-	-	-	-	-	-	-
脂肪萎縮症	2	-	-	-	-	-	2	-	2
家族性地中海熱	32	-	1	-	2	-	32	-	33
高IgD症候群	-	-	-	-	-	-	-	-	-
中條・西村症候群	1	-	-	-	-	-	1	-	1
化膿性無菌性関節炎・壊疽性膿皮症・アクネ症候群	-	-	-	-	-	-	-	-	-
慢性再発性多発性骨髄炎	7	-	-	-	1	-	6	-	6
強直性脊椎炎	475	-	107	-	23	2	478	-	585
進行性骨化性線維異形成症	2	-	-	-	-	-	2	-	2
肋骨異常を伴う先天性側弯症	2	-	-	-	1	-	3	-	3
骨形成不全症	9	-	-	-	2	-	9	-	9
タナトフォリック骨異形成症	1	-	-	-	-	-	1	-	1
軟骨無形成症	16	-	-	-	3	2	17	-	17
リンパ管腫症/ゴーム病	5	-	-	-	1	-	5	-	5
巨大リンパ管奇形(頸部顔面病変)	1	-	-	-	-	-	1	-	1
巨大静脈奇形(頸部口腔咽頭びまん性病変)	-	-	-	-	-	-	-	-	-
巨大動静脈奇形(頸部顔面又は四肢病変)	4	-	-	-	2	-	6	-	6
クリッパル・トレノネー・ウェーバー症候群	23	-	-	-	-	-	23	-	23
先天性赤血球形成異常性貧血	1	-	-	-	-	-	1	-	1
後天性赤芽球癆	29	-	34	-	6	3	31	-	64
ダイヤモンド・ブラックファン貧血	1	-	-	-	-	-	1	-	1
ファンコニ貧血	1	-	-	-	1	-	1	-	1
遺伝性鉄芽球性貧血	1	-	-	-	-	-	1	-	1
エプスタイン症候群	1	-	-	-	-	-	1	-	1
自己免疫性後天性凝固因子欠乏症	3	-	16	-	3	-	3	-	19
クロンカイト・カナダ症候群	8	-	4	-	-	-	8	-	12
非特異性多発性小腸潰瘍症	7	-	-	-	-	-	7	-	7
ヒルシュスプルング病(全結腸型又は小腸型)	2	-	-	-	-	-	2	-	2
総排泄腔外反症	-	-	-	-	-	-	-	-	-
総排泄腔遺残	4	-	-	-	-	1	3	-	3
先天性横隔膜ヘルニア	1	-	-	-	-	-	1	-	1
乳幼児肝巨大血管腫	-	-	-	-	-	-	-	-	-
胆道閉鎖症	21	-	-	-	3	-	22	-	22
アラジール症候群	7	-	-	-	1	-	7	-	7
遺伝性腓炎	2	-	-	-	1	-	2	-	2
嚢胞性線維症	1	-	-	-	-	-	1	-	1
IgG4関連疾患	119	-	92	-	9	10	114	-	212
黄斑ジストロフィー	22	-	-	-	3	-	22	-	22
レーベル遺伝性視神経症	11	-	3	-	-	-	11	-	14
アッシュャー症候群	3	-	-	-	-	-	3	-	3
若年発症型両側性感音聴覚遅発性内リンパ水腫	1	-	-	-	-	-	1	-	1
	2	-	1	-	-	-	2	-	3

第5表 難病医療費等助成対象者（2-1）（国の対象疾病分）（つづき）

（令和2年2月分）

疾病名	1月末		認定		資格喪失		2月末			
	一般	老人	一般	老人	一般	老人	一般	老人	合計	合計
好酸球性副鼻腔炎	1,007	102	97	10	67	8	1,037	104	1,141	
カナーバシ病	1	-	-	-	-	-	1	-	1	
進行性白質脳症	1	-	-	-	-	-	1	-	1	
進行性ミオクロマ症	2	-	-	-	-	-	2	-	2	
先天性異常症候群	3	-	-	-	-	-	3	-	3	
先天性三尖弁狭窄症	-	-	-	-	-	-	-	-	-	
先天性僧帽弁狭窄症	-	-	-	-	-	-	-	-	-	
先天性肺静脈狭窄症	-	-	-	-	-	-	-	-	-	
左肺動脈右肺動脈起始症	-	-	-	-	-	-	-	-	-	
ネイルパテラ症候群(爪膝蓋骨症候群)/LMX1B関連腎症	-	-	-	-	-	-	-	-	-	
カルニチン回路異常症	1	-	1	-	-	-	2	-	2	
三頭酵素欠損症	-	-	-	-	-	-	-	-	-	
シトリン欠損症	2	1	-	-	1	-	1	1	2	
セピアアプテリン還元酵素(SR)欠損症	-	-	-	-	-	-	-	-	-	
先天性グリコシルホスファチジルイノシトール(GPI)欠損症	-	-	-	-	-	-	-	-	-	
非ケトーシス型高グリシニン血症	-	-	-	-	-	-	-	-	-	
β-ケトチオラーゼ欠損症	-	-	-	-	-	-	-	-	-	
芳香族L-アミノ酸脱炭酸酵素欠損症	1	-	-	-	-	-	1	-	1	
メチルグルタコン酸尿症	-	-	-	-	-	-	-	-	-	
遺伝性自己炎症疾患	1	-	-	-	-	-	1	-	1	
大理石骨病	3	-	1	-	1	-	3	-	3	
特発性血栓症(遺伝性血栓性素因によるものに限る。)	4	-	2	1	1	1	5	-	5	
前眼部形成異常	3	-	-	-	-	-	3	-	3	
虹彩症	12	-	-	-	-	-	12	-	12	
先天性気管狭窄症/先天性声門下狭窄症	3	-	-	-	-	-	3	-	3	
特発性多中心性キャッサルマン病	89	19	11	2	7	3	93	18	111	
膠様滴状角膜ジストロフィー	-	-	-	-	-	-	-	-	-	
ハッチンソン・ギルフォード症候群	-	-	-	-	-	-	-	-	-	
国の対象疾病(難病法)小計	60,361	33,747	3,711	2,033	3,118	1,730	60,954	34,050	95,004	
スモン	8	81	-	-	-	1	8	80	88	
劇症急性肝炎	10	-	-	-	-	-	10	-	10	
重症急性膵炎	1	-	-	-	-	-	1	-	1	
ブリオン病(ヒト由来乾燥硬膜移植によるクワイツフェルト・ヤコブ病)	-	-	-	-	-	-	-	-	-	
重症多形滲出性紅斑(急性期)	-	-	-	-	-	-	-	-	-	
国の対象疾病(特疾)小計	19	81	-	-	-	1	19	80	99	
先天性血液凝固因子欠症等	707	58	438	54	434	54	711	58	769	
国の対象疾病計	61,087	33,886	4,149	2,087	3,552	1,785	61,684	34,188	95,872	

第5表 難病医療費等助成対象者（2-2）（東京都の対象疾病分）

（令和2年2月分）

疾病名	1月末		認定		資格喪失		2月末			
	一般	老人	一般	老人	一般	老人	一般	老人	合計	内重症
悪性高血圧	7 (-)	- (-)	-	-	-	-	7 (-)	- (-)	7 (-)	-
原発性骨髄線維症	62 (-)	32 (-)	1	1	2	3	61 (-)	30 (-)	91 (-)	-
母斑症	48 (-)	2 (-)	3	-	-	-	51 (-)	2 (-)	53 (-)	-
肝内結石症	27 (-)	7 (-)	-	-	-	-	27 (-)	7 (-)	34 (-)	-
古典的特発性好酸球増多症候群	32 (-)	6 (-)	-	-	-	-	32 (-)	6 (-)	38 (-)	-
びまん性汎細気管支炎	59 (-)	50 (-)	-	1	-	1	59 (-)	50 (-)	109 (-)	-
遺伝性QT延長症候群	44 (-)	2 (-)	-	-	-	-	44 (-)	2 (-)	46 (-)	-
網膜脈絡膜萎縮症	10 (-)	40 (-)	-	-	-	1	10 (-)	39 (-)	49 (-)	-
東京都の対象疾病（特疾）小計	289 (-)	139 (-)	4	2	2	5	291 (-)	136 (-)	427 (-)	-
人工透析を必要とする腎不全	12,423 (12,423)	15,851 (15,851)	157	232	46	161	12,534 (12,534)	15,922 (15,922)	28,456 (28,456)	-
東京都の対象疾病計	12,712 (12,423)	15,990 (15,851)	161	234	48	166	12,825 (12,534)	16,058 (15,922)	28,883 (28,456)	-

注1. 認定は更新認定を含む。

2. 難病法は平成27年1月1日施行の難病の患者に対する医療等に関する法律の対象者、特疾は特定疾病治療研究事業の対象者を指す。
3. 一般は70歳未満、老人は70歳以上（高齢受給者及び後期高齢者）を指す。
4. スモン、プリオン病（ヒト由来乾燥硬膜移植によるクロイツフェルト・ヤコブ病に限る。）は平成27年1月1日以降も特定疾病治療研究事業として継続。重症急性膵炎・劇症肝炎は平成27年1月1日から新規は廃止されたが、更新患者のみ同事業内で継続。重症多形滲出性紅斑（急性期）は難病法においても2疾病に分かれて継続するが、対象患者の有効期間満了までは旧事業として継続。
5. 平成29年4月1日の第3次疾病拡大により、国24疾病（都単独疾病から組替えなし。）が新設。
6. 平成29年4月1日より既存の指定難病のうち「原発性胆汁性肝硬変」が「原発性胆汁性胆管炎」に名称変更。
7. 平成29年4月1日より既存の指定難病のうち「自己免疫性出血病XⅢ」が「自己免疫性後天性凝固因子欠乏症」に名称変更。
8. 平成30年1月1日より既存の都単独疾病のうち「骨髄線維症」が「原発性骨髄線維症」に名称変更。
9. 平成30年1月1日より既存の都単独疾病のうち「特発性好酸球増多症候群」が「古典的特発性好酸球増多症候群」に名称変更。
10. 平成30年4月1日の第4次疾病拡大により、国1疾病（都単独疾病から組替えなし。）が新設。
11. 平成30年4月1日より既存の指定難病のうち「全身型若年性特発性関節炎」が「若年性特発性関節炎」に名称変更。
12. 平成30年4月1日より既存の指定難病のうち「有馬症候群」が「ジュベール症候群関連疾患」に名称変更。
13. 平成30年4月1日より既存の指定難病のうち「先天性気管狭窄症」が「先天性気管狭窄症／先天性声門下狭窄症」に名称変更。
14. 令和元年7月1日の第5次疾病拡大により、国2疾病（都単独疾病からの組替えなし。）が新設。

当月	124,755 人	当月重症度	29,324 人
前月	123,675 人	前月重症度	29,139 人
当月－前月＝	1,080 人増	対認定患者比	23.51 %
対前月比	0.87 %		
前年同月	120,427 人		
対前年同月比	3.59 %増		

資料：保健政策部疾病対策課

第6表 エイズ相談件数・H I V検査者数

(令和2年2月分)

区分	電話相談数	来所(来院) 相談者数	H I V検査者数		
			計	男	女
総数	2,558	4,104	2,315	1,633	682
保健所	492	2,090	1,228	799	429
東京都	43	348	166	120	46
特別区	381	1,466	925	600	325
八王子市・町田市	68	276	137	79	58
エイズ対策担当	656	-	-	-	-
南新宿検査・相談室	1,257	1,808	883	661	222
多摩地域検査・相談室	153	206	204	173	31

- 注1. 都立病院については、電話相談として行っておらず、
また受診者は都立病院のみではないため、都立病院の項目を削除（平成30年4月より）。
2. 平成30年4月より八王子市・町田市についてはまとめて記載。
3. 平成30年4月より検査・相談室について実績を記載。

資料：健康安全部感染症対策課

第7表 感染症発生動向調査全数把握対象疾患届出患者数

(2020年第6～9週)

病名	東京都		全国	
	第6～9週	2020年累計	第6～9週	2020年累計
一類感染症				
エボラ出血熱	-	-	-	-
クリミア・コンゴ出血熱	-	-	-	-
痘苗	-	-	-	-
南米出血熱	-	-	-	-
ペスト	-	-	-	-
マールブルグ病	-	-	-	-
ラッサ熱	-	-	-	-
二類感染症				
急性灰白髄炎	-	-	-	-
結核	206	436	1,346	2,921
ジフテリア	-	-	-	-
重症急性呼吸器症候群	-	-	-	-
中東呼吸器症候群	-	-	-	-
鳥インフルエンザ（H5N1）	-	-	-	-
鳥インフルエンザ（H7N9）	-	-	-	-
指定感染症				
新型コロナウイルス感染症	62	62	891	891
三類感染症				
コレラ	-	-	-	-
細菌性赤痢	2	7	1	17
腸管出血性大腸菌感染症	11	22	84	196
腸チフス	1	1	4	7
パラチフス	-	1	-	1
四類感染症				
E型肝炎	18	29	57	101
ウエストナイル熱	-	-	-	-
A型肝炎	5	13	14	35
エキノコックス症	-	-	-	4
黄熱	-	-	-	-
オウムムチ病	-	-	1	2
オーストラリア出血熱	-	-	-	-
回帰熱	-	-	-	-
キヤサヌル森林病	-	-	-	-
Q熱	-	-	-	-
狂犬病	-	-	-	-
コクシジオリデス症	1	1	1	1
サザンズ感	-	-	-	-
ジカウイルス感染症	-	-	-	-
重症熱性血小板減少症候群	-	-	3	4
腎症候性出血熱	-	-	-	-
西部ウマ脳炎	-	-	-	-
ダニ媒介脳炎	-	-	-	-
炭疽	-	-	-	-
チクングニア熱	-	-	-	2
つつが虫病	-	4	3	56
デング熱	2	7	9	29
東部ウマ脳炎	-	-	-	-

病名	東京都		全国	
	第 6～9 週	2020年累計	第 6～9 週	2020年累計
四類感染症（続き）				
鳥インフルエンザ（H5N1及びH7N9を除く）	-	-	-	-
ニ パ ウ イ ル ス 感 染 症	-	-	-	-
日 本 紅 斑 熱	-	-	3	6
日 本 脳 炎	-	-	1	1
ハ ン タ ウ イ ル ス 肺 症 候 群	-	-	-	-
B ウ イ ル ス 病 痘	-	-	-	-
ブ ル セ ラ 症	-	-	1	1
ベ ネ ズ エ ラ ウ マ 脳 炎	-	-	-	-
ヘ ン ド ラ ウ イ ル ス 感 染 症	-	-	-	-
発 し ん ち フ ス 症	-	-	-	-
ボ ツ リ ヌ ス	-	-	-	-
マ ラ リ ア	1	3	2	7
野 兎 病	-	-	-	-
ラ イ ム 病	-	-	-	1
リ ッ サ ウ イ ル ス 感 染 症	-	-	-	-
リ フ ト バ レ ー 熱	-	-	-	-
類 鼻 痘	-	-	-	-
レ ジ オ ネ ラ 症	6	15	120	259
レ プ ト ス ピ ラ 症	-	-	-	1
ロ ッ キ ー 山 紅 斑 熱	-	-	-	-
五類感染症				
ア メ ー バ 赤 痢	8	24	47	99
ウイルス性肝炎（A型・E型を除く）	7	9	24	44
カルバペネム耐性腸内細菌科細菌感染症	13	21	115	264
急性弛緩性麻痺（急性灰白髄炎を除く）	1	1	1	5
急 性 脳 炎	1	13	49	199
ク リ プ ト ス ポ リ ジ ウ ム 症	-	-	-	1
ク ロ イ ツ フ ェ ル ト ・ ヤ コ ブ 病	2	2	9	22
劇 症 型 溶 血 性 レ ン サ 球 菌 感 染 症	10	21	65	176
後 天 性 免 疫 不 全 症 候 群	24	53	73	168
ジ ア ル ジ ア 症	-	1	3	7
侵 襲 性 イ ン フ ル エ ン ザ 菌 感 染 症	3	10	32	100
侵 襲 性 髄 膜 炎 菌 感 染 症	-	1	1	8
侵 襲 性 肺 炎 球 菌 感 染 症	17	57	202	555
水 痘 （ 入 院 例 に 限 る ）	6	14	32	81
先 天 性 風 し ん 症 候 群	-	-	-	1
梅 毒	113	242	416	957
播 種 性 ク リ プ ト コ ッ ク ス 症	-	1	9	19
破 傷 風	-	1	8	14
バ ン コ マ イ シ ン 耐 性 黄 色 プ ト ウ 球 菌 感 染 症	-	-	-	-
バ ン コ マ イ シ ン 耐 性 腸 球 菌 感 染 症	1	1	12	23
百 日 咳	63	132	694	1,472
風 し ん	9	15	22	56
麻 し ん	1	2	2	6
薬 剤 耐 性 ア シ ネ ト バ ク タ ー 感 染 症	-	-	1	2

注 1. 医師から直接都内の保健所長に届け出された患者数です。

2. 医師から追加して届出があった場合、数値を遡及して修正することがあります。

3. 新型コロナウイルス感染症は令和2年2月1日（第5週）より指定感染症に指定されました。

資料：東京都感染症情報センター（東京都健康安全研究センター）

第8表 健康安全研究センター検査業務実績

(令和2年2月分)

種 類	検 査 数
総 数	16,765
微 生 物 検 査	9,231
食品・腸内細菌検査	1,595
病原細菌検査	2,108
ウイルス検査	5,528
食 品 化 学 検 査	5,163
食品成分検査	534
食品添加物検査	968
残留物質検査	3,661
薬 事 環 境 科 学 検 査	2,371
医薬品検査	2,359
環境衛生検査	-
水質検査	12
生体影響検査	-

注 平成24年4月分より、組織変更に伴い報告の項目を変更しました。

資料：健康安全研究センター

第9表 性感染症検査実績

(令和2年 2月分)

	梅毒血清反応検査				性器クラミジア検査				淋菌検査	
	検査数 (TPLA)	検査数 (RPR)	検査数 (TPHA・IC)	陽性数	検査数	陽性数 (核酸検査)	陽性数 (IgA)	陽性数 (IgG)	検査数 (核酸検査)	陽性数
総数	1,134	1,147	1,048	45	866	68	5	7	510	5
男	816	791	727	42	531	30	3	2	306	2
女	318	356	321	3	335	38	2	5	204	3

注1. 梅毒血清反応検査については、平成30年4月よりTPLA及びRPRについてそれぞれの検査法による検査数を記載。

またTP抗原法による検査について、TPHA法ではなくIC法で行う自治体もあることから記載を追加。

2. クラミジア検査について、表頭に「性器」と記載を追加。

資料：健康安全部感染症対策課

第10表 大気汚染健康障害者医療費助成被認定者

(令和2年2月分)

疾病名	患者数	年齢階層別					
		0～17歳	0～19歳	20～39歳	40～59歳	60～74歳	75歳以上
総数							
1月末	61,490	3,795	3,795	8,632	23,213	14,777	11,073
新規認定 (更新認定)	22 (2,199)	22 (110)	22 (110)	- (256)	- (785)	- (611)	- (437)
2月末	60,584	3,697	3,697	8,414	22,853	14,611	11,009
慢性気管支炎							
1月末	1	1	1	-	-	-	-
新規認定 (更新認定)	- (-)	- (-)	- (-)	- (-)	- (-)	- (-)	- (-)
2月末	1	1	1	-	-	-	-
気管支ぜん息							
1月末	61,489	3,794	3,794	8,632	23,213	14,777	11,073
新規認定 (更新認定)	22 (2,199)	22 (110)	22 (110)	- (256)	- (785)	- (611)	- (437)
2月末	60,583	3,696	3,696	8,414	22,853	14,611	11,009
ぜん息性気管支炎							
1月末	-	-	-	-	-	-	-
新規認定 (更新認定)	- (-)	- (-)	- (-)	- (-)	- (-)	- (-)	- (-)
2月末	-	-	-	-	-	-	-
肺気しゅ							
1月末	-	-	-	-	-	-	-
新規認定 (更新認定)	- (-)	- (-)	- (-)	- (-)	- (-)	- (-)	- (-)
2月末	-	-	-	-	-	-	-

注1. 年齢階層は認定時の年齢。

2. 当月末の患者数は資格喪失等を含むため、前月末の患者数と新規認定者との合計とはならない。

3. 平成27年3月で18歳以上の新規認定の受付を終了した。

資料：健康安全部環境保健衛生課

第11表 食中毒発生状況

(令和2年 2月分)

	令和2年 1月	2月	3月	4月	5月	6月	7月	8月	9月	10月	11月	12月	令和2年 累計	2019年 同期累計
件数	11	19											30	20
患者数	68	252											320	115

注 食中毒発生件数、患者数は速報値を掲載しています。

このため、今後新たに患者が確認された場合などに変動することがあります。

資料：健康安全部食品監視課

第12表 健康安全研究センターによる監視指導状況

有害食品等の監視指導状況

監視指導状況

(令和2年 2月分)

収去検査	立入軒数	収去軒数	収去品目数	検査検体数	違反検体数
	2,320	31	226	2,312	-

表示検査	立入軒数	検査品目数	違反品目数
	2,320	28,036	49

理化学検査及び細菌検査

(令和2年 2月分)

区分 食品分類	理化学		細菌		総計	輸入食品 の再掲		収去検査 で発見さ れた違反 品目数
	検体数	輸入 (再掲)	検体数	輸入 (再掲)		検体数	品目数	
合計	1,782	1,130	530	205	2,312	1,335	60	-
魚介類	15	-	-	-	15	-	-	-
無加熱摂取冷凍食品	23	23	-	-	23	23	1	-
加熱後摂取凍結前未加熱冷凍食品	66	66	-	-	66	66	3	-
加熱後摂取凍結前加熱冷凍食品	-	-	-	-	-	-	-	-
生食用冷凍鮮魚介類	-	-	-	-	-	-	-	-
魚介加工品	27	-	-	-	27	-	-	-
肉・卵類及びその加工品	9	-	-	-	9	-	-	-
牛乳・加工乳・その他の乳	15	-	51	-	66	-	-	-
乳製品	85	14	21	24	106	38	2	-
乳類加工品	21	-	33	-	54	-	-	-
アイスクリーム類・氷菓	-	-	161	-	161	-	-	-
穀類及びその加工品	71	42	110	33	181	75	3	-
野菜類・果物及びその加工品	1,131	906	-	104	1,131	1,010	46	-
菓子類	100	31	-	26	100	57	2	-
清涼飲料水	21	-	-	-	21	-	-	-
酒	-	-	-	-	-	-	-	-
氷	-	-	-	-	-	-	-	-
調味料	57	48	18	18	75	66	3	-
そうざい類及びその半製品	53	-	37	-	90	-	-	-
その他の食品	74	-	99	-	173	-	-	-
化学的合成品及びその製剤	14	-	-	-	14	-	-	-
その他の添加物	-	-	-	-	-	-	-	-
器具及び容器包装	-	-	-	-	-	-	-	-
おもちゃ	-	-	-	-	-	-	-	-

資料：健康安全研究センター広域監視部

第13表 食肉衛生検査所とちく検査頭数

(令和2年 2月分)

区分	総数	牛	こ牛	馬	豚	めん羊	山羊
とちく検査頭数	21,626	6,542	-	-	15,083	-	1
処分頭数	14,796	4,726	-	-	10,069	-	1
禁止	6	-	-	-	6	-	-
全部廃棄	20	12	-	-	8	-	-
一部廃棄	14,770	4,714	-	-	10,055	-	1

資料：健康安全部食品監視課

第14表 市場衛生検査所業務

a. 監視指導等

(令和2年 2月分)

対象業態数	監視指導 件数	衛生教育		食中毒関連 調査件数	苦情処理 件数	表示違反 件数
		回数	人数			
2,178	11,314	15	324	5	162	10

b. 品目別の検査及び処理

(令和2年 2月分)

品目	検査検体数			検査項目	不利益 処分	措置
	総数	適	不適			
総 数	157	157	-	3,286	-	-
魚 介 類	28	28	-	381	-	-
魚介類加工品	-	-	-	-	-	-
乳 肉 製 品	-	-	-	-	-	-
青 果 物	33	33	-	2,261	-	-
そ の 他	96	96	-	644	-	-

資料：健康安全部食品監視課

第15表 検案・解剖件数、死因別（監察医務院分）

a. 検案・解剖件数

（令和2年 2月分）

	総数	男	女	不詳
検案件数	1,225	801	424	-
解剖件数	169	118	51	-
（行政処置数）	-	-	-	-
（当院司法処置数）	-	-	-	-
当院以外の司法解剖	37	28	9	-

b. 検案・解剖件数、死因別

（令和2年 1月分）

死因	総数	男	女	不詳	死因	総数	男	女	不詳
総数	1,511	958	553	-	その他不詳の外因死	188	120	68	-
病死	1,127	708	419	-	自殺	100	67	33	-
感染症及び寄生虫症	8	6	2	-	中毒	9	9	-	-
結核	1	1	-	-	縊死	60	34	26	-
その他	7	5	2	-	溺死	4	3	1	-
新生物	45	31	14	-	飛び降り	13	9	4	-
内分泌・栄養・代謝・免疫疾患	35	21	14	-	鋭器	4	4	-	-
神経系・感覚器系の疾患	19	13	6	-	交通機関	9	7	2	-
循環器系の疾患	806	490	316	-	その他	1	1	-	-
心疾患	637	398	239	-	他殺	-	-	-	-
脳血管障害	106	57	49	-	その他及び不詳	88	53	35	-
その他の循環器系疾患	63	35	28	-	不詳の死	70	54	16	-
呼吸器系疾患	95	68	27	-					
消化器系疾患	61	55	6	-					
その他	58	24	34	-					
不慮の外因死	126	76	50	-					
交通事故	13	9	4	-					
転倒・転落	24	17	7	-					
溺水	17	10	7	-					
煙・火災・火焰による死	3	2	1	-					
窒息	37	20	17	-					
中毒	12	7	5	-					
その他	20	11	9	-					

検案数 1,511 解剖数 245（行政処置数 245 司法処置数 -）
 当院以外の司法解剖件数 -

資料：監察医務院

第16表 都立肢体不自由児施設及び重症心身障害児施設利用状況

(令和2年 2月分)

施設名	入院等					外来
	前月末 在籍数	入院等	退院等	月末在籍 数	当月患者 延数	当月患者 延数
肢体不自由児(者)施設	271	137	143	265	3,136	6,758
北療育医療センター	83	137	141	79	1,760	3,433
入院	21	116	120	17	931	・
入園	16	21	21	16	562	・
通園	46	-	-	46	267	・
城南分園	64	-	1	63	479	665
通園	40	-	-	40	319	・
通所	24	-	1	23	160	・
城北分園	70	-	-	70	607	1,043
通園	39	-	-	39	298	・
通所	31	-	-	31	309	・
多摩療育園	54	-	1	53	290	1,617
通園	54	-	1	53	290	・
重症心身障害児(者)施設	686	241	260	667	16,164	5,453
府中療育センター	273	83	88	268	7,348	638
入院	1	1	2	-	14	・
入所	246	82	85	243	7,124	・
通所	26	-	1	25	210	・
北療育医療センター	75	11	13	73	1,474	-
入所	40	11	13	38	1,142	・
通所	35	-	-	35	332	・
東大和療育センター	144	80	83	141	3,621	1,985
入院	-	13	10	3	46	・
入所	108	67	73	102	3,237	・
通所	36	-	-	36	338	・
よつぎ療育園	30	-	-	30	259	508
通所	30	-	-	30	259	・
東部療育センター	164	67	76	155	3,462	2,322
入院	2	8	8	2	69	・
入所	105	59	67	97	2,993	・
通所	57	-	1	56	400	・

- 注1. 平成18年4月分より、東部療育センター（平成17年12月開所）分を計上しています。
 2. 平成20年4月分より、北療育医療センター 重心施設 通所（平成20年4月開所）分を計上しています。
 3. 平成24年4月分より、肢体不自由児(者)施設は、旧肢体不自由児施設(18歳以上の利用者を含む)の利用状況について計上しています。
 4. 平成24年4月分より、重症心身障害児(者)施設は、旧重症心身障害児施設(18歳以上の利用者を含む)の利用状況について計上しています。

資料：障害者施策推進部施設サービス支援課

第17表 B型・C型ウイルス肝炎治療医療費助成対象者

B型・C型ウイルス肝炎インターフェロン治療医療費助成対象者（3-1）

（令和2年 2月分）

疾病名	1月末		認 定		資 格 喪 失		2月末		
	一 般	老 人	一 般	老 人	一 般	老 人	一 般	老 人	合 計
総数	21	-	5	-	5	-	21	-	21
B型ウイルス肝炎	21	-	4	-	5	-	20	-	20
C型ウイルス肝炎	-	-	1	-	-	-	1	-	1

注 平成19年10月1日より助成開始

☆当月 21 人
 ☆前月 21 人
 ☆当月-前月 0 人増

B型ウイルス肝炎核酸アナログ製剤治療医療費助成対象者（3-2）

（令和2年 2月分）

疾病名	1月末		認 定		資 格 喪 失		2月末		
	一 般	老 人	一 般	老 人	一 般	老 人	一 般	老 人	合 計
総数	5,080	1,382	558	199	537	199	5,101	1,382	6,483

注 平成22年4月1日より助成開始

☆当月 6,483 人
 ☆前月 6,462 人
 ☆当月-前月 21 人増

B型・C型ウイルス肝炎インターフェロンフリー治療医療費助成対象者（3-3）

（令和2年 2月分）

疾病名	1月末		認 定		資 格 喪 失		2月末		
	一 般	老 人	一 般	老 人	一 般	老 人	一 般	老 人	合 計
総数	239	169	66	40	68	58	237	151	388

注 平成26年9月2日より助成開始

☆当月 388 人
 ☆前月 408 人
 ☆当月-前月 ▲ 20 人増

肝がん・重度肝硬変治療研究促進事業対象者（3-4）

（令和2年 2月分）

疾病名	1月末		認 定		資 格 喪 失		2月末		
	一 般	老 人	一 般	老 人	一 般	老 人	一 般	老 人	合 計
総数	8	8	1	-	-	1	9	7	16

注 平成30年12月1日より助成開始

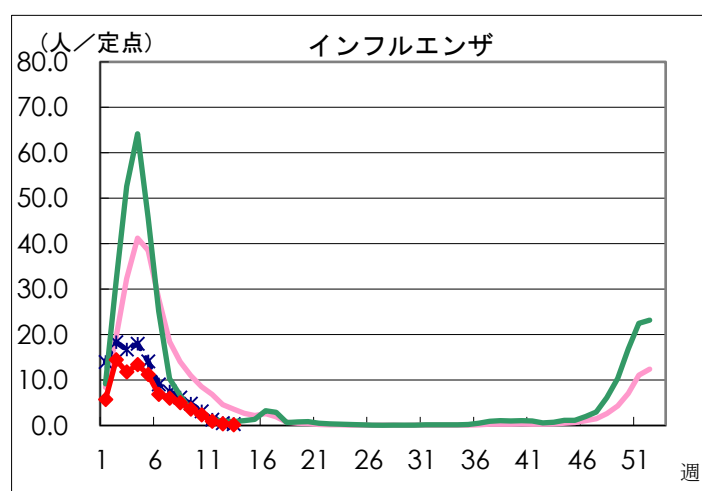
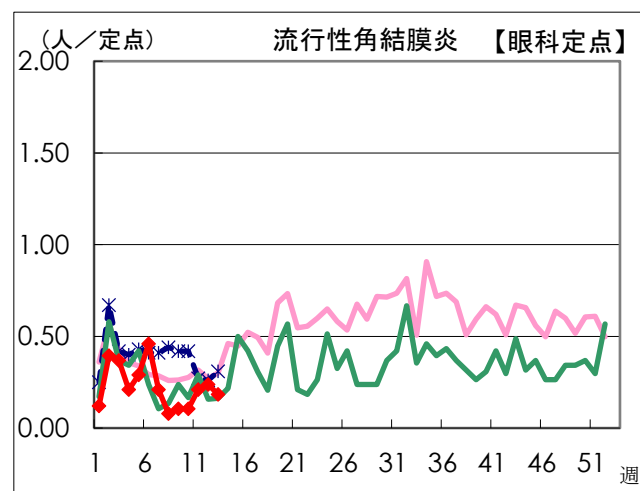
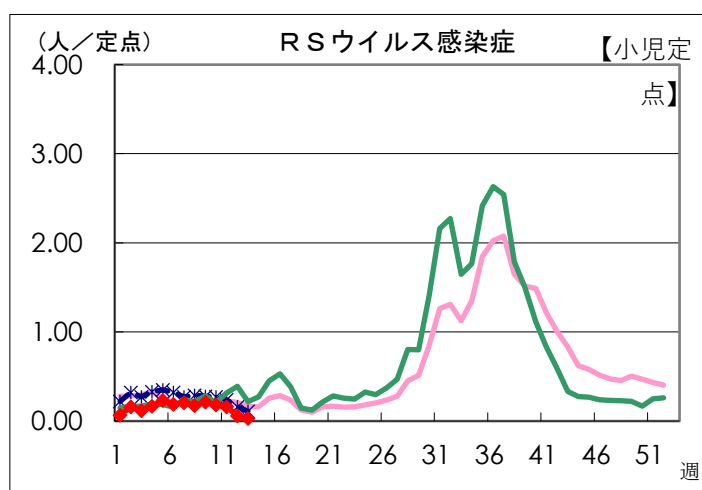
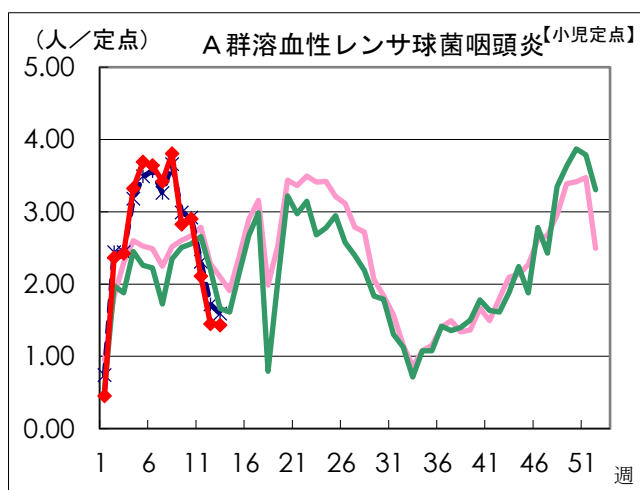
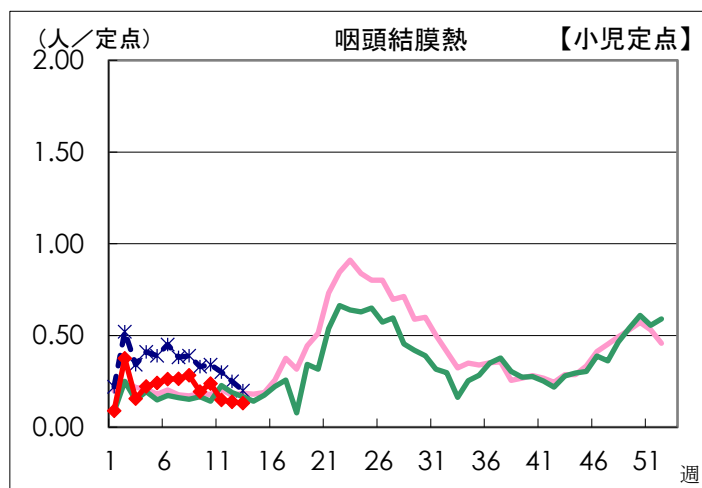
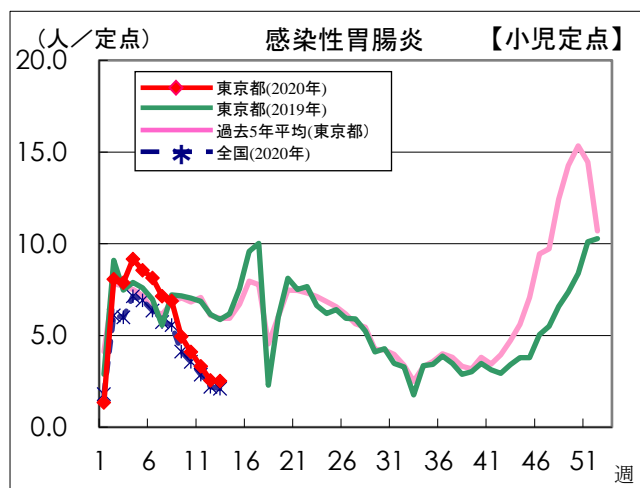
☆当月 16 人
 ☆前月 16 人
 ☆当月-前月 0 人増

資料：保健政策部疾病対策課

感染症発生動向調査

週別定点あたり患者報告数推移

- 定点数：小児科医療機関 264 定点、眼科医療機関 39 定点
(インフルエンザは「小児科」と「内科」の医療機関 419 定点)
- 期 間：2020年第13週現在



資料：東京都健康安全研究センター(感染症情報センター)