

# 月報 2019. 12

## 福祉行政・衛生行政統計

---

	目	次
● 福祉行政統計編	.....	1
● 衛生行政統計編	.....	21

---

## 表章記号の規約

計数のない場合	—
計数不明又は計数を表章することが不適當な場合	…
統計項目のありえない場合	・
比率を微小（0.05未満）の場合	0.0
減少をあらわす場合	▲又は△

注 本書に掲載の数値は速報値のため、今後公表される数値と相違する場合があります。  
また、数値は四捨五入のため、総数と内訳の合計が一致しない場合があります。

# 福祉行政統計

1	地域別指標	2
2	生活保護	
(1)	保護の対象	4
(2)	保護費	5
(3)	保護施設	5
3	低所得者福祉	
(1)	生活福祉資金	6
(2)	城北労働・福祉センター	6
4	高齢者福祉	
(1)	高齢者福祉相談	7
(2)	高齢者福祉施設	7
(3)	高齢者医療	7
(4)	介護保険	7
5	児童福祉	
(1)	児童相談	10
(2)	児童福祉施設	11
(3)	里親及び小規模住居型児童養育事業（ファミリーホーム）	11
6	ひとり親福祉	
(1)	ひとり親相談	12
(2)	母子生活支援施設	12
(3)	母子福祉資金・父子福祉資金	12
(4)	児童扶養手当	13
7	女性福祉	
(1)	女性相談	14
(2)	婦人保護施設	15
8	障害者福祉	
(1)	障害者の手帳	16
(2)	障害者の相談・援護	16
(3)	障害者医療	17
(4)	障害者（児）の施設	18
(5)	特別児童扶養手当・特別障害者手当・障害児福祉手当等	20
(6)	心身障害者扶養年金	20

# 衛生行政統計

1	東京都保健医療情報センター運営状況	23
2	小児慢性特定疾病等医療券交付	24
3	自立支援医療費（精神通院）	25
4	精神保健福祉センター実績	26
5	難病医療費等助成対象者	28
6	エイズ相談件数・HIV検査者数	35
7	感染症発生動向調査全数把握対象疾患届出患者数	36
8	健康安全研究センター検査業務実績	38
9	性感染症検査実績	39
10	大気汚染健康障害者医療費助成被認定者	40
11	食中毒発生状況	41
12	健康安全研究センターによる監視指導状況	42
13	食肉衛生検査所とちく検査頭数	43
14	市場衛生検査所業務	44
15	検案・解剖件数、死因別（監察医務院分）	45
16	都立肢体不自由児施設及び重症心身障害児施設利用状況	46
17	B型・C型ウイルス肝炎治療医療費助成対象者	47
	感染症発生動向調査	48

# 福祉行政統計 編

1 地域別指標 その1

	(a) 都の人口(初日)		(b) 生活保護(月中)				(c) 保育所 在籍者数 (初日)		私 的 契 約 ・再掲	
	世 帯	人 員 (A)	世 帯	人 員 (B)	保護率% (B) / (A)	前年同月 保護率% 保護率%				
総 数	7,123,155	13,953,972	231,571	284,733	20.4	20.8	273,914	14	総	
区 部 計	5,133,544	9,654,996	173,060	209,551	21.7	22.2	189,814	-	区	
千代田区	37,572	65,828	580	626	9.5	10.0	1,505	-	千	
中央区	92,390	167,366	994	1,129	6.7	7.0	4,648	-	中	
港区	139,441	260,025	1,749	2,040	7.8	8.2	5,249	-	港	
新宿区	218,629	350,428	8,896	10,099	28.8	29.2	6,231	-	新	
文京区	130,222	235,667	1,939	2,159	9.2	9.9	5,058	-	文	
台東区	122,269	209,180	7,658	8,260	39.5	41.0	3,096	-	台	
墨田区	143,306	270,093	6,412	7,812	28.9	30.1	5,873	-	墨	
江東区	260,952	519,244	7,747	9,615	18.5	19.0	12,689	-	江	
品川区	229,027	411,698	4,647	5,368	13.0	13.7	10,124	-	品	
目黒区	153,157	287,794	2,405	2,754	9.6	9.8	5,141	-	目	
大田区	393,903	740,036	13,409	16,189	21.9	22.4	13,425	-	大	
世田谷区	490,164	939,208	8,860	10,331	11.0	11.0	16,233	-	世	
渋谷区	142,636	234,814	2,721	3,006	12.8	13.4	4,865	-	世	
中野区	209,818	342,480	6,778	7,626	22.3	22.5	5,503	-	中	
杉並区	328,783	585,575	6,499	7,359	12.6	12.7	11,007	-	杉	
豊島区	186,039	301,348	6,076	6,724	22.3	23.1	5,887	-	豊	
北区	191,323	354,556	7,707	9,155	25.8	26.6	8,041	-	北	
荒川区	109,881	218,763	5,218	6,175	28.2	29.4	5,470	-	荒	
板橋区	314,734	583,822	14,289	18,154	31.1	31.6	11,426	-	板	
練馬区	360,666	742,308	13,222	16,489	22.2	23.0	14,283	-	練	
足立区	334,578	683,540	18,916	24,453	35.8	36.1	11,691	-	足	
葛飾区	216,828	455,090	10,724	13,607	29.9	30.4	10,255	-	葛	
江戸川区	327,226	696,133	15,614	20,421	29.3	29.6	12,114	-	江	
市 部 計	1,954,324	4,217,456	57,364	73,680	17.5	17.6	81,995	-	市	
八王子市	264,272	577,328	7,393	9,387	16.3	16.5	10,577	-	八	
立川市	88,678	180,915	3,899	4,984	27.5	27.7	3,830	-	立	
武蔵野市	76,685	148,429	1,677	1,904	12.8	12.6	2,507	-	武	
三鷹市	94,333	192,569	2,580	3,129	16.2	16.9	3,589	-	三	
青梅市	56,006	133,661	2,173	2,950	22.1	21.7	3,099	-	青	
府中市	123,908	263,500	4,070	5,272	20.0	20.0	5,247	-	府	
昭島市	50,104	112,093	1,734	2,176	19.4	19.8	2,750	-	昭	
調布市	117,949	239,819	2,572	3,101	12.9	12.9	5,611	-	調	
町田市	194,495	434,313	5,705	7,773	17.9	18.1	6,769	-	町	
小金井市	62,927	125,777	1,569	1,762	14.0	13.9	2,408	-	小	
小平市	87,839	196,416	2,472	3,196	16.3	16.5	3,600	-	小	
日野市	89,211	189,987	2,097	2,689	14.2	13.8	3,895	-	日	
東村山市	67,287	150,295	2,548	3,290	21.9	22.2	2,388	-	東	
国分寺市	62,723	127,895	981	1,185	9.3	9.2	2,790	-	国	
国立市	36,020	75,188	914	1,145	15.2	15.3	1,529	-	国	
福生市	28,090	57,502	907	1,109	19.3	19.7	1,372	-	福	
狛江市	42,086	83,777	1,016	1,180	14.1	13.4	1,716	-	狛	
東大和市	36,727	84,253	1,365	1,912	22.7	22.6	1,930	-	東	
清瀬市	33,738	75,130	1,633	2,165	28.8	29.4	1,351	-	清	
東久留米市	51,845	116,518	1,709	2,256	19.4	19.6	2,168	-	東	
武蔵村山市	29,706	71,538	1,231	1,721	24.1	23.8	1,942	-	武	
多摩市	68,754	147,867	1,851	2,453	16.6	17.2	2,438	-	多	
稲城市	39,444	91,856	842	1,108	12.1	12.7	1,954	-	稲	
羽村市	23,902	54,725	624	829	15.1	14.7	1,192	-	羽	
あきる野市	32,116	80,038	689	972	12.1	12.5	1,765	-	あ	
西東京市	95,479	206,067	3,113	4,032	19.6	20.1	3,578	-	西	
郡 部 計	22,262	56,483	708	997	17.7	17.2	1,375	-	郡	
瑞穂町	13,559	32,443	538	779	24.0	23.3	658	-	郡	
日の出町	5,900	17,157	80	114	6.6	5.6	556	-	日	
檜原村	819	2,001	21	22	11.0	11.6	44	-	檜	
奥多摩町	1,984	4,882	67	77	15.8	17.5	117	-	奥	
その他			2	5					移	
島 部 計	13,025	25,037	439	505	20.2	19.4	730	14	島	
大 島	6,040	12,081	170	199	16.5	15.8	382	-	支	
大島町	3,731	7,261	139	165	22.7	21.1	237	-	大	
利島村	199	344	-	-	0.0	0.0	16	-	利	
新島村	1,279	2,605	19	22	8.4	8.0	57	-	新	
神津島村	831	1,871	12	12	6.4	8.7	72	-	神	
三 宅	1,554	2,620	59	71	27.1	28.1	61	-	支	
三宅村	1,358	2,282	59	71	31.1	32.1	61	-	三	
御蔵島村	196	338	-	-	0.0	0.0	-	-	御	
八 丈	3,887	7,288	193	217	29.8	27.6	235	-	支	
八丈町	3,761	7,113	193	217	30.5	28.3	235	-	八	
青ヶ島村	126	175	-	-	0.0	0.0	-	-	青	
小 笠 原	1,544	3,048	17	18	5.9	6.2	52	14	支	
小笠原村	1,544	3,048	17	18	5.9	6.2	52	14	小	

資料：(a)総務局統計部、(b)生活福祉部保護課、(c)少子社会対策部保育支援課

(注) 1. 「都の人口」は「東京都の人口(推計)」総務局統計部による。

2. 生活保護(月中)については停止中のものも含む。

その2

	(d) 幼保連携型 認定こども園 在籍者数	私 的 契 約 ・再掲	(e) 身体障害者 手帳交付台帳 登録数	(f) 知的障害者 「愛の手帳」交付数 (交付台帳登録数)	(g) 精神障害者 保健福祉手帳 交付数	(h) 国民健康保険 被保険者数	(i) 介護保険 第1号 被保険者数	
	(初 日)		(月 末)	(月 末)	(月 中)	(月 末)	(月 末)	
総 数	3,524	-	489,843	92,581 ( 11 )	5,626	2,908,008	3,133,651	総
区 部 計	2,104	-	337,130	58,039	3,798	2,005,644	2,065,080	区
千代田区	-	-	2,417	236	13	10,745	11,228	千
中央区	2	-	3,616	538	39	28,479	25,202	中
港区	2	-	8,005	1,046	69	53,989	44,728	港
新宿区	349	-	13,680	1,631	148	93,657	68,923	新
文京区	2	-	6,329	1,034	72	42,458	43,866	文
台東区	71	-	9,898	1,012	74	49,576	46,751	台
墨田区	341	-	9,232	1,748	111	55,615	61,834	墨
江東区	191	-	18,980	3,414	162	97,314	113,364	江
品川区	-	-	14,439	2,045	128	73,078	82,771	品
目黒区	10	-	7,753	1,315	63	57,911	56,008	目
大田区	2	-	28,175	4,598	271	136,522	167,250	大
世田谷区	399	-	24,947	4,603	342	185,140	185,267	世
渋谷区	1	-	6,749	922	87	53,992	43,520	渋
中野区	165	-	10,628	1,632	139	81,202	68,698	中
杉並区	5	-	16,253	2,759	205	121,722	120,710	杉
豊島区	1	-	10,057	1,379	123	74,677	58,236	豊
北区	87	-	17,437	2,555	148	77,512	88,459	北
荒川区	2	-	9,762	1,378	101	50,205	50,649	荒
板橋区	1	-	21,592	4,066	317	122,209	132,309	板
練馬区	6	-	24,279	5,185	313	145,313	161,469	練
足立区	179	-	30,552	5,888	354	155,220	171,338	足
葛飾区	274	-	17,706	3,516	183	101,145	114,351	葛
江戸川区	14	-	24,644	5,539	336	137,963	148,149	江
市 部 計	1,419	-	148,191	33,662	1,793	878,775	1,041,814	市
八王子市	358	-	15,652	4,735	289	127,150	150,235	八
立川市	12	-	7,516	1,553	112	38,204	44,697	立
武蔵野市	-	-	4,312	1,246	64	29,412	32,808	武
三鷹市	-	-	5,854	1,261	91	38,231	41,090	三
青梅市	3	-	6,659	1,243	61	31,218	38,627	青
府中市	1	-	8,727	2,040	86	52,031	57,234	府
昭島市	143	-	3,968	977	50	24,643	29,350	昭
調布市	1	-	8,851	1,575	95	46,083	51,082	調
町田市	320	-	16,167	3,855	196	88,776	114,644	町
小金井市	81	-	3,243	725	25	22,875	26,174	小
小平市	-	-	6,824	1,573	88	38,654	45,078	小
日野市	4	-	6,187	1,428	47	35,532	46,248	日
東村山市	88	-	7,489	1,410	68	32,442	39,934	東
国分寺市	5	-	3,893	851	49	23,436	27,543	国
国立市	65	-	2,654	582	34	16,124	17,838	国
福生市	-	-	2,078	460	18	15,515	14,834	福
狛江市	-	-	2,740	492	19	17,203	20,080	狛
東大和市	2	-	3,301	718	36	18,523	23,135	東
清瀬市	-	-	4,377	695	37	16,533	20,870	清
東久留米市	-	-	4,543	1,031	46	25,368	33,239	東
武蔵村山市	1	-	3,176	728	36	17,200	18,915	武
多摩市	133	-	5,207	1,127	83	33,071	42,265	多
稲城市	66	-	2,802	576	29	17,107	19,402	稲
羽村市	132	-	1,948	526	22	12,211	14,295	羽
あきる野市	4	-	3,004	780	25	19,119	23,202	あ
西東京市	-	-	7,019	1,475	87	42,114	48,995	西
郡 部 計	1	-	2,861	626	25	14,963	17,734	郡
瑞穂町	1	-	1,394	355	11	8,823	9,255	瑞
日の出町	-	-	831	185	9	4,156	5,273	日
檜原村	-	-	161	31	-	630	972	檜
奥多摩町	-	-	475	55	5	1,354	2,234	奥
島 部 計	-	-	1,661	243	10	8,626	9,023	島
大 島	-	-	1,059	137	3	4,201	4,595	大
大島町	-	-	646	96	2	2,385	2,832	大
利島村	-	-	26	6	-	89	84	利
新島村	-	-	256	19	-	889	1,089	新
神津島村	-	-	131	16	1	838	590	神
三 宅	-	-	99	31	2	819	1,025	支
三宅村	-	-	94	30	2	716	968	三
御蔵島村	-	-	5	1	-	103	57	御
八 丈	-	-	354	67	3	2,626	2,971	支
八丈町	-	-	341	67	3	2,590	2,939	八
青ヶ島村	-	-	13	-	-	36	32	青
小 笠 原	-	-	149	8	2	980	432	支
小笠原村	-	-	149	8	2	980	432	小

資料：(d) 少子社会対策部保育支援課、(e)(f) 東京都心身障害者福祉センター、(g) 中部総合精神保健福祉センター、  
(h) 保健政策部国民健康保険課、(i) 高齢社会対策部介護保険課

(注) 1. 「愛の手帳」交付数の( )は都心施設に入所している場合等で福祉事務所の決定していない者。

2. 精神障害者保健福祉手帳交付数について「月中」とは、当該月中に発行した数である。

3. 介護保険第1号被保険者数は速報値であり、今後変動する場合があります。

確定値は後日、ホームページの「東京都介護サービス情報」に掲載しますので、参照してください。

アドレス [https://www.fukushihoken.metro.tokyo.lg.jp/kourei/hoken/kaigo\\_lib/info/chosa/geppo/index.html](https://www.fukushihoken.metro.tokyo.lg.jp/kourei/hoken/kaigo_lib/info/chosa/geppo/index.html)

## 2 生活保護

### (1) 保護の対象

#### 2-1 被保護世帯及び被保護者数（扶助の種類別）（月中）

	保護世帯数・人員（実数）							
	総数	現に保護を受けたもの	保護世帯数					保護停止中のもの
			高齢者世帯	母子世帯	障害者世帯	傷病者世帯	その他の世帯	
世帯	231,571	230,537	125,168	9,770	25,266	33,528	36,805	1,034
人員	284,733	283,209	135,464	25,951	29,135	39,821	52,838	1,524

	扶 助 の 種 類							
	生活扶助	住宅扶助	教育扶助	介護扶助	医療扶助	出産扶助	生業扶助	葬祭扶助
世帯	202,179	207,615	8,214	48,218	202,201	7	4,702	613
人員	249,521	255,946	11,726	49,712	240,074	7	5,213	613

(注) 世帯類型は、平成29年4月から追加

資料：生活福祉部保護課

#### 2-2 被保護世帯数（世帯類型、労働力類型別）（月中）

	総数	単 身 者 世 帯						2 人 以 上 の 世 帯							
		計	高齢者世帯	障害者世帯	傷病者世帯	その他世帯	医療扶助単給(再掲)	計	高齢者世帯	母子世帯	障害者世帯	傷病者世帯	その他世帯	医療扶助単給(再掲)	
総 数	230,537	192,158	114,858	22,279	28,817	26,204	6,758	38,379	10,310	9,749	2,987	4,711	10,622	197	
世帯主が働いている世帯	常用勤労者	25,030	17,537	5,090	1,999	2,071	8,377	141	7,493	427	4,052	196	214	2,604	43
	日雇労働者	4,423	3,714	1,440	346	400	1,528	21	709	90	271	24	32	292	1
	内職者	1,056	900	214	404	115	167	6	156	15	52	29	8	52	-
	その他就業者	3,487	2,994	769	1,099	378	748	29	493	87	152	45	31	178	2
世帯員が働いている	4,767	・	・	・	・	・	・	4,767	609	490	605	1,006	2,057	28	
働いていない	191,774	167,013	107,345	18,431	25,853	15,384	6,561	24,761	9,082	4,732	2,088	3,420	5,439	123	
就労世帯の就労収入額(単位 千円)	2,434,552	1,218,885	303,488	103,019	140,968	671,410	18,892	1,215,667	68,472	465,794	66,432	105,331	509,637	11,282	

(注) 1. 就労世帯の就労収入額は、平成29年4月から追加

2. 就労世帯の就労収入額について、総数と内訳の計が一致しないのは、端数処理のためである。

資料：生活福祉部保護課

#### 2-3 介護扶助受給者数（月中）

		総 数	介 護 扶 助 単 給	介 護 扶 助 併 給
総 数		49,712	565	49,147
施 設	介 護 老 人 福 祉 施 設	3,738	108	3,630
	介 護 老 人 保 健 施 設	1,827	338	1,489
	介 護 療 養 型 医 療 施 設	320	62	258
	介 護 医 療 院	50	15	35
	地 域 密 着 型 介 護 老 人 福 祉 施 設	17	-	17
居 宅 介 護		33,979	36	33,943
介 護 予 防		9,781	6	9,775

(注) 介護医療院は、地域包括ケアシステムの強化のための介護保険法等の一部を改正する法律（平成29年法律第52号）により、平成31年4月から追加

資料：生活福祉部保護課



2-4 医療扶助受給者数（月中）

	総 数			入 院			入 院 外		
	計	単 給	併 給	計	単 給	併 給	計	単 給	併 給
総 数	240,074	7,261	232,813	15,469	4,878	10,591	224,605	2,383	222,222
精 神 病	11,561	3,450	8,111	6,178	3,392	2,786	5,383	58	5,325
そ の 他	228,513	3,811	224,702	9,291	1,486	7,805	219,222	2,325	216,897

資料：生活福祉部保護課

2-5 保護の開始・廃止の状況

	前月末 現在 未処理 件 数	申請 件数	申 請 取 下 げ 件 数	申 請 却 下 件 数	保 護 開 始			月 末 未 在 未 処 理 件 数	保 護 廃 止			保 護 変 更	
					決 定	転入 (再掲)	職権保護 (再掲)		決 定	一時的 扶助 (再掲)	転出 (再掲)	増	減
世 帯	1,620	1,963	41	75	2,097	85	43	1,413	2,139	6	185	・	・
人 員	・	・	・	・	2,509	141	43	・	2,409	6	248	179	425

資料：生活福祉部保護課

(2) 保護費

2-6 保護費（扶助の種類別）

	総 数	扶 助 費								
		計	生活扶助	住宅扶助	教育扶助	介護扶助	医療扶助	出産扶助	生業扶助	葬祭扶助
扶助額 (千円)	50,407,918	50,039,893	17,129,543	9,995,714	114,465	1,079,972	21,551,214	994	45,654	122,337

(つづき)

保護施設事務費 及び委託事務費	就労自立 給付金	進学準備 給付金
355,453	10,572	2,000

(注) 1. 就労自立給付金は、生活保護法の一部改正により平成26年7月から追加  
2. 進学準備給付金は、生活保護法の一部改正により平成30年6月から追加

資料：生活福祉部保護課

(3) 保護施設

2-7 保護施設の状況（月末）

	施設数	定 員	被 保 護 者						自費入所者
			在 籍 人 員			入 所 員 ( 月 中 )	退 所 員 ( 月 中 )	在 籍 人 員	
			総 数	都 内	都 外 委 託				
救護施設	総 数	10	911	1,043	913	130	17	15	10
	公 立	-	-	11	-	11	-	-	-
	私 立	10	911	1,032	913	119	17	15	10
更生施設	総 数	11	850	781	781	-	88	78	-
	公 立	8	580	565	565	-	70	65	-
	私 立	3	270	216	216	-	18	13	-
宿所提供施設	総 数	9	562	240	238	2	51	64	1
	公 立	8	502	198	196	2	48	59	1
	私 立	1	60	42	42	-	3	5	-

資料：生活福祉部計画課

### 3 低所得者福祉

#### (1) 生活福祉資金

##### 3-1 生活福祉資金貸付決定状況

	新規申請	新 規 貸 付 決 定						
		総数	福祉費	緊急小口 資金	教育支援 資金	総合支援 資金	不動産担保型 生活資金	不動産担保型 生活資金 (要保護向け)
件 数	146	146	3	14	127	-	-	2
金 額 (円)	115,301,000	115,301,000	1,896,000	1,115,000	89,750,000	-	-	22,540,000

資料：生活福祉部地域福祉課

#### (2) 城北労働・福祉センター

##### 3-2 城北労働・福祉センターの利用状況

相 談 受 付 数	相 談 延 件 数									
	総 数	労 働	医 療	生 活 保 護 法 関 係	そ の 他 の 福 祉 法 関 係	応 急 援 護				そ の 他
						給 食	交 通	物 品	宿 泊	
161	167	10	3	1	-	24	1	24	24	80

資料：生活福祉部保護課

4 高齢者福祉

(1) 高齢者福祉相談

4-1 養護老人ホームの入所に係る相談及び待機者数の状況

相談取扱実人員	左のうち申請受理件数	入所待機者数（月末）
117	55	132

資料：高齢社会対策部計画課

(2) 高齢者福祉施設

4-2 養護・特別養護老人ホーム（介護老人福祉施設）の状況（月末）

	施設数	定員	現在員数					入所人員	退所人員	
			総数	措置人員			その他			
				都内	都外委託	計				
養護老人ホーム	総数	32	3,411	3,545	3,258	287	3,545	—	50	65
	公立	-	-	20	-	20	20	—	-	-
	私立	32	3,411	3,525	3,258	267	3,525	—	50	65
特別養護老人ホーム (介護老人福祉施設)	総数	547	49,475	47,191	96	2	98	47,093	1,425	1,342
	公立	48	4,102	3,902	22	-	22	3,880	99	115
	私立	499	45,373	43,289	74	2	76	43,213	1,326	1,227

資料：高齢社会対策部施設支援課

4-3 軽費・有料老人ホームの状況（月末）

	施設数	定員	在籍人員	入所人員	退所人員	
軽費老人ホーム (ケアハウス)	総数	44	2,137	2,013	81	54
	公立	8	375	326	5	7
	私立	36	1,762	1,687	76	47
都市型軽費老人ホーム	総数	80	1,381	1,336	30	18
	公立	-	-	-	-	-
	私立	80	1,381	1,336	30	18
軽費老人ホーム (A型)	総数	8	600	588	3	9
	公立	-	-	-	-	-
	私立	8	600	588	3	9
軽費老人ホーム (B型)	総数	-	-	-	-	-
	公立	-	-	-	-	-
	私立	-	-	-	-	-
有料老人ホーム	899	53,924	44,758	1,405	1,117	

資料：高齢社会対策部施設支援課

(3) 高齢者医療

4-4 高齢者医療制度対象者数（月末）

平成20年3月で制度終了のため削除

(4) 介護保険

4-5 第1号被保険者数

前月末現在	当月中増	当月中減	当月末現在
3,132,333	14,109	12,791	3,133,651

資料：高齢社会対策部介護保険課

4-6 要介護（要支援）認定者数

	要支援 1	要支援 2	計	要介護 1	要介護 2	要介護 3	要介護 4	要介護 5	計	合計
第1号被保険者	95,664	80,252	175,916	122,325	101,959	75,989	73,045	58,414	431,732	607,648
65歳以上70歳未満	3,517	3,408	6,925	4,261	4,062	2,603	2,356	2,213	15,495	22,420
70歳以上75歳未満	8,087	7,320	15,407	8,830	8,116	5,434	4,937	4,351	31,668	47,075
75歳以上80歳未満	17,241	13,249	30,490	18,007	14,473	9,587	8,469	7,398	57,934	88,424
80歳以上85歳未満	26,734	20,671	47,405	29,893	22,167	15,183	13,540	11,055	91,838	139,243
85歳以上90歳未満	26,536	22,113	48,649	35,091	27,148	20,011	18,546	14,306	115,102	163,751
90歳以上	13,549	13,491	27,040	26,243	25,993	23,171	25,197	19,091	119,695	146,735
第2号被保険者	1,111	1,852	2,963	2,120	2,728	1,819	1,436	1,904	10,007	12,970
総数	96,775	82,104	178,879	124,445	104,687	77,808	74,481	60,318	441,739	620,618

資料：高齢社会対策部介護保険課

4-7 居宅介護（支援）サービス受給者数

	予防給付			介護給付							合計
	要支援 1	要支援 2	計	経過的 要介護	要介護 1	要介護 2	要介護 3	要介護 4	要介護 5	計	
第1号被保険者	25,245	35,415	60,660	-	96,307	86,017	53,589	40,082	27,367	303,362	364,022
第2号被保険者	336	956	1,292	-	1,545	2,268	1,336	953	1,067	7,169	8,461
総数	25,581	36,371	61,952	-	97,852	88,285	54,925	41,035	28,434	310,531	372,483

資料：高齢社会対策部介護保険課

4-8 地域密着型（介護予防）サービス受給者数

	予防給付			介護給付							合計
	要支援 1	要支援 2	計	経過的 要介護	要介護 1	要介護 2	要介護 3	要介護 4	要介護 5	計	
第1号被保険者	120	205	325	-	23,595	20,452	13,845	8,286	5,515	71,693	72,018
第2号被保険者	1	-	1	-	306	393	278	129	167	1,273	1,274
総数	121	205	326	-	23,901	20,845	14,123	8,415	5,682	72,966	73,292

資料：高齢社会対策部介護保険課

4-9 施設介護サービス受給者数

	予防給付			介護給付						合計
	要支援 1	要支援 2	計	要介護 1	要介護 2	要介護 3	要介護 4	要介護 5	計	
介護老人福祉施設	-	-	-	663	1,956	11,734	18,927	16,575	49,855	49,855
第1号被保険者	-	-	-	660	1,940	11,657	18,815	16,426	49,498	49,498
第2号被保険者	-	-	-	3	16	77	112	149	357	357
介護老人保健施設	-	-	-	2,505	3,847	5,468	6,428	3,832	22,080	22,080
第1号被保険者	-	-	-	2,480	3,793	5,372	6,316	3,738	21,699	21,699
第2号被保険者	-	-	-	25	54	96	112	94	381	381
介護療養型医療施設	-	-	-	35	84	212	1,149	2,097	3,577	3,577
第1号被保険者	-	-	-	35	84	209	1,135	2,050	3,513	3,513
第2号被保険者	-	-	-	-	-	3	14	47	64	64
介護医療院	-	-	-	9	11	24	117	262	423	423
第1号被保険者	-	-	-	9	10	24	115	254	412	412
第2号被保険者	-	-	-	-	1	-	2	8	11	11
総 数	-	-	-	3,211	5,895	17,362	26,461	22,664	75,593	75,593

資料：高齢社会対策部介護保険課

注1：介護保険は速報値であり、今後変動する場合があります。

確定値は後日、ホームページの「東京都介護サービス情報」に掲載しますので、参照してください。

アドレス [https://www.fukushihoken.metro.tokyo.lg.jp/kourei/hoken/kaigo\\_lib/info/chosa/geppo/index.html](https://www.fukushihoken.metro.tokyo.lg.jp/kourei/hoken/kaigo_lib/info/chosa/geppo/index.html)

注2：地域包括ケアシステムの強化のための介護保険法等の一部を改正する法律（平成29年法律第52号）により平成30年4月1日から「介護医療院」が創設されました。

注3：同一月に2施設以上でサービスを受けた場合、施設ごとにそれぞれ受給者数を1人と計上するが、総数には1人と計上しているため、4施設の合算と総数が一致しません。

5 児童福祉

(1) 児童相談

5-1 児童相談所の相談受付状況

	総 数	養護相談		保 健 相 談	肢 体 不 自 由 談	視 聴 覚 障 害 談	言 語 障 害 談	重 心 身 障 害 談	知 的 障 害 談	発 達 障 害 談	ぐ 犯 行 為 等	触 法 行 為 等 談	不 登 校 相 談	性 格 行 動 談	し つ け 相 談	適 性 相 談	こ と ば の 相 談	そ の 他 の 談	(再掲)	
		被 虐 待 相 談	そ の 他 相 談																い 相 じ め 談	児 売 被 相 害 等 談
総数	3,485	1,707	616	37	7	-	-	5	341	29	110	49	32	192	57	79	1	223	3	-
0～5歳	1,273	665	291	26	3	-	-	2	125	2	-	-	1	-	57	13	1	87	-	-
6～11歳	1,148	592	191	8	3	-	-	1	117	15	26	24	7	93	-	33	-	38	1	-
12～14歳	598	271	69	1	1	-	-	1	66	7	42	24	15	67	-	14	-	20	1	-
15～17歳	435	179	62	-	-	-	-	1	33	5	41	1	8	27	-	19	-	59	1	-
18歳以上	31	-	3	2	-	-	-	-	-	-	1	-	1	5	-	-	-	19	-	-

資料：東京都児童相談センター

5-2 児童相談所の相談対応状況

対 応 件 数														
総数	面 接 指 導	訓 戒 ・ 誓 約	児 童 福 祉 司 の 指 導	児 童 委 員 の 指 導	児 童 家 庭 支 援 セ 委 託	区 市 町 村 指 導 委 託	区 市 町 村 送 致	福 祉 事 務 所 へ 送 致 等	児 童 福 祉 施 設		里 親 委 託	指 定 発 達 支 援 医 療 機 関 委 託	家 庭 裁 判 所 に 送 致	そ の 他
									入 所	通 所				
4,146	3,214	-	323	-	-	7	363	36	81	-	7	-	2	113

(つづき)

未対応 (月末)		施 設 入 所 待 機 数 (月末)
一 時 保 護	そ の 他	
138	7,573	65

資料：東京都児童相談センター

5-3 福祉事務所の相談対応状況

平成30年3月末を以って、厚生労働省の業務統計終了に伴い削除

5-4 児童相談所の被虐待児童相談対応状況

	計	虐 待 内 容 別			
		身 体 的 虐 待	性 的 虐 待	心 理 的 虐 待	保 護 の 怠 慢 (ネ グ レ ク ト)
計	2,126	642	17	1,231	236
0歳～学齢前児童	866	213	2	552	99
小学生	718	240	6	401	71
中学生	318	112	3	165	38
高校生・その他	224	77	6	113	28

資料：東京都児童相談センター

(2) 児童福祉施設

5-5 保育所・幼保連携型認定こども園の状況（初日）

ア. 保育所

	施設数	定員	在籍人員				入所人員		退所人員	
			総数	入所	措置人員	私的契約入所	入所	私的契約入所	退所	私的契約入所
総数	3,096	287,215	273,914	273,900	-	14	1,108	-	1,039	-
公立	860	90,413	89,168	89,154	-	14	332	-	313	-
民営再掲	161	17,421	17,417	17,417	-	-	40	-	54	-
私立	2,236	196,802	184,746	184,746	-	-	776	-	726	-

資料：少子社会対策部保育支援課

イ. 幼保連携型認定こども園

	施設数	定員	在籍人員				入所人員		退所人員	
			総数	入所	措置人員	私的契約入所	入所	私的契約入所	退所	私的契約入所
総数	32	3,663	3,524	3,524	-	-	25	-	18	-
公立	9	927	909	909	-	-	7	-	6	-
民営再掲	-	-	-	-	-	-	-	-	-	-
私立	23	2,736	2,615	2,615	-	-	18	-	12	-

資料：少子社会対策部保育支援課

5-6 乳幼児・児童養護施設・児童自立支援施設の状況

	乳児院			児童養護施設			児童自立支援施設		
	施設数	定員	措置人員	施設数	定員	措置人員	施設数	定員	措置人員
総数	11 (-)	542 (-)	426	64 (8)	3,204 (239)	2,988	2 (-)	252 (-)	139 [ 6 ]
公立	-	-	-	6	438	434	2	252	139
私立	11 (-)	542 (-)	426	58 (8)	2,766 (239)	2,554	- (-)	- (-)	-

- (注) 1. 都外委託施設数、協定定員を（ ）内に再掲。  
 2. 実施機関が措置した数。都外措置委託児を含む。  
 3. 国立施設を除く。但し、児童自立支援施設の措置人員のみ [ ] 内に別掲。

資料：少子社会対策部育成支援課・東京都児童相談センター

(3) 里親及び小規模住居型児童養育事業（ファミリーホーム）

5-7 登録委託状況（月末）

	登録家庭数 又は事業所数	委託家庭数 (当月末)	委託児童数						委託家庭数 (前月末)
			総数	0歳	1～6歳	7～12歳	13～15歳	16歳以上	
里親総数	933	406	479	26	162	135	98	58	405
養育家庭	598	353	427	4	148	129	93	53	353
専門養育家庭	13	6	7	-	1	2	2	2	6
親族里親	9	8	11	-	1	4	3	3	8
養子縁組	313	39	34	22	12	-	-	-	38
小規模住居型児童養育事業 (ファミリーホーム)	28	—	123	-	19	48	26	30	—

資料：少子社会対策部育成支援課

6 ひとり親福祉

(1) ひとり親相談

6-1 母子・父子自立支援員の新規相談受付状況

総数	生活一般	児童	生活 援 護				その他
			計	母子福祉資金	父子福祉資金	その他	
7,221	2,744	1,002	2,450	1,537	67	846	1,025

資料：少子社会対策部育成支援課

(2) 母子生活支援施設

6-2 母子生活支援施設の状況

	施設数 (月末)	定員 (世帯) (月末)	在籍(月末)		入 所		私的契約入所		退 所		私的契約退所	
			世帯	人員	世帯	人員	世帯	人員	世帯	人員	世帯	人員
総数	32	639	461	1,156	29	76	-	-	38	94	-	-
公立	15	289	179	444	13	36	-	-	16	40	-	-
私立	17	350	282	712	16	40	-	-	22	54	-	-

資料：少子社会対策部育成支援課

(3) 母子福祉資金・父子福祉資金

6-3 母子福祉資金・父子福祉資金

ア. 母子福祉資金貸付決定状況

	新規申請 (当月)	新規貸付決定(当月)						
		総数	事業開始	事業継続	修学	技能習得	修業	就職支度
件数	151	150	-	-	70	2	-	-
金額(千円)	57,177	55,971	-	-	30,674	1,028	-	-

(つづき)

	新規貸付決定(当月)							加算分(再掲)	
	医療介護	生活	住宅	転宅	就学支度	結婚	臨時児童扶養	修学	修業
件数	-	3	-	3	72	-	-	-	-
金額(千円)	-	515	-	656	23,097	-	-	-	-

(注) 新規申請件数を除き、次年度貸付分は含まない。

資料：少子社会対策部育成支援課

イ. 父子福祉資金貸付決定状況

	新規申請 (当月)	新規貸付決定(当月)						
		総数	事業開始	事業継続	修学	技能習得	修業	就職支度
件数	8	7	-	-	3	-	-	-
金額(千円)	3,244	3,177	-	-	1,662	-	-	-

(つづき)

	新規貸付決定(当月)							加算分(再掲)	
	医療介護	生活	住宅	転宅	就学支度	結婚	臨時児童扶養	修学	修業
件数	-	1	-	-	3	-	-	-	-
金額(千円)	-	315	-	-	1,200	-	-	-	-

(注) 新規申請件数を除き、次年度貸付分は含まない。

資料：少子社会対策部育成支援課



(4) 児童扶養手当

6-4 児童扶養手当受給状況(月末)

総数	母子世帯類型別受給者数						
	生別母子世帯		死別母子世帯	未婚の母子世帯	障害者世帯	遺棄世帯	DV保護命令世帯
	離婚世帯	その他					
74,008	56,911	47	717	9,756	431	248	48

(つづき)

父子世帯類型別受給者数							その他の世帯	異動状況	
生別父子世帯		死別父子世帯	未婚の父子世帯	障害者世帯	遺棄世帯	DV保護命令世帯		資格取得	資格喪失
離婚世帯	その他							資格取得	資格喪失
2,663	-	275	57	137	16	1	2,701	890	511

資料：少子社会対策部育成支援課

7 女性福祉

(1) 女性相談

7-1 女性相談センター及び婦人相談員の相談経路別受付状況

	総数	本人身	警察関係	法務関係	女性相談センター・婦人相談所	他の婦人相談員	福祉事務所	児童相談所	他の相談施設	医療機関	教育関係	労働関係	縁故者・知人等	その他
女性相談センター	2,450	1,977	60	-	-	1	63	4	32	6	1	-	19	287
婦人相談員	2,470	1,606	70	4	45	39	172	23	389	50	4	-	38	30

資料：東京都女性相談センター

7-2 女性相談受付の内訳

	計	5 条 違 反	売 春 強 要	人 間 関 係												
				夫 婦 関 係				親 族 関 係				男 女 関 係		職 場 ・ 近 隣 関 係		
				離 婚 の 問 題	夫 等 の 暴 力	保 護 命 令	そ の 他	親 の 暴 力	子 （ 婿 供 ・ 嫁 を 含 む ） の 暴 力	他 の 親 族 の 暴 力	そ の 他	ス ト ー カ ー 被 害	そ の 他	恋 人 ・ 知 人 等 の 暴 力	そ の 他	
電話・手紙相談 (主訴)	3,697	1	-	217	581	6	164	90	33	19	465	20	58	29	433	
電話・手紙相談 (主訴以外の相談)	1,030	-	-	118	84	3	25	12	5	5	104	1	9	4	19	
来所・出張・巡回相談 (主訴)	1,223	4	1	148	290	3	32	40	13	15	53	5	8	15	5	
来所・出張・巡回相談 (主訴以外の相談)	1,158	4	-	121	103	4	17	33	1	6	67	5	4	2	14	

(つづき)

	経 済 関 係	医 療 健 康 関 係	(入 居 相 談 ・ 立 ち 退 き 等 ) 住 宅 関 係	職 業 関 係	施 設 入 所	人 身 取 引 被 害 関 係	そ の 他
電話・手紙相談 (主訴)	91	491	91	39	48	1	820
電話・手紙相談 (主訴以外の相談)	122	173	95	35	51	-	165
来所・出張・巡回相談 (主訴)	126	151	92	18	66	-	138
来所・出張・巡回相談 (主訴以外の相談)	163	208	137	41	90	-	138

資料：東京都女性相談センター

7-3 女性相談センター及び婦人相談員の相談対応状況（月中）

	対 応 済 実 人 員															未対応人員 （月末）	
	総数	女性福祉資金の貸付	婦人保護施設に入所	就職・自営	結婚	帰宅	帰郷	福祉事務所へ移送	女性相談センター（員）へ移送	他府県の女性相談センター（員）へ移送	その他の関係機関・施設へ移送	助言・指導	住宅入居	無断退所	その他	一時保護	その他
女性相談センター	2,441	・	11	-	-	3	6	10	-	2	30	1,801	3	-	575	34	-
婦人相談員	2,470	4	・	1	2	19	12	63	33	5	154	1,711	21	3	442	・	-

資料：東京都女性相談センター

(2) 婦人保護施設

7-4 婦人保護施設の状況（月末）

	施設数	定員	在籍人員	入所人員	退所人員
総数	5 ( 1 )	230 ( 100 )	99	16	22
公立	-	-	-	-	-
私立	5 ( 1 )	230 ( 100 )	99	16	22

(注) 都が委託できる都外施設数・定員を（ ）内に別掲。人員には都外委託分を含む。

資料：東京都女性相談センター

8 障害者福祉

(1) 障害者の手帳

8-1 障害者の手帳

ア. 身体障害者手帳交付台帳登載状況（月末）

	障 害 別 登 載 数												新 規 交 付 数	転 入 数	転 出 ・ 返 還 数	
	総 数	視 覚	聴 覚・ 平 衡 能	音 声・ 言 語・ そ し ゃ く 機 能	肢 体 不 自 由	内 部 障 害										
						心 臓 機 能	じ ん 臓 機 能	呼 吸 器 機 能	膀 胱 直 腸 機 能	小 腸 機 能	免 疫 機 能	肝 臓 機 能				
総 数	474,191 (15,652)	38,772 (1,108)	47,551 (1,646)	7,437 (178)	238,809 (7,356)	65,725 (2,594)	36,176 (1,496)	7,294 (231)	21,696 (868)	797 (19)	9,036 (120)	898 (36)	1,859 (76)	209 (21)	2,148 (94)	
18歳未満	23,850 (360)	2,063 (17)	4,741 (39)	401 (1)	14,386 (244)	1,431 (37)	159 (3)	227 (7)	236 (7)	51 (1)	- (-)	155 (4)	65 (4)	7 (-)	9 (-)	
18歳以上	450,341 (15,292)	36,709 (1,091)	42,810 (1,607)	7,036 (177)	224,423 (7,112)	64,294 (2,557)	36,017 (1,493)	7,067 (224)	21,460 (861)	746 (18)	9,036 (120)	743 (32)	1,794 (72)	202 (21)	2,139 (94)	

(注) 平成27年4月1日付八王子市の中核市移行に伴い、身体障害者手帳交付事務が八王子市に移管されたため、八王子市分は( )内に別掲している。

資料：東京都心身障害者福祉センター（下段( )内を除く。）

障害者施策推進部施設サービス支援課（下段( )内）

イ. 知的障害者「愛の手帳」の交付状況（交付台帳登載状況）（月末）

	障 害 程 度 別 交 付 数					新 規 交 付 数	返 還 数
	総 数	1 (最 重 度)	2 (重 度)	3 (中 度)	4 (軽 度)		
総 数	92,581	3,176	22,025	21,973	45,407	277	62
0～6歳（就学前）	1,776	47	264	509	956	99	2
6～17歳	12,781	122	1,443	3,365	7,851	134	7
18歳以上	78,024	3,007	20,318	18,099	36,600	44	53

資料：東京都心身障害者福祉センター

ウ. 精神障害者保健福祉手帳本月交付件数及び本月末所持者数

区 分	本月交付件数	本月末所持者数
総 数	5,626	122,681
等級1	268	7,181
等級2	2,769	63,332
等級3	2,589	52,168

資料：中部総合精神保健福祉センター

8-2 知的障害者「愛の手帳」・精神障害者保健福祉手帳 交付状況

平成25年3月末を以って、8-1に集約したため削除

(2) 障害者の相談・援護

8-3 心身障害者福祉センターの相談・判定状況

ア. 取扱実人員

	総 数	身体障害	知的障害
総 数	1,895	1,428	467

イ. 相談延件数

	総数	手帳	医療保健	補装具	職業	施設	生活	教育	その他
総 数	1,065	108	130	548	45	17	126	-	91
身 体 障 害	887	2	130	548	40	3	125	-	39
知 的 障 害	178	106	-	-	5	14	1	-	52

ウ. 判定件数及びその他の件数

	判 定					判 定 書 (意見書)等 交付件数
	総数	医学的判定	心理学的判定	職能的判定	その他の 判 定	
総 数	1,118	878	220	3	17	776
身 体 障 害	615	596	-	2	17	410
知 的 障 害	503	282	220	1	-	366

資料：東京都心身障害者福祉センター

8-4 福祉事務所の身体障害者更生援護の状況

	相 談 実 人 員	相 談 内 容											
		総 数	身体障害者手帳	自立支援医療(更生医療)	補 装 具	職 業	在 宅	施 設	医 療 保 健	生 活	無料乗車券等件数		その他
											都 営	民営バス	
総 数	40,432	51,979	10,341	1,294	17,585	251	6,195	866	1,579	2,870	3,290	693	7,015
視 覚 障 害	2,429	3,029	811	3	488	32	565	28	100	297	235	82	388
聴覚・平衡機能障害	2,886	3,725	910	12	1,138	39	249	28	105	188	319	51	686
音声・言語・そしゃく機能障害	480	567	168	5	135	2	102	6	6	62	27	2	52
肢 体 不 自 由	13,967	17,675	4,352	51	3,317	134	3,719	753	599	1,238	1,333	176	2,003
内 部 障 害	20,670	26,983	4,100	1,223	12,507	44	1,560	51	769	1,085	1,376	382	3,886
他(手帳なし,18歳未満)(別掲)	4,305	5,521	1,351	20	1,453	19	1,044	137	130	266	302	41	758

資料：障害者施策推進部施設サービス支援課

8-5 知的障害者相談状況

相 談 実 人 員	相 談 延 件 数										
	総 数	施 設	職 親 委 託	職 業	医 療 保 健	生 活	教 育	居 宅	愛 の 手 帳	そ の 他	
9,022	13,196	2,055	13	464	400	1,735	371	3,157	1,210	3,791	

資料：障害者施策推進部施設サービス支援課

(3) 障害者医療

8-6 心身障害者医療助成費対象者数

	総 計			
	国 保	社 保	後 期 高 齢	計
総 計	55,406	35,659	15,699	106,764
区 部	35,827	23,716	10,518	70,061
市 部	19,035	11,724	4,991	35,750
郡 部	390	182	132	704
島 部	154	37	58	249

資料：保健政策部医療助成課

(4) 障害者(児)の施設

8-7 障害者の入所等待機状況(月末)

			月末現在の待機数(待機者の現在の状況別)	
			入所施設等へ 入所中等	在宅
待機先施設等種別	障害者支援施設	合計	353	971
		身体障害者	104	246
		知的障害者	245	723
		精神障害者	4	2
	療養介護	26	335	

(注) 重複障害の場合は、主たる障害種別により分類している。

資料：障害者施策推進部施設サービス支援課

8-8 身体障害者通所授産施設(旧法指定施設)の入所状況(月末)

平成24年3月末を以って、法改正のため削除

8-9 障害者の施設入所等状況

			前月末現在 人員	入所人員 (月中)	退所人員 (月中)	本月末現在 人員
都内施設入所者	障害者支援施設	合計	4,644	11	10	4,645
		身体障害者	927	2	3	926
		知的障害者	3,682	9	7	3,684
		精神障害者	11	-	-	11
		旧知的障害児施設等 継続入所者	24	-	-	24
	療養介護	1,067	1	2	1,066	
都外施設入所者	障害者支援施設	合計	4,527	13	16	4,524
		身体障害者	641	2	7	636
		知的障害者	3,866	11	8	3,869
		精神障害者	6	-	-	6
		旧知的障害児施設等 継続入所者	14	-	1	13
	療養介護	248	-	1	247	
合計	障害者支援施設	合計	9,171	24	26	9,169
		身体障害者	1,568	4	10	1,562
		知的障害者	7,548	20	15	7,553
		精神障害者	17	-	-	17
		旧知的障害児施設等 継続入所者	38	-	1	37
	療養介護	1,315	1	3	1,313	

(注) 1 重複障害の場合は、主たる障害種別により分類している。

2 「旧知的障害児施設等継続入所者」は、旧知的障害児施設等に入所していた者(18歳以上の者に限る。)であって、障害者の日常生活及び社会生活を総合的に支援するための法律に基づく障害者支援施設等の指定を受けた当該旧施設に引き続き入所している者を計上している。

3 「旧知的障害児施設等継続入所者」の「入所人員(月中)」は、旧知的障害児施設等に入所していた者が18歳に達した後、新たに本月中に、障害者の日常生活及び社会生活を総合的に支援するための法律に基づく障害者支援施設等の指定を受けた当該旧施設に引き続き入所することとなった者を計上している。

資料：障害者施策推進部施設サービス支援課

8-10 障害児施設の入所状況（月初）

その1 福祉型障害児入所施設

	合計			旧知的障害児施設			旧第2種自閉症児施設			旧盲児施設		
	施設数	定員	入所人員	施設数	定員	入所人員	施設数	定員	入所人員	施設数	定員	入所人員
総数	29 ( 21 )	657 ( 253 )	459 ( 152 )	25 ( 18 )	590 ( 216 )	431 ( 135 )	1 ( 1 )	35 ( 35 )	15 ( 15 )	1 ( 1 )	- ( - )	- ( - )
公立	5 ( 3 )	272 ( 52 )	195 ( 29 )	5 ( 3 )	272 ( 52 )	195 ( 29 )	- ( - )	- ( - )	- ( - )	- ( - )	- ( - )	- ( - )
私立	24 ( 18 )	385 ( 201 )	264 ( 123 )	20 ( 15 )	318 ( 164 )	236 ( 106 )	1 ( 1 )	35 ( 35 )	15 ( 15 )	1 ( 1 )	- ( - )	- ( - )

(つづき)

	旧ろうあ児施設			旧肢体不自由児療護施設		
	施設数	定員	入所人員	施設数	定員	入所人員
総数	1 ( - )	30 ( - )	11 ( - )	1 ( 1 )	2 ( 2 )	2 ( 2 )
公立	- ( - )	- ( - )	- ( - )	- ( - )	- ( - )	- ( - )
私立	1 ( - )	30 ( - )	11 ( - )	1 ( 1 )	2 ( 2 )	2 ( 2 )

その2 医療型障害児入所施設

	合計			旧第1種自閉症児施設			旧肢体不自由児施設			旧重症心身障害児施設		
	施設数	定員	入所人員	施設数	定員	入所人員	施設数	定員	入所人員	施設数	定員	入所人員
総数	34 ( 22 )	1,587 ( 140 )	174 ( 44 )	1 ( - )	25 ( - )	- ( - )	9 ( 7 )	196 ( 18 )	79 ( 15 )	24 ( 15 )	1,366 ( 122 )	95 ( 29 )
公立	10 ( 4 )	509 ( 4 )	34 ( 3 )	1 ( - )	25 ( - )	- ( - )	4 ( 3 )	33 ( 3 )	14 ( 3 )	5 ( 1 )	451 ( 1 )	20 ( - )
私立	24 ( 18 )	1,078 ( 136 )	140 ( 41 )	- ( - )	- ( - )	- ( - )	5 ( 4 )	163 ( 15 )	65 ( 12 )	19 ( 14 )	915 ( 121 )	75 ( 29 )

(注) 1 都外施設数、協定定員及び入所人員を( )内に再掲。指定発達支援医療機関を除く。

入所人員は利用契約及び措置人員からなり、都外施設を含む。

2 18歳以上(引き続き支援を受けなければ福祉を損なうおそれがあると認められる場合を除く。)の継続入所者は含まない。

資料: 障害者施策推進部施設サービス支援課

(5) 特別児童扶養手当・特別障害者手当・障害児福祉手当等

8-1-1 特別児童扶養手当受給者及び対象児童の状況（月末）

受給者数	対象児童数														資格取得児童数	資格喪失児童数
	総数	身体障害				精神障害						重複障害				
		外部障害		内部障害		知的障害のみ		知的障害及び知的障害以外の精神障害		知的障害以外の精神障害のみ		1級	2級			
1級	2級	1級	2級	1級	2級	1級	2級	1級	2級	1級	2級	1級	2級			
9,991	10,306	2,849	476	367	1,060	2,895	1,886	40	137	31	334	231	-	135	748	

資料：東京都心身障害者福祉センター

8-1-2 特別障害者手当・障害児福祉手当等の受給状況（月末）

障害児福祉手当			特別障害者手当			福祉手当（経過措置分）	
受給者数	異動状況		受給者数	異動状況		受給者数	
	資格取得	資格喪失		資格取得	資格喪失		
4,374	55	55	13,347	141	87	241	

資料：東京都心身障害者福祉センター

8-1-3 重度心身障害者（児）手当受給状況（月末）

受給者数											異動状況	
総数	年齢別			障害別							資格取得	資格喪失
	20歳未満	20～65歳未満	65歳以上	知的障害	重複障害					身体障害		
					視覚	聴覚	肢体	内部	その他			
9,499	1,340	7,723	436	5,647	93	85	1,342	49	34	2,249	38	31

資料：東京都心身障害者福祉センター

(6) 心身障害者扶養年金

8-1-4 心身障害者扶養年金加入・給付状況（月末）

年金加入状況					年金給付状況										
総数	知的障害	身体障害	精神病	その他	新規加入	脱退	受給者数	新規給付	受給権消滅	支給時止	支給停止	差解除	停解除	一時金給付	
														弔慰金	葬祭料
18,599	11,420	5,062	967	1,150	-	-	7,434	-	19	25	-	42	-	-	19

資料：障害者施策推進部計画課



# 衛生行政統計 編



第1表 東京都保健医療情報センター運営状況

(令和元年 12月分)

a. 保健医療情報センター取扱い実績

(単位：件数)

総数	保健医療福祉相談 (b)	夜間休日 案内	夜間休日 連絡通報 受理業務 (c)	聴覚障害者 FAX サービス	音声自動応 答による医 療機関案内	精神科救急 医療情報 センター (d)	外国語 対応相談
13,659	4,163	5,337	433	(1)	1,666	1,131	929

注. ( ) 内は、再掲です。

b. 保健医療福祉相談内容

(単位：件数)

総数	医療機関 案内	医療費 生活費	制度案内	病気の 不安	施設案内	医療機関 苦情	都政	その他
4,709	3,087	2	20	837	102	10	16	635

注. 1件の相談で、複数の相談内容がある場合は、それぞれ該当の相談に計上してあります。

c. 夜間休日連絡通報受理業務内容

(単位：件数)

総数	精神科 救急診療 受理	精神保健 相談	感染症 発生届	食中毒 発生届	動物関係の 届け・ 相談	健康関係の 相談	その他
433	217	38	61	17	19	-	81

d. 精神科救急医療情報センター取扱い実績

(単位：件数)

総数	救急医療 相談	初期救急	二次救急	身体 合併症
1,131	1,065	5	60	1

e. インターネットアクセス件数

(単位：件数)

総数	ホームペー ジアクセス 件数	携帯サイト アクセス 件数
271,324	266,072	5,252

資料：医療政策部医療政策課 (a. b. c. e)、障害者施策推進部精神保健医療課 (d)

第2表 小児慢性特定疾病等医療券交付

(令和元年 12月分)

種 類	総数	(内訳)			(参考)
		新規承認	継続承認	再交付	却下・取下げ
小児慢性特定疾病	690	122	457	111	4
悪性新生物	104	19	72	13	-
慢性腎疾患	32	4	24	4	-
慢性呼吸器疾患	30	8	10	12	-
慢性心疾患	129	21	86	22	2
内分泌疾患	106	16	83	7	2
膠原病	30	7	22	1	-
糖尿病	42	12	17	13	-
先天性代謝異常	19	1	13	5	-
血液疾患	21	1	16	4	-
神経・筋疾患	83	13	59	11	-
慢性消化器疾患	39	9	23	7	-
免疫疾患	11	1	7	3	-
染色体・遺伝子症候群	23	7	12	4	-
皮膚疾患	2	1	1	-	-
骨系統疾患	13	1	9	3	-
脈管系疾患	6	1	3	2	-
妊娠高血圧症候群等	2	2	-	-	-
療育給付	-	-	-	-	-

注 1. 小児慢性特定疾病のみ、特別区分を含む。

2. 平成30年4月1日から「骨系統疾患」「脈管系疾患」が医療費助成の対象となった。

資料：少子社会対策部家庭支援課

第3表 自立支援医療費（精神通院）

（令和元年 12月分）

区分	総数	被用者保険		国民健康保険			後期高齢者 医療制度	生活保護法	その他
		本人	家族	一般	退職本人	退職家族			
申請	19,270	4,465	2,850	6,618	19	11	718	4,582	7
合格	19,270	4,465	2,850	6,618	19	11	718	4,582	7
承認	19,270	4,465	2,850	6,618	19	11	718	4,582	7

資料：中部総合精神保健福祉センター

第4表 精神保健福祉センター実績

中部総合精神保健福祉センター：中部  
 多摩総合精神保健福祉センター：多摩  
 精神保健福祉センター：下谷

(令和元年12月分)

a. 関係機関に対する

技術指導・援助活動件数 (単位：件数)

区分	総数	内訳		
		来所	出張	電話・文書
総数	744	19	237	488
中部	保健所	-	15	74
	区市町村	-	2	4
	その他	14	26	79
多摩	保健所	3	56	87
	区市町村	-	41	61
	その他	-	22	70
下谷	保健所	2	42	81
	区市町村	-	3	4
	その他	-	30	28

b. 高齢者精神保健医療相談 (単位：件数)

区分	技術援助 (a表の再掲)			個別援助		
	来所	出張	電話・文書	来所	訪問	電話・文書
総数	-	-	-	-	-	-
中部	-	-	-	-	-	-
多摩	-	-	-	-	-	-
下谷	-	-	-	-	-	-

c. 協力組織育成件数 (単位：件数)

区分	総数	来所	出張	電話・文書	
				件数	回数
総数	142	2	35	105	
中部	障害者サービス事業所等	25	-	11	14
	協力事業所	8	-	-	8
	地域組織等	1	1	-	-
	その他	2	-	-	2
多摩	障害者サービス事業所等	46	-	10	36
	協力事業所	12	-	3	9
	地域組織等	-	-	-	-
	その他	13	-	1	12
下谷	障害者サービス事業所等	16	-	6	10
	協力事業所	9	1	2	6
	地域組織等	1	-	-	1
	その他	9	-	2	7

d. 広報普及件数 (単位：件数)

区分	総数	見学案内	講演会	情報提供			
				総数	資料配布	その他	
総数	件数	22	9	13	580	540	40
	実人員	512	43	469			
中部	件数	8	2	6	66	26	40
	実人員	379	33	346			
多摩	件数	3	3	-	514	514	-
	実人員	-	-	-			
下谷	件数	11	4	7	-	-	-
	実人員	133	10	123			

e. 精神保健福祉相談 (単位：件数) (単位：回数)

区分	総数	個別相談			心の電話相談	グループワーク	
		電話・文書	面接	訪問			
総数	2,562	271	188	5	2,098	31	
中部	アルコール	131	61	26	-	44	2
	薬物	130	88	28	-	14	6
	児童・思春期	25	9	9	-	7	1
	高齢者	2	-	-	-	2	-
	その他精神一般	679	2	1	-	676	-
多摩	アルコール	72	11	31	-	30	8
	薬物	27	6	9	-	12	-
	児童・思春期	90	14	44	-	32	5
	高齢者	11	-	-	-	11	-
	その他精神一般	682	9	5	-	668	-
下谷	アルコール	57	24	21	-	12	7
	薬物	27	4	3	-	20	-
	児童・思春期	48	19	8	1	20	2
	高齢者	10	-	-	-	10	-
	その他精神一般	571	24	3	4	540	-

f. 通所訓練（精神科デイケア）利用者状況

(単位：人、日、回)

区分	在籍状況（実）				利用状況（延）				延利用者総数	訓練日数	利一日当たり利用者数	通所訓練部門での相談		
	現前 在月 数末	入本 所者 数月	退本 所者 数月	現本 在月 数末	利 用 者 数 ム	参 試 加 者 数 験	利 就 用 者 数 助	利 そ 用 者 数 他				電 話 ・ 文 書	面 接	訪 問
総数	105	12	7	110	708	115	11	57	891	87	10	464	599	16
中部	11	3	5	9	121	54	-	3	178	20	9	70	142	-
作業訓練 デイケア	25	4	1	28	197	54	-	20	271	20	14	93	197	10
多摩	31	1	-	32	147	-	7	17	171	16	11	91	116	4
作業訓練 デイケア	27	3	-	30	169	-	4	9	182	16	11	148	87	2
下谷	-	-	-	-	-	-	-	-	-	-	-	-	-	-
作業訓練 デイケア	11	1	1	11	74	7	-	8	89	15	6	62	57	-

g-1. アウトリーチ 利用者状況 (単位：人)

区分	支援対象者数				月 間 支 援 対 象 数	個別相談援助		
	人数					電 話 ・ 文 書	面 接	訪 問
	支 前 援 対 象 者 数 在	支 本 援 開 始 者 数 月	支 本 援 終 了 者 数 月	支 本 援 対 象 者 数 在				
総数	38	8	5	41	46	454	1,239	164
中部	14	3	-	17	17	295	1,217	28
多摩	8	2	-	10	10	110	22	95
下谷	16	3	5	14	19	49	-	41

g-2. 宿泊事業 利用者状況 (単位：人、日)

区分	在籍状況				延 利 用 者 数	利 用 日 数	一 日 当 た り 利 用 者 数	
	人数							
	前 月 末 現 在 数	本 月 入 所 者 数	本 月 退 所 者 数	本 月 末 現 在 数				
総数	3	13	12	4	156	31	5	
中部	短期宿泊	1	4	4	1	87	31	3
一時入所	2	9	8	3	69	31	2	

h. 研修実施状況 (単位：回、人)

区分	回数	実人数	延人数
総数	7	298	298
中部	4	130	130
多摩	3	168	168
下谷	-	-	-

i. 教育（学生・関係職員実習） (単位：回、日、人)

区分	回数	日数	実人数	延人数
総数	-	-	-	-
中部	-	-	-	-
多摩	-	-	-	-
下谷	-	-	-	-

注1. 「e 精神保健福祉相談」のグループワークにおける多摩については、アルコールと薬物をひとつのグループとして実施しています。

2. 平成29年度から「g 地域支援科利用状況」を「g-1 アウトリーチ 利用者状況」及び「g-2 宿泊事業 利用者状況」に変更いたしました。

資料：障害者施策推進部精神保健医療課

第5表 難病医療費等助成対象者（2-1）（国の対象疾病分）

（令和元年 12月分）

疾病名	11月末		認定		資格喪失		12月末						
	一般	(内重症) 老人	一般	老人	一般	老人	一般	(内重症) 老人	合計	(内重症)			
内訳													
総計	73,823	(12,917) 49,209	(15,804)	7,455	3,404	7,230	2,949	74,048	(13,049)	49,664	(15,892)	123,712	(28,941)
球脊髄性筋萎縮症	96	(-) 47	(-)	8	3	8	-	96	(-) 50	(-)	146	(-)	
筋萎縮性側索硬化症	431	(-) 450	(-)	43	36	37	36	437	(-) 450	(-)	887	(-)	
脊髄性筋萎縮症	65	(-) 17	(-)	4	1	3	-	66	(-) 18	(-)	84	(-)	
原発性側索硬化症	4	(-) 3	(-)	1	-	-	-	5	(-) 3	(-)	8	(-)	
進行性核上性麻痺	120	(-) 1,060	(-)	13	106	17	95	116	(-) 1,071	(-)	1,187	(-)	
パーキンソン病	2,519	(-) 9,874	(-)	258	775	221	643	2,556	(-) 10,006	(-)	12,562	(-)	
大脳皮質基底核変性症	90	(-) 338	(-)	5	36	8	26	87	(-) 348	(-)	435	(-)	
ハンチントン病	62	(-) 22	(-)	7	3	8	3	61	(-) 22	(-)	83	(-)	
神経有棘赤血球症	7	(-) -	(-)	-	-	-	-	7	(-) -	(-)	7	(-)	
シャルコー・マリー・トウース病	75	(-) 33	(-)	3	1	5	-	73	(-) 34	(-)	107	(-)	
重症筋無力症	1,371	(-) 976	(-)	108	65	89	45	1,390	(-) 996	(-)	2,386	(-)	
先天性筋無力症候群	1	(-) -	(-)	1	-	1	-	1	(-) -	(-)	1	(-)	
多発性硬化症/視神経脊髄炎	1,897	(-) 203	(-)	148	16	219	5	1,826	(-) 214	(-)	2,040	(-)	
慢性炎症性脱髄性多発神経炎/多発性運動ニューロパチー	295	(-) 178	(-)	19	13	39	18	275	(-) 173	(-)	448	(-)	
封入体筋炎	12	(-) 19	(-)	2	2	-	2	14	(-) 19	(-)	33	(-)	
クロー・深瀬症候群	16	(-) 5	(-)	3	2	3	2	16	(-) 5	(-)	21	(-)	
多系統萎縮症	476	(-) 583	(-)	46	53	58	64	464	(-) 572	(-)	1,036	(-)	
脊髄小脳変性症 (多系統萎縮症を除く。)	1,156	(-) 1,210	(-)	288	397	279	388	1,165	(-) 1,219	(-)	2,384	(-)	
ライソゾーム病	130	(-) 8	(-)	10	-	5	-	135	(-) 8	(-)	143	(-)	
副腎白質ジストロフィー	27	(-) 3	(-)	2	-	2	-	27	(-) 3	(-)	30	(-)	
ミトコンドリア病	149	(-) 18	(-)	14	2	21	-	142	(-) 20	(-)	162	(-)	
もやもや病	1,094	(-) 106	(-)	266	26	257	24	1,103	(-) 108	(-)	1,211	(-)	
ブリオン病	17	(-) 19	(-)	2	2	1	2	18	(-) 19	(-)	37	(-)	
亜急性硬化性全脳炎	6	(-) -	(-)	-	-	-	-	6	(-) -	(-)	6	(-)	
進行性多発性白質脳症	4	(-) 2	(-)	-	-	-	-	4	(-) 2	(-)	6	(-)	
H T L V -1 関連脊髄症	19	(-) 22	(-)	1	6	2	6	18	(-) 22	(-)	40	(-)	
特発性基底核石灰化症	7	(-) 5	(-)	-	-	-	-	7	(-) 5	(-)	12	(-)	
全身性アミロイドーシス	105	(-) 138	(-)	13	9	6	7	112	(-) 140	(-)	252	(-)	
ウルリッヒ病	2	(-) -	(-)	-	-	-	-	2	(-) -	(-)	2	(-)	
遠位型ミオパチー	34	(-) 8	(-)	3	-	2	-	35	(-) 8	(-)	43	(-)	
ベースレムミオパチー	6	(-) -	(-)	-	-	-	-	6	(-) -	(-)	6	(-)	
自己食空胞性ミオパチー	1	(-) -	(-)	-	-	-	-	1	(-) -	(-)	1	(-)	
シュワルツ・ヤンベル症候群	-	(-) -	(-)	-	-	-	-	-	(-) -	(-)	-	(-)	
神経線腫症	390	(-) 66	(-)	27	1	27	-	390	(-) 67	(-)	457	(-)	
天疱瘡	172	(-) 80	(-)	15	7	13	3	174	(-) 84	(-)	258	(-)	
表皮水疱症	28	(-) -	(-)	1	-	3	-	26	(-) -	(-)	26	(-)	
膿疱性乾癬(汎発型)	116	(-) 41	(-)	6	4	6	3	116	(-) 42	(-)	158	(-)	
ステイーヴンス・ジョンソン症候群	11	(-) 3	(-)	-	1	-	1	11	(-) 3	(-)	14	(-)	
中毒性表皮壊死症	3	(-) -	(-)	-	-	-	-	3	(-) -	(-)	3	(-)	
高安動脈炎	316	(-) 133	(-)	22	6	16	7	322	(-) 132	(-)	454	(-)	
巨細胞性動脈炎	44	(-) 140	(-)	7	23	7	13	44	(-) 150	(-)	194	(-)	
結節性多発動脈炎	156	(-) 128	(-)	5	8	5	5	156	(-) 131	(-)	287	(-)	
顕微鏡的多発血管炎	239	(-) 703	(-)	11	71	16	52	234	(-) 722	(-)	956	(-)	
多発血管炎性肉芽腫症	162	(-) 161	(-)	13	11	11	15	164	(-) 157	(-)	321	(-)	
好酸球性多発血管炎性肉芽腫	370	(-) 233	(-)	37	20	35	15	372	(-) 238	(-)	610	(-)	
悪性関節リウマチ	253	(-) 249	(-)	9	5	8	5	254	(-) 249	(-)	503	(-)	
パージャール病	93	(-) 61	(-)	10	3	8	3	95	(-) 61	(-)	156	(-)	
原発性抗リン脂質抗体症候群	49	(-) 10	(-)	12	3	10	1	51	(-) 12	(-)	63	(-)	
全身性エリテマトーデス	5,580	(-) 952	(-)	397	39	353	37	5,624	(-) 954	(-)	6,578	(-)	
皮膚筋炎/多発性筋炎	1,583	(-) 801	(-)	159	61	217	60	1,525	(-) 802	(-)	2,327	(-)	
全身性强皮症	1,410	(-) 1,153	(-)	90	79	109	77	1,391	(-) 1,155	(-)	2,546	(-)	
混合性結合組織病	811	(-) 161	(-)	278	56	278	57	811	(-) 160	(-)	971	(-)	
シェーグレン症候群	1,092	(-) 660	(-)	88	37	69	29	1,111	(-) 668	(-)	1,779	(-)	
成人スチル病	363	(-) 111	(-)	36	5	30	4	369	(-) 112	(-)	481	(-)	
再発性多発軟骨炎	59	(-) 25	(-)	15	4	13	4	61	(-) 25	(-)	86	(-)	
ベーチェット病	1,328	(-) 306	(-)	428	98	414	98	1,342	(-) 306	(-)	1,648	(-)	
特発性拡張型心筋症	1,073	(-) 397	(-)	108	20	160	14	1,021	(-) 403	(-)	1,424	(-)	
肥大型心筋症	244	(-) 185	(-)	70	52	69	50	245	(-) 187	(-)	432	(-)	
拘束型心筋症	5	(-) -	(-)	-	-	-	-	5	(-) -	(-)	5	(-)	
再生不良性貧血	390	(-) 278	(-)	33	21	29	17	394	(-) 282	(-)	676	(-)	
自己免疫性溶血性貧血	41	(-) 34	(-)	3	4	2	5	42	(-) 33	(-)	75	(-)	



第5表 難病医療費等助成対象者（2-1）（国の対象疾病分）（つづき）

（令和元年 12月分）

疾病名 内訳	11月末		認定		資格喪失		12月末			
	一般	(内重症) 老人	一般	老人	一般	老人	一般	(内重症) 老人	合計	(内重症)
発作性夜間ヘモグロビン尿症	44	(-) 21	9	3	8	3	45	(-) 21	66	(-)
特発性血小板減少性紫斑病	764	(-) 646	69	48	50	35	783	(-) 659	1,442	(-)
血栓性血小板減少性紫斑病	15	(-) 7	-	1	-	-	15	(-) 8	23	(-)
原発性免疫不全症候群	215	(-) 9	19	2	12	1	222	(-) 10	232	(-)
I g A 腎 症	785	(-) 62	85	6	75	3	795	(-) 65	860	(-)
多 発 性 嚢 胞 腎	1,250	(-) 256	141	13	123	12	1,268	(-) 257	1,525	(-)
黄色靱帯骨化症	196	(-) 214	22	26	20	20	198	(-) 220	418	(-)
後 縦 靱 帯 骨 化 症	1,071	(-) 1,485	113	105	92	91	1,092	(-) 1,499	2,591	(-)
広 範 脊 柱 管 狭 窄 症	135	(-) 326	16	24	22	44	129	(-) 306	435	(-)
特 発 性 大 腿 骨 頭 壊 死 症	1,136	(-) 302	284	94	268	90	1,152	(-) 306	1,458	(-)
下垂体性ADH分泌異常症	347	(-) 45	28	-	27	-	348	(-) 45	393	(-)
下垂体性TSH分泌亢進症	10	(-) 2	2	-	-	-	12	(-) 2	14	(-)
下垂体性PRL分泌亢進症	193	(-) 9	15	2	12	1	196	(-) 10	206	(-)
ク ッ シ ン グ 病	75	(-) 15	4	-	3	-	76	(-) 15	91	(-)
下垂体性ゴナドトロピン分泌亢進症	1	(-) -	-	-	-	-	1	(-) -	1	(-)
下垂体性成長ホルモン分泌亢進症	266	(-) 117	24	9	46	7	244	(-) 119	363	(-)
下垂体前葉機能低下症	1,099	(-) 257	284	67	272	59	1,111	(-) 265	1,376	(-)
家族性高コレステロール血症 (ホモ接合体)	17	(-) 4	2	-	2	-	17	(-) 4	21	(-)
甲状腺ホルモン不応症	3	(-) -	1	-	1	-	3	(-) -	3	(-)
先天性副腎皮質酵素欠損症	84	(-) -	21	-	17	-	88	(-) -	88	(-)
先天性副腎低形成症	2	(-) -	1	-	-	-	3	(-) -	3	(-)
アジソン病	19	(-) 7	2	-	1	-	20	(-) 7	27	(-)
サルコイドーシス	717	(-) 512	45	29	43	26	719	(-) 515	1,234	(-)
特 発 性 間 質 性 肺 炎	357	(-) 1,059	41	113	41	110	357	(-) 1,062	1,419	(-)
肺動脈性肺高血圧症	252	(-) 95	26	10	22	12	256	(-) 93	349	(-)
肺 静 脈 閉 塞 症 / 肺毛細血管腫症	1	(-) 1	-	-	-	-	1	(-) 1	2	(-)
慢性血栓性肺高血圧症	201	(-) 250	24	17	28	15	197	(-) 252	449	(-)
リンパ管筋腫症	114	(-) 4	39	1	40	2	113	(-) 3	116	(-)
網 膜 色 素 変 性 症	1,307	(-) 1,006	205	103	239	102	1,273	(-) 1,007	2,280	(-)
バッド・キアリ症候群	19	(-) 2	1	-	1	-	19	(-) 2	21	(-)
特 発 性 門 脈 圧 亢 進 症	29	(-) 12	1	3	1	3	29	(-) 12	41	(-)
原発性胆汁性胆管炎	906	(-) 891	72	25	64	25	914	(-) 891	1,805	(-)
原発性硬化性胆管炎	72	(-) 18	9	2	5	-	76	(-) 20	96	(-)
自己免疫性肝炎	474	(-) 378	35	24	32	13	477	(-) 389	866	(-)
ク ロ ー ン 病	3,990	(-) 187	293	8	242	6	4,041	(-) 189	4,230	(-)
潰 瘍 性 大 腸 炎	12,552	(-) 1,425	1,667	101	1,741	67	12,478	(-) 1,459	13,937	(-)
好酸球性消化管疾患	49	(-) 7	5	1	5	1	49	(-) 7	56	(-)
慢性特発性偽性腸閉塞症	10	(-) 1	1	-	1	-	10	(-) 1	11	(-)
巨大膀胱短小結腸腸管蠕動不全症	1	(-) -	-	-	-	-	1	(-) -	1	(-)
腸管神経節細胞減少症	2	(-) -	-	-	-	-	2	(-) -	2	(-)
ルビンシュタイン・テイビ症候	-	(-) -	-	-	-	-	-	(-) -	-	(-)
C F C 症 候 群	1	(-) -	-	-	-	-	1	(-) -	1	(-)
コステロ症候群	-	(-) -	1	-	-	-	1	(-) -	1	(-)
チャージ症候群	3	(-) -	2	-	2	-	3	(-) -	3	(-)
クリオピリン関連周期熱症候	12	(-) -	1	-	1	-	12	(-) -	12	(-)
若 年 性 特 発 性 関 節 炎	61	(-) -	8	-	7	-	62	(-) -	62	(-)
TNF受容体関連周期熱症候	5	(-) -	-	-	-	-	5	(-) -	5	(-)
非典型溶血性尿毒症症候群	8	(-) 2	1	1	1	2	8	(-) 1	9	(-)
ブラウ症候群	-	(-) -	-	-	-	-	-	(-) -	-	(-)
先天性ミオパチー	53	(-) 5	4	1	2	1	55	(-) 5	60	(-)
マリネスコ・シェーグレン症候	1	(-) -	-	-	-	-	1	(-) -	1	(-)
筋ジストロフィー	557	(-) 72	35	3	31	5	561	(-) 70	631	(-)
非ジストロフィー性群	5	(-) -	-	-	-	-	5	(-) -	5	(-)
ミオトニー症候群	-	(-) -	-	-	-	-	-	(-) -	-	(-)
遺伝性周期性四肢麻痺	7	(-) -	-	-	-	-	7	(-) -	7	(-)
アトピー性脊髄炎	2	(-) -	-	-	-	-	2	(-) -	2	(-)
脊 髄 空 洞 症	59	(-) 39	2	2	1	2	60	(-) 39	99	(-)
脊 髄 髓 膜 瘤	5	(-) -	1	-	1	-	5	(-) -	5	(-)
アイザックス症候群	11	(-) 1	-	1	1	-	10	(-) 2	12	(-)
遺伝性ジストニア	16	(-) -	3	-	3	-	16	(-) -	16	(-)
神経フェリチン症	-	(-) -	-	-	-	-	-	(-) -	-	(-)
脳表ヘモジデリン沈着症	7	(-) 7	-	2	-	1	7	(-) 8	15	(-)

第5表 難病医療費等助成対象者（2-1）（国の対象疾病分）（つづき）

（令和元年 12月分）

疾病名 内訳	11月末		認定		資格喪失		12月末							
	一般	(内重症) 老人	一般	老人	一般	老人	一般	(内重症) 老人	合計	(内重症)				
禿頭と変形性脊椎症を伴う常染色体劣性白質脳症	-	(-)	-	-	-	-	-	(-)	-	(-)				
皮質下梗塞と白質脳症を伴う常染色体優性脳動脈症	5	(-)	1	(-)	1	-	-	6	(-)	1	(-)	7	(-)	
神経軸索スフェロイド形成を伴う遺伝性びまん性白質脳症	3	(-)	1	(-)	-	-	-	3	(-)	1	(-)	4	(-)	
ペリーー症候群	-	(-)	-	(-)	-	-	-	-	(-)	-	(-)	-	(-)	
前頭側頭葉変性症	72	(-)	36	(-)	10	2	6	2	76	(-)	36	(-)	112	(-)
ピッカースタッフ脳幹脳炎	10	(-)	3	(-)	-	-	1	1	9	(-)	2	(-)	11	(-)
痙攣重積型(二相性)急性脳症	5	(-)	-	(-)	1	-	1	-	5	(-)	-	(-)	5	(-)
先天性無痛無汗症	5	(-)	-	(-)	-	-	-	-	5	(-)	-	(-)	5	(-)
アレキサンダー病	2	(-)	-	(-)	-	-	-	-	2	(-)	-	(-)	2	(-)
先天性核上性球麻痺	-	(-)	-	(-)	-	-	-	-	-	(-)	-	(-)	-	(-)
メビウス症候群	4	(-)	-	(-)	-	-	-	-	4	(-)	-	(-)	4	(-)
中隔視神経形成異常症/ドモルシア症候群	1	(-)	-	(-)	-	-	-	-	1	(-)	-	(-)	1	(-)
アイカルディ症候群	2	(-)	-	(-)	-	-	-	-	2	(-)	-	(-)	2	(-)
片側巨脳症	3	(-)	-	(-)	-	-	-	-	3	(-)	-	(-)	3	(-)
限局性皮質異形成	8	(-)	-	(-)	1	-	-	-	9	(-)	-	(-)	9	(-)
神経細胞移動異常症	2	(-)	-	(-)	-	-	-	-	2	(-)	-	(-)	2	(-)
先天性大脳白質形成不全症	2	(-)	-	(-)	-	-	-	-	2	(-)	-	(-)	2	(-)
ドラベ症候群	3	(-)	-	(-)	-	-	1	-	2	(-)	-	(-)	2	(-)
海馬硬化を伴う内側側頭葉てんかん	7	(-)	1	(-)	-	-	-	-	7	(-)	1	(-)	8	(-)
ミオクロニー欠伸てんかん	1	(-)	-	(-)	-	-	-	-	1	(-)	-	(-)	1	(-)
ミオクロニー脱力発作を伴うてんかん	2	(-)	-	(-)	-	-	-	-	2	(-)	-	(-)	2	(-)
レノックス・ガストー症候群	17	(-)	-	(-)	1	-	-	-	18	(-)	-	(-)	18	(-)
ウエスト症候群	2	(-)	-	(-)	-	-	-	-	2	(-)	-	(-)	2	(-)
大田原症候群	2	(-)	-	(-)	-	-	-	-	2	(-)	-	(-)	2	(-)
早期ミオクロニー脳症	1	(-)	-	(-)	-	-	-	-	1	(-)	-	(-)	1	(-)
遊走性焦点発作を伴う乳児てんかん	-	(-)	-	(-)	-	-	-	-	-	(-)	-	(-)	-	(-)
片側痙攣・片麻痺・てんかん症候群	-	(-)	-	(-)	-	-	-	-	-	(-)	-	(-)	-	(-)
環状20番染色体症候群	1	(-)	-	(-)	-	-	-	-	1	(-)	-	(-)	1	(-)
ラスマッセン脳炎	1	(-)	1	(-)	-	-	-	-	1	(-)	1	(-)	2	(-)
P C D H 19 関連症候群	1	(-)	-	(-)	-	-	-	-	1	(-)	-	(-)	1	(-)
難治頻回部分発作重積型急性脳症	2	(-)	-	(-)	-	-	1	-	1	(-)	-	(-)	1	(-)
徐波睡眠期持続性棘徐波を示すてんかん性脳症	1	(-)	-	(-)	-	-	-	-	1	(-)	-	(-)	1	(-)
ランドウ・クレフナー症候群	-	(-)	-	(-)	-	-	-	-	-	(-)	-	(-)	-	(-)
レット症候群	-	(-)	-	(-)	-	-	-	-	-	(-)	-	(-)	-	(-)
スタージ・ウェーバー症候群	22	(-)	-	(-)	-	-	-	-	22	(-)	-	(-)	22	(-)
結節性硬化症	100	(-)	2	(-)	6	1	5	-	101	(-)	3	(-)	104	(-)
色素性乾皮症	2	(-)	-	(-)	1	1	-	1	3	(-)	-	(-)	3	(-)
先天性魚鱗癬	4	(-)	-	(-)	1	-	1	-	4	(-)	-	(-)	4	(-)
家族性良性慢性天疱瘡	7	(-)	-	(-)	1	-	1	-	7	(-)	-	(-)	7	(-)
類天疱瘡(後天性表皮水疱症を含む。)	88	(-)	195	(-)	6	24	5	16	89	(-)	203	(-)	292	(-)
特発性後天性全身性無汗症	36	(-)	-	(-)	4	-	5	-	35	(-)	-	(-)	35	(-)
眼皮膚白皮症	3	(-)	-	(-)	2	-	-	-	5	(-)	-	(-)	5	(-)
肥厚性皮膚骨膜炎	-	(-)	-	(-)	-	-	-	-	-	(-)	-	(-)	-	(-)
弾性線維性仮性黄色腫	2	(-)	3	(-)	-	-	-	-	2	(-)	3	(-)	5	(-)
マルファン症候群	112	(-)	1	(-)	17	-	13	-	116	(-)	1	(-)	117	(-)
エーラス・ダンロス症候群	14	(-)	-	(-)	4	-	2	-	16	(-)	-	(-)	16	(-)
メンケス病	-	(-)	-	(-)	-	-	-	-	-	(-)	-	(-)	-	(-)
オクシビタル・ホーン症候群	1	(-)	-	(-)	-	-	-	-	1	(-)	-	(-)	1	(-)
ウィルソン病	108	(-)	-	(-)	4	-	4	-	108	(-)	-	(-)	108	(-)
低ホスファターゼ症	1	(-)	-	(-)	1	-	1	-	1	(-)	-	(-)	1	(-)
VATER 症候群	6	(-)	-	(-)	-	-	-	-	6	(-)	-	(-)	6	(-)
那須・ハコラ病	-	(-)	-	(-)	-	-	-	-	-	(-)	-	(-)	-	(-)
ウィーバー症候群	-	(-)	-	(-)	-	-	-	-	-	(-)	-	(-)	-	(-)
コフィン・ローリー症候群	-	(-)	-	(-)	-	-	-	-	-	(-)	-	(-)	-	(-)
ジュベール症候群関連疾患	1	(-)	-	(-)	-	-	-	-	1	(-)	-	(-)	1	(-)
モワット・ウィルソン症候群	4	(-)	-	(-)	1	-	1	-	4	(-)	-	(-)	4	(-)
ウィリアムズ症候群	5	(-)	-	(-)	1	-	2	-	4	(-)	-	(-)	4	(-)
A T R - X 症候群	-	(-)	-	(-)	-	-	-	-	-	(-)	-	(-)	-	(-)
クルーゾン症候群	1	(-)	-	(-)	-	-	-	-	1	(-)	-	(-)	1	(-)
アペール症候群	-	(-)	-	(-)	-	-	-	-	-	(-)	-	(-)	-	(-)
ファイファー症候群	1	(-)	-	(-)	1	-	1	-	1	(-)	-	(-)	1	(-)

第5表 難病医療費等助成対象者（2-1）（国の対象疾病分）（つづき）

（令和元年 12月分）

疾病名 内訳	11月末		認定		資格喪失		12月末					
	一般	(内重症)	老人	(内重症)	一般	老人	一般	(内重症)	老人	(内重症)	合計	(内重症)
アントレー・ピクスラー症候群	-	(-)	-	(-)	-	-	-	(-)	-	(-)	-	(-)
コフィン・シリス症候群	3	(-)	-	(-)	1	-	1	-	3	(-)	-	(-)
ロスモンド・トムソン症候群	-	(-)	-	(-)	-	-	-	(-)	-	(-)	-	(-)
歌舞伎症候群	3	(-)	-	(-)	-	-	-	3	(-)	-	(-)	3
多脾症候群	1	(-)	-	(-)	1	-	-	2	(-)	-	(-)	2
無脾症候群	3	(-)	-	(-)	-	-	-	3	(-)	-	(-)	3
鯉耳腎症候群	-	(-)	-	(-)	-	-	-	-	(-)	-	(-)	-
ウェルナー症候群	7	(-)	-	(-)	1	-	2	6	(-)	-	(-)	6
コケイン症候群	-	(-)	-	(-)	-	-	-	-	(-)	-	(-)	-
ブラダー・ウィリ症候群	16	(-)	-	(-)	3	-	3	16	(-)	-	(-)	16
ソトス症候群	1	(-)	-	(-)	-	-	-	1	(-)	-	(-)	1
スーナン症候群	5	(-)	-	(-)	-	-	2	3	(-)	-	(-)	3
ヤング・シンプソン症候群	-	(-)	-	(-)	-	-	-	-	(-)	-	(-)	-
1p36欠失症候群	3	(-)	-	(-)	-	-	-	3	(-)	-	(-)	3
4p欠失症候群	1	(-)	-	(-)	-	-	-	1	(-)	-	(-)	1
5p欠失症候群	-	(-)	-	(-)	-	-	-	-	(-)	-	(-)	-
第14番染色体父親ダイソミー症候群	-	(-)	-	(-)	-	-	-	-	(-)	-	(-)	-
アンジェルマン症候群	2	(-)	-	(-)	-	-	-	2	(-)	-	(-)	2
スミス・マギニス症候群	-	(-)	-	(-)	-	-	-	-	(-)	-	(-)	-
22q11.2欠失症候群	7	(-)	-	(-)	-	-	-	7	(-)	-	(-)	7
エマヌエル症候群	-	(-)	-	(-)	-	-	-	-	(-)	-	(-)	-
脆弱X症候群関連疾患	-	(-)	-	(-)	-	-	-	-	(-)	-	(-)	-
脆弱X症候群	-	(-)	-	(-)	-	-	-	-	(-)	-	(-)	-
総動脈幹遺残症	-	(-)	-	(-)	-	-	-	-	(-)	-	(-)	-
修正大血管転位症	12	(-)	-	(-)	2	-	1	13	(-)	-	(-)	13
完全大血管転位症	13	(-)	-	(-)	5	-	2	16	(-)	-	(-)	16
単心室	28	(-)	-	(-)	5	-	2	31	(-)	-	(-)	31
左心低形成症候群	2	(-)	-	(-)	-	-	-	2	(-)	-	(-)	2
三尖弁閉鎖症	17	(-)	-	(-)	1	-	1	17	(-)	-	(-)	17
心室中隔欠損を伴わない肺動脈閉鎖	2	(-)	-	(-)	-	-	-	2	(-)	-	(-)	2
心室中隔欠損を伴う肺動脈閉鎖症	8	(-)	-	(-)	-	-	-	8	(-)	-	(-)	8
ファロー四徴症	38	(-)	2	(-)	4	-	1	41	(-)	2	(-)	43
両大血管右室起始症	12	(-)	-	(-)	3	-	3	12	(-)	-	(-)	12
エプスタイン病	6	(-)	-	(-)	1	-	-	7	(-)	-	(-)	7
アルポート症候群	23	(-)	-	(-)	4	-	3	24	(-)	-	(-)	24
ギャロウェイ・モフト症候群	-	(-)	-	(-)	-	-	-	-	(-)	-	(-)	-
急速進行性糸球体腎炎	20	(-)	30	(-)	3	3	2	21	(-)	29	(-)	50
抗糸球体基底膜腎炎	7	(-)	8	(-)	1	1	2	6	(-)	6	(-)	12
一次性ネフローゼ症候群	1,197	(-)	375	(-)	74	26	67	1,204	(-)	379	(-)	1,583
一次性膜性増殖性糸球体腎炎	53	(-)	8	(-)	3	-	3	53	(-)	8	(-)	61
紫斑病性腎炎	54	(-)	11	(-)	10	3	7	57	(-)	12	(-)	69
先天性腎性尿崩症	3	(-)	-	(-)	-	-	-	3	(-)	-	(-)	3
間質性膀胱炎（ハンナ型）	32	(-)	25	(-)	2	3	5	29	(-)	23	(-)	52
オスラー病	45	(-)	16	(-)	8	1	7	46	(-)	16	(-)	62
閉塞性細気管支炎	1	(-)	-	(-)	-	-	-	1	(-)	-	(-)	1
肺胞蛋白症（自己免疫性又は先天性）	9	(-)	7	(-)	-	2	-	9	(-)	7	(-)	16
肺胞低換気症候群	9	(-)	-	(-)	1	-	1	9	(-)	-	(-)	9
α1-アンチトリプシン欠乏	4	(-)	-	(-)	1	-	1	4	(-)	-	(-)	4
カーニー複合	3	(-)	-	(-)	1	-	1	3	(-)	-	(-)	3
ウォルフラム症候群	2	(-)	-	(-)	-	-	-	2	(-)	-	(-)	2
ペルオキシソーム病（副腎白質ジストロフィーを除く。）	-	(-)	-	(-)	-	-	-	-	(-)	-	(-)	-
副甲状腺機能低下症	15	(-)	4	(-)	5	-	2	18	(-)	4	(-)	22
偽性副甲状腺機能低下症	4	(-)	-	(-)	1	-	1	4	(-)	-	(-)	4
副腎皮質刺激ホルモン不応症	1	(-)	-	(-)	-	-	-	1	(-)	-	(-)	1
ビタミンD抵抗性くる病/骨軟化	21	(-)	3	(-)	2	-	2	21	(-)	3	(-)	24
ビタミンD依存性くる病/骨軟化症	-	(-)	-	(-)	-	-	-	-	(-)	-	(-)	-
フェニルケトン尿症	32	(-)	-	(-)	3	-	2	33	(-)	-	(-)	33
高チロシン血症1型	-	(-)	-	(-)	-	-	-	-	(-)	-	(-)	-
高チロシン血症2型	-	(-)	-	(-)	-	-	-	-	(-)	-	(-)	-
高チロシン血症3型	-	(-)	-	(-)	-	-	-	-	(-)	-	(-)	-
メーブルシロップ尿症	3	(-)	-	(-)	-	-	-	3	(-)	-	(-)	3

第5表 難病医療費等助成対象者（2-1）（国の対象疾病分）（つづき）

（令和元年 12月分）

疾病名	11月末				認定		資格喪失		12月末					
	一般	(内重症)	老人	(内重症)	一般	老人	一般	老人	一般	(内重症)	老人	(内重症)	合計	(内重症)
内訳														
プロピオン酸血症	-	(-)	-	(-)	-	-	-	-	-	(-)	-	(-)	-	(-)
メチルマロン酸血症	-	(-)	-	(-)	-	-	-	-	-	(-)	-	(-)	-	(-)
イソ吉草酸血症	-	(-)	-	(-)	-	-	-	-	-	(-)	-	(-)	-	(-)
グルコーストランスポーター1欠損症	-	(-)	-	(-)	-	-	-	-	-	(-)	-	(-)	-	(-)
グルタル酸血症1型	1	(-)	-	(-)	-	-	-	-	1	(-)	-	(-)	1	(-)
グルタル酸血症2型	1	(-)	-	(-)	-	-	-	-	1	(-)	-	(-)	1	(-)
尿素サイクル異常症	8	(-)	-	(-)	-	-	-	-	8	(-)	-	(-)	8	(-)
リジン尿性蛋白不耐症	-	(-)	-	(-)	-	-	-	-	-	(-)	-	(-)	-	(-)
先天性葉酸吸収不全	-	(-)	-	(-)	-	-	-	-	-	(-)	-	(-)	-	(-)
ボルフィリン症	5	(-)	-	(-)	-	-	-	-	5	(-)	-	(-)	5	(-)
複合カルボキシラーゼ欠損症	-	(-)	-	(-)	-	-	-	-	-	(-)	-	(-)	-	(-)
筋型糖原病	3	(-)	-	(-)	-	-	-	-	3	(-)	-	(-)	3	(-)
肝型糖原病	6	(-)	-	(-)	2	-	-	-	8	(-)	-	(-)	8	(-)
ガラクトース-1-リン酸ウリジルトランスフェラーゼ欠損症	-	(-)	-	(-)	-	-	-	-	-	(-)	-	(-)	-	(-)
レシチンコレステロールアシルトランスフェラーゼ欠損症	-	(-)	-	(-)	-	-	-	-	-	(-)	-	(-)	-	(-)
シトステロール血症	2	(-)	-	(-)	1	-	-	-	3	(-)	-	(-)	3	(-)
タンジール病	-	(-)	-	(-)	-	-	-	-	-	(-)	-	(-)	-	(-)
原発性高カイロミクロン血症	2	(-)	-	(-)	-	-	-	-	2	(-)	-	(-)	2	(-)
脳髄黄色腫症	4	(-)	1	(-)	-	-	-	-	4	(-)	1	(-)	5	(-)
無βリポタンパク血症	-	(-)	-	(-)	-	-	-	-	-	(-)	-	(-)	-	(-)
脂肪萎縮症	2	(-)	-	(-)	-	-	-	-	2	(-)	-	(-)	2	(-)
家族性地中海熱	27	(-)	1	(-)	6	-	3	-	30	(-)	1	(-)	31	(-)
高IgD症候群	-	(-)	-	(-)	-	-	-	-	-	(-)	-	(-)	-	(-)
中條・西村症候群	1	(-)	-	(-)	-	-	-	-	1	(-)	-	(-)	1	(-)
化膿性無菌性関節炎・壊疽性膿皮症・アクネ症候群	-	(-)	-	(-)	-	-	-	-	-	(-)	-	(-)	-	(-)
慢性再発性多発性骨髄炎	7	(-)	-	(-)	-	-	-	-	7	(-)	-	(-)	7	(-)
強直性脊椎炎	453	(-)	106	(-)	40	3	26	2	467	(-)	107	(-)	574	(-)
進行性骨化性線維異形成症	2	(-)	-	(-)	-	-	-	-	2	(-)	-	(-)	2	(-)
肋骨異常を伴う先天性側弯症	3	(-)	-	(-)	1	-	1	-	3	(-)	-	(-)	3	(-)
骨形成不全症	10	(-)	1	(-)	-	-	1	-	9	(-)	1	(-)	10	(-)
タナトフォリック骨異形成症	1	(-)	-	(-)	-	-	-	-	1	(-)	-	(-)	1	(-)
軟骨無形成症	16	(-)	-	(-)	1	-	-	-	17	(-)	-	(-)	17	(-)
リンパ管腫症/ゴーム病	4	(-)	-	(-)	1	-	-	-	5	(-)	-	(-)	5	(-)
巨大リンパ管奇形(頸部顔面病変)	1	(-)	-	(-)	-	-	-	-	1	(-)	-	(-)	1	(-)
巨大静脈奇形(頸部口腔咽頭びまん性病変)	-	(-)	-	(-)	-	-	-	-	-	(-)	-	(-)	-	(-)
巨大動静脈奇形(頸部顔面又は四肢病変)	6	(-)	-	(-)	2	-	3	-	5	(-)	-	(-)	5	(-)
クリッパル・トレノネー・ウェーバー症候群	29	(-)	-	(-)	1	-	4	-	26	(-)	-	(-)	26	(-)
先天性赤血球形成異常性貧血	1	(-)	-	(-)	-	-	-	-	1	(-)	-	(-)	1	(-)
後天性赤芽球癆	27	(-)	37	(-)	2	6	-	8	29	(-)	35	(-)	64	(-)
ダイヤモンド・ブラックファン貧血	1	(-)	-	(-)	-	-	-	-	1	(-)	-	(-)	1	(-)
ファンコニ貧血	1	(-)	-	(-)	-	-	-	-	1	(-)	-	(-)	1	(-)
遺伝性鉄芽球性貧血	1	(-)	-	(-)	-	-	-	-	1	(-)	-	(-)	1	(-)
エプスタイン症候群	1	(-)	-	(-)	-	-	-	-	1	(-)	-	(-)	1	(-)
自己免疫性後天性凝固因子欠乏症	4	(-)	15	(-)	-	1	2	-	2	(-)	16	(-)	18	(-)
クローンカイト・カナダ症候群	9	(-)	3	(-)	-	-	1	-	8	(-)	3	(-)	11	(-)
非特異性多発性小腸潰瘍症	7	(-)	-	(-)	2	-	2	-	7	(-)	-	(-)	7	(-)
ヒルシュブルング病(全結腸型又は小腸型)	2	(-)	-	(-)	-	-	-	-	2	(-)	-	(-)	2	(-)
総排泄腔外反症	-	(-)	-	(-)	-	-	-	-	-	(-)	-	(-)	-	(-)
総排泄腔遺残	4	(-)	-	(-)	-	-	-	-	4	(-)	-	(-)	4	(-)
先天性横隔膜ヘルニア	1	(-)	-	(-)	-	-	-	-	1	(-)	-	(-)	1	(-)
乳幼児肝巨大血管腫	-	(-)	-	(-)	-	-	-	-	-	(-)	-	(-)	-	(-)
胆道閉鎖症	23	(-)	-	(-)	3	-	4	-	22	(-)	-	(-)	22	(-)
アラジール症候群	7	(-)	-	(-)	-	-	-	-	7	(-)	-	(-)	7	(-)
遺伝性膵炎	2	(-)	-	(-)	-	-	-	-	2	(-)	-	(-)	2	(-)
嚢胞性線維症	1	(-)	-	(-)	-	-	-	-	1	(-)	-	(-)	1	(-)
IgG4関連疾患	115	(-)	85	(-)	18	14	15	9	118	(-)	90	(-)	208	(-)
黄斑ジストロフィー	19	(-)	-	(-)	4	-	3	-	20	(-)	-	(-)	20	(-)
レーベル遺伝性視神経症	12	(-)	3	(-)	1	1	1	1	12	(-)	3	(-)	15	(-)
アッシャー症候群	2	(-)	-	(-)	-	-	-	-	2	(-)	-	(-)	2	(-)
若年発症型両側性感音難聴	1	(-)	-	(-)	-	-	-	-	1	(-)	-	(-)	1	(-)
遅発性内リンパ水腫	2	(-)	1	(-)	-	-	-	-	2	(-)	1	(-)	3	(-)

第5表 難病医療費等助成対象者（2-1）（国の対象疾病分）（つづき）

（令和元年 12月分）

疾病名 内訳	11月末				認定		資格喪失		12月末					
	一般	(内重症)	老人	(内重症)	一般	老人	一般	老人	一般	(内重症)	老人	(内重症)	合計	(内重症)
好酸球性副鼻腔炎	996	(-)	91	(-)	152	12	133	5	1,015	(-)	98	(-)	1,113	(-)
カナバシ病	1	(-)	-	(-)	1	-	1	-	1	(-)	-	(-)	1	(-)
進行性白質脳症	1	(-)	-	(-)	-	-	-	-	1	(-)	-	(-)	1	(-)
進行性ミオクロヌステんか	2	(-)	-	(-)	-	-	-	-	2	(-)	-	(-)	2	(-)
先天異常症候群	2	(-)	-	(-)	1	-	-	-	3	(-)	-	(-)	3	(-)
先天性三尖弁狭窄症	-	(-)	-	(-)	-	-	-	-	-	(-)	-	(-)	-	(-)
先天性僧帽弁狭窄症	-	(-)	-	(-)	-	-	-	-	-	(-)	-	(-)	-	(-)
先天性肺静脈狭窄症	-	(-)	-	(-)	-	-	-	-	-	(-)	-	(-)	-	(-)
左肺動脈右肺動脈起始症	-	(-)	-	(-)	-	-	-	-	-	(-)	-	(-)	-	(-)
ネイルパテラ症候群(爪膝蓋骨症候群)/LMX1B関連腎症	-	(-)	-	(-)	-	-	-	-	-	(-)	-	(-)	-	(-)
カルニチン回路異常症	1	(-)	-	(-)	1	-	1	-	1	(-)	-	(-)	1	(-)
三頭酵素欠損症	-	(-)	-	(-)	-	-	-	-	-	(-)	-	(-)	-	(-)
シトリン欠損症	2	(-)	1	(-)	-	-	-	-	2	(-)	1	(-)	3	(-)
セピアブテリン還元酵素(SR)欠損症	-	(-)	-	(-)	-	-	-	-	-	(-)	-	(-)	-	(-)
先天性グリコシルホスファチジルイノシトール(GPI)欠損症	-	(-)	-	(-)	-	-	-	-	-	(-)	-	(-)	-	(-)
非ケトーシス型高グリシン血症	-	(-)	-	(-)	-	-	-	-	-	(-)	-	(-)	-	(-)
β-ケトチオラーゼ欠損症	-	(-)	-	(-)	-	-	-	-	-	(-)	-	(-)	-	(-)
芳香族L-アミノ酸脱炭酸酵素欠損症	1	(-)	-	(-)	-	-	-	-	1	(-)	-	(-)	1	(-)
メチルグルタコン酸尿症	-	(-)	-	(-)	-	-	-	-	-	(-)	-	(-)	-	(-)
遺伝性自己炎症疾患	1	(-)	-	(-)	-	-	-	-	1	(-)	-	(-)	1	(-)
大理石骨病	2	(-)	-	(-)	-	-	-	-	2	(-)	-	(-)	2	(-)
特発性血栓症(遺伝性血栓性素因によるものに限る。)	4	(-)	-	(-)	-	-	-	-	4	(-)	-	(-)	4	(-)
前眼部形成異常	4	(-)	-	(-)	1	-	1	-	4	(-)	-	(-)	4	(-)
無虹彩症	11	(-)	-	(-)	-	-	-	-	11	(-)	-	(-)	11	(-)
先天性気管狭窄症/先天性声門下狭窄症	3	(-)	-	(-)	-	-	-	-	3	(-)	-	(-)	3	(-)
特発性多中心性キャッサルマン病	87	(-)	19	(-)	5	1	3	1	89	(-)	19	(-)	108	(-)
膠様滴状角膜ジストロフィー	-	(-)	-	(-)	-	-	-	-	-	(-)	-	(-)	-	(-)
ハッチンソン・ギルフォード症候群	-	(-)	-	(-)	-	-	-	-	-	(-)	-	(-)	-	(-)
国の対象疾病(難病法)小計	60,634	(-)	33,273	(-)	7,268	3,145	7,185	2,785	60,717	(-)	33,633	(-)	94,350	(-)
スモン	8	(8)	82	(82)	-	-	-	-	8	(8)	82	(82)	90	(90)
劇症肝炎	11	(11)	-	(-)	2	-	3	-	10	(10)	-	(-)	10	(10)
重症急性膵炎	1	(1)	-	(-)	-	-	-	-	1	(1)	-	(-)	1	(1)
プリオン病(ヒト由来乾燥硬膜移植によるクロイツフェルト・ヤコブ病)	-	(-)	-	(-)	-	-	-	-	-	(-)	-	(-)	-	(-)
重症多形滲出性紅斑(急性)	-	(-)	-	(-)	-	-	-	-	-	(-)	-	(-)	-	(-)
国の対象疾病(特疾)小計	20	(20)	82	(82)	2	-	3	-	19	(19)	82	(82)	101	(101)
先天性血液凝固因子欠乏症等	698	(698)	58	(58)	7	-	-	-	705	(705)	58	(58)	763	(763)
国の対象疾病計	61,352	(718)	33,413	(140)	7,277	3,145	7,188	2,785	61,441	(724)	33,773	(140)	95,214	(864)

第5表 難病医療費等助成対象者（2-2）（東京都の対象疾病分）

（令和元年 12月分）

疾病名 内訳	11月末				認定		資格喪失		12月末					
	一般	(内重症)	老人	(内重症)	一般	老人	一般	老人	一般	(内重症)	老人	(内重症)	合計	(内重症)
悪性高血圧	7	(-)	-	(-)	-	-	-	-	7	(-)	-	(-)	7	(-)
原発性骨髄線維症	58	(-)	27	(-)	1	5	-	-	59	(-)	32	(-)	91	(-)
母斑	47	(-)	2	(-)	1	-	1	-	47	(-)	2	(-)	49	(-)
肝内結石症	22	(-)	8	(-)	4	-	-	1	26	(-)	7	(-)	33	(-)
古典的特発性好酸球增多症候群	31	(-)	6	(-)	-	-	-	-	31	(-)	6	(-)	37	(-)
びまん性汎細気管支炎	57	(-)	46	(-)	2	4	-	-	59	(-)	50	(-)	109	(-)
遺伝性QT延長症候群	40	(-)	2	(-)	4	-	1	-	43	(-)	2	(-)	45	(-)
網膜脈絡膜萎縮症	10	(-)	41	(-)	-	-	-	1	10	(-)	40	(-)	50	(-)
東京都の対象疾病（特疾）小計	272	(-)	132	(-)	12	9	2	2	282	(-)	139	(-)	421	(-)
人工透析を必要とする腎不全	12,199	(12,199)	15,664	(15,664)	166	250	40	162	12,325	(12,325)	15,752	(15,752)	28,077	(28,077)
東京都の対象疾病計	12,471	(12,199)	15,796	(15,664)	178	259	42	164	12,607	(12,325)	15,891	(15,752)	28,498	(28,077)

注1. 認定は更新認定を含む。

- 難病法は平成27年1月1日施行の難病の患者に対する医療等に関する法律の対象者、特疾は特定疾病治療研究事業の対象者を指す。
- 一般は70歳未満、老人は70歳以上（高齢受給者及び後期高齢者）を指す。
- スモン、プリオン病（ヒト由来乾燥硬膜移植によるクロイツフェルト・ヤコブ病に限る。）は平成27年1月1日以降も特定疾病治療研究事業として継続。  
重症急性膵炎・劇症肝炎は平成27年1月1日から新規は廃止されたが、更新患者のみ同事業内で継続。  
重症多形滲出性紅斑（急性期）は難病法においても2疾病に分かれて継続するが、対象患者の有効期間満了までは旧事業として継続。
- 平成29年4月1日の第3次疾病拡大により、国24疾病（都単独疾病から組替えなし。）が新設。
- 平成29年4月1日より既存の指定難病のうち「原発性胆汁性肝硬変」が「原発性胆汁性胆管炎」に名称変更。
- 平成29年4月1日より既存の指定難病のうち「自己免疫性出血病XⅢ」が「自己免疫性後天性凝固因子欠乏症」に名称変更。
- 平成30年1月1日より既存の都単独疾病のうち「骨髄線維症」が「原発性骨髄線維症」に名称変更。
- 平成30年1月1日より既存の都単独疾病のうち「特発性好酸球增多症候群」が「古典的特発性好酸球增多症候群」に名称変更。
- 平成30年4月1日の第4次疾病拡大により、国1疾病（都単独疾病から組替えなし。）が新設。
- 平成30年4月1日より既存の指定難病のうち「全身型若年性特発性関節炎」が「若年性特発性関節炎」に名称変更。
- 平成30年4月1日より既存の指定難病のうち「有馬症候群」が「ジュベール症候群関連疾患」に名称変更。
- 平成30年4月1日より既存の指定難病のうち「先天性気管狭窄症」が「先天性気管狭窄症／先天性声門下狭窄症」に名称変更。
- 令和元年7月1日の第5次疾病拡大により、国2疾病（都単独疾病からの組替えなし。）が新設。

当月	123,712 人	当月重症度	28,941 人
前月	123,032 人	前月重症度	28,721 人
当月-前月=	680 人増	対認定患者比	23.39 %
対前月比	0.55 %		
前年同月	120,567 人		
対前年同月比	2.61 %増		

資料：保健政策部疾病対策課

第6表 エイズ相談件数・HIV検査者数

(令和元年12月分)

区分	電話相談数	来所(来院) 相談者数	HIV検査者数		
			計	男	女
総数	3,205	5,072	2,929	2,040	889
保健所	565	2,476	1,570	1,062	508
東京都	43	467	237	155	82
特別区	468	1,752	1,207	824	383
八王子市・町田市	54	257	126	83	43
エイズ対策担当	825	-	-	-	-
南新宿検査・相談室	1,629	2,385	1,152	805	347
多摩地域検査・相談室	186	211	207	173	34

- 注1. 都立病院については、電話相談として行っておらず、  
また受診者は都立病院のみではないため、都立病院の項目を削除(平成30年4月より)。
2. 平成30年4月より八王子市・町田市についてはまとめて記載。
3. 平成30年4月より検査・相談室について実績を記載。

資料：健康安全部感染症対策課

第7表 感染症発生動向調査全数把握対象疾患届出患者数

(2019年第 49～52 週)

病名	東京都		全国	
	第 49～52 週	2019年累計	第 49～52 週	2019年累計
<b>一類感染症</b>				
エボラ出血熱	-	-	-	-
クリミア・コンゴ出血熱	-	-	-	-
痘	-	-	-	-
南米出血熱	-	-	-	-
ペスト	-	-	-	-
マールブルグ病	-	-	-	-
ラッサ熱	-	-	-	-
<b>二類感染症</b>				
急性灰白髄炎	-	-	-	-
結核	229	3,154	1,358	21,157
ジフテリ	-	-	-	-
重症急性呼吸器症候群	-	-	-	-
中東呼吸器症候群	-	-	-	-
鳥インフルエンザ (H5N1)	-	-	-	-
鳥インフルエンザ (H7N9)	-	-	-	-
<b>三類感染症</b>				
コレラ	-	2	-	5
細菌性赤痢	2	27	35	140
腸管出血性大腸菌感染症	14	388	127	3,739
腸チフス	-	3	2	37
パラチフス	-	4	2	21
<b>四類感染症</b>				
E型肝炎	9	128	37	490
ウエストナイル熱	-	-	-	-
A型肝炎	5	143	11	425
エキノкокス症	-	-	2	24
黄熱	-	-	-	-
オウムムン	-	3	-	13
オムスク出血熱	-	-	-	-
回帰熱	-	-	1	7
キヤサヌル森林病	-	-	-	-
Q熱	-	-	-	2
狂犬病	-	-	-	-
コクシジオイデス症	-	-	-	2
サル痘	-	-	-	-
ジカウイルス感染症	-	-	-	3
重症熱性血小板減少症候群	-	1	3	101
腎症候性出血熱	-	-	-	-
西部ウマ脳炎	-	-	-	-
ダニ媒介脳炎	-	-	-	-
炭疽	-	-	-	-
チクングニア熱	2	11	3	49
つつが虫病	8	12	164	398
デング熱	3	130	19	461
東部ウマ脳炎	-	-	-	-
鳥インフルエンザ (H5N1及H7N9を除く)	-	-	-	-
ニパウイルス感染症	-	-	-	-



病名	東京都		全国	
	第 49～52 週	2019年累計	第 49～52 週	2019年累計
四類感染症（続き）				
日本紅斑熱	-	-	4	318
日本脳炎	-	-	-	8
ハンタウイルス肺症候群	-	-	-	-
Bウイルス	-	-	1	2
鼻疽	-	-	-	-
ブルセラ症	-	1	-	2
ベネズエラウマ脳炎	-	-	-	-
ヘンドラウイルス感染症	-	-	-	-
発しんチフス	-	-	-	-
ボツリヌス症	-	-	2	3
マラリア	2	22	2	57
野兎病	-	-	-	-
ライム病	-	1	-	17
リッサウイルス感染症	-	-	-	-
リフトバレー熱	-	-	-	-
類鼻疽	-	-	-	2
レジオネラ症	11	187	116	2,314
レプトスピラ症	-	9	1	32
ロッキー山紅斑熱	-	-	-	-
五類感染症				
アメーバ赤痢	8	155	45	844
ウイルス性肝炎（A型・E型を除く）	7	98	11	327
カルバペネム耐性腸内細菌科細菌感染症	21	237	133	2,311
急性弛緩性麻痺（急性灰白髄炎を除く）	2	7	3	78
急性脳炎	7	81	104	952
クリプトスポリジウム症	-	4	-	19
クロイツフェルト・ヤコブ病	2	19	12	191
劇症型溶血性レンサ球菌感染症	13	126	57	923
後天性免疫不全症候群	43	406	67	1,225
ジアルジア症	3	12	4	53
侵襲性インフルエンザ菌感染症	7	85	30	539
侵襲性髄膜炎菌感染症	1	5	2	48
侵襲性肺炎球菌感染症	41	382	274	3,321
水痘（入院例に限る）	11	80	25	489
先天性風しん症候群	-	2	-	4
梅毒	121	1,712	283	6,577
播種性クリプトコックス症	-	12	12	155
破傷風	-	8	5	125
バンコマイシン耐性黄色ブドウ球菌感染症	-	-	-	-
バンコマイシン耐性腸球菌感染症	-	8	7	80
百日咳	58	1,340	705	16,785
風しん	4	860	30	2,306
麻疹	3	124	5	744
薬剤耐性アシネトバクター感染症	-	2	1	24

- 注 1. 医師から直接都内の保健所長に届け出された患者数です。
2. 医師から追加して届出があった場合、数値を遡及して修正することがあります。
3. 百日咳は平成30年1月1日（第1週）より定点把握対象疾患から全数把握対象疾患に変更されました。
4. 急性弛緩性麻痺は平成30年5月1日（第18週）より全数把握対象疾患に指定されました。

資料：東京都感染症情報センター（東京都健康安全研究センター）

第8表 健康安全研究センター検査業務実績

(令和元年12月分)

類	検査数
総数	18,031
微生物検査	8,029
食品・腸内細菌検査	1,654
病原細菌検査	3,019
ウイルス検査	3,356
食品化学検査	4,823
食品成分検査	510
食品添加物検査	1,098
残留物質検査	3,215
薬事環境科学検査	5,179
医薬品検査	965
環境衛生検査	2
水質検査	12
生体影響検査	4,200

注 平成24年4月分より、組織変更に伴い報告の項目を変更しました。

資料：健康安全研究センター

第9表 性感染症検査実績

(令和元年 12月分)

	梅毒血清反応検査				性器クラミジア検査				淋菌検査	
	検査数 (TPLA)	検査数 (RPR)	検査数 (TPHA・IC)	陽性数	検査数	陽性数 (核酸検査)	陽性数 (IgA)	陽性数 (IgG)	検査数 (核酸検査)	陽性数
総数	1,415	1,330	1,182	38	1,480	90	2	4	1,025	7
男	969	960	847	32	975	32	2	4	650	3
女	446	370	335	6	505	58	-	-	375	4

注1. 梅毒血清反応検査については、平成30年4月よりTPLA及びRPRについてそれぞれの検査法による検査数を記載。

またTP抗原法による検査について、TPHA法ではなくIC法で行う自治体もあることから記載を追加。

2. クラミジア検査について、表頭に「性器」と記載を追加。

資料：健康安全部感染症対策課

第10表 大気汚染健康障害者医療費助成被認定者

(令和元年 12月分)

疾病名	患者数	年齢階層別					
		0～19歳		20～39歳	40～59歳	60～74歳	75歳以上
		0～17歳					
総数							
11月末日 新規認定 (更新認定)	62,892 34 ( 2,246)	4,020 34 ( 134)	4,020 34 ( 134)	9,141 - ( 329)	23,762 - ( 858)	14,925 - ( 528)	11,044 - ( 397)
12月末日	62,170	3,925	3,925	8,873	23,531	14,804	11,037
慢性気管支炎							
11月末日 新規認定 (更新認定)	1 - ( -)	1 - ( -)	1 - ( -)	- - ( -)	- - ( -)	- - ( -)	- - ( -)
12月末日	1	1	1	-	-	-	-
気管支ぜん息							
11月末日 新規認定 (更新認定)	62,891 34 ( 2,246)	4,019 34 ( 134)	4,019 34 ( 134)	9,141 - ( 329)	23,762 - ( 858)	14,925 - ( 528)	11,044 - ( 397)
12月末日	62,169	3,924	3,924	8,873	23,531	14,804	11,037
ぜん息性気管支炎							
11月末日 新規認定 (更新認定)	- - ( -)	- - ( -)	- - ( -)	- - ( -)	- - ( -)	- - ( -)	- - ( -)
12月末日	-	-	-	-	-	-	-
肺気しゅ							
11月末日 新規認定 (更新認定)	- - ( -)	- - ( -)	- - ( -)	- - ( -)	- - ( -)	- - ( -)	- - ( -)
12月末日	-	-	-	-	-	-	-

注1. 年齢階層は認定時の年齢。

2. 当月末の患者数は資格喪失等を含むため、前月末の患者数と新規認定者との合計とはならない。

3. 平成27年3月で18歳以上の新規認定の受付を終了した。

資料：健康安全部環境保健衛生課

第11表 食中毒発生状況

(令和元年 12月分)

	平成31年				令和元年								令和元年	平成30年
	1月	2月	3月	4月	5月	6月	7月	8月	9月	10月	11月	12月	累計	同期累計
件数	9	11	16	10	7	10	11	7	6	12	9	10	118	185
患者数	81	34	156	90	20	32	28	113	97	77	52	80	860	1,917

注 食中毒発生件数、患者数は速報値を掲載しています。

このため、今後新たに患者が確認された場合などに変動することがあります。

資料：健康安全部食品監視課

第12表 健康安全研究センターによる監視指導状況

有害食品等の監視指導状況

監視指導状況

(令和元年 12月分)

収去検査	立入軒数	収去軒数	収去品目数	検査検体数	違反検体数
	2,841	34	478	1,985	-

表示検査	立入軒数	検査品目数	違反品目数
	2,841	34,037	19

理化学検査及び細菌検査

(令和元年 12月分)

区分 食品分類	理化学		細菌		総計	輸入食品 の再掲		収去検査 で発見さ れた違反 品目数
	検体数	輸入 (再掲)	検体数	輸入 (再掲)		検体数	品目数	
合計	1,554	808	431	34	1,985	842	52	-
魚介類	30	-	-	-	30	-	-	-
無加熱摂取冷凍食品	-	-	-	-	-	-	-	-
加熱後摂取凍結前未加熱冷凍食品	-	-	-	-	-	-	-	-
加熱後摂取凍結前加熱冷凍食品	-	-	-	-	-	-	-	-
生食用冷凍鮮魚介類	-	-	-	-	-	-	-	-
魚介加工品	30	-	-	-	30	-	-	-
肉・卵類及びその加工品	107	-	63	-	170	-	-	-
牛乳・加工乳・その他の乳	27	-	-	-	27	-	-	-
乳製品	24	-	-	-	24	-	-	-
乳類加工品	-	-	-	-	-	-	-	-
アイスクリーム類・氷菓	-	-	-	-	-	-	-	-
穀類及びその加工品	72	3	-	-	72	3	1	-
野菜類・果物及びその加工品	1,088	793	134	34	1,222	827	47	-
菓子類	34	3	70	-	104	3	1	-
清涼飲料水	36	9	-	-	36	9	3	-
酒	8	-	-	-	8	-	-	-
氷	-	-	-	-	-	-	-	-
水	-	-	-	-	-	-	-	-
調味料	68	-	64	-	132	-	-	-
そうざい類及びその半製品	30	-	60	-	90	-	-	-
その他の食品	-	-	40	-	40	-	-	-
化学的合成品及びその製剤	-	-	-	-	-	-	-	-
その他の添加物	-	-	-	-	-	-	-	-
器具及び容器包装	-	-	-	-	-	-	-	-
おもちゃ	-	-	-	-	-	-	-	-

資料：健康安全研究センター広域監視部

第13表 食肉衛生検査所とちく検査頭数

(令和元年 12月分)

区分	総数	牛	こ牛	馬	豚	めん羊	山羊
とちく検査頭数	23,651	7,713	-	-	15,938	-	-
処 分 頭 数	16,112	5,777	-	-	10,335	-	-
禁 止	-	-	-	-	-	-	-
全 部 廃 棄	12	6	-	-	6	-	-
一 部 廃 棄	16,100	5,771	-	-	10,329	-	-

資料：健康安全部食品監視課

第14表 市場衛生検査所業務

a. 監視指導等

(令和元 12月分)

対象業態数	監視指導 件数	衛生教育		食中毒関連 調査件数	苦情処理 件数	表示違反 件数
		回数	人数			
2,178	19,287	58	220	2	79	19

b. 品目別の検査及び処理

(令和元 12月分)

品目	検査検体数			検査項目	不利益 処分	措置
	総数	適	不適			
総 数	389	389	-	8,802	-	16
魚 介 類	35	35	-	526	-	-
魚介類加工品	105	105	-	2,620	-	-
乳 肉 製 品	19	19	-	548	-	-
青 果 物	41	41	-	2,714	-	-
そ の 他	189	189	-	2,394	-	16

資料：健康安全部食品監視課



第15表 検案・解剖件数、死因別（監察医務院分）

a. 検案・解剖件数

（令和元年 12月分）

	総数	男	女	不詳
検 案 件 数	1,278	829	449	-
解 剖 件 数	212	151	61	-
（行政処置数）	-	-	-	-
（当院司法処置数）	-	-	-	-
当院以外の司法解剖	54	37	17	-

b. 検案・解剖件数、死因別

（令和元年 11月分）

死因	総数	男	女	不詳	死因	総数	男	女	不詳
総 数	1,141	713	428	-	その他不詳の外因死	193	129	64	-
病 死	754	446	308	-	自 殺	124	82	42	-
感染症及び寄生虫症	5	2	3	-	中 毒	12	9	3	-
結 核	1	1	-	-	縊 死	70	47	23	-
そ の 他	4	1	3	-	溺 死	2	1	1	-
新 生 物	29	22	7	-	飛 び 降 り	31	20	11	-
内分泌・栄養・代謝・ 免疫疾患	23	16	7	-	鋭 器	3	3	-	-
神経系・感覚器系の疾患	9	5	4	-	交 通 機 関	5	2	3	-
循環器系の疾患	523	283	240	-	そ の 他	1	-	1	-
心 疾 患	393	210	183	-	他 殺	-	-	-	-
脳 血 管 障 害	67	41	26	-	その他及び不詳	69	47	22	-
そ の 他 の 循環器系疾患	63	32	31	-	不 詳 の 死	97	76	21	-
呼 吸 器 系 疾 患	51	37	14	-					
消 化 器 系 疾 患	69	61	8	-					
そ の 他	45	20	25	-					
不 慮 の 外 因 死	97	62	35	-					
交 通 事 故	16	10	6	-					
転 倒 ・ 転 落	31	25	6	-					
溺 水	11	6	5	-					
煙・火災・火焰による死	1	1	-	-					
窒 息	32	18	14	-					
中 毒	2	1	1	-					
そ の 他	4	1	3	-					

検案数 1,141 解剖数 181（行政処置数 181 司法処置数 -）  
 当院以外の司法解剖件数 40

資料：監察医務院

第16表 都立肢体不自由児施設及び重症心身障害児施設利用状況

(令和元年12月分)

施設名	入院等					外来 当月患者 延数
	前月末 在籍数	入院等	退院等	月末在籍 数	当月患者 延数	
肢体不自由児(者)施設	273	168	162	279	3,468	7,404
北療育医療センター	83	168	161	90	1,949	3,774
入院	22	140	137	25	1,064	・
入園	14	27	23	18	581	・
通園	47	1	1	47	304	・
城南分園	65	-	1	64	537	768
通園	40	-	-	40	337	・
通所	25	-	1	24	200	・
城北分園	70	-	-	70	660	1,114
通園	39	-	-	39	323	・
通所	31	-	-	31	337	・
多摩療育園	55	-	-	55	322	1,748
通園	55	-	-	55	322	・
重症心身障害児(者)施設	691	267	286	672	17,505	6,180
府中療育センター	274	92	91	275	7,915	777
入院	1	6	4	3	80	・
入所	244	86	87	243	7,583	・
通所	29	-	-	29	252	・
北療育医療センター	75	13	15	73	1,611	-
入所	39	13	15	37	1,217	・
通所	36	-	-	36	394	・
東大和療育センター	151	85	98	138	3,858	2,293
入院	3	12	15	-	45	・
入所	111	73	83	101	3,420	・
通所	37	-	-	37	393	・
よつぎ療育園	30	-	-	30	310	504
通所	30	-	-	30	310	・
東部療育センター	161	77	82	156	3,811	2,606
入院	2	10	11	1	76	・
入所	101	67	70	98	3,286	・
通所	58	-	1	57	449	・

- 注1. 平成18年4月分より、東部療育センター（平成17年12月開所）分を計上しています。  
 2. 平成20年4月分より、北療育医療センター 重心施設 通所（平成20年4月開所）分を計上しています。  
 3. 平成24年4月分より、肢体不自由児(者)施設は、旧肢体不自由児施設(18歳以上の利用者を含む)の利用状況について計上しています。  
 4. 平成24年4月分より、重症心身障害児(者)施設は、旧重症心身障害児施設(18歳以上の利用者を含む)の利用状況について計上しています。

資料：障害者施策推進部施設サービス支援課

第17表 B型・C型ウイルス肝炎治療医療費助成対象者

B型・C型ウイルス肝炎インターフェロン治療医療費助成対象者（3-1）

（令和元年 12月分）

疾病名	11月末		認 定		資 格 喪 失		12月末		
	一 般	老 人	一 般	老 人	一 般	老 人	一 般	老 人	合 計
総数	20	-	3	-	1	-	22	-	22
B型ウイルス肝炎	20	-	3	-	1	-	22	-	22
C型ウイルス肝炎	-	-	-	-	-	-	-	-	-

注 平成19年10月1日より助成開始

☆当月 22 人  
 ☆前月 20 人  
 ☆当月-前月 2 人増

B型ウイルス肝炎核酸アナログ製剤治療医療費助成対象者（3-2）

（令和元年 12月分）

疾病名	11月末		認 定		資 格 喪 失		12月末		
	一 般	老 人	一 般	老 人	一 般	老 人	一 般	老 人	合 計
総数	5,113	1,361	373	85	362	70	5,124	1,376	6,500

注 平成22年4月1日より助成開始

☆当月 6,500 人  
 ☆前月 6,474 人  
 ☆当月-前月 26 人増

B型・C型ウイルス肝炎インターフェロンフリー治療医療費助成対象者（3-3）

（令和元年 12月分）

疾病名	11月末		認 定		資 格 喪 失		12月末		
	一 般	老 人	一 般	老 人	一 般	老 人	一 般	老 人	合 計
総数	287	193	74	50	100	72	261	171	432

注 平成26年9月2日より助成開始

☆当月 432 人  
 ☆前月 480 人  
 ☆当月-前月 ▲ 48 人増

肝がん・重度肝硬変治療研究促進事業対象者（3-4）

（令和元年 12月分）

疾病名	11月末		認 定		資 格 喪 失		12月末		
	一 般	老 人	一 般	老 人	一 般	老 人	一 般	老 人	合 計
総数	9	8	-	1	-	-	9	9	18

注 平成30年12月1日より助成開始

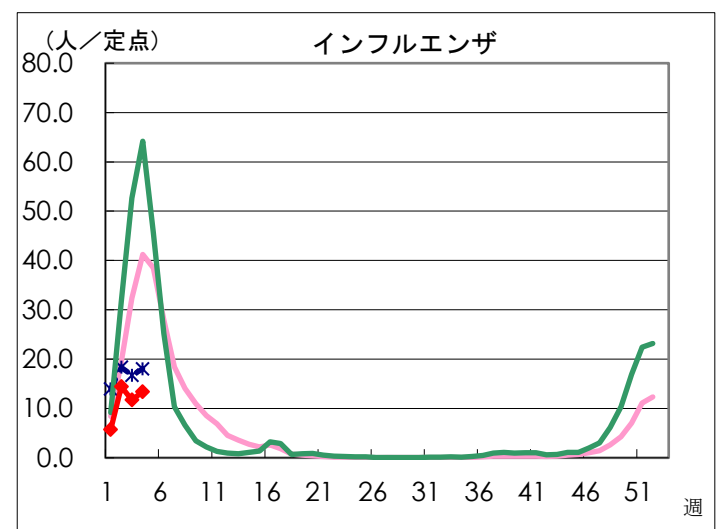
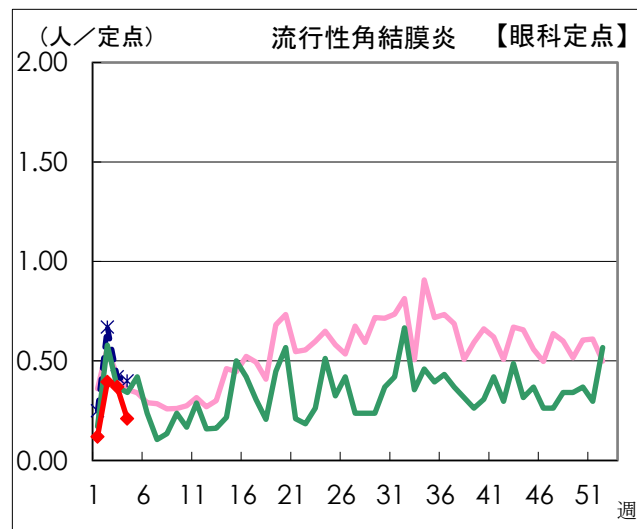
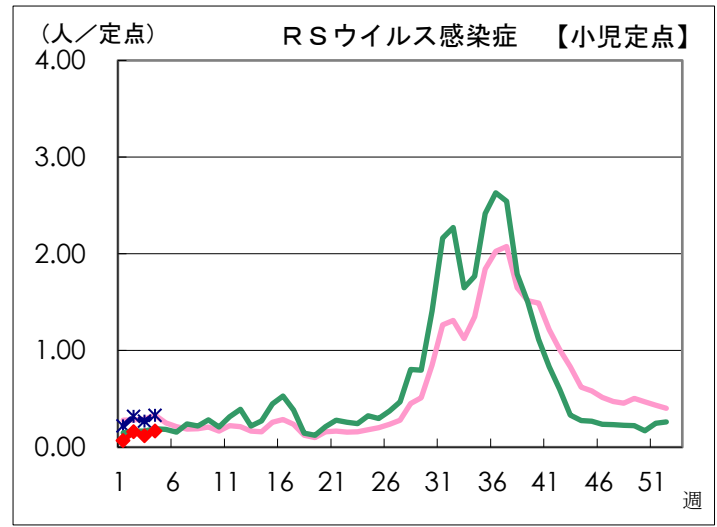
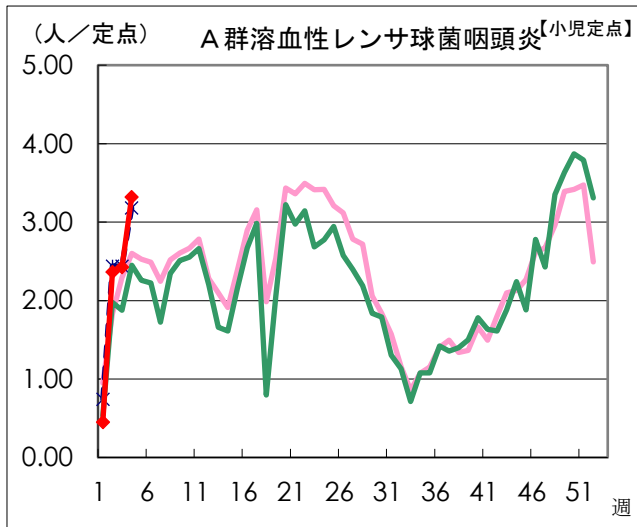
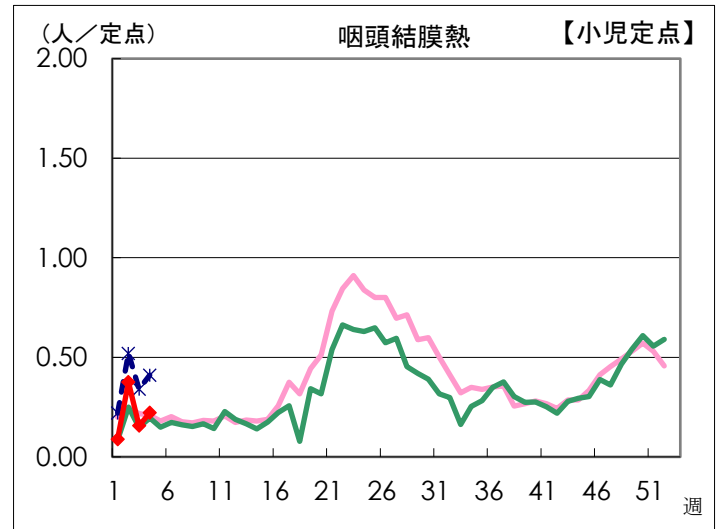
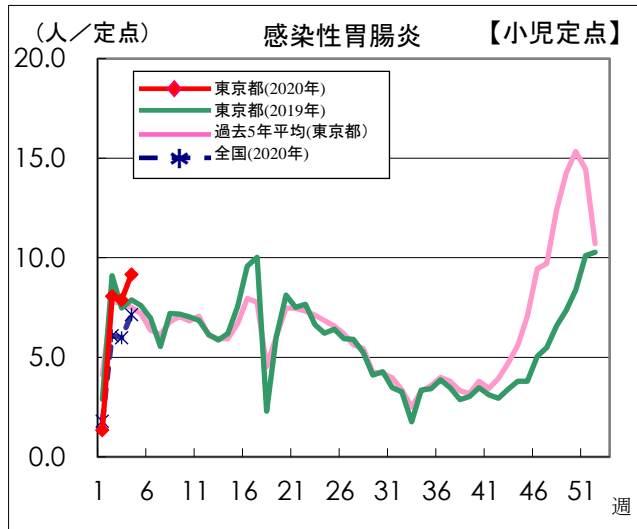
☆当月 18 人  
 ☆前月 17 人  
 ☆当月-前月 1 人増

資料：保健政策部疾病対策課

# 感染症発生動向調査

週別定点あたり患者報告数推移

- 定点数：小児科医療機関 264 定点、眼科医療機関 39 定点  
(インフルエンザは「小児科」と「内科」の医療機関 419 定点)
- 期 間：2020年第4週現在



資料：東京都健康安全研究センター（感染症情報センター）