

月報 2018. 11

福祉行政・衛生行政統計

目 次

- 福祉行政統計編..... 1
 - 衛生行政統計編..... 21
-

表章記号の規約

計数のない場合	—
計数不明又は計数を表章することが不適當な場合	…
統計項目のありえない場合	・
比率を微小（0.05未満）の場合	0.0
減少をあらわす場合	▲又は△

注 本書に掲載の数値は速報値のため、今後公表される数値と相違する場合があります。
また、数値は四捨五入のため、総数と内訳の合計が一致しない場合があります。


福祉行政統計

1	地域別指標	2
2	生活保護	
(1)	保護の対象	4
(2)	保護費	5
(3)	保護施設	5
3	低所得者福祉	
(1)	生活福祉資金	6
(2)	城北労働・福祉センター	6
4	高齢者福祉	
(1)	高齢者福祉相談	7
(2)	高齢者福祉施設	7
(3)	高齢者医療	7
(4)	介護保険	7
5	児童福祉	
(1)	児童相談	10
(2)	児童福祉施設	11
(3)	里親及び小規模住居型児童養育事業（ファミリーホーム）	11
6	ひとり親福祉	
(1)	ひとり親相談	12
(2)	母子生活支援施設	12
(3)	母子福祉資金・父子福祉資金	12
(4)	児童扶養手当	13
7	女性福祉	
(1)	女性相談	14
(2)	婦人保護施設	15
8	障害者福祉	
(1)	障害者の手帳	16
(2)	障害者の相談・援護	16
(3)	障害者医療	17
(4)	障害者（児）の施設	18
(5)	特別児童扶養手当・特別障害者手当・障害児福祉手当等	20
(6)	心身障害者扶養年金	20

衛生行政統計

1	東京都保健医療情報センター運営状況	23
2	小児慢性特定疾病等医療券交付	24
3	自立支援医療費（精神通院）	25
4	精神保健福祉センター実績	26
5	難病医療費等助成対象者	28
6	エイズ相談件数・HIV検査者数	35
7	感染症発生動向調査全数把握対象疾患届出患者数	36
8	健康安全研究センター検査業務実績	38
9	性感染症検査実績	39
10	大気汚染健康障害者医療費助成被認定者	40
11	食中毒発生状況	41
12	健康安全研究センターによる監視指導状況	42
13	食肉衛生検査所とちく検査頭数	43
14	市場衛生検査所業務	44
15	検案・解剖件数、死因別（監察医務院分）	45
16	都立肢体不自由児施設及び重症心身障害児施設利用状況	46
17	B型・C型ウイルス肝炎治療医療費助成対象者	47
	感染症発生動向調査	48

福祉行政統計 編



1 地域別指標 その1

	(a) 都の人口(初日)		(b) 生活保護(月中)				(c) 保育所 在籍者数 (初日)		私的 契約 ・再掲	
	世帯	人員 (A)	世帯	人員 (B)	保護率‰ (B) / (A)	前年同月 保護率‰				
総数	7,021,773	13,857,664	232,735	288,622	20.8	21.2	258,166	14	総	
区部計	5,053,540	9,568,740	174,425	212,935	22.3	22.7	176,533	0	区	
千代田区	36,141	63,350	581	633	10.0	10.4	1,313	0	千	
中央区	89,579	161,458	1,003	1,139	7.1	7.3	4,241	0	中	
港区	137,584	256,878	1,812	2,127	8.3	9.0	4,950	0	港	
新宿区	216,770	348,211	8,926	10,184	29.2	29.8	5,826	0	新	
文京区	127,427	230,910	2,016	2,273	9.8	10.4	4,427	0	文	
台東区	119,697	206,170	7,859	8,485	41.2	43.0	2,849	0	台	
墨田区	140,361	266,955	6,565	8,059	30.2	30.8	5,407	0	墨	
江東区	257,295	515,770	7,785	9,802	19.0	19.4	11,669	0	江	
品川区	224,150	403,911	4,780	5,574	13.8	14.3	9,428	0	品	
目黒区	151,387	285,411	2,422	2,803	9.8	10.3	4,423	0	目	
大田区	387,958	734,808	13,521	16,495	22.4	22.9	12,245	0	大	
世田谷区	482,609	930,238	8,831	10,180	10.9	11.1	15,297	0	世	
渋谷区	140,695	231,793	2,792	3,108	13.4	14.0	4,451	0	渋	
中野区	206,319	338,614	6,749	7,625	22.5	22.8	5,018	0	中	
杉並区	324,832	580,617	6,494	7,372	12.7	13.2	9,683	0	杉	
豊島区	185,564	300,794	6,234	6,956	23.1	23.2	5,312	0	豊	
北区	189,046	352,273	7,804	9,385	26.6	27.3	7,697	0	北	
荒川区	108,676	217,670	5,377	6,435	29.6	29.9	5,190	0	荒	
板橋区	308,767	578,855	14,254	18,308	31.6	32.1	11,040	0	板	
練馬区	353,585	735,845	13,360	16,974	23.1	23.4	13,458	0	練	
足立区	328,203	680,694	18,918	24,662	36.2	36.7	11,142	0	足	
葛飾区	213,404	453,243	10,776	13,773	30.4	30.7	10,012	0	葛	
江戸川区	323,491	694,272	15,566	20,583	29.6	30.3	11,455	0	江	
市部計	1,932,807	4,206,396	57,194	74,210	17.6	17.8	79,520	0	市	
八王子市	261,624	577,431	7,425	9,515	16.5	16.9	10,632	0	八	
立川市	87,586	180,395	3,889	5,020	27.8	28.1	3,763	0	立	
武蔵野市	76,073	147,717	1,645	1,861	12.6	12.6	2,255	0	武	
三鷹市	93,290	191,485	2,632	3,243	16.9	17.3	3,363	0	三	
青梅市	55,686	134,800	2,150	2,931	21.7	21.3	3,155	0	青	
府中市	123,030	263,511	4,044	5,272	20.0	20.3	5,085	0	府	
昭島市	49,663	111,961	1,754	2,215	19.8	21.1	2,738	0	昭	
調布市	116,415	237,731	2,544	3,089	13.0	13.1	5,281	0	調	
町田市	192,309	434,032	5,667	7,851	18.1	18.2	6,729	0	町	
小金井市	62,282	124,939	1,535	1,737	13.9	13.9	2,152	0	小	
小平市	86,644	195,057	2,481	3,252	16.7	16.9	3,493	0	小	
日野市	88,050	189,121	2,036	2,608	13.8	13.4	3,580	0	日	
東村山市	66,623	150,054	2,563	3,348	22.3	22.7	2,344	0	東	
国分寺市	61,711	126,493	971	1,163	9.2	9.4	2,598	0	国	
国立市	35,586	75,065	924	1,154	15.4	15.1	1,384	0	国	
福生市	28,220	58,229	922	1,143	19.6	19.9	1,378	0	福	
狛江市	41,576	83,061	954	1,119	13.5	13.8	1,586	0	狛	
東大和市	36,392	84,489	1,340	1,911	22.6	22.7	1,932	0	東	
清瀬市	33,559	75,385	1,652	2,217	29.4	30.3	1,325	0	清	
東久留米市	51,203	116,354	1,698	2,273	19.5	19.8	2,076	0	東	
武蔵村山市	29,415	71,767	1,222	1,703	23.7	24.1	1,951	0	武	
多摩市	68,139	147,829	1,895	2,554	17.3	17.5	2,487	0	多	
稲城市	38,767	90,837	863	1,161	12.8	13.2	1,901	0	稲	
羽村市	23,772	54,947	597	792	14.4	14.3	1,186	0	羽	
あきる野市	31,749	80,221	702	996	12.4	12.1	1,763	0	あ	
西東京市	93,443	203,485	3,089	4,082	20.1	20.1	3,383	0	西	
郡部計	22,236	57,129	686	985	17.2	17.0	1,402	0	郡	
瑞穂町	13,516	32,815	523	768	23.4	23.2	674	0	瑞	
日の出町	5,858	17,209	70	95	5.5	5.1	563	0	日	
檜原村	838	2,075	23	24	11.6	12.4	44	0	檜	
奥多摩町	2,024	5,030	67	87	17.3	16.6	121	0	奥	
移管ケース			3	11					移	
島部計	13,190	25,399	430	492	19.4	19.9	711	14	島	
大島	6,089	12,264	163	193	15.7	15.8	362	0	大	
大島町	3,798	7,446	133	159	21.4	20.7	236	0	大	
利島村	197	347	0	0	0.0	0.0	13	0	利	
新島村	1,274	2,629	16	18	6.8	8.0	52	0	新	
神津島村	820	1,842	14	16	8.7	9.7	61	0	神	
三宅	1,594	2,674	63	74	27.7	32.1	62	0	支	
三宅村	1,400	2,336	63	74	31.7	36.6	62	0	三	
御蔵島村	194	338	0	0	0.0	0.0	0	0	御	
八丈	3,963	7,416	186	206	27.8	27.5	237	0	支	
八丈町	3,839	7,247	186	206	28.4	28.1	237	0	八	
青ヶ島村	124	169	0	0	0.0	0.0	0	0	青	
小笠原	1,544	3,045	18	19	6.2	7.5	50	14	支	
小笠原村	1,544	3,045	18	19	6.2	7.5	50	14	小	

資料：(a)総務局統計部、(b)生活福祉部保護課、(c)少子社会対策部保育支援課

(注)1. 「都の人口」は「東京都の人口(推計)」総務局統計部による。

2. 生活保護(月中)については停止中のものも含む。

3. []は旧施行細則に基づく移管ケース

その2

	(d) 幼保連携型 認定こども園 在籍者数 (初 日)		(e) 身体障害者 手帳交付台帳 登録数 (月 末)	(f) 知的障害者 「愛の手帳」交付数 (交付台帳登録数) (月 末)	(g) 精神障害者 保健福祉手帳 交付数 (月 中)	(h) 国民健康保険 被保険者数 (月 末)	(i) 介護保険 第1号 被保険者数 (月 末)	
	私 約 契 約 ・ 再掲							
総 数	3,360	0	488,376	89,872	5,781	3,044,674	3,112,441	総
区 部 計	2,007	0	336,469	56,460	3,618	2,104,556	2,055,942	区
千代田区	1	0	2,383	226	24	10,776	11,107	千
中央区	4	0	3,487	510	57	29,119	24,789	中
港区	0	0	7,762	998	78	56,478	44,459	港
新宿区	345	0	13,671	1,596	140	98,243	68,879	新
文京区	0	0	6,393	991	62	43,706	43,538	文
台東区	73	0	9,766	996	71	51,733	46,649	台
墨田区	346	0	9,295	1,712	134	58,919	61,687	墨
江東区	188	0	19,090	3,306	222	102,339	112,411	江
品川区	0	0	14,362	1,989	131	76,823	82,501	品
目黒区	9	0	7,789	1,290	57	60,398	55,751	目
大田区	0	0	27,986	4,469	256	143,125	166,537	大
世田谷区	384	0	24,885	4,491	321	192,799	184,000	世
渋谷区	0	0	6,737	898	77	56,314	43,298	渋
中野区	104	0	10,450	1,567	135	83,684	68,700	中
杉並区	4	0	16,245	2,694	184	126,902	120,180	杉
豊島区	0	0	10,056	1,348	99	79,593	58,363	豊
北区	69	0	17,528	2,493	150	82,003	88,794	北
荒川区	0	0	9,686	1,341	78	52,857	50,607	荒
板橋区	0	0	21,454	3,970	270	127,424	131,255	板
練馬区	2	0	24,380	5,055	254	151,709	160,251	練
足立区	184	0	30,470	5,721	405	165,862	170,954	足
葛飾区	282	0	17,536	3,425	174	107,159	113,926	葛
江戸川区	12	0	25,058	5,374	239	146,591	147,306	江
市 部 計	1,352	0	147,322	32,555	2,130	915,098	1,029,971	市
八王子市	375	0	15,585	4,564	309	133,137	148,073	八
立川市	10	0	7,369	1,522	96	39,642	44,169	立
武蔵野市	0	0	4,266	1,211	71	30,438	32,594	武
三鷹市	0	0	5,768	1,233	115	39,641	40,714	三
青梅市	2	0	6,544	1,181	77	32,848	38,023	青
府中市	3	0	8,752	1,972	142	53,681	56,576	府
昭島市	149	0	3,952	940	42	25,807	29,014	昭
調布市	0	0	8,708	1,525	137	47,675	50,579	調
町田市	296	0	16,122	3,736	212	92,945	113,606	町
小金井市	81	0	3,239	711	38	23,611	25,911	小
小平市	0	0	6,716	1,534	92	39,929	44,464	平
日野市	4	0	6,062	1,382	67	37,326	45,829	日
東村山市	87	0	7,441	1,368	95	33,759	39,540	東
国分寺市	8	0	3,925	814	63	24,292	27,188	国
国立市	65	0	2,633	557	38	16,477	17,533	国
福生市	0	0	2,114	436	31	16,477	14,713	福
狛江市	0	0	2,778	472	33	17,749	19,909	狛
東大和市	2	0	3,242	694	37	19,318	22,929	東
清瀬市	0	0	4,364	670	66	17,306	20,747	清
東久留米市	0	0	4,653	1,005	58	26,595	32,942	東
武蔵村山市	3	0	3,219	701	37	18,126	18,746	武
多摩市	128	0	5,211	1,113	104	34,466	41,673	多
稲城市	0	0	2,762	550	31	17,425	19,038	稲
羽村市	133	0	1,902	505	16	12,850	14,110	羽
あきる野市	6	0	2,957	742	31	19,885	22,911	あ
西東京市	0	0	7,038	1,417	92	43,693	48,440	西
郡 部 計	1	0	2,925	607	22	15,845	17,494	郡
瑞穂町	1	0	1,383	345	13	9,386	9,053	瑞
日の出町	0	0	822	176	7	4,363	5,200	日
檜原村	0	0	170	32	2	666	985	檜
奥多摩町	0	0	550	54	0	1,430	2,256	奥
島 部 計	0	0	1,660	239	11	9,175	9,034	島
大 島	0	0	1,063	134	3	4,460	4,617	大
大島町	0	0	644	94	3	2,524	2,871	大
利島村	0	0	25	6	0	94	84	利
新島村	0	0	257	18	0	978	1,092	新
神津島村	0	0	137	16	0	864	570	神
三 宅	0	0	109	31	2	872	1,042	支
三宅村	0	0	104	30	1	769	979	三
御蔵島村	0	0	5	1	1	103	63	御
八 丈	0	0	343	66	6	2,836	2,960	支
八丈町	0	0	330	66	6	2,791	2,928	八
青ヶ島村	0	0	13	0	0	45	32	青
小 笠 原	0	0	145	8	0	1,007	415	支
小笠原村	0	0	145	8	0	1,007	415	小

資料：(d) 少子社会対策部保育支援課、(e)(f) 東京都心身障害者福祉センター、(g) 中部総合精神保健福祉センター、(h) 保健政策部国民健康保険課、(i) 高齢社会対策部介護保険課

- (注) 1. 「愛の手帳」交付数の()は都心施設に入所している場合等で福祉事務所の決定していない者。
 2. 精神障害者保健福祉手帳交付数について「月中」とは、当該月中に発行した数である。
 3. 介護保険第1号被保険者数は速報値であり、今後変動する場合があります。

確定値は後日、ホームページの「東京都介護サービス情報」に掲載しますので、参照してください。
 アドレス http://www.fukushihoken.metro.tokyo.jp/kourei/hoken/kaigo_lib/info/chosa/geppo/index.html

2 生活保護

(1) 保護の対象

2-1 被保護世帯及び被保護者数（扶助の種類別）（月中）

	保護世帯数・人員（実数）							
	総 数	現に保護を受けたもの						保護停止中のもの
			高齢者世帯	母子世帯	障害者世帯	傷病者世帯	その他の世帯	
世帯	232,735	231,682	123,907	10,351	24,564	35,140	37,720	1,053
人員	288,622	287,083	134,350	27,437	28,609	41,886	54,801	1,539

	扶 助 の 種 類							
	生活扶助	住宅扶助	教育扶助	介護扶助	医療扶助	出産扶助	生業扶助	葬祭扶助
世帯	204,402	208,538	8,868	46,289	200,178	5	5,048	661
人員	254,722	259,447	12,604	47,779	237,946	5	5,605	662

(注) 世帯類型は、平成29年4月から追加

資料：生活福祉部保護課

2-2 被保護世帯数（世帯類型、労働力類型別）（月中）

	総 数	単 身 者 世 帯						2 人 以 上 の 世 帯							
		計	高齢者世帯	障害者世帯	傷病者世帯	その他世帯	医療扶助単給(再掲)	計	高齢者世帯	母子世帯	障害者世帯	傷病者世帯	その他世帯	医療扶助単給(再掲)	
総 数	231,682	191,535	113,365	21,482	30,114	26,574	6,996	40,147	10,539	10,329	3,082	5,026	11,171	295	
世帯主が働いている世帯	常用勤労者	25,452	17,419	4,933	1,836	2,043	8,607	164	8,033	453	4,367	167	232	2,814	72
	日雇労働者	4,859	4,014	1,561	321	425	1,707	24	845	121	316	33	34	341	6
	内職者	1,114	896	218	394	106	178	10	218	20	84	35	7	72	1
	その他	3,962	3,254	934	1,050	401	869	39	708	115	233	51	37	272	7
世帯員が働いている	5,017	5,017	635	447	626	1,092	2,217	56	
働いていない	191,278	165,952	105,719	17,881	27,139	15,213	6,759	25,326	9,195	4,882	2,170	3,624	5,455	153	
就労世帯の就労収入額(単位 千円)	2,474,676	1,200,772	291,432	92,905	133,231	683,204	21,435	1,273,905	69,140	488,031	61,904	111,625	543,204	20,740	

(注) 1. 就労世帯の就労収入額は、平成29年4月から追加

2. 就労世帯の就労収入額について、総数と内訳の計が一致しないのは、端数処理のためである。

資料：生活福祉部保護課

2-3 介護扶助受給者数（月中）

		総 数	介 護 扶 助 単 給	介 護 扶 助 併 給
総 数		47,779	548	47,231
施 設	介護老人福祉施設	3,806	118	3,688
	介護老人保健施設	1,791	323	1,468
	介護療養型医療施設	385	75	310
	地域密着型介護老人福祉施設	18	0	18
居 宅 介 護		33,055	25	33,030
介 護 予 防		8,724	7	8,717

資料：生活福祉部保護課

2-4 医療扶助受給者数（月中）

	総 数			入 院			入 院 外		
	計	単 給	併 給	計	単 給	併 給	計	単 給	併 給
総 数	237,946	7,709	230,237	14,824	4,853	9,971	223,122	2,856	220,266
精 神 病	11,976	3,502	8,474	6,200	3,432	2,768	5,776	70	5,706
そ の 他	225,970	4,207	221,763	8,624	1,421	7,203	217,346	2,786	214,560

資料：生活福祉部保護課

2-5 保護の開始・廃止の状況

	前 月 末 現 在 未 理 件 数	申 請 件 数	申 取 下 請 げ 件 数	申 却 下 請 下 件 数	保 護 開 始			月 現 未 在 理 件 数	保 護 廃 止			保 護 変 更	
					決 定	転 入 (再 掲)	職 権 保 護 (再 掲)		決 定	一 時 的 扶 助 (再 掲)	転 出 (再 掲)	増	減
世 帯	1,735	2,492	44	56	2,425	133	38	1,740	2,336	9	250	・	・
人 員	・	・	・	・	2,989	197	40	・	2,711	9	364	233	467

資料：生活福祉部保護課

(2) 保護費

2-6 保護費（扶助の種類別）

	総 数	扶 助 費								
		計	生活扶助	住宅扶助	教育扶助	介護扶助	医療扶助	出産扶助	生業扶助	葬祭扶助
扶助額 (千円)	43,978,315	43,619,591	14,246,936	10,015,496	108,169	1,017,508	18,022,522	839	60,182	147,938

(つづき)

保護施設事務費 及び委託事務費	就労自立 給付金	進学準備 給付金
336,581	11,443	10,700

(注) 1. 就労自立給付金は、生活保護法の一部改正により平成26年7月から追加
2. 進学準備給付金は、生活保護法の一部改正により平成30年6月から追加

資料：生活福祉部保護課

(3) 保護施設

2-7 保護施設の状況（月末）

	施設数	定 員	被 保 護 者						自費入所者
			在 籍 人 員			入 所 員 (月 中)	退 所 員 (月 中)	在 籍 人 員	
			総 数	都 内	都 外 委 託				
救護施設	総 数	10	911	1,031	904	127	17	23	13
	公 立	0	0	15	0	15	0	0	0
	私 立	10	911	1,016	904	112	17	23	13
更生施設	総 数	11	850	800	800	0	85	108	0
	公 立	8	580	665	665	0	71	88	0
	私 立	3	270	135	135	0	14	20	0
宿所提供施設	総 数	6	460	234	234	0	49	55	1
	公 立	5	400	187	187	0	47	47	1
	私 立	1	60	47	47	0	2	8	0

資料：生活福祉部計画課

3 低所得者福祉

(1) 生活福祉資金

3-1 生活福祉資金貸付決定状況

	新規申請	新 規 貸 付 決 定						
		総数	福祉費	緊急小口 資金	教育支援 資金	総合支援 資金	不動産担保型 生活資金	不動産担保型 生活資金 (要保護向け)
件 数	260	260	5	11	243	0	0	1
金 額 (円)	431,687,500	431,687,500	5,458,000	611,000	411,618,500	0	0	14,000,000

資料：生活福祉部地域福祉課

(2) 城北労働・福祉センター

3-2 城北労働・福祉センターの利用状況

相 談 受 付 数	相 談 延 件 数									
	総 数	労 働	医 療	生 活 保 護 法 関 係	そ の 他 の 福 祉 法 関 係	応 急 援 護				そ の 他
						給 食	交 通	物 品	宿 泊	
156	163	14	1	2	0	31	3	11	26	75

資料：生活福祉部保護課

4 高齢者福祉

(1) 高齢者福祉相談

4-1 養護老人ホームの入所に係る相談及び待機者数の状況

相談取扱実人員	左のうち申請受理件数	入所待機者数(月末)
142	38	161

資料：高齢社会対策部計画課

(2) 高齢者福祉施設

4-2 養護・特別養護老人ホーム(介護老人福祉施設)の状況 (平成30年11月末)

	施設数	定員	現在員数					入所人員	退所人員	
			総数	措置人員			その他			
				都内	都外委託	計				
養護老人ホーム	総数	32	3,411	3,541	3,241	300	3,541	46	48	
	公立	0	0	23	0	23	23	0	0	
	私立	32	3,411	3,518	3,241	277	3,518	46	48	
特別養護老人ホーム(介護老人福祉施設)	総数	526	47,444	45,514	103	1	104	45,410	1,286	1,232
	公立	48	4,122	3,872	23	0	23	3,849	135	112
	私立	478	43,322	41,642	80	1	81	41,561	1,151	1,120

資料：高齢社会対策部施設支援課

4-3 軽費・有料老人ホームの状況 (平成30年11月末)

	施設数	定員	在籍人員	入所人員	退所人員	
軽費老人ホーム(ケアハウス)	総数	44	2,137	1,993	52	48
	公立	8	375	331	2	3
	私立	36	1,762	1,662	50	45
都市型軽費老人ホーム	総数	72	1,246	1,217	18	18
	公立	0	0	0	0	0
	私立	72	1,246	1,217	18	18
軽費老人ホーム(A型)	総数	8	600	595	5	4
	公立	0	0	0	0	0
	私立	8	600	595	5	4
軽費老人ホーム(B型)	総数	0	0	0	0	0
	公立	0	0	0	0	0
	私立	0	0	0	0	0
有料老人ホーム	850	51,280	42,417	1,374	1,107	

資料：高齢社会対策部施設支援課

(3) 高齢者医療

4-4 高齢者医療制度対象者数(月末)

平成20年3月で制度終了のため削除

(4) 介護保険

4-5 第1号被保険者数

前月末現在	当月中増	当月中減	当月末現在
3,111,561	13,372	12,492	3,112,441

資料：高齢社会対策部介護保険課

4-6 要介護（要支援）認定者数

	要支援			要介護					計	合計
	1	2	計	1	2	3	4	5		
第1号被保険者	92,707	76,700	169,407	119,775	100,225	74,706	71,144	58,317	424,167	593,574
65歳以上70歳未満	3,762	3,588	7,350	4,728	4,458	2,869	2,584	2,519	17,158	24,508
70歳以上75歳未満	8,042	6,900	14,942	9,043	8,171	5,304	4,783	4,300	31,601	46,543
75歳以上80歳未満	16,579	12,629	29,208	17,571	13,894	9,293	8,274	7,215	56,247	85,455
80歳以上85歳未満	26,817	20,407	47,224	30,104	22,489	15,453	13,712	11,322	93,080	140,304
85歳以上90歳未満	25,246	20,776	46,022	33,781	26,705	19,499	17,926	14,221	112,132	158,154
90歳以上	12,261	12,400	24,661	24,548	24,508	22,288	23,865	18,740	113,949	138,610
第2号被保険者	1,108	1,747	2,855	2,127	2,733	1,766	1,489	1,891	10,006	12,861
総数	93,815	78,447	172,262	121,902	102,958	76,472	72,633	60,208	434,173	606,435

資料：高齢社会対策部介護保険課

4-7 居宅介護（支援）サービス受給者数

	予防給付			介護給付							合計
	要支援 1	要支援 2	計	経過的 要介護	要介護 1	要介護 2	要介護 3	要介護 4	要介護 5	計	
第1号被保険者	22,778	32,285	55,063	0	92,878	83,966	52,266	39,347	27,110	295,567	350,630
第2号被保険者	332	838	1,170	0	1,526	2,226	1,301	978	1,039	7,070	8,240
総数	23,110	33,123	56,233	0	94,404	86,192	53,567	40,325	28,149	302,637	358,870

資料：高齢社会対策部介護保険課

4-8 地域密着型（介護予防）サービス受給者数

	予防給付			介護給付							合計
	要支援 1	要支援 2	計	経過的 要介護	要介護 1	要介護 2	要介護 3	要介護 4	要介護 5	計	
第1号被保険者	129	209	338	0	22,637	20,544	13,769	8,564	5,670	71,184	71,522
第2号被保険者	1	0	1	0	335	407	281	148	151	1,322	1,323
総数	130	209	339	0	22,972	20,951	14,050	8,712	5,821	72,506	72,845

資料：高齢社会対策部介護保険課

4-9 施設介護サービス受給者数

	予防給付			介護給付						合計
	要支援 1	要支援 2	計	要介護 1	要介護 2	要介護 3	要介護 4	要介護 5	計	
介護老人福祉施設	0	0	0	712	2,071	11,189	17,821	16,358	48,151	48,151
第1号被保険者	0	0	0	708	2,058	11,114	17,713	16,229	47,822	47,822
第2号被保険者	0	0	0	4	13	75	108	129	329	329
介護老人保健施設	0	0	0	2,450	3,944	5,604	6,346	3,856	22,200	22,200
第1号被保険者	0	0	0	2,427	3,892	5,492	6,240	3,747	21,798	21,798
第2号被保険者	0	0	0	23	52	112	106	109	402	402
介護療養型医療施設	0	0	0	41	83	262	1,355	2,514	4,255	4,255
第1号被保険者	0	0	0	41	82	260	1,329	2,455	4,167	4,167
第2号被保険者	0	0	0	0	1	2	26	59	88	88
介護医療院	0	0	0	1	0	2	15	30	48	48
第1号被保険者	0	0	0	1	0	2	15	30	48	48
第2号被保険者	0	0	0	0	0	0	0	0	0	0
総 数	0	0	0	3,203	6,085	16,997	25,405	22,668	74,358	74,358

資料：高齢社会対策部介護保険課

注1：介護保険は速報値であり、今後変動する場合があります。

確定値は後日、ホームページの「東京都介護サービス情報」に掲載しますので、参照してください。

アドレス http://www.fukushihoken.metro.tokyo.jp/kourei/hoken/kaigo_lib/info/chosa/geppo/index.html

注2：地域包括ケアシステムの強化のための介護保険法等の一部を改正する法律（平成29年法律第52号）により平成30年4月1日から「介護医療院」が創設されました。

注3：同一月に2施設以上でサービスを受けた場合、施設ごとにそれぞれ受給者数を1人と計上するが、総数には1人と計上しているため、4施設の合算と総数が一致しません。

5 児童福祉

(1) 児童相談

5-1 児童相談所の相談受付状況

	総 数	養護相談		保健 相談	肢 相 体 不 自 由 談	視 相 聴 覚 障 害 談	言 障 害 発 達 談	重 障 害 心 身 談	知 相 的 障 害 談	発 相 違 障 害 談	ぐ 犯 行 為 等	触 相 法 行 為 等 談	不 登 校 相 談	性 相 格 行 動 談	し っ け 相 談	適 性 相 談	こ 遅 れ 相 談	そ 相 の 他 の 談	(再掲)	
		被 相 待 談	そ の 他 談																い 相 じ め 談	児 売 被 相 春 童 等 害 談
総数	3,368	1,413	613	55	13	1	1	2	379	18	130	38	57	225	56	95	6	266	3	0
0～5歳	1,233	613	261	40	8	0	1	2	126	7	0	0	0	0	56	12	6	101	0	0
6～11歳	1,083	473	201	8	2	1	0	0	135	9	28	19	14	116	0	36	0	41	2	0
12～14歳	561	211	69	5	1	0	0	0	70	1	53	18	29	60	0	30	0	14	0	0
15～17歳	453	115	76	2	2	0	0	0	48	1	48	1	13	40	0	13	0	94	1	0
18歳以上	38	1	6	0	0	0	0	0	0	0	1	0	1	9	0	4	0	16	0	0

資料：東京都児童相談センター

5-2 児童相談所の相談対応状況

総数	対 応 件 数													未対応 (月末)		施 設 入 所 待 機 数 (月末)
	面 接 指 導	訓 戒 ・ 誓 約	児 童 福 祉 司 の 指 導	児 童 委 員 の 指 導	児 童 家 庭 支 援 セ 委 託	福 祉 事 務 所 へ 送 致 等	児 童 福 祉 施 設		里 親	指 定 医 療 機 関 委 託	家 庭 裁 判 所 に 送 致	そ の 他	一 時 保 護	そ の 他		
							入 所	通 所								
3,621	3,166	0	255	0	0	36	72	0	10	0	1	81	145	7,489	71	

資料：東京都児童相談センター

5-3 福祉事務所の相談対応状況

平成30年3月末を以って、厚生労働省の業務統計終了に伴い削除

5-4 児童相談所の被虐待児童相談対応状況

	計	虐 待 内 容 別			
		身 体 的 虐 待	性 的 虐 待	心 理 的 虐 待	保 護 の 怠 慢 (ネ グ レ ク ト)
計	1,596	584	12	813	187
0歳～学齢前児童	711	242	2	384	83
小学生	555	207	6	281	61
中学生	219	80	3	106	30
高校生・その他	111	55	1	42	13

資料：東京都児童相談センター

(2) 児童福祉施設

5-5 保育所・幼保連携型認定こども園の状況（初日）

ア. 保育所

	施設数	定員	在籍人員				入所人員		退所人員	
			総数	入所	措置人員	私的契約入所	入所	私的契約入所	退所	私的契約入所
総数	2,833	268,114	258,166	258,152	0	14	1,397	0	1,224	0
公立	879	92,143	91,234	91,220	0	14	425	0	409	0
_{民営再掲}	162	17,605	17,515	17,515	0	0	58	0	62	0
私立	1,954	175,971	166,932	166,932	0	0	972	0	815	0

資料：少子社会対策部保育支援課

イ. 幼保連携型認定こども園

	施設数	定員	在籍人員				入所人員		退所人員	
			総数	入所	措置人員	私的契約入所	入所	私的契約入所	退所	私的契約入所
総数	30	3,457	3,360	3,360	0	0	23	0	16	0
公立	9	907	889	889	0	0	2	0	3	0
_{民営再掲}	0	0	0	0	0	0	0	0	0	0
私立	21	2,550	2,471	2,471	0	0	21	0	13	0

資料：少子社会対策部保育支援課

5-6 乳幼児・児童養護施設・児童自立支援施設の状況

	乳幼児院			児童養護施設			児童自立支援施設		
	施設数	定員	措置人員	施設数	定員	措置人員	施設数	定員	措置人員
総数	10 (0)	507 (0)	381	64 (8)	3,217 (244)	2,960	2 (0)	252 (0)	135 [5]
公立	0	0	0	6	438	437	2	252	135
私立	10 (0)	507 (0)	381	58 (8)	2,779 (244)	2,523	0 (0)	0 (0)	0

- (注) 1. 都外委託施設数、協定定員を()内に再掲。
 2. 実施機関が措置した数。都外措置委託児を含む。
 3. 国立施設を除く。但し、児童自立支援施設の措置人員のみ []内に別掲。

資料：少子社会対策部育成支援課・東京都児童相談センター

(3) 里親及び小規模住居型児童養育事業（ファミリーホーム）

5-7 登録委託状況（月末）

	登録家庭数 又は事業所数	委託家庭数 (当月末)	委託児童数						委託家庭数 (前月末)
			総数	0歳	1～6歳	7～12歳	13～15歳	16歳以上	
里親総数	843	386	465	11	147	134	89	84	376
養育家庭	559	335	416	2	120	129	86	79	327
専門養育家庭	12	5	6	0	1	2	1	2	5
親族里親	6	6	9	0	1	3	2	3	6
養子縁組	266	40	34	9	25	0	0	0	38
小規模住居型児童養育事業 (ファミリーホーム)	24	—	112	0	16	41	23	32	—

資料：少子社会対策部育成支援課

6 ひとり親福祉

(1) ひとり親相談

6-1 母子・父子自立支援員の新規相談受付状況

総数	生活一般	児童	生活 援 護				その他
			計	母子福祉資金	父子福祉資金	その他	
7,933	3,245	1,266	2,481	1,642	61	778	941

資料：少子社会対策部育成支援課

(2) 母子生活支援施設

6-2 母子生活支援施設の状況

	施設数 (初日)	定員 (世帯) (初日)	在籍(月末)		入所		私的契約入所		退 所		私的契約退所	
			世帯	人員	世帯	人員	世帯	人員	世帯	人員	世帯	人員
総数	33	659	480	1,165	27	59	0	0	17	38	0	0
公立	16	309	194	464	11	27	0	0	7	15	0	0
私立	17	350	286	701	16	32	0	0	10	23	0	0

資料：少子社会対策部育成支援課

(3) 母子福祉資金・父子福祉資金

6-3 母子福祉資金・父子福祉資金

ア. 母子福祉資金貸付決定状況

	新規申請 (当月)	新規貸付決定(当月)						
		総数	事業開始	事業継続	修学	技能習得	修業	就職支度
件数	171	173	0	0	86	3	0	0
金額(千円)	61,065	62,101	0	0	34,803	1,056	0	0

(つづき)

	新規貸付決定(当月)						加算分(再掲)	
	医療介護	生活	住宅	転宅	就学支度	結婚	修学	修業
件数	0	0	0	7	77	0	0	0
金額(千円)	0	0	0	1,533	24,708	0	0	0

(注) 新規申請件数を除き、次年度貸付分は含まない。

資料：少子社会対策部育成支援課

イ. 父子福祉資金貸付決定状況

	新規申請 (当月)	新規貸付決定(当月)						
		総数	事業開始	事業継続	修学	技能習得	修業	就職支度
件数	9	10	0	0	7	0	0	0
金額(千円)	3,391	3,715	0	0	2,970	0	0	0

(つづき)

	新規貸付決定(当月)						加算分(再掲)	
	医療介護	生活	住宅	転宅	就学支度	結婚	修学	修業
件数	0	0	0	0	3	0	0	0
金額(千円)	0	0	0	0	745	0	0	0

(注) 新規申請件数を除き、次年度貸付分は含まない。

資料：少子社会対策部育成支援課

(4) 児童扶養手当

6-4 児童扶養手当受給状況(月末)

総数	母子世帯類型別受給者数						
	生別母子世帯		死別母子世帯	未婚の母子世帯	障害者世帯	遺棄世帯	DV保護命令世帯
	離婚世帯	その他					
76,774	59,131	56	798	9,810	435	265	53

(つづき)

父子世帯類型別受給者数							その他の世帯	異動状況	
生別父子世帯		死別父子世帯	未婚の父子世帯	障害者世帯	遺棄世帯	DV保護命令世帯		資格取得	資格喪失
離婚世帯	その他								
2,845	1	321	55	149	16	0	2,839	1,137	643

資料：少子社会対策部育成支援課

7 女性福祉

(1) 女性相談

7-1 女性相談センター及び婦人相談員の相談経路別受付状況

	総数	本人	警察関係	法務関係	女性相談センター・婦人相談所	他の婦人相談員	福祉事務所	児童相談所	他の相談機関施設	医療機関	教育関係	労働関係	縁故者・知人等	その他
女性相談センター	2,567	2,044	64	0	2	2	55	2	44	4	1	0	45	304
婦人相談員	2,535	1,665	55	3	49	28	156	34	402	59	6	0	49	29

資料：東京都女性相談センター

7-2 女性相談受付の内訳

	計	5 条 違反	売 春 強 要	人間関係											
				夫婦関係				親族関係			男女関係		職場・近隣関係		
				離婚の問題	夫等の暴力	保護命令	その他	親の暴力	子供・嫁を含む暴力	他の親族の暴力	その他	ストーカー被害	その他	恋人・知人等の暴力	その他
電話・手紙相談(主訴)	3,864	2	10	252	668	4	203	56	30	35	368	13	86	61	391
電話・手紙相談(主訴以外の相談)	1,140	0	0	134	90	2	37	27	8	5	135	1	12	10	72
来所・出張・巡回相談(主訴)	1,238	2	1	186	296	3	32	31	15	2	50	11	7	11	10
来所・出張・巡回相談(主訴以外の相談)	1,147	1	0	121	97	2	29	21	4	4	71	4	11	5	15

(つづき)

	経済関係	医療健康関係	(入居相談・立ち退き等)	職業関係	施設入所	人身取引被害関係	その他
電話・手紙相談(主訴)	97	482	89	66	82	0	869
電話・手紙相談(主訴以外の相談)	58	218	95	43	30	1	162
来所・出張・巡回相談(主訴)	134	139	102	24	45	0	137
来所・出張・巡回相談(主訴以外の相談)	162	211	135	55	69	0	130

資料：東京都女性相談センター

7-3 女性相談センター及び婦人相談員の相談対応状況（月中）

	対 応 済 実 人 員															未対応人員 (月末)		
	総数	女 福 資 の 貸 付	性 社 金 の 貸 付	婦 保 施 に 入 所	人 護 設 所	就 職 ・ 自 営	結 婚	帰 宅	帰 郷	福 社 事 務 所 へ 移 送	女 性 相 談 セ ン タ ー へ 送 移 (員)	他 府 県 の 女 性 相 談 セ ン タ ー へ 送 移 (員)	そ の 他 の 関 係 機 関 ・ 施 設 へ 送 移	助 言 指 導	住 宅 入 居	無 断 退 所	そ の 他	一 時 保 護
女性相談センター	2,573	.	9	0	0	0	3	3	6	0	0	36	1,695	3	0	818	28	0
婦人相談員	2,536	2	.	1	0	0	8	9	62	39	4	178	1,803	26	4	400	.	5

資料：東京都女性相談センター

(2) 婦人保護施設

7-4 婦人保護施設の状況（月末）

	施 設 数	定 員	在 籍 人 員	入 所 人 員	退 所 人 員
総 数	5 (1)	230 (100)	104	13	17
公 立	0	0	0	0	0
私 立	5 (1)	230 (100)	104	13	17

(注) 都が委託できる都外施設数・定員を（ ）内に別掲。人員には都外委託分を含む。

資料：東京都女性相談センター

8 障害者福祉

(1) 障害者の手帳

8-1 障害者の手帳

ア. 身体障害者手帳交付台帳記載状況（月末）

	障 害 別 登 載 数												新 規 交 付 数	転 入 数	転 出 ・ 返 還 数
	総 数	視 覚	聴 覚 ・ 平 衡 機 能	音 声 ・ 言 語 ・ そ し ゃ く 機 能	肢 体 不 自 由	内 部 障 害									
						心 臓 機 能	じ ん 臓 機 能	呼 吸 器 機 能	膀 胱 直 腸 機 能	小 腸 機 能	免 疫 機 能	肝 臓 機 能			
総 数	472,791 (15,585)	38,293 (1,074)	46,881 (1,648)	7,395 (177)	241,187 (7,495)	64,765 (2,491)	35,350 (1,468)	7,503 (243)	21,245 (818)	786 (19)	8,537 (117)	849 (35)	1,864 (94)	188 (22)	1,149 (103)
18歳未満	23,834 (364)	2,049 (19)	4,780 (45)	397 (2)	14,369 (241)	1,420 (35)	148 (3)	221 (7)	236 (5)	48 (1)	1 (0)	165 (6)	61 (7)	2 (0)	7 (1)
18歳以上	448,957 (15,221)	36,244 (1,055)	42,101 (1,603)	6,998 (175)	226,818 (7,254)	63,345 (2,456)	35,202 (1,465)	7,282 (236)	21,009 (813)	738 (18)	8,536 (117)	684 (29)	1,803 (87)	186 (22)	1,142 (102)

(注) 平成27年4月1日付八王子市の中核市移行に伴い、身体障害者手帳交付事務が八王子市に移管されたため、八王子市分は()内に別掲している。

資料：東京都心身障害者福祉センター（下段()内を除く。）

障害者施策推進部施設サービス支援課（下段()内）

イ. 知的障害者「愛の手帳」の交付状況（交付台帳記載状況）（月末）

	障 害 程 度 別 交 付 数				新 規 交 付 数	返 還 数	
	総 数	1 度 (最 重 度)	2 度 (重 度)	3 度 (中 度)			4 度 (軽 度)
総 数	89,872	3,144	21,499	21,655	43,574	315	104
0～6歳（就学前）	1,905	56	300	574	975	94	3
6～17歳	13,089	150	1,596	3,373	7,970	149	6
18歳以上	74,878	2,938	19,603	17,708	34,629	72	95

資料：東京都心身障害者福祉センター

ウ. 精神障害者保健福祉手帳本月交付件数及び本月末所持者数

区 分	本月交付件数	本月末所持者数
総 数	5,781	115,296
等級1	389	6,649
等級2	3,006	59,167
等級3	2,386	49,480

資料：中部総合精神保健福祉センター

8-2 知的障害者「愛の手帳」・精神障害者保健福祉手帳 交付状況

平成25年3月末を以って、8-1に集約したため削除

(2) 障害者の相談・援護

8-3 心身障害者福祉センターの相談・判定状況

ア. 取扱実人員

	総 数	身体障害	知的障害
総 数	2,040	1,531	509

イ. 相談延件数

	総 数	手 帳	医療保健	補 装 具	職 業	施 設	生 活	教 育	そ の 他
総 数	1,133	129	106	642	44	30	157	0	25
身 体 障 害	938	2	106	642	41	3	124	0	20
知 的 障 害	195	127	0	0	3	27	33	0	5

ウ. 判定件数及びその他の件数

	判 定					判 定 書 (意見書)等 交付件数
	総 数	医学的判定	心理学的判定	職能的判定	その他の判定	
総 数	1,200	942	245	4	9	857
身 体 障 害	676	665	0	2	9	421
知 的 障 害	524	277	245	2	0	436

資料：東京都心身障害者福祉センター

8-4 福祉事務所の身体障害者更生援護の状況

	相 談 実 人 員	相 談 内 容											
		総 数	身体障害者手帳	自立支援医療(更生医療)	補 装 具	職 業	在 宅	施 設	医 療 保 健	生 活	無料乗車券等件数		その他
											都 営	民営バス	
総 数	28,605	35,012	10,112	1,491	4,419	323	5,245	709	1,279	2,908	3,650	670	4,206
視 覚 障 害	2,486	3,019	793	5	390	33	550	35	107	295	295	75	441
聴覚・平衡機能障害	2,750	3,448	894	18	983	40	202	26	119	175	344	46	601
音声・言語・そしゃく機能障害	444	522	203	11	22	3	76	2	14	83	50	0	58
肢 体 不 自 由	13,278	16,098	4,227	99	2,632	181	3,098	621	510	1,344	1,503	160	1,723
内 部 障 害	9,647	11,925	3,995	1,358	392	66	1,319	25	529	1,011	1,458	389	1,383
他(手帳なし,18歳未満)(別掲)	3,201	4,156	956	24	818	16	844	114	117	288	466	34	479

資料：障害者施策推進部施設サービス支援課

8-5 知的障害者相談状況

相 談 実 人 員	相 談 延 件 数									
	総 数	施 設	職 親 委 託	職 業	医 療 保 健	生 活	教 育	居 宅	愛 の 手 帳	そ の 他
9,347	13,126	1,831	1	412	351	1,735	382	2,458	944	5,012

資料：障害者施策推進部施設サービス支援課

(3) 障害者医療

8-6 心身障害者医療助成費対象者数

	総 計			
	国 保	社 保	後 期 高 齢	計
総 計	54,485	33,930	15,046	103,461
区 部	35,672	22,706	10,086	68,464
市 部	18,277	11,007	4,784	34,068
郡 部	369	182	119	670
島 部	167	35	57	259

資料：保健政策部医療助成課

(4) 障害者(児)の施設

8-7 障害者の入所等待機状況(月末)

			月末現在の待機数(待機者の現在の状況別)	
			入所施設等へ 入所中	在宅
待機先施設等種別	障害者支援施設	合計	353	935
		身体障害者	105	223
		知的障害者	244	708
		精神障害者	4	4
	療養介護	28	297	

(注) 重複障害の場合は、主たる障害種別により分類している。

資料：障害者施策推進部施設サービス支援課

8-8 身体障害者通所授産施設(旧法指定施設)の入所状況(月末)
平成24年3月末を以って、法改正のため削除

8-9 障害者の施設入所等状況

			前月末現在 入所人員 (月中)	退所人員 (月中)	本月末現在 入所人員
都内施設入所者	障害者支援施設	合計	4,561	10	4,552
		身体障害者	908	1	902
		知的障害者	3,619	9	3,617
		精神障害者	8	0	8
		旧知的障害児施設等 継続入所者	26	0	25
	療養介護	1,062	2	1,060	
都外施設入所者	障害者支援施設	合計	4,546	8	4,543
		身体障害者	653	1	650
		知的障害者	3,871	7	3,871
		精神障害者	6	0	6
		旧知的障害児施設等 継続入所者	16	0	16
	療養介護	248	1	248	
合計	障害者支援施設	合計	9,107	18	9,095
		身体障害者	1,561	2	1,552
		知的障害者	7,490	16	7,488
		精神障害者	14	0	14
		旧知的障害児施設等 継続入所者	42	0	41
	療養介護	1,310	3	1,308	

(注) 1 重複障害の場合は、主たる障害種別により分類している。

2 「旧知的障害児施設等継続入所者」は、旧知的障害児施設等に入所していた者(18歳以上の者に限る。)であって、障害者の日常生活及び社会生活を総合的に支援するための法律に基づく障害者支援施設等の指定を受けた当該旧施設に引き続き入所している者を計上している。

3 「旧知的障害児施設等継続入所者」の「入所人員(月中)」は、旧知的障害児施設等に入所していた者が18歳に達した後、新たに本月中に、障害者の日常生活及び社会生活を総合的に支援するための法律に基づく障害者支援施設等の指定を受けた当該旧施設に引き続き入所することとなった者を計上している。

資料：障害者施策推進部施設サービス支援課

8-10 障害児施設の入所状況（月初）

その1 福祉型障害児入所施設

	合計			旧知的障害児施設			旧第2種自閉症児施設			旧盲児施設		
	施設数	定員	入所人員	施設数	定員	入所人員	施設数	定員	入所人員	施設数	定員	入所人員
総数	28 (20)	646 (250)	449 (150)	24 (17)	579 (213)	424 (133)	1 (1)	35 (35)	15 (15)	1 (1)	0 (0)	0 (0)
公立	5 (3)	264 (52)	182 (25)	5 (3)	264 (52)	182 (25)	0 (0)	0 (0)	0 (0)	0 (0)	0 (0)	0 (0)
私立	23 (17)	382 (198)	267 (125)	19 (14)	315 (161)	242 (108)	1 (1)	35 (35)	15 (15)	1 (1)	0 (0)	0 (0)

(つづき)

	旧ろうあ児施設			旧肢体不自由児療護施設		
	施設数	定員	入所人員	施設数	定員	入所人員
総数	1 (0)	30 (0)	8 (0)	1 (1)	2 (2)	2 (2)
公立	0 (0)	0 (0)	0 (0)	0 (0)	0 (0)	0 (0)
私立	1 (0)	30 (0)	8 (0)	1 (1)	2 (2)	2 (2)

その2 医療型障害児入所施設

	合計			旧第1種自閉症児施設			旧肢体不自由児施設			旧重症心身障害児施設		
	施設数	定員	入所人員	施設数	定員	入所人員	施設数	定員	入所人員	施設数	定員	入所人員
総数	37 (25)	1,580 (142)	173 (42)	1 (0)	25 (0)	0 (0)	10 (8)	195 (17)	84 (18)	26 (17)	1,360 (125)	89 (24)
公立	8 (2)	508 (3)	30 (1)	1 (0)	25 (0)	0 (0)	2 (1)	31 (1)	12 (1)	5 (1)	452 (2)	18 (0)
私立	29 (23)	1,072 (139)	143 (41)	0 (0)	0 (0)	0 (0)	8 (7)	164 (16)	72 (17)	21 (16)	908 (123)	71 (24)

(注) 1 都外施設数、協定定員及び入所人員を()内に再掲。指定発達支援医療機関を除く。

入所人員は利用契約及び措置人員からなり、都外施設を含む。

2 18歳以上(引き続き支援を受けなければ福祉を損なうおそれがあると認められる場合を除く。)の継続入所者は含まない。

資料：障害者施策推進部施設サービス支援課

(5) 特別児童扶養手当・特別障害者手当・障害児福祉手当等

8-1-1 特別児童扶養手当受給者及び対象児童の状況（月末）

受給者数	対象児童数														資格取得児童数	資格喪失児童数	
	総数	身体障害				精神障害								重複障害			
		外部障害		内部障害		知的障害のみ		知的障害及び知的障害以外の精神障害		知的障害以外の精神障害のみ		1級	2級				
1級	2級	1級	2級	1級	2級	1級	2級	1級	2級	1級	2級	1級	2級				
10,829	11,175	2,983	492	439	1,136	2,974	2,084	91	222	64	430	257	3	139	139		

資料：東京都心身障害者福祉センター

8-1-2 特別障害者手当・障害児福祉手当等の受給状況

障害児福祉手当			特別障害者手当			福祉手当（経過措置分）	
受給者数	異動状況		受給者数	異動状況		受給者数	
	資格取得	資格喪失		資格取得	資格喪失		
4,422	73	72	13,079	134	77	275	

資料：東京都心身障害者福祉センター

8-1-3 重度心身障害者（児）手当受給状況（月中）

受給者数											異動状況	
総数	年齢別			障害別							資格取得	資格喪失
	20歳未満	20～65歳未満	65歳以上	知的障害	重複障害					身体障害		
					視覚	聴覚	肢体	内部	その他			
9,571	1,425	7,721	425	5,763	90	81	1,280	47	36	2,274	16	28

資料：東京都心身障害者福祉センター


(6) 心身障害者扶養年金

8-1-4 心身障害者扶養年金加入・給付状況（月末）

年金加入状況						年金給付状況									
障害者数					新規加入	脱退	受給者数	新規給付	受給権消滅	支給一時止	支給停止	差解除	停止解除	一時金給付	
総数	知的障害	身体障害	精神病	その他										弔慰金	葬祭料
18,599	11,420	5,062	967	1,150	0	0	7,764	0	27	75	0	37	0	0	27

資料：障害者施策推進部計画課

衛生行政統計 編



第1表 東京都保健医療情報センター運営状況

(平成30年 11月分)

a. 保健医療情報センター取扱い実績

(単位：件数)

総数	保健医療福祉相談 (b)	夜間休日案内	夜間休日連絡通報受理業務 (c)	聴覚障害者FAXサービス	音声自動応答による医療機関案内	精神科救急医療情報センター (d)	外国語対応相談	
							医療情報サービス	救急通訳サービス
12,075	4,705	4,149	399	(2)	1,058	934	830	-

注. () 内は、再掲です。

b. 保健医療福祉相談内容

(単位：件数)

総数	医療機関案内	医療費生活費	制度案内	病気の不安	施設案内	医療機関苦情	都政	その他
5,420	3,532	6	87	951	143	18	20	663

注. 1件の相談で、複数の相談内容がある場合は、それぞれ該当の相談に計上してあります。

c. 夜間休日連絡通報受理業務内容

(単位：件数)

総数	精神科救急診療受理	精神保健相談	感染症発生届	食中毒発生届	動物関係の届け・相談	健康関係の相談	その他
399	190	26	75	12	24	-	72

d. 精神科救急医療情報センター取扱い実績

(単位：件数)

総数	救急医療相談	初期救急	二次救急	身体合併症
934	884	2	48	-

e. インターネットアクセス件数

(単位：件数)

総数	ホームページアクセス件数	携帯サイトアクセス件数
448,068	441,787	6,281

資料：医療政策部医療政策課 (a. b. c. e)、障害者施策推進部精神保健医療課 (d)

第2表 小児慢性特定疾病等医療券交付

(平成30年 11月分)

種 類	総数	(内訳)			(参考)
		新規承認	継続承認	再交付	却下・取下げ
小児慢性特定疾病	639	101	349	189	10
悪性新生物	107	14	62	31	-
慢性腎疾患	30	7	15	8	1
慢性呼吸器疾患	21	6	10	5	-
慢性心疾患	138	22	82	34	2
内分泌疾患	114	16	62	36	2
膠原病	23	6	10	7	1
糖尿	33	4	21	8	-
先天性代謝異常	18	3	10	5	-
血液疾患	12	-	7	5	-
神経・筋疾患	59	12	27	20	3
慢性消化器疾患	50	4	24	22	-
免疫疾患	8	2	4	2	-
染色体・遺伝子症候群	17	4	7	6	1
皮膚疾患	-	-	-	-	-
骨系統疾患	7	1	6	-	-
脈管系疾患	2	-	2	-	-
妊娠高血圧症候群等	-	-	-	-	-
療育給付	-	-	-	-	-

- 注 1. 小児慢性特定疾病は、特別区及び市町村分である。
 2. 妊娠高血圧症候群等及び療育給付は、市町村分である。
 3. 却下・取下げは申請に対するものである。
 4. 平成19年4月統計データから妊娠中毒症の事業名が妊娠高血圧症候群等に変更された。
 5. 養育医療及び育成医療は、平成25年4月1日から市町村に移管した。
 6. 平成27年1月1日から制度改正により「免疫疾患」「染色体・遺伝子症候群」「皮膚疾患」が医療費助成の対象となった。
 7. 平成27年1月1日の制度改正から「小児慢性疾患」が「小児慢性特定疾病」に名称変更になった。
 8. 平成30年4月1日から「骨系統疾患」「脈管系疾患」が医療費助成の対象となった。

資料：少子社会対策部家庭支援課

第3表 自立支援医療費（精神通院）

(平成30年 11月分)

区分	総数	被用者保険		国民健康保険			後期高齢者 医療制度	生活保護法	その他
		本人	家族	一般	退職本人	退職家族			
申請	22,528	4,961	3,378	8,044	28	8	732	5,376	1
合格	22,528	4,961	3,378	8,044	28	8	732	5,376	1
承認	22,528	4,961	3,378	8,044	28	8	732	5,376	1

資料：中部総合精神保健福祉センター

第4表 精神保健福祉センター実績

中部総合精神保健福祉センター：中部
 多摩総合精神保健福祉センター：多摩
 精神保健福祉センター：下谷
 (平成30年11月分)

a. 関係機関に対する
技術指導・援助活動件数 (単位：件数)

区分	総数	内訳			
		来所	出張	電話・文書	
総数	982	17	257	708	
中部	保健所	67	1	14	52
	区市町村	21	-	7	14
	その他	195	7	23	165
多摩	保健所	162	-	61	101
	区市町村	64	2	27	35
	その他	95	1	24	70
下谷	保健所	228	4	52	172
	区市町村	48	-	12	36
	その他	102	2	37	63

b. 高齢者精神保健医療相談 (単位：件数)

区分	技術援助 (a表の再掲)			個別援助		
	来所	出張	電話・文書	来所	訪問	電話・文書
総数	-	17	137	-	3	-
中部	-	1	78	-	-	-
多摩	-	8	26	-	1	-
下谷	-	8	33	-	2	-

c. 協力組織育成件数 (単位：件数)

区分	総数	来所	出張	電話・文書	
総数	162	5	41	116	
中部	障害者サービス事業所等	16	-	6	10
	協力事業所	5	-	2	3
	地域組織等	2	1	-	1
	その他	7	1	-	6
多摩	障害者サービス事業所等	45	-	7	38
	協力事業所	10	-	4	6
	地域組織等	-	-	-	-
	その他	15	-	10	5
下谷	障害者サービス事業所等	29	2	6	21
	協力事業所	12	-	1	11
	地域組織等	2	-	1	1
	その他	19	1	4	14

d. 広報普及件数 (単位：件数)

区分	総数	見学案内	講演会	情報提供			
				総数	資料配布	その他	
総数	件数	19	9	10	2,852	2,783	69
	実人員	574	33	541			
中部	件数	2	2	-	2,206	2,137	69
	実人員	23	23	-			
多摩	件数	3	3	-	643	643	-
	実人員	3	3	-			
下谷	件数	14	4	10	3	3	-
	実人員	548	7	541			

注1. 平成23年度まで「c協力組織育成件数」の「その他」に含めていた地域生活支援センターの実績は、平成24年度から「障害者サービス事業所等」に計上します。
 2. 制度改正により平成24年度から「共同作業所」に代わり、「障害者サービス事業所」という呼称を用います。

e. 精神保健福祉相談 (単位：件数) (単位：回数)

区分	総数	個別相談			心の電話相談	グループワーク	
		電話・文書	面接	訪問			
総数	2,614	217	183	4	2,210	35	
中部	アルコール	115	51	23	-	41	2
	薬物	98	46	34	-	18	7
	児童・思春期	37	11	14	-	12	2
	高齢者	2	-	-	-	2	-
	その他精神一般	781	1	2	-	778	-
多摩	アルコール	93	23	27	-	43	4
	薬物	35	7	13	-	15	-
	児童・思春期	67	14	31	-	22	6
	高齢者	10	-	-	-	10	-
	その他精神一般	584	9	8	3	564	-
下谷	アルコール	61	17	11	-	33	3
	薬物	31	15	6	1	9	7
	児童・思春期	55	16	10	-	29	4
	高齢者	27	-	-	-	27	-
	その他精神一般	618	7	4	-	607	-

f. 通所訓練（精神科デイケア）利用者状況

（単位：人、日、回）

区分	在籍状況（実）				利用状況（延）				延利用者総数	訓練日数	利一日当たり利用者数	通所訓練部門での相談		
	現前	入本	退本	現本	利プ	参試	利就	利そ				電話・文書	面接	訪問
	在月	所者	所者	在月	用者	加者	用者	用者						
総数	140	14	14	140	1,155	145	23	118	1,441	92	16	398	631	17
中部	19	6	6	19	286	78	-	22	386	21	18	85	184	-
多摩	36	4	3	37	350	62	-	40	452	21	22	120	225	10
下谷	31	2	2	31	187	-	9	12	208	17	12	80	58	4
中部	42	-	3	39	261	-	14	9	284	17	17	93	109	3
多摩	-	-	-	-	-	-	-	-	-	-	-	-	-	-
下谷	12	2	-	14	71	5	-	35	111	16	7	20	55	-

g-1. アウトリーチ 利用者状況

（単位：人）

区分	支援対象者数				月間支援対象者数	個別相談援助		
	人数					電話・文書	面接	訪問
	支前	支本	支本	支本				
総数	50	3	3	50	53	586	1,837	193
中部	27	1	3	25	28	405	1,804	67
多摩	10	-	-	10	10	127	24	89
下谷	13	2	-	15	15	54	9	37

g-2. 宿泊事業 利用者状況

（単位：人、日）

区分	在籍状況				延利用者数	利用日数	一日当たり利用者数
	人数						
	前月	本月	本月	本月			
総数	4	11	11	4	162	30	5
中部	3	4	5	2	101	30	3
多摩	1	7	6	2	61	30	2

h. 研修実施状況（単位：回、人）

区分	回数	実人数	延人数
総数	7	590	671
中部	3	300	300
多摩	3	272	339
下谷	1	18	32

i. 教育（学生・関係職員実習）（単位：回、日、人）

区分	回数	日数	実人数	延人数
総数	2	22	3	27
中部	-	-	-	-
多摩	2	22	3	27
下谷	-	-	-	-

注1. 平成24年度から「e 精神保健福祉相談」にグループワークの項目を追加しました。

2. 「e 精神保健福祉相談」のグループワークにおける多摩については、アルコールと薬物をひとつのグループとして実施しています。

3. 平成29年度から「g 地域支援科利用状況」を「g-1 アウトリーチ 利用者状況」及び「g-2 宿泊事業 利用者状況」に変更いたしました。

4. 平成24年度から「i 教育」の項目を追加しました。

5. 平成25年度から「g-1」の項目に個別相談援助の項目を追加しました。

資料：障害者施策推進部精神保健医療課

第5表 難病医療費等助成対象者（2-1）（国の対象疾病分）

（平成30年 11月分）

疾病名	10月末		認定		資格喪失		11月末		
	一般（内重症）	老人（内重症）	一般	老人	一般	老人	一般（内重症）	老人（内重症）	合計（内重症）
総計	73,810 (12,893)	46,762 (14,834)	7,412	3,512	7,689	3,211	73,533 (13,145)	47,063 (15,149)	120,596 (28,294)
球脊髄性筋萎縮症	89 (-)	42 (-)	6	-	2	1	93 (-)	41 (-)	134 (-)
筋萎縮性側索硬化症	421 (-)	452 (-)	31	21	27	20	425 (-)	453 (-)	878 (-)
脊髄性筋萎縮症	64 (-)	16 (-)	1	-	-	-	65 (-)	16 (-)	81 (-)
原発性側索硬化症	4 (-)	3 (-)	-	-	-	-	4 (-)	3 (-)	7 (-)
進行性核上性麻痺	124 (-)	1,004 (-)	9	82	7	68	126 (-)	1,018 (-)	1,144 (-)
パーキンソン病	2,576 (-)	9,486 (-)	150	463	157	460	2,569 (-)	9,489 (-)	12,058 (-)
大脳皮質基底核変性症	97 (-)	334 (-)	5	18	17	36	85 (-)	316 (-)	401 (-)
ハンチントン病	68 (-)	22 (-)	3	2	8	2	63 (-)	22 (-)	85 (-)
神経有棘赤血球症	5 (-)	- (-)	-	-	-	-	5 (-)	- (-)	5 (-)
シャルコー・マリー・トウー・マス病	69 (-)	31 (-)	5	1	4	-	70 (-)	32 (-)	102 (-)
重症筋無力症	1,487 (-)	948 (-)	69	32	198	47	1,358 (-)	933 (-)	2,291 (-)
先天性筋無力症群	1 (-)	- (-)	-	-	-	-	1 (-)	- (-)	1 (-)
多発性硬化症/視神経脊髄炎	1,859 (-)	173 (-)	324	33	314	32	1,869 (-)	174 (-)	2,043 (-)
慢性炎症性脱髄性多発神経炎/多発性運動ニューロパチー	281 (-)	168 (-)	42	20	38	20	285 (-)	168 (-)	453 (-)
封入体筋炎	8 (-)	18 (-)	-	-	-	-	8 (-)	18 (-)	26 (-)
クロウ・深瀬症候群	14 (-)	4 (-)	5	1	4	1	15 (-)	4 (-)	19 (-)
多系統萎縮症	488 (-)	535 (-)	53	80	52	72	489 (-)	543 (-)	1,032 (-)
脊髄小脳変性症（多系統萎縮症を除く。）	1,180 (-)	1,145 (-)	517	629	512	628	1,185 (-)	1,146 (-)	2,331 (-)
ライソゾーム病	130 (-)	6 (-)	5	2	11	-	124 (-)	8 (-)	132 (-)
副腎白質ジストロフィー	25 (-)	3 (-)	3	-	3	-	25 (-)	3 (-)	28 (-)
ミトコンドリア病	155 (-)	19 (-)	16	-	16	-	155 (-)	19 (-)	174 (-)
もやもや病	1,067 (-)	96 (-)	359	51	352	49	1,074 (-)	98 (-)	1,172 (-)
プリオン病	16 (-)	35 (-)	8	2	6	-	18 (-)	37 (-)	55 (-)
亜急性硬化性全脳炎	6 (-)	- (-)	2	-	2	-	6 (-)	- (-)	6 (-)
進行性多発性白質脳症	5 (-)	2 (-)	-	-	-	-	5 (-)	2 (-)	7 (-)
HTLV-1関連脊髄症	15 (-)	15 (-)	1	1	1	2	15 (-)	14 (-)	29 (-)
特発性基底核石灰化症	6 (-)	4 (-)	-	1	-	1	6 (-)	4 (-)	10 (-)
全身性アミロイドーシス	115 (-)	95 (-)	3	5	4	7	114 (-)	93 (-)	207 (-)
ウルリッヒ病	2 (-)	- (-)	1	-	1	-	2 (-)	- (-)	2 (-)
遠位型ミオパチー	33 (-)	5 (-)	2	-	1	-	34 (-)	5 (-)	39 (-)
ベスレムミオパチー	6 (-)	- (-)	-	-	-	-	6 (-)	- (-)	6 (-)
自己食空胞性ミオパチー	1 (-)	- (-)	-	-	-	-	1 (-)	- (-)	1 (-)
シュワルツ・ヤンベル症候群	- (-)	- (-)	-	-	-	-	- (-)	- (-)	- (-)
神経線維腫症	372 (-)	57 (-)	14	2	8	1	378 (-)	58 (-)	436 (-)
天疱瘡	199 (-)	83 (-)	7	1	7	1	199 (-)	83 (-)	282 (-)
表皮水疱症	24 (-)	- (-)	1	-	1	-	24 (-)	- (-)	24 (-)
膿疱性乾癬（汎発型）	109 (-)	37 (-)	4	-	5	1	108 (-)	36 (-)	144 (-)
ステイヴンス・ジョンソン症候群	10 (-)	2 (-)	-	-	1	-	9 (-)	2 (-)	11 (-)
中毒性表皮壊死症	5 (-)	- (-)	1	-	1	-	5 (-)	- (-)	5 (-)
高安動脈炎	310 (-)	126 (-)	13	2	9	1	314 (-)	127 (-)	441 (-)
巨細胞性動脈炎	28 (-)	92 (-)	1	16	-	6	29 (-)	102 (-)	131 (-)
結節性多発動脈炎	169 (-)	120 (-)	10	7	9	6	170 (-)	121 (-)	291 (-)
顕微鏡的多発血管炎	242 (-)	675 (-)	9	20	7	22	244 (-)	673 (-)	917 (-)
多発血管炎性肉芽腫症	157 (-)	145 (-)	5	9	6	4	156 (-)	150 (-)	306 (-)
好酸球性多発血管炎性肉芽腫症	326 (-)	194 (-)	21	10	17	5	330 (-)	199 (-)	529 (-)
悪性関節リウマチ	261 (-)	257 (-)	7	5	9	5	259 (-)	257 (-)	516 (-)
パージャー病	110 (-)	62 (-)	4	3	2	3	112 (-)	62 (-)	174 (-)
原発性抗リン脂質抗体症候群	42 (-)	9 (-)	6	-	3	-	45 (-)	9 (-)	54 (-)
全身性エリテマトーデス	5,667 (-)	881 (-)	307	20	402	18	5,572 (-)	883 (-)	6,455 (-)
皮膚筋炎/多発性筋炎	1,532 (-)	742 (-)	239	102	222	98	1,549 (-)	746 (-)	2,295 (-)
全身性强皮症	1,468 (-)	1,144 (-)	123	88	166	83	1,425 (-)	1,149 (-)	2,574 (-)
混合性結合組織病	807 (-)	150 (-)	362	83	360	85	809 (-)	148 (-)	957 (-)
シェーグレン症候群	1,046 (-)	628 (-)	61	23	49	19	1,058 (-)	632 (-)	1,690 (-)
成人スチル病	340 (-)	101 (-)	15	4	15	3	340 (-)	102 (-)	442 (-)
再発性多発軟骨炎	52 (-)	20 (-)	3	3	2	3	53 (-)	20 (-)	73 (-)
ベーチェット病	1,310 (-)	303 (-)	503	196	494	197	1,319 (-)	302 (-)	1,621 (-)
特発性拡張型心筋症	1,231 (-)	399 (-)	128	41	213	56	1,146 (-)	384 (-)	1,530 (-)
肥大型心筋症	263 (-)	183 (-)	72	86	64	85	271 (-)	184 (-)	455 (-)
拘束型心筋症	5 (-)	- (-)	3	-	3	-	5 (-)	- (-)	5 (-)
再生不良性貧血	415 (-)	258 (-)	23	13	19	9	419 (-)	262 (-)	681 (-)
自己免疫性溶血性貧血	42 (-)	28 (-)	2	4	3	4	41 (-)	28 (-)	69 (-)

第5表 難病医療費等助成対象者（2-1）（国の対象疾病分）（つづき）

（平成30年 11月分）

疾病名	10月末		認定		資格喪失		11月末		
	一般 (内重症)	老人 (内重症)	一般	老人	一般	老人	一般 (内重症)	老人 (内重症)	合計 (内重症)
発作性夜間ヘモグロビン尿症	45 (-)	15 (-)	4	-	4	-	45 (-)	15 (-)	60 (-)
特発性血小板減少性紫斑病	878 (-)	679 (-)	43	21	37	26	884 (-)	674 (-)	1,558 (-)
血栓性血小板減少性紫斑病	14 (-)	6 (-)	1	1	2	1	13 (-)	6 (-)	19 (-)
原発性免疫不全症候群	227 (-)	9 (-)	11	1	32	2	206 (-)	8 (-)	214 (-)
I g A 腎 症	691 (-)	46 (-)	62	2	56	2	697 (-)	46 (-)	743 (-)
多 発 性 嚢 胞 腎	1,126 (-)	235 (-)	54	17	47	13	1,133 (-)	239 (-)	1,372 (-)
黄色靱帯骨化症	207 (-)	208 (-)	11	17	12	16	206 (-)	209 (-)	415 (-)
後縦靱帯骨化症	1,066 (-)	1,448 (-)	83	64	86	78	1,063 (-)	1,434 (-)	2,497 (-)
広範脊柱管狭窄症	145 (-)	336 (-)	16	41	18	36	143 (-)	341 (-)	484 (-)
特発性大腿骨頭壊死症	1,090 (-)	275 (-)	293	113	289	116	1,094 (-)	272 (-)	1,366 (-)
下垂体性ADH分泌異常症	328 (-)	40 (-)	16	1	11	2	333 (-)	39 (-)	372 (-)
下垂体性TSH分泌亢進症	11 (-)	1 (-)	-	-	1	-	10 (-)	1 (-)	11 (-)
下垂体性PRL分泌亢進症	201 (-)	8 (-)	15	-	13	-	203 (-)	8 (-)	211 (-)
クッシング病	80 (-)	12 (-)	5	-	12	-	73 (-)	12 (-)	85 (-)
下垂体性ゴナドトロピン分泌亢進症	1 (-)	- (-)	-	-	-	-	1 (-)	- (-)	1 (-)
下垂体性成長ホルモン分泌亢進症	284 (-)	111 (-)	52	8	51	7	285 (-)	112 (-)	397 (-)
下垂体前葉機能低下症	1,025 (-)	242 (-)	284	108	272	105	1,037 (-)	245 (-)	1,282 (-)
家族性高コレステロール血症 (ホモ接合体)	15 (-)	4 (-)	1	-	1	-	15 (-)	4 (-)	19 (-)
甲状腺ホルモン不応症	4 (-)	- (-)	-	-	-	-	4 (-)	- (-)	4 (-)
先天性副腎皮質酵素欠損症	73 (-)	- (-)	6	-	4	-	75 (-)	- (-)	75 (-)
先天性副腎低形成症	2 (-)	- (-)	-	-	-	-	2 (-)	- (-)	2 (-)
アジソン病	16 (-)	5 (-)	-	2	1	2	15 (-)	5 (-)	20 (-)
サルコイドーシス	706 (-)	491 (-)	35	25	31	19	710 (-)	497 (-)	1,207 (-)
特発性間質性肺炎	330 (-)	932 (-)	29	79	19	85	340 (-)	926 (-)	1,266 (-)
肺動脈性肺高血圧症	240 (-)	85 (-)	15	7	21	10	234 (-)	82 (-)	316 (-)
肺静脈閉塞症/肺毛細血管腫	2 (-)	- (-)	1	-	1	-	2 (-)	- (-)	2 (-)
慢性血栓性肺高血圧症	195 (-)	223 (-)	23	27	25	21	193 (-)	229 (-)	422 (-)
リンパ脈管筋腫症	101 (-)	4 (-)	35	-	35	-	101 (-)	4 (-)	105 (-)
網膜色素変性症	1,388 (-)	1,030 (-)	219	133	257	143	1,350 (-)	1,020 (-)	2,370 (-)
バッド・キアリ症候群	20 (-)	1 (-)	-	-	1	-	19 (-)	1 (-)	20 (-)
特発性門脈圧亢進症	34 (-)	12 (-)	-	2	-	2	34 (-)	12 (-)	46 (-)
原発性胆汁性胆管炎	928 (-)	875 (-)	30	15	26	18	932 (-)	872 (-)	1,804 (-)
原発性硬化性胆管炎	72 (-)	19 (-)	2	-	3	1	71 (-)	18 (-)	89 (-)
自己免疫性肝炎	509 (-)	389 (-)	27	16	25	5	511 (-)	400 (-)	911 (-)
クローン病	3,815 (-)	168 (-)	171	6	131	5	3,855 (-)	169 (-)	4,024 (-)
潰瘍性大腸炎	13,123 (-)	1,447 (-)	1,673	126	1,979	160	12,817 (-)	1,413 (-)	14,230 (-)
好酸球性消化管疾患	53 (-)	4 (-)	4	-	5	-	52 (-)	4 (-)	56 (-)
慢性特発性偽性腸閉塞	8 (-)	1 (-)	-	-	-	-	8 (-)	1 (-)	9 (-)
巨大膀胱短小結腸	1 (-)	- (-)	1	-	-	-	2 (-)	- (-)	2 (-)
腸管蠕動不全	3 (-)	- (-)	-	-	1	-	2 (-)	- (-)	2 (-)
腸管神経節細胞減少症	- (-)	- (-)	-	-	-	-	- (-)	- (-)	- (-)
ルビンシュタイン・テイ症候群	2 (-)	- (-)	-	-	-	-	2 (-)	- (-)	2 (-)
C F C 症候群	- (-)	- (-)	-	-	-	-	- (-)	- (-)	- (-)
チャージャー症候群	4 (-)	- (-)	-	-	-	-	4 (-)	- (-)	4 (-)
クリオピリン関連周期熱症候群	11 (-)	- (-)	-	-	-	-	11 (-)	- (-)	11 (-)
若年性特発性関節炎	30 (-)	- (-)	4	-	-	-	34 (-)	- (-)	34 (-)
TNF受容体関連周期性症候群	3 (-)	- (-)	-	-	-	-	3 (-)	- (-)	3 (-)
非典型溶血性尿毒症症候群	10 (-)	1 (-)	-	-	-	-	10 (-)	1 (-)	11 (-)
ブラウ症候群	- (-)	- (-)	-	-	-	-	- (-)	- (-)	- (-)
先天性ミオパチー	52 (-)	4 (-)	3	-	2	-	53 (-)	4 (-)	57 (-)
マリネスコ・シェーグレ症候群	1 (-)	- (-)	-	-	-	-	1 (-)	- (-)	1 (-)
筋ジストロフィー	545 (-)	72 (-)	16	1	19	4	542 (-)	69 (-)	611 (-)
非ジストロフィー性ミオトニー症候群	5 (-)	- (-)	1	-	1	-	5 (-)	- (-)	5 (-)
遺伝性周期性四肢麻痺	8 (-)	- (-)	1	-	1	-	8 (-)	- (-)	8 (-)
アトピー性脊髄炎	2 (-)	- (-)	-	-	-	-	2 (-)	- (-)	2 (-)
脊髄空洞症	61 (-)	41 (-)	-	-	-	-	61 (-)	41 (-)	102 (-)
脊髄髄膜瘤	4 (-)	- (-)	-	-	1	-	3 (-)	- (-)	3 (-)
アイザックス症候群	9 (-)	1 (-)	3	-	3	-	9 (-)	1 (-)	10 (-)
遺伝性ジストニア	13 (-)	- (-)	-	-	2	-	13 (-)	- (-)	13 (-)
神経フェリチン症	- (-)	- (-)	-	-	-	-	- (-)	- (-)	- (-)
脳表ヘモジデリン沈着	5 (-)	8 (-)	-	1	-	2	5 (-)	7 (-)	12 (-)

第5表 難病医療費等助成対象者（2-1）（国の対象疾病分）（つづき）

（平成30年 11月分）

疾病名	10月末				認定		資格喪失		11月末					
	内訳				一般	老人	一般	老人	一般		老人		合計	(内重症)
	一般	(内重症)	老人	(内重症)					一般	(内重症)	老人	(内重症)		
プロピオン酸血症	-	(-)	-	(-)	-	-	-	-	-	(-)	(-)	-	(-)	
メチルマロン酸血症	-	(-)	-	(-)	-	-	-	-	-	(-)	(-)	-	(-)	
イソ吉草酸血症	-	(-)	-	(-)	-	-	-	-	-	(-)	(-)	-	(-)	
グルコーストランス porter-1 欠損症	-	(-)	-	(-)	-	-	-	-	-	(-)	(-)	-	(-)	
グルタル酸血症1型	1	(-)	-	(-)	1	-	1	-	1	(-)	(-)	1	(-)	
グルタル酸血症2型	1	(-)	-	(-)	-	-	-	-	1	(-)	(-)	1	(-)	
尿素サイクル異常症	7	(-)	-	(-)	-	-	-	-	7	(-)	(-)	7	(-)	
リジン尿性蛋白不耐症	-	(-)	-	(-)	-	-	-	-	-	(-)	(-)	-	(-)	
先天性葉酸吸収不全	-	(-)	-	(-)	-	-	-	-	-	(-)	(-)	-	(-)	
ポリフィリン症	4	(-)	-	(-)	-	-	-	-	4	(-)	(-)	4	(-)	
複合カルボキシラーゼ欠損症	-	(-)	-	(-)	-	-	-	-	-	(-)	(-)	-	(-)	
筋型糖原病	3	(-)	-	(-)	-	-	-	-	3	(-)	(-)	3	(-)	
肝型糖原病	6	(-)	-	(-)	-	-	-	-	6	(-)	(-)	6	(-)	
ガラクトース-1-リン酸ウリジルトランスフェラーゼ欠損症	-	(-)	-	(-)	-	-	-	-	-	(-)	(-)	-	(-)	
レシチンコレステロールアシルトランスフェラーゼ欠損症	-	(-)	-	(-)	-	-	-	-	-	(-)	(-)	-	(-)	
シトステロール血症	1	(-)	-	(-)	-	-	-	-	1	(-)	(-)	1	(-)	
タンジール病	-	(-)	-	(-)	-	-	-	-	-	(-)	(-)	-	(-)	
原発性高カイロミクロン血症	1	(-)	-	(-)	1	-	-	-	2	(-)	(-)	2	(-)	
脳髄黄色腫症	6	(-)	1	(-)	-	1	-	1	6	(-)	1	7	(-)	
無βリポタンパク血症	-	(-)	-	(-)	-	-	-	-	-	(-)	(-)	-	(-)	
脂肪萎縮症	2	(-)	-	(-)	-	-	-	-	2	(-)	(-)	2	(-)	
家族性地中海熱	21	(-)	-	(-)	5	-	3	-	23	(-)	(-)	23	(-)	
高IgD症候群	-	(-)	-	(-)	-	-	-	-	-	(-)	(-)	-	(-)	
中條・西村症候群	1	(-)	-	(-)	-	-	-	-	1	(-)	(-)	1	(-)	
化膿性無菌性関節炎・壞疽性膿皮症・アクネ症候群	-	(-)	-	(-)	-	-	-	-	-	(-)	(-)	-	(-)	
慢性再発性多発性骨髄炎	6	(-)	-	(-)	-	-	-	-	6	(-)	(-)	6	(-)	
強直性脊椎炎	425	(-)	102	(-)	20	3	13	2	432	(-)	103	535	(-)	
進行性骨化性線維異形成症	1	(-)	-	(-)	-	-	-	-	1	(-)	(-)	1	(-)	
肋骨異常を伴う先天性側弯症	3	(-)	-	(-)	2	-	1	-	4	(-)	(-)	4	(-)	
骨形成不全症	10	(-)	-	(-)	-	-	-	-	10	(-)	(-)	10	(-)	
タナトフォリック骨異形成症	1	(-)	-	(-)	-	-	-	-	1	(-)	(-)	1	(-)	
軟骨無形成症	13	(-)	-	(-)	3	-	1	-	15	(-)	(-)	15	(-)	
リンパ管腫症/ゴーム病	4	(-)	-	(-)	-	-	-	-	4	(-)	(-)	4	(-)	
巨大リンパ管奇形(頸部顔面病変)	1	(-)	-	(-)	-	-	-	-	1	(-)	(-)	1	(-)	
巨大静脈奇形(頸部口腔咽頭びまん性病変)	-	(-)	-	(-)	-	-	-	-	-	(-)	(-)	-	(-)	
巨大動静脈奇形(頸部顔面又は四肢病変)	5	(-)	-	(-)	2	-	1	-	6	(-)	(-)	6	(-)	
クリッパル・トレノネー・ウェーバー症候群	28	(-)	-	(-)	4	-	4	-	28	(-)	(-)	28	(-)	
先天性赤血球形成異常性貧血	-	(-)	-	(-)	-	-	-	-	-	(-)	(-)	-	(-)	
後天性赤芽球癆	27	(-)	25	(-)	3	4	3	2	27	(-)	27	54	(-)	
ダイヤモンド・ブラックファン貧血	1	(-)	-	(-)	-	-	-	-	1	(-)	(-)	1	(-)	
ファンconi貧血	-	(-)	-	(-)	-	-	-	-	-	(-)	(-)	-	(-)	
遺伝性鉄芽球性貧血	-	(-)	-	(-)	-	-	-	-	-	(-)	(-)	-	(-)	
エプスタイン症候群	1	(-)	-	(-)	-	-	-	-	1	(-)	(-)	1	(-)	
自己免疫性後天性凝固定因子欠乏症	2	(-)	10	(-)	-	1	1	1	1	(-)	10	11	(-)	
クロンカイト・カナダ症候群	5	(-)	4	(-)	1	-	-	1	6	(-)	3	9	(-)	
非特異性多発性小腸潰瘍症	6	(-)	-	(-)	2	-	2	-	6	(-)	(-)	6	(-)	
ヒルシュスプルング病(全結腸型又は小腸型)	2	(-)	-	(-)	-	-	-	-	2	(-)	(-)	2	(-)	
総排泄腔外反症	-	(-)	-	(-)	-	-	-	-	-	(-)	(-)	-	(-)	
総排泄腔遺残	3	(-)	-	(-)	-	-	1	-	2	(-)	(-)	2	(-)	
先天性横隔膜ヘルニア	1	(-)	-	(-)	-	-	-	-	1	(-)	(-)	1	(-)	
乳幼児肝巨大血管腫	-	(-)	-	(-)	-	-	-	-	-	(-)	(-)	-	(-)	
胆道閉鎖症	25	(-)	-	(-)	3	-	4	-	24	(-)	(-)	24	(-)	
アラジール症候群	7	(-)	-	(-)	-	-	-	-	7	(-)	(-)	7	(-)	
遺伝性腓炎	2	(-)	-	(-)	1	-	1	-	2	(-)	(-)	2	(-)	
嚢胞性線維症	1	(-)	-	(-)	-	-	-	-	1	(-)	(-)	1	(-)	
IgG4関連疾患	92	(-)	54	(-)	7	7	9	5	90	(-)	56	146	(-)	
黄斑ジストロフィー	17	(-)	1	(-)	5	-	5	-	17	(-)	1	18	(-)	
レーベル遺伝性視神経症	13	(-)	1	(-)	-	-	1	-	12	(-)	1	13	(-)	
アッシュヤー症候群	2	(-)	-	(-)	-	-	-	-	2	(-)	(-)	2	(-)	
若年発症型両側性感音聴覚遅発性内リンパ水腫	6	(-)	-	(-)	-	-	-	-	6	(-)	(-)	6	(-)	

第5表 難病医療費等助成対象者（2-1）（国の対象疾病分）（つづき）

（平成30年 11月分）

疾病名	10月末		認定		資格喪失		11月末			
	一般	老人	一般	老人	一般	老人	一般	老人	合計	（内重症）
好酸球性副鼻腔炎	806	67	78	6	81	4	803	69	872	
カナーバシ病	1	-	1	-	1	-	1	-	1	
進行性白質脳症	-	-	-	-	-	-	-	-	-	
進行性ミオクロローヌンカ	1	-	-	-	-	-	1	-	1	
先天異常症候群	-	-	-	-	-	-	-	-	-	
先天性三尖弁狭窄症	-	-	-	-	-	-	-	-	-	
先天性僧帽弁狭窄症	-	-	-	-	-	-	-	-	-	
先天性肺静脈狭窄症	-	-	-	-	-	-	-	-	-	
左肺動脈右肺動脈起始症	-	-	-	-	-	-	-	-	-	
ネイルパテラ症候群（爪膝蓋骨症候群）/LMX1B関連腎症	-	-	-	-	-	-	-	-	-	
カルニチン回路異常症	1	-	-	-	-	-	1	-	1	
三頭酵素欠損症	-	-	-	-	-	-	-	-	-	
シトリン欠損症	1	2	-	-	-	-	1	2	3	
セピアブテリン還元酵素（S R）欠損症	-	-	-	-	-	-	-	-	-	
先天性グリコシルホスファチジルイノシトール(GPI)欠損症	-	-	-	-	-	-	-	-	-	
非ケトーシス型高グリシン血症	-	-	-	-	-	-	-	-	-	
β-ケトチオラーゼ欠損症	-	-	-	-	-	-	-	-	-	
芳香族L-アミノ酸脱炭酸酵素欠損症	1	-	-	-	-	-	1	-	1	
メチルグルタコン酸尿症	-	-	-	-	-	-	-	-	-	
遺伝性自己炎症疾患	-	-	-	-	-	-	-	-	-	
大理石骨病	-	-	-	-	-	-	-	-	-	
特発性血栓症（遺伝性血栓性素因によるものに限る。）	3	-	-	-	-	-	3	-	3	
前眼部形成異常症	1	-	-	-	-	-	1	-	1	
無虹彩症	4	-	-	-	-	-	4	-	4	
先天性気管狭窄症/先天性声門下狭窄症	2	-	1	-	1	-	2	-	2	
特発性多中心性キャッスルマン病	62	5	4	-	1	-	65	5	70	
国の対象疾病（難病法）小計	60,631	31,763	7,105	3,074	7,644	3,091	60,092	31,746	91,838	
スモン	8	83	-	2	-	-	8	85	93	
劇症肝炎	13	-	6	-	5	-	14	-	14	
重症急性性膵炎	5	-	-	-	-	-	5	-	5	
ブリンオン病（ヒト由来乾燥硬膜移植によるクワイツフェルト・ヤコブ病）	-	-	-	-	-	-	-	-	-	
重症多形滲出性紅斑（急性）	-	-	-	-	-	-	-	-	-	
国の対象疾病（特疾）小計	26	83	6	2	5	-	27	85	112	
先天性血液凝固因子欠乏症等	712	31	5	-	1	-	716	31	747	
国の対象疾病計	61,369	31,877	7,116	3,076	7,650	3,091	60,835	31,862	92,697	

第5表 難病医療費等助成対象者（2-2）（東京都の対象疾病分）

（平成30年 11月分）

疾病名	10月末		認定		資格喪失		11月末			
	一般	老人	一般	老人	一般	老人	一般	老人	合計	老人
悪性高血圧	3 (-)	- (-)	-	-	-	-	3 (-)	- (-)	3 (-)	-
原発性骨髄線維症	51 (-)	29 (-)	2	2	-	1	53 (-)	30 (-)	83 (-)	83 (-)
母斑症	51 (-)	2 (-)	7	-	-	-	58 (-)	2 (-)	60 (-)	60 (-)
肝内結石症	20 (-)	6 (-)	-	1	-	-	20 (-)	7 (-)	27 (-)	27 (-)
古典的特発性好酸球増多症候群	33 (-)	6 (-)	-	-	-	-	33 (-)	6 (-)	39 (-)	39 (-)
びまん性汎細気管支炎	76 (-)	68 (-)	-	1	-	-	76 (-)	69 (-)	145 (-)	145 (-)
遺伝性QT延長症候群	41 (-)	2 (-)	1	-	-	-	42 (-)	2 (-)	44 (-)	44 (-)
網膜脈絡膜萎縮症	11 (-)	52 (-)	-	-	-	-	11 (-)	52 (-)	63 (-)	63 (-)
東京都の対象疾病（特疾）小計	286 (-)	165 (-)	10	4	-	1	296 (-)	168 (-)	464 (-)	464 (-)
人工透析を必要とする腎不全	12,155 (12,155)	14,720 (14,720)	286	432	39	119	12,402 (12,402)	15,033 (15,033)	27,435 (27,435)	27,435 (27,435)
東京都の対象疾病 計	12,441 (12,155)	14,885 (14,720)	296	436	39	120	12,698 (12,402)	15,201 (15,033)	27,899 (27,435)	27,899 (27,435)

注1. 認定は更新認定を含む。

- 難病法は平成27年1月1日施行の難病の患者に対する医療等に関する法律の対象者、特疾は特定疾病治療研究事業の対象者を指す。
- スモン、プリオン病（ヒト由来乾燥硬膜移植によるクロイツフェルト・ヤコブ病に限る。）は平成27年1月1日以降も特定疾病治療研究事業として継続。
重症急性膵炎・劇症肝炎は平成27年1月1日から新規は廃止されたが、更新患者のみ同事業内で継続。
重症多形滲出性紅斑（急性期）は難病法においても2疾病に分かれて継続するが、対象患者の有効期間満了までは旧事業として継続。
- 平成29年4月1日の第3次疾病拡大により、国24疾病（都単独疾病から組替えなし。）が新設。
- 平成29年4月1日より既存の指定難病のうち「原発性胆汁性肝硬変」が「原発性胆汁性胆管炎」に名称変更。
- 平成29年4月1日より既存の指定難病のうち「自己免疫性出血病XⅢ」が「自己免疫性後天性凝固因子欠乏症」に名称変更。
- 平成30年1月1日より既存の都単独疾病のうち「骨髄線維症」が「原発性骨髄線維症」に名称変更。
- 平成30年1月1日より既存の都単独疾病のうち「特発性好酸球増多症候群」が「古典的特発性好酸球増多症候群」に名称変更。
- 平成30年4月1日の第4次疾病拡大により、国1疾病（都単独疾病から組替えなし。）が新設。
- 平成30年4月1日より既存の指定難病のうち「全身型若年性特発性関節炎」が「若年性特発性関節炎」に名称変更。
- 平成30年4月1日より既存の指定難病のうち「有馬症候群」が「ジュベール症候群関連疾患」に名称変更。
- 平成30年4月1日より既存の指定難病のうち「先天性気管狭窄症」が「先天性気管狭窄症/先天性声門下狭窄症」に名称変更。

当月	120,596 人	当月重症度	28,294 人
前月	120,572 人	前月重症度	27,727 人
当月-前月=	24 人増	対認定患者比	23.46 %
対前月比	0.02 %		
前年同月	126,415 人		
対前年同月比	-4.60 %増		

資料：保健政策部疾病対策課

第6表 エイズ相談件数・H I V検査者数

(平成30年11月分)

区分	電話相談数	来所 相談者数	H I V検査者数		
			計	男	女
総数	3,896	5,156	2,937	2,005	932
保健所	695	2,766	1,614	1,067	547
東京都	69	418	264	179	85
特別区	564	2,001	1,161	768	393
八王子市・町田市	62	347	189	120	69
エイズ対策担当	1,450	-	-	-	-
南新宿検査・相談室	1,567	2,208	1,142	788	354
多摩地域検査・相談室	184	182	181	150	31

- 注1. 都立病院については、電話相談として行っておらず、
また受診者は都立病院のみではないため、都立病院の項目を削除（平成30年4月より）。
2. 平成30年4月より八王子市・町田市についてはまとめて記載。
3. 平成30年4月より検査・相談室について実績を記載。

資料：健康安全部感染症対策課

第7表 感染症発生動向調査全数把握対象疾患届出患者数

(平成30年 第44～48週)

病名	東京都		全国	
	第44～48週	平成30年累計	第44～48週	平成30年累計
一類感染症				
エボラ出血熱	-	-	-	-
クリミア・コンゴ出血熱	-	-	-	-
痘苗	-	-	-	-
南米出血熱	-	-	-	-
ペスト	-	-	-	-
マールブルグ病	-	-	-	-
ラッサ熱	-	-	-	-
二類感染症				
急性灰白髄炎	-	-	-	-
結核	336	3,060	1,709	20,027
ジフテリア	-	-	-	-
重症急性呼吸器症候群	-	-	-	-
中東呼吸器症候群	-	-	-	-
鳥インフルエンザ(H5N1)	-	-	-	-
鳥インフルエンザ(H7N9)	-	-	-	-
三類感染症				
コレラ	-	-	1	4
細菌性赤痢	13	81	28	232
腸管出血性大腸菌感染症	35	456	187	3,743
腸チフス	-	11	2	34
パラチフス	2	9	3	22
四類感染症				
E型肝炎	17	97	38	414
ウエストナイル熱	-	-	-	-
A型肝炎	26	409	47	888
エキノコックス症	-	-	2	12
黄熱	-	-	-	-
オウムムチ血症	-	2	-	6
オムチ血症	-	-	-	-
回帰熱	-	-	-	6
キヤサヌル森林病	-	-	-	-
Q熱	-	2	-	3
狂犬病	-	-	-	-
コクシジオリデス症	-	-	-	2
サカウイルス感染症	-	-	-	-
重症熱性血小板減少症候群	-	-	2	75
腎症候性出血熱	-	-	-	-
西部ウマ脳炎	-	-	-	-
ダニ媒介脳炎	-	-	-	1
炭疽	-	-	-	-
チクングニア熱	-	-	-	3
つつが虫病	3	7	169	305
デング熱	6	59	23	185
東部ウマ脳炎	-	-	-	-
鳥インフルエンザ(H5N1及びH7N9を除く)	-	-	-	-
ニパウイルス感染症	-	-	-	-

病名	東京都		全国	
	第 44～48 週	平成30年累計	第 44～48 週	平成30年累計
四類感染症（続き）				
日本紅斑熱	-	-	20	294
日本脳炎	-	-	-	-
ハンタウイルス肺症候群	-	-	-	-
Bウイルス	-	-	-	-
鼻疽	-	-	-	-
ブルセラ症	-	-	-	3
ベネズエラウマ脳炎	-	-	-	-
ヘンドラウイルス感染症	-	-	-	-
発しんチフス	-	-	-	-
ボツリヌス症	-	1	-	2
マラリア	-	13	2	47
野兎病	-	-	-	-
ライム病	-	1	-	13
リッサウイルス感染症	-	-	-	-
リフトバレー熱	-	-	-	-
類鼻疽	-	1	-	2
レジオネラ症	8	152	154	2,009
レプトスピラ症	-	5	-	30
ロッキーマウンテン紅斑熱	-	-	-	-
五類感染症				
アメーバ赤痢	14	152	36	764
ウイルス性肝炎（A型・E型を除く）	7	60	17	236
カルバペネム耐性腸内細菌科細菌感染症	18	207	160	2,047
急性弛緩性麻痺（急性灰白髄炎を除く）	1	7	30	120
急性脳炎	6	58	28	594
クリプトスポリジウム症	-	3	1	24
クロイツフェルト・ヤコブ病	2	24	14	194
劇症型溶血性レンサ球菌感染症	6	82	30	627
後天性免疫不全症候群	50	382	70	1,177
ジアルジア症	2	19	2	66
侵襲性インフルエンザ菌感染症	3	37	25	435
侵襲性髄膜炎菌感染症	-	6	-	32
侵襲性肺炎球菌感染症	47	357	231	2,957
水痘（入院例に限る）	5	54	32	411
先天性風しん症候群	-	-	-	-
梅毒	178	1,627	436	6,376
播種性クリプトコックス症	2	18	10	167
破傷風	1	8	8	120
バンコマイシン耐性黄色ブドウ球菌感染症	-	-	-	-
バンコマイシン耐性腸球菌感染症	1	6	5	72
百日咳	483	2,108	1,427	10,360
風しん	232	838	647	2,454
麻疹	2	19	21	267
薬剤耐性アシネトバクター感染症	-	4	4	23

- 注 1. 医師から直接都内の保健所長に届け出された患者数です。
2. 医師から追加して届出があった場合、数値を遡及して修正することがあります。
3. 百日咳は平成30年1月1日（第1週）より定点把握対象疾患から全数把握対象疾患に変更されました。
4. 急性弛緩性麻痺は平成30年5月1日（第18週）より全数把握対象疾患に指定されました。
- 資料：東京都感染症情報センター（東京都健康安全研究センター）

第8表 健康安全研究センター検査業務実績

(平成30年11月分)

種 類	検 査 数
総 数	23,375
微 生 物 検 査	7,884
食 品 ・ 腸 内 細 菌 検 査	2,035
病 原 細 菌 検 査	2,745
ウ イ ル ス 検 査	3,104
食 品 化 学 検 査	7,477
食 品 成 分 検 査	827
食 品 添 加 物 検 査	2,615
残 留 物 質 検 査	4,035
薬 事 環 境 科 学 検 査	8,014
医 薬 品 検 査	1,585
環 境 衛 生 検 査	2,394
水 質 検 査	373
生 体 影 響 検 査	3,662

注 平成24年4月分より、組織変更に伴い報告の項目を変更しました。

資料：健康安全研究センター

第9表 性感染症検査実績

(平成30年 11月分)

	梅毒血清反応検査				性器クラミジア検査				淋菌検査	
	検査数 (TPLA)	検査数 (RPR)	検査数 (TPHA・IC)	陽性数	検査数	陽性数 (核酸検査)	陽性数 (IgA)	陽性数 (IgG)	検査数 (核酸検査)	陽性数
総数	1,444	1,520	1,453	48	1,870	119	6	8	1,358	3
男	988	1,025	974	43	1,174	56	5	7	840	-
女	456	495	479	5	696	63	1	1	518	3

注1. 梅毒血清反応検査については、平成30年4月よりTPLA及びRPRについてそれぞれの検査法による検査数を記載。

またTP抗原法による検査について、TPHA法ではなくIC法で行う自治体もあることから記載を追加。

2. クラミジア検査について、表頭に「性器」と記載を追加。

資料：健康安全部感染症対策課

第10表 大気汚染健康障害者医療費助成被認定者

(平成30年 11月分)

疾病名	患者数	年齢階層別						
		0～19歳	20～39歳	40～59歳	60～74歳	75歳以上		
		0～17歳						
総数								
10月末	76,512	5,502	5,502	13,140	28,867	17,130	11,873	
新規認定 (更新認定)	28 (2,134)	28 (122)	28 (122)	- (345)	- (746)	- (480)	- (441)	
11月末	75,102	5,345	5,345	12,787	28,364	16,898	11,708	
慢性気管支炎								
10月末	2	2	2	-	-	-	-	
新規認定 (更新認定)	- (-)	- (-)	- (-)	- (-)	- (-)	- (-)	- (-)	
11月末	2	2	2	-	-	-	-	
気管支ぜん息								
10月末	76,510	5,500	5,500	13,140	28,867	17,130	11,873	
新規認定 (更新認定)	28 (2,134)	28 (122)	28 (122)	- (345)	- (746)	- (480)	- (441)	
11月末	75,100	5,343	5,343	12,787	28,364	16,898	11,708	
ぜん息性気管支炎								
10月末	-	-	-	-	-	-	-	
新規認定 (更新認定)	- (-)	- (-)	- (-)	- (-)	- (-)	- (-)	- (-)	
11月末	-	-	-	-	-	-	-	
肺気しゅ								
10月末	-	-	-	-	-	-	-	
新規認定 (更新認定)	- (-)	- (-)	- (-)	- (-)	- (-)	- (-)	- (-)	
11月末	-	-	-	-	-	-	-	

注1. 年齢階層は認定時の年齢。

2. 当月末の患者数は資格喪失等を含むため、前月末の患者数と新規認定者との合計とはならない。

3. 平成27年3月で18歳以上の新規認定の受付を終了した。

資料：健康安全部環境保健衛生課

第11表 食中毒発生状況

(平成30年 11月分)

	平成30年 1月	2月	3月	4月	5月	6月	7月	8月	9月	10月	11月	12月	平成30年 累計	平成29年 同期累計
件数	9	11	13	23	22	15	9	19	31	11	6		169	123
患者数	303	133	130	202	210	87	46	68	190	51	35		1,455	2,421

注 食中毒発生件数、患者数は速報値を掲載しています。

このため、今後新たに患者が確認された場合などに変動することがあります。

資料：健康安全部食品監視課

第12表 健康安全研究センターによる監視指導状況

有害食品等の監視指導状況

監視指導状況

(平成30年 11月分)

収去検査	立入軒数	収去軒数	収去品目数	検査検体数	違反検体数
	3,108	89	401	4,400	-

表示検査	立入軒数	検査品目数	違反品目数
	3,108	40,465	788

理化学検査及び細菌検査

(平成30年 11月分)

食品分類	理化学		細菌		総計	輸入食品 の再掲		収去検査 で発見さ れた違反 品目数
	検体数	輸入 (再掲)	検体数	輸入 (再掲)		検体数	品目数	
合計	3,149	1,006	1,251	184	4,400	1,190	67	-
魚介類	100	73	92	82	192	155	6	-
無加熱摂取冷凍食品	-	-	-	-	-	-	-	-
加熱後摂取凍結前未加熱冷凍食品	53	45	34	25	87	70	2	-
加熱後摂取凍結前加熱冷凍食品	7	-	6	-	13	-	-	-
生食用冷凍鮮魚介類	-	-	-	-	-	-	-	-
魚介加工品	67	2	86	-	153	2	2	-
肉・卵類及びその加工品	620	201	241	57	861	258	4	-
牛乳・加工乳・その他の乳	69	-	10	-	79	-	-	-
乳製品	155	-	26	-	181	-	-	-
乳類加工品	-	-	-	-	-	-	-	-
アイスクリーム類・氷菓	-	-	-	-	-	-	-	-
穀類及びその加工品	179	12	10	8	189	20	4	-
野菜類・果物及びその加工品	967	642	66	12	1,033	654	38	-
菓子類	450	-	361	-	811	-	-	-
清涼飲料水	90	1	9	-	99	1	1	-
酒	30	30	-	-	30	30	10	-
氷	-	-	-	-	-	-	-	-
調味料	142	-	115	-	257	-	-	-
そうざい類及びその半製品	97	-	102	-	199	-	-	-
その他の食品	119	-	93	-	212	-	-	-
化学的合成品及びその製剤	4	-	-	-	4	-	-	-
その他の添加物	-	-	-	-	-	-	-	-
器具及び容器包装	-	-	-	-	-	-	-	-
おもちゃ	-	-	-	-	-	-	-	-

資料：健康安全研究センター広域監視部

第13表 食肉衛生検査所とちく検査頭数

(平成30年 11月分)

区分	総数	牛	こ牛	馬	豚	めん羊	山羊
とちく検査頭数	27,215	8,790	-	-	18,425	-	-
処分頭数	18,048	6,701	-	-	11,347	-	-
禁止	-	-	-	-	-	-	-
全部廃棄	16	5	-	-	11	-	-
一部廃棄	18,032	6,696	-	-	11,336	-	-

資料：健康安全部食品監視課

第14表 市場衛生検査所業務

a. 監視指導等

(平成30年 11月分)

対象業態数	監視指導 件数	衛生教育		食中毒関連 調査件数	苦情処理 件数	表示違反 件数
		回数	人数			
2,231	36,626	14	326	2	329	13

b. 品目別の検査及び処理

(平成30年 11月分)

品目	検査検体数			検査項目	不利益 処分	措置
	総数	適	不適			
総数	112	112	-	1,934	-	-
魚介類	12	12	-	85	-	-
魚介類加工品	16	16	-	193	-	-
乳肉製品	4	4	-	8	-	-
青果物	40	40	-	1,357	-	-
その他	40	40	-	291	-	-

資料：健康安全部食品監視課

第15表 検案・解剖件数、死因別（監察医務院分）

a. 検案・解剖件数

（平成30年 11月分）

	総数	男	女	不詳
検案件数	969	607	362	-
解剖件数	143	103	40	-
（行政処置数）	-	-	-	-
（当院司法処置数）	-	-	-	-
当院以外の司法解剖	35	24	11	-

b. 検案・解剖件数、死因別

（平成30年 10月分）

死因	総数	男	女	不詳	死因	総数	男	女	不詳
総数	1,035	660	374	1	その他不詳の外因死	193	129	63	1
病	664	408	256	-	自殺	122	91	31	-
感染症及び寄生虫症	5	2	3	-	中毒	9	7	2	-
結核	-	-	-	-	縊死	71	55	16	-
その他	5	2	3	-	溺死	1	-	1	-
新生物	34	24	10	-	飛び降り	27	18	9	-
内分泌・栄養・代謝・免疫疾患	25	16	9	-	鋭器	4	4	-	-
神経系・感覚器系の疾患	9	3	6	-	交通機関	9	6	3	-
循環器系の疾患	458	280	178	-	その他	1	1	-	-
心疾患	342	214	128	-	他殺	-	-	-	-
脳血管障害	69	38	31	-	その他及び不詳	71	38	32	1
その他の循環器系疾患	47	28	19	-	不詳の死	101	79	22	-
呼吸器系疾患	37	26	11	-					
消化器系疾患	50	36	14	-					
その他	46	21	25	-					
不慮の外因死	77	44	33	-					
交通事故	10	5	5	-					
転倒・転落	31	21	10	-					
溺水	5	2	3	-					
煙・火災・火焰による死	2	2	-	-					
窒息	20	11	9	-					
中毒	5	1	4	-					
その他	4	2	2	-					

検案数 1,035 解剖数 152（行政処置数 152 司法処置数 -）
 当院以外の司法解剖件数 52

資料：監察医務院

第16表 都立肢体不自由児施設及び重症心身障害児施設利用状況

(平成30年 11月分)

施設名	入院等					外来
	前月末 在籍数	入院等	退院等	月末在籍 数	当月患者 延数	
肢体不自由児(者)施設	287	155	153	289	3,780	7,647
北療育医療センター	89	155	153	91	1,994	3,928
入院	26	138	139	25	1,123	・
入園	14	16	14	16	521	・
通園	49	1	-	50	350	・
城南分園	74	-	-	74	738	851
通園	49	-	-	49	482	・
通所	25	-	-	25	256	・
城北分園	70	-	-	70	654	1,135
通園	40	-	-	40	370	・
通所	30	-	-	30	284	・
多摩療育園	54	-	-	54	394	1,733
通園	54	-	-	54	394	・
重症心身障害児(者)施設	688	284	272	700	17,076	6,729
府中療育センター	275	89	89	275	7,570	702
入院	3	5	6	2	56	・
入所	242	84	83	243	7,244	・
通所	30	-	-	30	270	・
北療育医療センター	76	18	17	77	1,586	-
入所	39	18	17	40	1,193	・
通所	37	-	-	37	393	・
東大和療育センター	143	92	87	148	3,819	2,560
入院	-	16	16	-	28	・
入所	104	76	71	109	3,357	・
通所	39	-	-	39	434	・
よつぎ療育園	31	-	-	31	322	681
通所	31	-	-	31	322	・
東部療育センター	163	85	79	169	3,779	2,786
入院	-	8	8	-	21	・
入所	99	77	71	105	3,189	・
通所	64	-	-	64	569	・

- 注1. 平成18年4月分より、東部療育センター（平成17年12月開所）分を計上しています。
 2. 平成20年4月分より、北療育医療センター 重心施設 通所（平成20年4月開所）分を計上しています。
 3. 平成24年4月分より、肢体不自由児(者)施設は、旧肢体不自由児施設(18歳以上の利用者を含む)の利用状況について計上しています。
 4. 平成24年4月分より、重症心身障害児(者)施設は、旧重症心身障害児施設(18歳以上の利用者を含む)の利用状況について計上しています。

資料：障害者施策推進部施設サービス支援課

第17表 B型・C型ウイルス肝炎治療医療費助成対象者

B型・C型ウイルス肝炎インターフェロン治療医療費助成対象者（3-1）

（平成30年 11月分）

疾病名	10月末		認 定		資 格 喪 失		11月末		
	一 般	老 人	一 般	老 人	一 般	老 人	一 般	老 人	合 計
内 訳									
総 数	36	-	4	-	-	-	40	-	40
B型ウイルス肝炎	36	-	4	-	-	-	40	-	40
C型ウイルス肝炎	-	-	-	-	-	-	-	-	-

注 平成19年10月1日より助成開始

☆当月 40 人

☆前月 36 人

☆当月-前月 4 人増

資料：保健政策部疾病対策課

B型ウイルス肝炎核酸アナログ製剤治療医療費助成対象者（3-2）

（平成30年 11月分）

疾病名	10月末		認 定		資 格 喪 失		11月末		
	一 般	老 人	一 般	老 人	一 般	老 人	一 般	老 人	合 計
内 訳									
総 数	5,020	1,151	366	76	355	64	5,031	1,163	6,194

注 平成22年4月1日より助成開始

☆当月 6,194 人

☆前月 6,171 人

☆当月-前月 23 人増

資料：保健政策部疾病対策課

B型・C型ウイルス肝炎インターフェロンフリー治療医療費助成対象者（3-3）

（平成30年 11月分）

疾病名	10月末		認 定		資 格 喪 失		11月末		
	一 般	老 人	一 般	老 人	一 般	老 人	一 般	老 人	合 計
内 訳									
総 数	409	211	98	67	109	68	398	210	608

注 平成26年9月2日より助成開始

☆当月 608 人

☆前月 620 人

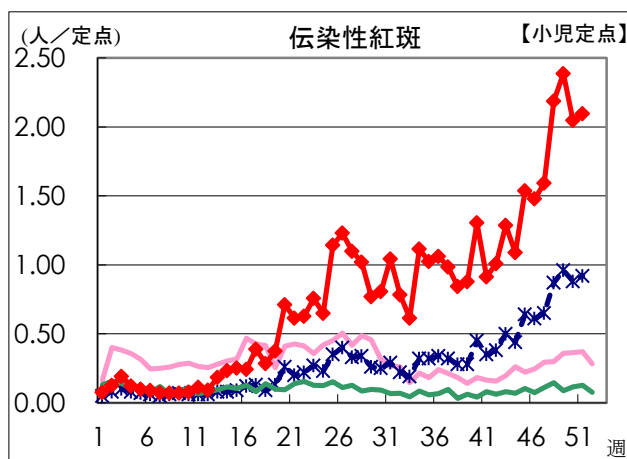
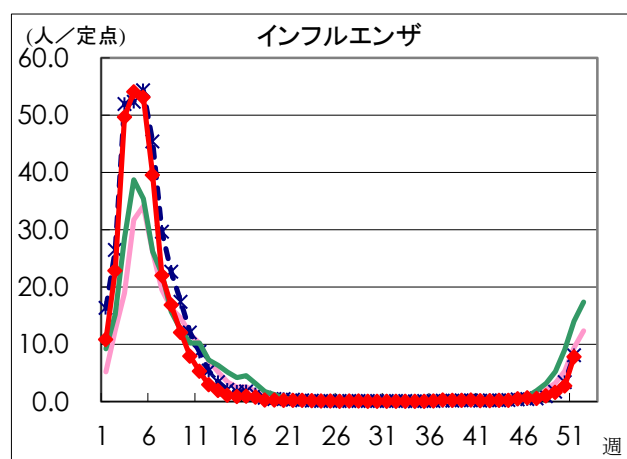
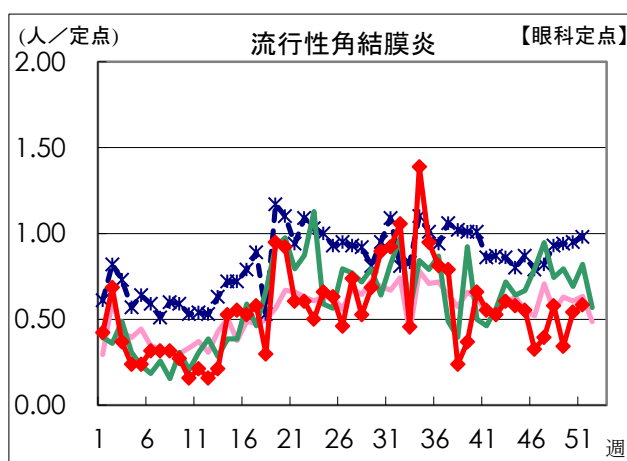
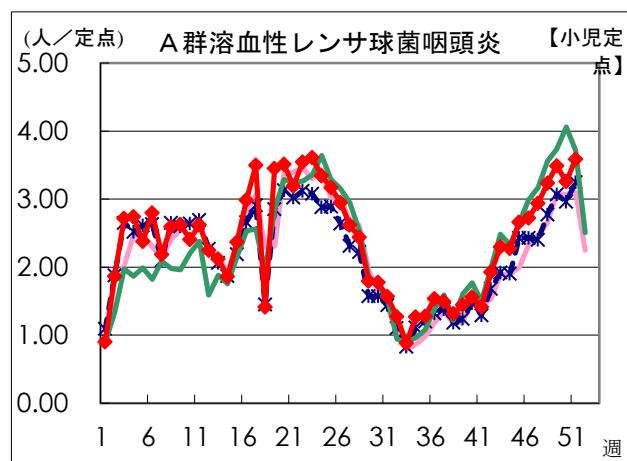
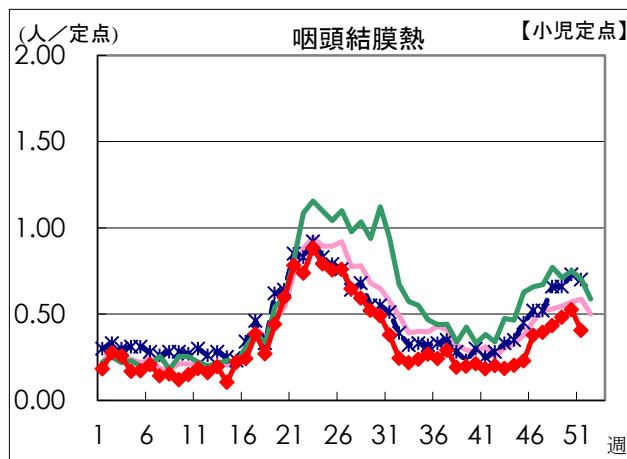
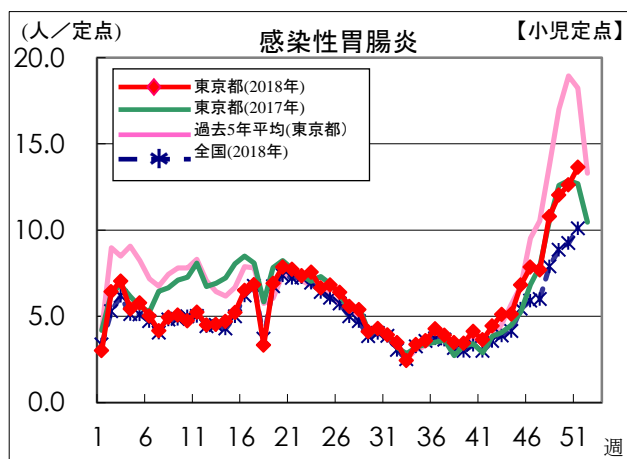
☆当月-前月 ▲ 12 人増

資料：保健政策部疾病対策課

感染症発生動向調査

週別定点あたり患者報告数推移

- 定点数：小児科医療機関 264 定点、眼科医療機関 39 定点
(インフルエンザは「小児科」と「内科」の医療機関 419 定点)
- 期 間：2018年第51週現在



資料：東京都健康安全研究センター（感染症情報センター）