

月報 2018. 5

福祉行政・衛生行政統計

	目	次
●	福祉行政統計編	1
●	衛生行政統計編	21

表章記号の規約

計数のない場合	—
計数不明又は計数を表章することが不適当な場合	…
統計項目のありえない場合	・
比率を微小（0.05未満）の場合	0.0
減少をあらわす場合	▲又は△

注 本書に掲載の数値は速報値のため、今後公表される数値と相違する場合があります。
また、数値は四捨五入のため、総数と内訳の合計が一致しない場合があります。

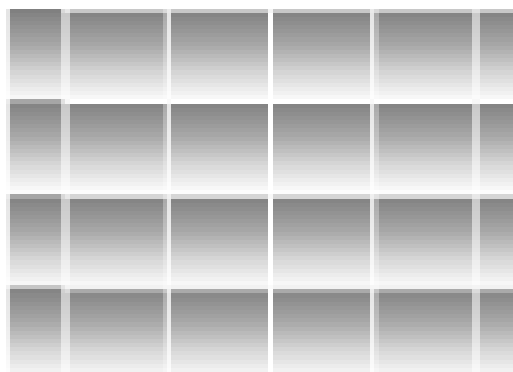
福祉行政統計

1	地域別指標	2
2	生活保護	
(1)	保護の対象	4
(2)	保護費	5
(3)	保護施設	5
3	低所得者福祉	
(1)	生活福祉資金	6
(2)	城北労働・福祉センター	6
4	高齢者福祉	
(1)	高齢者福祉相談	7
(2)	高齢者福祉施設	7
(3)	高齢者医療	7
(4)	介護保険	7
5	児童福祉	
(1)	児童相談	9
(2)	児童福祉施設	10
(3)	里親及び小規模住居型児童養育事業（ファミリーホーム）	10
6	ひとり親福祉	
(1)	ひとり親相談	11
(2)	母子生活支援施設	11
(3)	母子福祉資金・父子福祉資金	11
(4)	児童扶養手当	12
7	女性福祉	
(1)	女性相談	13
(2)	婦人保護施設	14
8	障害者福祉	
(1)	障害者の手帳	15
(2)	障害者の相談・援護	15
(3)	障害者医療	16
(4)	障害者（児）の施設	17
(5)	特別児童扶養手当・特別障害者手当・障害児福祉手当等	19
(6)	心身障害者扶養年金	19

衛生行政統計

1	東京都保健医療情報センター運営状況	23
2	小児慢性特定疾病等医療券交付	24
3	自立支援医療費（精神通院）	25
4	精神保健福祉センター実績	26
5	難病医療費等助成対象者	28
6	エイズ相談件数・HIV検査者数	35
7	感染症発生動向調査全数把握対象疾患届出患者数	36
8	健康安全研究センター検査業務実績	38
9	性感染症検査実績	39
10	大気汚染健康障害者医療費助成被認定者	40
11	食中毒発生状況	41
12	健康安全研究センターによる監視指導状況	42
13	食肉衛生検査所とちく検査頭数	43
14	市場衛生検査所業務	44
15	検案・解剖件数、死因別（監察医務院分）	45
16	都立肢体不自由児施設及び重症心身障害児施設利用状況	46
17	B型・C型ウイルス肝炎治療医療費助成対象者	47
	感染症発生動向調査	48

福祉行政統計 編



1 地域別指標 その1

	(a) 都の人口(初日)		(b) 生活保護(月中)				(c) 保育所 在籍者数 (初日)		私的 的約 ・再掲	
	世帯	人 員 (A)	世帯	人 員 (B)	保護率% (B) / (A)	前年同月 保護率%				
総 数	6,991,373	13,820,325	232,739	289,516	20.9	21.3	255,828	16	総	
区 部 計	5,029,954	9,535,132	174,684	213,804	22.4	22.8	175,159	0	区	
千代田区	35,488	62,214	589	640	10.3	10.2	1,239	0	千	
中央区	88,716	159,263	999	1,144	7.2	7.3	4,239	0	中	
港区	137,075	255,247	1,857	2,184	8.6	9.2	4,922	0	港	
新宿区	215,696	346,520	8,963	10,237	29.5	30.3	5,790	0	新	
文京区	126,246	228,916	2,032	2,298	10.0	10.5	4,378	0	文	
台東区	118,555	204,790	7,962	8,614	42.1	43.3	2,800	0	台	
墨田区	139,379	265,794	6,580	8,077	30.4	31.2	5,337	0	墨	
江東区	255,805	513,495	7,748	9,777	19.0	19.5	11,515	0	江	
品川区	222,644	401,327	4,817	5,620	14.0	14.4	9,355	0	品	
目黒区	151,056	284,644	2,449	2,844	10.0	10.3	4,415	0	目	
大田区	386,638	732,937	13,537	16,531	22.6	22.9	12,173	0	大	
世田谷区	480,950	927,269	8,774	10,160	11.0	11.1	15,224	0	世	
渋谷区	140,377	231,065	2,869	3,185	13.8	14.2	4,392	0	渋	
中野区	205,612	337,614	6,730	7,610	22.5	22.5	4,967	0	中	
杉並区	324,256	579,305	6,573	7,504	13.0	13.3	9,647	0	杉	
豊島区	185,371	300,526	6,221	6,957	23.1	23.5	5,249	0	豊	
北区	187,806	350,561	7,839	9,425	26.9	27.4	7,570	0	北	
荒川区	108,025	217,070	5,398	6,479	29.8	30.2	5,147	0	荒	
板橋区	306,941	576,707	14,190	18,314	31.8	32.3	10,980	0	板	
練馬区	352,479	734,870	13,381	16,987	23.1	23.4	13,437	0	練	
足立区	326,205	679,680	18,861	24,732	36.4	36.8	11,043	0	足	
葛飾区	212,257	452,229	10,704	13,734	30.4	30.7	9,934	0	葛	
江戸川区	322,377	693,089	15,611	20,751	29.9	30.4	11,406	0	江	
市 部 計	1,925,904	4,202,297	56,948	74,230	17.7	17.9	78,637	0	市	
八王子市	261,036	578,247	7,471	9,614	16.6	17.3	10,485	0	八	
立川市	87,142	179,880	3,883	5,012	27.9	28.0	3,747	0	立	
武蔵野市	75,981	147,383	1,612	1,825	12.4	12.8	2,256	0	武	
三鷹市	93,136	191,164	2,654	3,279	17.2	17.4	3,364	0	三	
青梅市	55,618	135,256	2,114	2,903	21.5	20.9	3,070	0	青	
府中市	122,867	263,119	3,995	5,224	19.9	20.5	5,064	0	府	
昭島市	48,608	112,030	1,778	2,279	20.3	21.5	2,722	0	昭	
調布市	116,111	236,850	2,524	3,086	13.0	12.9	5,262	0	調	
町田市	191,738	434,084	5,664	7,863	18.1	17.8	6,600	0	町	
小金井市	62,071	124,462	1,505	1,715	13.8	13.7	2,091	0	小	
小平市	86,006	193,777	2,472	3,276	16.9	17.1	3,452	0	平	
日野市	87,707	188,731	1,960	2,535	13.4	13.2	3,561	0	日	
東村山市	66,527	150,258	2,557	3,334	22.2	22.8	2,320	0	東	
国分寺市	61,252	125,670	965	1,156	9.2	9.3	2,589	0	国	
国立市	35,462	75,094	914	1,141	15.2	15.1	1,385	0	分	
福生市	28,182	58,384	900	1,117	19.1	20.2	1,333	0	福	
狛江市	41,338	82,766	966	1,139	13.8	13.5	1,574	0	狛	
東大和市	36,354	84,645	1,346	1,918	22.7	22.7	1,935	0	大	
清瀬市	33,515	75,484	1,674	2,275	30.1	30.3	1,298	0	清	
東久留米市	51,019	116,400	1,699	2,309	19.8	19.7	2,017	0	東	
武蔵村山市	29,329	71,800	1,224	1,721	24.0	23.8	1,917	0	武	
多摩市	67,869	147,825	1,875	2,558	17.3	17.4	2,481	0	多	
稲城市	38,621	90,604	875	1,189	13.1	13.4	1,888	0	稲	
羽村市	23,792	55,163	582	773	14.0	13.9	1,163	0	羽	
あきる野市	31,606	80,313	684	959	11.9	12.4	1,715	0	あ	
西東京市	93,017	202,908	3,055	4,030	19.9	20.1	3,348	0	西	
郡 部 計	22,260	57,425	674	979	17.0	17.4	1,344	0	郡	
瑞穂町	13,519	32,988	508	762	23.1	23.3	641	0	瑞	
日の出町	5,881	17,290	67	93	5.4	6.0	546	0	日	
檜原村	839	2,081	25	25	12.0	12.8	39	0	檜	
奥多摩町	2,021	5,066	71	88	17.4	17.0	118	0	奥	
移管ケース			[3]	[11]					移	
島 部 計	13,255	25,471	433	503	19.7	20.7	688	16	島	
大 島	6,110	12,319	165	198	16.1	15.5	342	0	大	
大島町	3,823	7,488	134	163	21.8	20.0	220	0	大	
利島村	198	345	0	0	0.0	3.0	12	0	利	
新島村	1,267	2,633	17	19	7.2	7.6	51	0	新	
神津島村	822	1,853	14	16	8.6	10.4	59	0	神	
三 宅	1,614	2,684	66	79	29.4	36.2	61	0	支	
三宅村	1,417	2,346	66	79	33.7	41.3	61	0	三	
御蔵島村	197	338	0	0	0.0	0.0	0	0	御	
八 丈	3,973	7,414	182	205	27.7	29.2	232	0	支	
八丈町	3,848	7,247	182	205	28.3	29.9	232	0	八	
青ヶ島村	125	167	0	0	0.0	0.0	0	0	青	
小 笠 原	1,558	3,054	20	21	6.9	7.2	53	16	支	
小笠原村	1,558	3,054	20	21	6.9	7.2	53	16	小	

資料：(a)総務局統計部、(b)生活福祉部保護課、(c)少子社会対策部保育支援課

(注)1. 「都の人口」は「東京都の人口(推計)」総務局統計部による。

2. 生活保護(月中)については停止中のものも含む。

3. [] は旧施行細則に基づく移管ケース。

その2

	(d) 幼保連携型 認定こども園 在籍者数 (初 日)	私 的 契 約 ・再掲	(e) 身体障害者 手帳交付台 帳登録数 (月 末)	(f) 知的障害者 「愛の手帳」交付数 (交付台帳登録数) (月 末)	(g) 精神障害者 保健福祉手帳 交付数 (月 中)	(h) 国民健康保険 被保険者数 (月 末)	(i) 介護保険 第1号 被保険者数 (月 末)	
総 数	3,354	0	487,076	88,634 (11)	4,061	3,126,570	3,102,172	総
区 部 計	2,011	0	335,764	55,775	2,728	2,159,952	2,051,385	区
千代田区	0	0	2,367	222	13	10,840	11,054	千
中央区	2	0	3,419	496	49	29,708	24,620	中
港区	0	0	7,682	981	58	57,749	44,270	港
新宿区	347	0	13,690	1,587	117	100,098	68,844	新
文京区	0	0	6,407	984	30	44,281	43,461	文
台東区	73	0	9,814	990	66	52,721	46,620	台
墨田区	349	0	9,272	1,697	87	61,004	61,506	墨
江東区	189	0	19,004	3,270	163	105,253	111,817	江
品川区	0	0	14,329	1,994	96	78,564	82,562	品
目黒区	8	0	7,723	1,274	58	61,941	55,687	目
大田区	0	0	27,992	4,403	189	148,136	166,136	大
世田谷区	386	0	24,862	4,468	200	197,936	183,421	世
渋谷区	0	0	6,775	896	57	57,662	43,414	渋
中野区	104	0	10,476	1,553	116	85,110	68,626	中
杉並区	3	0	16,249	2,646	112	129,658	119,825	杉
豊島区	0	0	10,078	1,336	91	82,074	58,436	豊
北区	69	0	17,414	2,455	93	83,710	88,821	北
荒川区	0	0	9,660	1,328	54	54,402	50,624	荒
板橋区	0	0	21,438	3,915	200	130,999	130,650	板
練馬区	1	0	24,199	4,982	238	155,981	159,835	練
足立区	185	0	30,317	5,630	293	171,607	170,611	足
葛飾区	285	0	17,692	3,392	126	109,917	113,646	葛
江戸川区	10	0	24,905	5,276	222	150,601	146,899	江
市 部 計	1,342	0	146,724	32,014	1,304	940,684	1,024,307	市
八王子市	379	0	15,499	4,479	184	136,838	147,194	八
立川市	9	0	7,393	1,506	56	40,796	43,918	立
武蔵野市	0	0	4,252	1,189	49	31,012	32,410	武
三鷹市	0	0	5,726	1,202	76	40,383	40,410	三
青梅市	1	0	6,519	1,158	39	33,777	37,738	青
府中市	0	0	8,654	1,945	96	55,039	56,230	府
昭島市	150	0	3,997	925	28	26,565	28,831	昭
調布市	0	0	8,626	1,505	65	48,832	50,358	調
町田市	284	0	16,039	3,694	127	96,139	113,062	町
小金井市	82	0	3,229	706	25	24,239	25,721	小
小平市	0	0	6,691	1,507	61	40,917	44,245	小
日野市	4	0	6,039	1,355	41	38,375	45,644	日
東村山市	86	0	7,401	1,348	65	34,743	39,332	東
国分寺市	6	0	3,886	799	44	24,817	27,051	国
国立市	67	0	2,602	547	15	16,939	17,398	国
福生市	0	0	2,097	421	19	16,971	14,593	福
狛江市	0	0	2,755	460	24	18,261	19,879	狛
東大和市	3	0	3,268	689	15	19,979	22,794	和
清瀬市	0	0	4,478	663	32	17,897	20,758	清
東久留米市	0	0	4,644	983	25	27,311	32,800	久
武蔵村山市	3	0	3,211	684	22	18,806	18,675	村
多摩市	127	0	5,190	1,096	60	35,712	41,348	多
稲城市	0	0	2,733	538	32	17,878	18,916	稲
羽村市	134	0	1,881	489	17	13,387	14,001	羽
あきる野市	7	0	2,914	731	26	20,506	22,779	あ
西東京市	0	0	7,000	1,395	61	44,565	48,222	西
郡 部 計	1	0	2,939	597	22	16,441	17,436	郡
瑞穂町	1	0	1,385	334	11	9,726	8,997	瑞
日の出町	0	0	831	177	9	4,507	5,189	日
檜原村	0	0	170	30	0	695	986	檜
奥多摩町	0	0	553	56	2	1,513	2,264	奥
島 部 計	0	0	1,649	237	7	9,493	9,044	島
大 島	0	0	1,061	134	6	4,632	4,631	支
大島町	0	0	643	93	4	2,631	2,895	大
利島村	0	0	25	6	0	96	80	利
新島村	0	0	254	19	2	1,014	1,089	新
神津島村	0	0	139	16	0	891	567	神
三 宅	0	0	109	32	0	905	1,043	支
三宅村	0	0	104	31	0	800	982	三
御蔵島村	0	0	5	1	0	105	61	御
八 丈	0	0	335	65	1	2,928	2,962	支
八丈町	0	0	322	65	1	2,883	2,932	八
青ヶ島村	0	0	13	0	0	45	30	青
小 笠 原	0	0	144	6	0	1,028	408	支
小笠原村	0	0	144	6	0	1,028	408	小

資料：(d) 少子社会対策部保育支援課、(e) (f) 東京都心身障害者福祉センター、(g) 中部総合精神保健福祉センター、
(h) 保健政策部国民健康保険課、(i) 高齢社会対策部介護保険課

- (注) 1. 「愛の手帳」交付数の()は都心施設に入所している場合等で福祉事務所の決定していない者。
2. 精神障害者保健福祉手帳交付数について「月中」とは、当該月中に発行した数である。
3. 介護保険第1号被保険者数は速報値であり、今後変動する場合があります。

確定値は後日、ホームページの「東京都介護サービス情報」に掲載しますので、参照してください。

アドレス http://www.fukushihoken.metro.tokyo.jp/kourei/hoken/kaigo_lib/info/chosa/geppo/index.html

2 生活保護

(1) 保護の対象

2-1 被保護世帯及び被保護者数（扶助の種類別）（月中）

	保護世帯数・人員（実数）							保護停止中のもの
	総数	現に保護を受けたもの	高齢者世帯	母子世帯	障害者世帯	傷病者世帯	その他の世帯	
世帯	232,739	231,765	124,408	10,344	24,074	35,287	37,652	974
人員	289,516	288,118	134,936	27,344	28,077	42,261	55,500	1,398

	扶 助 の 種 類							
	生活扶助	住宅扶助	教育扶助	介護扶助	医療扶助	出産扶助	生業扶助	葬祭扶助
	世帯	201,826	207,786	8,917	45,246	201,095	7	5,161
人員	251,995	259,218	12,695	46,728	239,754	7	5,784	635

(注) 世帯類型は、平成29年4月から追加。

資料：生活福祉部保護課

2-2 被保護世帯数（世帯類型、労働力類型別）（月中）

	総数	単 身 者 世 帯						2 人 以 上 の 世 帯							
		計	高齢者世帯	障害者世帯	傷病者世帯	その他世帯	医療扶助単給(再掲)	計	高齢者世帯	母子世帯	障害者世帯	傷病者世帯	その他世帯	医療扶助単給(再掲)	
総数	231,765	191,036	113,737	21,012	30,128	26,159	7,388	40,729	10,671	10,320	3,062	5,159	11,517	426	
世帯主が働いている世帯	常用勤労者	25,485	17,301	4,976	1,770	2,044	8,511	239	8,184	468	4,358	171	245	2,942	104
	日雇労働者	4,880	3,987	1,595	295	452	1,645	32	893	130	315	34	39	375	7
	内職者	1,094	896	227	397	106	166	8	198	16	73	29	6	74	1
	その他就業者	3,884	3,168	954	960	446	808	37	716	110	235	50	41	280	7
世帯員が働いている	5,040	5,040	649	381	630	1,131	2,249	82	
働いていない	191,382	165,684	105,985	17,590	27,080	15,029	7,072	25,698	9,298	4,958	2,148	3,697	5,597	225	
就労世帯の就労収入額（単位 千円）	2,500,776	1,206,622	292,517	93,878	136,570	683,658	31,454	1,294,154	69,894	472,476	61,244	117,110	573,431	27,682	

(注)1. 就労世帯の就労収入額は、平成29年4月から追加。

2. 就労世帯の就労収入額について、総数と内訳の計が一致しないのは、端数処理のためである。

資料：生活福祉部保護課

2-3 介護扶助受給者数（月中）

		総数	介護扶助単給	介護扶助併給
総数		46,728	548	46,180
施設	介護老人福祉施設	3,815	119	3,696
	介護老人保健施設	1,817	314	1,503
	介護療養型医療施設	390	79	311
	地域密着型介護老人福祉施設	19	0	19
居宅介護		32,203	30	32,173
介護予防		8,484	6	8,478

資料：生活福祉部保護課

2-4 医療扶助受給者数（月中）

	総 数			入 院			入 院 外		
	計	単 給	併 給	計	単 給	併 給	計	単 給	併 給
総 数	239,754	8,354	231,400	14,722	4,933	9,789	225,032	3,421	221,611
精 神 病	12,065	3,556	8,509	6,170	3,476	2,694	5,895	80	5,815
そ の 他	227,689	4,798	222,891	8,552	1,457	7,095	219,137	3,341	215,796

資料：生活福祉部保護課

2-5 保護の開始・廃止の状況

	前 月 末 現 在 未 処 理 数	申 請 件 数	申 取 下 件 数	申 却 件 数	請 下 数	保 護 開 始			月 現 在 未 処 理 数	保 護 廃 止			保 護 変 更	
						決 定	転 入 (再 掲)	職 権 保 護 (再 掲)		決 定	一 時 的 扶 助 (再 掲)	転 出 (再 掲)	増	減
世帯	1,888	2,703	60	50	2,546	147	50	1,985	2,479	7	278	・	・	
人員	・	・	・	・	3,161	225	50	・	2,978	8	390	220	585	

資料：生活福祉部保護課

(2) 保護費

2-6 保護費（扶助の種類別）

	総 数	扶 助 費								
		計	生活扶助	住宅扶助	教育扶助	介護扶助	医療扶助	出産扶助	生業扶助	葬祭扶助
扶助額 (千円)	47,950,756	47,624,799	13,601,695	9,935,617	148,001	1,035,580	22,661,085	826	112,966	129,030

(つづき)

保護施設事務費 及び委託事務費	就労自立 給付金
317,291	8,666

(注) 就労自立給付金は生活保護法の一部改正により平成26年7月から追加。

資料：生活福祉部保護課

(3) 保護施設

2-7 保護施設の状況（月末）

		施 設 数	定 員	被 保 護 者					自 費 入 所 者
				在 籍 人 員			入 所 員 (月 中)	退 所 員 (月 中)	在 籍 人 員
				総 数	都 内	都 外 委 託			
救 護 施 設	総 数	10	911	1,037	909	128	11	13	14
	公 立	0	0	10	0	10	0	0	0
	私 立	10	911	1,027	909	118	11	13	14
更 生 施 設	総 数	11	850	787	787	0	76	105	0
	公 立	8	580	657	657	0	63	88	0
	私 立	3	270	130	130	0	13	17	0
宿 所 提 供 施 設	総 数	6	460	228	228	0	56	76	0
	公 立	5	400	182	182	0	50	71	0
	私 立	1	60	46	46	0	6	5	0

資料：生活福祉部計画課

3 低所得者福祉

(1) 生活福祉資金

3-1 生活福祉資金貸付決定状況

	新規申請	新 規 貸 付 決 定						
		総数	福祉費	緊急小口 資金	教育支援 資金	総合支援 資金	不動産担保型 生活資金	不動産担保型 生活資金 (要保護向け)
件数	49	49	11	9	27	0	0	2
金額 (円)	59,855,420	59,855,420	2,352,420	441,000	39,198,000	0	0	17,864,000

資料：生活福祉部生活支援課

(2) 城北労働・福祉センター

3-2 城北労働・福祉センターの利用状況

相 談 受 付 数	相 談 延 件 数									
	総 数	労 働	医 療	生 活 保 護 法 関 係	そ の 他 の 福 祉 法 関 係	応 急 援 護				そ の 他
						給 食	交 通	物 品	宿 泊	
221	231	27	2	1	0	36	3	19	51	92

資料：生活福祉部生活支援課

4 高齢者福祉

(1) 高齢者福祉相談

4-1 養護老人ホームの入所に係る相談及び待機者数の状況

相談取扱実人員	左のうち申請受理件数	入所待機者数(月末)
129	41	123

資料：高齢社会対策部計画課

(2) 高齢者福祉施設

4-2 養護・特別養護老人ホーム(介護老人福祉施設)の状況(平成30年5月末)

	施設数	定員	現在員数					入所人員	退所人員	
			総数	措置人員			その他			
				都内	都外委託	計				
養護老人ホーム	総数	33	3,451	3,579	3,274	305	3,579	—	45	47
	公立	0	0	28	0	28	28	—	0	0
	私立	33	3,451	3,551	3,274	277	3,551	—	45	47
特別養護老人ホーム(介護老人福祉施設)	総数	521	47,063	45,052	118	1	119	44,933	1,401	1,136
	公立	48	4,117	3,849	25	0	25	3,824	154	104
	私立	473	42,946	41,203	93	1	94	41,109	1,247	1,032

資料：高齢社会対策部施設支援課

4-3 軽費・有料老人ホームの状況(平成30年5月末)

	施設数	定員	在籍人員	入所人員	退所人員	
軽費老人ホーム(ケアハウス)	総数	44	2,137	1,948	45	35
	公立	8	375	326	1	4
	私立	36	1,762	1,622	44	31
都市型軽費老人ホーム	総数	71	1,226	1,203	18	12
	公立	0	0	0	0	0
	私立	71	1,226	1,203	18	12
軽費老人ホーム(A型)	総数	8	600	599	5	0
	公立	0	0	0	0	0
	私立	8	600	599	5	0
軽費老人ホーム(B型)	総数	0	0	0	0	0
	公立	0	0	0	0	0
	私立	0	0	0	0	0
有料老人ホーム	826	49,494	40,728	1,255	1,017	

資料：高齢社会対策部施設支援課

(3) 高齢者医療

4-4 高齢者医療制度対象者数(月末)

平成20年3月で制度終了のため削除

(4) 介護保険

4-5 第1号被保険者数

前月末現在	当月中増	当月中減	当月末現在
3,100,998	13,989	12,815	3,102,172

資料：高齢社会対策部介護保険課

4-6 要介護（要支援）認定者数

	要支援 1	要支援 2	計	要介護 1	要介護 2	要介護 3	要介護 4	要介護 5	計	合計
第1号被保険者	90,625	75,084	165,709	117,289	98,424	73,838	70,534	57,471	417,556	583,265
65歳以上70歳未満	3,774	3,650	7,424	4,853	4,600	3,012	2,716	2,585	17,766	25,190
70歳以上75歳未満	8,048	6,865	14,913	9,012	8,195	5,227	4,825	4,169	31,428	46,341
75歳以上80歳未満	15,705	12,241	27,946	16,908	13,307	9,029	8,039	6,908	54,191	82,137
80歳以上85歳未満	26,722	20,458	47,180	29,828	22,366	15,437	13,835	11,452	92,918	140,098
85歳以上90歳未満	24,573	20,160	44,733	32,997	26,214	19,368	17,704	13,978	110,261	154,994
90歳以上	11,803	11,710	23,513	23,691	23,742	21,765	23,415	18,379	110,992	134,505
第2号被保険者	1,122	1,689	2,811	2,125	2,650	1,774	1,478	1,842	9,869	12,680
総 数	91,747	76,773	168,520	119,414	101,074	75,612	72,012	59,313	427,425	595,945

資料：高齢社会対策部介護保険課

4-7 居宅介護（支援）サービス受給者数

	予防給付			介護給付							合計
	要支援 1	要支援 2	計	経過 的要 介護	要介護 1	要介護 2	要介護 3	要介護 4	要介護 5	計	
第1号被保険者	21,878	30,943	52,821	0	90,348	80,741	51,119	38,695	26,443	287,346	340,167
第2号被保険者	305	786	1,091	0	1,463	2,150	1,358	941	1,018	6,930	8,021
総 数	22,183	31,729	53,912	0	91,811	82,891	52,477	39,636	27,461	294,276	348,188

資料：高齢社会対策部介護保険課

4-8 地域密着型（介護予防）サービス受給者数

	予防給付			介護給付							合計
	要支援 1	要支援 2	計	経過 的要 介護	要介護 1	要介護 2	要介護 3	要介護 4	要介護 5	計	
第1号被保険者	110	182	292	0	22,085	19,925	13,552	8,460	5,527	69,549	69,841
第2号被保険者	3	1	4	0	328	420	277	160	146	1,331	1,335
総 数	113	183	296	0	22,413	20,345	13,829	8,620	5,673	70,880	71,176

資料：高齢社会対策部介護保険課

4-9 施設介護サービス受給者数

	予防給付			介護給付							合計
	要支援 1	要支援 2	計	要介護 1	要介護 2	要介護 3	要介護 4	要介護 5	計		
介護老人福祉施設	0	0	0	740	2,189	10,945	17,559	16,057	47,490	47,490	
第1号被保険者	0	0	0	738	2,174	10,862	17,460	15,918	47,152	47,152	
第2号被保険者	0	0	0	2	15	83	99	139	338	338	
介護老人保健施設	2	1	3	2,547	4,069	5,724	6,259	3,776	22,375	22,378	
第1号被保険者	2	1	3	2,519	4,006	5,614	6,159	3,673	21,971	21,974	
第2号被保険者	0	0	0	28	63	110	100	103	404	404	
介護療養型医療施設	0	0	0	43	91	258	1,383	2,711	4,486	4,486	
第1号被保険者	0	0	0	43	90	256	1,357	2,648	4,394	4,394	
第2号被保険者	0	0	0	0	1	2	26	63	92	92	
総 数	2	1	3	3,330	6,342	16,853	25,052	22,445	74,022	74,025	

資料：高齢社会対策部介護保険課

（注）介護保険は速報値であり、今後変動する場合があります。

確定値は後日、ホームページの「東京都介護サービス情報」に掲載しますので、参照してください。

アドレス http://www.fukushihoken.metro.tokyo.jp/kourei/hoken/kaigo_lib/info/chosa/geppo/index.html

5 児童福祉

(1) 児童相談

5-1 児童相談所の相談受付状況

	総数	養護相談		保健相談	肢体不自由談	視聴覚障害談	言語障害談	障害心身談	知的障害談	発達障害談	ぐ犯行為等	相法行為等談	不登校相談	性相格行動談	しつけ相談	適性相談	こ遅れ相談	その他の談	(再掲)	
		被虐待相談	その他																い相じめ談	児売被相春童等害談
総数	3,778	1,468	647	84	15	0	2	5	615	38	158	41	63	269	88	87	2	196	9	0
0～5歳	1,381	678	262	74	8	0	2	2	172	11	0	0	2	0	88	17	2	63	0	0
6～11歳	1,311	496	248	3	3	0	0	0	225	25	34	18	8	167	0	51	0	33	1	0
12～14歳	672	190	79	5	4	0	0	0	134	2	85	21	40	69	0	12	0	31	4	0
15～17歳	377	104	50	2	0	0	0	3	84	0	38	2	13	29	0	7	0	45	4	0
18歳以上	37	0	8	0	0	0	0	0	0	0	1	0	0	4	0	0	0	24	0	0

資料：東京都児童相談センター

5-2 児童相談所の相談対応状況

総数	対 応 件 数												未対応 (月末)		施設入所待機数 (月末)
	面接指導	訓戒・誓約	児童福祉司の指導	児童委員の指導	児童家庭支援セ委託	福祉事務所へ送致等	児童福祉施設		里親	指定医療機関委託	家庭裁判所に送致	その他	一時保護	その他	
							入所	通所							
3,074	2,664	0	254	0	0	4	71	0	9	0	4	68	165	6,588	71

資料：東京都児童相談センター

5-3 福祉事務所の相談対応状況

平成30年3月末を以って、厚生労働省の業務統計終了に伴い削除

5-4 児童相談所の被虐待児童相談対応状況

	計	虐待内容別			
		身体的虐待	性的虐待	心理的虐待	保護の怠慢 (ネグレクト)
計	1,069	410	12	487	160
0歳～学齢前児童	448	167	4	213	64
小学生	374	137	4	169	64
中学生	138	56	3	63	16
高校生・その他	109	50	1	42	16

資料：東京都児童相談センター

(2) 児童福祉施設

5-5 保育所・幼保連携型認定こども園の状況（初日）

ア. 保育所

	施設数	定員	在籍人員				入所人員		退所人員	
			総数	入所	措置人員	私的契約入所	入所	私的契約入所	退所	私的契約入所
総数	2,814	266,640	255,828	255,812	0	16	2,932	2	2,326	0
公立	880	92,231	90,929	90,913	0	16	882	2	868	0
民営再掲	163	17,703	17,597	17,597	0	0	146	0	81	0
私立	1,934	174,409	164,899	164,899	0	0	2,050	0	1,458	0

資料：少子社会対策部保育支援課

イ. 幼保連携型認定こども園

	施設数	定員	在籍人員				入所人員		退所人員	
			総数	入所	措置人員	私的契約入所	入所	私的契約入所	退所	私的契約入所
総数	30	3,457	3,354	3,354	0	0	47	0	16	0
公立	9	907	894	894	0	0	13	0	4	0
民営再掲	0	0	0	0	0	0	0	0	0	0
私立	21	2,550	2,460	2,460	0	0	34	0	12	0

資料：少子社会対策部保育支援課

5-6 乳幼児・児童養護施設・児童自立支援施設の状況

	乳幼児			児童養護施設			児童自立支援施設		
	施設数	定員	措置人員	施設数	定員	措置人員	施設数	定員	措置人員
総数	10 (0)	507 (0)	355	64 (8)	3,215 (244)	2,857	2 (0)	252 (0)	109 [0]
公立	0	0	0	6	438	421	2	252	109
私立	10 (0)	507 (0)	355	58 (8)	2,777 (244)	2,436	0 (0)	0 (0)	0

- (注) 1. 都外委託施設数、協定定員を（ ）内に再掲。
 2. 実施機関が措置した数。都外措置委託児を含む。
 3. 国立施設を除く。但し、児童自立支援施設の措置人員のみ [] 内に別掲。

資料：少子社会対策部育成支援課・東京都児童相談センター

(3) 里親及び小規模住居型児童養育事業（ファミリーホーム）

5-7 登録委託状況（月末）

	登録家庭数 又は事業所数	委託家庭数 (当月末)	委託児童数						委託家庭数 (前月末)
			総数	0歳	1～6歳	7～12歳	13～15歳	16歳以上	
里親総数	799	360	440	7	137	135	85	76	357
養育家庭	543	308	387	0	105	131	80	71	306
専門養育家庭	11	5	6	0	1	1	2	2	5
親族里親	7	7	10	0	1	3	3	3	7
養子縁組	238	40	37	7	30	0	0	0	39
小規模住居型 児童養育事業 (ファミリー ホーム)	16	—	68	0	10	26	12	20	—

資料：少子社会対策部育成支援課

6 ひとり親福祉

(1) ひとり親相談

6-1 母子・父子自立支援員の新規相談受付状況

総数	生活一般	児童	生活 援 護				その他
			計	母子福祉資金	父子福祉資金	その他	
8,047	3,156	1,054	2,146	1,295	47	804	1,691

資料：少子社会対策部育成支援課

(2) 母子生活支援施設

6-2 母子生活支援施設の状況

	施設数 (初日)	定員 (世帯) (初日)	在籍(月末)		入所		私的契約入所		退 所		私的契約退所	
			世帯	人員	世帯	人員	世帯	人員	世帯	人員	世帯	人員
総数	33	659	468	1,129	8	24	1	1	24	64	0	0
公立	16	309	190	456	2	5	0	0	8	22	0	0
私立	17	350	278	673	6	19	1	1	16	42	0	0

資料：少子社会対策部育成支援課

(3) 母子福祉資金・父子福祉資金

6-3 母子福祉資金・父子福祉資金

ア. 母子福祉資金貸付決定状況

	新規申請 (当月)	新規貸付決定(当月)						
		総数	事業開始	事業継続	修学	技能習得	修業	就職支度
件数	80	80	0	0	52	0	2	0
金額(千円)	44,542	44,542	0	0	32,441	0	1,632	0

(つづき)

	新規貸付決定(当月)						加算分(再掲)	
	医療介護	生活	住宅	転宅	就学支度	結婚	修学	修業
件数	0	3	0	5	18	0	0	0
金額(千円)	0	2,104	0	1,013	7,351	0	0	0

(注) 新規申請件数を除き、次年度貸付分は含まない。

資料：少子社会対策部育成支援課

イ. 父子福祉資金貸付決定状況

	新規申請 (当月)	新規貸付決定(当月)						
		総数	事業開始	事業継続	修学	技能習得	修業	就職支度
件数	6	6	0	0	3	0	0	0
金額(千円)	1,082	1,082	0	0	676	0	0	0

(つづき)

	新規貸付決定(当月)						加算分(再掲)	
	医療介護	生活	住宅	転宅	就学支度	結婚	修学	修業
件数	0	0	0	1	2	0	0	0
金額(千円)	0	0	0	260	146	0	0	0

(注) 新規申請件数を除き、次年度貸付分は含まない。

資料：少子社会対策部育成支援課

(4) 児童扶養手当

6-4 児童扶養手当受給状況(月末)

総数	母子世帯類型別受給者数						
	生別母子世帯		死別母子世帯	未婚の母子世帯	障害者世帯	遺棄世帯	DV保護命令世帯
	離婚世帯	その他					
75,859	58,436	63	776	9,728	418	275	46

(つづき)

父子世帯類型別受給者数							その他の世帯	異動状況	
生別父子世帯		死別父子世帯	未婚の父子世帯	障害者世帯	遺棄世帯	DV保護命令世帯		資格取得	資格喪失
離婚世帯	その他								
2,846	1	327	57	143	15	0	2,728	1,095	531

資料：少子社会対策部育成支援課

7 女性福祉

(1) 女性相談

7-1 女性相談センター及び婦人相談員の相談経路別受付状況

	総数	本 人 身	警 察 係 関	法 務 係 関	女性相談センター・婦人相談所	他 の 婦 人 相 談 員	福 祉 事 務 所	児 童 相 談 所	他 の 相 談 機 関 施 設	医 療 機 関	教 育 係 関	労 働 係 関	縁 故 者 ・ 知 人 等	そ の 他
女 性 相 談 セ ン タ ー	2,711	2,060	122	0	2	2	55	2	71	3	0	0	29	365
婦 人 相 談 員	2,786	1,828	133	6	68	45	147	23	393	48	13	1	52	29

資料：東京都女性相談センター

7-2 女性相談受付の内訳

	計	5 条 違 反	売 春 強 要	人 間 関 係												
				夫 婦 関 係				親 族 関 係				男 女 関 係		職 場 ・ 近 隣 関 係		
				離 婚 の 問 題	夫 等 の 暴 力	保 護 命 令	そ の 他	親 の 暴 力	(子 供 の 暴 力 婿 ・ 嫁 を 含 む)	他 の 親 族 の 暴 力	そ の 他	ス ト ー カ ー 被 害	そ の 他	恋 人 ・ 知 人 等 の 暴 力	そ の 他	
電 話 ・ 手 紙 相 談 (主 訴)	4,062	3	0	205	713	7	194	81	30	21	369	44	96	57	450	
電 話 ・ 手 紙 相 談 (主 訴 以 外 の 相 談)	1,111	1	0	109	119	5	46	22	8	6	149	2	2	6	18	
来 所 ・ 出 張 ・ 巡 回 相 談 (主 訴)	1,435	3	2	212	317	3	28	34	15	18	54	9	9	18	2	
来 所 ・ 出 張 ・ 巡 回 相 談 (主 訴 以 外 の 相 談)	1,340	0	2	143	122	5	28	12	4	8	81	3	10	7	5	

(つづき)

	経 済 関 係	医 療 健 康 関 係	(入 住 相 談 宅 ・ 立 ち 退 き 等) 関 係	職 業 関 係	施 設 入 所	人 身 取 引 被 害 関 係	そ の 他
電 話 ・ 手 紙 相 談 (主 訴)	92	570	127	65	64	0	874
電 話 ・ 手 紙 相 談 (主 訴 以 外 の 相 談)	92	178	69	39	52	3	185
来 所 ・ 出 張 ・ 巡 回 相 談 (主 訴)	141	144	123	35	60	1	207
来 所 ・ 出 張 ・ 巡 回 相 談 (主 訴 以 外 の 相 談)	185	210	175	94	79	0	167

資料：東京都女性相談センター

7-3 女性相談センター及び婦人相談員の相談対応状況（月中）

	対 応 済 実 人 員															未対応人員 （月末）	
	総数	女性 福祉 資金 の貸付	婦 人 保 護 施 設 に 入 所	就 職 ・ 自 営	結 婚	帰 宅	帰 郷	福 祉 事 務 所 へ 移 送	女 性 相 談 セ ン タ ー （ 員 ） へ 移 送	他 府 県 の 女 性 相 談 セ ン タ ー （ 員 ） へ 移 送	そ の 他 の 関 係 機 関 ・ 施 設 へ 移 送	助 言 ・ 指 導	住 宅 入 居	無 断 所 退	その他	一 時 保 護	その他
女性相談センター	2,714	.	5	5	0	4	4	19	0	0	34	1,755	3	4	881	25	0
婦人相談員	2,796	2	.	4	3	20	11	60	45	3	156	1,965	16	4	507	.	3

資料：東京都女性相談センター

(2) 婦人保護施設

7-4 婦人保護施設の状況（月末）

	施 設 数	定 員	在 籍 人 員	入 所 人 員	退 所 人 員
総 数	5 (1)	230 (100)	106	9	6
公 立	0	0	0	0	0
私 立	5 (1)	230 (100)	106	9	6

(注) 都が委託できる都外施設数・定員を（ ）内に別掲。人員には都外委託分を含む。

資料：東京都女性相談センター

8 障害者福祉

(1) 障害者の手帳

8-1 障害者の手帳

ア. 身体障害者手帳交付台帳登載状況(月末)

	障 害 別 登 載 数												新 規 交 付 数	転 入 数	転 出 ・ 返 還 数	
	総 数	視 覚	聴 覚・ 平 衡 能	音 声・ 言 語・ そ し ゃ く 機 能	肢 体 不 自 由	内 部 障 害										
						心 臓 機 能	じ ん 臓 機 能	呼 吸 器 機 能	膀 胱 直 腸 機 能	小 腸 機 能	免 疫 能	肝 臓 機 能				
総 数	471,577 (15,499)	38,138 (1,054)	46,602 (1,626)	7,326 (175)	241,856 (7,536)	64,052 (2,440)	35,076 (1,445)	7,586 (255)	21,014 (800)	785 (19)	8,327 (112)	815 (37)	1,898 (96)	258 (22)	1,974 (105)	
18歳未満	23,845 (373)	2,046 (21)	4,780 (45)	396 (2)	14,398 (246)	1,423 (39)	141 (3)	219 (5)	226 (5)	50 (1)	1 (0)	165 (6)	60 (1)	7 (2)	13 (0)	
18歳以上	447,732 (15,126)	36,092 (1,033)	41,822 (1,581)	6,930 (173)	227,458 (7,290)	62,629 (2,401)	34,935 (1,442)	7,367 (250)	20,788 (795)	735 (18)	8,326 (112)	650 (31)	1,838 (95)	251 (20)	1,961 (105)	

(注) 平成27年4月1日付八王子市の中核市移行に伴い、身体障害者手帳交付事務が八王子市に移管されたため、八王子市分は()内に別掲している。

資料：東京都心身障害者福祉センター（下段()内を除く。）

障害者施策推進部施設サービス支援課（下段()内）

イ. 知的障害者「愛の手帳」の交付状況(交付台帳登載状況)(月末)

	障 害 程 度 別 交 付 数					新 規 交 付 数	返 還 数
	総 数	1 (最 重 度)	2 (重 度)	3 (中 度)	4 (軽 度)		
総 数	88,634	3,127	21,271	21,547	42,689	276	43
0～6歳(就学前)	1,974	58	353	564	999	82	1
6 ～ 17歳	13,417	189	1,696	3,481	8,051	131	2
18 歳 以 上	73,243	2,880	19,222	17,502	33,639	63	40

資料：東京都心身障害者福祉センター

ウ. 精神障害者保健福祉手帳本月交付件数及び本月末所持者数

区分	本月交付件数	本月末所持者数
総 数	4,061	111,108
等級1	209	6,412
等級2	2,108	56,898
等級3	1,744	47,798

資料：中部総合精神保健福祉センター

8-2 知的障害者「愛の手帳」・精神障害者保健福祉手帳 交付状況

平成25年3月末を以って、8-1に集約したため削除

(2) 障害者の相談・援護

8-3 心身障害者福祉センターの相談・判定状況

ア. 取扱実人員

	総 数	身 体 障 害	知 的 障 害
総 数	1,844	1,371	473

イ. 相談延件数

	総 数	手 帳	医 療 保 健	補 装 具	職 業	施 設	生 活	教 育	そ の 他
総 数	1,031	138	137	513	42	55	134	0	12
身 体 障 害	801	4	137	513	37	3	95	0	12
知 的 障 害	230	134	0	0	5	52	39	0	0

ウ. 判定件数及びその他の件数

	判 定					判 定 書 (意見書)等 交 付 件 数
	総 数	医 学 的 判 定	心 理 学 的 判 定	職 能 的 判 定	そ の 他 の 判 定	
総 数	1,054	827	190	7	30	646
身 体 障 害	634	601	0	3	30	343
知 的 障 害	420	226	190	4	0	303

資料：東京都心身障害者福祉センター

8-4 福祉事務所の身体障害者更生援護の状況

	相 談 実 人 員	相 談 内 容											
		総 数	身体障害 者手帳	自立支援 医療(更 生医療)	補 装 具	職 業	在 宅	施 設	医 療 保 健	生 活	無料乗車券等件数		その他
											都 営	民 営バ ス	
総 数	29,358	37,087	11,196	1,871	4,693	363	5,524	730	1,343	2,690	3,504	654	4,519
視 覚 障 害	2,293	2,861	757	4	415	46	536	65	110	276	253	38	361
聴覚・平衡機能障害	2,759	3,635	1,043	7	994	65	277	35	124	236	311	39	504
音声・言語・そしゃく 機 能 障 害	445	532	219	2	20	4	85	6	11	68	50	2	65
肢 体 不 自 由	13,219	16,622	4,776	128	2,668	178	3,102	589	517	1,087	1,423	162	1,992
内 部 障 害	10,642	13,437	4,401	1,730	596	70	1,524	35	581	1,023	1,467	413	1,597
他(手帳なし,18歳未 満)(別掲)	3,012	4,015	922	73	770	29	662	129	241	160	432	32	565

資料：障害者施策推進部施設サービス支援課

8-5 知的障害者相談状況

相 談 実 人 員	相 談 延 件 数									
	総 数	施 設	職 親 委 託	職 業	医 療 保 健	生 活	教 育	居 宅	愛 の 手 帳	そ の 他
9,383	13,682	1,931	4	421	491	1,521	357	2,510	960	5,487

資料：障害者施策推進部施設サービス支援課

(3) 障害者医療

8-6 心身障害者医療助成費対象者数

	総 計			
	国 保	社 保	後 期 高 齢	計
総 計	55,418	33,483	15,026	103,927
区 部	36,393	22,356	10,090	68,839
市 部	18,432	10,899	4,801	34,132
郡 部	416	193	87	696
島 部	177	35	48	260

資料：保健政策部医療助成課

(4) 障害者(児)の施設

8-7 障害者の入所等待機状況(月末)

			月末現在の待機数(待機者の現在の状況別)	
			入所施設等へ 入所中	在宅
待機先施設等種別	障害者支援施設	合計	335	870
		身体障害者	98	198
		知的障害者	236	671
		精神障害者	1	1
	療養介護	26	308	

(注) 重複障害の場合は、主たる障害種別により分類している。

資料：障害者施策推進部施設サービス支援課

8-8 身体障害者通所授産施設(旧法指定施設)の入所状況(月末)

平成24年3月末を以って、法改正のため削除

8-9 障害者の施設入所等状況

			前月末現在 人員	入所人員 (月中)	退所人員 (月中)	本月末現在 人員
都内施設入所者	障害者支援施設	合計	4,534	38	15	4,557
		身体障害者	898	4	7	895
		知的障害者	3,594	34	6	3,622
		精神障害者	8	0	0	8
		旧知的障害児施設等 継続入所者	34	0	2	32
	療養介護	1,045	8	10	1,043	
都外施設入所者	障害者支援施設	合計	4,522	32	25	4,529
		身体障害者	644	10	9	645
		知的障害者	3,849	20	13	3,856
		精神障害者	9	1	1	9
		旧知的障害児施設等 継続入所者	20	1	2	19
	療養介護	240	4	2	242	
合計	障害者支援施設	合計	9,056	70	40	9,086
		身体障害者	1,542	14	16	1,540
		知的障害者	7,443	54	19	7,478
		精神障害者	17	1	1	17
		旧知的障害児施設等 継続入所者	54	1	4	51
	療養介護	1,285	12	12	1,285	

(注) 1 重複障害の場合は、主たる障害種別により分類している。

2 「旧知的障害児施設等継続入所者」は、旧知的障害児施設等に入所していた者(18歳以上の者に限る。)であって、障害者の日常生活及び社会生活を総合的に支援するための法律に基づく障害者支援施設等の指定を受けた当該旧施設に引き続き入所している者を計上している。

3 「旧知的障害児施設等継続入所者」の「入所人員(月中)」は、旧知的障害児施設等に入所していた者が18歳に達した後、新たに本月中に、障害者の日常生活及び社会生活を総合的に支援するための法律に基づく障害者支援施設等の指定を受けた当該旧施設に引き続き入所することとなった者を計上している。

資料：障害者施策推進部施設サービス支援課

8-10 障害児施設の入所状況（月初）

その1 福祉型障害児入所施設

	合計			旧知的障害児施設			旧第2種自閉症児施設			旧盲児施設		
	施設数	定員	入所人員	施設数	定員	入所人員	施設数	定員	入所人員	施設数	定員	入所人員
総数	28 (20)	646 (250)	436 (145)	24 (17)	579 (213)	413 (130)	1 (1)	35 (35)	13 (13)	1 (1)	0 (0)	0 (0)
公立	5 (3)	264 (52)	178 (27)	5 (3)	264 (52)	178 (27)	0 (0)	0 (0)	0 (0)	0 (0)	0 (0)	0 (0)
私立	23 (17)	382 (198)	258 (118)	19 (14)	315 (161)	235 (103)	1 (1)	35 (35)	13 (13)	1 (1)	0 (0)	0 (0)

(つづき)

	旧ろうあ児施設			旧肢体不自由児療護施設		
	施設数	定員	入所人員	施設数	定員	入所人員
総数	1 (0)	30 (0)	8 (0)	1 (1)	2 (2)	2 (2)
公立	0 (0)	0 (0)	0 (0)	0 (0)	0 (0)	0 (0)
私立	1 (0)	30 (0)	8 (0)	1 (1)	2 (2)	2 (2)

その2 医療型障害児入所施設

	合計			旧第1種自閉症児施設			旧肢体不自由児施設			旧重症心身障害児施設		
	施設数	定員	入所人員	施設数	定員	入所人員	施設数	定員	入所人員	施設数	定員	入所人員
総数	35 (23)	1,576 (139)	166 (39)	1 (0)	25 (0)	0 (0)	9 (7)	194 (16)	79 (15)	25 (16)	1,357 (123)	87 (24)
公立	8 (2)	508 (3)	32 (1)	1 (0)	25 (0)	0 (0)	2 (1)	31 (1)	13 (1)	5 (1)	452 (2)	19 (0)
私立	27 (21)	1,068 (136)	134 (38)	0 (0)	0 (0)	0 (0)	7 (6)	163 (15)	66 (14)	20 (15)	905 (121)	68 (24)

- (注) 1 都外施設数、協定定員及び入所人員を（ ）内に再掲。指定発達支援医療機関を除く。
 入所人員は利用契約及び措置人員からなり、都外施設を含む。
 2 18歳以上（引き続き支援を受けなければ福祉を損なうおそれがあると認められる場合を除く。）の継続入所者は含まない。

資料：障害者施策推進部施設サービス支援課

(5) 特別児童扶養手当・特別障害者手当・障害児福祉手当等

8-1-1 特別児童扶養手当受給者及び対象児童の状況(月末)

受給者数	対象児童数														資格取得児童数	資格喪失児童数	
	総数	身体障害				精神障害								重複障害			
		外部障害		内部障害		知的障害のみ		知的障害及び知的障害以外の精神障害		知的障害以外の精神障害のみ							
		1級	2級	1級	2級	1級	2級	1級	2級	1級	2級	1級	2級				
11,003	11,362	3,021	504	459	1,131	2,981	2,028	136	269	73	481	276	3	106	153		

資料：東京都心身障害者福祉センター

8-1-2 特別障害者手当・障害児福祉手当等の受給状況

障害児福祉手当			特別障害者手当			福祉手当(経過措置分)	
受給者数	異動状況		受給者数	異動状況		受給者数	
	資格取得	資格喪失		資格取得	資格喪失		
4,440	62	50	12,917	91	103	289	

資料：東京都心身障害者福祉センター

8-1-3 重度心身障害者(児)手当受給状況(月中)

受給者数												異動状況	
総数	年齢別			障害別								資格取得	資格喪失
	20歳未満	20~65歳未満	65歳以上	知的障害	重複障害					身体障害			
					視覚	聴覚	肢体	内部	その他				
9,683	1,520	7,731	432	5,856	89	82	1,274	49	37	2,296	44	42	

資料：東京都心身障害者福祉センター


(6) 心身障害者扶養年金

8-1-4 心身障害者扶養年金加入・給付状況(月末)

年金加入状況							年金給付状況									
障害者数					新規加入	脱退	受給者数	新規給付	受給権消滅	支一差	給時止	支給止	差解除	停止解除	一時金給付	
総数	知的障害	身体障害	精神病	その他											弔慰金	葬祭料
18,599	11,420	5,062	967	1,150	0	0	7,895	0	21	31	0	35	0	0	21	

資料：障害者施策推進部計画課

衛生行政統計 編



第1表 東京都保健医療情報センター運営状況

(平成30年 5月分)

a. 保健医療情報センター取扱い実績

(単位：件数)

総数	保健医療福祉相談 (b)	夜間休日案内	夜間休日連絡通報受理業務 (c)	聴覚障害者FAXサービス	音声自動応答による医療機関案内	精神科救急医療情報センター (d)	外国語対応相談	
							医療情報サービス	救急通訳サービス
14,143	5,075	5,176	480	(1)	1,475	1,119	818	-

注. () 内は、再掲です。

b. 保健医療福祉相談内容

(単位：件数)

総数	医療機関案内	医療費生活費	制度案内	病気の不安	施設案内	医療機関苦情	都政	その他
6,009	3,936	4	70	1,146	169	30	31	623

注. 1件の相談で、複数の相談内容がある場合は、それぞれ該当の相談に計上してあります。

c. 夜間休日連絡通報受理業務内容

(単位：件数)

総数	精神科救急診療受理	精神保健相談	感染症発生届	食中毒発生届	動物関係の届け・相談	健康関係の相談	その他
480	212	33	80	23	30	-	102

d. 精神科救急医療情報センター取扱い実績

(単位：件数)

総数	救急医療相談	初期救急	二次救急	身体合併症
1,119	1,071	3	45	-

e. インターネットアクセス件数

(単位：件数)

総数	ホームページアクセス 件数	携帯サイトアクセス 件数
433,927	428,185	5,742

資料：医療政策部医療政策課 (a. b. c. e)、障害者施策推進部精神保健医療課 (d)

第2表 小児慢性特定疾病等医療券交付

(平成30年 5月分)

種 類	総数	(内訳)			(参考)
		新規承認	継続承認	再交付	却下・取下げ
小児慢性特定疾病	913	112	637	164	8
悪性新生物	152	18	114	20	2
慢性腎疾患	51	15	29	7	1
慢性呼吸器疾患	30	5	20	5	-
慢性心疾患	184	9	139	36	3
内分泌疾患	194	22	146	26	1
膠原病	31	7	17	7	-
糖尿	51	7	33	11	-
先天性代謝異常	22	1	16	5	-
血液疾患	37	4	25	8	-
神経・筋疾患	80	16	45	19	-
慢性消化器疾患	56	6	40	10	1
免疫疾患	5	-	2	3	-
染色体・遺伝子症候群	18	2	9	7	-
皮膚疾患	2	-	2	-	-
骨系統疾患	-	-	-	-	-
脈管系疾患	-	-	-	-	-
妊娠高血圧症候群等	2	2	-	-	-
療育給付	-	-	-	-	-

- 注 1. 小児慢性特定疾病は、特別区及び市町村分である。
 2. 妊娠高血圧症候群等及び療育給付は、市町村分である。
 3. 却下・取下げは申請に対するものである。
 4. 平成19年4月統計データから妊娠中毒症の事業名が妊娠高血圧症候群等に変更された。
 5. 養育医療及び育成医療は、平成25年4月1日から市町村に移管した。
 6. 平成27年1月1日から制度改正により「免疫疾患」「染色体・遺伝子症候群」「皮膚疾患」が医療費助成の対象となった。
 7. 平成27年1月1日の制度改正から「小児慢性疾患」が「小児慢性特定疾病」に名称変更になった。
 8. 平成30年4月1日から「骨系統疾患」「脈管系疾患」が医療費助成の対象となった。

資料：少子社会対策部家庭支援課

第3表 自立支援医療費（精神通院）

（平成30年 5月分）

区分	総数	被用者保険		国民健康保険			後期高齢者 医療制度	生活保護法	その他
		本人	家族	一般	退職本人	退職家族			
申請	15,218	3,266	2,569	5,407	34	18	448	3,474	2
合格	15,218	3,266	2,569	5,407	34	18	448	3,474	2
承認	15,218	3,266	2,569	5,407	34	18	448	3,474	2

資料：中部総合精神保健福祉センター

第4表 精神保健福祉センター実績

中部総合精神保健福祉センター：中部
 多摩総合精神保健福祉センター：多摩
 精神保健福祉センター：下谷
 (平成30年 5月分)

a. 関係機関に対する
 技術指導・援助活動件数 (単位：件数)

区分	総数	内訳			
		来所	出張	電話・文書	
総数	#####	9	266	771	
中部	保健所	109	1	18	90
	区市町村	31	-	7	24
	その他	250	2	36	212
多摩	保健所	132	2	50	80
	区市町村	102	-	17	85
	その他	99	-	21	78
下谷	保健所	173	4	50	119
	区市町村	43	-	14	29
	その他	107	-	53	54

b. 高齢者精神保健医療相談 (単位：件数)

区分	技術援助 (a表の再掲)			個別援助		
	来所	出張	電話・文書	来所	訪問	電話・文書
総数	-	24	165	-	7	-
中部	-	7	112	-	2	-
多摩	-	4	20	-	1	-
下谷	-	13	33	-	4	-

c. 協力組織育成件数 (単位：件数)

区分	総数	来所	出張	電話・文書	
総数	186	5	59	122	
中部	障害者サービス事業所等	31	1	9	21
	協力事業所	-	-	-	-
	地域組織等	3	1	-	2
	その他	5	1	-	4
多摩	障害者サービス事業所等	66	-	14	52
	協力事業所	1	-	1	-
	地域組織等	2	-	1	1
	その他	16	-	8	8
下谷	障害者サービス事業所等	51	-	26	25
	協力事業所	-	-	-	-
	地域組織等	2	-	-	2
	その他	9	2	-	7

d. 広報普及件数 (単位：件数)

区分	総数	パネル	見学案内	講演会	情報提供		
					総数	資料配布	その他
総数	件数	7	-	6	1		
	実人員	362	-	69	293	224	103
	貸出数	-	-	-	-	-	-
中部	件数	4	-	4	-		
	実人員	58	-	58	-	184	63
	貸出数	-	-	-	-	-	-
多摩	件数	2	-	2	-		
	実人員	11	-	11	-	38	38
	貸出数	-	-	-	-	-	-
下谷	件数	1	-	-	1		
	実人員	293	-	-	293	2	2
	貸出数	-	-	-	-	-	-

注1. 平成23年度まで「c協力組織育成件数」の「その他」に含めていた地域生活支援センターの実績は、平成24年度から「障害者サービス事業所等」に計上します。
 2. 制度改正により平成24年度から「共同作業所」に代わり、「障害者サービス事業所」という呼称を用います。

e. 精神保健福祉相談 (単位：件数)

区分	総数	個別相談			心の電話相談	グループワーク	
		電話・文書	面接	訪問			
総数	2,865	168	159	5	2,331	202	
中部	アルコール	85	31	12	-	41	1
	薬物	81	39	19	1	17	5
	思春期	52	19	14	-	19	-
	高齢者	1	-	-	-	1	-
	その他精神一般	704	-	2	-	702	-
多摩	アルコール	156	21	31	-	32	72
	薬物	105	8	16	-	13	68
	思春期	127	15	38	-	31	43
	高齢者	12	-	-	-	12	-
	その他精神一般	760	6	5	3	746	-
下谷	アルコール	50	6	8	-	34	2
	薬物	38	10	9	1	11	7
	思春期	45	7	5	-	29	4
	高齢者	17	-	-	-	17	-
	その他精神一般	632	6	-	-	626	-

f. 通所訓練（精神科デイケア）利用者状況

（単位：人、日、回）

区分	在籍状況（実）				利用状況（延）				延利用者総数	訓練日数	利一日当たり利用者数	通所訓練部門での相談		
	現前 在月 数末	入本 所者 数月	退本 所者 数月	現本 在月 数末	利 用 者 数 ム	参 試 加 者 数 験	利 就 用 者 援 助 数	利 そ 用 者 の 数 他				電 話 ・ 文 書	面 接	訪 問
総数	145	20	15	150	1,205	216	12	70	1,503	89	17	414	671	2
中部	26	10	7	29	455	114	-	13	582	21	28	71	246	-
多摩	32	5	4	33	304	98	-	10	412	21	20	153	242	1
下谷	36	2	2	36	201	-	4	14	219	16	14	78	47	-
	39	2	-	41	166	-	8	17	191	16	12	66	94	1
	-	-	-	-	-	-	-	-	-	-	-	-	-	-
	12	1	2	11	79	4	-	16	99	15	7	46	42	-

g-1. アウトリーチ 利用者状況 （単位：人）

区分	支援対象者数				月間 支援 対象 数	個別相談援助		
	支 前 援 対 象 者 数 在	支 本 援 開 始 者 数 月	支 本 援 終 了 者 数 月	支 本 援 対 象 者 数 在		電 話 ・ 文 書	面 接	訪 問
総数	58	2	5	55	60	619	1,131	241
中部	23	1	2	22	24	398	1,101	74
多摩	16	-	2	14	16	144	30	142
下谷	19	1	1	19	20	77	-	25

g-2. 宿泊事業 利用者状況 （単位：人、日）

区分	在籍状況				延 利 用 者 数	利 用 日 数	利 一 日 当 た り 利 用 者 数
	前 月 末 現 在 数	本 月 入 所 者 数	本 月 退 所 者 数	本 月 末 現 在 数			
総数	3	13	13	3	137	62	2
中部	1	5	4	2	47	31	2
短期宿泊 一時入所	2	8	9	1	90	31	3

h. 研修実施状況 （単位：回、人）

区分	回数	実人数	延人数
総数	1	224	224
中部	1	224	224
多摩	-	-	-
下谷	-	-	-

i. 教育（学生・関係職員実習） （単位：回、日、人）

区分	回数	日数	実人数	延人数
総数	2	2	14	14
中部	1	1	11	11
多摩	1	1	3	3
下谷	-	-	-	-

注1. 平成24年度から「e 精神保健福祉相談」にグループワークの項目を追加しました。

2. 「e 精神保健福祉相談」のグループワークにおける多摩については、アルコールと薬物をひとつのグループとして実施しています。

3. 平成29年度から「g 地域支援科利用状況」を「g-1 アウトリーチ 利用者状況」及び「g-2 宿泊事業 利用者状況」に変更いたしました。

4. 平成24年度から「i 教育」の項目を追加しました。

5. 平成25年度から「g-1」の項目に個別相談援助の項目を追加しました。

資料：障害者施策推進部精神保健医療課

第5表 難病医療費等助成対象者（2-1）（国の対象疾病分）

（平成30年5月分）

疾病名	4月末		認定		資格喪失		5月末		合計（内重症）
	一般（内重症）	老人（内重症）	一般	老人	一般	老人	一般（内重症）	老人（内重症）	
内訳	73,735 (13,910)	46,420 (14,925)	3,708	3,056	3,033	2,675	74,410 (14,048)	46,801 (15,069)	121,211 (29,117)
総計									
球脊髄性筋萎縮症	72 (-)	41 (-)	16	9	11	9	77 (-)	41 (-)	118 (-)
筋萎縮性側索硬化症	437 (-)	441 (-)	58	86	57	81	438 (-)	446 (-)	884 (-)
脊髄性筋萎縮症	62 (-)	19 (-)	14	4	11	4	65 (-)	19 (-)	84 (-)
原発性側索硬化症	3 (-)	4 (-)	-	-	-	-	3 (-)	4 (-)	7 (-)
進行性核上性麻痺	126 (-)	942 (-)	19	147	17	133	128 (-)	956 (-)	1,084 (-)
パーキンソン病	2,628 (-)	9,292 (-)	196	861	187	775	2,637 (-)	9,378 (-)	12,015 (-)
大脳皮質基底核変性症	99 (-)	322 (-)	3	22	5	17	97 (-)	327 (-)	424 (-)
ハンチントン病	67 (-)	22 (-)	4	-	5	-	66 (-)	22 (-)	88 (-)
神経有棘赤血球	4 (-)	- (-)	-	-	-	-	4 (-)	- (-)	4 (-)
シャルコー・マリー・トウーラス病	75 (-)	30 (-)	6	9	6	8	75 (-)	31 (-)	106 (-)
重症筋無力症	1,419 (-)	915 (-)	44	32	33	24	1,430 (-)	923 (-)	2,353 (-)
先天性筋無力症候群	1 (-)	- (-)	-	-	-	-	1 (-)	- (-)	1 (-)
多発性硬化症/視神経脊髄炎	1,757 (-)	162 (-)	74	3	53	1	1,778 (-)	164 (-)	1,942 (-)
慢性炎症性脱髄性多発神経炎/多発性運動ニューロパチー	276 (-)	164 (-)	13	6	9	8	280 (-)	162 (-)	442 (-)
封入体筋炎	7 (-)	18 (-)	2	3	1	4	8 (-)	17 (-)	25 (-)
クロー・深瀬症候群	13 (-)	5 (-)	1	-	-	-	14 (-)	5 (-)	19 (-)
多系統萎縮症	462 (-)	516 (-)	26	28	30	20	458 (-)	524 (-)	982 (-)
脊髄小脳変性症（多系統萎縮症を除く。）	1,138 (-)	1,119 (-)	32	21	26	14	1,144 (-)	1,126 (-)	2,270 (-)
ライソゾーム病	122 (-)	5 (-)	5	-	4	-	123 (-)	5 (-)	128 (-)
副腎白質ジストロフィー	26 (-)	3 (-)	-	-	-	-	26 (-)	3 (-)	29 (-)
ミトコンドリア病	145 (-)	21 (-)	8	-	7	-	146 (-)	21 (-)	167 (-)
モヤモヤ病	1,006 (-)	91 (-)	40	3	22	3	1,024 (-)	91 (-)	1,115 (-)
ブリオン病	10 (-)	19 (-)	-	4	1	1	9 (-)	22 (-)	31 (-)
亜急性硬化性全脳炎	4 (-)	- (-)	-	-	-	-	4 (-)	- (-)	4 (-)
進行性多巣性白質脳症	5 (-)	3 (-)	-	-	-	-	5 (-)	3 (-)	8 (-)
HTLV-1関連脊髄症	14 (-)	15 (-)	2	-	2	1	14 (-)	14 (-)	28 (-)
特発性基底核石灰化症	5 (-)	4 (-)	1	-	1	-	5 (-)	4 (-)	9 (-)
全身性アミロイドーシス	115 (-)	90 (-)	18	25	13	24	120 (-)	91 (-)	211 (-)
ウルリッヒ病	1 (-)	- (-)	-	-	-	-	1 (-)	- (-)	1 (-)
遠位型ミオパチー	35 (-)	5 (-)	4	-	4	-	35 (-)	5 (-)	40 (-)
ペスレムミオパチー	5 (-)	- (-)	2	-	1	-	6 (-)	- (-)	6 (-)
自己食空胞性ミオパチー	1 (-)	- (-)	-	-	-	-	1 (-)	- (-)	1 (-)
シュワルツ・ヤンベル症候群	- (-)	- (-)	-	-	-	-	- (-)	- (-)	- (-)
神経線維腫	382 (-)	58 (-)	9	2	9	2	382 (-)	58 (-)	440 (-)
天疱瘡	199 (-)	91 (-)	8	4	7	4	200 (-)	91 (-)	291 (-)
表皮水疱症	23 (-)	1 (-)	1	-	1	-	23 (-)	1 (-)	24 (-)
膿疱性乾癬（汎発型）	111 (-)	36 (-)	12	7	10	7	113 (-)	36 (-)	149 (-)
スティーヴンス・ジョンソン症候群	12 (-)	1 (-)	1	1	1	-	11 (-)	2 (-)	13 (-)
中毒性表皮壊死症	4 (-)	- (-)	1	-	-	-	5 (-)	- (-)	5 (-)
高安動脈炎	335 (-)	132 (-)	44	21	37	20	342 (-)	133 (-)	475 (-)
巨細胞性動脈炎	19 (-)	67 (-)	3	11	2	4	20 (-)	74 (-)	94 (-)
結節性多発動脈炎	173 (-)	136 (-)	21	26	21	25	173 (-)	137 (-)	310 (-)
顕微鏡的多発血管炎	234 (-)	641 (-)	27	124	27	118	234 (-)	647 (-)	881 (-)
多発血管炎性肉芽腫症	158 (-)	148 (-)	24	21	24	18	158 (-)	151 (-)	309 (-)
好酸球性多発血管炎性肉芽腫	319 (-)	179 (-)	56	24	49	23	326 (-)	180 (-)	506 (-)
悪性関節リウマチ	271 (-)	272 (-)	44	56	44	58	271 (-)	270 (-)	541 (-)
パージャー病	134 (-)	81 (-)	4	2	5	1	133 (-)	82 (-)	215 (-)
原発性抗リン脂質抗体症候群	38 (-)	3 (-)	5	1	3	-	40 (-)	4 (-)	44 (-)
全身性エリテマトーデス	5,643 (-)	856 (-)	131	16	94	14	5,680 (-)	858 (-)	6,538 (-)
皮膚筋炎/多発性筋炎	1,459 (-)	708 (-)	56	19	40	12	1,475 (-)	715 (-)	2,190 (-)
全身性强皮症	1,468 (-)	1,142 (-)	42	23	44	18	1,466 (-)	1,147 (-)	2,613 (-)
混合性結合組織病	776 (-)	144 (-)	26	4	15	2	787 (-)	146 (-)	933 (-)
シェーグレン症候群	1,026 (-)	641 (-)	176	143	166	141	1,036 (-)	643 (-)	1,679 (-)
成人スチル	365 (-)	110 (-)	42	25	40	24	367 (-)	111 (-)	478 (-)
再発性多発軟骨炎	47 (-)	21 (-)	2	3	2	4	47 (-)	20 (-)	67 (-)
ベーチェット病	1,262 (-)	304 (-)	34	7	20	4	1,276 (-)	307 (-)	1,583 (-)
特発性拡張型心筋症	1,173 (-)	397 (-)	38	9	35	7	1,176 (-)	399 (-)	1,575 (-)
肥大型心筋症	245 (-)	169 (-)	19	6	15	4	249 (-)	171 (-)	420 (-)
拘束型心筋症	5 (-)	- (-)	-	-	-	-	5 (-)	- (-)	5 (-)
再生不良性貧血	443 (-)	268 (-)	64	55	55	54	452 (-)	269 (-)	721 (-)
自己免疫性溶血性貧血	37 (-)	25 (-)	6	1	3	1	40 (-)	25 (-)	65 (-)

第5表 難病医療費等助成対象者（2-1）（国の対象疾病分）（つづき）

（平成30年5月分）

疾病名	4月末		認定		資格喪失		5月末		合計（内重症）
	一般（内重症）	老人（内重症）	一般	老人	一般	老人	一般（内重症）	老人（内重症）	
発作性夜間へモグロビン尿症	43（-）	12（-）	4	1	3	1	44（-）	12（-）	56（-）
特発性血小板減少性紫斑病	1,081（-）	824（-）	36	26	28	33	1,089（-）	817（-）	1,906（-）
血栓性血小板減少性紫斑病	14（-）	5（-）	1	2	2	1	13（-）	6（-）	19（-）
原発性免疫不全症候群	214（-）	9（-）	9	-	6	-	217（-）	9（-）	226（-）
I g A 腎 症	634（-）	39（-）	67	6	55	4	646（-）	41（-）	687（-）
多 発 性 嚢 胞 腎	1,081（-）	220（-）	133	39	124	36	1,090（-）	223（-）	1,313（-）
黄色靱帯骨化症	185（-）	218（-）	17	31	10	29	192（-）	220（-）	412（-）
後縦靱帯骨化症	1,053（-）	1,490（-）	61	28	61	29	1,053（-）	1,489（-）	2,542（-）
広範脊柱管狭窄症	135（-）	316（-）	8	15	9	13	134（-）	318（-）	452（-）
特発性大腿骨頭壊死症	1,003（-）	255（-）	46	5	31	5	1,018（-）	255（-）	1,273（-）
下垂体性ADH分泌異常症	368（-）	45（-）	46	7	46	8	368（-）	44（-）	412（-）
下垂体性TSH分泌亢進症	14（-）	1（-）	-	-	-	-	14（-）	1（-）	15（-）
下垂体性PRL分泌亢進症	211（-）	8（-）	7	-	8	-	210（-）	8（-）	218（-）
クッシング病	74（-）	12（-）	2	-	1	-	75（-）	12（-）	87（-）
下垂体性ゴナドトロピン分泌亢進症	1（-）	-（-）	-	-	-	-	1（-）	-（-）	1（-）
下垂体性成長ホルモン分泌亢進症	278（-）	100（-）	11	1	7	1	282（-）	100（-）	382（-）
下垂体前葉機能低下症	919（-）	228（-）	59	9	49	8	929（-）	229（-）	1,158（-）
家族性高コレステロール血症（ホモ接合体）	13（-）	4（-）	3	-	3	1	13（-）	3（-）	16（-）
甲状腺ホルモン不応症	4（-）	-（-）	-	-	-	-	4（-）	-（-）	4（-）
先天性副腎皮質酵素欠損症	66（-）	-（-）	12	-	9	-	69（-）	-（-）	69（-）
先天性副腎低形成症	1（-）	-（-）	2	-	1	-	2（-）	-（-）	2（-）
アジソン病	16（-）	5（-）	3	1	3	-	16（-）	6（-）	22（-）
サルコイドーシス	760（-）	540（-）	73	103	63	99	770（-）	544（-）	1,314（-）
特発性間質性肺炎	314（-）	839（-）	32	94	29	88	317（-）	845（-）	1,162（-）
肺動脈性肺高血圧症	224（-）	72（-）	11	7	9	7	226（-）	72（-）	298（-）
肺静脈閉塞症／肺毛細血管腫症	2（-）	-（-）	-	-	-	-	2（-）	-（-）	2（-）
慢性血栓塞栓性肺高血圧症	178（-）	211（-）	9	20	5	15	182（-）	216（-）	398（-）
リンパ脈管筋腫症	96（-）	4（-）	1	-	1	-	96（-）	4（-）	100（-）
網膜色素変性症	1,326（-）	1,015（-）	35	21	28	14	1,333（-）	1,022（-）	2,355（-）
パッド・キアリ症候群	25（-）	1（-）	4	-	5	-	24（-）	1（-）	25（-）
特発性門脈圧亢進症	38（-）	14（-）	5	3	5	4	38（-）	13（-）	51（-）
原発性胆汁性胆管炎	998（-）	892（-）	156	189	151	186	1,003（-）	895（-）	1,898（-）
原発性硬化性胆管炎	73（-）	16（-）	9	3	8	2	74（-）	17（-）	91（-）
自己免疫性肝臓炎	543（-）	423（-）	86	85	85	82	544（-）	426（-）	970（-）
クローン病	3,822（-）	164（-）	115	2	72	2	3,865（-）	164（-）	4,029（-）
潰瘍性大腸炎	12,807（-）	1,472（-）	407	27	281	24	12,933（-）	1,475（-）	14,408（-）
好酸球性消化管疾患	46（-）	4（-）	1	-	3	-	44（-）	4（-）	48（-）
慢性特発性偽性腸閉塞症	8（-）	1（-）	-	-	-	-	8（-）	1（-）	9（-）
巨大膀胱短小結腸症	1（-）	-（-）	-	-	-	-	1（-）	-（-）	1（-）
腸管蠕動不全症	3（-）	-（-）	-	-	-	-	3（-）	-（-）	3（-）
腸管神経節細胞僅少症	-（-）	-（-）	-	-	-	-	-（-）	-（-）	-（-）
ルビンシュタイン・テイビ候	-（-）	-（-）	-	-	-	-	-（-）	-（-）	-（-）
C F C 症候群	2（-）	-（-）	-	-	-	-	2（-）	-（-）	2（-）
コステロ症候群	-（-）	-（-）	-	-	-	-	-（-）	-（-）	-（-）
チャージ症候群	5（-）	-（-）	-	-	-	-	5（-）	-（-）	5（-）
クリオピリン関連周期熱症候	10（-）	-（-）	-	-	-	-	10（-）	-（-）	10（-）
若年性特発性関節炎性症	11（-）	-（-）	-	-	1	-	10（-）	-（-）	10（-）
TNF受容体関連周期熱症候	3（-）	-（-）	-	-	-	-	3（-）	-（-）	3（-）
非典型溶血性尿毒症症候群	6（-）	1（-）	1	-	-	-	7（-）	1（-）	8（-）
ブラウ症候群	-（-）	-（-）	-	-	-	-	-（-）	-（-）	-（-）
先天性ミオパチー	56（-）	3（-）	7	-	7	-	56（-）	3（-）	59（-）
マリネスコ・シェーグレン症候	1（-）	-（-）	-	-	-	-	1（-）	-（-）	1（-）
筋ジストロフィー	555（-）	77（-）	92	14	91	15	556（-）	76（-）	632（-）
非筋ジストロフィー性ミオトニー症候群	9（-）	-（-）	1	-	1	-	9（-）	-（-）	9（-）
遺伝性周期性四肢麻痺	6（-）	-（-）	-	-	-	-	6（-）	-（-）	6（-）
アトピー性脊髄炎	2（-）	-（-）	-	-	-	-	2（-）	-（-）	2（-）
脊髄空洞症	66（-）	38（-）	14	8	12	8	68（-）	38（-）	106（-）
脊髄髄膜瘤	4（-）	-（-）	1	-	-	-	5（-）	-（-）	5（-）
アイザックス症候群	8（-）	-（-）	3	-	2	-	9（-）	-（-）	9（-）
遺伝性ジストニア	12（-）	-（-）	-	-	-	-	12（-）	-（-）	12（-）
神経フェリチン症	-（-）	-（-）	-	-	-	-	-（-）	-（-）	-（-）
脳表へモジデリン沈着症	4（-）	8（-）	-	1	-	1	4（-）	8（-）	12（-）

第5表 難病医療費等助成対象者（2-1）（国の対象疾病分）（つづき）

（平成30年5月分）

疾病名 内訳	4月末		認定		資格喪失		5月末							
	一般	(内重症) 老人	一般	老人	一般	老人	一般	(内重症) 老人	合計	(内重症)				
禿頭と変形性脊椎症を伴う常染色体劣性白質脳症	-	(-)	-	(-)	-	-	-	(-)	-	(-)	-	(-)		
皮質下梗塞と白質脳症を伴う常染色体優性脳動脈症	1	(-)	-	(-)	1	-	-	2	(-)	-	2	(-)		
神経軸索スフェロイド形成を伴う遺伝性びまん性白質脳症	3	(-)	1	(-)	-	-	-	3	(-)	1	4	(-)		
ペリー 症 候 群	-	(-)	-	(-)	-	-	-	-	(-)	-	-	(-)		
前頭側頭葉変性症	66	(-)	23	(-)	8	5	6	1	68	(-)	27	(-)	95	(-)
ピッカースタッフ脳幹脳炎	5	(-)	2	(-)	-	-	-	-	5	(-)	2	(-)	7	(-)
痙攣重積型（二相性）急性脳 症	6	(-)	-	(-)	-	-	-	-	6	(-)	-	(-)	6	(-)
先天性無痛無汗症	6	(-)	-	(-)	-	-	-	-	6	(-)	-	(-)	6	(-)
アレキサンダー 病	2	(-)	-	(-)	1	-	1	-	2	(-)	-	(-)	2	(-)
先天性核上性球麻痺	-	(-)	-	(-)	-	-	-	-	-	(-)	-	(-)	-	(-)
メビウス 症 候 群	5	(-)	-	(-)	1	-	1	-	5	(-)	-	(-)	5	(-)
中隔視神経形成異常症/ドモルシア 症 候 群	1	(-)	-	(-)	-	-	-	-	1	(-)	-	(-)	1	(-)
アイカルディ 症 候 群	1	(-)	-	(-)	-	-	-	-	1	(-)	-	(-)	1	(-)
片側巨脳 症	1	(-)	-	(-)	1	-	-	-	2	(-)	-	(-)	2	(-)
限局性皮質異形成	4	(-)	-	(-)	1	-	2	-	3	(-)	-	(-)	3	(-)
神経細胞移動異常症	3	(-)	-	(-)	1	-	1	-	3	(-)	-	(-)	3	(-)
先天性大脳白質形成不全症	2	(-)	-	(-)	-	-	-	-	2	(-)	-	(-)	2	(-)
ドラベ 症 候 群	2	(-)	-	(-)	-	-	-	-	2	(-)	-	(-)	2	(-)
海馬硬化を伴う内側側頭葉てんかん	5	(-)	-	(-)	-	-	-	-	5	(-)	-	(-)	5	(-)
ミオクロニー欠神てんかん	-	(-)	-	(-)	-	-	-	-	-	(-)	-	(-)	-	(-)
ミオクロニー脱力発作を伴うてんかん	-	(-)	-	(-)	-	-	-	-	-	(-)	-	(-)	-	(-)
レノックス・ガストー 症 候 群	11	(-)	-	(-)	-	-	-	-	11	(-)	-	(-)	11	(-)
ウエスト 症 候 群	-	(-)	-	(-)	-	-	-	-	-	(-)	-	(-)	-	(-)
大田原 症 候 群	1	(-)	-	(-)	-	-	-	-	1	(-)	-	(-)	1	(-)
早期ミオクロニー脳症	-	(-)	-	(-)	-	-	-	-	-	(-)	-	(-)	-	(-)
遊走性焦点発作を伴う乳児てんかん	-	(-)	-	(-)	-	-	-	-	-	(-)	-	(-)	-	(-)
片側痙攣・片麻痺・てんかん 症 候 群	-	(-)	-	(-)	-	-	-	-	-	(-)	-	(-)	-	(-)
環状20番染色体 症 候 群	1	(-)	-	(-)	-	-	-	-	1	(-)	-	(-)	1	(-)
ラスムッセン 脳 炎	2	(-)	-	(-)	-	-	-	-	2	(-)	-	(-)	2	(-)
P C D H 19 関 連 症 候 群	1	(-)	-	(-)	-	-	-	-	1	(-)	-	(-)	1	(-)
難治頻回部分発作重積型急性 脳 炎	-	(-)	-	(-)	-	-	-	-	-	(-)	-	(-)	-	(-)
徐波睡眠期持続性棘徐波を示すてんかん性脳症	-	(-)	-	(-)	-	-	-	-	-	(-)	-	(-)	-	(-)
ランドウ・クレフナー 症 候 群	-	(-)	-	(-)	-	-	-	-	-	(-)	-	(-)	-	(-)
レット 症 候 群	1	(-)	-	(-)	-	-	-	-	1	(-)	-	(-)	1	(-)
スタージ・ウエーバー 症 候 群	20	(-)	-	(-)	4	-	3	-	21	(-)	-	(-)	21	(-)
結節性硬化 症 候 群	88	(-)	2	(-)	17	-	17	-	88	(-)	2	(-)	90	(-)
色素性乾皮 症	3	(-)	-	(-)	-	-	-	-	3	(-)	-	(-)	3	(-)
先天性魚鱗 癬	3	(-)	-	(-)	-	-	-	-	3	(-)	-	(-)	3	(-)
家族性良性慢性天疱瘡類天疱瘡（後天性表皮水疱症を含む。）	62	(-)	142	(-)	5	14	6	13	61	(-)	143	(-)	204	(-)
特発性後天性全身性無汗 症	19	(-)	-	(-)	1	-	1	-	19	(-)	-	(-)	19	(-)
眼皮膚白皮 症	3	(-)	-	(-)	-	-	-	-	3	(-)	-	(-)	3	(-)
肥厚性皮膚骨膜 症	-	(-)	-	(-)	-	-	-	-	-	(-)	-	(-)	-	(-)
弾性線維性仮性黄色腫	-	(-)	-	(-)	-	1	1	-	-	(-)	-	(-)	-	(-)
マルファン 症 候 群	99	(-)	-	(-)	12	-	6	-	105	(-)	-	(-)	105	(-)
エーラス・ダンロス 症 候 群	9	(-)	-	(-)	2	-	1	-	10	(-)	-	(-)	10	(-)
メンケス 病	-	(-)	-	(-)	-	-	-	-	-	(-)	-	(-)	-	(-)
オクシピタル・ホーン 症 候 群	1	(-)	-	(-)	-	-	-	-	1	(-)	-	(-)	1	(-)
ウィルソン 病	110	(-)	-	(-)	11	-	11	-	110	(-)	-	(-)	110	(-)
低ホスファターゼ 症 候 群	1	(-)	-	(-)	-	-	-	-	1	(-)	-	(-)	1	(-)
VATER 症 候 群	3	(-)	-	(-)	-	-	-	-	3	(-)	-	(-)	3	(-)
那須・ハコラ 病	1	(-)	-	(-)	-	-	-	-	1	(-)	-	(-)	1	(-)
ウィーバー 症 候 群	-	(-)	-	(-)	-	-	-	-	-	(-)	-	(-)	-	(-)
コフィン・ローリー 症 候 群	-	(-)	-	(-)	-	-	-	-	-	(-)	-	(-)	-	(-)
ジュベール 症 候 群 関 連 疾 患	-	(-)	-	(-)	-	-	-	-	-	(-)	-	(-)	-	(-)
モワット・ウィルソン 症 候 群	4	(-)	-	(-)	-	-	-	-	4	(-)	-	(-)	4	(-)
ウィリアムズ 症 候 群	2	(-)	-	(-)	-	-	-	-	2	(-)	-	(-)	2	(-)
A T R - X 症 候 群	-	(-)	-	(-)	-	-	-	-	-	(-)	-	(-)	-	(-)
クルーゾン 症 候 群	-	(-)	-	(-)	-	-	-	-	-	(-)	-	(-)	-	(-)
アペール 症 候 群	-	(-)	-	(-)	-	-	-	-	-	(-)	-	(-)	-	(-)
ファイファー 症 候 群	1	(-)	-	(-)	-	-	-	-	1	(-)	-	(-)	1	(-)

第5表 難病医療費等助成対象者（2-1）（国の対象疾病分）（つづき）

（平成30年5月分）

疾病名	4月末				認定		資格喪失		5月末					
	一般	(内重症)	老人	(内重症)	一般	老人	一般	老人	一般	(内重症)	老人	(内重症)	合計	(内重症)
アントラー・ピクスラー症候群	-	(-)	-	(-)	-	-	-	-	-	(-)	(-)	(-)	(-)	(-)
コフィン・シリス症候群	1	(-)	-	(-)	-	-	-	-	1	(-)	-	(-)	1	(-)
ロスマンド・トムソン症候群	-	(-)	-	(-)	-	-	-	-	-	(-)	-	(-)	-	(-)
歌舞伎症候群	2	(-)	-	(-)	1	-	1	-	2	(-)	-	(-)	2	(-)
多脾症候群	-	(-)	-	(-)	-	-	-	-	-	(-)	-	(-)	-	(-)
無脾症候群	2	(-)	-	(-)	2	-	1	-	3	(-)	-	(-)	3	(-)
鰓耳腎症候群	-	(-)	-	(-)	-	-	-	-	-	(-)	-	(-)	-	(-)
ウエルナー症候群	8	(-)	-	(-)	1	-	2	-	7	(-)	-	(-)	7	(-)
コケイン症候群	-	(-)	-	(-)	-	-	-	-	-	(-)	-	(-)	-	(-)
ブラダー・ウィリ症候群	14	(-)	-	(-)	2	-	1	-	15	(-)	-	(-)	15	(-)
ソトス症候群	2	(-)	-	(-)	-	-	-	-	2	(-)	-	(-)	2	(-)
ヌーナン症候群	5	(-)	-	(-)	-	-	-	-	5	(-)	-	(-)	5	(-)
ヤング・シンプソン症候群	-	(-)	-	(-)	-	-	-	-	-	(-)	-	(-)	-	(-)
1p36欠失症候群	2	(-)	-	(-)	-	-	-	-	2	(-)	-	(-)	2	(-)
4p欠失症候群	2	(-)	-	(-)	-	-	-	-	2	(-)	-	(-)	2	(-)
5p欠失症候群	-	(-)	-	(-)	-	-	-	-	-	(-)	-	(-)	-	(-)
第14番染色体父親性ダイソミー症候群	-	(-)	-	(-)	-	-	-	-	-	(-)	-	(-)	-	(-)
アンジェルマン症候群	3	(-)	-	(-)	-	-	-	-	3	(-)	-	(-)	3	(-)
スミス・マギニス症候群	-	(-)	-	(-)	-	-	-	-	-	(-)	-	(-)	-	(-)
22q11.2欠失症候群	5	(-)	-	(-)	1	-	1	-	5	(-)	-	(-)	5	(-)
エマヌエル症候群	-	(-)	-	(-)	-	-	-	-	-	(-)	-	(-)	-	(-)
脆弱X症候群関連疾患	-	(-)	-	(-)	-	-	-	-	-	(-)	-	(-)	-	(-)
脆弱X症候群	-	(-)	-	(-)	-	-	-	-	-	(-)	-	(-)	-	(-)
総動脈幹遺残症	-	(-)	-	(-)	-	-	-	-	-	(-)	-	(-)	-	(-)
修正大血管転位症	9	(-)	-	(-)	-	-	-	-	9	(-)	-	(-)	9	(-)
完全大血管転位症	10	(-)	-	(-)	-	-	-	-	10	(-)	-	(-)	10	(-)
単心室	17	(-)	-	(-)	3	-	2	-	18	(-)	-	(-)	18	(-)
左心低形成症候群	1	(-)	-	(-)	-	-	-	-	1	(-)	-	(-)	1	(-)
三尖弁閉鎖症	10	(-)	-	(-)	2	-	2	-	10	(-)	-	(-)	10	(-)
心室中隔欠損を伴わない肺動脈閉鎖症	-	(-)	-	(-)	-	-	-	-	-	(-)	-	(-)	-	(-)
心室中隔欠損を伴う肺動脈閉鎖症	4	(-)	-	(-)	-	-	-	-	4	(-)	-	(-)	4	(-)
ファロー四徴症	33	(-)	-	(-)	2	-	1	-	34	(-)	-	(-)	34	(-)
両大血管右室起始症	4	(-)	-	(-)	-	-	-	-	4	(-)	-	(-)	4	(-)
エプスタイン	4	(-)	-	(-)	-	-	-	-	4	(-)	-	(-)	4	(-)
アルポート症候群	18	(-)	-	(-)	1	-	1	-	18	(-)	-	(-)	18	(-)
ギャロウェイ・モフト症候群	-	(-)	-	(-)	-	-	-	-	-	(-)	-	(-)	-	(-)
急速進行性糸球体腎炎	21	(-)	16	(-)	-	3	1	2	20	(-)	17	(-)	37	(-)
抗糸球体基底膜腎炎	5	(-)	7	(-)	-	1	-	-	5	(-)	8	(-)	13	(-)
一次性ネフローゼ症候群	1,203	(-)	362	(-)	142	70	134	64	1,211	(-)	368	(-)	1,579	(-)
一次性膜性増殖性糸球体腎炎	22	(-)	2	(-)	5	1	4	1	23	(-)	2	(-)	25	(-)
紫斑病性腎炎	30	(-)	6	(-)	4	2	1	1	33	(-)	7	(-)	40	(-)
先天性腎性尿崩症	4	(-)	-	(-)	-	-	-	-	4	(-)	-	(-)	4	(-)
間質性膀胱炎（ハンナ型）	25	(-)	18	(-)	-	3	-	1	25	(-)	20	(-)	45	(-)
オスラー病	38	(-)	12	(-)	3	1	2	1	39	(-)	12	(-)	51	(-)
閉塞性細気管支炎	1	(-)	-	(-)	-	-	-	-	1	(-)	-	(-)	1	(-)
肺胞蛋白症（自己免疫性又は先天性）	10	(-)	3	(-)	2	-	1	-	11	(-)	3	(-)	14	(-)
肺胞低換気症候群	4	(-)	-	(-)	-	-	-	-	4	(-)	-	(-)	4	(-)
α1-アンチトリプシン欠乏症	4	(-)	-	(-)	-	-	-	-	4	(-)	-	(-)	4	(-)
カーニ-複合	2	(-)	-	(-)	-	-	-	-	2	(-)	-	(-)	2	(-)
ウォルフラム症候群	1	(-)	-	(-)	-	-	-	-	1	(-)	-	(-)	1	(-)
パルオキシソーム病（副腎白質ジストロフィーを除く。）	-	(-)	-	(-)	-	-	-	-	-	(-)	-	(-)	-	(-)
副甲状腺機能低下症	7	(-)	1	(-)	-	-	-	-	7	(-)	1	(-)	8	(-)
偽性副甲状腺機能低下症	4	(-)	-	(-)	2	-	2	-	4	(-)	-	(-)	4	(-)
副腎皮質刺激ホルモン不応症	1	(-)	-	(-)	-	-	-	-	1	(-)	-	(-)	1	(-)
ビタミンD抵抗性くる病/骨軟化	16	(-)	1	(-)	3	-	2	-	17	(-)	1	(-)	18	(-)
ビタミンD依存性くる病/骨軟化	-	(-)	-	(-)	-	-	-	-	-	(-)	-	(-)	-	(-)
フェニルケトン尿症	26	(-)	-	(-)	1	-	1	-	26	(-)	-	(-)	26	(-)
高チロシン血症1型	-	(-)	-	(-)	-	-	-	-	-	(-)	-	(-)	-	(-)
高チロシン血症2型	-	(-)	-	(-)	-	-	-	-	-	(-)	-	(-)	-	(-)
高チロシン血症3型	-	(-)	-	(-)	-	-	-	-	-	(-)	-	(-)	-	(-)
メーブルシロップ尿症	2	(-)	-	(-)	-	-	-	-	2	(-)	-	(-)	2	(-)

第5表 難病医療費等助成対象者（2-1）（国の対象疾病分）（つづき）

（平成30年 5月分）

疾病名	4月末		認定		資格喪失		5月末				
	一般	(内重症) 老人	一般	老人	一般	老人	一般	(内重症) 老人	(内重症)	合計 (内重症)	
ブロビオン酸血症	-	(-)	-	(-)	-	-	-	(-)	(-)	(-)	(-)
メチルマロン酸血症	-	(-)	-	(-)	-	-	-	(-)	(-)	(-)	(-)
イソ吉草酸血症	-	(-)	-	(-)	-	-	-	(-)	(-)	(-)	(-)
グルコーストランスポーター1欠損症	-	(-)	-	(-)	-	-	-	(-)	(-)	(-)	(-)
グルタル酸血症1型	1	(-)	-	(-)	-	-	-	1	(-)	(-)	1
グルタル酸血症2型	1	(-)	-	(-)	-	-	-	1	(-)	(-)	1
尿素サイクル異常症	5	(-)	-	(-)	1	-	1	5	(-)	(-)	5
リジン尿性蛋白不耐症	-	(-)	-	(-)	-	-	-	-	(-)	(-)	(-)
先天性葉酸吸収不全	-	(-)	-	(-)	-	-	-	-	(-)	(-)	(-)
ホルフィリン症	4	(-)	-	(-)	-	-	-	4	(-)	(-)	4
複合カルボキシラーゼ欠損症	-	(-)	-	(-)	-	-	-	-	(-)	(-)	(-)
筋型糖尿病	3	(-)	-	(-)	-	-	-	3	(-)	(-)	3
肝型糖尿病	6	(-)	-	(-)	1	-	1	6	(-)	(-)	6
ガラクトース-1-リン酸ウリジルトランスフェラーゼ欠損症	-	(-)	-	(-)	-	-	-	-	(-)	(-)	(-)
レシチンコレステロールアシルトランスフェラーゼ欠損症	-	(-)	-	(-)	-	-	-	-	(-)	(-)	(-)
シトステロール血症	1	(-)	-	(-)	-	-	-	1	(-)	(-)	1
タンジール病	-	(-)	-	(-)	-	-	-	-	(-)	(-)	(-)
原発性高カイロミクロン血症	1	(-)	-	(-)	-	-	-	1	(-)	(-)	1
脳髄黄色腫症	5	(-)	1	(-)	-	-	-	5	(-)	1	6
無βリポタンパク血症	-	(-)	-	(-)	-	-	-	-	(-)	(-)	(-)
脂肪萎縮症	2	(-)	-	(-)	-	-	-	2	(-)	(-)	2
家族性地中海熱	18	(-)	-	(-)	2	-	2	18	(-)	(-)	18
高IgD症候群	-	(-)	-	(-)	-	-	-	-	(-)	(-)	(-)
中條・西村症候群	1	(-)	-	(-)	-	-	-	1	(-)	(-)	1
化膿性無菌性関節炎・壊疽性膿皮症・アクネ症候群	-	(-)	-	(-)	-	-	-	-	(-)	(-)	(-)
慢性再発性多発性骨髄炎	5	(-)	-	(-)	1	-	1	5	(-)	(-)	5
強直性脊椎炎	430	(-)	95	(-)	50	27	52	428	(-)	96	524
進行性骨化性線維異形成症	1	(-)	-	(-)	-	-	-	1	(-)	(-)	1
肋骨異常を伴う先天性側弯症	3	(-)	-	(-)	-	-	-	3	(-)	(-)	3
骨形成不全症	9	(-)	-	(-)	2	-	1	10	(-)	(-)	10
タナトフォリック骨異形成症	1	(-)	-	(-)	-	-	-	1	(-)	(-)	1
軟骨無形成症	10	(-)	-	(-)	-	-	-	10	(-)	(-)	10
リンパ管腫症/ゴーム病	4	(-)	-	(-)	2	-	2	4	(-)	(-)	4
巨大リンパ管奇形(頸部顔面病変)	-	(-)	-	(-)	-	-	-	-	(-)	(-)	(-)
巨大静脈奇形(頸部口腔咽頭びまん性病変)	-	(-)	-	(-)	-	-	-	-	(-)	(-)	(-)
巨大動静脈奇形(頸部顔面又は四肢病変)	5	(-)	-	(-)	-	-	-	5	(-)	(-)	5
クリッペル・トレノネー・ウェーバー症候群	29	(-)	-	(-)	-	-	-	29	(-)	(-)	29
先天性赤血球形成異常性貧血	-	(-)	-	(-)	-	-	-	-	(-)	(-)	(-)
後天性赤芽球癆	21	(-)	22	(-)	3	1	1	23	(-)	22	45
ダイヤモンド・ブラックファン貧血	1	(-)	-	(-)	-	-	-	1	(-)	(-)	1
ファンコニ貧血	-	(-)	-	(-)	-	-	-	-	(-)	(-)	(-)
遺伝性鉄芽球性貧血	-	(-)	-	(-)	-	-	-	-	(-)	(-)	(-)
エプスタイン症候群	-	(-)	-	(-)	-	-	-	-	(-)	(-)	(-)
自己免疫性後天性凝固因子欠乏症	1	(-)	8	(-)	2	2	-	3	(-)	9	12
クロンカイト・カナダ症候群	4	(-)	4	(-)	-	1	-	4	(-)	4	8
非特異性多発性小腸潰瘍症	6	(-)	-	(-)	1	-	1	6	(-)	(-)	6
ヒルシュスプルング病(全結腸型又は小腸型)	2	(-)	-	(-)	1	-	1	2	(-)	(-)	2
総排泄腔外反症	-	(-)	-	(-)	-	-	-	-	(-)	(-)	(-)
総排泄腔遺残	3	(-)	-	(-)	-	-	-	3	(-)	(-)	3
先天性横隔膜ヘルニア	1	(-)	-	(-)	-	-	-	1	(-)	(-)	1
乳幼児肝巨大血管腫	-	(-)	-	(-)	-	-	-	-	(-)	(-)	(-)
胆道閉鎖症	19	(-)	-	(-)	6	-	4	21	(-)	(-)	21
アラジール症候群	4	(-)	-	(-)	1	-	-	5	(-)	(-)	5
遺伝性睪炎	2	(-)	-	(-)	1	-	1	2	(-)	(-)	2
嚢胞性線維症	1	(-)	-	(-)	-	-	-	1	(-)	(-)	1
IgG4関連疾患	82	(-)	35	(-)	7	3	4	85	(-)	36	121
黄斑ジストロフィー	14	(-)	1	(-)	4	-	4	14	(-)	1	15
レーベル遺伝性視神経症	10	(-)	1	(-)	-	-	-	10	(-)	1	11
アッシュャー症候群	2	(-)	-	(-)	-	-	-	2	(-)	(-)	2
若年発症型両側性感音聴	2	(-)	-	(-)	-	-	-	2	(-)	(-)	2
遅発性内リンパ水腫	3	(-)	-	(-)	-	-	-	3	(-)	(-)	3

第5表 難病医療費等助成対象者（2-1）（国の対象疾病分）（つづき）

（平成30年5月分）

疾病名	4月末		認定		資格喪失		5月末		
	一般	老人	一般	老人	一般	老人	一般	老人	合計
好酸球性副鼻腔炎	705 (-)	63 (-)	54	4	39	3	720 (-)	64 (-)	784 (-)
カナバン病	1 (-)	- (-)	-	-	-	-	1 (-)	- (-)	1 (-)
進行性白質脳症	- (-)	- (-)	-	-	-	-	- (-)	- (-)	- (-)
進行性ミオクロームス てんか	- (-)	- (-)	-	-	-	-	- (-)	- (-)	- (-)
先天異常症候群	1 (-)	- (-)	1	-	1	-	1 (-)	- (-)	1 (-)
先天性三尖弁狭窄症	- (-)	- (-)	-	-	-	-	- (-)	- (-)	- (-)
先天性僧帽弁狭窄症	- (-)	- (-)	-	-	-	-	- (-)	- (-)	- (-)
先天性肺静脈狭窄症	- (-)	- (-)	-	-	-	-	- (-)	- (-)	- (-)
左肺動脈右肺動脈起始症	- (-)	- (-)	-	-	-	-	- (-)	- (-)	- (-)
ネイルパテラ症候群(爪膝蓋骨 症候群)/LMX1B関連腎症	- (-)	- (-)	-	-	-	-	- (-)	- (-)	- (-)
カルニチン回路異常症	- (-)	- (-)	-	-	-	-	- (-)	- (-)	- (-)
三頭酵素欠損症	- (-)	- (-)	-	-	-	-	- (-)	- (-)	- (-)
シトリン欠損症	1 (-)	2 (-)	-	1	-	1	1 (-)	2 (-)	3 (-)
セピアブテリン還元酵素 (SR)欠損症	- (-)	- (-)	-	-	-	-	- (-)	- (-)	- (-)
先天性グリコシルホスファチ ジルイノシトール(GPI)欠損症	- (-)	- (-)	-	-	-	-	- (-)	- (-)	- (-)
非ケトーシス型 高グリシン血症	- (-)	- (-)	-	-	-	-	- (-)	- (-)	- (-)
β-ケトチオラーゼ欠損症	- (-)	- (-)	-	-	-	-	- (-)	- (-)	- (-)
芳香族L-アミノ酸脱炭酸 酵素欠損症	1 (-)	- (-)	-	-	-	-	1 (-)	- (-)	1 (-)
メチルグルタコン酸尿症	- (-)	- (-)	-	-	-	-	- (-)	- (-)	- (-)
遺伝性自己炎症疾患	- (-)	- (-)	-	-	-	-	- (-)	- (-)	- (-)
大埋石骨病	1 (-)	- (-)	-	-	-	-	1 (-)	- (-)	1 (-)
特発性血栓症(遺伝性血栓性 素因によるものに限る。)	2 (-)	- (-)	-	-	-	-	2 (-)	- (-)	2 (-)
前眼部形成異常 無虹彩症	1 (-)	- (-)	1	-	1	-	1 (-)	- (-)	1 (-)
先天性気管狭窄症/ 先天性声門下狭窄症	2 (-)	- (-)	-	-	-	-	2 (-)	- (-)	2 (-)
特発性多中心性 キャッスルマン病	- (-)	- (-)	-	-	-	-	- (-)	- (-)	- (-)
国の対象疾病(難病法)小計	59,518 (-)	31,315 (-)	3,457	2,762	2,923	2,528	60,052 (-)	31,549 (-)	91,601 (-)
スモン	8 (8)	89 (89)	-	-	-	-	8 (8)	89 (89)	97 (97)
劇症肝炎	13 (13)	- (-)	5	-	4	-	14 (14)	- (-)	14 (14)
重症急性膵炎	5 (5)	- (-)	-	-	-	-	5 (5)	- (-)	5 (5)
ブリオン病 (ヒト由来乾燥硬膜移植 によるクロイツフェルト・ ヤコブ病)	- (-)	- (-)	-	-	-	-	- (-)	- (-)	- (-)
重症多形滲出性紅斑 (急性期)	- (-)	- (-)	-	-	-	-	- (-)	- (-)	- (-)
国の対象疾病(特疾)小計	26 (26)	89 (89)	5	-	4	-	27 (27)	89 (89)	116 (116)
先天性血液凝固因子欠乏症等	648 (648)	31 (31)	29	1	2	1	675 (675)	31 (31)	706 (706)
国の対象疾病計	60,192 (674)	31,435 (120)	3,491	2,763	2,929	2,529	60,754 (702)	31,669 (120)	92,423 (822)

第5表 難病医療費等助成対象者（2-2）（東京都の対象疾病分）

（平成30年5月分）

疾病名	4月末		認定		資格喪失		5月末			
	一般	老人	一般	老人	一般	老人	一般	老人	合計	内重症
悪性高血圧	1 (-)	- (-)	-	-	-	-	1 (-)	- (-)	1 (-)	-
原発性骨髄線維症	59 (-)	30 (-)	16	9	16	10	59 (-)	29 (-)	88 (-)	-
母斑症	57 (-)	1 (-)	15	-	15	-	57 (-)	1 (-)	58 (-)	-
肝内結石症	23 (-)	7 (-)	2	3	2	3	23 (-)	7 (-)	30 (-)	-
古典的特発性好酸球増多症候群	32 (-)	6 (-)	6	3	5	3	33 (-)	6 (-)	39 (-)	-
びまん性汎細気管支炎	81 (-)	74 (-)	19	26	18	24	82 (-)	76 (-)	158 (-)	-
遺伝性QT延長症候群	43 (-)	2 (-)	8	1	8	1	43 (-)	2 (-)	45 (-)	-
網膜脈絡膜萎縮症	11 (-)	60 (-)	2	17	1	15	12 (-)	62 (-)	74 (-)	-
東京都の対象疾病（特疾）小計	307 (-)	180 (-)	68	59	65	56	310 (-)	183 (-)	493 (-)	-
人工透析を必要とする腎不全	13,236 (13,236)	14,805 (14,805)	149	234	39	90	13,346 (13,346)	14,949 (14,949)	28,295 (28,295)	-
東京都の対象疾病 計	13,543 (13,236)	14,985 (14,805)	217	293	104	146	13,656 (13,346)	15,132 (14,949)	28,788 (28,295)	-

注1. 認定は更新認定を含む。

- 難病法は平成27年1月1日施行の難病の患者に対する医療等に関する法律の対象者、特疾は特定疾病治療研究事業の対象者を指す。
- スモン、プリオン病（ヒト由来乾燥硬膜移植によるクロイツフェルト・ヤコブ病に限る。）は平成27年1月1日以降も特定疾病治療研究事業として継続。
重症急性膵炎・劇症肝炎は平成27年1月1日から新規は廃止されたが、更新患者のみ同事業内で継続。
重症多形滲出性紅斑（急性期）は難病法においても2疾病に分かれて継続するが、対象患者の有効期間満了までは旧事業として継続。
- 平成29年4月1日の第3次疾病拡大により、国24疾病（都単独疾病から組替えなし。）が新設。
- 平成29年4月1日より既存の指定難病のうち「原発性胆汁性肝硬変」が「原発性胆汁性胆管炎」に名称変更。
- 平成29年4月1日より既存の指定難病のうち「自己免疫性出血病XⅢ」が「自己免疫性後天性凝固因子欠乏症」に名称変更。
- 平成30年1月1日より既存の都単独疾病のうち「骨髄線維症」が「原発性骨髄線維症」に名称変更。
- 平成30年1月1日より既存の都単独疾病のうち「特発性好酸球増多症候群」が「古典的特発性好酸球増多症候群」に名称変更。
- 平成30年4月1日の第4次疾病拡大により、国1疾病（都単独疾病から組替えなし。）が新設。
- 平成30年4月1日より既存の指定難病のうち「全身型若年性特発性関節炎」が「若年性特発性関節炎」に名称変更。
- 平成30年4月1日より既存の指定難病のうち「有馬症候群」が「ジュベール症候群関連疾患」に名称変更。
- 平成30年4月1日より既存の指定難病のうち「先天性気管狭窄症」が「先天性気管狭窄症／先天性声門下狭窄症」に名称変更。

当月	121,211 人	当月重症度	29,117 人
前月	120,155 人	前月重症度	28,835 人
当月-前月=	1,056 人増	対認定患者比	24.02 %
対前月比	0.88 %		
前年同月	127,792 人		
対前年同月比	-5.15 %増		

資料：保健政策部疾病対策課

第6表 エイズ相談件数・H I V検査者数

(平成30年5月分)

区分	電話相談数	来所(来院) 相談者数	H I V検査者数		
			計	男	女
総数	3,121	3,819	2,030	1,464	566
保健所	481	1,874	1,028	686	342
東京都	48	387	201	145	56
特別区	391	1,248	702	463	239
八王子市・町田市	42	239	125	78	47
エイズ対策担当	1,277	-	-	-	-
南新宿検査・相談室	1,281	1,846	903	699	204
多摩地域検査・相談室	82	99	99	79	20

注1. 都立病院については、電話相談として行っておらず、
また受診者は都立病院のみではないため、都立病院の項目を削除(平成30年4月より)。

2. 平成30年4月より八王子市・町田市についてはまとめて記載。

3. 平成30年4月より検査・相談室について実績を記載。

資料：健康安全部感染症対策課

第7表 感染症発生動向調査全数把握対象疾患届出患者数

(平成30年 第 18～22 週)

病名	東京都	平成30年累計	全国	平成30年累計
	第 18～22 週		第 18～22 週	
一類感染症				
エボラ出血熱	-	-	-	-
クリミア・コンゴ出血熱	-	-	-	-
痘苗出血熱	-	-	-	-
ペルー出血熱	-	-	-	-
マールブルグ病	-	-	-	-
ラッサ熱	-	-	-	-
二類感染症				
急性灰白髄炎	-	-	-	-
結核	323	1,420	1,502	8,651
ジフテリア	-	-	-	-
重症急性呼吸器症候群	-	-	-	-
中東呼吸器症候群	-	-	-	-
鳥インフルエンザ (H5N1)	-	-	-	-
鳥インフルエンザ (H7N9)	-	-	-	-
三類感染症				
コレラ	-	-	-	2
細菌性赤痢	2	18	17	78
腸管出血性大腸菌感染症	31	60	282	558
腸チフス	2	5	3	18
パラチフス	1	6	2	10
四類感染症				
E型肝炎	10	34	36	168
ウエストナイル炎	-	-	-	-
A型肝炎	69	182	100	358
エキノкокス症	-	-	1	4
黄熱	-	-	-	-
オウムムチ病	-	-	-	3
オムスク出血熱	-	-	-	-
回帰熱	-	-	-	-
キヤサヌル森林病	-	-	-	-
Q熱	-	-	-	1
狂犬病	-	-	-	-
コクシジオリデス症	-	-	-	-
サルスリデス症	-	-	-	-
ジカウイルス感染症	-	-	-	-
重症熱性血小板減少症候群	-	-	21	27
腎症候性出血熱	-	-	-	-
西部ウマ脳炎	-	-	-	-
ダニ媒介脳炎	-	-	1	1
炭疽	-	-	-	-
チクングニア熱	-	-	1	1
つつが虫病	-	4	23	76
デング熱	2	18	15	53
東部ウマ脳炎	-	-	-	-
鳥インフルエンザ (H5N1及びH7N9を除く)	-	-	-	-
ニパウイルス感染症	-	-	-	-

病名	東京都		全国	
	第 18～22 週	平成30年累計	第 18～22 週	平成30年累計
四類感染症（続き）				
日本紅斑熱	-	-	23	52
日本脳炎	-	-	-	-
ハンタウイルス肺症候群	-	-	-	-
Bウイルス	-	-	-	-
鼻疽	-	-	-	-
ブルセラ症	-	-	-	1
ベネズエラウマ脳炎	-	-	-	-
ヘンドラウイルス感染症	-	-	-	-
発しんチフス	-	-	-	-
ボツリヌス症	-	1	-	2
マラリア	1	3	6	18
野兔病	-	-	-	-
ライム病	-	-	-	-
リッサウイルス感染症	-	-	-	-
リフトバレー熱	-	-	-	-
類鼻疽	-	1	-	1
レジオネラ症	11	35	177	524
レプトスピラ症	1	1	-	1
ロッキーマン紅斑熱	-	-	-	-
五類感染症				
アメーバ赤痢	10	64	54	336
ウイルス性肝炎（A型・E型を除く）	6	17	15	80
カルバペネム耐性腸内細菌科細菌感染症	24	74	102	678
急性弛緩性麻痺（急性灰白髄炎を除く）	2	2	5	7
急性性脳炎	5	34	33	334
クリプトスポリジウム症	1	2	2	8
クロイツフェルト・ヤコブ病	2	7	13	89
劇症型溶血性レンサ球菌感染症	10	50	38	342
後天性免疫不全症候群	37	160	72	511
ジアリジア症	1	10	4	32
侵襲性インフルエンザ菌感染症	8	15	35	211
侵襲性髄膜炎菌感染症	1	5	-	17
侵襲性肺炎球菌感染症	48	212	285	1,786
水痘（入院例に限る）	4	20	31	170
先天性風しん症候群	-	-	-	-
梅毒	163	690	363	2,601
播種性クリプトコックス症	1	10	13	73
破傷風	-	1	14	38
バンコマイシン耐性黄色ブドウ球菌感染症	-	-	-	-
バンコマイシン耐性腸球菌感染症	-	1	5	21
百日咳	53	172	542	1,929
風しん	4	5	15	34
麻疹	3	12	56	167
薬剤耐性アシネトバクター感染症	-	2	1	8

- 注 1. 医師から直接都内の保健所長に届け出された患者数です。
2. 医師から追加して届出があった場合、数値を遡及して修正することがあります。
3. 百日咳は平成30年1月1日（第1週）より定点把握対象疾患から全数把握対象疾患に変更されました。
4. 急性弛緩性麻痺は平成30年5月1日（第18週）より全数把握対象疾患に指定されました。

資料：東京都感染症情報センター（東京都健康安全研究センター）

第8表 健康安全研究センター検査業務実績

(平成30年5月分)

種 類	検 査 数
総 数	26,521
微 生 物 検 査	8,444
食品・腸内細菌検査	3,374
病原細菌検査	2,061
ウイルス検査	3,009
食 品 化 学 検 査	9,242
食品成分検査	1,127
食品添加物検査	2,768
残留物質検査	5,347
薬 事 環 境 科 学 検 査	8,835
医薬品検査	623
環境衛生検査	5,508
水 質 検 査	408
生 体 影 響 検 査	2,296

注 平成24年4月分より、組織変更に伴い報告の項目を変更しました。

資料：健康安全研究センター

第9表 性感染症検査実績

(平成30年 5月分)

	梅毒血清反応検査				性器クラミジア検査				淋菌検査	
	検査数 (TPLA)	検査数 (RPR)	検査数 (TPHA・IC)	陽性数	検査数	陽性数 (核酸検査)	陽性数 (IgA)	陽性数 (IgG)	検査数 (核酸検査)	陽性数
総数	1,111	971	909	40	860	67	13	18	553	3
男	821	687	652	35	560	28	5	10	365	-
女	290	284	257	5	300	39	8	8	188	3

- 注1. 梅毒血清反応検査については、平成30年4月よりTPLA及びRPRについてそれぞれの検査法による検査数を記載。
 またTP抗原法による検査について、TPHA法ではなくIC法で行う自治体もあることから記載を追加。
 2. クラミジア検査について、表頭に「性器」と記載を追加。
 資料：健康安全部感染症対策課

第10表 大気汚染健康障害者医療費助成被認定者

(平成30年 5月分)

疾病名	患者数	年齢階層別					
		0～19歳		20～39歳	40～59歳	60～74歳	75歳以上
		0～17歳	18～19歳				
総数							
4月末	79,613	6,072	6,072	14,160	29,861	17,571	11,949
新規認定 (更新認定)	157 (2,393)	157 (193)	157 (193)	- (435)	- (957)	- (470)	- (338)
5月末	79,866	6,134	6,134	14,150	29,944	17,597	12,041
慢性気管支炎							
4月末	1	1	1	-	-	-	-
新規認定 (更新認定)	- (-)	- (-)	- (-)	- (-)	- (-)	- (-)	- (-)
5月末	1	1	1	-	-	-	-
気管支ぜん息							
4月末	79,612	6,071	6,071	14,160	29,861	17,571	11,949
新規認定 (更新認定)	157 (2,393)	157 (193)	157 (193)	- (435)	- (957)	- (470)	- (338)
5月末	79,865	6,133	6,133	14,150	29,944	17,597	12,041
ぜん息性気管支炎							
4月末	-	-	-	-	-	-	-
新規認定 (更新認定)	- (-)	- (-)	- (-)	- (-)	- (-)	- (-)	- (-)
5月末	-	-	-	-	-	-	-
肺気しゅ							
4月末	-	-	-	-	-	-	-
新規認定 (更新認定)	- (-)	- (-)	- (-)	- (-)	- (-)	- (-)	- (-)
5月末	-	-	-	-	-	-	-

注1. 年齢階層は認定時の年齢。

2. 当月末の患者数は資格喪失等を含むため、前月末の患者数と新規認定者との合計とはならない。

3. 平成27年3月で18歳以上の新規認定の受付を終了した。

資料：健康安全部環境保健衛生課

第11表 食中毒発生状況

(平成30年 5月分)

	平成30年 1月	2月	3月	4月	5月	6月	7月	8月	9月	10月	11月	12月	平成30年 累計	平成29年 同期累計
件数	9	11	13	23	21								77	46
患者数	303	133	130	193	194								953	1,721

注 食中毒発生件数、患者数は速報値を掲載しています。

このため、今後新たに患者が確認された場合などに変動することがあります。

資料：健康安全部食品監視課

第12表 健康安全研究センターによる監視指導状況

有害食品等の監視指導状況

監視指導状況

(平成30年 5月分)

収去検査	立入軒数	収去軒数	収去品目数	検査検体数	違反検体数
	3,068	83	421	5,758	-

表示検査	立入軒数	検査品目数	違反品目数
	3,068	40,831	207

理化学検査及び細菌検査

(平成30年 5月分)

区分 食品分類	理化学		細菌		総計	輸入食品 の再掲		収去検査 で発見さ れた違反 品目数
	検体数	輸入 (再掲)	検体数	輸入 (再掲)		検体数	品目数	
合計	4,212	1,845	1,546	449	5,758	2,294	93	-
魚介類	108	78	39	39	147	117	-	-
無加熱摂取冷凍食品	-	-	-	-	-	-	-	-
加熱後摂取凍結前未加熱冷凍食品	78	78	24	24	102	102	2	-
加熱後摂取凍結前加熱冷凍食品	65	-	30	-	95	-	-	-
生食用冷凍鮮魚介類	-	-	-	-	-	-	-	-
魚介加工品	217	-	92	-	309	-	3	-
肉・卵類及びその加工品	1,569	1,041	706	345	2,275	1,386	26	-
牛乳・加工乳・その他の乳	36	-	-	-	36	-	-	-
乳製品	51	9	-	-	51	9	3	-
乳類加工品	-	-	-	-	-	-	-	-
アイスクリーム類・氷菓	-	-	-	-	-	-	-	-
穀類及びその加工品	192	129	20	10	212	139	13	-
野菜類・果物及びその加工品	792	491	152	20	944	511	39	-
菓子類	243	4	38	-	281	4	1	-
清涼飲料水	360	-	66	-	426	-	-	-
酒精飲料	86	15	21	-	107	15	5	-
氷雪	-	-	2	-	2	-	-	-
水	-	-	2	-	2	-	-	-
調味料	101	-	56	-	157	-	-	-
そうざい類及びその半製品	123	-	207	11	330	11	1	-
その他の食品	188	-	91	-	279	-	-	-
化学的合成品及びその製剤	-	-	-	-	-	-	-	-
その他の添加物	-	-	-	-	-	-	-	-
器具及び容器包装	3	-	-	-	3	-	-	-
おもちゃ	-	-	-	-	-	-	-	-

資料：健康安全研究センター広域監視部

第13表 食肉衛生検査所とちく検査頭数

(平成30年 5月分)

区分	総数	牛	こ牛	馬	豚	めん羊	山羊
とちく検査頭数	23,062	7,058	-	-	16,003	-	1
処分頭数	14,849	5,266	-	-	9,583	-	-
禁止	-	-	-	-	-	-	-
全部廃棄	10	7	-	-	3	-	-
一部廃棄	14,839	5,259	-	-	9,580	-	-

資料：健康安全部食品監視課

第14表 市場衛生検査所業務

a. 監視指導等

(平成30年 5月分)

対象業態数	監視指導 件数	衛生教育		食中毒関連 調査件数	苦情処理 件数	表示違反 件数
		回数	人数			
2,826	14,244	10	299	5	45	10

b. 品目別の検査及び処理

(平成30年 5月分)

品目	検査検体数			検査項目	不利益 処分	措置
	総数	適	不適			
総数	430	430	-	5,048	-	12
魚介類	38	38	-	493	-	-
魚介類加工品	7	7	-	224	-	-
乳肉製品	15	15	-	38	-	-
青果物	39	39	-	1,555	-	-
その他	331	331	-	2,738	-	12

資料：健康安全部食品監視課

第15表 検案・解剖件数、死因別（監察医務院分）

a. 検案・解剖件数

(平成30年 5月分)

	総数	男	女	不詳
検 案 件 数	1,015	675	340	-
解 剖 件 数	163	118	45	-
(行 政 処 置 数)	-	-	-	-
(当 院 司 法 処 置 数)	-	-	-	-
当院以外の司法解剖	32	20	12	-

b. 検案・解剖件数、死因別

(平成30年 4月分)

死因	総数	男	女	不詳	死因	総数	男	女	不詳
総 数	1,007	649	358	-	その他不詳の外因死	192	120	72	-
病 死	652	410	242	-	自 殺	121	78	43	-
感染症及び寄生虫症	10	8	2	-	中 毒	12	6	6	-
結 核	3	3	-	-	縊 死	60	42	18	-
そ の 他	7	5	2	-	溺 死	4	2	2	-
新 生 物	28	18	10	-	飛 び 降 り	34	20	14	-
内分泌・栄養・代謝・ 免疫 疾 患	21	12	9	-	鋭 器	6	6	-	-
神経系・感覚器系の疾患	5	2	3	-	交 通 機 関	5	2	3	-
循環器系の疾患	426	257	169	-	そ の 他	-	-	-	-
心 疾 患	334	205	129	-	他 殺	-	-	-	-
脳 血 管 障 害	56	33	23	-	その他及び不詳	71	42	29	-
そ の 他 の 疾 患	36	19	17	-	不 詳 の 死	100	85	15	-
循環器系疾患	40	27	13	-					
呼吸器系疾患	67	59	8	-					
消 化 器 系 疾 患	55	27	28	-					
そ の 他	55	27	28	-					
不 慮 の 外 因 死	63	34	29	-					
交 通 事 故	8	4	4	-					
転 倒 ・ 転 落	21	13	8	-					
溺 水	10	1	9	-					
煙・火災・火焰による死	3	2	1	-					
窒 息	15	9	6	-					
中 毒	4	3	1	-					
そ の 他	2	2	-	-					

検案数 1,007 解剖数 166 (行政処置数 166 司法処置数 -)
 当院以外の司法解剖件数 37

資料：監察医務院

第16表 都立肢体不自由児施設及び重症心身障害児施設利用状況

(平成30年 5月分)

施設名	入院等					外来
	前月末 在籍数	入院等	退院等	月末在籍 数	当月患者 延数	当月患者 延数
肢体不自由児(者)施設	285	152	147	290	3,788	7,318
北療育医療センター	89	148	145	92	1,985	3,899
入院	24	127	122	29	1,027	・
入園	18	20	23	15	589	・
通園	47	1	-	48	369	・
城南分園	76	-	-	76	739	723
通園	50	-	-	50	524	・
通所	26	-	-	26	215	・
城北分園	71	-	1	70	696	1,098
通園	40	-	1	39	358	・
通所	31	-	-	31	338	・
多摩療育園	49	4	1	52	368	1,598
通園	49	4	1	52	368	・
重症心身障害児(者)施設	697	286	286	697	17,203	6,252
府中療育センター	270	76	75	271	7,836	608
入院	3	8	7	4	139	・
入所	237	68	68	237	7,384	・
通所	30	-	-	30	313	・
北療育医療センター	78	20	19	79	1,647	-
入所	39	20	19	40	1,236	・
通所	39	-	-	39	411	・
東大和療育センター	150	99	97	152	3,994	2,247
入院	5	13	17	1	76	・
入所	106	86	80	112	3,476	・
通所	39	-	-	39	442	・
よつぎ療育園	30	-	1	29	325	683
通所	30	-	1	29	325	・
東部療育センター	169	91	94	166	3,401	2,714
入院	3	17	18	2	83	・
入所	107	74	76	105	3,318	・
通所	59	-	-	59	-	・

- 注1. 平成18年4月分より、東部療育センター（平成17年12月開所）分を計上しています。
 2. 平成20年4月分より、北療育医療センター 重心施設 通所（平成20年4月開所）分を計上しています。
 3. 平成24年4月分より、肢体不自由児(者)施設は、旧肢体不自由児施設(18歳以上の利用者を含む)の利用状況について計上しています。
 4. 平成24年4月分より、重症心身障害児(者)施設は、旧重症心身障害児施設(18歳以上の利用者を含む)の利用状況について計上しています。

資料：障害者施策推進部施設サービス支援課

第17表 B型・C型ウイルス肝炎治療医療費助成対象者

B型・C型ウイルス肝炎インターフェロン治療医療費助成対象者（3-1）

（平成30年 5月分）

疾病名	4月末		認 定		資 格 喪 失		5月末		
	一 般	老 人	一 般	老 人	一 般	老 人	一 般	老 人	合 計
内訳									
総数	33	-	5	-	5	-	33	-	33
B型ウイルス肝炎	32	-	5	-	4	-	33	-	33
C型ウイルス肝炎	1	-	-	-	1	-	-	-	-

注 平成19年10月1日より助成開始

☆当月 33 人
 ☆前月 33 人
 ☆当月－前月 0 人増

資料：保健政策部疾病対策課

B型ウイルス肝炎核酸アナログ製剤治療医療費助成対象者（3-2）

（平成30年 5月分）

疾病名	4月末		認 定		資 格 喪 失		5月末		
	一 般	老 人	一 般	老 人	一 般	老 人	一 般	老 人	合 計
内訳									
総数	4,943	1,063	438	116	422	101	4,959	1,078	6,037

注 平成22年4月1日より助成開始

☆当月 6,037 人
 ☆前月 6,006 人
 ☆当月－前月 31 人増

資料：保健政策部疾病対策課

B型・C型ウイルス肝炎インターフェロンフリー治療医療費助成対象者（3-3）

（平成30年 5月分）

疾病名	4月末		認 定		資 格 喪 失		5月末		
	一 般	老 人	一 般	老 人	一 般	老 人	一 般	老 人	合 計
内訳									
総数	550	284	152	98	149	106	553	276	829

注 平成26年9月2日より助成開始

☆当月 829 人
 ☆前月 834 人
 ☆当月－前月 ▲ 5 人増

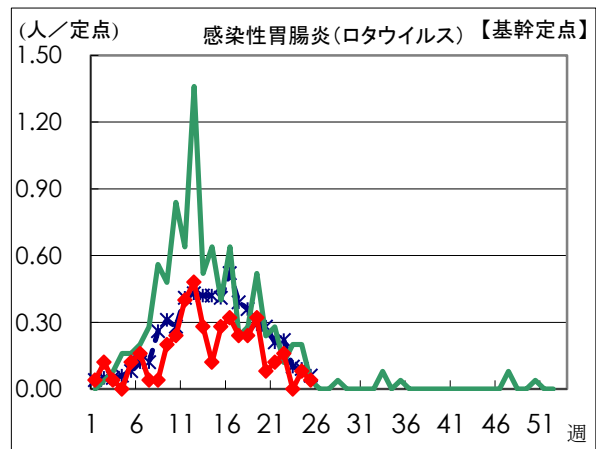
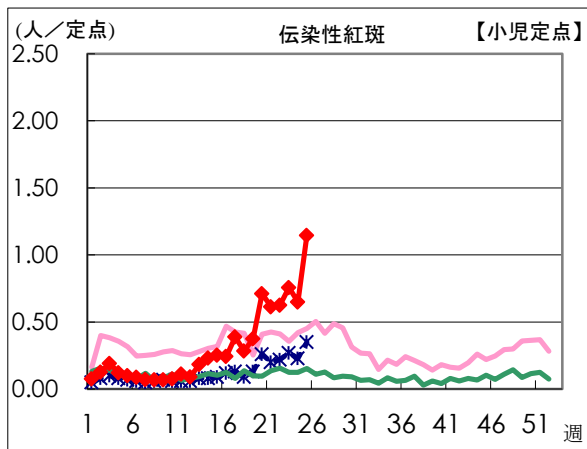
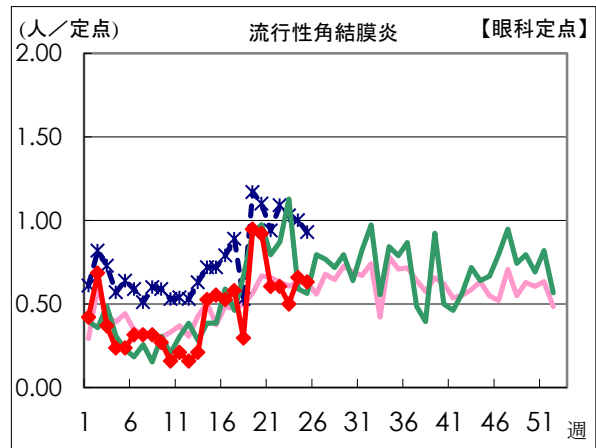
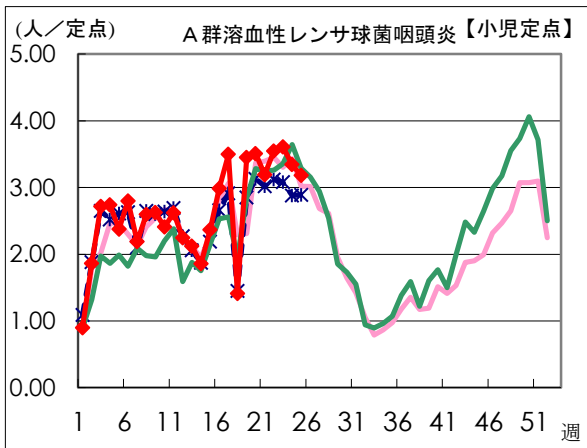
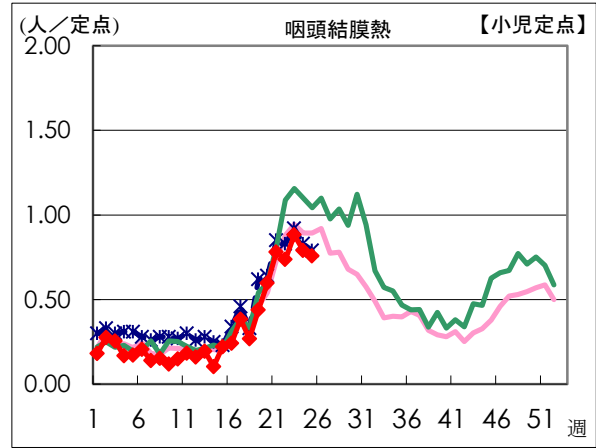
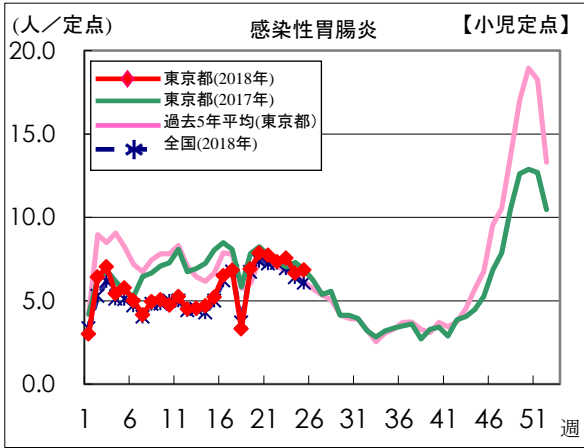
資料：保健政策部疾病対策課

感染症発生動向調査

週別定点あたり患者報告数推移

○ 定点数：小児科医療機関 264 定点、眼科医療機関 39 定点、基幹定点 25 定点

○ 期 間：2018年第25週現在



資料：東京都健康安全研究センター（感染症情報センター）