

# 月報 2018. 6

## 福祉行政・衛生行政統計

---

	目	次
●	福祉行政統計編	1
●	衛生行政統計編	21

---

## 表章記号の規約

計数のない場合	—
計数不明又は計数を表章することが不適当な場合	…
統計項目のありえない場合	・
比率を微小（0.05未満）の場合	0.0
減少をあらわす場合	▲又は△

注 本書に掲載の数値は速報値のため、今後公表される数値と相違する場合があります。  
また、数値は四捨五入のため、総数と内訳の合計が一致しない場合があります。

# 福祉行政統計

1	地域別指標	2
2	生活保護	
(1)	保護の対象	4
(2)	保護費	5
(3)	保護施設	5
3	低所得者福祉	
(1)	生活福祉資金	6
(2)	城北労働・福祉センター	6
4	高齢者福祉	
(1)	高齢者福祉相談	7
(2)	高齢者福祉施設	7
(3)	高齢者医療	7
(4)	介護保険	7
5	児童福祉	
(1)	児童相談	10
(2)	児童福祉施設	11
(3)	里親及び小規模住居型児童養育事業（ファミリーホーム）	11
6	ひとり親福祉	
(1)	ひとり親相談	12
(2)	母子生活支援施設	12
(3)	母子福祉資金・父子福祉資金	12
(4)	児童扶養手当	13
7	女性福祉	
(1)	女性相談	14
(2)	婦人保護施設	15
8	障害者福祉	
(1)	障害者の手帳	16
(2)	障害者の相談・援護	16
(3)	障害者医療	17
(4)	障害者（児）の施設	18
(5)	特別児童扶養手当・特別障害者手当・障害児福祉手当等	20
(6)	心身障害者扶養年金	20

# 衛生行政統計

1	東京都保健医療情報センター運営状況	23
2	小児慢性特定疾病等医療券交付	24
3	自立支援医療費（精神通院）	25
4	精神保健福祉センター実績	26
5	難病医療費等助成対象者	28
6	エイズ相談件数・HIV検査者数	35
7	感染症発生動向調査全数把握対象疾患届出患者数	36
8	健康安全研究センター検査業務実績	38
9	性感染症検査実績	39
10	大気汚染健康障害者医療費助成被認定者	40
11	食中毒発生状況	41
12	健康安全研究センターによる監視指導状況	42
13	食肉衛生検査所とちく検査頭数	43
14	市場衛生検査所業務	44
15	検案・解剖件数、死因別（監察医務院分）	45
16	都立肢体不自由児施設及び重症心身障害児施設利用状況	46
17	B型・C型ウイルス肝炎治療医療費助成対象者	47
	感染症発生動向調査	48

# 福祉行政統計 編


1 地域別指標 その1

	(a) 都の人口(初日)		(b) 生活保護(月中)				(c) 保育所 在籍者数 (初日)		私的約 ・再掲	
	世帯	人員 (A)	世帯	人員 (B)	保護率% (B)/(A)	前年同月 保護率%				
総数	7,000,774	13,831,421	232,480	288,966	20.9	21.3	256,603	16	総	
区部計	5,036,207	9,544,164	174,438	213,388	22.4	22.8	175,669	0	区	
千代田区	35,583	62,359	575	626	10.0	10.3	1,242	0	千	
中央区	88,909	159,661	1,001	1,143	7.2	7.3	4,229	0	中	
港区	137,290	255,742	1,836	2,155	8.4	9.1	4,938	0	港	
新宿区	215,688	346,659	8,943	10,215	29.5	30.2	5,816	0	新	
文京区	126,449	229,261	2,024	2,286	10.0	10.5	4,396	0	文	
台東区	118,694	205,031	7,946	8,593	41.9	43.4	2,815	0	台	
墨田区	139,751	266,310	6,561	8,047	30.2	31.2	5,391	0	墨	
江東区	256,262	514,167	7,751	9,774	19.0	19.5	11,516	0	江	
品川区	223,171	402,080	4,811	5,612	14.0	14.4	9,367	0	品	
目黒区	151,294	284,989	2,445	2,839	10.0	10.3	4,436	0	目	
大田区	387,302	733,768	13,506	16,496	22.5	22.9	12,187	0	大	
世田谷区	481,406	927,967	8,756	10,140	10.9	11.1	15,270	0	世	
渋谷区	140,435	231,265	2,855	3,178	13.7	14.2	4,411	0	渋	
中野区	205,722	337,903	6,734	7,614	22.5	22.6	5,009	0	中	
杉並区	324,551	579,665	6,544	7,467	12.9	13.3	9,663	0	杉	
豊島区	185,429	300,616	6,218	6,940	23.1	23.5	5,246	0	豊	
北区	187,884	350,543	7,828	9,420	26.9	27.4	7,598	0	北	
荒川区	108,082	217,152	5,396	6,466	29.8	30.2	5,165	0	荒	
板橋区	307,426	577,391	14,173	18,255	31.6	32.2	11,027	0	板	
練馬区	352,733	735,123	13,367	17,019	23.2	23.3	13,452	0	練	
足立区	326,814	680,361	18,872	24,710	36.3	36.7	11,092	0	足	
葛飾区	212,548	452,582	10,714	13,720	30.3	30.6	9,976	0	葛	
江戸川区	322,784	693,569	15,582	20,673	29.8	30.4	11,427	0	江	
市部計	1,929,072	4,204,406	56,942	74,111	17.6	17.8	78,891	0	市	
八王子市	261,169	578,109	7,455	9,580	16.6	17.2	10,534	0	八	
立川市	87,181	179,934	3,872	4,999	27.8	27.9	3,751	0	立	
武蔵野市	76,054	147,532	1,616	1,835	12.4	12.8	2,256	0	武	
三鷹市	93,227	191,327	2,643	3,264	17.1	17.4	3,371	0	三	
青梅市	55,616	135,103	2,123	2,897	21.4	20.8	3,083	0	青	
府中市	123,332	263,641	4,006	5,228	19.8	20.4	5,068	0	府	
昭島市	49,645	112,056	1,775	2,270	20.3	21.3	2,725	0	昭	
調布市	116,259	237,198	2,537	3,102	13.1	12.9	5,270	0	調	
町田市	191,876	434,089	5,655	7,852	18.1	17.9	6,625	0	町	
小金井市	62,142	124,603	1,509	1,714	13.8	13.7	2,102	0	小	
小平市	86,231	194,150	2,461	3,247	16.7	17.1	3,470	0	小	
日野市	87,797	188,866	1,963	2,530	13.4	13.2	3,569	0	日	
東村山市	66,598	150,296	2,557	3,330	22.2	22.7	2,332	0	東	
国分寺市	61,405	125,857	969	1,164	9.2	9.3	2,592	0	国	
国立市	35,489	75,118	919	1,149	15.3	15.3	1,386	0	国	
福生市	28,162	58,317	906	1,129	19.4	20.3	1,349	0	福	
狛江市	41,419	82,847	961	1,128	13.6	13.6	1,574	0	狛	
東大和市	36,368	84,597	1,343	1,910	22.6	22.5	1,938	0	東	
清瀬市	33,522	75,496	1,672	2,263	30.0	30.4	1,311	0	清	
東久留米市	51,025	116,405	1,696	2,299	19.8	19.7	2,022	0	東	
武蔵村山市	29,357	71,794	1,219	1,709	23.8	23.8	1,925	0	武	
多摩市	67,931	147,854	1,882	2,551	17.3	17.5	2,489	0	多	
稲城市	38,699	90,669	873	1,186	13.1	13.2	1,895	0	稲	
羽村市	23,819	55,166	583	771	14.0	14.0	1,169	0	羽	
あきる野市	31,627	80,284	689	970	12.1	12.2	1,729	0	あ	
西東京市	93,122	203,098	3,058	4,034	19.9	20.2	3,356	0	西	
郡部計	22,253	57,383	671	970	16.9	17.2	1,351	0	郡	
瑞穂町	13,532	32,984	506	750	22.7	23.2	643	0	瑞	
日の出町	5,867	17,265	67	93	5.4	5.8	548	0	日	
檜原村	836	2,073	24	24	11.6	12.7	39	0	檜	
奥多摩町	2,018	5,061	70	88	17.4	17.1	121	0	奥	
移管ケース			[ 4 ]	[ 15 ]					移	
島部計	13,242	25,468	429	497	19.5	20.7	692	16	島	
大島	6,106	12,313	164	195	15.8	15.8	344	0	大	
大島町	3,812	7,474	134	161	21.5	20.2	219	0	大	
利島村	197	345	0	0	0.0	3.0	13	0	利	
新島村	1,271	2,634	16	18	6.8	8.7	52	0	新	
神津島村	826	1,860	14	16	8.6	10.3	60	0	神	
三宅	1,607	2,685	62	75	27.9	35.5	61	0	支	
三宅村	1,411	2,347	62	75	32.0	40.6	61	0	三	
御蔵島村	196	338	0	0	0.0	0.0	0	0	御	
八丈	3,975	7,415	183	206	27.8	29.0	235	0	支	
八丈町	3,849	7,244	183	206	28.4	29.7	235	0	八	
青ヶ島村	126	171	0	0	0.0	0.0	0	0	青	
小笠原	1,554	3,055	20	21	6.9	7.2	52	16	支	
小笠原村	1,554	3,055	20	21	6.9	7.2	52	16	小	

資料：(a)総務局統計部、(b)生活福祉部保護課、(c)少子社会対策部保育支援課

(注)1. 「都の人口」は「東京都の人口(推計)」総務局統計部による。

2. 生活保護(月中)については停止中のものも含む。

3. [ ]は旧施行細則に基づく移管ケース。

その2

	(d) 幼保連携型 認定こども園 在籍者数 (初 日)	私 的 契 約 ・再掲	(e) 身体障害者 手帳交付台 帳登載数 (月 末)	(f) 知的障害者 「愛の手帳」交付数 (交付台帳登載数) (月 末)	(g) 精神障害者 保健福祉手帳 交付数 (月 中)	(h) 国民健康保険 被保険者数 (月 末)	(i) 介護保険 第1号 被保険者数 (月 末)	
総 数	3,359	0	486,623	88,835 ( 11 )	6,391	3,106,732	3,104,084	総
区 部 計	2,012	0	335,517	55,898	4,185	2,143,714	2,052,255	区
千代田区	0	0	2,366	222	18	10,812	11,033	千
中央区	2	0	3,426	499	41	29,708	24,647	中
港区	0	0	7,700	982	104	57,478	44,306	港
新宿区	348	0	13,663	1,586	158	99,191	68,871	新
文京区	0	0	6,422	985	91	44,148	43,478	文
台東区	73	0	9,826	992	67	52,303	46,594	台
墨田区	349	0	9,247	1,703	104	60,273	61,579	墨
江東区	189	0	19,001	3,276	232	104,882	111,950	江
品川区	0	0	14,331	1,997	137	78,055	82,575	品
目黒区	9	0	7,742	1,278	87	61,649	55,679	目
大田区	0	0	27,950	4,410	273	146,688	166,170	大
世田谷区	382	0	24,775	4,482	331	196,409	183,502	世
渋谷区	0	0	6,759	898	70	57,311	43,391	渋
中野区	104	0	10,414	1,555	165	84,575	68,615	中
杉並区	3	0	16,297	2,651	241	128,708	119,894	杉
豊島区	0	0	10,047	1,340	153	81,542	58,487	豊
北区	69	0	17,430	2,461	198	83,072	88,824	北
荒川区	1	0	9,656	1,329	106	53,888	50,665	荒
板橋区	0	0	21,424	3,928	276	130,082	130,738	板
練馬区	1	0	24,236	4,988	401	154,513	159,913	練
足立区	185	0	30,293	5,648	340	169,918	170,693	足
葛飾区	287	0	17,681	3,399	251	109,072	113,724	葛
江戸川区	10	0	24,831	5,289	341	149,437	146,927	江
市 部 計	1,346	0	146,526	32,092	2,151	937,231	1,025,350	市
八王子市	382	0	15,510	4,494	347	136,308	147,350	八
立川市	9	0	7,277	1,507	86	40,672	43,966	立
武蔵野市	0	0	4,250	1,189	77	31,017	32,444	武
三鷹市	0	0	5,724	1,206	80	40,299	40,459	三
青梅市	1	0	6,487	1,159	57	33,635	37,803	青
府中市	1	0	8,658	1,951	107	54,934	56,286	府
昭島市	152	0	3,998	928	54	26,431	28,861	昭
調布市	0	0	8,615	1,503	101	48,714	50,407	調
町田市	284	0	16,002	3,701	284	95,719	113,142	町
小金井市	82	0	3,229	710	57	24,215	25,776	小
小平市	0	0	6,700	1,509	95	40,769	44,296	小
日野市	4	0	6,035	1,363	92	38,328	45,686	日
東村山市	86	0	7,403	1,349	88	34,639	39,369	東
国分寺市	6	0	3,883	798	54	24,737	27,074	国
国立市	67	0	2,606	547	33	16,878	17,425	国
福生市	0	0	2,104	425	17	16,858	14,639	福
狛江市	0	0	2,764	463	48	18,232	19,870	狛
東大和市	2	0	3,261	690	53	19,908	22,802	和
清瀬市	0	0	4,471	666	50	17,826	20,750	清
東久留米市	0	0	4,638	988	48	27,175	32,810	久
武蔵村山市	2	0	3,225	687	27	18,728	18,713	村
多摩市	127	0	5,189	1,097	81	35,391	41,391	多
稲城市	0	0	2,738	538	36	17,839	18,942	稲
羽村市	134	0	1,880	494	22	13,293	14,011	羽
あきる野市	7	0	2,906	734	49	20,416	22,802	あ
西東京市	0	0	6,973	1,396	108	44,270	48,276	西
郡 部 計	1	0	2,927	597	44	16,337	17,438	郡
瑞穂町	1	0	1,377	335	28	9,660	9,002	瑞
日の出町	0	0	830	177	10	4,490	5,188	日
檜原村	0	0	171	30	3	682	986	檜
奥多摩町	0	0	549	55	3	1,505	2,262	奥
島 部 計	0	0	1,653	237	11	9,450	9,041	島
大 島	0	0	1,067	135	4	4,616	4,635	支
大島町	0	0	643	94	3	2,619	2,893	大
利島村	0	0	25	6	0	97	80	利
新島村	0	0	260	19	0	1,010	1,091	新
神津島村	0	0	139	16	1	890	571	神
三 宅	0	0	107	31	3	893	1,039	支
三宅村	0	0	102	30	3	788	979	三
御蔵島村	0	0	5	1	0	105	60	御
八 丈	0	0	334	65	3	2,921	2,961	支
八丈町	0	0	321	65	3	2,876	2,930	八
青ヶ島村	0	0	13	0	0	45	31	青
小 笠 原	0	0	145	6	1	1,020	406	支
小笠原村	0	0	145	6	1	1,020	406	小

資料：(d) 少子社会対策部保育支援課、(e) (f) 東京都心身障害者福祉センター、(g) 中部総合精神保健福祉センター、

(h) 保健政策部国民健康保険課、(i) 高齢社会対策部介護保険課

(注) 1. 「愛の手帳」交付数の( )は都心施設に入所している場合等で福祉事務所の決定していない者。

2. 精神障害者保健福祉手帳交付数について「月中」とは、当該月中に発行した数である。

3. 介護保険第1号被保険者数は速報値であり、今後変動する場合があります。

確定値は後日、ホームページの「東京都介護サービス情報」に掲載しますので、参照してください。

アドレス [http://www.fukushihoken.metro.tokyo.jp/kourei/hoken/kaigo\\_lib/info/chosa/geppo/index.html](http://www.fukushihoken.metro.tokyo.jp/kourei/hoken/kaigo_lib/info/chosa/geppo/index.html)

2 生活保護

(1) 保護の対象

2-1 被保護世帯及び被保護者数（扶助の種類別）（月中）

	保護世帯数・人員（実数）							保護停止中のもの
	総数	現に保護を受けたもの	高齢者世帯	母子世帯	障害者世帯	傷病者世帯	その他の世帯	
世帯	232,480	231,446	124,258	10,321	24,142	35,255	37,470	1,034
人員	288,966	287,475	134,846	27,275	28,149	42,181	55,024	1,491

	扶 助 の 種 類							
	生活扶助	住宅扶助	教育扶助	介護扶助	医療扶助	出産扶助	生業扶助	葬祭扶助
	世帯	201,510	207,632	8,888	45,336	200,832	2	5,137
人員	251,386	258,832	12,622	46,829	239,458	2	5,725	520

(注) 世帯類型は、平成29年4月から追加。

資料：生活福祉部保護課

2-2 被保護世帯数（世帯類型、労働力類型別）（月中）

	総数	単身者世帯						2人以上の世帯							
		計	高齢者世帯	障害者世帯	傷病者世帯	その他世帯	医療扶助単給(再掲)	計	高齢者世帯	母子世帯	障害者世帯	傷病者世帯	その他世帯	医療扶助単給(再掲)	
総数	231,446	190,917	113,616	21,072	30,126	26,103	7,382	40,529	10,642	10,300	3,070	5,129	11,388	405	
世帯主が働いている世帯	常用勤労者	25,476	17,316	4,960	1,787	2,044	8,525	240	8,160	462	4,380	165	246	2,907	108
	日雇労働者	4,878	3,996	1,587	315	452	1,642	29	882	128	311	34	43	366	10
	内職者	1,093	892	223	402	105	162	10	201	16	78	27	6	74	1
	その他就業者	3,905	3,193	945	984	454	810	39	712	113	234	52	42	271	6
世帯員が働いている	5,039	.	.	.	.	.	.	5,039	648	399	630	1,127	2,235	83	
働いていない	191,055	165,520	105,901	17,584	27,071	14,964	7,064	25,535	9,275	4,898	2,162	3,665	5,535	197	
就労世帯の就労収入額（単位 千円）	2,486,275	1,205,977	292,992	96,215	137,048	679,723	30,661	1,280,298	69,955	477,643	62,247	116,946	553,507	28,177	

(注) 1. 就労世帯の就労収入額は、平成29年4月から追加。

2. 就労世帯の就労収入額について、総数と内訳の計が一致しないのは、端数処理のためである。

資料：生活福祉部保護課

2-3 介護扶助受給者数（月中）

		総数	介護扶助単給	介護扶助併給
総数		46,829	563	46,266
施設	介護老人福祉施設	3,806	121	3,685
	介護老人保健施設	1,799	331	1,468
	介護療養型医療施設	385	78	307
	地域密着型介護老人福祉施設	19	0	19
居宅介護		32,359	30	32,329
介護予防		8,461	3	8,458

資料：生活福祉部保護課



2-4 医療扶助受給者数（月中）

	総 数			入 院			入 院 外		
	計	単 給	併 給	計	単 給	併 給	計	単 給	併 給
総 数	239,458	8,304	231,154	14,722	4,925	9,797	224,736	3,379	221,357
精 神 病	12,169	3,507	8,662	6,210	3,438	2,772	5,959	69	5,890
そ の 他	227,289	4,797	222,492	8,512	1,487	7,025	218,777	3,310	215,467

資料：生活福祉部保護課

2-5 保護の開始・廃止の状況

	前 月 末 現 在 未 処 理 数	申 請 件 数	申 取 下 件 数	申 却 件 数	保 護 開 始			月 現 在 未 処 理 数	保 護 廃 止			保 護 変 更	
					決 定	転 入 (再 掲)	職 権 保 護 (再 掲)		決 定	一 時 的 扶 助 (再 掲)	転 出 (再 掲)	増	減
世 帯	1,828	2,251	50	86	2,218	126	38	1,763	2,254	7	243	・	・
人 員	・	・	・	・	2,696	196	38	・	2,704	9	358	213	468

資料：生活福祉部保護課

(2) 保護費

2-6 保護費（扶助の種類別）

	総 数	扶 助 費								
		計	生活扶助	住宅扶助	教育扶助	介護扶助	医療扶助	出産扶助	生業扶助	葬祭扶助
扶助額 (千円)	44,213,566	43,863,519	13,695,295	9,978,554	160,112	1,014,749	18,811,605	6	88,016	115,182

(つづき)

保護施設事務費 及び委託事務費	就労自立 給付金	進学準備 給付金
336,596	13,451	0

(注) 1. 就労自立給付金は生活保護法の一部改正により平成26年7月から追加。

2. 進学準備給付金は生活保護法の一部改正により平成30年6月から追加。

資料：生活福祉部保護課

(3) 保護施設

2-7 保護施設の状況（月末）

		施 設 数	定 員	被 保 護 者					自 費 入 所 者
				在 籍 人 員			入 所 員 ( 月 中 )	退 所 員 ( 月 中 )	在 籍 人 員
				総 数	都 内	都 外 委 託			
救 護 施 設	総 数	10	911	1,025	897	128	16	26	14
	公 立	0	0	10	0	10	0	0	0
	私 立	10	911	1,015	897	118	16	26	14
更 生 施 設	総 数	11	850	808	808	0	93	70	0
	公 立	8	580	679	679	0	83	59	0
	私 立	3	270	129	129	0	10	11	0
宿 所 提 供 施 設	総 数	6	460	209	209	0	61	80	0
	公 立	5	400	169	169	0	58	71	0
	私 立	1	60	40	40	0	3	9	0

資料：生活福祉部計画課

3 低所得者福祉

(1) 生活福祉資金

3-1 生活福祉資金貸付決定状況

	新規申請	新 規 貸 付 決 定						
		総数	福祉費	緊急小口 資金	教育支援 資金	総合支援 資金	不動産担保型 生活資金	不動産担保型 生活資金 (要保護向け)
件 数	37	37	16	7	12	0	0	2
金 額 (円)	40,939,540	40,939,540	4,064,040	233,000	22,502,500	0	0	14,140,000

資料：生活福祉部生活支援課

(2) 城北労働・福祉センター

3-2 城北労働・福祉センターの利用状況

相 談 受 付 数	相 談 延 件 数									
	総 数	労 働	医 療	生 活 保 護 法 関 係	そ の 他 の 福 祉 法 関 係	応 急 援 護				そ の 他
						給 食	交 通	物 品	宿 泊	
160	166	17	2	1	0	19	4	14	44	65

資料：生活福祉部生活支援課

4 高齢者福祉

(1) 高齢者福祉相談

4-1 養護老人ホームの入所に係る相談及び待機者数の状況

相談取扱実人員	左のうち申請受理件数	入所待機者数(月末)
140	40	143

資料：高齢社会対策部計画課

(2) 高齢者福祉施設

4-2 養護・特別養護老人ホーム(介護老人福祉施設)の状況(平成30年6月末)

	施設数	定員	現在員数					入所人員	退所人員	
			総数	措置人員			その他			
				都内	都外委託	計				
養護老人ホーム	総数	33	3,451	3,542	3,234	308	3,542	—	27	63
	公立	0	0	28	0	28	28	—	0	0
	私立	33	3,451	3,514	3,234	280	3,514	—	27	63
特別養護老人ホーム (介護老人福祉施設)	総数	521	47,063	45,261	122	2	124	45,137	1,263	1,053
	公立	48	4,117	3,879	28	0	28	3,851	128	98
	私立	473	42,946	41,382	94	2	96	41,286	1,135	955

資料：高齢社会対策部施設支援課

4-3 軽費・有料老人ホームの状況(平成30年6月末)

	施設数	定員	在籍人員	入所人員	退所人員	
軽費老人ホーム (ケアハウス)	総数	44	2,137	1,982	61	27
	公立	8	375	328	3	1
	私立	36	1,762	1,654	58	26
都市型軽費老人ホーム	総数	72	1,246	1,208	19	14
	公立	0	0	0	0	0
	私立	72	1,246	1,208	19	14
軽費老人ホーム (A型)	総数	8	600	596	0	3
	公立	0	0	0	0	0
	私立	8	600	596	0	3
軽費老人ホーム (B型)	総数	0	0	0	0	0
	公立	0	0	0	0	0
	私立	0	0	0	0	0
有料老人ホーム	827	49,568	41,064	1,373	1,037	

資料：高齢社会対策部施設支援課

(3) 高齢者医療

4-4 高齢者医療制度対象者数(月末)

平成20年3月で制度終了のため削除

(4) 介護保険

4-5 第1号被保険者数

前月末現在	当月中増	当月中減	当月末現在
3,102,170	13,031	11,117	3,104,084

資料：高齢社会対策部介護保険課

4-6 要介護（要支援）認定者数

	要支援 1	要支援 2	計	要介護 1	要介護 2	要介護 3	要介護 4	要介護 5	計	合計
第1号被保険者	91,147	75,565	166,712	117,791	98,972	74,063	70,941	57,949	419,716	586,428
65歳以上70歳未満	3,814	3,652	7,466	4,848	4,610	2,992	2,684	2,558	17,692	25,158
70歳以上75歳未満	8,070	6,943	15,013	9,035	8,233	5,291	4,844	4,258	31,661	46,674
75歳以上80歳未満	15,913	12,317	28,230	17,074	13,476	9,036	8,127	6,997	54,710	82,940
80歳以上85歳未満	26,771	20,538	47,309	29,865	22,457	15,467	13,916	11,537	93,242	140,551
85歳以上90歳未満	24,697	20,288	44,985	33,244	26,324	19,445	17,780	14,067	110,860	155,845
90歳以上	11,882	11,827	23,709	23,725	23,872	21,832	23,590	18,532	111,551	135,260
第2号被保険者	1,137	1,695	2,832	2,128	2,669	1,760	1,496	1,863	9,916	12,748
総数	92,284	77,260	169,544	119,919	101,641	75,823	72,437	59,812	429,632	599,176

資料：高齢社会対策部介護保険課

4-7 居宅介護（支援）サービス受給者数

	予防給付			介護給付							合計
	要支援 1	要支援 2	計	経過的 要介護	要介護 1	要介護 2	要介護 3	要介護 4	要介護 5	計	
第1号被保険者	21,421	30,401	51,822	0	89,665	80,529	50,880	38,633	26,197	285,904	337,726
第2号被保険者	303	785	1,088	0	1,470	2,112	1,343	947	1,009	6,881	7,969
総数	21,724	31,186	52,910	0	91,135	82,641	52,223	39,580	27,206	292,785	345,695

資料：高齢社会対策部介護保険課

4-8 地域密着型（介護予防）サービス受給者数

	予防給付			介護給付							合計
	要支援 1	要支援 2	計	経過的 要介護	要介護 1	要介護 2	要介護 3	要介護 4	要介護 5	計	
第1号被保険者	107	179	286	0	21,938	19,742	13,445	8,339	5,413	68,877	69,163
第2号被保険者	2	0	2	0	326	401	283	149	145	1,304	1,306
総数	109	179	288	0	22,264	20,143	13,728	8,488	5,558	70,181	70,469

資料：高齢社会対策部介護保険課

4-9 施設介護サービス受給者数

	予防給付			介護給付						合計
	要支援 1	要支援 2	計	要介護 1	要介護 2	要介護 3	要介護 4	要介護 5	計	
介護老人福祉施設	0	0	0	716	2,127	10,804	17,201	15,880	46,728	46,728
第1号被保険者	0	0	0	713	2,113	10,723	17,100	15,744	46,393	46,393
第2号被保険者	0	0	0	3	14	81	101	136	335	335
介護老人保健施設	0	0	0	2,440	3,891	5,530	6,121	3,652	21,634	21,634
第1号被保険者	0	0	0	2,415	3,839	5,426	6,014	3,551	21,245	21,245
第2号被保険者	0	0	0	25	52	104	107	101	389	389
介護療養型医療施設	0	0	0	48	89	240	1,274	2,567	4,218	4,218
第1号被保険者	0	0	0	48	88	239	1,245	2,507	4,127	4,127
第2号被保険者	0	0	0	0	1	1	29	60	91	91
介護医療院	0	0	0	0	1	5	76	81	163	163
第1号被保険者	0	0	0	0	1	4	76	79	160	160
第2号被保険者	0	0	0	0	0	1	0	2	3	3
総 数	0	0	0	3,203	6,099	16,508	24,541	22,057	72,408	72,408

資料：高齢社会対策部介護保険課

注1：介護保険は速報値であり、今後変動する場合があります。

確定値は後日、ホームページの「東京都介護サービス情報」に掲載しますので、参照してください。

アドレス [http://www.fukushihoken.metro.tokyo.jp/kourei/hoken/kaigo\\_lib/info/chosa/geppo/index.html](http://www.fukushihoken.metro.tokyo.jp/kourei/hoken/kaigo_lib/info/chosa/geppo/index.html)

注2：地域包括ケアシステムの強化のための介護保険法等の一部を改正する法律（平成29年法律第52号）により平成30年4月1日から「介護医療院」が創設されました。

5 児童福祉

(1) 児童相談

5-1 児童相談所の相談受付状況

	総数	養護相談		保健相談	肢体不自由談	視聴覚障害談	言語障害談	障害心身談	知的障害談	発達障害談	ぐ犯行為等	相法行為等談	不登校相談	性相格行動談	しつけ相談	適性相談	こ遅れ相談	その他の談	(再掲)	
		被虐待相談	その他																い相じめ談	児売被相春童等害談
総数	3,995	1,735	730	71	15	0	1	4	517	41	143	38	67	258	59	75	6	235	7	1
0～5歳	1,435	761	313	55	7	0	1	1	142	9	0	0	1	0	59	12	5	69	0	0
6～11歳	1,376	613	252	11	7	0	0	1	195	23	23	18	17	132	0	48	1	35	4	1
12～14歳	661	215	86	2	0	0	0	1	121	8	67	19	35	72	0	11	0	24	3	0
15～17歳	492	145	76	2	1	0	0	1	59	1	53	1	14	47	0	4	0	88	0	0
18歳以上	31	1	3	1	0	0	0	0	0	0	0	0	0	7	0	0	0	19	0	0

資料：東京都児童相談センター

5-2 児童相談所の相談対応状況

総数	対 応 件 数												未対応 (月末)		施設入待機数 (月末)
	面接指導	訓戒・誓約	児童福祉司の指導	児童委員の指導	児童家庭支援セ委託	福祉事務所へ送致等	児童福祉施設		里親	指定医療機関委託	家庭裁判所に送致	その他	一時保護	その他	
							入所	通所							
3,068	2,601	0	252	0	0	42	74	0	17	0	1	81	164	7,516	61

資料：東京都児童相談センター

5-3 福祉事務所の相談対応状況

平成30年3月末を以って、厚生労働省の業務統計終了に伴い削除

5-4 児童相談所の被虐待児童相談対応状況

	計	虐待内容別			
		身体的虐待	性的虐待	心理的虐待	保護の怠慢 (ネグレクト)
計	1,035	347	5	520	163
0歳～学齢前児童	456	157	1	226	72
小学生	354	112	1	194	47
中学生	135	46	1	60	28
高校生・その他	90	32	2	40	16

資料：東京都児童相談センター

(2) 児童福祉施設

5-5 保育所・幼保連携型認定こども園の状況（初日）

ア. 保育所

	施設数	定員	在籍人員				入所人員		退所人員	
			総数	入所	措置人員	私的契約入所	入所	私的契約入所	退所	私的契約入所
総数	2,816	266,890	256,603	256,587	0	16	1,933	0	1,158	0
公立	880	92,231	91,147	91,131	0	16	562	0	345	0
民営再掲	163	17,703	17,617	17,617	0	0	77	0	56	0
私立	1,936	174,659	165,456	165,456	0	0	1,371	0	813	0

資料：少子社会対策部保育支援課

イ. 幼保連携型認定こども園

	施設数	定員	在籍人員				入所人員		退所人員	
			総数	入所	措置人員	私的契約入所	入所	私的契約入所	退所	私的契約入所
総数	30	3,457	3,359	3,359	0	0	26	0	21	0
公立	9	907	895	895	0	0	3	0	2	0
民営再掲	0	0	0	0	0	0	0	0	0	0
私立	21	2,550	2,464	2,464	0	0	23	0	19	0

資料：少子社会対策部保育支援課

5-6 乳幼児・児童養護施設・児童自立支援施設の状況

	乳幼児			児童養護施設			児童自立支援施設		
	施設数	定員	措置人員	施設数	定員	措置人員	施設数	定員	措置人員
総数	10 (0)	507 (0)	347	64 (8)	3,215 (244)	2,876	2 (0)	252 (0)	117 [ 1 ]
公立	0	0	0	6	438	426	2	252	117
私立	10 (0)	507 (0)	347	58 (8)	2,777 (244)	2,450	0 (0)	0 (0)	0

- (注) 1. 都外委託施設数、協定定員を（ ）内に再掲。  
 2. 実施機関が措置した数。都外措置委託児を含む。  
 3. 国立施設を除く。但し、児童自立支援施設の措置人員のみ [ ] 内に別掲。

資料：少子社会対策部育成支援課・東京都児童相談センター

(3) 里親及び小規模住居型児童養育事業（ファミリーホーム）

5-7 登録委託状況（月末）

	登録家庭数 又は事業所数	委託家庭数 (当月末)	委託児童数						委託家庭数 (前月末)
			総数	0歳	1～6歳	7～12歳	13～15歳	16歳以上	
里親総数	793	363	454	8	140	138	89	79	360
養育家庭	540	312	400	1	106	134	85	74	308
専門養育家庭	11	5	6	0	1	1	2	2	5
親族里親	7	6	9	0	1	3	2	3	7
養子縁組	235	40	39	7	32	0	0	0	40
小規模住居型 児童養育事業 (ファミリー ホーム)	16	—	68	0	10	27	13	18	—

資料：少子社会対策部育成支援課

6 ひとり親福祉

(1) ひとり親相談

6-1 母子・父子自立支援員の新規相談受付状況

総 数	生 活 一 般	児 童	生 活 援 護				そ の 他
			計	母子福祉資金	父子福祉資金	そ の 他	
7,849	3,499	1,163	2,137	1,212	45	880	1,050

資料：少子社会対策部育成支援課

(2) 母子生活支援施設

6-2 母子生活支援施設の状況

	施設数 (初日)	定員 (世帯) (初日)	在籍(月末)		入所		私的契約入所		退 所		私的契約退所	
			世帯	人員	世帯	人員	世帯	人員	世帯	人員	世帯	人員
総 数	33	659	466	1,122	30	67	0	0	33	77	0	0
公 立	16	309	180	429	6	13	0	0	16	40	0	0
私 立	17	350	286	693	24	54	0	0	17	37	0	0

資料：少子社会対策部育成支援課

(3) 母子福祉資金・父子福祉資金

6-3 母子福祉資金・父子福祉資金

ア. 母子福祉資金貸付決定状況

	新規申請 (当月)	新規貸付決定(当月)						
		総 数	事業開始	事業継続	修 学	技能習得	修 業	就職支度
件 数	38	38	0	0	27	0	1	0
金額(千円)	19,813	19,813	0	0	16,157	0	544	0

(つづき)

	新規貸付決定(当月)						加算分(再掲)	
	医療介護	生 活	住 宅	転 宅	就学支度	結 婚	修 学	修 業
件 数	1	3	0	3	3	0	0	0
金額(千円)	340	1,182	0	770	820	0	0	0

(注) 新規申請件数を除き、次年度貸付分は含まない。

資料：少子社会対策部育成支援課

イ. 父子福祉資金貸付決定状況

	新規申請 (当月)	新規貸付決定(当月)						
		総 数	事業開始	事業継続	修 学	技能習得	修 業	就職支度
件 数	2	2	0	0	2	0	0	0
金額(千円)	1,929	1,929	0	0	1,929	0	0	0

(つづき)

	新規貸付決定(当月)						加算分(再掲)	
	医療介護	生 活	住 宅	転 宅	就学支度	結 婚	修 学	修 業
件 数	0	0	0	0	0	0	0	0
金額(千円)	0	0	0	0	0	0	0	0

(注) 新規申請件数を除き、次年度貸付分は含まない。

資料：少子社会対策部育成支援課



(4) 児童扶養手当

6-4 児童扶養手当受給状況(月末)

総数	母子世帯類型別受給者数						
	生別母子世帯		死別母子世帯	未婚の母子世帯	障害者世帯	遺棄世帯	DV保護命令世帯
	離婚世帯	その他					
76,324	58,872	60	782	9,743	419	265	47

(つづき)

父子世帯類型別受給者数							その他の世帯	異動状況	
生別父子世帯		死別父子世帯	未婚の父子世帯	障害者世帯	遺棄世帯	DV保護命令世帯		資格取得	資格喪失
離婚世帯	その他								
2,851	1	331	58	145	15	0	2,735	868	402

資料：少子社会対策部育成支援課

7 女性福祉

(1) 女性相談

7-1 女性相談センター及び婦人相談員の相談経路別受付状況

	総数	本 人 身	警 察 関 係	法 務 関 係	女性相談センター・婦人相談所	他 の 婦 人 相 談 員	福 祉 事 務 所	児 童 相 談 所	他 の 相 談 機 関 施 設	医 療 関 係	教 育 関 係	労 働 関 係	縁 故 者 ・ 知 人 等	そ の 他
女 性 相 談 セ ン タ ー	2,515	1,920	85	0	1	4	46	1	64	4	0	0	30	360
婦 人 相 談 員	2,622	1,773	82	5	46	43	147	19	372	42	9	1	42	41

資料：東京都女性相談センター

7-2 女性相談受付の内訳

	計	5 条 違 反	売 春 強 要	人 間 関 係												
				夫 婦 関 係				親 族 関 係				男 女 関 係		職 場 ・ 近 隣 関 係		
				離 婚 の 問 題	夫 等 の 暴 力	保 護 命 令	そ の 他	親 の 暴 力	(子 供 の 暴 力 婿 ・ 嫁 を 含 む)	他 の 親 族 の 暴 力	そ の 他	ス ト ー カ ー 被 害	そ の 他	恋 人 ・ 知 人 等 の 暴 力	そ の 他	
電 話 ・ 手 紙 相 談 (主 訴)	3,779	0	0	219	669	3	179	52	33	15	321	23	63	59	388	
電 話 ・ 手 紙 相 談 (主 訴 以 外 の 相 談)	1,172	0	0	124	95	2	27	15	7	8	112	1	11	10	36	
来 所 ・ 出 張 ・ 巡 回 相 談 (主 訴)	1,358	0	0	210	329	4	36	15	18	14	54	13	4	8	6	
来 所 ・ 出 張 ・ 巡 回 相 談 (主 訴 以 外 の 相 談)	1,301	0	0	138	116	2	32	5	5	4	79	4	9	3	9	

(つづき)

	経 済 関 係	医 療 健 康 関 係	(入 住 相 談 宅 ・ 立 ち 退 き 等) 関 係	職 業 関 係	施 設 入 所	人 身 取 引 被 害 関 係	そ の 他
電 話 ・ 手 紙 相 談 (主 訴)	76	529	136	67	67	1	879
電 話 ・ 手 紙 相 談 (主 訴 以 外 の 相 談)	87	286	81	45	53	0	172
来 所 ・ 出 張 ・ 巡 回 相 談 (主 訴)	129	157	99	27	68	1	166
来 所 ・ 出 張 ・ 巡 回 相 談 (主 訴 以 外 の 相 談)	177	218	146	84	79	0	191

資料：東京都女性相談センター

7-3 女性相談センター及び婦人相談員の相談対応状況（月中）

	対 応 済 実 人 員															未対応人員 （月末）	
	総数	女性 福祉 資金 の貸付	婦 人 保 護 施 設 に 入 所	就 職 ・ 自 営	結 婚	帰 宅	帰 郷	福 祉 事 務 所 へ 移 送	女 性 相 談 セ ン タ ー へ 移 送 （ 員 ）	他 府 県 の 女 性 相 談 セ ン タ ー へ 移 送 （ 員 ）	そ の 他 の 関 係 機 関 ・ 施 設 へ 移 送	助 言 ・ 指 導	住 宅 入 居	無 断 退 所	その他	一 時 保 護	その他
女性相談センター	2,516	・	2	3	0	5	4	17	0	0	30	1,721	0	3	731	24	0
婦人相談員	2,623	4	・	2	0	12	7	55	34	3	135	1,891	16	21	443	・	2

資料：東京都女性相談センター

(2) 婦人保護施設

7-4 婦人保護施設の状況（月末）

	施 設 数	定 員	在 籍 人 員	入 所 人 員	退 所 人 員
総 数	5 ( 1 )	230 ( 100 )	98	7	15
公 立	0	0	0	0	0
私 立	5 ( 1 )	230 ( 100 )	98	7	15

（注） 都が委託できる都外施設数・定員を（ ）内に別掲。人員には都外委託分を含む。

資料：東京都女性相談センター

8 障害者福祉

(1) 障害者の手帳

8-1 障害者の手帳

ア. 身体障害者手帳交付台帳登載状況(月末)

	障 害 別 登 載 数												新 規 交 付 数	転 入 数	転 出 ・ 返 還 数	
	総 数	視 覚	聴 覚 ・ 平 衡 能	音 声 ・ 言 語 ・ そ し ゃ く 機 能	肢 体 不 自 由	内 部 障 害										
						心 臓 機 能	じん臓 機 能	呼吸器 機 能	膀胱直 腸機 能	小 腸 機 能	免 疫 機 能	肝 臓 機 能				
総 数	471,113 (15,510)	38,080 (1,054)	46,604 (1,633)	7,335 (175)	241,457 (7,534)	64,078 (2,439)	35,051 (1,452)	7,575 (253)	20,971 (803)	790 (19)	8,352 (112)	820 (36)	1,743 (78)	175 (14)	2,382 (84)	
18歳未満	23,847 (373)	2,044 (21)	4,781 (45)	396 (2)	14,393 (245)	1,425 (39)	144 (3)	220 (6)	226 (5)	51 (1)	1 (0)	166 (6)	62 (2)	5 (0)	13 (1)	
18歳以上	447,266 (15,137)	36,036 (1,033)	41,823 (1,588)	6,939 (173)	227,064 (7,289)	62,653 (2,400)	34,907 (1,449)	7,355 (247)	20,745 (798)	739 (18)	8,351 (112)	654 (30)	1,681 (76)	170 (14)	2,369 (83)	

(注) 平成27年4月1日付八王子市の中核市移行に伴い、身体障害者手帳交付事務が八王子市に移管されたため、八王子市分は( )内に別掲している。

資料：東京都心身障害者福祉センター(下段( )内を除く。)

障害者施策推進部施設サービス支援課(下段( )内)

イ. 知的障害者「愛の手帳」の交付状況(交付台帳登載状況)(月末)

	障 害 程 度 別 交 付 数					新 規 交 付 数	返 還 数
	総 数	1 (最 重 度)	2 (重 度)	3 (中 度)	4 (軽 度)		
総 数	88,835	3,122	21,307	21,598	42,808	249	48
0~6歳(就学前)	1,958	57	339	575	987	64	1
6 ~ 17歳	13,399	182	1,685	3,467	8,065	121	4
18 歳 以 上	73,478	2,883	19,283	17,556	33,756	64	43

資料：東京都心身障害者福祉センター

ウ. 精神障害者保健福祉手帳本月交付件数及び本月末所持者数

区分	本月交付件数	本月末所持者数
総 数	6,391	111,318
等級1	347	6,379
等級2	3,420	57,103
等級3	2,624	47,836

資料：中部総合精神保健福祉センター

8-2 知的障害者「愛の手帳」・精神障害者保健福祉手帳 交付状況

平成25年3月末を以って、8-1に集約したため削除

(2) 障害者の相談・援護

8-3 心身障害者福祉センターの相談・判定状況

ア. 取扱実人員

	総 数	身 体 障 害	知 的 障 害
総 数	2,021	1,517	504

イ. 相談延件数

	総 数	手 帳	医療保健	補 装 具	職 業	施 設	生 活	教 育	そ の 他
総 数	1,047	126	130	555	40	61	104	0	31
身 体 障 害	836	1	130	555	36	6	78	0	30
知 的 障 害	211	125	0	0	4	55	26	0	1

ウ. 判定件数及びその他の件数

	判 定					判 定 書 (意見書)等 交 付 件 数
	総 数	医学的判定	心理学的判定	職能的判定	そ の 他 の 判 定	
総 数	1,260	1,016	208	8	28	803
身 体 障 害	787	754	0	5	28	456
知 的 障 害	473	262	208	3	0	347

資料：東京都心身障害者福祉センター

8-4 福祉事務所の身体障害者更生援護の状況

	相 談 実 人 員	相 談 内 容											
		総 数	身体障害 者手帳	自立支援 医療(更 生医療)	補 装 具	職 業	在 宅	施 設	医 療 保 健	生 活	無料乗車券等件数		その他
											都 営	民 営バ ス	
総 数	31,957	41,084	10,745	6,532	4,423	293	5,224	815	1,495	2,736	3,350	767	4,704
視 覚 障 害	2,255	2,740	667	17	473	34	481	39	120	249	250	51	359
聴覚・平衡機能障害	2,766	3,516	900	22	1,019	43	216	26	114	223	305	46	602
音声・言語・そしゃく 機 能 障 害	424	477	176	12	18	2	80	3	13	65	54	2	52
肢 体 不 自 由	13,316	16,540	4,651	142	2,643	143	3,005	718	596	1,172	1,340	228	1,902
内 部 障 害	13,196	17,811	4,351	6,339	270	71	1,442	29	652	1,027	1,401	440	1,789
他(手帳なし,18歳未 満)(別掲)	3,025	3,966	943	53	789	19	551	128	110	290	453	32	598

資料：障害者施策推進部施設サービス支援課

8-5 知的障害者相談状況

相 談 実 人 員	相 談 延 件 数									
	総 数	施 設	職 親 委 託	職 業	医 療 保 健	生 活	教 育	居 宅	愛 の 手 帳	そ の 他
9,781	13,645	2,037	0	384	416	1,471	378	2,529	1,030	5,400

資料：障害者施策推進部施設サービス支援課

(3) 障害者医療

8-6 心身障害者医療助成費対象者数

	総 計			
	国 保	社 保	後 期 高 齢	計
総 計	55,293	33,622	14,990	103,905
区 部	36,301	22,439	10,081	68,821
市 部	18,400	10,955	4,776	34,131
郡 部	416	193	85	694
島 部	176	35	48	259

資料：保健政策部医療助成課

(4) 障害者(児)の施設

8-7 障害者の入所等待機状況(月末)

			月末現在の待機数(待機者の現在の状況別)	
			入所施設等へ 入所中	在宅
待機先施設等種別	障害者支援施設	合計	337	885
		身体障害者	101	201
		知的障害者	232	678
		精神障害者	4	6
	療養介護	28	310	

(注) 重複障害の場合は、主たる障害種別により分類している。

資料：障害者施策推進部施設サービス支援課

8-8 身体障害者通所授産施設(旧法指定施設)の入所状況(月末)

平成24年3月末を以って、法改正のため削除

8-9 障害者の施設入所等状況

			前月末現在 人員	入所人員 (月中)	退所人員 (月中)	本月末現在 人員
都内施設入所者	障害者支援施設	合計	4,559	21	14	4,566
		身体障害者	895	8	3	900
		知的障害者	3,624	13	7	3,630
		精神障害者	8	0	0	8
		旧知的障害児施設等 継続入所者	32	0	4	28
	療養介護	1,050	2	1	1,051	
都外施設入所者	障害者支援施設	合計	4,537	18	16	4,539
		身体障害者	653	6	1	658
		知的障害者	3,857	11	13	3,855
		精神障害者	7	1	0	8
		旧知的障害児施設等 継続入所者	20	0	2	18
	療養介護	244	2	1	245	
合計	障害者支援施設	合計	9,096	39	30	9,105
		身体障害者	1,548	14	4	1,558
		知的障害者	7,481	24	20	7,485
		精神障害者	15	1	0	16
		旧知的障害児施設等 継続入所者	52	0	6	46
	療養介護	1,294	4	2	1,296	

(注) 1 重複障害の場合は、主たる障害種別により分類している。

2 「旧知的障害児施設等継続入所者」は、旧知的障害児施設等に入所していた者(18歳以上の者に限る。)であって、障害者の日常生活及び社会生活を総合的に支援するための法律に基づく障害者支援施設等の指定を受けた当該旧施設に引き続き入所している者を計上している。

3 「旧知的障害児施設等継続入所者」の「入所人員(月中)」は、旧知的障害児施設等に入所していた者が18歳に達した後、新たに本月中に、障害者の日常生活及び社会生活を総合的に支援するための法律に基づく障害者支援施設等の指定を受けた当該旧施設に引き続き入所することとなった者を計上している。

資料：障害者施策推進部施設サービス支援課

8-10 障害児施設の入所状況（月初）

その1 福祉型障害児入所施設

	合計			旧知的障害児施設			旧第2種自閉症児施設			旧盲児施設		
	施設数	定員	入所人員	施設数	定員	入所人員	施設数	定員	入所人員	施設数	定員	入所人員
総数	28 ( 20 )	646 ( 250 )	440 ( 149 )	24 ( 17 )	579 ( 213 )	416 ( 133 )	1 ( 1 )	35 ( 35 )	14 ( 14 )	1 ( 1 )	0 ( 0 )	0 ( 0 )
公立	5 ( 3 )	264 ( 52 )	176 ( 26 )	5 ( 3 )	264 ( 52 )	176 ( 26 )	0 ( 0 )	0 ( 0 )	0 ( 0 )	0 ( 0 )	0 ( 0 )	0 ( 0 )
私立	23 ( 17 )	382 ( 198 )	264 ( 123 )	19 ( 14 )	315 ( 161 )	240 ( 107 )	1 ( 1 )	35 ( 35 )	14 ( 14 )	1 ( 1 )	0 ( 0 )	0 ( 0 )

(つづき)

	旧ろうあ児施設			旧肢体不自由児療護施設		
	施設数	定員	入所人員	施設数	定員	入所人員
総数	1 ( 0 )	30 ( 0 )	8 ( 0 )	1 ( 1 )	2 ( 2 )	2 ( 2 )
公立	0 ( 0 )	0 ( 0 )	0 ( 0 )	0 ( 0 )	0 ( 0 )	0 ( 0 )
私立	1 ( 0 )	30 ( 0 )	8 ( 0 )	1 ( 1 )	2 ( 2 )	2 ( 2 )

その2 医療型障害児入所施設

	合計			旧第1種自閉症児施設			旧肢体不自由児施設			旧重症心身障害児施設		
	施設数	定員	入所人員	施設数	定員	入所人員	施設数	定員	入所人員	施設数	定員	入所人員
総数	35 ( 23 )	1,576 ( 139 )	177 ( 40 )	1 ( 0 )	25 ( 0 )	0 ( 0 )	9 ( 7 )	194 ( 16 )	88 ( 15 )	25 ( 16 )	1,357 ( 123 )	89 ( 25 )
公立	8 ( 2 )	508 ( 3 )	32 ( 1 )	1 ( 0 )	25 ( 0 )	0 ( 0 )	2 ( 1 )	31 ( 1 )	13 ( 1 )	5 ( 1 )	452 ( 2 )	19 ( 0 )
私立	27 ( 21 )	1,068 ( 136 )	145 ( 39 )	0 ( 0 )	0 ( 0 )	0 ( 0 )	7 ( 6 )	163 ( 15 )	75 ( 14 )	20 ( 15 )	905 ( 121 )	70 ( 25 )

- (注) 1 都外施設数、協定定員及び入所人員を（ ）内に再掲。指定発達支援医療機関を除く。  
入所人員は利用契約及び措置人員からなり、都外施設を含む。
- 2 18歳以上（引き続き支援を受けなければ福祉を損なうおそれがあると認められる場合を除く。）の継続入所者は含まない。

資料：障害者施策推進部施設サービス支援課

(5) 特別児童扶養手当・特別障害者手当・障害児福祉手当等

8-1-1 特別児童扶養手当受給者及び対象児童の状況(月末)

受給者数	対象児童数														資格取得児童数	資格喪失児童数	
	総数	身体障害				精神障害								重複障害			
		外部障害		内部障害		知的障害のみ		知的障害及び知的障害以外の精神障害		知的障害以外の精神障害のみ							
		1級	2級	1級	2級	1級	2級	1級	2級	1級	2級	1級	2級				
11,051	11,413	3,043	497	462	1,131	2,993	2,058	128	259	70	491	278	3	160	110		

資料：東京都心身障害者福祉センター

8-1-2 特別障害者手当・障害児福祉手当等の受給状況

障害児福祉手当			特別障害者手当			福祉手当(経過措置分)	
受給者数	異動状況		受給者数	異動状況		受給者数	
	資格取得	資格喪失		資格取得	資格喪失		
4,470	61	33	12,955	128	91	287	

資料：東京都心身障害者福祉センター

8-1-3 重度心身障害者(児)手当受給状況(月中)

受給者数											異動状況	
総数	年齢別			障害別							資格取得	資格喪失
	20歳未満	20~65歳未満	65歳以上	知的障害	重複障害					身体障害		
					視覚	聴覚	肢体	内部	その他			
9,681	1,520	7,728	433	5,848	89	82	1,280	49	37	2,296	31	33

資料：東京都心身障害者福祉センター

(6) 心身障害者扶養年金

8-1-4 心身障害者扶養年金加入・給付状況(月末)

年金加入状況							年金給付状況									
障害者数					新規加入	脱退	受給者数	新規給付	受給権消滅	支一差	給時止	支給止	差解除	停止解除	一時金給付	
総数	知的障害	身体障害	精神病	その他											弔慰金	葬祭料
18,599	11,420	5,062	967	1,150	0	0	7,883	0	20	33	0	41	0	0	0	

資料：障害者施策推進部計画課



# 衛生行政統計 編




第1表 東京都保健医療情報センター運営状況

(平成30年 6月分)

a. 保健医療情報センター取扱い実績

(単位：件数)

総数	保健医療福祉相談 (b)	夜間休日案内	夜間休日連絡通報受理業務 (c)	聴覚障害者FAXサービス	音声自動応答による医療機関案内	精神科救急医療情報センター (d)	外国語対応相談	
							医療情報サービス	救急通訳サービス
12,029	4,664	4,039	437	(-)	1,114	972	803	-

注. ( ) 内は、再掲です。

b. 保健医療福祉相談内容

(単位：件数)

総数	医療機関案内	医療費生活費	制度案内	病気の不安	施設案内	医療機関苦情	都政	その他
5,466	3,541	7	64	1,000	207	14	22	611

注. 1件の相談で、複数の相談内容がある場合は、それぞれ該当の相談に計上してあります。

c. 夜間休日連絡通報受理業務内容

(単位：件数)

総数	精神科救急診療受理	精神保健相談	感染症発生届	食中毒発生届	動物関係の届け・相談	健康関係の相談	その他
437	204	28	71	21	47	-	66

d. 精神科救急医療情報センター取扱い実績

(単位：件数)

総数	救急医療相談	初期救急	二次救急	身体合併症
972	924	1	46	1

e. インターネットアクセス件数

(単位：件数)

総数	ホームページアクセス 件数	携帯サイトアクセス 件数
424,119	418,860	5,259

資料：医療政策部医療政策課 (a. b. c. e)、障害者施策推進部精神保健医療課 (d)

第2表 小児慢性特定疾病等医療券交付

(平成30年 6月分)

種 類	総数	(内訳)			(参考)
		新規承認	継続承認	再交付	却下・取下げ
小児慢性特定疾病	721	113	470	138	14
悪性新生物	94	14	61	19	-
慢性腎疾患	27	5	18	4	1
慢性呼吸器疾患	31	3	17	11	1
慢性心疾患	157	15	122	20	2
内分泌疾患	137	24	95	18	4
膠原病	33	7	21	5	-
糖尿病	49	4	26	19	-
先天性代謝異常	49	7	29	13	-
血液疾患	13	1	10	2	2
神経・筋疾患	69	17	36	16	1
慢性消化器疾患	44	9	27	8	-
免疫疾患	5	2	3	-	-
染色体・遺伝子症候群	12	5	4	3	2
皮膚疾患	1	-	1	-	1
骨系統疾患	-	-	-	-	-
脈管系疾患	-	-	-	-	-
妊娠高血圧症候群等	1	1	-	-	-
療育給付	-	-	-	-	-

- 注 1. 小児慢性特定疾病は、特別区及び市町村分である。  
 2. 妊娠高血圧症候群等及び療育給付は、市町村分である。  
 3. 却下・取下げは申請に対するものである。  
 4. 平成19年4月統計データから妊娠中毒症の事業名が妊娠高血圧症候群等に変更された。  
 5. 養育医療及び育成医療は、平成25年4月1日から市町村に移管した。  
 6. 平成27年1月1日から制度改正により「免疫疾患」「染色体・遺伝子症候群」「皮膚疾患」が医療費助成の対象となった。  
 7. 平成27年1月1日の制度改正から「小児慢性疾患」が「小児慢性特定疾病」に名称変更になった。  
 8. 平成30年4月1日から「骨系統疾患」「脈管系疾患」が医療費助成の対象となった。

資料：少子社会対策部家庭支援課

第3表 自立支援医療費（精神通院）

(平成30年 6月分)

区分	総数	被用者保険		国民健康保険			後期高齢者 医療制度	生活保護法	その他
		本人	家族	一般	退職本人	退職家族			
申請	22,879	5,126	3,650	8,094	45	21	719	5,223	1
合格	22,879	5,126	3,650	8,094	45	21	719	5,223	1
承認	22,879	5,126	3,650	8,094	45	21	719	5,223	1

資料：中部総合精神保健福祉センター

第4表 精神保健福祉センター実績

中部総合精神保健福祉センター：中部  
 多摩総合精神保健福祉センター：多摩  
 精神保健福祉センター：下谷  
 (平成30年 6月分)

a. 関係機関に対する  
 技術指導・援助活動件数 (単位：件数)

区分	総数	内訳		
		来所	出張	電話・文書
総数	#####	19	277	760
中部	保健所	4	19	111
	区市町村	-	8	45
	その他	3	46	127
多摩	保健所	2	74	128
	区市町村	-	25	41
	その他	1	24	73
下谷	保健所	5	48	130
	区市町村	-	9	47
	その他	4	24	58

b. 高齢者精神保健医療相談 (単位：件数)

区分	技術援助 (a表の再掲)			個別援助		
	来所	出張	電話・文書	来所	訪問	電話・文書
総数	-	19	174	-	9	-
中部	-	2	76	-	2	-
多摩	-	6	29	-	2	-
下谷	-	11	69	-	5	-

c. 協力組織育成件数 (単位：件数)

区分	総数	来所	出張	電話・文書	
総数	155	3	30	122	
中部	障害者サービス事業所等	30	1	3	26
	協力事業所	2	-	2	-
	地域組織等	6	1	1	4
	その他	7	-	1	6
多摩	障害者サービス事業所等	52	-	7	45
	協力事業所	32	-	12	20
	地域組織等	-	-	-	-
	その他	5	-	1	4
下谷	障害者サービス事業所等	4	-	1	3
	協力事業所	1	-	-	1
	地域組織等	5	1	1	3
	その他	11	-	1	10

d. 広報普及件数 (単位：件数)

区分	総数	パネル	見学案内	講演会	情報提供		
					総数	資料配布	その他
総数	件数	17	-	8	9		
	実人員	896	-	72	824	799	672
	貸出数	-	-	-	-		
中部	件数	2	-	2	-		
	実人員	35	-	35	-	141	15
	貸出数	-	-	-	-		
多摩	件数	2	-	2	-		
	実人員	2	-	2	-	655	655
	貸出数	-	-	-	-		
下谷	件数	13	-	4	9		
	実人員	859	-	35	824	3	2
	貸出数	-	-	-	-		

注1. 平成23年度まで「c協力組織育成件数」の「その他」に含めていた地域生活支援センターの実績は、平成24年度から「障害者サービス事業所等」に計上します。  
 2. 制度改正により平成24年度から「共同作業所」に代わり、「障害者サービス事業所」という呼称を用います。

e. 精神保健福祉相談 (単位：件数)

区分	総数	個別相談			心の電話相談	グループワーク	
		電話・文書	面接	訪問			
総数	2,932	169	172	4	2,367	220	
中部	アルコール	102	25	15	-	50	12
	薬物	126	40	28	1	16	41
	思春期	70	16	14	-	29	11
	高齢者	-	-	-	-	-	-
	その他精神一般	751	-	1	-	750	-
多摩	アルコール	145	13	33	-	37	62
	薬物	63	8	10	1	6	38
	思春期	123	17	35	-	30	41
	高齢者	12	-	-	-	12	-
	その他精神一般	775	7	5	1	762	-
下谷	アルコール	60	15	12	-	30	3
	薬物	37	12	9	1	8	7
	思春期	64	7	9	-	43	5
	高齢者	10	-	-	-	10	-
	その他精神一般	594	9	1	-	584	-

f. 通所訓練（精神科デイケア）利用者状況

（単位：人、日、回）

区分	在籍状況（実）				利用状況（延）				延利用者総数	訓練日数	利一日当たりの利用者数	通所訓練部門での相談		
	現前 在月 数末	入本 所者 数月	退本 所者 数月	現本 在月 数末	利 用 者 数 ム	参 試 加 者 数 験	利 就 用 者 援 助 数	利 そ 用 者 の 数 他				電 話 ・ 文 書	面 接	訪 問
総数	150	16	12	154	1,270	119	5	68	1,462	92	15.9	402	795	21
中部	29	4	3	30	494	31	-	3	528	21	25.1	74	289	4
多摩	33	7	5	35	311	86	-	9	406	21	19.3	108	302	16
多摩	36	1	1	36	187	-	-	15	202	17	11.9	86	66	1
下谷	41	3	3	41	198	-	5	18	221	17	13.0	99	95	-
下谷	-	-	-	-	-	-	-	-	-	-	-	-	-	-
下谷	11	1	-	12	80	2	-	23	105	16	6.6	35	43	-

g-1. アウトリーチ 利用者状況

（単位：人）

区分	支援対象者数				月間 支援 対象 数	個別相談援助		
	人数					電 話 ・ 文 書	面 接	訪 問
	支 前 援 対 象 者 数 在	支 本 援 開 始 者 数 月	支 本 援 終 了 者 数 月	支 本 援 対 象 者 数 在				
総数	55	4	9	50	59	638	1,641	205
中部	22	2	2	22	24	475	1,617	57
多摩	14	-	1	13	14	103	23	115
下谷	19	2	6	15	21	60	1	33

g-2. 宿泊事業 利用者状況

（単位：人、日）

区分	在籍状況				延 利 用 者 数	利 用 日 数	一 日 当 た り 利 用 者 数
	人数						
	前 月 末 現 在 数	本 月 入 所 者 数	本 月 退 所 者 数	本 月 末 現 在 数			
総数	3	15	14	4	144	30	4.8
中部	2	2	2	2	69	30	2.3
短期宿泊 一時入所	1	13	12	2	75	30	2.5

h. 研修実施状況（単位：回、人）

区分	回数	実人数	延人数
総数	10	620	2,028
中部	5	5	1,413
多摩	4	390	390
下谷	1	225	225

i. 教育（学生・関係職員実習）（単位：回、日、人）

区分	回数	日数	実人数	延人数
総数	3	22	3	22
中部	-	-	-	-
多摩	3	22	3	22
下谷	-	-	-	-

注1. 平成24年度から「e 精神保健福祉相談」にグループワークの項目を追加しました。

2. 「e 精神保健福祉相談」のグループワークにおける多摩については、アルコールと薬物をひとつのグループとして実施しています。

3. 平成29年度から「g 地域支援科利用状況」を「g-1 アウトリーチ 利用者状況」及び「g-2 宿泊事業 利用者状況」に変更いたしました。

4. 平成24年度から「i 教育」の項目を追加しました。

5. 平成25年度から「g-1」の項目に個別相談援助の項目を追加しました。

資料：障害者施策推進部精神保健医療課

第5表 難病医療費等助成対象者（2-1）（国の対象疾病分）

（平成30年 6月分）

疾病名	5月末		認定		資格喪失		6月末		合計（内重症）
	一般（内重症）	老人（内重症）	一般	老人	一般	老人	一般（内重症）	老人（内重症）	
内訳									
総計	74,410 (14,048)	46,801 (15,069)	4,829	3,216	4,114	2,966	75,125 (14,133)	47,051 (15,065)	122,176 (29,198)
球脊髄性筋萎縮症	77 (-)	41 (-)	25	9	22	8	80 (-)	42 (-)	122 (-)
筋萎縮性側索硬化症	438 (-)	446 (-)	107	99	103	97	442 (-)	448 (-)	890 (-)
脊髄性筋萎縮症	65 (-)	19 (-)	27	8	27	8	65 (-)	19 (-)	84 (-)
原発性側索硬化症	3 (-)	4 (-)	-	-	-	-	3 (-)	4 (-)	7 (-)
進行性核上性麻痺	128 (-)	956 (-)	19	176	22	156	125 (-)	976 (-)	1,101 (-)
パーキンソン病	2,637 (-)	9,378 (-)	212	787	183	704	2,666 (-)	9,461 (-)	12,127 (-)
大脳皮質基底核変性症	97 (-)	327 (-)	6	25	5	26	98 (-)	326 (-)	424 (-)
ハンチントン病	66 (-)	22 (-)	3	-	3	1	66 (-)	21 (-)	87 (-)
神経有棘赤血球	4 (-)	- (-)	-	-	-	-	4 (-)	- (-)	4 (-)
シャルコー・マリー・トウー ス 病	75 (-)	31 (-)	20	15	20	15	75 (-)	31 (-)	106 (-)
重症筋無力症	1,430 (-)	923 (-)	41	27	25	24	1,446 (-)	926 (-)	2,372 (-)
先天性筋無力症候群	1 (-)	- (-)	-	-	-	-	1 (-)	- (-)	1 (-)
多発性硬化症/視神経脊髄炎	1,778 (-)	164 (-)	51	3	32	3	1,797 (-)	164 (-)	1,961 (-)
慢性炎症性脱髄性多発神経炎/多発性運動ニューロパチー	280 (-)	162 (-)	4	7	5	4	279 (-)	165 (-)	444 (-)
封入体筋炎	8 (-)	17 (-)	-	2	1	1	7 (-)	18 (-)	25 (-)
クロー・深瀬症候群	14 (-)	5 (-)	-	-	-	-	14 (-)	5 (-)	19 (-)
多系統萎縮症	458 (-)	524 (-)	22	23	13	25	467 (-)	522 (-)	989 (-)
脊髄小脳変性症（多系統萎縮症を除く。）	1,144 (-)	1,126 (-)	28	22	16	15	1,156 (-)	1,133 (-)	2,289 (-)
ライソゾーム病	123 (-)	5 (-)	4	-	5	-	122 (-)	5 (-)	127 (-)
副腎白質ジストロフィー	26 (-)	3 (-)	2	-	2	-	26 (-)	3 (-)	29 (-)
ミトコンドリア病	146 (-)	21 (-)	6	-	4	-	148 (-)	21 (-)	169 (-)
モヤモヤ病	1,024 (-)	91 (-)	26	1	20	1	1,030 (-)	91 (-)	1,121 (-)
プリオン病	9 (-)	22 (-)	1	3	1	1	9 (-)	24 (-)	33 (-)
亜急性硬化性全脳炎	4 (-)	- (-)	-	-	-	-	4 (-)	- (-)	4 (-)
進行性多巣性白質脳症	5 (-)	3 (-)	-	-	-	-	5 (-)	3 (-)	8 (-)
HTLV-1関連脊髄症	14 (-)	14 (-)	1	1	1	2	14 (-)	13 (-)	27 (-)
特発性基底核石灰化症	5 (-)	4 (-)	-	-	-	-	5 (-)	4 (-)	9 (-)
全身性アミロイドーシス	120 (-)	91 (-)	45	26	49	22	116 (-)	95 (-)	211 (-)
ウルリッヒ病	1 (-)	- (-)	2	-	1	-	2 (-)	- (-)	2 (-)
遠位型ミオパチー	35 (-)	5 (-)	15	2	15	2	35 (-)	5 (-)	40 (-)
ペスレムミオパチー	6 (-)	- (-)	-	-	1	-	5 (-)	- (-)	5 (-)
自己食空胞性ミオパチー	1 (-)	- (-)	-	-	-	-	1 (-)	- (-)	1 (-)
シュワルツ・ヤンベル症候群	- (-)	- (-)	-	-	-	-	- (-)	- (-)	- (-)
神経線維腫	382 (-)	58 (-)	11	1	8	1	385 (-)	58 (-)	443 (-)
天疱瘡	200 (-)	91 (-)	9	1	3	2	206 (-)	90 (-)	296 (-)
表皮水疱症	23 (-)	1 (-)	8	-	8	-	23 (-)	1 (-)	24 (-)
膿疱性乾癬（汎発型）	113 (-)	36 (-)	45	13	45	11	113 (-)	38 (-)	151 (-)
スティーヴンス・ジョンソン症候群	11 (-)	2 (-)	-	-	-	-	11 (-)	2 (-)	13 (-)
中毒性表皮壊死症	5 (-)	- (-)	1	-	1	-	5 (-)	- (-)	5 (-)
高安動脈炎	342 (-)	133 (-)	113	56	110	56	345 (-)	133 (-)	478 (-)
巨細胞性動脈炎	20 (-)	74 (-)	3	13	1	6	22 (-)	81 (-)	103 (-)
結節性多発動脈炎	173 (-)	137 (-)	50	38	46	37	177 (-)	138 (-)	315 (-)
顕微鏡的多発血管炎	234 (-)	647 (-)	71	155	64	147	241 (-)	655 (-)	896 (-)
多発血管炎性肉芽腫症	158 (-)	151 (-)	36	34	35	35	159 (-)	150 (-)	309 (-)
好酸球性多発血管炎性肉芽腫	326 (-)	180 (-)	58	61	57	57	327 (-)	184 (-)	511 (-)
悪性関節リウマチ	271 (-)	270 (-)	94	66	92	66	273 (-)	270 (-)	543 (-)
パージャ ー 病	133 (-)	82 (-)	4	1	2	1	135 (-)	82 (-)	217 (-)
原発性抗リン脂質抗体症候群	40 (-)	4 (-)	3	1	3	-	40 (-)	5 (-)	45 (-)
全身性エリテマトーデス	5,680 (-)	858 (-)	135	11	101	11	5,714 (-)	858 (-)	6,572 (-)
皮膚筋炎/多発性筋炎	1,475 (-)	715 (-)	50	22	41	15	1,484 (-)	722 (-)	2,206 (-)
全身性强皮症	1,466 (-)	1,147 (-)	50	23	29	22	1,487 (-)	1,148 (-)	2,635 (-)
混合性結合組織病	787 (-)	146 (-)	12	1	13	2	786 (-)	145 (-)	931 (-)
シェーグレン症候群	1,036 (-)	643 (-)	229	173	212	170	1,053 (-)	646 (-)	1,699 (-)
成人スチル	367 (-)	111 (-)	107	29	105	27	369 (-)	113 (-)	482 (-)
再発性多発軟骨炎	47 (-)	20 (-)	4	1	5	1	46 (-)	20 (-)	66 (-)
ベーチェット病	1,276 (-)	307 (-)	36	2	31	2	1,281 (-)	307 (-)	1,588 (-)
特発性拡張型心筋症	1,176 (-)	399 (-)	45	6	31	8	1,190 (-)	397 (-)	1,587 (-)
肥大型心筋症	249 (-)	171 (-)	11	7	7	5	253 (-)	173 (-)	426 (-)
拘束型心筋症	5 (-)	- (-)	-	-	-	-	5 (-)	- (-)	5 (-)
再生不良性貧血	452 (-)	269 (-)	127	80	121	76	458 (-)	273 (-)	731 (-)
自己免疫性溶血性貧血	40 (-)	25 (-)	3	2	5	1	38 (-)	26 (-)	64 (-)



第5表 難病医療費等助成対象者（2-1）（国の対象疾病分）（つづき）

（平成30年6月分）

疾病名	5月末		認定		資格喪失		6月末		合計（内重症）
	一般（内重症）	老人（内重症）	一般	老人	一般	老人	一般（内重症）	老人（内重症）	
発作性夜間へモグロビン尿症	44 (-)	12 (-)	4	3	3	1	45 (-)	14 (-)	59 (-)
特発性血小板減少性紫斑病	1,089 (-)	817 (-)	48	33	41	32	1,096 (-)	818 (-)	1,914 (-)
血栓性血小板減少性紫斑病	13 (-)	6 (-)	-	-	-	-	13 (-)	6 (-)	19 (-)
原発性免疫不全症候群	217 (-)	9 (-)	8	-	6	-	219 (-)	9 (-)	228 (-)
I g A 腎 症	646 (-)	41 (-)	69	5	56	2	659 (-)	44 (-)	703 (-)
多 発 性 嚢 胞 腎	1,090 (-)	223 (-)	189	46	166	42	1,113 (-)	227 (-)	1,340 (-)
黄色靱帯骨化症	192 (-)	220 (-)	16	33	20	32	188 (-)	221 (-)	409 (-)
後縦靱帯骨化症	1,053 (-)	1,489 (-)	49	56	34	42	1,068 (-)	1,503 (-)	2,571 (-)
広範脊柱管狭窄症	134 (-)	318 (-)	15	13	7	8	142 (-)	323 (-)	465 (-)
特発性大腿骨頭壊死症	1,018 (-)	255 (-)	48	12	29	10	1,037 (-)	257 (-)	1,294 (-)
下垂体性ADH分泌異常症	368 (-)	44 (-)	114	14	112	15	370 (-)	43 (-)	413 (-)
下垂体性TSH分泌亢進症	14 (-)	1 (-)	2	1	1	1	15 (-)	1 (-)	16 (-)
下垂体性PRL分泌亢進症	210 (-)	8 (-)	8	-	6	-	212 (-)	8 (-)	220 (-)
クッシング病	75 (-)	12 (-)	8	-	7	-	76 (-)	12 (-)	88 (-)
下垂体性ゴナドトロピン分泌亢進症	1 (-)	- (-)	-	-	-	-	1 (-)	- (-)	1 (-)
下垂体性成長ホルモン分泌亢進症	282 (-)	100 (-)	12	4	11	1	283 (-)	103 (-)	386 (-)
下垂体前葉機能低下症	929 (-)	229 (-)	74	15	61	10	942 (-)	234 (-)	1,176 (-)
家族性高コレステロール血症（ホモ接合体）	13 (-)	3 (-)	4	2	4	2	13 (-)	3 (-)	16 (-)
甲状腺ホルモン不応症	4 (-)	- (-)	-	-	-	-	4 (-)	- (-)	4 (-)
先天性副腎皮質酵素欠損症	69 (-)	- (-)	6	-	5	-	70 (-)	- (-)	70 (-)
先天性副腎低形成症	2 (-)	- (-)	-	-	-	-	2 (-)	- (-)	2 (-)
アジソン病	16 (-)	6 (-)	1	1	1	1	16 (-)	7 (-)	23 (-)
サルコイドーシス	770 (-)	544 (-)	138	103	133	96	775 (-)	551 (-)	1,326 (-)
特発性間質性肺炎	317 (-)	845 (-)	38	94	26	74	329 (-)	865 (-)	1,194 (-)
肺動脈性肺高血圧症	226 (-)	72 (-)	10	4	7	-	229 (-)	76 (-)	305 (-)
肺静脈閉塞症	2 (-)	- (-)	-	-	-	-	2 (-)	- (-)	2 (-)
肺毛細血管腫	2 (-)	- (-)	-	-	-	-	2 (-)	- (-)	2 (-)
慢性血拴塞性肺高血圧症	182 (-)	216 (-)	11	8	10	8	183 (-)	216 (-)	399 (-)
リンパ管筋腫	96 (-)	4 (-)	3	-	1	-	98 (-)	4 (-)	102 (-)
網膜色素変性症	1,333 (-)	1,022 (-)	31	7	20	9	1,344 (-)	1,020 (-)	2,364 (-)
パッド・キアリ症候群	24 (-)	1 (-)	9	1	8	1	25 (-)	1 (-)	26 (-)
特発性門脈圧亢進症	38 (-)	13 (-)	14	4	14	4	38 (-)	13 (-)	51 (-)
原発性胆汁性胆管炎	1,003 (-)	895 (-)	244	248	243	243	1,004 (-)	900 (-)	1,904 (-)
原発性硬化性胆管炎	74 (-)	17 (-)	21	5	19	6	76 (-)	16 (-)	92 (-)
自己免疫性肝炎	544 (-)	426 (-)	94	102	91	101	547 (-)	427 (-)	974 (-)
クロン病	3,865 (-)	164 (-)	144	6	117	3	3,892 (-)	167 (-)	4,059 (-)
潰瘍性大腸炎	12,933 (-)	1,475 (-)	378	16	275	17	13,036 (-)	1,474 (-)	14,510 (-)
好酸球性消化管疾患	44 (-)	4 (-)	6	-	2	-	48 (-)	4 (-)	52 (-)
慢性特発性偽性腸閉塞症	8 (-)	1 (-)	-	-	-	-	8 (-)	1 (-)	9 (-)
巨大膀胱短小結腸	1 (-)	- (-)	-	-	-	-	1 (-)	- (-)	1 (-)
腸管蠕動不全症	3 (-)	- (-)	-	-	-	-	3 (-)	- (-)	3 (-)
腸管神経節細胞僅少症	- (-)	- (-)	-	-	-	-	- (-)	- (-)	- (-)
ルビンシュタイン・テイビ候群	- (-)	- (-)	-	-	-	-	- (-)	- (-)	- (-)
C F C 症候群	2 (-)	- (-)	-	-	-	-	2 (-)	- (-)	2 (-)
コステロ症候群	- (-)	- (-)	-	-	-	-	- (-)	- (-)	- (-)
チャージ症候群	5 (-)	- (-)	-	-	-	-	5 (-)	- (-)	5 (-)
クリオピリン関連周期性熱症候群	10 (-)	- (-)	-	-	-	-	10 (-)	- (-)	10 (-)
若年性特発性関節炎	10 (-)	- (-)	4	-	1	-	13 (-)	- (-)	13 (-)
TNF受容体関連周期性熱症候群	3 (-)	- (-)	-	-	-	-	3 (-)	- (-)	3 (-)
非典型溶血性尿毒症症候群	7 (-)	1 (-)	1	-	1	-	7 (-)	1 (-)	8 (-)
ブラウ症候群	- (-)	- (-)	-	-	-	-	- (-)	- (-)	- (-)
先天性ミオパチー	56 (-)	3 (-)	17	1	17	1	56 (-)	3 (-)	59 (-)
マリネスコ・シェーグレン症候群	1 (-)	- (-)	-	-	-	-	1 (-)	- (-)	1 (-)
筋ジストロフィー	556 (-)	76 (-)	138	15	130	15	564 (-)	76 (-)	640 (-)
非筋ジストロフィー性ミオトニー症候群	9 (-)	- (-)	1	-	1	-	9 (-)	- (-)	9 (-)
遺伝性周期性四肢麻痺	6 (-)	- (-)	-	-	-	-	6 (-)	- (-)	6 (-)
アトピー性脊髄炎	2 (-)	- (-)	-	-	-	-	2 (-)	- (-)	2 (-)
脊髄空洞症	68 (-)	38 (-)	10	9	10	9	68 (-)	38 (-)	106 (-)
脊髄髄膜瘤	5 (-)	- (-)	-	-	-	-	5 (-)	- (-)	5 (-)
アイザックズ症候群	9 (-)	- (-)	-	-	-	-	9 (-)	- (-)	9 (-)
遺伝性ジストニア	12 (-)	- (-)	-	-	-	-	12 (-)	- (-)	12 (-)
神経フェリチン症	- (-)	- (-)	-	-	-	-	- (-)	- (-)	- (-)
脳表へモジデリン沈着症	4 (-)	8 (-)	2	-	2	-	4 (-)	8 (-)	12 (-)

第5表 難病医療費等助成対象者（2-1）（国の対象疾病分）（つづき）

（平成30年6月分）

疾病名 内訳	5月末		認定		資格喪失		6月末							
	一般	(内重症) 老人	(内重症) 一般	老人	一般	老人	一般	(内重症) 老人	(内重症) 合計	(内重症)				
禿頭と変形性脊椎症を伴う常染色体劣性白質脳症	-	(-)	-	(-)	-	-	-	(-)	(-)	(-)	(-)			
皮質下梗塞と白質脳症を伴う常染色体優性脳動脈症	2	(-)	-	(-)	-	-	2	(-)	(-)	2	(-)			
神経軸索スフェロイド形成を伴う遺伝性びまん性白質脳症	3	(-)	1	(-)	-	-	3	(-)	1	(-)	4	(-)		
ペリーー症候群	-	(-)	-	(-)	-	-	-	(-)	(-)	-	(-)			
前頭側頭葉変性症	68	(-)	27	(-)	6	3	5	2	69	(-)	28	(-)	97	(-)
ピッカースタッフ脳幹脳炎	5	(-)	2	(-)	-	-	-	-	5	(-)	2	(-)	7	(-)
痙攣重積型(二相性)急性脳症	6	(-)	-	(-)	1	-	-	-	7	(-)	(-)	(-)	7	(-)
先天性無痛無汗症	6	(-)	-	(-)	2	-	2	-	6	(-)	(-)	(-)	6	(-)
アレキサンダー病	2	(-)	-	(-)	-	-	-	-	2	(-)	(-)	(-)	2	(-)
先天性核上性球麻痺	-	(-)	-	(-)	-	-	-	-	-	(-)	(-)	(-)	-	(-)
メビウス症候群	5	(-)	-	(-)	-	-	-	-	5	(-)	(-)	(-)	5	(-)
中隔視神経形成異常症/ドモルシア症候群	1	(-)	-	(-)	-	-	-	-	1	(-)	(-)	(-)	1	(-)
アイカルディ症候群	1	(-)	-	(-)	-	-	-	-	1	(-)	(-)	(-)	1	(-)
片側巨脳症	2	(-)	-	(-)	-	-	-	-	2	(-)	(-)	(-)	2	(-)
限局性皮質異形成	3	(-)	-	(-)	1	-	-	-	4	(-)	(-)	(-)	4	(-)
神経細胞移動異常症	3	(-)	-	(-)	-	-	1	-	2	(-)	(-)	(-)	2	(-)
先天性大脳白質形成不全症	2	(-)	-	(-)	-	-	-	-	2	(-)	(-)	(-)	2	(-)
ドラベ症候群	2	(-)	-	(-)	1	-	1	-	2	(-)	(-)	(-)	2	(-)
海馬硬化を伴う内側側頭葉てんかん	5	(-)	-	(-)	-	-	-	-	5	(-)	(-)	(-)	5	(-)
ミオクロニー欠神てんかん	-	(-)	-	(-)	-	-	-	-	-	(-)	(-)	(-)	-	(-)
ミオクロニー脱力発作を伴うてんかん	-	(-)	-	(-)	-	-	-	-	-	(-)	(-)	(-)	-	(-)
レノックス・ガストー症候群	11	(-)	-	(-)	3	-	1	-	13	(-)	(-)	(-)	13	(-)
ウエスト症候群	-	(-)	-	(-)	-	-	-	-	-	(-)	(-)	(-)	-	(-)
大田原症候群	1	(-)	-	(-)	-	-	-	-	1	(-)	(-)	(-)	1	(-)
早期ミオクロニー脳症	-	(-)	-	(-)	-	-	-	-	-	(-)	(-)	(-)	-	(-)
遊走性焦点発作を伴う乳児てんかん	-	(-)	-	(-)	-	-	-	-	-	(-)	(-)	(-)	-	(-)
片側痙攣・片麻痺・てんかん症候群	-	(-)	-	(-)	-	-	-	-	-	(-)	(-)	(-)	-	(-)
環状20番染色体症候群	1	(-)	-	(-)	-	-	-	-	1	(-)	(-)	(-)	1	(-)
ラスムッセン脳炎	2	(-)	-	(-)	-	-	-	-	2	(-)	(-)	(-)	2	(-)
P C D H 19 関連症候群	1	(-)	-	(-)	-	-	-	-	1	(-)	(-)	(-)	1	(-)
難治頻回部分発作重積型急性脳炎	-	(-)	-	(-)	-	-	-	-	-	(-)	(-)	(-)	-	(-)
徐波睡眠期持続性棘徐波を示すてんかん性脳症	-	(-)	-	(-)	-	-	-	-	-	(-)	(-)	(-)	-	(-)
ランドウ・クレフナー症候群	-	(-)	-	(-)	-	-	-	-	-	(-)	(-)	(-)	-	(-)
レット症候群	1	(-)	-	(-)	-	-	-	-	1	(-)	(-)	(-)	1	(-)
スタージ・ウェーバー症候群	21	(-)	-	(-)	4	-	4	-	21	(-)	(-)	(-)	21	(-)
結節性硬化症	88	(-)	2	(-)	14	-	12	-	90	(-)	2	(-)	92	(-)
色素性乾皮症	3	(-)	-	(-)	-	-	-	-	3	(-)	(-)	(-)	3	(-)
先天性魚鱗癬	3	(-)	-	(-)	-	-	-	-	3	(-)	(-)	(-)	3	(-)
家族性良性慢性天疱瘡類天疱瘡(後天性表皮水疱症を含む。)	61	(-)	143	(-)	12	16	5	7	68	(-)	152	(-)	220	(-)
特発性後天性全身性無汗症	19	(-)	-	(-)	2	-	1	-	20	(-)	(-)	(-)	20	(-)
眼皮膚白皮症	3	(-)	-	(-)	-	-	-	-	3	(-)	(-)	(-)	3	(-)
肥厚性皮膚骨膜症	-	(-)	-	(-)	-	-	-	-	-	(-)	(-)	(-)	-	(-)
弾性線維性仮性黄色腫	-	(-)	-	(-)	-	-	-	-	-	(-)	(-)	(-)	-	(-)
マルファン症候群	105	(-)	-	(-)	10	-	6	-	109	(-)	(-)	(-)	109	(-)
エーラス・ダンロス症候群	10	(-)	-	(-)	1	-	2	-	9	(-)	(-)	(-)	9	(-)
メンケス病	-	(-)	-	(-)	-	-	-	-	-	(-)	(-)	(-)	-	(-)
オクシピタル・ホーン症候群	1	(-)	-	(-)	-	-	-	-	1	(-)	(-)	(-)	1	(-)
ウィルソン病	110	(-)	-	(-)	26	-	26	-	110	(-)	(-)	(-)	110	(-)
低ホスファターゼ症	1	(-)	-	(-)	-	-	-	-	1	(-)	(-)	(-)	1	(-)
VATER 症候群	3	(-)	-	(-)	1	-	1	-	3	(-)	(-)	(-)	3	(-)
那須・ハコラ病	1	(-)	-	(-)	-	-	-	-	1	(-)	(-)	(-)	1	(-)
ウィーバー症候群	-	(-)	-	(-)	-	-	-	-	-	(-)	(-)	(-)	-	(-)
コフィン・ローリー症候群	-	(-)	-	(-)	-	-	-	-	-	(-)	(-)	(-)	-	(-)
ジュベール症候群関連疾患	-	(-)	-	(-)	-	-	-	-	-	(-)	(-)	(-)	-	(-)
モワット・ウィルソン症候群	4	(-)	-	(-)	-	-	-	-	4	(-)	(-)	(-)	4	(-)
ウィリアムズ症候群	2	(-)	-	(-)	-	-	-	-	2	(-)	(-)	(-)	2	(-)
A T R - X 症候群	-	(-)	-	(-)	-	-	-	-	-	(-)	(-)	(-)	-	(-)
クルーゾン症候群	-	(-)	-	(-)	-	-	-	-	-	(-)	(-)	(-)	-	(-)
アペール症候群	-	(-)	-	(-)	-	-	-	-	-	(-)	(-)	(-)	-	(-)
ファイファー症候群	1	(-)	-	(-)	-	-	-	-	1	(-)	(-)	(-)	1	(-)

第5表 難病医療費等助成対象者（2-1）（国の対象疾病分）（つづき）

（平成30年6月分）

疾病名	5月末				認定		資格喪失		6月末					
	内訳		内訳		一般	老人	一般	老人	内訳		合計			
	一般	(内重症)	老人	(内重症)					一般	(内重症)	老人	(内重症)	合計	(内重症)
アントレー・ピクスラー症候群	-	(-)	-	(-)	-	-	-	-	-	(-)	-	(-)	-	(-)
コフィン・シリス症候群	1	(-)	-	(-)	1	-	-	-	2	(-)	-	(-)	2	(-)
ロスマンド・トムソン症候群	-	(-)	-	(-)	-	-	-	-	-	(-)	-	(-)	-	(-)
歌舞伎症候群	2	(-)	-	(-)	-	-	-	-	2	(-)	-	(-)	2	(-)
多脾症候群	-	(-)	-	(-)	-	-	-	-	-	(-)	-	(-)	-	(-)
無脾症候群	3	(-)	-	(-)	-	-	-	-	3	(-)	-	(-)	3	(-)
鰓耳腎症候群	-	(-)	-	(-)	-	-	-	-	-	(-)	-	(-)	-	(-)
ウエルナー症候群	7	(-)	-	(-)	-	-	-	-	7	(-)	-	(-)	7	(-)
コケイン症候群	-	(-)	-	(-)	-	-	-	-	-	(-)	-	(-)	-	(-)
膀胱・ウィリ症候群	15	(-)	-	(-)	1	-	1	-	15	(-)	-	(-)	15	(-)
ソトス症候群	2	(-)	-	(-)	-	-	1	-	1	(-)	-	(-)	1	(-)
スーナン症候群	5	(-)	-	(-)	2	-	2	-	5	(-)	-	(-)	5	(-)
ヤング・シンブソン症候群	-	(-)	-	(-)	-	-	-	-	-	(-)	-	(-)	-	(-)
1p36欠失症候群	2	(-)	-	(-)	-	-	-	-	2	(-)	-	(-)	2	(-)
4p欠失症候群	2	(-)	-	(-)	-	-	-	-	2	(-)	-	(-)	2	(-)
5p欠失症候群	-	(-)	-	(-)	-	-	-	-	-	(-)	-	(-)	-	(-)
第14番染色体父親性ダイソミー症候群	-	(-)	-	(-)	-	-	-	-	-	(-)	-	(-)	-	(-)
アンジェルマン症候群	3	(-)	-	(-)	-	-	-	-	3	(-)	-	(-)	3	(-)
スミス・マギニス症候群	-	(-)	-	(-)	-	-	-	-	-	(-)	-	(-)	-	(-)
22q11.2欠失症候群	5	(-)	-	(-)	1	-	-	-	6	(-)	-	(-)	6	(-)
エマヌエル症候群	-	(-)	-	(-)	-	-	-	-	-	(-)	-	(-)	-	(-)
脆弱X症候群関連疾患	-	(-)	-	(-)	-	1	-	-	-	(-)	1	(-)	1	(-)
脆弱X症候群	-	(-)	-	(-)	-	-	-	-	-	(-)	-	(-)	-	(-)
総動脈幹遺残症	-	(-)	-	(-)	-	-	-	-	-	(-)	-	(-)	-	(-)
修正大血管転位症	9	(-)	-	(-)	3	-	2	-	10	(-)	-	(-)	10	(-)
完全大血管転位症	10	(-)	-	(-)	2	-	1	-	11	(-)	-	(-)	11	(-)
単心室	18	(-)	-	(-)	2	-	-	-	20	(-)	-	(-)	20	(-)
左心低形成症候群	1	(-)	-	(-)	-	-	-	-	1	(-)	-	(-)	1	(-)
三尖弁閉鎖症	10	(-)	-	(-)	-	-	-	-	10	(-)	-	(-)	10	(-)
心室中隔欠損を伴わない肺動脈閉鎖症	-	(-)	-	(-)	-	-	-	-	-	(-)	-	(-)	-	(-)
心室中隔欠損を伴う肺動脈閉鎖症	4	(-)	-	(-)	-	-	-	-	4	(-)	-	(-)	4	(-)
ファロー四徴症	34	(-)	-	(-)	-	1	1	1	33	(-)	-	(-)	33	(-)
両大血管右室起始症	4	(-)	-	(-)	1	-	-	-	5	(-)	-	(-)	5	(-)
エプスタイン	4	(-)	-	(-)	-	-	-	-	4	(-)	-	(-)	4	(-)
アルポート症候群	18	(-)	-	(-)	4	-	3	-	19	(-)	-	(-)	19	(-)
ギャロウェイ・モフト症候群	-	(-)	-	(-)	-	-	-	-	-	(-)	-	(-)	-	(-)
急速進行性糸球体腎炎	20	(-)	17	(-)	-	2	1	2	19	(-)	17	(-)	36	(-)
抗糸球体基底膜腎炎	5	(-)	8	(-)	1	1	-	2	6	(-)	7	(-)	13	(-)
一次性ネフローゼ症候群	1,211	(-)	368	(-)	307	69	288	71	1,230	(-)	366	(-)	1,596	(-)
一次性膜性増殖性糸球体腎炎	23	(-)	2	(-)	12	2	11	1	24	(-)	3	(-)	27	(-)
紫斑病性腎炎	33	(-)	7	(-)	6	1	2	1	37	(-)	7	(-)	44	(-)
先天性腎性尿崩症	4	(-)	-	(-)	-	-	-	-	4	(-)	-	(-)	4	(-)
間質性膀胱炎（ハンナ型）	25	(-)	20	(-)	3	3	-	1	28	(-)	22	(-)	50	(-)
オスラー病	39	(-)	12	(-)	3	-	1	1	41	(-)	11	(-)	52	(-)
閉塞性細気管支炎	1	(-)	-	(-)	-	-	-	-	1	(-)	-	(-)	1	(-)
肺胞蛋白症（自己免疫性又は先天性）	11	(-)	3	(-)	1	-	1	-	11	(-)	3	(-)	14	(-)
肺胞低換気症候群	4	(-)	-	(-)	-	-	-	-	4	(-)	-	(-)	4	(-)
α1-アンチトリプシン欠乏症	4	(-)	-	(-)	-	-	-	-	4	(-)	-	(-)	4	(-)
カニー複合	2	(-)	-	(-)	-	-	-	-	2	(-)	-	(-)	2	(-)
ウォルフラム症候群	1	(-)	-	(-)	-	-	-	-	1	(-)	-	(-)	1	(-)
パルオキシソーム病（副腎白質ジストロフィーを除く。）	-	(-)	-	(-)	-	-	-	-	-	(-)	-	(-)	-	(-)
副甲状腺機能低下症	7	(-)	1	(-)	-	-	-	-	7	(-)	1	(-)	8	(-)
偽性副甲状腺機能低下症	4	(-)	-	(-)	-	-	-	-	4	(-)	-	(-)	4	(-)
副腎皮質刺激ホルモン不応症	1	(-)	-	(-)	-	-	-	-	1	(-)	-	(-)	1	(-)
ビタミンD抵抗性くる病/骨軟化	17	(-)	1	(-)	3	-	1	-	19	(-)	1	(-)	20	(-)
ビタミンD依存性くる病/骨軟化	-	(-)	-	(-)	-	-	-	-	-	(-)	-	(-)	-	(-)
フェニルケトン尿症	26	(-)	-	(-)	4	-	2	-	28	(-)	-	(-)	28	(-)
高チロシン血症1型	-	(-)	-	(-)	-	-	-	-	-	(-)	-	(-)	-	(-)
高チロシン血症2型	-	(-)	-	(-)	-	-	-	-	-	(-)	-	(-)	-	(-)
高チロシン血症3型	-	(-)	-	(-)	-	-	-	-	-	(-)	-	(-)	-	(-)
メーブルシロップ尿	2	(-)	-	(-)	-	-	-	-	2	(-)	-	(-)	2	(-)

第5表 難病医療費等助成対象者（2-1）（国の対象疾病分）（つづき）

（平成30年 6月分）

疾病名	5月末		認定		資格喪失		6月末							
	一般	(内重症) 老人	(内重症) 一般	老人	一般	老人	一般	(内重症) 老人	(内重症)	合計 (内重症)				
ブロビオン酸血症	-	(-)	-	(-)	-	-	-	(-)	-	(-)	-	(-)		
メチルマロン酸血症	-	(-)	-	(-)	-	-	-	(-)	-	(-)	-	(-)		
イソ吉草酸血症	-	(-)	-	(-)	-	-	-	(-)	-	(-)	-	(-)		
グルコーストランスポーター1欠損症	-	(-)	-	(-)	-	-	-	(-)	-	(-)	-	(-)		
グルタル酸血症1型	1	(-)	-	(-)	-	-	-	1	(-)	-	(-)	1	(-)	
グルタル酸血症2型	1	(-)	-	(-)	-	-	-	1	(-)	-	(-)	1	(-)	
尿素サイクル異常症	5	(-)	-	(-)	1	-	1	5	(-)	-	(-)	5	(-)	
リジン尿性蛋白不耐症	-	(-)	-	(-)	-	-	-	-	(-)	-	(-)	-	(-)	
先天性葉酸吸収不全	-	(-)	-	(-)	-	-	-	-	(-)	-	(-)	-	(-)	
ホルフィリン症	4	(-)	-	(-)	1	-	2	3	(-)	-	(-)	3	(-)	
複合カルボキシラーゼ欠損症	-	(-)	-	(-)	-	-	-	-	(-)	-	(-)	-	(-)	
筋型糖原病	3	(-)	-	(-)	-	-	-	3	(-)	-	(-)	3	(-)	
肝型糖原病	6	(-)	-	(-)	1	-	1	6	(-)	-	(-)	6	(-)	
ガラクトース-1-リン酸ウリジルトランスフェラーゼ欠損症	-	(-)	-	(-)	-	-	-	-	(-)	-	(-)	-	(-)	
レシチンコレステロールアシルトランスフェラーゼ欠損症	-	(-)	-	(-)	-	-	-	-	(-)	-	(-)	-	(-)	
シトステロール血症	1	(-)	-	(-)	-	-	-	1	(-)	-	(-)	1	(-)	
タンジール病	-	(-)	-	(-)	-	-	-	-	(-)	-	(-)	-	(-)	
原発性高カイロミクロン血症	1	(-)	-	(-)	-	-	-	1	(-)	-	(-)	1	(-)	
脳髄黄色腫症	5	(-)	1	(-)	-	-	-	5	(-)	1	(-)	6	(-)	
無βリポタンパク血症	-	(-)	-	(-)	-	-	-	-	(-)	-	(-)	-	(-)	
脂肪萎縮症	2	(-)	-	(-)	-	-	-	2	(-)	-	(-)	2	(-)	
家族性地中海熱	18	(-)	-	(-)	3	-	3	18	(-)	-	(-)	18	(-)	
高IgD症候群	-	(-)	-	(-)	-	-	-	-	(-)	-	(-)	-	(-)	
中條・西村症候群	1	(-)	-	(-)	-	-	-	1	(-)	-	(-)	1	(-)	
化膿性無菌性関節炎・壊疽性膿皮症・アクネ症候群	-	(-)	-	(-)	-	-	-	-	(-)	-	(-)	-	(-)	
慢性再発性多発性骨髄炎	5	(-)	-	(-)	1	-	1	5	(-)	-	(-)	5	(-)	
強直性脊椎炎	428	(-)	96	(-)	109	20	101	19	436	(-)	97	(-)	533	(-)
進行性骨化性線維異形成症	1	(-)	-	(-)	-	-	-	-	1	(-)	-	(-)	1	(-)
肋骨異常を伴う先天性側弯症	3	(-)	-	(-)	-	-	-	-	3	(-)	-	(-)	3	(-)
骨形成不全症	10	(-)	-	(-)	1	-	1	10	(-)	-	(-)	10	(-)	
タナトフォリック骨異形成症	1	(-)	-	(-)	-	-	-	-	1	(-)	-	(-)	1	(-)
軟骨無形成症	10	(-)	-	(-)	-	-	-	-	10	(-)	-	(-)	10	(-)
リンパ管腫症/ゴーム病	4	(-)	-	(-)	1	-	1	4	(-)	-	(-)	4	(-)	
巨大リンパ管奇形(頸部顔面病変)	-	(-)	-	(-)	-	-	-	-	(-)	-	(-)	-	(-)	
巨大静脈奇形(頸部口腔咽頭びまん性病変)	-	(-)	-	(-)	-	-	-	-	(-)	-	(-)	-	(-)	
巨大動静脈奇形(頸部顔面又は四肢病変)	5	(-)	-	(-)	-	-	-	-	5	(-)	-	(-)	5	(-)
クリッペル・トレノネー・ウェーバー症候群	29	(-)	-	(-)	5	-	5	29	(-)	-	(-)	29	(-)	
先天性赤血球形成異常性貧血	-	(-)	-	(-)	-	-	-	-	(-)	-	(-)	-	(-)	
後天性赤芽球癆	23	(-)	22	(-)	6	-	2	27	(-)	22	(-)	49	(-)	
ダイヤモンド・ブラックファン貧血	1	(-)	-	(-)	-	-	-	-	1	(-)	-	(-)	1	(-)
ファンコニ貧血	-	(-)	-	(-)	-	-	-	-	(-)	-	(-)	-	(-)	
遺伝性鉄芽球性貧血	-	(-)	-	(-)	-	-	-	-	(-)	-	(-)	-	(-)	
エプスタイン症候群	-	(-)	-	(-)	-	-	-	-	(-)	-	(-)	-	(-)	
自己免疫性後天性凝固因子欠乏症	3	(-)	9	(-)	-	1	-	3	(-)	10	(-)	13	(-)	
クロンカイト・カナダ症候群	4	(-)	4	(-)	2	-	1	5	(-)	4	(-)	9	(-)	
非特異性多発性小腸潰瘍症	6	(-)	-	(-)	-	-	1	5	(-)	-	(-)	5	(-)	
ヒルシュスプルング病(全結腸型又は小腸型)	2	(-)	-	(-)	-	-	-	2	(-)	-	(-)	2	(-)	
総排泄腔外反症	-	(-)	-	(-)	-	-	-	-	(-)	-	(-)	-	(-)	
総排泄腔遺残	3	(-)	-	(-)	-	-	-	3	(-)	-	(-)	3	(-)	
先天性横隔膜ヘルニア	1	(-)	-	(-)	-	-	-	1	(-)	-	(-)	1	(-)	
乳幼児肝巨大血管腫	-	(-)	-	(-)	-	-	-	-	(-)	-	(-)	-	(-)	
胆道閉鎖症	21	(-)	-	(-)	-	-	-	21	(-)	-	(-)	21	(-)	
アラジール症候群	5	(-)	-	(-)	1	-	1	5	(-)	-	(-)	5	(-)	
遺伝性睪炎	2	(-)	-	(-)	-	-	-	2	(-)	-	(-)	2	(-)	
嚢胞性線維症	1	(-)	-	(-)	1	-	1	1	(-)	-	(-)	1	(-)	
IgG4関連疾患	85	(-)	36	(-)	9	8	5	2	89	(-)	42	(-)	131	(-)
黄斑ジストロフィー	14	(-)	1	(-)	1	-	1	14	(-)	1	(-)	15	(-)	
レーベル遺伝性視神経症	10	(-)	1	(-)	-	-	-	10	(-)	1	(-)	11	(-)	
アッシュャー症候群	2	(-)	-	(-)	-	-	-	2	(-)	-	(-)	2	(-)	
若年発症型両側性感音聴覚減退性内リンパ水腫	2	(-)	-	(-)	-	-	-	2	(-)	-	(-)	2	(-)	
遅発性内リンパ水腫	3	(-)	-	(-)	-	-	-	3	(-)	-	(-)	3	(-)	

第5表 難病医療費等助成対象者（2-1）（国の対象疾病分）（つづき）

（平成30年 6月分）

疾病名	5月末		認定		資格喪失		6月末		
	一般	老人	一般	老人	一般	老人	一般	老人	合計
好酸球性副鼻腔炎	720 ( - )	64 ( - )	62	4	37	4	745 ( - )	64 ( - )	809 ( - )
カナバン病	1 ( - )	- ( - )	-	-	-	-	1 ( - )	- ( - )	1 ( - )
進行性白質脳症	- ( - )	- ( - )	-	-	-	-	- ( - )	- ( - )	- ( - )
進行性ミオクロームス てんか	- ( - )	- ( - )	-	-	-	-	- ( - )	- ( - )	- ( - )
先天異常症候群	1 ( - )	- ( - )	-	-	-	-	1 ( - )	- ( - )	1 ( - )
先天性三尖弁狭窄症	- ( - )	- ( - )	-	-	-	-	- ( - )	- ( - )	- ( - )
先天性僧帽弁狭窄症	- ( - )	- ( - )	-	-	-	-	- ( - )	- ( - )	- ( - )
先天性肺静脈狭窄症	- ( - )	- ( - )	-	-	-	-	- ( - )	- ( - )	- ( - )
左肺動脈右肺動脈起始症	- ( - )	- ( - )	-	-	-	-	- ( - )	- ( - )	- ( - )
ネイルパテラ症候群(爪膝蓋骨 症候群)/LMX1B関連腎症	- ( - )	- ( - )	-	-	-	-	- ( - )	- ( - )	- ( - )
カルニチン回路異常症	- ( - )	- ( - )	-	-	-	-	- ( - )	- ( - )	- ( - )
三頭酵素欠損症	- ( - )	- ( - )	-	-	-	-	- ( - )	- ( - )	- ( - )
シトリン欠損症	1 ( - )	2 ( - )	-	-	-	-	1 ( - )	2 ( - )	3 ( - )
セピアブテリン還元酵素 (SR)欠損症	- ( - )	- ( - )	-	-	-	-	- ( - )	- ( - )	- ( - )
先天性グリコシルホスファチ ジルイノシトール(GPI)欠損症	- ( - )	- ( - )	-	-	-	-	- ( - )	- ( - )	- ( - )
非ケトーシス型 高グリシン血症	- ( - )	- ( - )	-	-	-	-	- ( - )	- ( - )	- ( - )
β-ケトチオラーゼ欠損症	- ( - )	- ( - )	-	-	-	-	- ( - )	- ( - )	- ( - )
芳香族L-アミノ酸脱炭酸 酵素欠損症	1 ( - )	- ( - )	-	-	-	-	1 ( - )	- ( - )	1 ( - )
メチルグルタコン酸尿症	- ( - )	- ( - )	-	-	-	-	- ( - )	- ( - )	- ( - )
遺伝性自己炎症疾患 大理石骨病	1 ( - )	- ( - )	-	-	-	-	1 ( - )	- ( - )	1 ( - )
特発性血栓症(遺伝性血栓性 素因によるものに限る。)	2 ( - )	- ( - )	-	-	-	-	2 ( - )	- ( - )	2 ( - )
前眼部形成異常 無虹彩症	1 ( - )	- ( - )	-	-	-	-	1 ( - )	- ( - )	1 ( - )
先天性気管狭窄症/ 先天性声門下狭窄症	2 ( - )	- ( - )	-	-	-	-	2 ( - )	- ( - )	2 ( - )
特発性多中心性 キャッスルマン病	- ( - )	- ( - )	12	1	-	-	12 ( - )	1 ( - )	13 ( - )
<b>国の対象疾病(難病法)小計</b>	<b>60,052 ( - )</b>	<b>31,549 ( - )</b>	<b>4,629</b>	<b>3,027</b>	<b>4,000</b>	<b>2,773</b>	<b>60,681 ( - )</b>	<b>31,803 ( - )</b>	<b>92,484 ( - )</b>
スモン	8 ( 8 )	89 ( 89 )	-	-	-	-	8 ( 8 )	89 ( 89 )	97 ( 97 )
劇症肝炎	14 ( 14 )	- ( - )	3	-	3	-	14 ( 14 )	- ( - )	14 ( 14 )
重症急性膵炎	5 ( 5 )	- ( - )	-	-	-	-	5 ( 5 )	- ( - )	5 ( 5 )
ブリオン病 (ヒト由来乾燥硬膜移植 によるクローン病)	- ( - )	- ( - )	-	-	-	-	- ( - )	- ( - )	- ( - )
重症多形滲出性紅斑 (急性期)	- ( - )	- ( - )	-	-	-	-	- ( - )	- ( - )	- ( - )
<b>国の対象疾病(特疾)小計</b>	<b>27 ( 27 )</b>	<b>89 ( 89 )</b>	<b>3</b>	<b>-</b>	<b>3</b>	<b>-</b>	<b>27 ( 27 )</b>	<b>89 ( 89 )</b>	<b>116 ( 116 )</b>
先天性血液凝固因子欠乏症等	675 ( 675 )	31 ( 31 )	10	-	-	-	685 ( 685 )	31 ( 31 )	716 ( 716 )
<b>国の対象疾病計</b>	<b>60,754 ( 702 )</b>	<b>31,669 ( 120 )</b>	<b>4,642</b>	<b>3,027</b>	<b>4,003</b>	<b>2,773</b>	<b>61,393 ( 712 )</b>	<b>31,923 ( 120 )</b>	<b>93,316 ( 832 )</b>

第5表 難病医療費等助成対象者（2-2）（東京都の対象疾病分）

（平成30年 6月分）

疾病名	5月末		認定		資格喪失		6月末					
	一般	（内重症）	老人	（内重症）	一般	老人	一般	（内重症）	老人	（内重症）	合計	（内重症）
悪性高血圧	1	(-)	-	(-)	-	-	-	-	-	(-)	1	(-)
原発性骨髄線維症	59	(-)	29	(-)	9	5	9	4	59	(-)	89	(-)
母斑症	57	(-)	1	(-)	10	-	10	-	57	(-)	58	(-)
肝内結石症	23	(-)	7	(-)	6	2	6	2	23	(-)	30	(-)
古典的特発性好酸球増多症候群	33	(-)	6	(-)	10	1	10	1	33	(-)	39	(-)
びまん性汎細気管支炎	82	(-)	76	(-)	21	18	20	19	83	(-)	158	(-)
遺伝性QT延長症候群	43	(-)	2	(-)	10	-	10	-	43	(-)	45	(-)
網膜脈絡膜萎縮症	12	(-)	62	(-)	5	15	5	15	12	(-)	74	(-)
東京都の対象疾病（特疾）小計	310	(-)	183	(-)	71	41	70	41	311	(-)	494	(-)
人工透析を必要とする腎不全	13,346	(13,346)	14,949	(14,949)	116	148	41	152	13,421	(13,421)	28,366	(28,366)
東京都の対象疾病 計	13,656	(13,346)	15,132	(14,949)	187	189	111	193	13,732	(13,421)	28,860	(28,366)

注1. 認定は更新認定を含む。

2. 難病法は平成27年1月1日施行の難病の患者に対する医療等に関する法律の対象者、特疾は特定疾病治療研究事業の対象者を指す。
3. スモン、プリオン病（ヒト由来乾燥硬膜移植によるクロイツフェルト・ヤコブ病に限る。）は平成27年1月1日以降も特定疾病治療研究事業として継続。  
重症急性膵炎・劇症肝炎は平成27年1月1日から新規は廃止されたが、更新患者のみ同事業内で継続。  
重症多形滲出性紅斑（急性期）は難病法においても2疾病に分かれて継続するが、対象患者の有効期間満了までは旧事業として継続。
4. 平成29年4月1日の第3次疾病拡大により、国24疾病（都単独疾病から組替えなし。）が新設。
5. 平成29年4月1日より既存の指定難病のうち「原発性胆汁性肝硬変」が「原発性胆汁性胆管炎」に名称変更。
6. 平成29年4月1日より既存の指定難病のうち「自己免疫性出血病XⅢ」が「自己免疫性後天性凝固因子欠乏症」に名称変更。
7. 平成30年1月1日より既存の都単独疾病のうち「骨髄線維症」が「原発性骨髄線維症」に名称変更。
8. 平成30年1月1日より既存の都単独疾病のうち「特発性好酸球増多症候群」が「古典的特発性好酸球増多症候群」に名称変更。
9. 平成30年4月1日の第4次疾病拡大により、国1疾病（都単独疾病から組替えなし。）が新設。
10. 平成30年4月1日より既存の指定難病のうち「全身型若年性特発性関節炎」が「若年性特発性関節炎」に名称変更。
11. 平成30年4月1日より既存の指定難病のうち「有馬症候群」が「ジュベール症候群関連疾患」に名称変更。
12. 平成30年4月1日より既存の指定難病のうち「先天性気管狭窄症」が「先天性気管狭窄症／先天性声門下狭窄症」に名称変更。

当月	122,176 人	当月重症度	29,198 人
前月	121,211 人	前月重症度	29,117 人
当月-前月=	965 人増	対認定患者比	23.90 %
対前月比	0.80 %		
前年同月	128,224 人		
対前年同月比	-4.72 %増		

資料：保健政策部疾病対策課

第6表 エイズ相談件数・HIV検査者数

(平成30年6月分)

区分	電話相談数	来所(来院) 相談者数	HIV検査者数		
			計	男	女
総数	3,843	4,977	2,954	1,978	976
保健所	553	2,338	1,450	936	514
東京都	37	324	175	115	60
特別区	466	1,748	1,116	720	396
八王子市・町田市	50	266	159	101	58
エイズ対策担当	1,374	-	-	-	-
南新宿検査・相談室	1,749	2,421	1,288	864	424
多摩地域検査・相談室	167	218	216	178	38

注1. 都立病院については、電話相談として行っておらず、  
また受診者は都立病院のみではないため、都立病院の項目を削除(平成30年4月より)。

2. 平成30年4月より八王子市・町田市についてはまとめて記載。

3. 平成30年4月より検査・相談室について実績を記載。

資料：健康安全部感染症対策課

第7表 感染症発生動向調査全数把握対象疾患届出患者数

(平成30年第23～26週)

病名	東京都		全国	
	第23～26週	平成30年累計	第23～26週	平成30年累計
<b>一類感染症</b>				
エボラ出血熱	-	-	-	-
クリミア・コンゴ出血熱	-	-	-	-
痘苗	-	-	-	-
南米出血熱	-	-	-	-
ペルーブルグ病	-	-	-	-
ラッサク病	-	-	-	-
<b>二類感染症</b>				
急性灰白髄炎	-	-	-	-
結核	238	1,653	1,373	10,426
ジフテリア	-	-	-	-
重症急性呼吸器症候群	-	-	-	-
中東呼吸器症候群	-	-	-	-
鳥インフルエンザ(H5N1)	-	-	-	-
鳥インフルエンザ(H7N9)	-	-	-	-
<b>三類感染症</b>				
コレラ	-	-	-	2
細菌性赤痢	5	23	11	89
腸管出血性大腸菌感染症	44	104	395	984
腸チフス	-	5	-	18
パラチフス	-	6	-	10
<b>四類感染症</b>				
E型肝炎	9	43	28	202
ウエストナイル炎	-	-	-	-
A型肝炎	48	230	98	472
エキノкокス症	-	-	1	6
黄熱	-	-	-	-
オウムムチ病	-	-	1	4
オムスク出血熱	-	-	-	-
回帰熱	-	-	-	-
キヤサヌル森林病	-	-	-	-
Q熱	-	-	-	1
狂犬病	-	-	-	-
コクシジオリデス症	-	-	1	1
サルスリ痘	-	-	-	-
ジカウイルス感染症	-	-	-	-
重症熱性血小板減少症候群	-	-	9	38
腎症候性出血熱	-	-	-	-
西部ウマ脳炎	-	-	-	-
ダニ媒介脳炎	-	-	-	1
炭疽	-	-	-	-
チクングニア熱	-	-	-	1
つつが虫病	-	4	12	88
デング熱	2	20	8	62
東部ウマ脳炎	-	-	-	-
鳥インフルエンザ(H5N1及びH7N9を除く)	-	-	-	-
ニパウイルス感染症	-	-	-	-



病名	東京都		全国	
	第 23～26 週	平成30年累計	第 23～26 週	平成30年累計
四類感染症（続き）				
日本紅斑熱	-	-	29	87
日本脳炎	-	-	-	-
ハンタウイルス肺症候群	-	-	-	-
Bウイルス	-	-	-	-
鼻疽	-	-	-	-
ブルセラ症	-	-	1	2
ベネズエラウマ脳炎	-	-	-	-
ヘンドラウイルス感染症	-	-	-	-
発しんチフス	-	-	-	-
ボツリヌス症	-	1	-	3
マラリア	4	7	4	23
野兔病	-	-	-	-
ライム病	-	-	-	1
リッサウイルス感染症	-	-	-	-
リフトバレー熱	-	-	-	-
類鼻疽	-	1	-	1
レジオネラ症	16	51	224	785
レプトスピラ症	-	1	1	2
ロッキーマン紅斑熱	-	-	-	-
五類感染症				
アメーバ赤痢	20	84	44	408
ウイルス性肝炎（A型・E型を除く）	5	22	7	100
カルバペネム耐性腸内細菌科細菌感染症	15	89	95	814
急性弛緩性麻痺（急性灰白髄炎を除く）	-	2	2	10
急性性脳炎	3	37	29	377
クリプトスポリジウム症	-	2	2	10
クロイツフェルト・ヤコブ病	4	11	10	103
劇症型溶血性レンサ球菌感染症	5	55	33	387
後天性免疫不全症候群	42	202	63	618
ジアリジア症	1	11	7	39
侵襲性インフルエンザ菌感染症	2	17	24	248
侵襲性髄膜炎菌感染症	-	5	4	21
侵襲性肺炎球菌感染症	25	238	140	2,002
水痘（入院例に限る）	7	27	31	211
先天性風しん症候群	-	-	-	-
梅毒	156	846	381	3,236
播種性クリプトコックス症	-	10	10	87
破傷風	-	1	7	50
バンコマイシン耐性黄色ブドウ球菌感染症	-	-	-	-
バンコマイシン耐性腸球菌感染症	1	2	4	26
百日咳	122	294	622	2,813
風しん	3	8	9	43
麻疹	1	13	11	176
薬剤耐性アシネトバクター感染症	1	3	1	9

- 注 1. 医師から直接都内の保健所長に届け出された患者数です。
2. 医師から追加して届出があった場合、数値を遡及して修正することがあります。
3. 百日咳は平成30年1月1日（第1週）より定点把握対象疾患から全数把握対象疾患に変更されました。
4. 急性弛緩性麻痺は平成30年5月1日（第18週）より全数把握対象疾患に指定されました。

資料：東京都感染症情報センター（東京都健康安全研究センター）

第8表 健康安全研究センター検査業務実績

(平成30年6月分)

種 類	検 査 数
総 数	28,640
微 生 物 検 査	11,045
食品・腸内細菌検査	4,749
病原細菌検査	3,275
ウイルス検査	3,021
食 品 化 学 検 査	9,407
食品成分検査	1,072
食品添加物検査	3,980
残留物質検査	4,355
薬 事 環 境 科 学 検 査	8,188
医薬品検査	3,648
環境衛生検査	2,896
水質検査	288
生体影響検査	1,356

注 平成24年4月分より、組織変更に伴い報告の項目を変更しました。

資料：健康安全研究センター

第9表 性感染症検査実績

(平成30年 6月分)

	梅毒血清反応検査				性器クラミジア検査				淋菌検査	
	検査数 (TPLA)	検査数 (RPR)	検査数 (TPHA・IC)	陽性数	検査数	陽性数 (核酸検査)	陽性数 (IgA)	陽性数 (IgG)	検査数 (核酸検査)	陽性数
総数	1,504	1,407	1,302	40	2,009	114	18	19	1,529	8
男	1,007	938	876	31	1,290	47	4	4	997	1
女	497	469	426	9	719	67	14	15	532	7

- 注1. 梅毒血清反応検査については、平成30年4月よりTPLA及びRPRについてそれぞれの検査法による検査数を記載。  
 またTP抗原法による検査について、TPHA法ではなくIC法で行う自治体もあることから記載を追加。  
 2. クラミジア検査について、表頭に「性器」と記載を追加。  
 資料：健康安全部感染症対策課

第10表 大気汚染健康障害者医療費助成被認定者

(平成30年 6月分)

疾病名	患者数	年齢階層別					
		0～19歳		20～39歳	40～59歳	60～74歳	75歳以上
		0～17歳	18～19歳				
総数							
5月末日	79,866	6,134	6,134	14,150	29,944	17,597	12,041
新規認定 (更新認定)	114 ( 2,065)	114 ( 124)	114 ( 124)	- ( 364)	- ( 850)	- ( 467)	- ( 260)
6月末日	79,691	6,075	6,075	14,032	29,916	17,606	12,062
慢性気管支炎							
5月末日	1	1	1	-	-	-	-
新規認定 (更新認定)	1 ( -)	1 ( -)	1 ( -)	- ( -)	- ( -)	- ( -)	- ( -)
6月末日	2	2	2	-	-	-	-
気管支ぜん息							
5月末日	79,865	6,133	6,133	14,150	29,944	17,597	12,041
新規認定 (更新認定)	113 ( 2,065)	113 ( 124)	113 ( 124)	- ( 364)	- ( 850)	- ( 467)	- ( 260)
6月末日	79,689	6,073	6,073	14,032	29,916	17,606	12,062
ぜん息性気管支炎							
5月末日	-	-	-	-	-	-	-
新規認定 (更新認定)	- ( -)	- ( -)	- ( -)	- ( -)	- ( -)	- ( -)	- ( -)
6月末日	-	-	-	-	-	-	-
肺気しゅ							
5月末日	-	-	-	-	-	-	-
新規認定 (更新認定)	- ( -)	- ( -)	- ( -)	- ( -)	- ( -)	- ( -)	- ( -)
6月末日	-	-	-	-	-	-	-

注1. 年齢階層は認定時の年齢。

2. 当月末の患者数は資格喪失等を含むため、前月末の患者数と新規認定者との合計とはならない。

3. 平成27年3月で18歳以上の新規認定の受付を終了した。

資料：健康安全部環境保健衛生課

第11表 食中毒発生状況

(平成30年 6月分)

	平成30年 1月	2月	3月	4月	5月	6月	7月	8月	9月	10月	11月	12月	平成30年 累計	平成29年 同期累計
件数	9	11	13	23	22	15							93	63
患者数	303	133	130	193	209	72							1,040	1,856

注 食中毒発生件数、患者数は速報値を掲載しています。

このため、今後新たに患者が確認された場合などに変動することがあります。

資料：健康安全部食品監視課

第12表 健康安全研究センターによる監視指導状況

有害食品等の監視指導状況

監視指導状況

(平成30年 6月分)

収去検査	立入軒数	収去軒数	収去品目数	検査検体数	違反検体数
	2,751	80	478	6,975	1

表示検査	立入軒数	検査品目数	違反品目数
	2,751	43,730	307

理化学検査及び細菌検査

(平成30年 6月分)

区分 食品分類	理化学		細菌		総計	輸入食品 の再掲		収去検査 で発見さ れた違反 品目数
	検体数	輸入 (再掲)	検体数	輸入 (再掲)		検体数	品目数	
合計	4,589	2,235	2,386	780	6,975	3,015	117	1
魚介類	38	-	82	39	120	39	3	-
無加熱摂取冷凍食品	-	-	-	-	-	-	-	-
加熱後摂取凍結前未加熱冷凍食品	81	23	107	33	188	56	3	-
加熱後摂取凍結前加熱冷凍食品	-	-	-	-	-	-	-	-
生食用冷凍鮮魚介類	-	-	-	-	-	-	-	-
魚介加工品	157	38	135	26	292	64	2	-
肉・卵類及びその加工品	2,226	1,283	1,066	478	3,292	1,761	35	-
牛乳・加工乳・その他の乳	93	-	22	-	115	-	-	-
乳製品	233	51	64	30	297	81	7	-
乳類加工品	9	-	2	-	11	-	-	-
アイスクリーム類・氷菓	-	-	-	-	-	-	-	-
穀類及びその加工品	98	42	31	3	129	45	10	-
野菜類・果物及びその加工品	994	653	135	77	1,129	730	40	1
菓子類	181	16	124	-	305	16	4	-
清涼飲料水	167	-	27	-	194	-	-	-
酒	15	15	-	-	15	15	5	-
氷	-	-	-	-	-	-	-	-
水	-	-	-	-	-	-	-	-
調味料	126	66	64	56	190	122	4	-
そうざい類及びその半製品	100	48	462	38	562	86	4	-
その他の食品	68	-	65	-	133	-	-	-
化学的合成品及びその製剤	-	-	-	-	-	-	-	-
その他の添加物	-	-	-	-	-	-	-	-
器具及び容器包装	3	-	-	-	3	-	-	-
おもちゃ	-	-	-	-	-	-	-	-

資料：健康安全研究センター広域監視部

第13表 食肉衛生検査所とちく検査頭数

(平成30年 6月分)

区分	総数	牛	こ牛	馬	豚	めん羊	山羊
とちく検査頭数	22,060	7,192	-	-	14,868	-	-
処分頭数	14,229	5,339	-	-	8,890	-	-
禁止	-	-	-	-	-	-	-
全部廃棄	13	6	-	-	7	-	-
一部廃棄	14,216	5,333	-	-	8,883	-	-

資料：健康安全部食品監視課

第14表 市場衛生検査所業務

a. 監視指導等

(平成30年 6月分)

対象業態数	監視指導 件数	衛生教育		食中毒関連 調査件数	苦情処理 件数	表示違反 件数
		回数	人数			
2,826	16,347	32	890	9	57	8

b. 品目別の検査及び処理

(平成30年 6月分)

品目	検査検体数			検査項目	不利益 処分	措置
	総数	適	不適			
総 数	816	815	1	9,117	-	105
魚 介 類	43	43	-	567	-	3
魚 介 類 加 工 品	12	11	1	238	-	3
乳 肉 製 品	-	-	-	-	-	-
青 果 物	48	48	-	2,003	-	-
そ の 他	713	713	-	6,309	-	99

資料：健康安全部食品監視課



第15表 検案・解剖件数、死因別（監察医務院分）

a. 検案・解剖件数

(平成30年 6月分)

	総数	男	女	不詳
検 案 件 数	882	593	289	-
解 剖 件 数	153	110	43	-
( 行 政 処 置 数 )	-	-	-	-
( 当 院 司 法 処 置 数 )	-	-	-	-
当 院 以 外 の 司 法 解 剖	34	25	9	-

b. 検案・解剖件数、死因別

(平成30年 5月分)

死因	総数	男	女	不詳	死因	総数	男	女	不詳
総 数	1,015	675	340	-	その他不詳の外因死	190	141	49	-
病 死	662	404	258	-	自 殺	130	98	32	-
感染症及び寄生虫症	5	3	2	-	中 毒	4	1	3	-
結 核	-	-	-	-	縊 死	82	66	16	-
そ の 他	5	3	2	-	溺 死	10	8	2	-
新 生 物	33	22	11	-	飛 び 降 り	20	13	7	-
内分泌・栄養・代謝・	24	14	10	-	鋭 器	5	3	2	-
免 疫 疾 患	9	8	1	-	交 通 機 関	5	4	1	-
神経系・感覚器系の疾患	462	274	188	-	そ の 他	4	3	1	-
循 環 器 系 の 疾 患	354	214	140	-	他 殺	-	-	-	-
心 疾 患	67	38	29	-	そ の 他 及 び 不 詳	60	43	17	-
脳 血 管 障 害	41	22	19	-	不 詳 の 死	108	98	10	-
そ の 他 の 疾 患	39	28	11	-					
循 環 器 系 疾 患	51	37	14	-					
呼 吸 器 系 疾 患	39	18	21	-					
消 化 器 系 疾 患	55	32	23	-					
そ の 他	6	6	-	-					
不 慮 の 外 因 死	24	14	10	-					
交 通 事 故	2	-	2	-					
転 倒 ・ 転 落	2	2	-	-					
溺 水	17	9	8	-					
煙・火災・火焰による死	1	-	1	-					
窒 息	3	1	2	-					
中 毒									
そ の 他									

検案数 1,015 解剖数 163 (行政処置数 163 司法処置数 -)  
 当院以外の司法解剖件数 32

資料：監察医務院

第16表 都立肢体不自由児施設及び重症心身障害児施設利用状況

(平成30年 6月分)

施設名	入院等					外来
	前月末 在籍数	入院等	退院等	月末在籍 数	当月患者 延数	当月患者 延数
肢体不自由児(者)施設	290	149	150	289	3,806	7,483
北療育医療センター	92	147	149	90	1,948	3,934
入院	29	126	128	27	1,057	・
入園	15	20	20	15	540	・
通園	48	1	1	48	351	・
城南分園	76	-	-	76	750	769
通園	50	-	-	50	514	・
通所	26	-	-	26	236	・
城北分園	70	1	1	70	715	1,097
通園	39	1	1	39	384	・
通所	31	-	-	31	331	・
多摩療育園	52	1	-	53	393	1,683
通園	52	1	-	53	393	・
重症心身障害児(者)施設	697	261	268	690	17,242	6,171
府中療育センター	271	61	62	270	7,704	637
入院	4	2	3	3	109	・
入所	237	59	59	237	7,192	・
通所	30	-	-	30	403	・
北療育医療センター	79	18	18	79	1,589	-
入所	40	18	18	40	1,196	・
通所	39	-	-	39	393	・
東大和療育センター	152	90	95	147	3,879	2,292
入院	1	14	12	3	50	・
入所	112	76	83	105	3,373	・
通所	39	-	-	39	456	・
よつぎ療育園	29	-	-	29	278	648
通所	29	-	-	29	278	・
東部療育センター	166	92	93	165	3,792	2,594
入院	2	15	15	2	73	・
入所	105	77	78	104	3,200	・
通所	59	-	-	59	519	・

- 注1. 平成18年4月分より、東部療育センター（平成17年12月開所）分を計上しています。  
 2. 平成20年4月分より、北療育医療センター 重心施設 通所（平成20年4月開所）分を計上しています。  
 3. 平成24年4月分より、肢体不自由児(者)施設は、旧肢体不自由児施設(18歳以上の利用者を含む)の利用状況について計上しています。  
 4. 平成24年4月分より、重症心身障害児(者)施設は、旧重症心身障害児施設(18歳以上の利用者を含む)の利用状況について計上しています。

資料：障害者施策推進部施設サービス支援課

第17表 B型・C型ウイルス肝炎治療医療費助成対象者

B型・C型ウイルス肝炎インターフェロン治療医療費助成対象者（3-1）

（平成30年 6月分）

疾病名	5月末		認 定		資 格 喪 失		6月末		
	一 般	老 人	一 般	老 人	一 般	老 人	一 般	老 人	合 計
内訳									
総数	33	-	3	-	6	-	30	-	30
B型ウイルス肝炎	33	-	3	-	6	-	30	-	30
C型ウイルス肝炎	-	-	-	-	-	-	-	-	-

注 平成19年10月1日より助成開始

☆当月 30 人  
 ☆前月 33 人  
 ☆当月-前月 ▲ 3 人増

資料：保健政策部疾病対策課

B型ウイルス肝炎核酸アナログ製剤治療医療費助成対象者（3-2）

（平成30年 6月分）

疾病名	5月末		認 定		資 格 喪 失		6月末		
	一 般	老 人	一 般	老 人	一 般	老 人	一 般	老 人	合 計
内訳									
総数	4,959	1,078	487	112	459	101	4,987	1,089	6,076

注 平成22年4月1日より助成開始

☆当月 6,076 人  
 ☆前月 6,037 人  
 ☆当月-前月 39 人増

資料：保健政策部疾病対策課

B型・C型ウイルス肝炎インターフェロンフリー治療医療費助成対象者（3-3）

（平成30年 6月分）

疾病名	5月末		認 定		資 格 喪 失		6月末		
	一 般	老 人	一 般	老 人	一 般	老 人	一 般	老 人	合 計
内訳									
総数	553	276	136	91	183	118	506	249	755

注 平成26年9月2日より助成開始

☆当月 755 人  
 ☆前月 829 人  
 ☆当月-前月 ▲ 74 人増

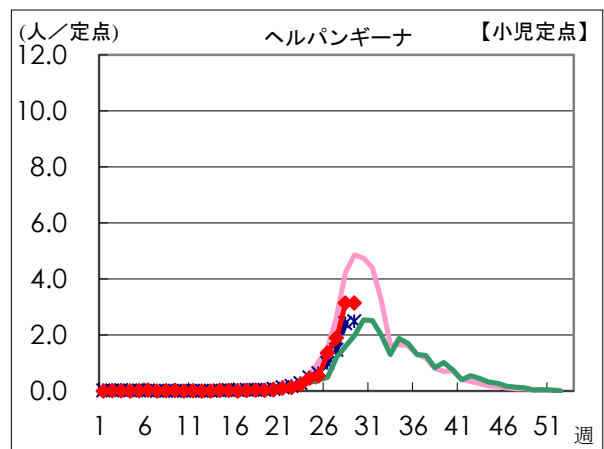
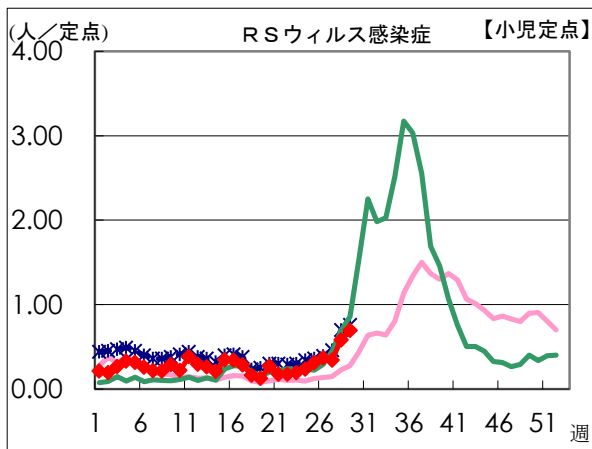
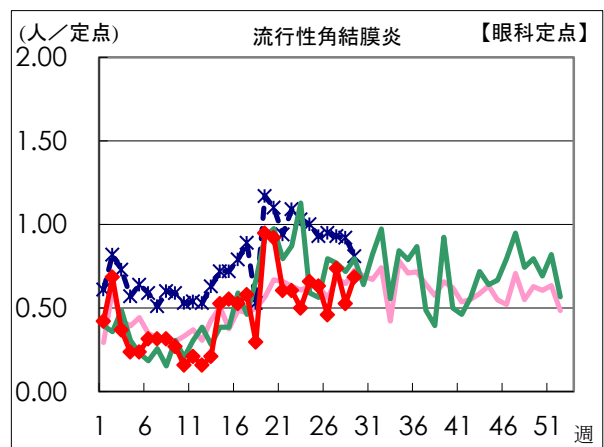
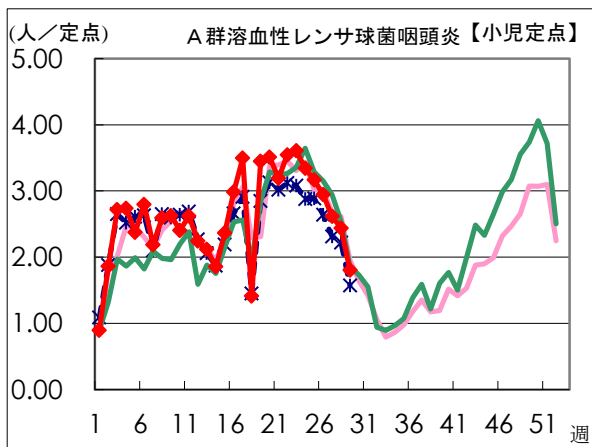
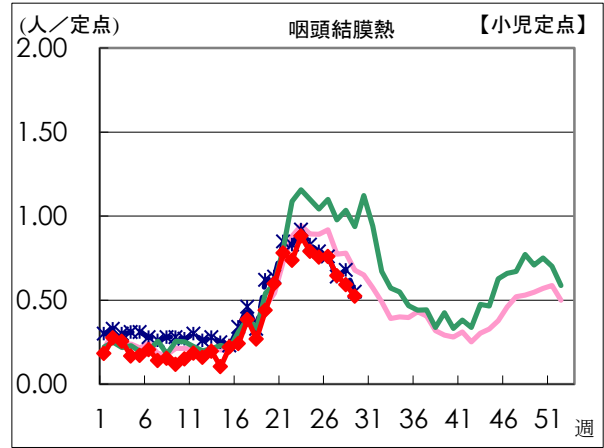
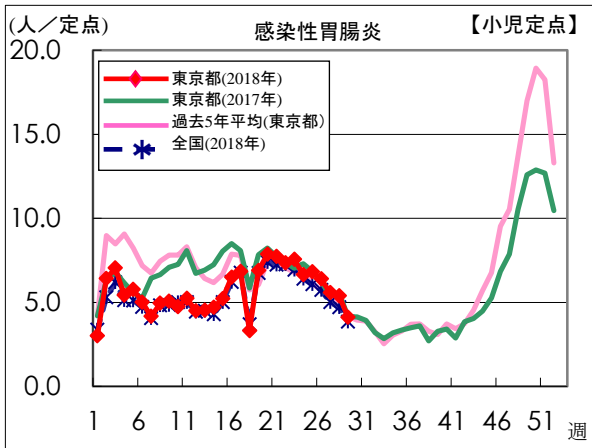
資料：保健政策部疾病対策課

# 感染症発生動向調査

週別定点あたり患者報告数推移

○ 定点数：小児科医療機関 264 定点、眼科医療機関 39 定点

○ 期 間：2018年第29週現在



資料：東京都健康安全研究センター（感染症情報センター）