

月報 2018. 7

福祉行政・衛生行政統計

	目	次
●	福祉行政統計編	1
●	衛生行政統計編	21

表章記号の規約

計数のない場合	—
計数不明又は計数を表章することが不適當な場合	・・・
統計項目のありえない場合	・
比率を微小（0.05未満）の場合	0.0
減少をあらわす場合	▲又は△

注 本書に掲載の数値は速報値のため、今後公表される数値と相違する場合があります。また、数値は四捨五入のため、総数と内訳の合計が一致しない場合もあります。

福祉行政統計

1	地域別指標	2
2	生活保護	
(1)	保護の対象	4
(2)	保護費	5
(3)	保護施設	5
3	低所得者福祉	
(1)	生活福祉資金	6
(2)	城北労働・福祉センター	6
4	高齢者福祉	
(1)	高齢者福祉相談	7
(2)	高齢者福祉施設	7
(3)	高齢者医療	7
(4)	介護保険	7
5	児童福祉	
(1)	児童相談	10
(2)	児童福祉施設	11
(3)	里親及び小規模住居型児童養育事業（ファミリーホーム）	11
6	ひとり親福祉	
(1)	ひとり親相談	12
(2)	母子生活支援施設	12
(3)	母子福祉資金・父子福祉資金	12
(4)	児童扶養手当	13
7	女性福祉	
(1)	女性相談	14
(2)	婦人保護施設	15
8	障害者福祉	
(1)	障害者の手帳	16
(2)	障害者の相談・援護	16
(3)	障害者医療	17
(4)	障害者（児）の施設	18
(5)	特別児童扶養手当・特別障害者手当・障害児福祉手当等	20
(6)	心身障害者扶養年金	20

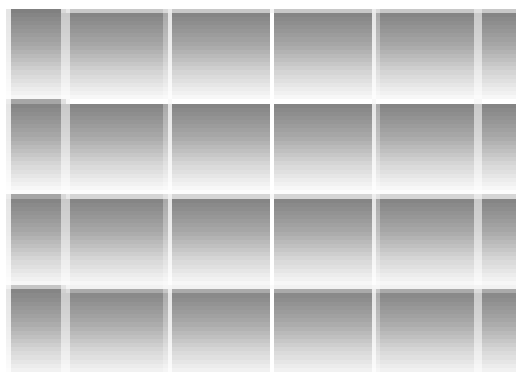
衛生行政統計

1	東京都保健医療情報センター運営状況	23
2	小児慢性特定疾病等医療券交付	24
3	自立支援医療費（精神通院）	25
4	精神保健福祉センター実績	26
5	難病医療費等助成対象者	28
6	エイズ相談件数・HIV検査者数	35
7	感染症発生動向調査全数把握対象疾患届出患者数	36
8	健康安全研究センター検査業務実績	38
9	性感染症検査実績	39
10	大気汚染健康障害者医療費助成被認定者	40
11	食中毒発生状況	41
12	健康安全研究センターによる監視指導状況	42
13	食肉衛生検査所とちく検査頭数	43
14	市場衛生検査所業務	44
15	検案・解剖件数、死因別（監察医務院分）	45
16	都立肢体不自由児施設及び重症心身障害児施設利用状況	46
17	B型・C型ウイルス肝炎治療医療費助成対象者	47
	感染症発生動向調査	68

平成30年度第1四半期分

18	栄養指導	48
19	地区組織指導等	49
20	給食施設栄養指導等	50
21	特定給食施設に対する指導・監督	51
22	結核医療費公費負担（一般医療）	52
23	結核医療費公費負担（入院医療）	53
24	結核健康診断	54
25	食品衛生・環境衛生資格者養成施設数	55
26	建設物登録営業所及び監視指導数	56
27	環境衛生施設数及び監視指導数	57
28	食品衛生施設数及び監視指導数	58
29	食品等の収去試験（都・区・八王子及び町田市保健所収去分）	60
30	化製場等施設数及び監視指導数	61
31	動物管理・狂犬病予防	62
32	食鳥処理場等施設数及び監視指導数	63
33	検案・解剖件数、死因数（多摩・島しょ地域分）	64
34	薬事及び毒物劇物監視成績	65
35	特定建築物等の監視指導状況	67

福祉行政統計 編



1 地域別指標 その1

	(a) 都の人口(初日)		(b) 生活保護(月中)				(c) 保育所 在籍者数 (初日)		私的約 ・再掲	
	世帯	人員 (A)	世帯	人員 (B)	保護率% (B)/(A)	前年同月 保護率%				
総数	7,002,157	13,832,749	232,702	289,057	20.9	21.3	257,074	16	総	
区部計	5,037,208	9,545,576	174,591	213,424	22.4	22.8	175,882	0	区	
千代田区	35,620	62,444	574	625	10.0	10.4	1,245	0	千	
中央区	89,042	160,031	1,004	1,143	7.1	7.4	4,227	0	中	
港区	137,392	255,942	1,835	2,149	8.4	9.0	4,962	0	港	
新宿区	215,467	346,583	8,943	10,216	29.5	30.2	5,817	0	新	
文京区	126,529	229,378	2,031	2,294	10.0	10.5	4,410	0	文	
台東区	118,720	205,024	7,911	8,565	41.8	43.3	2,810	0	台	
墨田区	139,856	266,485	6,595	8,079	30.3	31.1	5,398	0	墨	
江東区	256,431	514,362	7,758	9,786	19.0	19.5	11,521	0	江	
品川区	223,339	402,301	4,821	5,620	14.0	14.4	9,377	0	品	
目黒区	151,236	284,980	2,440	2,833	9.9	10.3	4,423	0	目	
大田区	387,354	733,885	13,507	16,462	22.4	22.9	12,197	0	大	
世田谷区	481,717	928,352	8,788	10,166	11.0	11.1	15,279	0	世	
渋谷区	140,383	231,194	2,843	3,166	13.7	14.2	4,411	0	世	
中野区	205,767	337,984	6,745	7,627	22.6	22.6	5,015	0	中	
杉並区	324,505	579,790	6,532	7,445	12.8	13.2	9,673	0	杉	
豊島区	185,277	300,475	6,199	6,925	23.0	23.5	5,268	0	豊	
北区	187,893	350,615	7,846	9,445	26.9	27.4	7,611	0	北	
荒川区	108,080	217,115	5,398	6,471	29.8	30.1	5,182	0	荒	
板橋区	307,443	577,351	14,199	18,256	31.6	32.3	11,039	0	板	
練馬区	352,776	735,083	13,364	17,001	23.1	23.3	13,465	0	練	
足立区	327,001	680,244	18,893	24,703	36.3	36.7	11,109	0	足	
葛飾区	212,629	452,545	10,741	13,732	30.3	30.6	10,012	0	葛	
江戸川区	322,751	693,413	15,624	20,715	29.9	30.5	11,431	0	江	
市部計	1,929,469	4,204,378	57,012	74,168	17.6	17.8	79,108	0	市	
八王子市	261,168	577,878	7,438	9,561	16.5	17.2	10,578	0	八	
立川市	87,207	179,923	3,876	4,995	27.8	27.9	3,752	0	立	
武蔵野市	76,052	147,561	1,628	1,844	12.5	12.8	2,260	0	武	
三鷹市	93,147	191,321	2,648	3,266	17.1	17.4	3,368	0	三	
青梅市	55,675	135,090	2,132	2,912	21.6	21.0	3,113	0	青	
府中市	123,314	263,631	4,014	5,237	19.9	20.3	5,070	0	府	
昭島市	49,683	112,042	1,771	2,257	20.1	21.3	2,734	0	昭	
調布市	116,235	237,299	2,540	3,105	13.1	12.9	5,281	0	調	
町田市	191,945	434,010	5,673	7,862	18.1	17.9	6,657	0	町	
小金井市	62,162	124,680	1,515	1,722	13.8	13.7	2,127	0	小	
小平市	86,268	194,255	2,455	3,234	16.6	17.1	3,471	0	小	
日野市	87,890	188,917	1,980	2,547	13.5	13.2	3,574	0	日	
東村山市	66,569	150,201	2,559	3,335	22.2	22.8	2,330	0	東	
国分寺市	61,443	125,895	976	1,171	9.3	9.3	2,588	0	国	
国立市	35,505	75,112	915	1,146	15.3	15.3	1,388	0	国	
福生市	28,157	58,332	905	1,129	19.4	20.2	1,367	0	福	
狛江市	41,450	82,900	964	1,131	13.6	13.6	1,579	0	狛	
東大和市	36,384	84,621	1,340	1,904	22.5	22.4	1,934	0	和	
清瀬市	33,522	75,462	1,663	2,248	29.8	30.3	1,317	0	清	
東久留米市	51,057	116,401	1,703	2,300	19.8	19.7	2,024	0	久	
武蔵村山市	29,397	71,843	1,221	1,712	23.8	23.8	1,935	0	村	
多摩市	67,969	147,835	1,887	2,563	17.3	17.4	2,488	0	多	
稲城市	38,685	90,641	868	1,179	13.0	13.2	1,898	0	稲	
羽村市	23,809	55,120	589	783	14.2	14.1	1,182	0	羽	
あきる野市	31,645	80,272	686	970	12.1	12.1	1,733	0	あ	
西東京市	93,131	203,136	3,066	4,055	20.0	20.3	3,360	0	西	
郡部計	22,258	57,352	671	972	16.9	17.3	1,387	0	郡	
瑞穂町	13,540	32,973	509	758	23.0	23.4	671	0	瑞	
日の出町	5,862	17,249	67	93	5.4	5.7	556	0	日	
檜原村	838	2,076	24	24	11.6	12.3	39	0	檜	
奥多摩町	2,018	5,054	68	86	17.0	16.7	121	0	奥	
移管ケース			[3]	[11]					移	
島部計	13,222	25,443	428	493	19.4	20.6	697	16	島	
大島	6,102	12,300	164	192	15.6	15.7	348	0	大	
大島町	3,810	7,473	134	158	21.1	20.1	223	0	大	
利島村	196	342	0	0	0.0	3.0	12	0	利	
新島村	1,273	2,633	16	18	6.8	8.3	53	0	新	
神津島村	823	1,852	14	16	8.6	10.3	60	0	神	
三宅	1,607	2,683	61	74	27.6	34.9	61	0	支	
三宅村	1,410	2,343	61	74	31.6	39.8	61	0	三	
御蔵島村	197	340	0	0	0.0	0.0	0	0	御	
八丈	3,963	7,409	183	206	27.8	29.2	236	0	支	
八丈町	3,838	7,239	183	206	28.5	29.9	236	0	八	
青ヶ島村	125	170	0	0	0.0	0.0	0	0	青	
小笠原	1,550	3,051	20	21	6.9	7.2	52	16	支	
小笠原村	1,550	3,051	20	21	6.9	7.2	52	16	小	

資料：(a)総務局統計部、(b)生活福祉部保護課、(c)少子社会対策部保育支援課

(注)1. 「都の人口」は「東京都の人口(推計)」総務局統計部による。

2. 生活保護(月中)については停止中のものも含む。

3. []は旧施行細則に基づく移管ケース

その2

	(d) 幼保連携型 認定こども園 在籍者数 (初 日)	私 的 契 約 ・再掲	(e) 身体障害者 手帳交付台 帳登録数 (月 末)	(f) 知的障害者 「愛の手帳」交付数 (交付台帳登録数) (月 末)	(g) 精神障害者 保健福祉手帳 交付数 (月 中)	(h) 国民健康保険 被保険者数 (月 末)	(i) 介護保険 第1号 被保険者数 (月 末)	
総 数	3,360	0	487,185	89,034 (11)	4,816	3,092,770	3,106,430	総
区 部 計	2,015	0	335,802	56,020	3,084	2,136,678	2,053,270	区
千代田区	0	0	2,366	223	12	10,784	11,042	千
中央区	1	0	3,437	502	32	29,446	24,658	中
港区	0	0	7,728	985	47	57,393	44,346	港
新宿区	349	0	13,669	1,585	151	99,295	68,871	新
文京区	0	0	6,399	987	50	44,009	43,492	文
台東区	74	0	9,842	996	72	52,222	46,598	台
墨田区	349	0	9,281	1,704	114	60,022	61,638	墨
江東区	189	0	19,080	3,285	166	104,220	112,026	江
品川区	0	0	14,329	2,000	92	77,900	82,578	品
目黒区	11	0	7,760	1,275	48	61,318	55,690	目
大田区	0	0	27,950	4,425	181	145,980	166,246	大
世田谷区	384	0	24,861	4,488	220	195,246	183,662	世
渋谷区	0	0	6,759	898	61	57,130	43,320	渋
中野区	104	0	10,454	1,555	90	84,389	68,670	中
杉並区	3	0	16,324	2,659	167	128,498	119,993	杉
豊島区	0	0	10,073	1,342	93	81,543	58,457	豊
北区	68	0	17,463	2,469	142	83,151	88,831	北
荒川区	1	0	9,611	1,331	78	53,795	50,671	荒
板橋区	0	0	21,404	3,940	254	129,599	130,859	板
練馬区	1	0	24,307	5,003	291	153,982	160,050	練
足立区	184	0	30,367	5,654	315	169,117	170,748	足
葛飾区	288	0	17,439	3,408	142	108,805	113,787	葛
江戸川区	9	0	24,899	5,306	266	148,834	147,037	江
市 部 計	1,344	0	146,802	32,169	1,699	930,448	1,026,662	市
八王子市	373	0	15,514	4,501	228	135,321	147,545	八
立川市	9	0	7,301	1,511	125	40,369	44,057	立
武蔵野市	0	0	4,277	1,197	51	30,791	32,479	武
三鷹市	0	0	5,740	1,213	76	39,998	40,528	三
青梅市	2	0	6,499	1,161	55	33,403	37,848	青
府中市	3	0	8,693	1,949	92	54,365	56,385	府
昭島市	152	0	4,011	927	32	26,191	28,872	昭
調布市	0	0	8,622	1,508	100	48,477	50,457	調
町田市	290	0	16,034	3,713	180	94,931	113,298	町
小金井市	82	0	3,243	709	41	24,022	25,791	小
小平市	0	0	6,697	1,513	75	40,480	44,388	小
日野市	4	0	6,051	1,368	74	38,037	45,725	日
東村山市	86	0	7,408	1,356	57	34,466	39,440	東
国分寺市	8	0	3,889	798	49	24,550	27,105	国
国立市	65	0	2,614	548	41	16,695	17,412	国
福生市	0	0	2,107	427	25	16,803	14,650	福
狛江市	0	0	2,768	465	27	18,132	19,863	狛
東大和市	2	0	3,271	689	28	19,773	22,824	和
清瀬市	0	0	4,434	665	41	17,684	20,736	清
東久留米市	0	0	4,647	991	62	26,967	32,870	久
武蔵村山市	2	0	3,227	690	33	18,587	18,703	村
多摩市	126	0	5,207	1,100	61	35,144	41,515	多
稲城市	0	0	2,750	541	30	17,755	18,966	稲
羽村市	133	0	1,887	495	18	13,237	14,021	羽
あきる野市	7	0	2,920	735	30	20,240	22,851	あ
西東京市	0	0	6,991	1,399	68	44,030	48,333	西
郡 部 計	1	0	2,924	597	23	16,239	17,460	郡
瑞穂町	1	0	1,379	334	11	9,582	9,021	瑞
日の出町	0	0	825	178	9	4,485	5,196	日
檜原村	0	0	171	30	0	684	985	檜
奥多摩町	0	0	549	55	3	1,488	2,258	奥
島 部 計	0	0	1,657	237	10	9,405	9,038	島
大 島	0	0	1,068	135	6	4,572	4,630	支
大島町	0	0	644	94	4	2,592	2,888	大
利島村	0	0	25	6	0	96	80	利
新島村	0	0	260	19	2	1,006	1,089	新
神津島村	0	0	139	16	0	878	573	神
三 宅	0	0	108	31	1	894	1,040	支
三宅村	0	0	103	30	1	790	980	三
御蔵島村	0	0	5	1	0	104	60	御
八 丈	0	0	336	65	1	2,916	2,961	支
八丈町	0	0	323	65	1	2,871	2,930	八
青ヶ島村	0	0	13	0	0	45	31	青
小 笠 原	0	0	145	6	2	1,023	407	支
小笠原村	0	0	145	6	2	1,023	407	小

資料：(d) 少子社会対策部保育支援課、(e) (f) 東京都心身障害者福祉センター、(g) 中部総合精神保健福祉センター、

(h) 保健政策部国民健康保険課、(i) 高齢社会対策部介護保険課

(注) 1. 「愛の手帳」交付数の()は都心施設に入所している場合等で福祉事務所の決定していない者。

2. 精神障害者保健福祉手帳交付数について「月中」とは、当該月中に発行した数である。

3. 介護保険第1号被保険者数は速報値であり、今後変動する場合があります。

確定値は後日、ホームページの「東京都介護サービス情報」に掲載しますので、参照してください。

アドレス http://www.fukushihoken.metro.tokyo.jp/kourei/hoken/kaigo_lib/info/chosa/geppo/index.html

2 生活保護

(1) 保護の対象

2-1 被保護世帯及び被保護者数（扶助の種類別）（月中）

	保護世帯数・人員（実数）							保護停止中のもの
	総数	現に保護を受けたもの	高齢者世帯	母子世帯	障害者世帯	傷病者世帯	その他の世帯	
			世帯	人員	世帯	人員	世帯	
世帯	232,702	231,651	124,298	10,334	24,288	35,120	37,611	1,051
人員	289,057	287,529	134,875	27,301	28,320	42,027	55,006	1,528

	扶 助 の 種 類							
	生活扶助	住宅扶助	教育扶助	介護扶助	医療扶助	出産扶助	生業扶助	葬祭扶助
	世帯	人員	世帯	人員	世帯	人員	世帯	人員
世帯	201,953	207,830	8,870	45,581	200,946	4	5,166	532
人員	251,730	258,961	12,602	47,074	239,181	4	5,736	532

(注) 世帯類型は、平成29年4月から追加
資料：生活福祉部保護課

2-2 被保護世帯数（世帯類型、労働力類型別）（月中）

	総数	単 身 者 世 帯						2 人 以 上 の 世 帯							
		計	高齢者世帯	障害者世帯	傷病者世帯	その他世帯	医療扶助単給(再掲)	計	高齢者世帯	母子世帯	障害者世帯	傷病者世帯	その他世帯	医療扶助単給(再掲)	
総数	231,651	191,185	113,662	21,206	30,002	26,315	7,352	40,466	10,636	10,312	3,082	5,118	11,318	365	
世帯主が働いている世帯	常用勤労者	25,472	17,370	4,962	1,798	1,967	8,643	239	8,102	451	4,364	162	230	2,895	101
	日雇労働者	4,881	4,014	1,582	306	415	1,711	29	867	123	307	39	38	360	7
	内職者	1,099	895	230	401	103	161	12	204	16	80	28	7	73	1
	その他就業者	3,922	3,214	938	999	424	853	41	708	113	237	49	37	272	7
世帯員が働いている	5,035	5,035	647	416	626	1,136	2,210	77	
働いていない	191,242	165,692	105,950	17,702	27,093	14,947	7,031	25,550	9,286	4,908	2,178	3,670	5,508	172	
就労世帯の就労収入額（単位 千円）	2,512,958	1,217,899	296,162	95,863	129,967	695,907	29,589	1,295,059	70,160	486,616	61,860	118,395	558,029	25,919	

(注) 1. 就労世帯の就労収入額は、平成29年4月から追加
2. 就労世帯の就労収入額について、総数と内訳の計が一致しないのは、端数処理のためである。
資料：生活福祉部保護課

2-3 介護扶助受給者数（月中）

		総数	介護扶助単給	介護扶助併給
総数		47,074	569	46,505
施設	介護老人福祉施設	3,799	114	3,685
	介護老人保健施設	1,813	341	1,472
	介護療養型医療施設	381	77	304
	地域密着型介護老人福祉施設	19	0	19
居宅介護		32,578	32	32,546
介護予防		8,484	5	8,479

資料：生活福祉部保護課

2-4 医療扶助受給者数（月中）

	総 数			入 院			入 院 外		
	計	単 給	併 給	計	単 給	併 給	計	単 給	併 給
総 数	239,181	8,185	230,996	14,980	4,885	10,095	224,201	3,300	220,901
精 神 病	12,114	3,493	8,621	6,204	3,421	2,783	5,910	72	5,838
そ の 他	227,067	4,692	222,375	8,776	1,464	7,312	218,291	3,228	215,063

資料：生活福祉部保護課

2-5 保護の開始・廃止の状況

	前 月 末 現 在 未 処 理 数	申 請 件 数	申 取 下 件 数	申 却 件 数	保 護 開 始			月 現 在 未 処 理 数	保 護 廃 止			保 護 変 更	
					決 定	転 入 (再 掲)	職 権 保 護 (再 掲)		決 定	一 時 的 扶 助 (再 掲)	転 出 (再 掲)	増	減
世 帯	1,762	2,650	50	94	2,475	160	54	1,847	2,300	6	273	・	・
人 員	・	・	・	・	3,061	213	54	・	2,750	7	366	201	490

資料：生活福祉部保護課

(2) 保護費

2-6 保護費（扶助の種類別）

	総 数	扶 助 費								
		計	生活扶助	住宅扶助	教育扶助	介護扶助	医療扶助	出産扶助	生業扶助	葬祭扶助
扶助額 (千円)	47,286,519	46,919,223	13,768,385	9,964,698	143,759	1,061,188	21,783,746	975	80,419	116,053

(つづき)

保護施設事務費 及び委託事務費	就労自立 給付金	進学準備 給付金
350,190	11,407	5,700

(注) 1. 就労自立給付金は、生活保護法の一部改正により平成26年7月から追加
2. 進学準備給付金は、生活保護法の一部改正により平成30年6月から追加

資料：生活福祉部保護課

(3) 保護施設

2-7 保護施設の状況（月末）

		施 設 数	定 員	被 保 護 者					自 費 入 所 者
				在 籍 人 員			入 所 員 (月 中)	退 所 員 (月 中)	在 籍 人 員
				総 数	都 内	都 外 委 託			
救 護 施 設	総 数	10	911	1,028	900	128	11	22	15
	公 立	0	0	12	0	12	2	0	0
	私 立	10	911	1,016	900	116	9	22	15
更 生 施 設	総 数	11	850	817	817	0	105	96	0
	公 立	8	580	686	686	0	93	86	0
	私 立	3	270	131	131	0	12	10	0
宿 所 提 供 施 設	総 数	6	460	201	201	0	52	60	0
	公 立	5	400	156	156	0	45	58	0
	私 立	1	60	45	45	0	7	2	0

資料：生活福祉部計画課

3 低所得者福祉

(1) 生活福祉資金

3-1 生活福祉資金貸付決定状況

	新規申請	新 規 貸 付 決 定						
		総数	福祉費	緊急小口 資金	教育支援 資金	総合支援 資金	不動産担保型 生活資金	不動産担保型 生活資金 (要保護向け)
件 数	56	55	24	8	18	0	3	2
金 額 (円)	127,958,700	127,858,700	7,603,700	428,000	28,497,000	0	66,080,000	25,250,000

資料：生活福祉部地域福祉課

(2) 城北労働・福祉センター

3-2 城北労働・福祉センターの利用状況

相 談 受 付 数	相 談 延 件 数									
	総 数	労 働	医 療	生 活 保 護 法 関 係	そ の 他 の 福 祉 法 関 係	応 急 援 護				そ の 他
						給 食	交 通	物 品	宿 泊	
282	287	8	2	0	0	19	2	11	28	217

資料：生活福祉部保護課

4 高齢者福祉

(1) 高齢者福祉相談

4-1 養護老人ホームの入所に係る相談及び待機者数の状況

相談取扱実人員	左のうち申請受理件数	入所待機者数(月末)
130	47	163

資料：高齢社会対策部計画課

(2) 高齢者福祉施設

4-2 養護・特別養護老人ホーム(介護老人福祉施設)の状況(平成30年7月末)

	施設数	定員	現在員数					入所人員	退所人員	
			総数	措置人員			その他			
				都内	都外委託	計				
養護老人ホーム	総数	33	3,451	3,542	3,237	305	3,542	—	35	35
	公立	0	0	28	0	28	28	—	0	0
	私立	33	3,451	3,514	3,237	277	3,514	—	35	35
特別養護老人ホーム(介護老人福祉施設)	総数	522	47,096	45,335	122	2	124	45,211	1,130	1,056
	公立	48	4,117	3,880	28	0	28	3,852	92	91
	私立	474	42,979	41,455	94	2	96	41,359	1,038	965

資料：高齢社会対策部施設支援課

4-3 軽費・有料老人ホームの状況(平成30年7月末)

	施設数	定員	在籍人員	入所人員	退所人員	
軽費老人ホーム(ケアハウス)	総数	44	2,137	1,992	55	45
	公立	8	375	326	4	6
	私立	36	1,762	1,666	51	39
都市型軽費老人ホーム	総数	72	1,246	1,213	22	17
	公立	0	0	0	0	0
	私立	72	1,246	1,213	22	17
軽費老人ホーム(A型)	総数	8	600	597	3	2
	公立	0	0	0	0	0
	私立	8	600	597	3	2
軽費老人ホーム(B型)	総数	0	0	0	0	0
	公立	0	0	0	0	0
	私立	0	0	0	0	0
有料老人ホーム	830	50,487	41,460	1,446	1,050	

資料：高齢社会対策部施設支援課

(3) 高齢者医療

4-4 高齢者医療制度対象者数(月末)

平成20年3月で制度終了のため削除

(4) 介護保険

4-5 第1号被保険者数

前月末現在	当月中増	当月中減	当月末現在
3,104,084	13,853	11,507	3,106,430

資料：高齢社会対策部介護保険課

4-6 要介護（要支援）認定者数

	要支援 1	要支援 2	計	要介護 1	要介護 2	要介護 3	要介護 4	要介護 5	計	合計
第1号被保険者	91,514	75,649	167,163	118,327	99,375	74,146	71,198	58,128	421,174	588,337
65歳以上70歳未満	3,815	3,658	7,473	4,805	4,611	2,965	2,672	2,562	17,615	25,088
70歳以上75歳未満	8,113	6,919	15,032	9,059	8,199	5,338	4,850	4,276	31,722	46,754
75歳以上80歳未満	16,042	12,331	28,373	17,241	13,627	9,084	8,180	7,039	55,171	83,544
80歳以上85歳未満	26,789	20,509	47,298	30,024	22,527	15,456	13,977	11,526	93,510	140,808
85歳以上90歳未満	24,844	20,354	45,198	33,310	26,405	19,410	17,804	14,122	111,051	156,249
90歳以上	11,911	11,878	23,789	23,888	24,006	21,893	23,715	18,603	112,105	135,894
第2号被保険者	1,136	1,712	2,848	2,158	2,646	1,773	1,486	1,870	9,933	12,781
総数	92,650	77,361	170,011	120,485	102,021	75,919	72,684	59,998	431,107	601,118

資料：高齢社会対策部介護保険課

4-7 居宅介護（支援）サービス受給者数

	予防給付			介護給付							合計
	要支援 1	要支援 2	計	経過的 要介護	要介護 1	要介護 2	要介護 3	要介護 4	要介護 5	計	
第1号被保険者	22,206	31,571	53,777	0	91,832	82,871	52,257	39,542	26,959	293,461	347,238
第2号被保険者	317	785	1,102	0	1,492	2,184	1,320	977	1,037	7,010	8,112
総数	22,523	32,356	54,879	0	93,324	85,055	53,577	40,519	27,996	300,471	355,350

資料：高齢社会対策部介護保険課

4-8 地域密着型（介護予防）サービス受給者数

	予防給付			介護給付							合計
	要支援 1	要支援 2	計	経過的 要介護	要介護 1	要介護 2	要介護 3	要介護 4	要介護 5	計	
第1号被保険者	118	194	312	0	22,428	20,314	13,678	8,495	5,501	70,416	70,728
第2号被保険者	1	1	2	0	326	388	269	156	139	1,278	1,280
総数	119	195	314	0	22,754	20,702	13,947	8,651	5,640	71,694	72,008

資料：高齢社会対策部介護保険課

4-9 施設介護サービス受給者数

	予防給付			介護給付						合計
	要支援 1	要支援 2	計	要介護 1	要介護 2	要介護 3	要介護 4	要介護 5	計	
介護老人福祉施設	0	0	0	725	2,129	11,174	17,581	16,176	47,785	47,785
第1号被保険者	0	0	0	722	2,115	11,089	17,476	16,039	47,441	47,441
第2号被保険者	0	0	0	3	14	85	105	137	344	344
介護老人保健施設	0	0	0	2,490	3,935	5,627	6,330	3,786	22,168	22,168
第1号被保険者	0	0	0	2,462	3,884	5,512	6,224	3,680	21,762	21,762
第2号被保険者	0	0	0	28	51	115	106	106	406	406
介護療養型医療施設	0	0	0	48	90	239	1,303	2,604	4,284	4,284
第1号被保険者	0	0	0	48	89	238	1,276	2,547	4,198	4,198
第2号被保険者	0	0	0	0	1	1	27	57	86	86
介護医療院	0	0	0	2	3	9	74	96	184	184
第1号被保険者	0	0	0	2	3	9	74	94	182	182
第2号被保険者	0	0	0	0	0	0	0	2	2	2
総数	0	0	0	3,264	6,150	16,964	25,136	22,541	74,055	74,055

資料：高齢社会対策部介護保険課

注1：介護保険は速報値であり、今後変動する場合があります。

確定値は後日、ホームページの「東京都介護サービス情報」に掲載しますので、参照してください。

アドレス http://www.fukushihoken.metro.tokyo.jp/kourei/hoken/kaigo_lib/info/chosa/geppo/index.html

注2：地域包括ケアシステムの強化のための介護保険法等の一部を改正する法律（平成29年法律第52号）により平成30年4月1日から「介護医療院」が創設されました。

注3：同一月に2施設以上でサービスを受けた場合、施設ごとにそれぞれ受給者数を1人と計上するが、総数には1人と計上しているため、4施設の合算と総数が一致しません。

5 児童福祉

(1) 児童相談

5-1 児童相談所の相談受付状況

	総数	養護相談		保健相談	肢体不自由談	視相聴覚障害談	言語障害談	障害心身談	知的障害談	発達障害談	ぐ犯行為等	相法行為等談	不登校相談	性相格行動談	しつけ相談	適性相談	こ遅れ相談	その相の他の談	(再掲)	
		被虐待相談	その他相談																い相じめ談	児売被相春童等害談
総数	3,582	1,517	675	74	16	0	1	9	442	30	120	39	54	259	73	80	2	191	3	0
0～5歳	1,282	634	290	66	7	0	0	5	132	4	0	0	0	0	73	15	1	55	0	0
6～11歳	1,197	514	221	5	6	0	1	4	151	15	25	23	13	139	0	38	1	41	2	0
12～14歳	662	233	99	2	3	0	0	0	108	7	45	15	37	74	0	18	0	21	1	0
15～17歳	425	135	64	0	0	0	0	0	51	4	50	1	4	43	0	9	0	64	0	0
18歳以上	16	1	1	1	0	0	0	0	0	0	0	0	0	3	0	0	0	10	0	0

資料：東京都児童相談センター

5-2 児童相談所の相談対応状況

総数	対 応 件 数												未対応 (月末)		施設入所待機数 (月末)
	面接指導	訓戒・誓約	児童福祉司の指導	児童委員の指導	児童家庭支援セ委託	福祉事務所へ送致等	児童福祉施設		里親	指定医療機関委託	家庭裁判所に送致	その他	一時保護	その他	
							入所	通所							
3,293	2,900	0	270	0	0	11	56	0	5	0	0	51	185	7,784	62

資料：東京都児童相談センター

5-3 福祉事務所の相談対応状況

平成30年3月末を以って、厚生労働省の業務統計終了に伴い削除

5-4 児童相談所の被虐待児童相談対応状況

	計	虐待内容別			
		身体的虐待	性的虐待	心理的虐待	保護の怠慢 (ネグレクト)
計	1,238	493	8	576	161
0歳～学齢前児童	541	219	1	257	64
小学生	416	163	0	196	57
中学生	172	67	4	75	26
高校生・その他	109	44	3	48	14

資料：東京都児童相談センター

(2) 児童福祉施設

5-5 保育所・幼保連携型認定こども園の状況（初日）

ア. 保育所

	施設数	定員	在籍人員				入所人員		退所人員	
			総数	入所	措置人員	私的契約入所	入所	私的契約入所	退所	私的契約入所
総数	2,819	267,010	257,074	257,058	0	16	1,642	0	1,167	0
公立	879	92,133	91,086	91,070	0	16	410	0	467	0
民営再掲	162	17,605	17,528	17,528	0	0	69	0	158	0
私立	1,940	174,877	165,988	165,988	0	0	1,232	0	700	0

資料：少子社会対策部保育支援課

イ. 幼保連携型認定こども園

	施設数	定員	在籍人員				入所人員		退所人員	
			総数	入所	措置人員	私的契約入所	入所	私的契約入所	退所	私的契約入所
総数	30	3,457	3,360	3,360	0	0	27	0	25	0
公立	9	907	893	893	0	0	7	0	9	0
民営再掲	0	0	0	0	0	0	0	0	0	0
私立	21	2,550	2,467	2,467	0	0	20	0	16	0

資料：少子社会対策部保育支援課

5-6 乳幼児・児童養護施設・児童自立支援施設の状況

	乳幼児			児童養護施設			児童自立支援施設		
	施設数	定員	措置人員	施設数	定員	措置人員	施設数	定員	措置人員
総数	10 (0)	507 (0)	348	64 (8)	3,215 (244)	2,892	2 (0)	252 (0)	117 [1]
公立	0	0	0	6	438	429	2	252	117
私立	10 (0)	507 (0)	348	58 (8)	2,777 (244)	2,463	0 (0)	0 (0)	0

- (注) 1. 都外委託施設数、協定定員を（ ）内に再掲。
 2. 実施機関が措置した数。都外措置委託児を含む。
 3. 国立施設を除く。但し、児童自立支援施設の措置人員のみ [] 内に別掲。

資料：少子社会対策部育成支援課・東京都児童相談センター

(3) 里親及び小規模住居型児童養育事業（ファミリーホーム）

5-7 登録委託状況（月末）

	登録家庭数 又は事業所数	委託家庭数 (当月末)	委託児童数						委託家庭数 (前月末)
			総数	0歳	1～6歳	7～12歳	13～15歳	16歳以上	
里親総数	806	359	450	7	139	137	89	78	363
養育家庭	544	314	402	1	110	133	85	73	312
専門養育家庭	12	5	6	0	1	1	2	2	5
親族里親	7	6	9	0	1	3	2	3	6
養子縁組	243	34	33	6	27	0	0	0	40
小規模住居型 児童養育事業 (ファミリー ホーム)	16	—	68	0	10	26	14	18	—

資料：少子社会対策部育成支援課

6 ひとり親福祉

(1) ひとり親相談

6-1 母子・父子自立支援員の新規相談受付状況

総 数	生 活 一 般	児 童	生 活 援 護				そ の 他
			計	母子福祉資金	父子福祉資金	そ の 他	
7,100	3,021	1,017	1,928	1,123	31	774	1,134

資料：少子社会対策部育成支援課

(2) 母子生活支援施設

6-2 母子生活支援施設の状況

	施設数 (初日)	定員 (世帯) (初日)	在籍(月末)		入所		私的契約入所		退 所		私的契約退所	
			世帯	人員	世帯	人員	世帯	人員	世帯	人員	世帯	人員
総 数	33	659	478	1,149	26	59	0	0	14	32	0	0
公 立	16	309	190	451	13	30	0	0	3	8	0	0
私 立	17	350	288	698	13	29	0	0	11	24	0	0

資料：少子社会対策部育成支援課

(3) 母子福祉資金・父子福祉資金

6-3 母子福祉資金・父子福祉資金

ア. 母子福祉資金貸付決定状況

	新規申請 (当月)	新規貸付決定(当月)						
		総 数	事業開始	事業継続	修 学	技能習得	修 業	就職支度
件 数	25	25	0	0	10	2	0	0
金額(千円)	11,080	10,824	0	0	5,864	469	0	0

(つづき)

	新規貸付決定(当月)						加算分(再掲)	
	医療介護	生 活	住 宅	転 宅	就学支度	結 婚	修 学	修 業
件 数	0	3	1	7	2	0	0	0
金額(千円)	0	1,043	1,500	1,589	358	0	0	0

(注) 新規申請件数を除き、次年度貸付分は含まない。

資料：少子社会対策部育成支援課

イ. 父子福祉資金貸付決定状況

	新規申請 (当月)	新規貸付決定(当月)						
		総 数	事業開始	事業継続	修 学	技能習得	修 業	就職支度
件 数	0	0	0	0	0	0	0	0
金額(千円)	0	0	0	0	0	0	0	0

(つづき)

	新規貸付決定(当月)						加算分(再掲)	
	医療介護	生 活	住 宅	転 宅	就学支度	結 婚	修 学	修 業
件 数	0	0	0	0	0	0	0	0
金額(千円)	0	0	0	0	0	0	0	0

(注) 新規申請件数を除き、次年度貸付分は含まない。

資料：少子社会対策部育成支援課

(4) 児童扶養手当

6-4 児童扶養手当受給状況(月末)

総数	母子世帯類型別受給者数						
	生別母子世帯		死別母子世帯	未婚の母子世帯	障害者世帯	遺棄世帯	DV保護命令世帯
	離婚世帯	その他					
76,670	59,190	55	782	9,773	421	266	45

(つづき)

父子世帯類型別受給者数							その他の世帯	異動状況	
生別父子世帯		死別父子世帯	未婚の父子世帯	障害者世帯	遺棄世帯	DV保護命令世帯		資格取得	資格喪失
離婚世帯	その他								
2,859	1	332	58	146	15	0	2,727	776	430

資料：少子社会対策部育成支援課

7 女性福祉

(1) 女性相談

7-1 女性相談センター及び婦人相談員の相談経路別受付状況

	総数	本 自 身	警 察 関 係	法 務 関 係	女 性 相 談 セ ン タ ー ・ 婦 人 相 談 所	他 の 婦 人 相 談 員	福 祉 事 務 所	児 童 相 談 所	他 の 相 談 機 関 施 設	医 療 関 係	教 育 関 係	労 働 関 係	縁 故 者 ・ 知 人 等	そ の 他
女 性 相 談 セ ン タ ー	2,284	1,779	101	0	0	5	54	3	39	8	1	0	29	265
婦 人 相 談 員	2,611	1,791	74	3	43	38	161	29	330	57	12	2	40	31

資料：東京都女性相談センター

7-2 女性相談受付の内訳

	計	5 条 違 反	売 春 強 要	人 間 関 係												
				夫 婦 関 係				親 族 関 係				男 女 関 係		職 場 ・ 近 隣 関 係		
				離 婚 の 問 題	夫 等 の 暴 力	保 護 命 令	そ の 他	親 の 暴 力	(子 供 の 暴 力 ・ 婿 ・ 嫁 を 含 む)	他 の 親 族 の 暴 力	そ の 他	ス ト ー カ ー 被 害	そ の 他	恋 人 ・ 知 人 等 の 暴 力	そ の 他	
電 話 ・ 手 紙 相 談 (主 訴)	3,561	1	0	223	656	4	164	60	33	28	337	11	75	55	316	
電 話 ・ 手 紙 相 談 (主 訴 以 外 の 相 談)	1,087	0	0	83	92	0	28	13	21	7	121	0	11	6	31	
来 所 ・ 出 張 ・ 巡 回 相 談 (主 訴)	1,334	0	1	205	332	5	20	29	21	12	51	2	8	14	7	
来 所 ・ 出 張 ・ 巡 回 相 談 (主 訴 以 外 の 相 談)	1,344	0	1	148	124	2	27	9	2	3	90	3	10	6	7	

(つづき)

	経 済 関 係	医 療 健 康 関 係	(入 住 相 談 宅 ・ 立 ち 退 き 等) 関 係	職 業 関 係	施 設 入 所	人 身 取 引 被 害 関 係	そ の 他
電 話 ・ 手 紙 相 談 (主 訴)	75	491	142	46	60	0	784
電 話 ・ 手 紙 相 談 (主 訴 以 外 の 相 談)	75	209	105	44	55	0	186
来 所 ・ 出 張 ・ 巡 回 相 談 (主 訴)	139	172	113	28	44	0	131
来 所 ・ 出 張 ・ 巡 回 相 談 (主 訴 以 外 の 相 談)	169	248	147	81	77	0	190

資料：東京都女性相談センター

7-3 女性相談センター及び婦人相談員の相談対応状況（月中）

	対 応 済 実 人 員															未対応人員 （月末）	
	総数	女性 福祉 資金 の貸付	婦 人 保 護 施 設 に 入 所	就 職 ・ 自 営	結 婚	帰 宅	帰 郷	福 祉 事 務 所 へ 移 送	女 性 相 談 セ ン タ ー （ 員 ） へ 送 移	他 府 県 の 女 性 相 談 セ ン タ ー （ 員 ） へ 送 移	そ の 他 の 関 係 機 関 ・ 施 設 へ 送 移	助 言 ・ 指 導	住 宅 入 居	無 断 退 所	その他	一 時 保 護	その他
女性相談センター	2,283	・	4	3	0	7	8	15	0	0	44	1,548	1	1	652	27	0
婦人相談員	2,607	2	・	3	0	18	16	77	56	2	205	1,860	26	13	329	・	6

資料：東京都女性相談センター

(2) 婦人保護施設

7-4 婦人保護施設の状況（月末）

	施 設 数	定 員	在 籍 人 員	入 所 人 員	退 所 人 員
総 数	5 (1)	230 (100)	96	10	12
公 立	0	0	0	0	0
私 立	5 (1)	230 (100)	96	10	12

（注） 都が委託できる都外施設数・定員を（ ）内に別掲。人員には都外委託分を含む。

資料：東京都女性相談センター

8 障害者福祉

(1) 障害者の手帳

8-1 障害者の手帳

ア. 身体障害者手帳交付台帳登載状況(月末)

	障 害 別 登 載 数												新 規 交 付 数	転 入 数	転 出 ・ 返 還 数	
	総 数	視 覚	聴 覚・ 平 衡 能	音 声・ 言 語・ そ し ゃ く 機 能	肢 体 不 自 由	内 部 障 害										
						心 臓 機 能	じ ん 臓 機 能	呼 吸 器 機 能	膀 胱 直 腸 機 能	小 腸 機 能	免 疫 機 能	肝 臓 機 能				
総 数	471,671 (15,514)	38,120 (1,059)	46,687 (1,627)	7,336 (175)	241,439 (7,528)	64,252 (2,443)	35,157 (1,460)	7,575 (253)	21,080 (802)	791 (19)	8,401 (112)	833 (36)	1,880 (98)	222 (17)	1,544 (114)	
18歳未満	23,851 (369)	2,045 (21)	4,786 (45)	397 (2)	14,393 (241)	1,428 (38)	146 (3)	217 (7)	224 (5)	50 (1)	1 (0)	164 (6)	55 (1)	5 (0)	11 (1)	
18歳以上	447,820 (15,145)	36,075 (1,038)	41,901 (1,582)	6,939 (173)	227,046 (7,287)	62,824 (2,405)	35,011 (1,457)	7,358 (246)	20,856 (797)	741 (18)	8,400 (112)	669 (30)	1,825 (97)	217 (17)	1,533 (113)	

(注) 平成27年4月1日付八王子市の中核市移行に伴い、身体障害者手帳交付事務が八王子市に移管されたため、八王子市分は()内に別掲している。

資料：東京都心身障害者福祉センター（下段()内を除く。）

障害者施策推進部施設サービス支援課（下段()内）

イ. 知的障害者「愛の手帳」の交付状況(交付台帳登載状況)(月末)

	障 害 程 度 別 交 付 数					新 規 交 付 数	返 還 数
	総 数	1 (最 重 度)	2 (重 度)	3 (中 度)	4 (軽 度)		
総 数	89,034	3,129	21,365	21,597	42,943	233	34
0～6歳(就学前)	1,943	57	334	571	981	68	0
6 ～ 17歳	13,369	178	1,686	3,442	8,063	110	4
18 歳 以 上	73,722	2,894	19,345	17,584	33,899	55	30

資料：東京都心身障害者福祉センター

ウ. 精神障害者保健福祉手帳本月交付件数及び本月末所持者数

区分	本月交付件数	本月末所持者数
総 数	4,816	111,914
等級1	265	6,404
等級2	2,458	57,377
等級3	2,093	48,133

資料：中部総合精神保健福祉センター

8-2 知的障害者「愛の手帳」・精神障害者保健福祉手帳 交付状況

平成25年3月末を以って、8-1に集約したため削除

(2) 障害者の相談・援護

8-3 心身障害者福祉センターの相談・判定状況

ア. 取扱実人員

	総 数	身 体 障 害	知 的 障 害
総 数	2,076	1,552	524

イ. 相談延件数

	総 数	手 帳	医 療 保 健	補 装 具	職 業	施 設	生 活	教 育	そ の 他
総 数	1,172	124	114	654	33	108	110	0	29
身 体 障 害	913	1	112	654	28	0	94	0	24
知 的 障 害	259	123	2	0	5	108	16	0	5

ウ. 判定件数及びその他の件数

	判 定					判 定 書 (意見書)等 交 付 件 数
	総 数	医 学 的 判 定	心 理 学 的 判 定	職 能 的 判 定	そ の 他 の 判 定	
総 数	1,149	916	205	9	19	736
身 体 障 害	704	679	0	6	19	382
知 的 障 害	445	237	205	3	0	354

資料：東京都心身障害者福祉センター

8-4 福祉事務所の身体障害者更生援護の状況

	相 談 実 人 員	相 談 内 容											
		総 数	身体障害者手帳	自立支援医療(更生医療)	補 装 具	職 業	在 宅	施 設	医 療 保 健	生 活	無料乗車券等件数		その他
											都 営	民 営バス	
総 数	43,102	51,033	10,116	2,932	4,514	267	5,109	701	1,456	11,046	3,483	709	10,700
視 覚 障 害	2,258	2,728	686	6	414	28	484	36	121	247	263	46	397
聴覚・平衡機能障害	2,660	3,428	875	21	1,005	29	174	22	124	221	312	40	605
音声・言語・そしゃく機能障害	353	441	155	9	36	3	81	1	5	45	52	1	53
肢 体 不 自 由	13,082	16,161	4,254	83	2,646	152	2,985	618	591	1,048	1,365	196	2,223
内 部 障 害	24,749	28,275	4,146	2,813	413	55	1,385	24	615	9,485	1,491	426	7,422
他(手帳なし,18歳未満)(別掲)	3,836	4,896	855	28	783	12	870	119	100	961	376	26	766

資料：障害者施策推進部施設サービス支援課

8-5 知的障害者相談状況

相 談 実 人 員	相 談 延 件 数										
	総 数	施 設	職 親 委 託	職 業	医 療 保 健	生 活	教 育	居 宅	愛 の 手 帳	そ の 他	
9,903	13,601	2,146	0	410	389	1,378	363	2,584	976	5,355	

資料：障害者施策推進部施設サービス支援課

(3) 障害者医療

8-6 心身障害者医療助成費対象者数

	総 計			
	国 保	社 保	後 期 高 齢	計
総 計	55,145	33,743	14,953	103,841
区 部	36,175	22,528	10,057	68,760
市 部	18,376	10,988	4,762	34,126
郡 部	416	191	87	694
島 部	178	36	47	261

資料：保健政策部医療助成課

(4) 障害者(児)の施設

8-7 障害者の入所等待機状況(月末)

			月末現在の待機数(待機者の現在の状況別)	
			入所施設等へ 入所中等	在宅
待機先施設等種別	障害者支援施設	合計	341	909
		身体障害者	100	217
		知的障害者	237	686
		精神障害者	4	6
	療養介護	27	310	

(注) 重複障害の場合は、主たる障害種別により分類している。

資料：障害者施策推進部施設サービス支援課

8-8 身体障害者通所授産施設(旧法指定施設)の入所状況(月末)

平成24年3月末を以って、法改正のため削除

8-9 障害者の施設入所等状況

			前月末現在 人員	入所人員 (月中)	退所人員 (月中)	本月末現在 人員
都内施設入所者	障害者支援施設	合計	4,566	12	13	4,565
		身体障害者	900	7	2	905
		知的障害者	3,630	5	10	3,625
		精神障害者	8	0	0	8
		旧知的障害児施設等 継続入所者	28	0	1	27
	療養介護	1,051	2	1	1,052	
都外施設入所者	障害者支援施設	合計	4,539	16	14	4,541
		身体障害者	658	2	2	658
		知的障害者	3,855	14	9	3,860
		精神障害者	8	0	2	6
		旧知的障害児施設等 継続入所者	18	0	1	17
	療養介護	245	4	0	249	
合計	障害者支援施設	合計	9,105	28	27	9,106
		身体障害者	1,558	9	4	1,563
		知的障害者	7,485	19	19	7,485
		精神障害者	16	0	2	14
		旧知的障害児施設等 継続入所者	46	0	2	44
	療養介護	1,296	6	1	1,301	

(注) 1 重複障害の場合は、主たる障害種別により分類している。

2 「旧知的障害児施設等継続入所者」は、旧知的障害児施設等に入所していた者(18歳以上の者に限る。)であって、障害者の日常生活及び社会生活を総合的に支援するための法律に基づく障害者支援施設等の指定を受けた当該旧施設に引き続き入所している者を計上している。

3 「旧知的障害児施設等継続入所者」の「入所人員(月中)」は、旧知的障害児施設等に入所していた者が18歳に達した後、新たに本月中に、障害者の日常生活及び社会生活を総合的に支援するための法律に基づく障害者支援施設等の指定を受けた当該旧施設に引き続き入所することとなった者を計上している。

資料：障害者施策推進部施設サービス支援課

8-10 障害児施設の入所状況（月初）

その1 福祉型障害児入所施設

	合計			旧知的障害児施設			旧第2種自閉症児施設			旧盲児施設		
	施設数	定員	入所人員	施設数	定員	入所人員	施設数	定員	入所人員	施設数	定員	入所人員
総数	28 (20)	646 (250)	444 (151)	24 (17)	579 (213)	420 (135)	1 (1)	35 (35)	14 (14)	1 (1)	0 (0)	0 (0)
公立	5 (3)	264 (52)	177 (27)	5 (3)	264 (52)	177 (27)	0 (0)	0 (0)	0 (0)	0 (0)	0 (0)	0 (0)
私立	23 (17)	382 (198)	267 (124)	19 (14)	315 (161)	243 (108)	1 (1)	35 (35)	14 (14)	1 (1)	0 (0)	0 (0)

(つづき)

	旧ろうあ児施設			旧肢体不自由児療護施設		
	施設数	定員	入所人員	施設数	定員	入所人員
総数	1 (0)	30 (0)	8 (0)	1 (1)	2 (2)	2 (2)
公立	0 (0)	0 (0)	0 (0)	0 (0)	0 (0)	0 (0)
私立	1 (0)	30 (0)	8 (0)	1 (1)	2 (2)	2 (2)

その2 医療型障害児入所施設

	合計			旧第1種自閉症児施設			旧肢体不自由児施設			旧重症心身障害児施設		
	施設数	定員	入所人員	施設数	定員	入所人員	施設数	定員	入所人員	施設数	定員	入所人員
総数	35 (23)	1,576 (139)	173 (38)	1 (0)	25 (0)	0 (0)	10 (8)	195 (17)	86 (14)	24 (15)	1,356 (122)	87 (24)
公立	8 (2)	508 (3)	30 (1)	1 (0)	25 (0)	0 (0)	2 (1)	31 (1)	12 (1)	5 (1)	452 (2)	18 (0)
私立	27 (21)	1,068 (136)	143 (37)	0 (0)	0 (0)	0 (0)	8 (7)	164 (16)	74 (13)	19 (14)	904 (120)	69 (24)

- (注) 1 都外施設数、協定定員及び入所人員を（ ）内に再掲。指定発達支援医療機関を除く。
入所人員は利用契約及び措置人員からなり、都外施設を含む。
- 2 18歳以上（引き続き支援を受けなければ福祉を損なうおそれがあると認められる場合を除く。）の継続入所者は含まない。

資料：障害者施策推進部施設サービス支援課

(5) 特別児童扶養手当・特別障害者手当・障害児福祉手当等

8-1-1 特別児童扶養手当受給者及び対象児童の状況(月末)

受給者数	対象児童数														資格取得児童数	資格喪失児童数	
	総数	身体障害				精神障害								重複障害			
		外部障害		内部障害		知的障害のみ		知的障害及び知的障害以外の精神障害		知的障害以外の精神障害のみ							
		1級	2級	1級	2級	1級	2級	1級	2級	1級	2級	1級	2級				
11,064	11,427	3,041	499	475	1,138	2,998	2,053	123	258	69	493	277	3	135	121		

資料：東京都心身障害者福祉センター

8-1-2 特別障害者手当・障害児福祉手当等の受給状況

障害児福祉手当			特別障害者手当			福祉手当(経過措置分)	
受給者数	異動状況		受給者数	異動状況		受給者数	
	資格取得	資格喪失		資格取得	資格喪失		
4,459	44	55	12,991	108	72	286	

資料：東京都心身障害者福祉センター

8-1-3 重度心身障害者(児)手当受給状況(月中)

受給者数												異動状況	
総数	年齢別			障害別								資格取得	資格喪失
	20歳未満	20~65歳未満	65歳以上	知的障害	重複障害					身体障害			
					視覚	聴覚	肢体	内部	その他				
9,666	1,519	7,717	430	5,831	89	82	1,287	50	37	2,290	35	50	

資料：東京都心身障害者福祉センター

(6) 心身障害者扶養年金

8-1-4 心身障害者扶養年金加入・給付状況(月末)

年金加入状況							年金給付状況									
障害者数					新規加入	脱退	受給者数	新規給付	受給権消滅	支一差	給時止	支給止	差解除	停止解除	一時金給付	
総数	知的障害	身体障害	精神病	その他											弔慰金	葬祭料
18,599	11,420	5,062	967	1,150	0	0	7,872	0	10	22	0	21	0	0	0	30

資料：障害者施策推進部計画課

衛生行政統計 編

第1表 東京都保健医療情報センター運営状況

(平成30年 7月分)

a. 保健医療情報センター取扱い実績

(単位：件数)

総数	保健医療福祉相談 (b)	夜間休日案内	夜間休日連絡通報受理業務 (c)	聴覚障害者FAXサービス	音声自動応答による医療機関案内	精神科救急医療情報センター (d)	外国語対応相談	
							医療情報サービス	救急通訳サービス
13,225	4,722	4,928	449	(-)	1,286	1,018	822	-

注. () 内は、再掲です。

b. 保健医療福祉相談内容

(単位：件数)

総数	医療機関案内	医療費生活費	制度案内	病気の不安	施設案内	医療機関苦情	都政	その他
5,438	3,645	4	64	973	140	25	13	574

注. 1件の相談で、複数の相談内容がある場合は、それぞれ該当の相談に計上してあります。

c. 夜間休日連絡通報受理業務内容

(単位：件数)

総数	精神科救急診療受理	精神保健相談	感染症発生届	食中毒発生届	動物関係の届け・相談	健康関係の相談	その他
449	194	38	73	20	34	-	90

d. 精神科救急医療情報センター取扱い実績

(単位：件数)

総数	救急医療相談	初期救急	二次救急	身体合併症
1,018	962	5	50	1

e. インターネットアクセス件数

(単位：件数)

総数	ホームページアクセス 件数	携帯サイトアクセス 件数
436,752	430,942	5,810

資料：医療政策部医療政策課 (a. b. c. e)、障害者施策推進部精神保健医療課 (d)

第2表 小児慢性特定疾病等医療券交付

(平成30年 7月分)

種 類	総数	(内訳)			(参考)
		新規承認	継続承認	再交付	却下・取下げ
小児慢性特定疾病	965	130	598	237	8
悪性新生物	152	23	88	41	-
慢性腎疾患	55	9	32	14	-
慢性呼吸器疾患	26	4	14	8	-
慢性心疾患	195	18	135	42	4
内分泌疾患	187	21	120	46	3
膠原病	31	5	16	10	1
糖尿	48	8	33	7	-
先天性代謝異常	26	2	18	6	-
血液疾患	32	2	24	6	-
神経・筋疾患	85	11	56	18	-
慢性消化器疾患	73	10	37	26	-
免疫疾患	15	1	8	6	-
染色体・遺伝子症候群	20	2	13	5	-
皮膚疾患	2	1	1	-	-
骨系統疾患	13	8	3	2	-
脈管系疾患	5	5	-	-	-
妊娠高血圧症候群等	-	-	-	-	-
療育給付	-	-	-	-	-

- 注 1. 小児慢性特定疾病は、特別区及び市町村分である。
 2. 妊娠高血圧症候群等及び療育給付は、市町村分である。
 3. 却下・取下げは申請に対するものである。
 4. 平成19年4月統計データから妊娠中毒症の事業名が妊娠高血圧症候群等に変更された。
 5. 養育医療及び育成医療は、平成25年4月1日から市町村に移管した。
 6. 平成27年1月1日から制度改正により「免疫疾患」「染色体・遺伝子症候群」「皮膚疾患」が医療費助成の対象となった。
 7. 平成27年1月1日の制度改正から「小児慢性疾患」が「小児慢性特定疾病」に名称変更になった。
 8. 平成30年4月1日から「骨系統疾患」「脈管系疾患」が医療費助成の対象となった。

資料：少子社会対策部家庭支援課

第3表 自立支援医療費（精神通院）

(平成30年 7月分)

区分	総数	被用者保険		国民健康保険			後期高齢者 医療制度	生活保護法	その他
		本人	家族	一般	退職本人	退職家族			
申請	18,314	4,041	2,730	6,565	26	10	599	4,341	2
合格	18,313	4,041	2,729	6,565	26	10	599	4,341	2
承認	18,313	4,041	2,729	6,565	26	10	599	4,341	2

資料：中部総合精神保健福祉センター

第4表 精神保健福祉センター実績

中部総合精神保健福祉センター：中部
 多摩総合精神保健福祉センター：多摩
 精神保健福祉センター：下谷
 (平成30年7月分)

a. 関係機関に対する
 技術指導・援助活動件数 (単位：件数)

区分	総数	内訳			
		来所	出張	電話・文書	
総数	#####	28	299	805	
中部	保健所	104	3	23	78
	区市町村	30	-	9	21
	その他	244	10	49	185
多摩	保健所	170	5	74	91
	区市町村	128	2	29	97
	その他	113	2	29	82
下谷	保健所	93	3	24	66
	区市町村	69	-	15	54
	その他	181	3	47	131

b. 高齢者精神保健医療相談 (単位：件数)

区分	技術援助 (a表の再掲)			個別援助		
	来所	出張	電話・文書	来所	訪問	電話・文書
総数	-	26	159	-	11	-
中部	-	3	77	-	2	-
多摩	-	11	44	-	4	-
下谷	-	12	38	-	5	-

c. 協力組織育成件数 (単位：件数)

区分	総数	来所	出張	電話・文書	
総数	282	19	101	162	
中部	障害者サービス事業所等	36	3	6	27
	協力事業所	9	-	3	6
	地域組織等	1	1	-	-
	その他	6	4	-	2
多摩	障害者サービス事業所等	50	2	14	34
	協力事業所	26	1	9	16
	地域組織等	-	-	-	-
	その他	15	-	12	3
下谷	障害者サービス事業所等	118	1	51	66
	協力事業所	7	-	4	3
	地域組織等	2	1	1	-
	その他	12	6	1	5

d. 広報普及件数 (単位：件数)

区分	総数	パネル	見学案内	講演会	情報提供		
					総数	資料配布	その他
総数	件数	14	-	10	4		
	実人員	184	-	37	147	2,678	2,592
	貸出数	-	-	-	-		86
中部	件数	2	-	2	-		
	実人員	30	-	30	-	2,238	2,152
	貸出数	-	-	-	-		86
多摩	件数	3	-	3	-		
	実人員	-	-	-	-	437	437
	貸出数	-	-	-	-		-
下谷	件数	9	-	5	4		
	実人員	154	-	7	147	3	3
	貸出数	-	-	-	-		-

注1. 平成23年度まで「c協力組織育成件数」の「その他」に含めていた地域生活支援センターの実績は、平成24年度から「障害者サービス事業所等」に計上します。

2. 制度改正により平成24年度から「共同作業所」に代わり、「障害者サービス事業所」という呼称を用います。

e. 精神保健福祉相談 (単位：件数)

区分	総数	個別相談			心の電話相談	グループワーク	
		電話・文書	面接	訪問			
総数	2,818	249	202	9	2,324	34	
中部	アルコール	164	85	30	-	47	2
	薬物	116	49	41	1	19	6
	児童・思春期	39	10	10	-	18	1
	高齢者	2	-	-	-	2	-
	その他精神一般	699	-	2	-	697	-
多摩	アルコール	80	10	35	-	30	5
	薬物	21	8	7	-	6	-
	児童・思春期	86	13	41	-	26	6
	高齢者	15	-	-	-	15	-
	その他精神一般	772	11	6	3	752	-
下谷	アルコール	67	24	10	-	30	3
	薬物	32	8	7	2	8	7
	児童・思春期	76	16	10	-	46	4
	高齢者	13	-	-	-	13	-
	その他精神一般	636	15	3	3	615	-

f. 通所訓練（精神科デイケア）利用者状況

（単位：人、日、回）

区分	在籍状況（実）				利用状況（延）				延利用者総数	訓練日数	利一日当り利用者数	通所訓練部門での相談		
	現前 在月 数末	入本 所者 数月	退本 所者 数月	現本 在月 数末	利 用 者 数 ム	参 試 加 者 数 験	利 就 用 者 援 助 数	利 そ 用 者 の 数 他				電 話 ・ 文 書	面 接	訪 問
総数	154	11	18	147	1,261	80	13	86	1,440	92	16	398	677	24
中部	30	2	7	25	425	38	-	12	475	21	23	71	270	3
多摩	35	6	4	37	348	39	-	18	405	21	19	107	253	15
多摩	36	2	5	33	189	-	2	15	206	17	12	99	42	4
下谷	41	1	2	40	214	-	11	23	248	17	15	93	75	2
下谷	-	-	-	-	-	-	-	-	-	-	-	-	-	-
下谷	12	-	-	12	85	3	-	18	106	16	7	28	37	-

g-1. アウトリーチ 利用者状況 （単位：人）

区分	支援対象者数				月間 支援 対象 数	個別相談援助		
	人数					電 話 ・ 文 書	面 接	訪 問
	支 前 援 対 象 者 数 在	支 本 援 開 始 者 数 月	支 本 援 終 了 者 数 月	支 本 援 対 象 者 数 在				
総数	50	6	7	49	56	627	1,766	192
中部	22	4	2	24	26	426	1,728	72
多摩	13	1	4	10	14	149	36	93
下谷	15	1	1	15	16	52	2	27

g-2. 宿泊事業 利用者状況 （単位：人、日）

区分	在籍状況				延 利 用 者 数	利 用 日 数	一 日 当 り 利 用 者 数
	人数						
	前 月 末 現 在 数	本 月 入 所 者 数	本 月 退 所 者 数	本 月 末 現 在 数			
総数	4	13	11	6	152	31	5
中部	2	3	2	3	57	31	2
中部	2	10	9	3	95	31	3

h. 研修実施状況 （単位：回、人）

区分	回数	実人数	延人数
総数	12	1,531	1,605
中部	5	836	836
多摩	5	423	497
下谷	2	272	272

i. 教育（学生・関係職員実習） （単位：回、日、人）

区分	回数	日数	実人数	延人数
総数	3	22	4	44
中部	2	20	2	40
多摩	1	2	2	4
下谷	-	-	-	-

注1. 平成24年度から「e 精神保健福祉相談」にグループワークの項目を追加しました。

2. 「e 精神保健福祉相談」のグループワークにおける多摩については、アルコールと薬物をひとつのグループとして実施しています。

3. 平成29年度から「g 地域支援科利用状況」を「g-1 アウトリーチ 利用者状況」及び「g-2 宿泊事業 利用者状況」に変更いたしました。

4. 平成24年度から「i 教育」の項目を追加しました。

5. 平成25年度から「g-1」の項目に個別相談援助の項目を追加しました。

資料：障害者施策推進部精神保健医療課

第5表 難病医療費等助成対象者（2-1）（国の対象疾病分）

（平成30年7月分）

疾病名	6月末		認定		資格喪失		7月末		合計（内重症）
	一般（内重症）	老人（内重症）	一般	老人	一般	老人	一般（内重症）	老人（内重症）	
内訳									
総計	75,125（14,133）	47,051（15,065）	6,410	4,527	5,863	4,216	75,672（14,237）	47,362（15,121）	123,034（29,358）
球脊髄性筋萎縮症	80（-）	42（-）	14	10	10	9	84（-）	43（-）	127（-）
筋萎縮性側索硬化症	442（-）	448（-）	82	80	84	85	440（-）	443（-）	883（-）
脊髄性筋萎縮症	65（-）	19（-）	12	3	13	4	64（-）	18（-）	82（-）
原発性側索硬化症	3（-）	4（-）	-	-	-	-	3（-）	4（-）	7（-）
進行性核上性麻痺	125（-）	976（-）	20	137	17	110	128（-）	1,003（-）	1,131（-）
パーキンソン病	2,666（-）	9,461（-）	368	1,605	352	1,507	2,682（-）	9,559（-）	12,241（-）
大脳皮質基底核変性症	98（-）	326（-）	2	18	7	14	93（-）	330（-）	423（-）
ハンチントン病	66（-）	21（-）	3	2	2	1	67（-）	22（-）	89（-）
神経有棘赤血球	4（-）	-（-）	-	-	-	-	4（-）	-（-）	4（-）
シャルコー・マリー・トウー ス病	75（-）	31（-）	15	3	15	2	75（-）	32（-）	107（-）
重症筋無力症	1,446（-）	926（-）	43	19	40	14	1,449（-）	931（-）	2,380（-）
先天性筋無力症候群	1（-）	-（-）	-	-	-	-	1（-）	-（-）	1（-）
多発性硬化症/視神経脊髄炎	1,797（-）	164（-）	53	4	48	4	1,802（-）	164（-）	1,966（-）
慢性炎症性脱髄性多発神経炎/多発性運動ニューロパチー	279（-）	165（-）	9	8	10	9	278（-）	164（-）	442（-）
封入体筋炎	7（-）	18（-）	2	2	1	2	8（-）	18（-）	26（-）
クロウ・深瀬症候群	14（-）	5（-）	1	-	1	-	14（-）	5（-）	19（-）
多系統萎縮症	467（-）	522（-）	31	29	25	25	473（-）	526（-）	999（-）
脊髄小脳変性症（多系統萎縮症を除く。）	1,156（-）	1,133（-）	28	26	26	25	1,158（-）	1,134（-）	2,292（-）
ライソゾーム病	122（-）	5（-）	6	-	3	-	125（-）	5（-）	130（-）
副腎白質ジストロフィー	26（-）	3（-）	-	-	-	-	26（-）	3（-）	29（-）
ミトコンドリア病	148（-）	21（-）	10	-	6	-	152（-）	21（-）	173（-）
モヤモヤ病	1,030（-）	91（-）	42	1	29	2	1,043（-）	90（-）	1,133（-）
ブリオン病	9（-）	24（-）	2	5	-	4	11（-）	25（-）	36（-）
亜急性硬化性全脳炎	4（-）	-（-）	-	-	-	-	4（-）	-（-）	4（-）
進行性多発性白質脳症	5（-）	3（-）	-	1	-	1	5（-）	3（-）	8（-）
HTLV-1関連脊髄症	14（-）	13（-）	-	1	-	-	14（-）	14（-）	28（-）
特発性基底核石灰化症	5（-）	4（-）	-	-	-	-	5（-）	4（-）	9（-）
全身性アミロイドーシス	116（-）	95（-）	17	24	17	24	116（-）	95（-）	211（-）
ウルリッヒ病	2（-）	-（-）	-	-	-	-	2（-）	-（-）	2（-）
遠位型ミオパチー	35（-）	5（-）	10	1	10	1	35（-）	5（-）	40（-）
ベスレムミオパチー	5（-）	-（-）	1	-	1	-	5（-）	-（-）	5（-）
自己食空胞性ミオパチー	1（-）	-（-）	-	-	-	-	1（-）	-（-）	1（-）
シュワルツ・ヤンベル症候群	-（-）	-（-）	-	-	-	-	-（-）	-（-）	-（-）
神経線維腫	385（-）	58（-）	97	20	97	23	385（-）	55（-）	440（-）
天疱瘡	206（-）	90（-）	63	26	56	26	213（-）	90（-）	303（-）
表皮水疱症	23（-）	1（-）	5	-	3	-	25（-）	1（-）	26（-）
膿疱性乾癬（汎発型）	113（-）	38（-）	13	11	12	10	114（-）	39（-）	153（-）
スティーヴンス・ジョンソン症候群	11（-）	2（-）	-	1	-	1	11（-）	2（-）	13（-）
中毒性表皮壊死症	5（-）	-（-）	-	-	1	-	4（-）	-（-）	4（-）
高安動脈炎	345（-）	133（-）	65	29	63	29	347（-）	133（-）	480（-）
巨細胞性動脈炎	22（-）	81（-）	3	9	2	7	23（-）	83（-）	106（-）
結節性多発動脈炎	177（-）	138（-）	44	31	44	32	177（-）	137（-）	314（-）
顕微鏡的多発血管炎	241（-）	655（-）	45	135	41	122	245（-）	668（-）	913（-）
多発血管炎性肉芽腫症	159（-）	150（-）	36	34	34	33	161（-）	151（-）	312（-）
好酸球性多発血管炎性肉芽腫	327（-）	184（-）	68	45	67	41	328（-）	188（-）	516（-）
悪性関節リウマチ	273（-）	270（-）	53	85	52	84	274（-）	271（-）	545（-）
パージャー病	135（-）	82（-）	33	18	34	17	134（-）	83（-）	217（-）
原発性抗リン脂質抗体症候群	40（-）	5（-）	4	2	4	1	40（-）	6（-）	46（-）
全身性エリテマトーデス	5,714（-）	858（-）	787	178	761	173	5,740（-）	863（-）	6,603（-）
皮膚筋炎/多発性筋炎	1,484（-）	722（-）	49	17	41	14	1,492（-）	725（-）	2,217（-）
全身性强皮症	1,487（-）	1,148（-）	41	15	35	13	1,493（-）	1,150（-）	2,643（-）
混合性結合組織病	786（-）	145（-）	21	1	12	1	795（-）	145（-）	940（-）
シェーグレン症候群	1,053（-）	646（-）	202	157	196	151	1,059（-）	652（-）	1,711（-）
成人スチル病	369（-）	113（-）	49	20	50	19	368（-）	114（-）	482（-）
再発性多発軟骨炎	46（-）	20（-）	2	1	1	1	47（-）	21（-）	68（-）
ベーチェット病	1,281（-）	307（-）	26	2	22	1	1,285（-）	308（-）	1,593（-）
特発性拡張型心筋症	1,190（-）	397（-）	46	5	37	3	1,199（-）	399（-）	1,598（-）
肥大型心筋症	253（-）	173（-）	11	10	8	5	256（-）	178（-）	434（-）
拘束型心筋症	5（-）	-（-）	-	-	-	-	5（-）	-（-）	5（-）
再生不良性貧血	458（-）	273（-）	74	41	69	40	463（-）	274（-）	737（-）
自己免疫性溶血性貧血	38（-）	26（-）	6	3	4	3	40（-）	26（-）	66（-）

第5表 難病医療費等助成対象者（2-1）（国の対象疾病分）（つづき）

（平成30年7月分）

疾病名	6月末		認定		資格喪失		7月末		
	一般（内重症）	老人（内重症）	一般	老人	一般	老人	一般（内重症）	老人（内重症）	合計（内重症）
発作性夜間へモグロビン尿症	45 (-)	14 (-)	2	1	2	1	45 (-)	14 (-)	59 (-)
特発性血小板減少性紫斑病	1,096 (-)	818 (-)	155	156	156	151	1,095 (-)	823 (-)	1,918 (-)
血栓性血小板減少性紫斑病	13 (-)	6 (-)	2	-	1	-	14 (-)	6 (-)	20 (-)
原発性免疫不全症候群	219 (-)	9 (-)	6	-	1	-	224 (-)	9 (-)	233 (-)
I g A 腎 症	659 (-)	44 (-)	62	9	57	5	664 (-)	48 (-)	712 (-)
多 発 性 嚢 胞 腎	1,113 (-)	227 (-)	121	39	117	37	1,117 (-)	229 (-)	1,346 (-)
黄色靱帯骨化症	188 (-)	221 (-)	28	34	24	37	192 (-)	218 (-)	410 (-)
後縦靱帯骨化症	1,068 (-)	1,503 (-)	131	237	120	228	1,079 (-)	1,512 (-)	2,591 (-)
広範脊柱管狭窄症	142 (-)	323 (-)	6	11	4	6	144 (-)	328 (-)	472 (-)
特発性大腿骨頭壊死症	1,037 (-)	257 (-)	50	10	44	3	1,043 (-)	264 (-)	1,307 (-)
下垂体性ADH分泌異常症	370 (-)	43 (-)	69	10	66	10	373 (-)	43 (-)	416 (-)
下垂体性TSH分泌亢進症	15 (-)	1 (-)	1	-	3	-	13 (-)	1 (-)	14 (-)
下垂体性PRL分泌亢進症	212 (-)	8 (-)	14	-	8	-	218 (-)	8 (-)	226 (-)
クッシング病	76 (-)	12 (-)	3	-	4	-	75 (-)	12 (-)	87 (-)
下垂体性ゴナドトロピン分泌亢進症	1 (-)	- (-)	-	-	-	-	1 (-)	- (-)	1 (-)
下垂体性成長ホルモン分泌亢進症	283 (-)	103 (-)	11	4	12	3	282 (-)	104 (-)	386 (-)
下垂体前葉機能低下症	942 (-)	234 (-)	58	12	45	11	955 (-)	235 (-)	1,190 (-)
家族性高コレステロール血症（ホモ接合体）	13 (-)	3 (-)	-	-	-	-	13 (-)	3 (-)	16 (-)
甲状腺ホルモン不応症	4 (-)	- (-)	-	-	-	-	4 (-)	- (-)	4 (-)
先天性副腎皮質酵素欠損症	70 (-)	- (-)	7	-	3	-	74 (-)	- (-)	74 (-)
先天性副腎低形成症	2 (-)	- (-)	-	-	-	-	2 (-)	- (-)	2 (-)
アジソン病	16 (-)	7 (-)	3	1	2	1	17 (-)	7 (-)	24 (-)
サルコイドーシス	775 (-)	551 (-)	149	110	143	105	781 (-)	556 (-)	1,337 (-)
特発性間質性肺炎	329 (-)	865 (-)	28	75	17	66	340 (-)	874 (-)	1,214 (-)
肺動脈性肺高血圧症	229 (-)	76 (-)	11	4	5	1	235 (-)	79 (-)	314 (-)
肺静脈閉塞症／肺毛細血管腫症	2 (-)	- (-)	-	-	-	-	2 (-)	- (-)	2 (-)
慢性血拴塞栓性肺高血圧症	183 (-)	216 (-)	11	8	7	6	187 (-)	218 (-)	405 (-)
リンパ脈管筋腫症	98 (-)	4 (-)	4	-	3	-	99 (-)	4 (-)	103 (-)
網膜色素変性症	1,344 (-)	1,020 (-)	27	12	21	9	1,350 (-)	1,023 (-)	2,373 (-)
パッド・キアリ症候群	25 (-)	1 (-)	3	-	3	-	25 (-)	1 (-)	26 (-)
特発性門脈圧亢進症	38 (-)	13 (-)	4	4	5	4	37 (-)	13 (-)	50 (-)
原発性胆汁性胆管炎	1,004 (-)	900 (-)	243	260	241	259	1,006 (-)	901 (-)	1,907 (-)
原発性硬化性胆管炎	76 (-)	16 (-)	12	7	10	7	78 (-)	16 (-)	94 (-)
自己免疫化性肝臓炎	547 (-)	427 (-)	116	119	116	116	547 (-)	430 (-)	977 (-)
クロールン病	3,892 (-)	167 (-)	1,004	40	968	40	3,928 (-)	167 (-)	4,095 (-)
潰瘍性大腸炎	13,036 (-)	1,474 (-)	384	24	293	15	13,127 (-)	1,483 (-)	14,610 (-)
好酸球性消化管疾患	48 (-)	4 (-)	5	1	5	-	48 (-)	5 (-)	53 (-)
慢性特発性偽性腸閉塞症	8 (-)	1 (-)	1	-	1	-	8 (-)	1 (-)	9 (-)
巨大膀胱短小結腸症	1 (-)	- (-)	-	-	-	-	1 (-)	- (-)	1 (-)
腸管蠕動不全症	3 (-)	- (-)	-	-	-	-	3 (-)	- (-)	3 (-)
腸管神経節細胞僅少症	- (-)	- (-)	-	-	-	-	- (-)	- (-)	- (-)
ルビンシュタイン・テイビ候	- (-)	- (-)	-	-	-	-	- (-)	- (-)	- (-)
C F C 症候群	2 (-)	- (-)	-	-	-	-	2 (-)	- (-)	2 (-)
コステロ症候群	- (-)	- (-)	-	-	-	-	- (-)	- (-)	- (-)
チャージ症候群	5 (-)	- (-)	-	-	1	-	4 (-)	- (-)	4 (-)
クリオピリン関連周期熱症候	10 (-)	- (-)	-	-	-	-	10 (-)	- (-)	10 (-)
若年性特発性関節炎性症	13 (-)	- (-)	5	-	1	-	17 (-)	- (-)	17 (-)
TNF受容体関連周期熱症候	3 (-)	- (-)	-	-	-	-	3 (-)	- (-)	3 (-)
非典型溶血性尿毒症症候群	7 (-)	1 (-)	1	-	-	-	8 (-)	1 (-)	9 (-)
ブラウ症候群	- (-)	- (-)	-	-	-	-	- (-)	- (-)	- (-)
先天性ミオパチー	56 (-)	3 (-)	12	1	12	1	56 (-)	3 (-)	59 (-)
マリネスコ・シェーグレン症候	1 (-)	- (-)	-	-	-	-	1 (-)	- (-)	1 (-)
筋ジストロフィー	564 (-)	76 (-)	149	22	147	22	566 (-)	76 (-)	642 (-)
非ジストロフィー性ミオトニー症候群	9 (-)	- (-)	1	-	1	-	9 (-)	- (-)	9 (-)
遺伝性周期性四肢麻痺	6 (-)	- (-)	2	-	1	-	7 (-)	- (-)	7 (-)
アトピー性脊髄炎	2 (-)	- (-)	-	-	-	-	2 (-)	- (-)	2 (-)
脊髄空洞症	68 (-)	38 (-)	22	13	22	13	68 (-)	38 (-)	106 (-)
脊髄髄膜瘤	5 (-)	- (-)	-	-	-	-	5 (-)	- (-)	5 (-)
アイザックズ症候群	9 (-)	- (-)	1	-	1	-	9 (-)	- (-)	9 (-)
遺伝性ジストニア	12 (-)	- (-)	-	-	-	-	12 (-)	- (-)	12 (-)
神経フェリチン症	- (-)	- (-)	-	-	-	-	- (-)	- (-)	- (-)
脳表へモジデリン沈着症	4 (-)	8 (-)	-	-	-	-	4 (-)	8 (-)	12 (-)

第5表 難病医療費等助成対象者（2-1）（国の対象疾病分）（つづき）

（平成30年7月分）

疾病名 内訳	6月末		認定		資格喪失		7月末					
	一般	(内重症) 老人	一般	老人	一般	老人	一般	(内重症) 老人	合計	(内重症)		
禿頭と変形性脊椎症を伴う常染色体劣性白質脳症	-	(-)	-	-	-	-	-	(-)	(-)	-	(-)	
皮質下梗塞と白質脳症を伴う常染色体優性脳動脈症	2	(-)	-	-	-	-	2	(-)	(-)	2	(-)	
神経軸索スフェロイド形成を伴う遺伝性びまん性白質脳症	3	(-)	1	(-)	-	1	2	(-)	2	(-)	4	(-)
ペリーー症候群	-	(-)	-	(-)	-	-	-	(-)	(-)	-	(-)	
前頭側頭葉変性症	69	(-)	28	(-)	5	1	69	(-)	28	(-)	97	(-)
ピッカースタッフ脳幹脳炎	5	(-)	2	(-)	1	-	6	(-)	2	(-)	8	(-)
痙攣重積型(二相性)急性脳症	7	(-)	-	(-)	1	-	8	(-)	(-)	(-)	8	(-)
先天性無痛無汗症	6	(-)	-	(-)	1	-	6	(-)	(-)	(-)	6	(-)
アレキサンダー病	2	(-)	-	(-)	-	-	2	(-)	(-)	(-)	2	(-)
先天性核上性球麻痺	-	(-)	-	(-)	-	-	-	(-)	(-)	(-)	(-)	
メビウス症候群	5	(-)	-	(-)	-	-	5	(-)	(-)	(-)	5	(-)
中隔視神経形成異常症/ドモルシア症候群	1	(-)	-	(-)	-	-	1	(-)	(-)	(-)	1	(-)
アイカルディ症候群	1	(-)	-	(-)	-	-	1	(-)	(-)	(-)	1	(-)
片側巨脳症	2	(-)	-	(-)	-	-	2	(-)	(-)	(-)	2	(-)
限局性皮質異形成	4	(-)	-	(-)	1	-	4	(-)	(-)	(-)	4	(-)
神経細胞移動異常症	2	(-)	-	(-)	-	-	2	(-)	(-)	(-)	2	(-)
先天性大脳白質形成不全症	2	(-)	-	(-)	-	-	2	(-)	(-)	(-)	2	(-)
ドラベ症候群	2	(-)	-	(-)	-	-	2	(-)	(-)	(-)	2	(-)
海馬硬化を伴う内側側頭葉てんかん	5	(-)	-	(-)	-	-	5	(-)	(-)	(-)	5	(-)
ミオクロニー欠神てんかん	-	(-)	-	(-)	-	-	-	(-)	(-)	(-)	(-)	
ミオクロニー脱力発作を伴うてんかん	-	(-)	-	(-)	-	-	-	(-)	(-)	(-)	(-)	
レノックス・ガストー症候群	13	(-)	-	(-)	2	-	13	(-)	(-)	(-)	13	(-)
ウエスト症候群	-	(-)	-	(-)	-	-	-	(-)	(-)	(-)	(-)	
大田原症候群	1	(-)	-	(-)	-	-	1	(-)	(-)	(-)	1	(-)
早期ミオクロニー脳症	-	(-)	-	(-)	-	-	-	(-)	(-)	(-)	(-)	
遊走性焦点発作を伴う乳児てんかん	-	(-)	-	(-)	-	-	-	(-)	(-)	(-)	(-)	
片側痙攣・片麻痺・てんかん症候群	-	(-)	-	(-)	-	-	-	(-)	(-)	(-)	(-)	
環状20番染色体症候群	1	(-)	-	(-)	-	-	1	(-)	(-)	(-)	1	(-)
ラスムッセン脳炎	2	(-)	-	(-)	-	1	1	(-)	(-)	(-)	1	(-)
P C D H 19 関連症候群	1	(-)	-	(-)	-	-	1	(-)	(-)	(-)	1	(-)
難治頻回部分発作重積型急性脳炎	-	(-)	-	(-)	-	-	-	(-)	(-)	(-)	(-)	
徐波睡眠期持続性棘徐波を示すてんかん性脳症	-	(-)	-	(-)	-	-	-	(-)	(-)	(-)	(-)	
ランドウ・クレフナー症候群	-	(-)	-	(-)	-	-	-	(-)	(-)	(-)	(-)	
レット症候群	1	(-)	-	(-)	-	-	1	(-)	(-)	(-)	1	(-)
スタージ・ウェーバー症候群	21	(-)	-	(-)	6	-	22	(-)	(-)	(-)	22	(-)
結節性硬化症	90	(-)	2	(-)	18	2	91	(-)	2	(-)	93	(-)
色素性乾皮症	3	(-)	-	(-)	1	-	3	(-)	(-)	(-)	3	(-)
先天性魚鱗癬	3	(-)	-	(-)	-	-	3	(-)	(-)	(-)	3	(-)
家族性良性慢性天疱瘡	4	(-)	-	(-)	2	-	6	(-)	(-)	(-)	6	(-)
類天疱瘡(後天性表皮水疱症を含む。)	68	(-)	152	(-)	9	12	72	(-)	149	(-)	221	(-)
特発性後天性全身性無汗症	20	(-)	-	(-)	2	-	20	(-)	(-)	(-)	20	(-)
眼皮膚白皮症	3	(-)	-	(-)	-	-	3	(-)	(-)	(-)	3	(-)
肥厚性皮膚骨膜症	-	(-)	-	(-)	-	-	-	(-)	(-)	(-)	(-)	
弾性線維性仮性黄色腫	-	(-)	-	(-)	-	-	-	(-)	(-)	(-)	(-)	
マルファン症候群	109	(-)	-	(-)	10	-	108	(-)	(-)	(-)	108	(-)
エーラス・ダンロス症候群	9	(-)	-	(-)	1	-	9	(-)	(-)	(-)	9	(-)
メンケス病	-	(-)	-	(-)	-	-	-	(-)	(-)	(-)	(-)	
オクシピタル・ホーン症候群	1	(-)	-	(-)	-	-	1	(-)	(-)	(-)	1	(-)
ウィルソン病	110	(-)	-	(-)	35	-	112	(-)	(-)	(-)	112	(-)
低ホスファターゼ症	1	(-)	-	(-)	-	-	1	(-)	(-)	(-)	1	(-)
VATER 症候群	3	(-)	-	(-)	-	-	3	(-)	(-)	(-)	3	(-)
那須・ハコラ病	1	(-)	-	(-)	-	-	1	(-)	(-)	(-)	1	(-)
ウィーバー症候群	-	(-)	-	(-)	-	-	-	(-)	(-)	(-)	(-)	
コフィン・ローリー症候群	-	(-)	-	(-)	-	-	-	(-)	(-)	(-)	(-)	
ジュベール症候群関連疾患	-	(-)	-	(-)	-	-	-	(-)	(-)	(-)	(-)	
モワット・ウィルソン症候群	4	(-)	-	(-)	1	-	4	(-)	(-)	(-)	4	(-)
ウィリアムズ症候群	2	(-)	-	(-)	-	-	2	(-)	(-)	(-)	2	(-)
A T R - X 症候群	-	(-)	-	(-)	-	-	-	(-)	(-)	(-)	(-)	
クルーゾン症候群	-	(-)	-	(-)	-	-	-	(-)	(-)	(-)	(-)	
アペール症候群	-	(-)	-	(-)	-	-	-	(-)	(-)	(-)	(-)	
ファイファー症候群	1	(-)	-	(-)	-	-	1	(-)	(-)	(-)	1	(-)

第5表 難病医療費等助成対象者（2-1）（国の対象疾病分）（つづき）

（平成30年7月分）

疾病名	6月末				認定		資格喪失		7月末					
	一般	(内重症)	老人	(内重症)	一般	老人	一般	老人	一般	(内重症)	老人	(内重症)	合計	(内重症)
アントラー・ピクスラー症候群	-	(-)	-	(-)	-	-	-	-	-	(-)	(-)	(-)	(-)	(-)
コフィン・シリス症候群	2	(-)	-	(-)	-	-	-	-	2	(-)	-	(-)	2	(-)
ロスマンド・トムソン症候群	-	(-)	-	(-)	-	-	-	-	-	(-)	-	(-)	-	(-)
歌舞伎症候群	2	(-)	-	(-)	-	-	-	-	2	(-)	-	(-)	2	(-)
多脾症候群	-	(-)	-	(-)	-	-	-	-	-	(-)	-	(-)	-	(-)
無脾症候群	3	(-)	-	(-)	1	-	1	-	3	(-)	-	(-)	3	(-)
鰓耳腎症候群	-	(-)	-	(-)	-	-	-	-	-	(-)	-	(-)	-	(-)
ウエルナー症候群	7	(-)	-	(-)	1	-	1	-	7	(-)	-	(-)	7	(-)
コケイン症候群	-	(-)	-	(-)	-	-	-	-	-	(-)	-	(-)	-	(-)
膀胱・ウィリ症候群	15	(-)	-	(-)	3	-	3	-	15	(-)	-	(-)	15	(-)
ソトス症候群	1	(-)	-	(-)	-	-	-	-	1	(-)	-	(-)	1	(-)
スーナン症候群	5	(-)	-	(-)	2	-	1	-	6	(-)	-	(-)	6	(-)
ヤング・シンブソン症候群	-	(-)	-	(-)	-	-	-	-	-	(-)	-	(-)	-	(-)
1p36欠失症候群	2	(-)	-	(-)	-	-	-	-	2	(-)	-	(-)	2	(-)
4p欠失症候群	2	(-)	-	(-)	-	-	-	-	2	(-)	-	(-)	2	(-)
5p欠失症候群	-	(-)	-	(-)	-	-	-	-	-	(-)	-	(-)	-	(-)
第14番染色体父親性ダイソミー症候群	-	(-)	-	(-)	-	-	-	-	-	(-)	-	(-)	-	(-)
アンジェルマン症候群	3	(-)	-	(-)	1	-	1	-	3	(-)	-	(-)	3	(-)
スミス・マギニス症候群	-	(-)	-	(-)	-	-	-	-	-	(-)	-	(-)	-	(-)
22q11.2欠失症候群	6	(-)	-	(-)	1	-	-	-	7	(-)	-	(-)	7	(-)
エマヌエル症候群	-	(-)	-	(-)	-	-	-	-	-	(-)	-	(-)	-	(-)
脆弱X症候群関連疾患	-	(-)	1	(-)	-	-	-	-	-	(-)	1	(-)	1	(-)
脆弱X症候群	-	(-)	-	(-)	-	-	-	-	-	(-)	-	(-)	-	(-)
総動脈幹遺残症	-	(-)	-	(-)	-	-	-	-	-	(-)	-	(-)	-	(-)
修正大血管転位症	10	(-)	-	(-)	1	-	-	-	11	(-)	-	(-)	11	(-)
完全大血管転位症	11	(-)	-	(-)	2	-	1	-	12	(-)	-	(-)	12	(-)
単心室	20	(-)	-	(-)	2	-	1	-	21	(-)	-	(-)	21	(-)
左心低形成症候群	1	(-)	-	(-)	-	-	-	-	1	(-)	-	(-)	1	(-)
三尖弁閉鎖症	10	(-)	-	(-)	-	-	-	-	10	(-)	-	(-)	10	(-)
心室中隔欠損を伴わない肺動脈閉鎖症	-	(-)	-	(-)	-	-	-	-	-	(-)	-	(-)	-	(-)
心室中隔欠損を伴う肺動脈閉鎖症	4	(-)	-	(-)	-	-	-	-	4	(-)	-	(-)	4	(-)
ファロー四徴症	33	(-)	-	(-)	3	-	5	-1	31	(-)	1	(-)	32	(-)
両大血管右室起始症	5	(-)	-	(-)	1	-	-	-	6	(-)	-	(-)	6	(-)
エプスタイン	4	(-)	-	(-)	-	-	-	-	4	(-)	-	(-)	4	(-)
アルポート症候群	19	(-)	-	(-)	3	-	3	-	19	(-)	-	(-)	19	(-)
ギャロウェイ・モフト症候群	-	(-)	-	(-)	-	-	-	-	-	(-)	-	(-)	-	(-)
急速進行性糸球体腎炎	19	(-)	17	(-)	3	1	3	1	19	(-)	17	(-)	36	(-)
抗糸球体基底膜腎炎	6	(-)	7	(-)	-	1	1	1	5	(-)	7	(-)	12	(-)
一次性ネフローゼ症候群	1,230	(-)	366	(-)	251	90	244	90	1,237	(-)	366	(-)	1,603	(-)
一次性膜性増殖性糸球体腎炎	24	(-)	3	(-)	10	1	9	1	25	(-)	3	(-)	28	(-)
紫斑病性腎炎	37	(-)	7	(-)	4	3	4	2	37	(-)	8	(-)	45	(-)
先天性腎性尿崩症	4	(-)	-	(-)	-	-	-	-	4	(-)	-	(-)	4	(-)
間質性膀胱炎（ハンナ型）	28	(-)	22	(-)	4	2	2	3	30	(-)	21	(-)	51	(-)
オスラー病	41	(-)	11	(-)	5	2	3	-	43	(-)	13	(-)	56	(-)
閉塞性細気管支炎	1	(-)	-	(-)	-	-	-	-	1	(-)	-	(-)	1	(-)
肺胞蛋白症（自己免疫性又は先天性）	11	(-)	3	(-)	-	2	-	1	11	(-)	4	(-)	15	(-)
肺胞低換気症候群	4	(-)	-	(-)	1	-	2	-	3	(-)	-	(-)	3	(-)
α1-アンチトリプシン欠乏症	4	(-)	-	(-)	-	-	-	-	4	(-)	-	(-)	4	(-)
カーニ-複合	2	(-)	-	(-)	1	-	1	-	2	(-)	-	(-)	2	(-)
ウォルフラム症候群	1	(-)	-	(-)	-	-	-	-	1	(-)	-	(-)	1	(-)
パルオキシソーム病（副腎白質ジストロフィーを除く。）	-	(-)	-	(-)	-	-	-	-	-	(-)	-	(-)	-	(-)
副甲状腺機能低下症	7	(-)	1	(-)	1	1	-	1	8	(-)	1	(-)	9	(-)
偽性副甲状腺機能低下症	4	(-)	-	(-)	-	-	-	-	4	(-)	-	(-)	4	(-)
副腎皮質刺激ホルモン不応症	1	(-)	-	(-)	-	-	-	-	1	(-)	-	(-)	1	(-)
ビタミンD抵抗性くる病/骨軟化	19	(-)	1	(-)	4	-	4	1	19	(-)	-	(-)	19	(-)
ビタミンD依存性くる病/骨軟化	-	(-)	-	(-)	-	-	-	-	-	(-)	-	(-)	-	(-)
フェニルケトン尿症	28	(-)	-	(-)	1	-	-	-	29	(-)	-	(-)	29	(-)
高チロシン血症1型	-	(-)	-	(-)	-	-	-	-	-	(-)	-	(-)	-	(-)
高チロシン血症2型	-	(-)	-	(-)	-	-	-	-	-	(-)	-	(-)	-	(-)
高チロシン血症3型	-	(-)	-	(-)	-	-	-	-	-	(-)	-	(-)	-	(-)
メープルシロップ尿症	2	(-)	-	(-)	-	-	-	-	2	(-)	-	(-)	2	(-)

第5表 難病医療費等助成対象者（2-1）（国の対象疾病分）（つづき）

（平成30年7月分）

疾病名	6月末		認定		資格喪失		7月末					
	一般	(内重症) 老人	一般	老人	一般	老人	一般	(内重症) 老人	(内重症)	合計 (内重症)		
プロピオン酸血症	-	(-)	-	(-)	-	-	-	(-)	-	(-)	-	(-)
メチルマロン酸血症	-	(-)	-	(-)	-	-	-	(-)	-	(-)	-	(-)
イソ吉草酸血症	-	(-)	-	(-)	-	-	-	(-)	-	(-)	-	(-)
グルコーストランスポーター1欠損症	-	(-)	-	(-)	-	-	-	(-)	-	(-)	-	(-)
グルタル酸血症1型	1	(-)	-	(-)	-	-	-	1	(-)	-	1	(-)
グルタル酸血症2型	1	(-)	-	(-)	-	-	-	1	(-)	-	1	(-)
尿素サイクル異常症	5	(-)	-	(-)	2	-	2	-	-	-	5	(-)
リジン尿性蛋白不耐症	-	(-)	-	(-)	-	-	-	-	(-)	-	-	(-)
先天性葉酸吸収不全	-	(-)	-	(-)	-	-	-	-	(-)	-	-	(-)
ホルフィリン症	3	(-)	-	(-)	-	-	-	3	(-)	-	3	(-)
複合カルボキシラーゼ欠損症	-	(-)	-	(-)	-	-	-	-	(-)	-	-	(-)
筋型糖尿病	3	(-)	-	(-)	1	-	1	-	-	-	3	(-)
肝型糖尿病	6	(-)	-	(-)	1	-	1	-	-	-	6	(-)
ガラクトース-1-リン酸ウリジルトランスフェラーゼ欠損症	-	(-)	-	(-)	-	-	-	-	(-)	-	-	(-)
レシチンコレステロールアシルトランスフェラーゼ欠損症	-	(-)	-	(-)	-	-	-	-	(-)	-	-	(-)
シトステロール血症	1	(-)	-	(-)	-	-	-	1	(-)	-	1	(-)
タンジール病	-	(-)	-	(-)	-	-	-	-	(-)	-	-	(-)
原発性高カイロミクロン血症	1	(-)	-	(-)	-	-	-	1	(-)	-	1	(-)
脳髄黄色腫症	5	(-)	1	(-)	1	-	-	6	(-)	1	7	(-)
無βリポタンパク血症	-	(-)	-	(-)	-	-	-	-	(-)	-	-	(-)
脂肪萎縮症	2	(-)	-	(-)	1	-	1	-	-	-	2	(-)
家族性地中海熱	18	(-)	-	(-)	4	-	3	-	-	-	19	(-)
高IgD症候群	-	(-)	-	(-)	-	-	-	-	(-)	-	-	(-)
中條・西村症候群	1	(-)	-	(-)	-	-	-	1	(-)	-	1	(-)
化膿性無菌性関節炎・壊疽性膿皮症・アクネ症候群	-	(-)	-	(-)	-	-	-	-	(-)	-	-	(-)
慢性再発性多発性骨髄炎	5	(-)	-	(-)	-	-	-	5	(-)	-	5	(-)
強直性脊椎炎	436	(-)	97	(-)	99	26	92	26	443	(-)	97	(-)
進行性骨化性線維異形成症	1	(-)	-	(-)	-	-	-	-	1	(-)	-	(-)
肋骨異常を伴う先天性側弯症	3	(-)	-	(-)	-	-	-	-	3	(-)	-	(-)
骨形成不全症	10	(-)	-	(-)	-	-	-	-	10	(-)	-	(-)
タナトフォリック骨異形成症	1	(-)	-	(-)	-	-	-	-	1	(-)	-	(-)
軟骨無形成症	10	(-)	-	(-)	2	-	1	-	11	(-)	-	(-)
リンパ管腫症/ゴーム病	4	(-)	-	(-)	-	-	-	-	4	(-)	-	(-)
巨大リンパ管奇形(頸部顔面病変)	-	(-)	-	(-)	-	-	-	-	(-)	(-)	-	(-)
巨大静脈奇形(頸部口腔咽頭びまん性病変)	-	(-)	-	(-)	-	-	-	-	(-)	(-)	-	(-)
巨大動静脈奇形(頸部顔面又は四肢病変)	5	(-)	-	(-)	-	-	-	-	5	(-)	-	(-)
クリッペル・トレノネー・ウェーバー症候群	29	(-)	-	(-)	3	-	4	-	28	(-)	-	(-)
先天性赤血球形成異常性貧血	-	(-)	-	(-)	-	-	-	-	(-)	(-)	-	(-)
後天性赤芽球癆	27	(-)	22	(-)	5	1	5	2	27	(-)	21	(-)
ダイヤモンド・ブラックファン貧血	1	(-)	-	(-)	1	-	1	-	1	(-)	-	(-)
ファンコニ貧血	-	(-)	-	(-)	-	-	-	-	(-)	(-)	-	(-)
遺伝性鉄芽球性貧血	-	(-)	-	(-)	-	-	-	-	(-)	(-)	-	(-)
エプスタイン症候群	-	(-)	-	(-)	-	-	-	-	(-)	(-)	-	(-)
自己免疫性後天性凝固因子欠乏症	3	(-)	10	(-)	-	1	-	-	3	(-)	11	(-)
クロンカイト・カナダ症候群	5	(-)	4	(-)	1	-	1	-	5	(-)	4	(-)
非特異性多発性小腸潰瘍症	5	(-)	-	(-)	-	-	-	-	5	(-)	-	(-)
ヒルシュスプルング病(全結腸型又は小腸型)	2	(-)	-	(-)	-	-	-	-	2	(-)	-	(-)
総排泄腔外反症	-	(-)	-	(-)	-	-	-	-	(-)	(-)	-	(-)
総排泄腔遺残	3	(-)	-	(-)	1	-	1	-	3	(-)	-	(-)
先天性横隔膜ヘルニア	1	(-)	-	(-)	-	-	-	-	1	(-)	-	(-)
乳幼児肝巨大血管腫	-	(-)	-	(-)	-	-	-	-	(-)	(-)	-	(-)
胆道閉鎖症	21	(-)	-	(-)	1	-	2	-	20	(-)	-	(-)
アラジール症候群	5	(-)	-	(-)	1	-	-	-	6	(-)	-	(-)
遺伝性睪炎	2	(-)	-	(-)	-	-	-	-	2	(-)	-	(-)
嚢胞性線維症	1	(-)	-	(-)	-	-	-	-	1	(-)	-	(-)
IgG4関連疾患	89	(-)	42	(-)	4	4	4	5	89	(-)	41	(-)
黄斑ジストロフィー	14	(-)	1	(-)	-	-	-	-	14	(-)	1	(-)
レーベル遺伝性視神経症	10	(-)	1	(-)	1	-	1	-	10	(-)	1	(-)
アッシュャー症候群	2	(-)	-	(-)	-	-	-	-	2	(-)	-	(-)
若年発症型両側性感音聴覚減退性内リンパ水腫	2	(-)	-	(-)	-	-	-	-	2	(-)	-	(-)
遅発性内リンパ水腫	3	(-)	-	(-)	1	-	1	-	3	(-)	-	(-)

第5表 難病医療費等助成対象者（2-1）（国の対象疾病分）（つづき）

（平成30年7月分）

疾病名	6月末		認定		資格喪失		7月末		合計（内重症）
	一般（内重症）	老人（内重症）	一般	老人	一般	老人	一般（内重症）	老人（内重症）	
好酸球性副鼻腔炎	745（-）	64（-）	62	7	50	5	757（-）	66（-）	823（-）
カナーン病	1（-）	-（-）	-	-	-	-	1（-）	-（-）	1（-）
進行性白質脳症	-（-）	-（-）	-	-	-	-	-（-）	-（-）	-（-）
進行性ミオクロームス てんか	-（-）	-（-）	-	-	-	-	-（-）	-（-）	-（-）
先天異常症候群	1（-）	-（-）	-	-	-	-	1（-）	-（-）	1（-）
先天性三尖弁狭窄症	-（-）	-（-）	-	-	-	-	-（-）	-（-）	-（-）
先天性僧帽弁狭窄症	-（-）	-（-）	-	-	-	-	-（-）	-（-）	-（-）
先天性肺静脈狭窄症	-（-）	-（-）	-	-	-	-	-（-）	-（-）	-（-）
左肺動脈右肺動脈起始症	-（-）	-（-）	-	-	-	-	-（-）	-（-）	-（-）
ネイルパテラ症候群（爪膝蓋骨 症候群）/LMX1B関連腎症	-（-）	-（-）	-	-	-	-	-（-）	-（-）	-（-）
カルニチン回路異常症	-（-）	-（-）	1	-	-	-	1（-）	-（-）	1（-）
三頭酵素欠損症	-（-）	-（-）	-	-	-	-	-（-）	-（-）	-（-）
シトリン欠損症	1（-）	2（-）	-	-	-	-	1（-）	2（-）	3（-）
セピアブテリン還元酵素 （SR）欠損症	-（-）	-（-）	-	-	-	-	-（-）	-（-）	-（-）
先天性グリコシルホスファチ ジルイノシトール(GPI)欠損症	-（-）	-（-）	-	-	-	-	-（-）	-（-）	-（-）
非ケトーシス型 高グリシン血症	-（-）	-（-）	-	-	-	-	-（-）	-（-）	-（-）
β-ケトチオラーゼ欠損症	-（-）	-（-）	-	-	-	-	-（-）	-（-）	-（-）
芳香族L-アミノ酸脱炭酸 酵素欠損症	1（-）	-（-）	1	-	1	-	1（-）	-（-）	1（-）
メチルグルタコン酸血症	-（-）	-（-）	-	-	-	-	-（-）	-（-）	-（-）
遺伝性自己炎症疾患 大理石骨病	1（-）	-（-）	-	-	-	-	1（-）	-（-）	1（-）
特発性血栓症（遺伝性血栓性 素因によるものに限る。）	2（-）	-（-）	-	-	-	-	2（-）	-（-）	2（-）
前眼部形成異常 無虹彩症	1（-）	-（-）	-	-	-	-	1（-）	-（-）	1（-）
先天性気管狭窄症/ 先天性声門下狭窄症	2（-）	-（-）	-	-	-	-	2（-）	-（-）	2（-）
特発性多中心性 キャッスルマン病	12（-）	1（-）	16	2	-	-	28（-）	3（-）	31（-）
国の対象疾病（難病法）小計	60,681（-）	31,803（-）	6,150	4,260	5,705	4,006	61,126（-）	32,057（-）	93,183（-）
スモン	8（8）	89（89）	-	-	-	1	8（8）	88（88）	96（96）
劇症肝炎	14（14）	-（-）	3	-	3	-	14（14）	-（-）	14（14）
重症急性膵炎	5（5）	-（-）	2	-	2	-	5（5）	-（-）	5（5）
ブリオン病 （ヒト由来乾燥硬膜移植 によるクロイツフェルト・ ヤコブ病）	-（-）	-（-）	-	-	-	-	-（-）	-（-）	-（-）
重症多形滲出性紅斑 （急性期）	-（-）	-（-）	-	-	-	-	-（-）	-（-）	-（-）
国の対象疾病（特疾）小計	27（27）	89（89）	5	-	5	1	27（27）	88（88）	115（115）
先天性血液凝固因子欠乏症等	685（685）	31（31）	11	-	-	-	696（696）	31（31）	727（727）
国の対象疾病計	61,393（712）	31,923（120）	6,166	4,260	5,710	4,007	61,849（723）	32,176（119）	94,025（842）

第5表 難病医療費等助成対象者（2-2）（東京都の対象疾病分）

（平成30年7月分）

疾病名	6月末		認定		資格喪失		7月末					
	一般	（内重症）	老人	（内重症）	一般	老人	一般	（内重症）	老人	（内重症）	合計	（内重症）
悪性高血圧	1	(-)	-	(-)	1	-	1	-	-	(-)	1	(-)
原発性骨髄線維症	59	(-)	30	(-)	20	11	22	11	57	(-)	30	(-)
母斑症	57	(-)	1	(-)	19	1	19	1	57	(-)	1	(-)
肝内結石症	23	(-)	7	(-)	6	1	6	1	23	(-)	7	(-)
古典的特発性好酸球増多症候群	33	(-)	6	(-)	11	3	11	3	33	(-)	6	(-)
びまん性汎細気管支炎	83	(-)	75	(-)	24	20	24	19	83	(-)	76	(-)
遺伝性QT延長症候群	43	(-)	2	(-)	12	1	12	1	43	(-)	2	(-)
網膜脈絡膜萎縮症	12	(-)	62	(-)	5	16	5	16	12	(-)	62	(-)
東京都の対象疾病（特疾）小計	311	(-)	183	(-)	98	53	100	52	309	(-)	184	(-)
人工透析を必要とする腎不全	13,421	(13,421)	14,945	(14,945)	146	214	53	157	13,514	(13,514)	15,002	(15,002)
東京都の対象疾病 計	13,732	(13,421)	15,128	(14,945)	244	267	153	209	13,823	(13,514)	15,186	(15,002)
									28,516	(28,516)	29,009	(28,516)

注1. 認定は更新認定を含む。

- 難病法は平成27年1月1日施行の難病の患者に対する医療等に関する法律の対象者、特疾は特定疾病治療研究事業の対象者を指す。
- スモン、プリオン病（ヒト由来乾燥硬膜移植によるクロイツフェルト・ヤコブ病に限る。）は平成27年1月1日以降も特定疾病治療研究事業として継続。
重症急性膵炎・劇症肝炎は平成27年1月1日から新規は廃止されたが、更新患者のみ同事業内で継続。
重症多形滲出性紅斑（急性期）は難病法においても2疾病に分かれて継続するが、対象患者の有効期間満了までは旧事業として継続。
- 平成29年4月1日の第3次疾病拡大により、国24疾病（都単独疾病から組替えなし。）が新設。
- 平成29年4月1日より既存の指定難病のうち「原発性胆汁性肝硬変」が「原発性胆汁性胆管炎」に名称変更。
- 平成29年4月1日より既存の指定難病のうち「自己免疫性出血病XⅢ」が「自己免疫性後天性凝固因子欠乏症」に名称変更。
- 平成30年1月1日より既存の都単独疾病のうち「骨髄線維症」が「原発性骨髄線維症」に名称変更。
- 平成30年1月1日より既存の都単独疾病のうち「特発性好酸球増多症候群」が「古典的特発性好酸球増多症候群」に名称変更。
- 平成30年4月1日の第4次疾病拡大により、国1疾病（都単独疾病から組替えなし。）が新設。
- 平成30年4月1日より既存の指定難病のうち「全身型若年性特発性関節炎」が「若年性特発性関節炎」に名称変更。
- 平成30年4月1日より既存の指定難病のうち「有馬症候群」が「ジュベール症候群関連疾患」に名称変更。
- 平成30年4月1日より既存の指定難病のうち「先天性気管狭窄症」が「先天性気管狭窄症／先天性声門下狭窄症」に名称変更。

当月	123,034 人	当月重症度	29,358 人
前月	122,176 人	前月重症度	29,198 人
当月－前月＝	858 人増	対認定患者比	23.86 %
対前月比	0.70 %		
前年同月	129,005 人		
対前年同月比	-4.63 %増		

資料：保健政策部疾病対策課

第6表 エイズ相談件数・H I V検査者数

(平成30年7月分)

区分	電話相談数	来所 相談者数	H I V検査者数		
			計	男	女
総数	3,617	4,493	2,434	1,749	685
保健所	505	2,158	1,260	851	409
東京都	55	415	219	146	73
特別区	386	1,480	901	620	281
八王子市・町田市	64	263	140	85	55
エイズ対策担当	1,492	-	-	-	-
南新宿検査・相談室	1,516	2,215	1,055	800	255
多摩地域検査・相談室	104	120	119	98	21

注1. 都立病院については、電話相談として行っておらず、
また受診者は都立病院のみではないため、都立病院の項目を削除（平成30年4月より）。

2. 平成30年4月より八王子市・町田市についてはまとめて記載。

3. 平成30年4月より検査・相談室について実績を記載。

資料：健康安全部感染症対策課

第7表 感染症発生動向調査全数把握対象疾患届出患者数

(平成30年第27～30週)

病名	東京都		全国	
	第27～30週	平成30年累計	第27～30週	平成30年累計
一類感染症				
エボラ出血熱	-	-	-	-
クリミア・コンゴ出血熱	-	-	-	-
痘苗	-	-	-	-
南米出血熱	-	-	-	-
ペルー脳脊髄炎	-	-	-	-
マールブルグ病	-	-	-	-
ラッサ熱	-	-	-	-
二類感染症				
急性灰白髄炎	-	-	-	-
結核	256	1,908	1,320	12,162
ジフテリア	-	-	-	-
重症急性呼吸器症候群	-	-	-	-
中東呼吸器症候群	-	-	-	-
鳥インフルエンザ(H5N1)	-	-	-	-
鳥インフルエンザ(H7N9)	-	-	-	-
三類感染症				
コレラ	-	-	-	2
細菌性赤痢	3	26	4	98
腸管出血性大腸菌感染症	82	186	478	1,501
腸チフス	1	6	-	18
パラチフス	-	6	2	12
四類感染症				
E型肝炎	9	52	38	249
ウエストナイル熱	-	-	-	-
A型肝炎	52	282	85	587
エキノкокス症	-	-	-	7
黄熱	-	-	-	-
オウムムチ病	1	1	1	5
オムスク出血熱	-	-	-	-
回帰熱	-	-	2	3
キヤサヌル森林病	-	-	-	-
Q熱	-	-	-	1
狂犬病	-	-	-	-
コクシジオリデス症	-	-	1	2
サザル痘	-	-	-	-
ジカウイルス感染症	-	-	-	-
重症熱性血小板減少症候群	-	-	10	51
腎症候性出血熱	-	-	-	-
西部ウマ脳炎	-	-	-	-
ダニ媒介脳炎	-	-	-	1
炭疽	-	-	-	-
チングニア熱	-	-	-	1
つつが虫病	-	4	3	93
デング熱	3	23	9	73
東部ウマ脳炎	-	-	-	-
鳥インフルエンザ(H5N1及びH7N9を除く)	-	-	-	-
ニパウイルス感染症	-	-	-	-

病名	東京都		全国	
	第 27～30 週	平成30年累計	第 27～30 週	平成30年累計
四類感染症（続き）				
日本紅斑熱	-	-	15	111
日本脳炎	-	-	-	-
ハンタウイルス肺症候群	-	-	-	-
Bウイルス	-	-	-	-
鼻疽	-	-	-	-
ブルセラ症	-	-	-	2
ベネズエラウマ脳炎	-	-	-	-
ヘンドラウイルス感染症	-	-	-	-
発しんチフス	-	-	-	-
ボツリヌス症	-	1	-	2
マラリア	-	7	1	24
野兔病	-	-	-	-
ライム病	-	-	2	3
リッサウイルス感染症	-	-	-	-
リフトバレー熱	-	-	-	-
類鼻疽	-	1	1	2
レジオネラ症	18	69	251	1,080
レプトスピラ症	-	1	-	2
ロッキーマウンテン紅斑熱	-	-	-	-
五類感染症				
アメーバ赤痢	11	95	43	480
ウイルス性肝炎（A型・E型を除く）	5	27	18	128
カルバペネム耐性腸内細菌科細菌感染症	16	105	110	1,002
急性弛緩性麻痺（急性灰白髄炎を除く）	-	2	3	18
急性脳炎	4	41	32	426
クリプトスポリジウム症	1	3	-	11
クロイツフェルト・ヤコブ病	2	13	9	120
劇症型溶血性レンサ球菌感染症	5	60	28	425
後天性免疫不全症候群	27	229	58	723
ジアルジア症	1	12	1	41
侵襲性インフルエンザ菌感染症	2	20	19	286
侵襲性髄膜炎菌感染症	1	6	4	25
侵襲性肺炎球菌感染症	14	252	74	2,133
水痘（入院例に限る）	5	32	17	242
先天性風しん症候群	-	-	-	-
梅毒	153	999	344	3,820
播種性クリプトコックス症	2	12	7	100
破傷風	1	2	9	64
バンコマイシン耐性黄色ブドウ球菌感染症	-	-	-	-
バンコマイシン耐性腸球菌感染症	1	3	7	36
百日咳	301	596	628	3,846
風しん	7	16	24	73
麻疹	1	14	14	202
薬剤耐性アシネトバクター感染症	-	3	-	9

- 注 1. 医師から直接都内の保健所長に届け出された患者数です。
2. 医師から追加して届出があった場合、数値を遡及して修正することがあります。
3. 百日咳は平成30年1月1日（第1週）より定点把握対象疾患から全数把握対象疾患に変更されました。
4. 急性弛緩性麻痺は平成30年5月1日（第18週）より全数把握対象疾患に指定されました。
- 資料：東京都感染症情報センター（東京都健康安全研究センター）

第8表 健康安全研究センター検査業務実績

(平成30年7月分)

種 類	検 査 数
総 数	26,143
微 生 物 検 査	9,689
食品・腸内細菌検査	4,115
病原細菌検査	2,391
ウイルス検査	3,183
食 品 化 学 検 査	8,629
食品成分検査	998
食品添加物検査	4,352
残留物質検査	3,279
薬 事 環 境 科 学 検 査	7,825
医薬品検査	2,232
環境衛生検査	3,193
水 質 検 査	1,896
生 体 影 響 検 査	504

注 平成24年4月分より、組織変更に伴い報告の項目を変更しました。

資料：健康安全研究センター

第9表 性感染症検査実績

(平成30年7月分)

	梅毒血清反応検査				性器クラミジア検査				淋菌検査	
	検査数 (TPLA)	検査数 (RPR)	検査数 (TPHA・IC)	陽性数	検査数	陽性数 (核酸検査)	陽性数 (IgA)	陽性数 (IgG)	検査数 (核酸検査)	陽性数
総数	1,273	1,257	1,197	51	1,037	73	10	11	688	5
男	932	893	857	45	672	26	5	4	422	-
女	341	364	340	6	365	47	5	7	266	5

- 注1. 梅毒血清反応検査については、平成30年4月よりTPLA及びRPRについてそれぞれの検査法による検査数を記載。
 またTP抗原法による検査について、TPHA法ではなくIC法で行う自治体もあることから記載を追加。
 2. クラミジア検査について、表頭に「性器」と記載を追加。
 資料：健康安全部感染症対策課

第10表 大気汚染健康障害者医療費助成被認定者

(平成30年 7月分)

疾病名	患者数	年齢階層別					
		0～19歳		20～39歳	40～59歳	60～74歳	75歳以上
		0～17歳	18～19歳				
総数							
6月末	79,691	6,075	6,075	14,032	29,916	17,606	12,062
新規認定 (更新認定)	30 (1,359)	30 (110)	30 (110)	- (228)	- (536)	- (318)	- (167)
7月末	78,944	5,955	5,955	13,842	29,622	17,511	12,014
慢性気管支炎							
6月末	2	2	2	-	-	-	-
新規認定 (更新認定)	- (-)	- (-)	- (-)	- (-)	- (-)	- (-)	- (-)
7月末	2	2	2	-	-	-	-
気管支ぜん息							
6月末	79,689	6,073	6,073	14,032	29,916	17,606	12,062
新規認定 (更新認定)	30 (1,359)	30 (110)	30 (110)	- (228)	- (536)	- (318)	- (167)
7月末	78,942	5,953	5,953	13,842	29,622	17,511	12,014
ぜん息性気管支炎							
6月末	-	-	-	-	-	-	-
新規認定 (更新認定)	- (-)	- (-)	- (-)	- (-)	- (-)	- (-)	- (-)
7月末	-	-	-	-	-	-	-
肺気しゅ							
6月末	-	-	-	-	-	-	-
新規認定 (更新認定)	- (-)	- (-)	- (-)	- (-)	- (-)	- (-)	- (-)
7月末	-	-	-	-	-	-	-

注1. 年齢階層は認定時の年齢。

2. 当月末の患者数は資格喪失等を含むため、前月末の患者数と新規認定者との合計とはならない。

3. 平成27年3月で18歳以上の新規認定の受付を終了した。

資料：健康安全部環境保健衛生課

第11表 食中毒発生状況

(平成30年 7月分)

	平成30年 1月	2月	3月	4月	5月	6月	7月	8月	9月	10月	11月	12月	平成30年 累計	平成29年 同期累計
件数	9	11	13	23	22	15	8						101	72
患者数	303	133	130	193	209	73	34						1,075	1,916

注 食中毒発生件数、患者数は速報値を掲載しています。

このため、今後新たに患者が確認された場合などに変動することがあります。

資料：健康安全部食品監視課

第12表 健康安全研究センターによる監視指導状況

有害食品等の監視指導状況

監視指導状況

(平成30年 7月分)

収去検査	立入軒数	収去軒数	収去品目数	検査検体数	違反検体数
	3,130	76	496	5,823	1

表示検査	立入軒数	検査品目数	違反品目数
	3,130	45,332	291

理化学検査及び細菌検査

(平成30年 7月分)

区分 食品分類	理化学		細菌		総計	輸入食品 の再掲		収去検査 で発見さ れた違反 品目数
	検体数	輸入 (再掲)	検体数	輸入 (再掲)		検体数	品目数	
合計	3,992	1,899	1,831	536	5,823	2,435	131	1
魚介類	15	-	-	-	15	-	-	-
無加熱摂取冷凍食品	-	-	-	-	-	-	-	-
加熱後摂取凍結前未加熱冷凍食品	212	132	75	21	287	153	7	-
加熱後摂取凍結前加熱冷凍食品	-	-	-	-	-	-	-	-
生食用冷凍鮮魚介類	-	-	-	-	-	-	-	-
魚介加工品	46	-	52	-	98	-	-	-
肉・卵類及びその加工品	464	122	84	63	548	185	5	-
牛乳・加工乳・その他の乳	9	-	-	-	9	-	-	-
乳製品	214	164	178	141	392	305	15	-
乳類加工品	20	-	24	-	44	-	-	-
アイスクリーム類・氷菓	-	-	-	-	-	-	-	-
穀類及びその加工品	130	43	33	13	163	56	5	-
野菜類・果物及びその加工品	1,115	751	193	92	1,308	843	50	-
菓子類	403	66	324	42	727	108	7	-
清涼飲料水	156	3	24	-	180	3	1	-
酒精飲料	99	99	-	-	99	99	9	1
氷雪	-	-	-	-	-	-	-	-
水	-	-	4	-	4	-	-	-
調味料	281	234	188	124	469	358	13	-
そうざい類及びその半製品	168	16	186	8	354	24	1	-
その他の食品	660	269	466	32	1,126	301	18	-
化学的合成品及びその製剤	-	-	-	-	-	-	-	-
その他の添加物	-	-	-	-	-	-	-	-
器具及び容器包装	-	-	-	-	-	-	-	-
おもちゃ	-	-	-	-	-	-	-	-

資料：健康安全研究センター広域監視部

第13表 食肉衛生検査所とちく検査頭数

(平成30年 7月分)

区分	総数	牛	こ牛	馬	豚	めん羊	山羊
とちく検査頭数	23,548	8,092	-	-	15,455	-	1
処分頭数	15,305	6,139	-	-	9,166	-	-
禁止	-	-	-	-	-	-	-
全部廃棄	13	5	-	-	8	-	-
一部廃棄	15,292	6,134	-	-	9,158	-	-

資料：健康安全部食品監視課

第14表 市場衛生検査所業務

a. 監視指導等

(平成30年 7月分)

対象業態数	監視指導 件数	衛生教育		食中毒関連 調査件数	苦情処理 件数	表示違反 件数
		回数	人数			
2,826	16,828	18	365	2	46	14

b. 品目別の検査及び処理

(平成30年 7月分)

品目	検査検体数			検査項目	不利益 処分	措置
	総数	適	不適			
総数	584	584	-	6,704	-	56
魚介類	46	46	-	444	-	3
魚介類加工品	21	21	-	428	-	2
乳肉製品	26	26	-	72	-	-
青果物	38	38	-	1,464	-	-
その他	453	453	-	4,296	-	51

資料：健康安全部食品監視課

第15表 検案・解剖件数、死因別（監察医務院分）

a. 検案・解剖件数

(平成30年 7月分)

	総数	男	女	不詳
検 案 件 数	1,347	847	498	2
解 剖 件 数	161	105	56	-
(行 政 処 置 数)	-	-	-	-
(当 院 司 法 処 置 数)	-	-	-	-
当 院 以 外 の 司 法 解 剖	51	30	21	-

b. 検案・解剖件数、死因別

(平成30年 6月分)

死因	総数	男	女	不詳	死因	総数	男	女	不詳
総 数	882	593	289	-	その他不詳の外因死	177	123	54	-
病 死	524	321	203	-	自 殺	117	77	40	-
感染症及び寄生虫症	6	5	1	-	中 毒	13	10	3	-
結 核	1	1	-	-	縊 死	74	53	21	-
そ の 他	5	4	1	-	溺 死	2	1	1	-
新 生 物	33	21	12	-	飛 び 降 り	19	8	11	-
内分泌・栄養・代謝・	16	11	5	-	鋭 器	1	-	1	-
免 疫 疾 患	4	4	-	-	交 通 機 関	6	4	2	-
神経系・感覚器系の疾患	362	213	149	-	そ の 他	2	1	1	-
循 環 器 系 の 疾 患	290	169	121	-	他 殺	-	-	-	-
心 疾 患	38	24	14	-	そ の 他 及 び 不 詳	60	46	14	-
脳 血 管 障 害	34	20	14	-	不 詳 の 死	119	101	18	-
そ の 他 の 疾 患	30	19	11	-					
循 環 器 系 疾 患	48	37	11	-					
呼 吸 器 系 疾 患	25	11	14	-					
消 化 器 系 疾 患	62	48	14	-					
そ の 他	8	6	2	-					
不 慮 の 外 因 死	21	17	4	-					
交 通 事 故	7	6	1	-					
転 倒 ・ 転 落	1	1	-	-					
溺 水	14	9	5	-					
煙・火災・火焰による死	4	4	-	-					
窒 息	7	5	2	-					
中 毒									
そ の 他									

検案数 882 解剖数 153 (行政処置数 153 司法処置数 -)
 当院以外の司法解剖件数 34

資料：監察医務院

第16表 都立肢体不自由児施設及び重症心身障害児施設利用状況

(平成30年 7月分)

施設名	入院等					外来
	前月末 在籍数	入院等	退院等	月末在籍 数	当月患者 延数	当月患者 延数
肢体不自由児(者)施設	289	171	164	296	3,962	7,700
北療育医療センター	90	169	162	97	2,133	4,076
入院	27	143	139	31	1,175	・
入園	15	26	23	18	587	・
通園	48	-	-	48	371	・
城南分園	76	-	-	76	758	805
通園	50	-	-	50	520	・
通所	26	-	-	26	238	・
城北分園	70	1	-	71	717	1,094
通園	39	1	-	40	353	・
通所	31	-	-	31	364	・
多摩療育園	53	1	2	52	354	1,725
通園	53	1	2	52	354	・
重症心身障害児(者)施設	690	278	270	698	17,722	6,463
府中療育センター	270	83	77	276	7,820	717
入院	3	4	4	3	37	・
入所	237	79	73	243	7,483	・
通所	30	-	-	30	300	・
北療育医療センター	79	19	20	78	1,634	-
入所	40	19	20	39	1,231	・
通所	39	-	-	39	403	・
東大和療育センター	147	93	89	151	3,999	2,312
入院	3	12	14	1	39	・
入所	105	81	75	111	3,513	・
通所	39	-	-	39	447	・
よつぎ療育園	29	-	-	29	332	683
通所	29	-	-	29	332	・
東部療育センター	165	83	84	164	3,937	2,751
入院	2	11	10	3	78	・
入所	104	72	74	102	3,296	・
通所	59	-	-	59	563	・

- 注1. 平成18年4月分より、東部療育センター（平成17年12月開所）分を計上しています。
 2. 平成20年4月分より、北療育医療センター 重心施設 通所（平成20年4月開所）分を計上しています。
 3. 平成24年4月分より、肢体不自由児(者)施設は、旧肢体不自由児施設(18歳以上の利用者を含む)の利用状況について計上しています。
 4. 平成24年4月分より、重症心身障害児(者)施設は、旧重症心身障害児施設(18歳以上の利用者を含む)の利用状況について計上しています。

資料：障害者施策推進部施設サービス支援課

第17表 B型・C型ウイルス肝炎治療医療費助成対象者

B型・C型ウイルス肝炎インターフェロン治療医療費助成対象者（3-1）

（平成30年 7月分）

疾病名	6月末		認 定		資 格 喪 失		7月末		
	一 般	老 人	一 般	老 人	一 般	老 人	一 般	老 人	合 計
内訳									
総数	30	-	4	-	1	-	33	-	33
B型ウイルス肝炎	30	-	4	-	1	-	33	-	33
C型ウイルス肝炎	-	-	-	-	-	-	-	-	-

注 平成19年10月1日より助成開始

☆当月 33 人
 ☆前月 30 人
 ☆当月－前月 3 人増

資料：保健政策部疾病対策課

B型ウイルス肝炎核酸アナログ製剤治療医療費助成対象者（3-2）

（平成30年 7月分）

疾病名	6月末		認 定		資 格 喪 失		7月末		
	一 般	老 人	一 般	老 人	一 般	老 人	一 般	老 人	合 計
内訳									
総数	4,987	1,089	404	95	415	81	4,976	1,103	6,079

注 平成22年4月1日より助成開始

☆当月 6,079 人
 ☆前月 6,076 人
 ☆当月－前月 3 人増

資料：保健政策部疾病対策課

B型・C型ウイルス肝炎インターフェロンフリー治療医療費助成対象者（3-3）

（平成30年 7月分）

疾病名	6月末		認 定		資 格 喪 失		7月末		
	一 般	老 人	一 般	老 人	一 般	老 人	一 般	老 人	合 計
内訳									
総数	506	249	115	82	176	90	445	241	686

注 平成26年9月2日より助成開始

☆当月 686 人
 ☆前月 755 人
 ☆当月－前月 ▲ 69 人増

資料：保健政策部疾病対策課

第18表 栄養指導

(平成30年度 第1四半期分)

	個別指導延人員				集団指導延人員			飲食店・ 関係業者
	総数	再 掲			総数	再 掲		
		病態別	訪 問	精 神		病態別	精 神	
総数 (下段は回数)	36,406	5,159	91	98	84,918	7,595	224	1,938
					3,013	300	25	
妊産婦	3,611	144	-	...	3,940	359
乳幼児	25,242	973	49	...	67,418	1,752
20歳未満 (乳幼児を除く)	28	6	-	...	1,306	-
20歳以上 (妊産婦を除く)	7,525	4,036	42	...	12,254	5,484

注. 市町村実施分を含みます。

資料：保健政策部健康推進課

第19表 地区組織指導等

(平成30年度 第1四半期分)

	指導者育成指導	栄養関連 地区組織指導	栄養展・健康展	他関係機関との 連絡調整
実施回数	261	139	38	1,200
延べ人員	2,939	1,857	42,101	2,501

資料：保健政策部健康推進課

第20表 給食施設栄養指導等

(平成30年度 第1四半期分)

種 別	総 数	特定給食施設				その他の給食施設	
		1回100食以上又は 1日250食以上		1回300食以上又は 1日750食以上		1回100食未満又は 1日250食未満	
		栄 養 士 い る	栄 養 士 い な い	栄 養 士 い る	栄 養 士 い な い	栄 養 士 い る	栄 養 士 い な い
個別指導延べ施設数	4,565	1,531	392	543	105	1,380	614
集団指導	回 数
	延施設数	3,641	1,543	171	412	23	1,196

資料：保健政策部健康推進課

第21表 特定給食施設に対する指導・監督

(平成30年度 第1四半期分)

	指定施設							
	立入検査 件数	指導・助言件数			勧告件数		命令件数	
		管理 栄養士 配置	栄養管理	(再掲) 肥満及び痩せ に関する 栄養管理	管理 栄養士 配置	栄養管理	管理 栄養士 配置	栄養管理
総件数	-	24	341	8	-	-	-	-

(つづき)

指定施設		指定施設以外の特定給食施設					
罰則処分件数		立入検査 件数	指導・助 言 件数	(再掲) 肥満及び痩せ に関する 栄養管理	勧告 件数	命令 件数	罰則処分 件数
管理 栄養士 配置	栄養管理						
-	-	-	2,580	64	-	-	-

資料：保健政策部健康推進課

第22表 結核医療費公費負担（一般医療）
 （平成30年度 第1四半期分）

区 分	計
申 請	1,100
合 格	1,083
承 認	1,083

注1. 合格とは感染症の診査に関する協議会において、
 医療費公費負担（助成）が適正であると認められた者。

2. 承認とは合格した者のうち当該医療に対する費用を負担すると決定された者。

資料：健康安全部感染症対策課

第23表 結核医療費公費負担（入院医療）
（平成30年度 第1四半期分）

四半期区分	総数
前 四 半 期 末 現 在	149
本 四 半 期 中 の 承 認 数	229
本 四 半 期 中 の 解 除 数	215
本 四 半 期 末 現 在	163

資料：健康安全部感染症対策課

第24表 結核健康診断

(平成30年度 第1四半期分)

種 別	定期（ただし一般住民）		法第17条		管理検診	
	65歳以上の者	その他	患者家族検診	接触者検診		
X線撮影者数	169,300	10,423	347	1,678	596	
かくたん検査者数	129	49	2	3	6	
その他の検査者数	-	655	338	2,985	2	
（再掲）QFT検査	-	-	230	2,414	2	
（再掲）T-SPO T検査	-	-	101	538	-	
被 発 見 者 数	結核患者	3	7	1	3	1
	潜在性結核感染症患者	-	-	19	84	-
	結核発病のおそれがあると診断された者	-	11	20	98	59

- 注1. 結核予防法の廃止及び感染症法への統合に伴い、平成19年度から報告の項目を変更した。
 2. 平成21年度から、その他の検査者数及びQFT検査者数（再掲）を追加した。
 3. 平成25年度から、T-SPO T検査者数（再掲）及び潜在性結核感染症患者数を追加した。
 4. 平成26年度から、BCG接種者数及び乳幼児を削除した。

資料：健康安全部感染症対策課

第25表 食品衛生・環境衛生資格者養成施設数

(平成30年度 第1四半期分)

業種	前期末数	指定	取消 (廃止)	今期末数	計画承認・変更承認・受理
総数	116	-	-	116	90
食品衛生管理者及び 食品衛生監視員	38	-	-	38	14
食鳥処理衛生管理者	-	-	-	-	-
理容師	7	-	-	7	12
美容師	33	-	-	33	53
調理師	28	-	-	28	3
製菓衛生師	10	-	-	10	8

資料：健康安全部健康安全課

第26表 建築物登録営業所及び監視指導数

(平成30年度 第1四半期分)

業種	前期末数	登録	廃止	今期末数	実査 監視指導数
総 数	2,297	22 (112)	31	2,288	183
建築物清掃業	400	8 (17)	8	400	27
建築物空気環境測定業	158	1 (4)	2	157	8
建築物空気調和用ダクト清掃業	26	- (-)	1	25	-
建築物飲料水水質検査業	42	- (2)	-	42	5
建築物飲料水貯水槽清掃業	856	6 (52)	16	846	84
建築物排水管清掃業	175	1 (4)	-	176	9
建築物ねずみ昆虫等防除業	293	2 (21)	2	293	27
建築物環境衛生総合管理業	347	4 (12)	2	349	23

注1. ()内は再登録件数

2. 廃止には期限切れも含まれます。

資料：健康安全部環境保健衛生課

第27表 環境衛生施設数及び監視指導数

(平成30年度 第1四半期分)

業種	前期末数	許可	廃止	今期末数	監視指導数
総数	240,201	2,022	1,230	240,993	5,912
美容所	8,167	41	87	8,121	330
美容所	22,844	449	297	22,996	1,088
クリーニング所	10,093	66	121	10,038	471
コインランドリー	2,681	58	14	2,725	227
公衆浴場	2,014	16	22	2,008	779
普通の	561	2	9	554	299
その他の	1,453	14	13	1,454	480
コインシャワー	76	-	1	75	-
旅館等	3,233	122	38	3,317	1,181
旅館・ホテル	2,024	48	18	2,054	633
簡易宿所	1,196	74	20	1,250	547
下宿	13	-	-	13	1
興行場	905	39	33	911	99
常設	895	6	5	896	59
仮設	10	33	28	15	40
プール	2,803	21	14	2,810	797
許可	783	13	6	790	184
届出	2,020	8	8	2,020	613
水道施設	24,736	803	129	25,410	278
上水道	6	-	-	6	1
簡易水道	8	-	-	8	2
専用水道	428	1	2	427	106
簡易専用水道	24,294	802	127	24,969	169
小規模貯水槽水道等	144,232	350	426	144,156	290
胞衣産汚物取扱所	5	-	-	5	-
温泉利用施設	249	12	22	239	94
墓地等	10,054	5	9	10,050	38
墓地	9,608	4	9	9,603	22
納骨堂	419	1	-	420	13
火葬場	27	-	-	27	3
特定建築物	8,109	40	17	8,132	240

注 平成30年度7月分から、旅館業法改正に伴い業種区分（旅館等）を変更。

資料：健康安全部環境保健衛生課

第28表 食品衛生施設数及び監視指導数（2-1）

（平成30年度 第1四半期分）

業種	前期末数	許可	廃止	今期末数	監視指導数
総数	502,198	10,062	10,073	502,187	157,770
食品衛生法第52条に規定する営業	298,163	8,115	8,180	298,098	94,678
飲食店営業	192,469	5,057	5,000	192,526	34,686
喫茶店営業	20,274	546	812	20,008	3,329
菓子製造業	21,017	747	628	21,136	4,534
あん類製造業	49	1	-	50	20
アイスクリーム類製造業	2,174	160	141	2,193	617
乳処 理 業	8	-	-	8	25
乳製品製造業	162	3	1	164	84
乳類販売業	26,209	614	692	26,131	5,195
食肉処 理 業	816	9	13	812	1,983
食肉販売業	14,791	470	424	14,837	5,169
食肉製品製造業	217	7	4	220	57
魚介類販売業	15,376	423	382	15,417	36,062
魚介類せり売業	25	-	-	25	683
魚肉ねり製品製造業	149	1	2	148	95
食品の冷凍又は冷蔵業	438	12	3	447	353
清涼飲料水製造業	91	-	1	90	48
乳酸菌飲料製造業	7	-	-	7	8
氷雪製造業	132	1	-	133	82
氷雪販売業	164	-	1	163	188
食用油脂製造業	54	-	-	54	11
マーガリン又はショートニング製造業	3	-	-	3	-
みそ製造業	42	1	-	43	21
しょう油製造業	8	-	-	8	2
ソース類製造業	73	2	1	74	16
酒類製造業	87	3	2	88	19
豆腐製造業	526	1	13	514	532

資料：健康安全部食品監視課

第28表 食品衛生施設数及び監視指導数（2-2）

（平成30年度 第1四半期分）

業種	前期末数	許可	廃止	今期末数	監視指導数
納豆製造業	10	-	-	10	2
めん類製造業	657	11	14	654	208
そうざい製造業	1,948	45	43	1,950	612
かん詰又はびん詰食品製造業	55	-	2	53	13
添加物製造業	132	1	1	132	24
食品製造業等取締条例に規定する営業	40,624	1,384	1,053	40,955	17,033
弁当等人力販売業	378	18	-	396	289
行商	85	39	-	124	26
製造業	1,962	45	41	1,966	821
食料品等販売業	29,416	920	894	29,442	11,283
卵選別包装業	142	-	-	142	54
給食施設	8,641	362	118	8,885	4,560
食品衛生法施行細則第16条に規定する届出業種等	152,728	466	673	152,521	42,530
食品製造業	5,851	50	77	5,824	987
食品販売業	130,109	386	534	129,961	37,454
食器具容器包装及びおもちゃの製造販売業	8,506	19	40	8,485	2,509
添加物の製造販売業	8,098	11	22	8,087	1,580
乳さく取業	164	-	-	164	-
食品衛生法施行細則第17条に規定する生食用食肉取扱施設（再掲）	185	17	1	201	33
東京都ふぐの取扱い規制条例に規定する営業	10,683	97	167	10,613	3,529
ふぐ取扱所	3,700	29	61	3,668	1,151
ふぐ加工製品取扱施設	6,983	68	106	6,945	2,378

注1. 食品衛生法施行細則第17条に規定する生食用食肉取扱施設は、平成24年11月1日から対象となった。

2. 東京都ふぐの取扱い規制条例に規定するふぐ加工製品取扱施設は、平成24年10月1日から対象となった。これ以前に施設数に含まれていたふぐ加工製品販売所は、条例改正により報告の対象外となった。

資料：健康安全部食品監視課

第29表 食品等の収去試験（都・区・八王子市及び町田市保健所収去分）

（平成30年度 第1四半期分）

種 別	検査品目数			適 法	違 反	違 反 率
	合 計	細菌検査	化学検査			
総 数	18,842	7,774	11,068	18,837	5	0.03
魚 介 類	591	345	246	591	-	-
魚 介 類 加 工 品	602	257	345	601	1	0.17
冷 凍 食 品	536	199	337	536	-	-
肉・卵類及びその加工品	6,027	1,972	4,055	6,026	1	0.02
牛乳・加工乳・その他の乳	166	20	146	166	-	-
乳 製 品	386	64	322	386	-	-
乳 類 加 工 品	11	2	9	11	-	-
アイスクリーム類氷菓	50	50	-	49	1	2.00
穀類及びその加工品	474	105	369	474	-	-
野菜類、果物及びその加工品	3,119	613	2,506	3,118	1	0.03
菓 子 類	917	318	599	917	-	-
清 涼 飲 料	880	132	748	880	-	-
酒 清 飲 料	129	21	108	129	-	-
氷 雪	8	8	-	8	-	-
水	97	96	1	97	-	-
かん詰・びん詰食品	562	117	445	562	-	-
そ の 他 の 食 品	4,275	3,455	820	4,274	1	0.02
添 加 物						
化学的合成品及びその製剤	1	-	1	1	-	-
そ の 他 の 添 加 物	-	-	-	-	-	-
器 具 及 び 容 器 包 装	11	-	11	11	-	-
お も ち や	-	-	-	-	-	-

資料：健康安全部食品監視課

第30表 化製場等施設数及び監視指導数

(平成30年度 第1四半期分)

種 別	総 数	死亡獣畜 取 扱 場	化 製 場	第 8 条 準 用 業 態	畜 舎	動 物 質 原 料 運 搬 業	運 搬 容 器 検 査 証 交 付 数
施 設 数	507	13	76	13	371	34	(300)
監 視 指 導 数	284	11	3	161	11	98	(173)

注. () の運搬容器検査証交付数は、総数に含まない。

資料：健康安全部食品監視課・健康安全部環境保健衛生課

第31表 動物管理・狂犬病予防

(平成30年度 第1四半期分)

犬の登録頭数 (平成30年 6月末現在)	注射済票交付数	犬の捕獲 又は収容	犬・猫の 引き取り	負傷動物 の収容	返還数 (現地返還再掲)
520,270	291,400	11	183	92	36 (5)

(平成30年度 第1四半期分)

苦情処理件数 (注1)	動物による 事故届出件数	動物による 事故被害者数	注意指導等 (注2)
3,112	102	102	23

(平成30年度 第1四半期分)

第一種動物取扱業 登録事業所数 (30年6月末現在)	第一種動物取扱業 登録延種別数 (30年6月末現在)	第二種動物取扱業 届出事業所数 (30年6月末現在)	第二種動物取扱業 届出延種別数 (30年6月末現在)	特定動物飼育 許可軒数 (30年6月末現在)
4,781	6,540	87	115	107

(平成30年度 第1四半期分)

動物教室		講習会 (注3)		譲渡頭数	
実施回数	参加人数	実施回数	参加人数	犬	猫
24	135	40	59	30	96

- 注1. 動物取扱業、特定動物含む
 2. 動物取扱業分除く
 3. 譲渡前講習、譲渡講習、返還講習等

資料：健康安全部環境保健衛生課

第32表 食鳥処理場等施設数及び監視指導数

(平成30年度 第1四半期分)

種 別	食鳥処理場			届出食肉販売業者	
	施設数		監視指導数	施設数	監視指導数
	認定小規模	一 般			
総 数	290	-	128	40	24
特 別 区	263	-	93	33	8
八 王 子 市	3	-	1	-	-
町 田 市	-	-	-	-	-
都(多摩、島しょ)	24	-	34	7	16

注 多摩(八王子市及び町田市を除く)

資料：健康安全部食品監視課

第33表 検案・解剖件数、死因別（多摩・島しょ地域分）

（平成30年度 第1四半期分）

死因		総数	男	女	不詳	死因		総数	男	女	不詳
総	数	1,299	810	486	3	3.	自殺	183	118	65	-
							中毒	9	5	4	-
1.	病死	909	556	352	1		縊死	109	69	40	-
	感染症及び寄生虫症	8	3	5	-		溺死	3	2	1	-
	結核	1	-	1	-		銃器	-	-	-	-
	その他 (ウイルス性肝炎をふくむ)	7	3	4	-		焼身・熱傷	-	-	-	-
	新生物	39	29	10	-		鋭器	7	6	1	-
	内分泌・栄養及び代謝疾患	20	15	5	-		飛び降り	38	26	12	-
	糖尿病	20	15	5	-		交通機関	9	5	4	-
	その他	-	-	-	-		その他	8	5	3	-
	神経系の疾患	9	7	2	-	4.	他殺	-	-	-	-
	循環器系の疾患	672	390	282	-		殴打	-	-	-	-
	心疾患	477	286	191	-		絞死・扼死	-	-	-	-
	脳血管障害	98	50	48	-		鋭器	-	-	-	-
	その他の循環器系疾患	97	54	43	-		鈍器	-	-	-	-
	呼吸器系の疾患	48	33	15	-		その他	-	-	-	-
	消化器系の疾患	33	26	7	-	5.	その他及び不詳の外因死	5	3	2	-
	その他	80	53	26	1		中毒	-	-	-	-
2.	不慮の事故又は災害	81	49	31	1		溺死	-	-	-	-
	交通事故	11	7	4	-		交通事故	-	-	-	-
	転倒・転落	21	11	10	-		その他	5	3	2	-
	溺死	11	7	4	-	6.	不詳の死	121	84	36	1
	煙、火災及び火焰による障害	1	-	-	1		人骨・人体部分	-	-	-	-
	窒息	32	20	12	-		不詳	121	84	36	1
	中毒	3	3	-	-		その他	-	-	-	-
	凍死	-	-	-	-						
	熱傷	-	-	-	-						
	感電	-	-	-	-						
	その他	2	1	1	-						

検案件数 1,299 { 多摩 1,288
島しょ 11
その他 -

解剖件数 240 { 行政 188
司法 52 { 男 31
女 19
不詳 2

資料：医療政策部医療安全課

第34表 薬事及び毒物劇物監視成績

(平成30年度 第1四半期分)

業 種	施設数	監視指導件数	違反発見件数
総 数	93,750 (65,179)	8,336 (5,294)	315 (217)
医 薬 品	12,957 (7,668)	1,534 (990)	173 (121)
薬 局	6,632 (4,803)	811 (614)	88 (71)
製 造 業	668 (370)	89 (46)	4 (4)
専 業	193 …	31 (-)	- (-)
薬 局	475 (370)	58 (46)	4 (4)
製 造 販 売 業	834 (370)	79 (46)	9 (4)
第 1 種	151 …	11 …	4 …
第 2 種	208 …	10 …	1 …
薬 局	475 (370)	58 (46)	4 (4)
店 舗 販 売 業	2,723 (2,060)	305 (252)	46 (41)
卸 売 販 売 業	1,767 (60)	198 (8)	9 (1)
薬 種 商 販 売 業	3 (3)	1 (-)	- (-)
配 置 販 売 業	308 …	14 …	1 …
特 例 販 売 業	22 (2)	- (-)	- (-)
病 院 ・ 診 療 所	… …	- (-)	- (-)
業 務 上 取 扱 う 施 設	… …	37 (24)	16 (-)
医 薬 部 外 品	609 …	1,291 (821)	4 (-)
製 造 業	159 …	4 (-)	- (-)
製 造 販 売 業	450 …	22 (-)	- (-)
販 売 業	… …	1,211 (772)	- (-)
業 務 上 取 扱 う 施 設	… …	54 (49)	4 (-)
化 粧 品	2,020 …	1,388 (816)	10 (-)
製 造 業	664 …	41 …	- …
製 造 販 売 業	1,356 …	87 …	5 …
販 売 業	… …	1,206 (767)	- (-)
業 務 上 取 扱 う 施 設	… …	54 (49)	5 (-)
医 療 機 器	70,261 (51,644)	3,440 (2,162)	84 (64)
製 造 業	962 …	58 (-)	- (-)
修 理 業	871 …	72 (-)	- (-)
製 造 販 売 業	1,044 …	185 (-)	13 (-)
第 1 種	369 …	104 (-)	13 (-)
第 2 種	366 …	50 (-)	- (-)
第 3 種	309 …	31 (-)	- (-)
販 売 業	47,210 (35,589)	1,605 (1,107)	37 (37)
高度管理医療機器	9,217 (7,421)	612 (515)	32 (32)
管理医療機器	37,993 (28,168)	993 (592)	5 (5)
一般医療機器	… …	- (-)	- (-)
貸 与 業	20,174 (16,055)	1,515 (1,055)	27 (27)
高度管理医療機器	6,882 (5,745)	450 (391)	23 (23)
管理医療機器	13,292 (10,310)	1,065 (664)	4 (4)
一般医療機器	… …	- (-)	- (-)
業 務 上 取 扱 う 施 設	… …	5 (-)	7 (-)

業 種	施 設 数	監視指導件数	違反発見件数
体外診断用医薬品	105 …	7 (-)	1 (-)
製造業	33 …	1 …	- …
製造販売業	72 …	6 …	1 …
業務上取扱う施設	… …	- (-)	- (-)
再生医療等製品	81 …	6 (-)	- (-)
製造業	… …	- (-)	- (-)
製造販売業	4 …	- (-)	- (-)
販売業	77 …	6 (-)	- (-)
業務上取扱う施設	… …	- (-)	- (-)
指定薬物を取り扱う施設	… …	1 (-)	1 (-)
供 血 採 血	18 …	- (-)	- (-)
採 血 業	18 …	- (-)	- (-)
毒 物 ・ 劇 物	7,699 (5,867)	669 (505)	42 (32)
製造業	148 …	7 (-)	- (-)
輸入業	871 …	54 (-)	4 (-)
特定毒物研究者・使用者	121 …	4 (-)	- (-)
販売業	6,268 (5,601)	516 (426)	33 (27)
業務上取扱者	291 (266)	88 (79)	5 (5)
電気めっき業	268 (246)	58 (57)	2 (2)
金属熱処理業	4 (2)	1 (1)	- (-)
運 送 業	19 (18)	- (-)	- (-)
しろあり防除業	- (-)	- (-)	- (-)
非届出業務上取扱者	… …	29 (21)	3 (3)

注1. 施設数は各四半期末現在数。

2. () は特別区所管分及び保健所設置市(八王子市・町田市)所管分を再掲。

3. 平成15年7月30日付法改正に伴い、「供血あっせん業」を削除。

4. 平成26年11月25日付法改正に伴い、「体外診断用医薬品」及び「再生医療等製品」を追加。「医療

機器貸業」を「医療機器貸与業」に名称変更。

資料：健康安全部薬務課

第35表 特定建築物等の監視指導状況

a. 監視指導状況 (平成30年度 第1四半期分)

総数	内 訳				行政処分
	精密検査	一般検査	その他の検査等	建築確認申請時指導	
240	11	181	3	45	-

b. 特定建築物立入検査における空気環境等調査結果

測定項目	温度	湿度	気流	二酸化炭素	一酸化炭素	浮遊粉じん	残留塩素
不適件数／調査件数	5/182	24/182	0/149	45/179	0/178	0/168	5/176

注. 平成22年度より、東京都総数を計上することに伴い項目を修正。

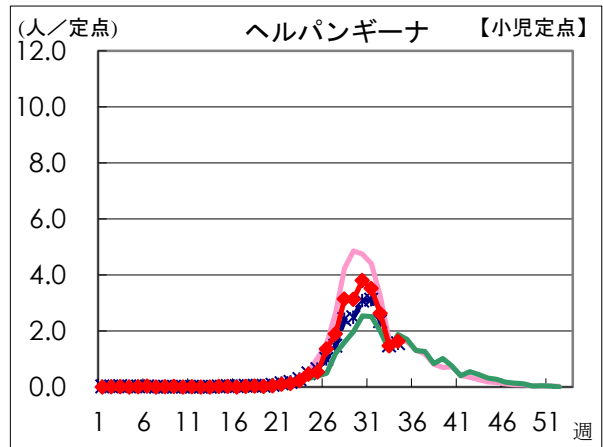
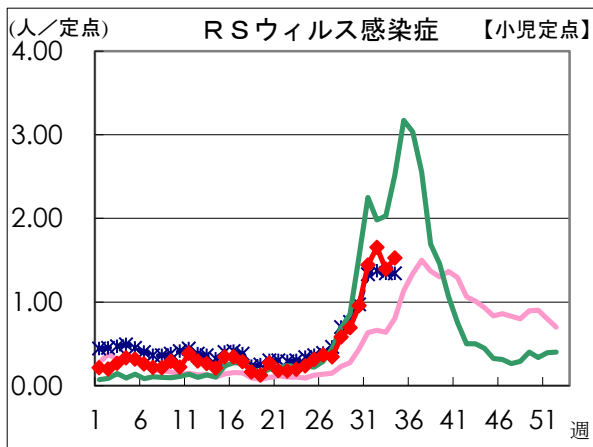
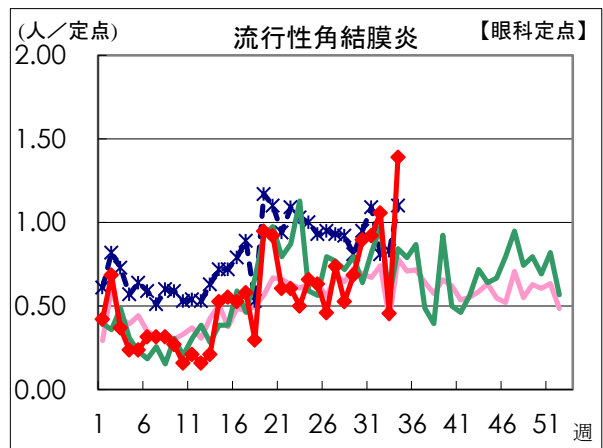
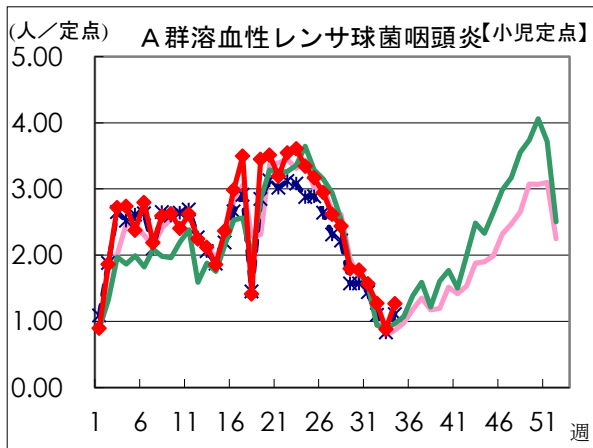
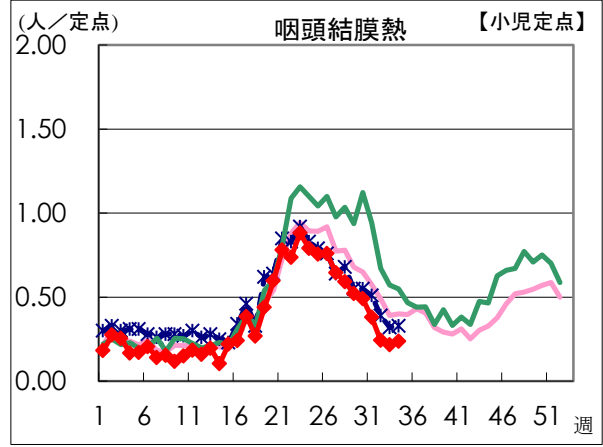
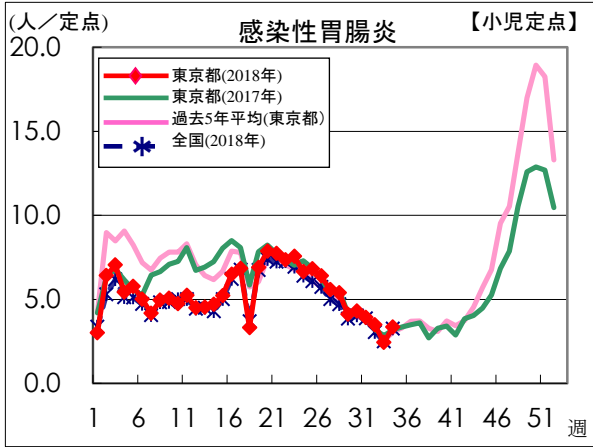
資料：健康安全部環境保健衛生課

感染症発生動向調査

週別定点あたり患者報告数推移

○ 定点数：小児科医療機関 264 定点、眼科医療機関 39 定点

○ 期 間：2018年第34週現在



資料：東京都健康安全研究センター（感染症情報センター）