

# 月報 2019. 01

## 福祉行政・衛生行政統計

---

目 次

- 福祉行政統計編..... 1
  - 衛生行政統計編..... 21
- 



東京都福祉保健局

## 表章記号の規約

計数のない場合	—
計数不明又は計数を表章することが不適當な場合	・・・
統計項目のありえない場合	・
比率を微小（0.05未満）の場合	0.0
減少をあらわす場合	▲又は△

注 本書に掲載の数値は速報値のため、今後公表される数値と相違する場合があります。また、数値は四捨五入のため、総数と内訳の合計が一致しない場合もあります。

# 福祉行政統計

1	地域別指標	2
2	生活保護	
(1)	保護の対象	4
(2)	保護費	5
(3)	保護施設	5
3	低所得者福祉	
(1)	生活福祉資金	6
(2)	城北労働・福祉センター	6
4	高齢者福祉	
(1)	高齢者福祉相談	7
(2)	高齢者福祉施設	7
(3)	高齢者医療	7
(4)	介護保険	7
5	児童福祉	
(1)	児童相談	10
(2)	児童福祉施設	11
(3)	里親及び小規模住居型児童養育事業（ファミリーホーム）	11
6	ひとり親福祉	
(1)	ひとり親相談	12
(2)	母子生活支援施設	12
(3)	母子福祉資金・父子福祉資金	12
(4)	児童扶養手当	13
7	女性福祉	
(1)	女性相談	14
(2)	婦人保護施設	15
8	障害者福祉	
(1)	障害者の手帳	16
(2)	障害者の相談・援護	16
(3)	障害者医療	17
(4)	障害者（児）の施設	18
(5)	特別児童扶養手当・特別障害者手当・障害児福祉手当等	20
(6)	心身障害者扶養年金	20


# 衛生行政統計

1	東京都保健医療情報センター運営状況	23
2	小児慢性特定疾病等医療券交付	24
3	自立支援医療費（精神通院）	25
4	精神保健福祉センター実績	26
5	難病医療費等助成対象者	28
6	エイズ相談件数・HIV検査者数	35
7	感染症発生動向調査全数把握対象疾患届出患者数	36
8	健康安全研究センター検査業務実績	38
9	性感染症検査実績	39
10	大気汚染健康障害者医療費助成被認定者	40
11	食中毒発生状況	41
12	健康安全研究センターによる監視指導状況	42
13	食肉衛生検査所とちく検査頭数	43
14	市場衛生検査所業務	44
15	検案・解剖件数、死因別（監察医務院分）	45
16	都立肢体不自由児施設及び重症心身障害児施設利用状況	46
17	B型・C型ウイルス肝炎治療医療費助成対象者	47
	感染症発生動向調査	68

## 平成30年度第3四半期分

18	栄養指導	48
19	地区組織指導等	49
20	給食施設栄養指導等	50
21	特定給食施設に対する指導・監督	51
22	結核医療費公費負担（一般医療）	52
23	結核医療費公費負担（入院医療）	53
24	結核健康診断	54
25	食品衛生・環境衛生資格者養成施設数	55
26	建設物登録営業所及び監視指導数	56
27	環境衛生施設数及び監視指導数	57
28	食品衛生施設数及び監視指導数	58
29	食品等の収去試験（都・区・八王子及び町田市保健所収去分）	60
30	化製場等施設数及び監視指導数	61
31	動物管理・狂犬病予防	62
32	食鳥処理場等施設数及び監視指導数	63
33	検案・解剖件数、死因数（多摩・島しょ地域分）	64
34	薬事及び毒物劇物監視成績	65
35	特定建築物等の監視指導状況	67

# 福祉行政統計 編



1 地域別指標 その1

	(a) 都の人口(初日)		(b) 生活保護(月中)				(c) 保育所 在籍者数 (初日)		私的 契約 ・再掲	
	世帯	人員 (A)	世帯	人員 (B)	保護率‰ (B) / (A)	前年同月 保護率‰				
総数	7,020,186	13,857,443	232,529	288,323	20.8	21.2	258,104	14	総	
区部計	5,052,079	9,569,121	174,277	212,727	22.2	22.7	176,398	-	区	
千代田区	36,248	63,584	580	632	9.9	10.3	1,324	-	千	
中央区	89,641	161,935	999	1,137	7.0	7.1	4,238	-	中	
港区	137,341	256,805	1,807	2,116	8.2	8.9	4,963	-	港	
新宿区	215,899	347,398	8,927	10,183	29.3	30.0	5,826	-	新	
文京区	127,504	231,211	2,012	2,269	9.8	10.3	4,438	-	文	
台東区	119,603	206,105	7,854	8,469	41.1	42.8	2,842	-	台	
墨田区	140,541	267,190	6,538	8,026	30.0	30.8	5,405	-	墨	
江東区	257,340	515,856	7,784	9,788	19.0	19.3	11,653	-	江	
品川区	224,475	404,788	4,766	5,561	13.7	14.2	9,457	-	品	
目黒区	151,394	285,563	2,418	2,790	9.8	10.3	4,412	-	目	
大田区	387,765	734,616	13,519	16,481	22.4	22.8	12,244	-	大	
世田谷区	482,590	930,520	8,814	10,292	11.1	11.1	15,287	-	世	
渋谷区	140,468	231,584	2,792	3,103	13.4	14.0	4,442	-	世	
中野区	206,288	338,720	6,731	7,610	22.5	22.7	5,009	-	中	
杉並区	324,553	580,484	6,518	7,389	12.7	13.1	9,662	-	中	
豊島区	185,091	300,447	6,242	6,943	23.1	23.3	5,305	-	中	
北区	189,028	352,493	7,763	9,343	26.5	27.3	7,681	-	北	
荒川区	108,603	217,595	5,357	6,401	29.4	29.8	5,186	-	北	
板橋区	309,209	579,235	14,246	18,316	31.6	32.0	11,045	-	荒	
練馬区	353,520	735,650	13,353	16,940	23.0	23.3	13,444	-	板	
足立区	328,507	680,579	18,924	24,606	36.2	36.6	11,145	-	練	
葛飾区	213,303	453,014	10,766	13,753	30.4	30.7	9,959	-	足	
江戸川区	323,168	693,749	15,567	20,579	29.7	30.3	11,431	-	立	
市部計	1,932,713	4,205,936	57,130	74,118	17.6	17.8	79,583	-	市	
八王子市	261,642	577,192	7,413	9,498	16.5	16.8	10,639	-	八	
立川市	87,679	180,554	3,892	5,008	27.7	28.1	3,764	-	王	
武蔵野市	76,076	147,878	1,646	1,868	12.6	12.5	2,260	-	子	
三鷹市	93,109	191,256	2,618	3,227	16.9	17.3	3,361	-	川	
青梅市	55,716	134,627	2,150	2,919	21.7	21.3	3,144	-	市	
府中市	122,736	263,186	4,048	5,287	20.1	20.3	5,100	-	武	
昭島市	49,599	111,873	1,747	2,212	19.8	20.8	2,740	-	蔵	
調布市	116,436	237,939	2,551	3,087	13.0	13.0	5,292	-	野	
町田市	192,411	434,034	5,665	7,876	18.1	18.2	6,731	-	三	
小金井市	62,255	124,988	1,545	1,742	13.9	13.8	2,152	-	鷹	
小平市	86,656	195,162	2,467	3,237	16.6	17.1	3,499	-	市	
日野市	88,045	189,053	2,035	2,611	13.8	13.3	3,578	-	青	
東村山市	66,592	149,951	2,548	3,311	22.1	22.6	2,345	-	梅	
国分寺市	61,668	126,517	968	1,163	9.2	9.3	2,606	-	中	
国立市	35,526	74,925	922	1,150	15.3	15.1	1,381	-	府	
福生市	28,130	58,069	922	1,140	19.6	19.7	1,366	-	昭	
狛江市	41,577	83,050	956	1,122	13.5	13.8	1,588	-	調	
東大和市	36,445	84,511	1,340	1,914	22.6	22.7	1,941	-	布	
清瀬市	33,491	75,269	1,649	2,215	29.4	30.2	1,315	-	市	
東久留米市	51,292	116,426	1,693	2,275	19.5	20.0	2,082	-	町	
武蔵村山市	29,436	71,708	1,221	1,713	23.9	24.3	1,953	-	田	
多摩市	68,108	147,712	1,894	2,536	17.2	17.4	2,492	-	小	
稲城市	38,804	90,895	854	1,143	12.6	13.2	1,899	-	金	
羽村市	23,795	54,962	600	801	14.6	14.2	1,183	-	井	
あきる野市	31,819	80,239	700	991	12.4	12.0	1,759	-	市	
西東京市	93,670	203,960	3,086	4,072	20.0	20.0	3,413	-	平	
郡部計	22,238	57,033	690	985	17.3	16.9	1,416	-	日	
瑞穂町	13,540	32,783	524	771	23.5	23.2	683	-	東	
日の出町	5,846	17,177	73	97	5.6	5.2	566	-	分	
檜原村	836	2,069	23	24	11.6	12.4	44	-	国	
奥多摩町	2,016	5,004	67	82	16.4	15.8	123	-	立	
移管ケース			3	11					福	
島部計	13,156	25,353	432	493	19.4	20.1	707	14	生	
大島	6,074	12,238	163	193	15.8	16.1	362	-	保	
大島町	3,783	7,416	131	156	21.0	21.5	234	-	護	
利島村	196	345	-	-	0.0	0.0	14	-	課	
新島村	1,275	2,628	18	21	8.0	7.2	52	-		
神津島村	820	1,849	14	16	8.7	9.8	62	-		
三宅	1,586	2,662	65	76	28.5	32.3	62	-		
三宅村	1,395	2,326	65	76	32.7	36.9	62	-		
御蔵島村	191	336	-	-	0.0	0.0	-	-		
八丈	3,954	7,402	186	205	27.7	27.5	235	-		
八丈町	3,831	7,235	186	205	28.3	28.1	235	-		
青ヶ島村	123	167	-	-	0.0	0.0	-	-		
小笠原	1,542	3,051	18	19	6.2	7.5	48	14		
小笠原村	1,542	3,051	18	19	6.2	7.5	48	14		

資料：(a)総務局統計部、(b)生活福祉部保護課、(c)少子社会対策部保育支援課

(注) 1. 「都の人口」は「東京都の人口(推計)」総務局統計部による。

2. 生活保護(月中)については停止中のものも含む。

3. [ ] は旧施行細則に基づく移管ケース

その2

	(d) 幼保連携型 認定こども園 在籍者数	私 契 約 ・ 再 掲	(e) 身体障害者 手帳交付台帳 登録数	(f) 知的障害者 「愛の手帳」交付数 (交付台帳登録数)	(g) 精神障害者 保健福祉手帳 交付数	(h) 国民健康保険 被保険者数	(i) 介護保険 第1号 被保険者数	
	(初 日)		(月 末)	(月 末)	(月 中)	(月 末)	(月 末)	
総 数	3,368	-	488,468	90,220 ( 11 )	3,871	3,015,909	3,115,904	総
区 部 計	2,012	-	336,478	56,670	2,613	2,085,042	2,057,663	区
千代田区	1	-	2,385	227	18	10,725	11,115	千
中央区	4	-	3,477	510	26	28,952	24,872	中
港区	2	-	7,820	1,004	63	56,037	44,443	港
新宿区	346	-	13,673	1,598	113	97,023	68,869	新
文京区	-	-	6,381	994	42	43,274	43,562	文
台東区	73	-	9,780	996	56	51,386	46,660	台
墨田区	345	-	9,299	1,719	71	58,360	61,718	墨
江東区	188	-	19,132	3,324	133	101,510	112,627	江
品川区	-	-	14,379	1,996	74	76,110	82,587	品
目黒区	10	-	7,820	1,294	48	59,973	55,849	目
大田区	-	-	28,023	4,494	188	142,072	166,738	大
世田谷区	386	-	24,892	4,507	217	191,329	184,328	世
渋谷区	-	-	6,720	898	52	55,917	43,351	世
中野区	103	-	10,402	1,578	93	82,999	68,779	中
杉並区	5	-	16,277	2,697	154	125,892	120,204	杉
豊島区	-	-	10,025	1,352	88	78,623	58,281	豊
北区	68	-	17,500	2,509	109	81,225	88,721	北
荒川区	-	-	9,643	1,345	70	52,321	50,645	荒
板橋区	-	-	21,507	3,968	168	126,435	131,473	板
練馬区	3	-	24,336	5,077	219	150,395	160,450	練
足立区	183	-	30,477	5,743	238	163,631	170,948	足
葛飾区	283	-	17,552	3,438	126	105,969	113,956	葛
江戸川区	12	-	24,978	5,402	247	144,884	147,487	江
市 部 計	1,355	-	147,402	32,688	1,243	906,095	1,031,712	市
八王子市	374	-	15,585	4,588	205	131,548	148,391	市
立川市	11	-	7,415	1,523	63	39,354	44,250	立
武蔵野市	-	-	4,297	1,213	48	30,187	32,620	武
三鷹市	-	-	5,775	1,235	58	39,385	40,721	三
青梅市	3	-	6,573	1,186	42	32,385	38,098	青
府中市	5	-	8,690	1,983	95	53,174	56,654	府
昭島市	149	-	3,966	945	34	25,523	29,057	昭
調布市	-	-	8,726	1,530	65	47,320	50,662	調
町田市	298	-	16,122	3,754	105	91,806	113,795	町
小金井市	80	-	3,241	714	46	23,371	25,962	小
小平市	-	-	6,735	1,534	48	39,534	44,576	小
日野市	4	-	6,092	1,391	51	36,995	45,931	日
東村山市	87	-	7,451	1,378	59	33,525	39,599	東
国分寺市	10	-	3,955	815	41	24,148	27,232	国
国立市	65	-	2,594	561	16	16,301	17,550	国
福生市	-	-	2,109	434	15	16,220	14,718	福
狛江市	-	-	2,771	476	19	17,627	19,924	狛
東大和市	2	-	3,254	694	10	19,170	22,964	和
清瀬市	-	-	4,388	673	26	17,124	20,752	清
東久留米市	-	-	4,632	1,009	33	26,373	32,942	東
武蔵村山市	2	-	3,135	704	22	17,942	18,786	村
多摩市	127	-	5,221	1,114	43	34,143	41,774	多
稲城市	-	-	2,776	551	25	17,244	19,094	稲
羽村市	132	-	1,893	506	9	12,723	14,123	羽
あきる野市	6	-	2,962	749	8	19,702	22,969	あ
西東京市	-	-	7,044	1,428	57	43,271	48,568	西
郡 部 計	1	-	2,926	611	13	15,677	17,496	郡
瑞穂町	1	-	1,386	348	6	9,288	9,070	瑞
日の出町	-	-	822	177	3	4,321	5,197	日
檜原村	-	-	165	31	2	657	979	檜
奥多摩町	-	-	553	55	2	1,411	2,250	奥
島 部 計	-	-	1,662	240	2	9,095	9,033	島
大 島	-	-	1,064	136	1	4,406	4,610	大
大島町	-	-	646	95	1	2,495	2,860	大
利島村	-	-	26	6	-	94	83	利
新島村	-	-	256	19	-	962	1,093	新
神津島村	-	-	136	16	-	855	574	神
三 宅	-	-	107	31	-	870	1,040	支
三宅村	-	-	102	30	-	764	977	三
御蔵島村	-	-	5	1	-	106	63	御
八 丈	-	-	346	65	1	2,808	2,964	支
八丈町	-	-	333	65	1	2,764	2,932	八
青ヶ島村	-	-	13	-	-	44	32	青
小 笠 原	-	-	145	8	-	1,011	419	支
小笠原村	-	-	145	8	-	1,011	419	小

資料：(d) 少子社会対策部保育支援課、(e)(f) 東京都心身障害者福祉センター、(g) 中部総合精神保健福祉センター、

(h) 保健政策部国民健康保険課、(i) 高齢社会対策部介護保険課

(注) 1. 「愛の手帳」交付数の( )は都心施設に入所している場合等で福祉事務所の決定していない者。

2. 精神障害者保健福祉手帳交付数について「月中」とは、当該月中に発行した数である。

3. 介護保険第1号被保険者数は速報値であり、今後変動する場合があります。

確定値は後日、ホームページの「東京都介護サービス情報」に掲載しますので、参照してください。

アドレス [http://www.fukushihoken.metro.tokyo.jp/kourei/hoken/kaigo\\_lib/info/chosa/geppo/index.html](http://www.fukushihoken.metro.tokyo.jp/kourei/hoken/kaigo_lib/info/chosa/geppo/index.html)

## 2 生活保護

### (1) 保護の対象

#### 2-1 被保護世帯及び被保護者数（扶助の種類別）（月中）

	保護世帯数・人員（実数）							
	総数	現に保護を受けたもの						保護停止中のもの
			高齢者世帯	母子世帯	障害者世帯	傷病者世帯	その他の世帯	
世帯	232,529	231,513	123,806	10,353	24,736	34,844	37,774	1,016
人員	288,323	286,800	134,280	27,485	28,747	41,577	54,711	1,523

	扶 助 の 種 類							
	生活扶助	住宅扶助	教育扶助	介護扶助	医療扶助	出産扶助	生業扶助	葬祭扶助
世帯	202,958	208,054	8,821	46,248	199,683	4	5,095	639
人員	252,660	258,555	12,534	47,725	237,693	4	5,677	639

(注) 世帯類型は、平成29年4月から追加

資料：生活福祉部保護課

#### 2-2 被保護世帯数（世帯類型、労働力類型別）（月中）

	総数	単 身 者 世 帯						2 人 以 上 の 世 帯							
		計	高齢者世帯	障害者世帯	傷病者世帯	その他世帯	医療扶助単給(再掲)	計	高齢者世帯	母子世帯	障害者世帯	傷病者世帯	その他世帯	医療扶助単給(再掲)	
総数	231,513	191,594	113,380	21,683	29,841	26,690	7,153	39,919	10,426	10,335	3,053	5,003	11,102	340	
世帯主が働いている世帯	常用労働者	25,866	17,789	4,971	1,924	2,108	8,786	232	8,077	460	4,394	178	235	2,810	92
	日雇労働者	4,698	3,861	1,495	340	405	1,621	41	837	120	318	32	35	332	7
	内職者	1,089	890	216	393	102	179	9	199	18	77	29	7	68	2
	その他就業者	3,785	3,155	878	1,084	366	827	44	630	107	208	45	30	240	10
世帯員が働いている	5,057	・	・	・	・	・	・	5,057	619	481	625	1,121	2,211	68	
働いていない	191,018	165,899	105,820	17,942	26,860	15,277	6,827	25,119	9,102	4,857	2,144	3,575	5,441	161	
就労世帯の就労収入額（単位 千円）	2,501,030	1,219,153	291,184	98,615	141,046	688,308	32,300	1,281,877	70,064	492,040	61,614	116,136	542,024	26,613	

(注) 1. 就労世帯の就労収入額は、平成29年4月から追加

2. 就労世帯の就労収入額について、総数と内訳の計が一致しないのは、端数処理のためである。

資料：生活福祉部保護課

#### 2-3 介護扶助受給者数（月中）

		総数	介護扶助単給	介護扶助併給
総数		47,725	562	47,163
施設	介護老人福祉施設	3,746	118	3,628
	介護老人保健施設	1,747	333	1,414
	介護療養型医療施設	384	80	304
	地域密着型介護老人福祉施設	19	1	18
居宅介護		32,857	22	32,835
介護予防		8,972	8	8,964

資料：生活福祉部保護課



2-4 医療扶助受給者数（月中）

	総 数			入 院			入 院 外		
	計	単 給	併 給	計	単 給	併 給	計	単 給	併 給
総 数	237,693	7,923	229,770	14,796	4,898	9,898	222,897	3,025	219,872
精 神 病	11,810	3,520	8,290	6,184	3,449	2,735	5,626	71	5,555
そ の 他	225,883	4,403	221,480	8,612	1,449	7,163	217,271	2,954	214,317

資料：生活福祉部保護課

2-5 保護の開始・廃止の状況

	前 月 末 現 在 未 理 件 数	申 請 件 数	申 請 下 取 げ 数	申 請 下 取 げ 数	保 護 開 始			月 現 在 未 理 件 数	保 護 廃 止			保 護 変 更	
					決 定	月 現 在 未 理 件 数			決 定	一 時 的 扶 助 (再掲)	転 出 (再掲)	増	減
						転 入 (再掲)	職 権 保 護 (再掲)						
世 帯	1,609	2,392	33	56	2,215	158	51	1,748	2,445	4	250	・	・
人 員	・	・	・	・	2,679	228	51	・	2,831	4	351	225	540

資料：生活福祉部保護課

(2) 保護費

2-6 保護費（扶助の種類別）

	総 数	扶 助 費								
		計	生活扶助	住宅扶助	教育扶助	介護扶助	医療扶助	出産扶助	生業扶助	葬祭扶助
扶助額 (千円)	45,488,683	45,095,908	13,973,750	9,752,495	103,648	1,063,441	19,999,581	533	59,163	143,297

(つづき)

保護施設事務費 及び委託事務費	就労自立 給付金	進学準備 給付金
375,137	10,338	7,300

(注) 1. 就労自立給付金は、生活保護法の一部改正により平成26年7月から追加  
2. 進学準備給付金は、生活保護法の一部改正により平成30年6月から追加

資料：生活福祉部保護課

(3) 保護施設

2-7 保護施設の状況（月末）

	施設数	定 員	被 保 護 者						自 費 入 所 者
			在 籍 人 員			入 所 員 ( 月 中 )	退 所 員 ( 月 中 )	在 籍 人 員	
			総 数	都 内	都 外 委 託				
救 護 施 設	総 数	10	911	1,030	903	127	15	20	13
	公 立	-	-	15	-	15	-	-	-
	私 立	10	911	1,015	903	112	15	20	13
更 生 施 設	総 数	11	850	776	776	-	56	83	-
	公 立	8	580	654	654	-	53	72	-
	私 立	3	270	122	122	-	3	11	-
宿 所 提 供 施 設	総 数	6	460	215	215	-	43	56	-
	公 立	5	400	178	178	-	43	52	-
	私 立	1	60	37	37	-	-	4	-

資料：生活福祉部計画課

3 低所得者福祉

(1) 生活福祉資金

3-1 生活福祉資金貸付決定状況

	新規申請	新 規 貸 付 決 定						
		総数	福祉費	緊急小口 資金	教育支援 資金	総合支援 資金	不動産担保型 生活資金	不動産担保型 生活資金 (要保護向け)
件 数	409	409	7	8	391	1	1	1
金 額 (円)	744,131,000	744,131,000	1,571,000	386,000	676,336,000	388,000	45,010,000	20,440,000

資料：生活福祉部地域福祉課

(2) 城北労働・福祉センター

3-2 城北労働・福祉センターの利用状況

相 談 受 付 数	相 談 延 件 数									
	総 数	労 働	医 療	生 活 保 護 法 関 係	そ の 他 の 福 祉 法 関 係	応 急 援 護				そ の 他
						給 食	交 通	物 品	宿 泊	
322	326	11	3	-	-	17	3	10	48	234

資料：生活福祉部保護課

4 高齢者福祉

(1) 高齢者福祉相談

4-1 養護老人ホームの入所に係る相談及び待機者数の状況

相談取扱実人員	左のうち申請受理件数	入所待機者数(月末)
128	58	149

資料：高齢社会対策部計画課

(2) 高齢者福祉施設

4-2 養護・特別養護老人ホーム(介護老人福祉施設)の状況(月末)

	施設数	定員	現在員数					入所人員	退所人員	
			総数	措置人員			その他			
				都内	都外委託	計				
養護老人ホーム	総数	32	3,411	3,542	3,244	298	3,542	31	42	
	公立	-	-	23	-	23	23	-	-	
	私立	32	3,411	3,519	3,244	275	3,519	31	42	
特別養護老人ホーム(介護老人福祉施設)	総数	526	47,454	45,272	106	-	106	45,166	1,209	1,377
	公立	48	4,122	3,860	26	-	26	3,834	93	103
	私立	478	43,332	41,412	80	-	80	41,332	1,116	1,274

資料：高齢社会対策部施設支援課

4-3 軽費・有料老人ホームの状況(月末)

	施設数	定員	在籍人員	入所人員	退所人員	
軽費老人ホーム(ケアハウス)	総数	44	2,137	1,987	43	49
	公立	8	375	325	2	6
	私立	36	1,762	1,662	41	43
都市型軽費老人ホーム	総数	73	1,266	1,214	16	21
	公立	-	-	-	-	-
	私立	73	1,266	1,214	16	21
軽費老人ホーム(A型)	総数	8	600	591	3	7
	公立	-	-	-	-	-
	私立	8	600	591	3	7
軽費老人ホーム(B型)	総数	-	-	-	-	-
	公立	-	-	-	-	-
	私立	-	-	-	-	-
有料老人ホーム	853	51,327	42,609	1,104	1,174	

資料：高齢社会対策部施設支援課

(3) 高齢者医療

4-4 高齢者医療制度対象者数(月末)

平成20年3月で制度終了のため削除

(4) 介護保険

4-5 第1号被保険者数

前月末現在	当月中増	当月中減	当月末現在
3,114,623	15,574	14,293	3,115,904

資料：高齢社会対策部介護保険課

#### 4-6 要介護（要支援）認定者数

	要支援			要介護					計	合計
	1	2	計	1	2	3	4	5		
第1号被保険者	92,914	76,885	169,799	119,760	99,912	74,419	70,702	57,419	422,212	592,011
65歳以上70歳未満	3,737	3,498	7,235	4,548	4,380	2,816	2,528	2,451	16,723	23,958
70歳以上75歳未満	7,978	6,825	14,803	8,929	8,102	5,194	4,734	4,199	31,158	45,961
75歳以上80歳未満	16,512	12,637	29,149	17,574	13,878	9,268	8,203	7,157	56,080	85,229
80歳以上85歳未満	26,631	20,359	46,990	29,785	22,153	15,328	13,489	11,061	91,816	138,806
85歳以上90歳未満	25,474	21,009	46,483	33,977	26,586	19,390	17,833	14,065	111,851	158,334
90歳以上	12,582	12,557	25,139	24,947	24,813	22,423	23,915	18,486	114,584	139,723
第2号被保険者	1,121	1,753	2,874	2,113	2,709	1,747	1,463	1,856	9,888	12,762
総数	94,035	78,638	172,673	121,873	102,621	76,166	72,165	59,275	432,100	604,773

資料：高齢社会対策部介護保険課

#### 4-7 居宅介護（支援）サービス受給者数

	予防給付			介護給付							合計
	要支援 1	要支援 2	計	経過的 要介護	要介護 1	要介護 2	要介護 3	要介護 4	要介護 5	計	
第1号被保険者	23,102	32,901	56,003	-	93,959	84,677	52,780	39,459	27,213	298,088	354,091
第2号被保険者	326	857	1,183	-	1,532	2,265	1,344	971	1,056	7,168	8,351
総数	23,428	33,758	57,186	-	95,491	86,942	54,124	40,430	28,269	305,256	362,442

資料：高齢社会対策部介護保険課

#### 4-8 地域密着型（介護予防）サービス受給者数

	予防給付			介護給付							合計
	要支援 1	要支援 2	計	経過的 要介護	要介護 1	要介護 2	要介護 3	要介護 4	要介護 5	計	
第1号被保険者	122	199	321	-	23,296	20,812	13,977	8,688	5,724	72,497	72,818
第2号被保険者	2	-	2	-	342	395	279	149	157	1,322	1,324
総数	124	199	323	-	23,638	21,207	14,256	8,837	5,881	73,819	74,142

資料：高齢社会対策部介護保険課

#### 4-9 施設介護サービス受給者数

	予防給付			介護給付						合計
	要支援 1	要支援 2	計	要介護 1	要介護 2	要介護 3	要介護 4	要介護 5	計	
介護老人福祉施設	-	-	-	717	2,026	11,264	18,066	16,624	48,697	48,697
第1号被保険者	-	-	-	713	2,013	11,191	17,958	16,480	48,355	48,355
第2号被保険者	-	-	-	4	13	73	108	144	342	342
介護老人保健施設	-	-	-	2,414	3,838	5,541	6,348	3,884	22,025	22,025
第1号被保険者	-	-	-	2,391	3,787	5,431	6,248	3,769	21,626	21,626
第2号被保険者	-	-	-	23	51	110	100	115	399	399
介護療養型医療施設	-	-	-	40	83	259	1,366	2,493	4,241	4,241
第1号被保険者	-	-	-	40	82	257	1,339	2,433	4,151	4,151
第2号被保険者	-	-	-	-	1	2	27	60	90	90
介護医療院	-	-	-	-	2	3	18	39	62	62
第1号被保険者	-	-	-	-	2	3	18	39	62	62
第2号被保険者	-	-	-	-	-	-	-	-	-	-
総 数	-	-	-	3,170	5,946	17,014	25,636	22,945	74,711	74,711

資料：高齢社会対策部介護保険課

注1：介護保険は速報値であり、今後変動する場合があります。

確定値は後日、ホームページの「東京都介護サービス情報」に掲載しますので、参照してください。

アドレス [http://www.fukushihoken.metro.tokyo.jp/kourei/hoken/kaigo\\_lib/info/chosa/geppo/index.html](http://www.fukushihoken.metro.tokyo.jp/kourei/hoken/kaigo_lib/info/chosa/geppo/index.html)

注2：地域包括ケアシステムの強化のための介護保険法等の一部を改正する法律（平成29年法律第52号）により平成30年4月1日から「介護医療院」が創設されました。

注3：同一月に2施設以上でサービスを受けた場合、施設ごとにそれぞれ受給者数を1人と計上するが、総数には1人と計上しているため、4施設の合算と総数が一致しません。

5 児童福祉

(1) 児童相談

5-1 児童相談所の相談受付状況

	総数	養護相談		保健相談	肢体不自由談	視聴覚障害談	言語障害談	重症心身談	知的障害談	発達障害談	ぐ犯行為等	触法行為等談	不登校相談	性格格行動談	しつけ相談	適性相談	こ遅れ相談	その他の談	(再掲)	
		被虐待談	その他																い相 じめ談	児童被相 害等談
総数	3,179	1,370	599	55	11	-	1	7	443	20	110	34	43	181	43	68	4	190	3	1
0～5歳	1,145	575	244	50	7	-	-	5	130	7	-	-	2	-	43	8	3	71	1	1
6～11歳	1,040	447	198	4	3	-	1	-	173	8	22	18	14	94	-	18	1	39	2	-
12～14歳	532	203	76	1	1	-	-	-	83	2	51	13	16	39	-	29	-	18	-	-
15～17歳	431	144	74	-	-	-	-	2	57	3	37	3	11	44	-	12	-	44	-	-
18歳以上	31	1	7	-	-	-	-	-	-	-	-	-	-	4	-	1	-	18	-	-

資料：東京都児童相談センター

5-2 児童相談所の相談対応状況

総数	対 応 件 数												未対応(月末)		施設 入所 待機数 (月末)
	面接 指導	訓戒 ・ 誓約	児童 福祉司 の指導	児童 委員 の指導	児童家 庭支援 セ委託	福祉事 務所へ 送致等	児童福祉施設		里親	指定医 療機関 委託	家庭裁 判所に 送致	その他	一時 保護	その他	
							入所	通所							
3,166	2,760	-	227	-	-	11	64	-	10	-	1	93	148	7,065	77

資料：東京都児童相談センター

5-3 福祉事務所の相談対応状況

平成30年3月末を以って、厚生労働省の業務統計終了に伴い削除

5-4 児童相談所の被虐待児童相談対応状況

	計	虐 待 内 容 別			
		身体的虐待	性的虐待	心理的虐待	保護の怠慢 (ネグレクト)
計	1,394	558	8	672	156
0歳～学齢前児童	570	192	1	309	68
小学生	481	218	-	214	49
中学生	205	89	6	90	20
高校生・その他	138	59	1	59	19

資料：東京都児童相談センター

(2) 児童福祉施設

5-5 保育所・幼保連携型認定こども園の状況（初日）

ア. 保育所

	施設数	定員	在籍人員				入所人員		退所人員	
			総数	入所	措置人員	私的契約入所	入所	私的契約入所	退所	私的契約入所
総数	2,833	268,092	258,104	258,090	-	14	1,094	-	1,235	-
公立	879	92,152	91,152	91,138	-	14	362	-	468	-
民営再掲	162	17,605	17,493	17,493	-	-	54	-	86	-
私立	1,954	175,940	166,952	166,952	-	-	732	-	767	-

資料：少子社会対策部保育支援課

イ. 幼保連携型認定こども園

	施設数	定員	在籍人員				入所人員		退所人員	
			総数	入所	措置人員	私的契約入所	入所	私的契約入所	退所	私的契約入所
総数	30	3,457	3,368	3,368	-	-	29	-	21	-
公立	9	907	889	889	-	-	9	-	7	-
民営再掲	-	-	-	-	-	-	1	-	-	-
私立	21	2,550	2,479	2,479	-	-	20	-	14	-

資料：少子社会対策部保育支援課

5-6 乳幼児・児童養護施設・児童自立支援施設の状況

	乳児院			児童養護施設			児童自立支援施設		
	施設数	定員	措置人員	施設数	定員	措置人員	施設数	定員	措置人員
総数	10 (-)	507 (-)	396	64 (8)	3,217 (244)	2,996	2 (-)	252 (-)	142 [ 5 ]
公立	-	-	-	6	438	442	2	252	142
私立	10 (-)	507 (-)	396	58 (8)	2,779 (244)	2,554	- (-)	- (-)	-

- (注) 1. 都外委託施設数、協定定員を（ ）内に再掲。  
 2. 実施機関が措置した数。都外措置委託児を含む。  
 3. 国立施設を除く。但し、児童自立支援施設の措置人員のみ [ ] 内に別掲。

資料：少子社会対策部育成支援課・東京都児童相談センター

(3) 里親及び小規模住居型児童養育事業（ファミリーホーム）

5-7 登録委託状況（月末）

	登録家庭数 又は事業所数	委託家庭数 (当月末)	委託児童数						委託家庭数 (前月末)
			総数	0歳	1～6歳	7～12歳	13～15歳	16歳以上	
里親総数	848	387	466	8	147	134	95	82	382
養育家庭	560	344	425	2	125	129	92	77	338
専門養育家庭	12	5	6	-	1	2	1	2	5
親族里親	6	6	9	-	1	3	2	3	6
養子縁組	270	32	26	6	20	-	-	-	33
小規模住居型児童養育事業 (ファミリーホーム)	25	—	113	-	14	44	23	32	—

資料：少子社会対策部育成支援課

6 ひとり親福祉

(1) ひとり親相談

6-1 母子・父子自立支援員の新規相談受付状況

総数	生活一般	児童	生活 援 護				その他
			計	母子福祉資金	父子福祉資金	その他	
7,583	3,144	1,036	2,533	1,660	73	800	870

資料：少子社会対策部育成支援課

(2) 母子生活支援施設

6-2 母子生活支援施設の状況

	施設数 (初日)	定員 (世帯) (初日)	在籍(月末)		入所		私的契約入所		退 所		私的契約退所	
			世帯	人員	世帯	人員	世帯	人員	世帯	人員	世帯	人員
総数	33	659	465	1,132	19	43	-	-	15	33	-	-
公立	16	309	184	437	8	16	-	-	6	12	-	-
私立	17	350	281	695	11	27	-	-	9	21	-	-

資料：少子社会対策部育成支援課

(3) 母子福祉資金・父子福祉資金

6-3 母子福祉資金・父子福祉資金

ア. 母子福祉資金貸付決定状況

	新規申請 (当月)	新規貸付決定(当月)						
		総数	事業開始	事業継続	修学	技能習得	修業	就職支度
件数	165	172	1	-	81	-	1	-
金額(千円)	65,709	63,826	2,850	-	29,261	-	344	-

(つづき)

	新規貸付決定(当月)						加算分(再掲)	
	医療介護	生活	住宅	転宅	就学支度	結婚	修学	修業
件数	1	-	-	3	85	-	-	-
金額(千円)	240	-	-	631	30,499	-	-	-

(注) 新規申請件数を除き、次年度貸付分は含まない。

資料：少子社会対策部育成支援課

イ. 父子福祉資金貸付決定状況

	新規申請 (当月)	新規貸付決定(当月)						
		総数	事業開始	事業継続	修学	技能習得	修業	就職支度
件数	7	9	-	-	5	-	-	-
金額(千円)	2,523	3,401	-	-	2,139	-	-	-

(つづき)

	新規貸付決定(当月)						加算分(再掲)	
	医療介護	生活	住宅	転宅	就学支度	結婚	修学	修業
件数	-	-	-	1	3	-	-	-
金額(千円)	-	-	-	222	1,040	-	-	-

(注) 新規申請件数を除き、次年度貸付分は含まない。

資料：少子社会対策部育成支援課



(4) 児童扶養手当

6-4 児童扶養手当受給状況(月末)

総数	母子世帯類型別受給者数						
	生別母子世帯		死別母子世帯	未婚の母子世帯	障害者世帯	遺棄世帯	DV保護命令世帯
	離婚世帯	その他					
77,239	59,600	57	797	9,795	438	265	53

(つづき)

父子世帯類型別受給者数							その他の世帯	異動状況	
生別父子世帯		死別父子世帯	未婚の父子世帯	障害者世帯	遺棄世帯	DV保護命令世帯		資格取得	資格喪失
離婚世帯	その他						資格取得	資格喪失	
2,844	1	320	56	146	16	-	2,851	949	528

資料：少子社会対策部育成支援課

7 女性福祉

(1) 女性相談

7-1 女性相談センター及び婦人相談員の相談経路別受付状況

	総数	本 自 身	警 察 関 係	法 務 関 係	女 性 相 談 セ ン タ ー ・ 婦 人 相 談 所	他 の 婦 人 相 談 員	福 祉 事 務 所	児 童 相 談 所	他 の 相 談 機 関 設 施	医 療 機 関	教 育 係	労 働 関 係	縁 故 者 ・ 知 人 等	そ の 他
女性相談センター	2,149	1,776	78	-	1	3	52	4	47	2	-	-	29	157
婦人相談員	2,511	1,654	58	-	48	42	164	20	375	61	8	1	47	33

資料：東京都女性相談センター

7-2 女性相談受付の内訳

	計	5 条 違 反	売 春 強 要	人 間 関 係											
				夫 婦 関 係				親 族 関 係				男 女 関 係		職 場 ・ 近 隣 関 係	
				離 婚 の 問 題	夫 等 の 暴 力	保 護 命 令	そ の 他	親 の 暴 力	子 供 ・ 嫁 を 含 む の 暴 力	他 の 親 族 の 暴 力	そ の 他	ス ト ー カ ー 被 害	そ の 他	恋 人 ・ 知 人 等 の 暴 力	そ の 他
電話・手紙相談 (主訴)	3,482	-	-	217	616	2	159	70	28	28	358	19	61	53	328
電話・手紙相談 (主訴以外の相談)	1,194	-	-	116	101	7	38	24	9	7	142	-	10	14	51
来所・出張・巡回相談 (主訴)	1,178	-	-	214	278	2	22	32	13	8	43	5	7	6	13
来所・出張・巡回相談 (主訴以外の相談)	1,119	-	-	98	89	3	23	15	8	13	62	2	8	8	17

(つづき)

	経 済 関 係	医 療 健 康 関 係	(入 居 相 談 ・ 立 ち 退 き 等)	職 業 関 係	施 設 入 所	人 身 取 引 被 害 関 係	そ の 他
電話・手紙相談 (主訴)	87	551	147	55	52	1	650
電話・手紙相談 (主訴以外の相談)	90	228	91	45	44	-	177
来所・出張・巡回相談 (主訴)	122	135	91	29	31	-	127
来所・出張・巡回相談 (主訴以外の相談)	165	205	135	60	59	-	149

資料：東京都女性相談センター

7-3 女性相談センター及び婦人相談員の相談対応状況（月中）

	対 応 済 実 人 員															未対応人員 (月末)	
	総数	女 性 福 祉 資 金 の 貸 付	婦 人 保 護 施 設 に 入 所	就 職 ・ 自 営	結 婚	帰 宅	帰 郷	福 祉 事 務 所 へ 移 送	女 性 相 談 セ ン タ ー ( 員 ) へ 移	他 府 県 の 女 性 相 談 セ ン タ ー ( 員 ) へ 送 移	そ の 他 の 関 係 機 関 ・ 施 設 へ 送 移	助 言 指 導	住 宅 入 居	無 断 退 所	そ の 他	一 時 保 護	そ の 他
女性相談センター	2,151	.	5	2	-	8	4	6	-	-	24	1,507	1	1	593	27	-
婦人相談員	2,507	2	.	5	-	13	10	61	32	3	201	1,810	10	2	358	.	10

資料：東京都女性相談センター

(2) 婦人保護施設

7-4 婦人保護施設の状況（月末）

	施 設 数	定 員	在 籍 人 員	入 所 人 員	退 所 人 員
総 数	5 ( 1 )	230 ( 100 )	101	13	13
公 立	-	-	-	-	-
私 立	5 ( 1 )	230 ( 100 )	101	13	13

(注) 都が委託できる都外施設数・定員を( )内に別掲。人員には都外委託分を含む。

資料：東京都女性相談センター

8 障害者福祉

(1) 障害者の手帳

8-1 障害者の手帳

ア. 身体障害者手帳交付台帳登載状況(月末)

	障 害 別 登 載 数													新 規 交 付 数	転 入 数	転 出 ・ 返 還 数
	総 数	視 覚	聴 覚 ・ 平 衡 機 能	音 声 ・ 言 語 ・ そ し ゃ く 機 能	肢 体 不 自 由	内 部 障 害										
						心 臓 機 能	じん臓 機 能	呼吸器 機 能	膀胱直腸 機 能	小 腸 機 能	免 疫 機 能	肝 臓 機 能				
総 数	472,883 (15,585)	38,328 (1,076)	46,977 (1,639)	7,403 (177)	240,727 (7,486)	64,908 (2,509)	35,515 (1,472)	7,461 (241)	21,308 (812)	788 (20)	8,619 (117)	849 (36)	1,882 (87)	182 (14)	2,039 (110)	
18歳未満	23,805 (365)	2,046 (18)	4,762 (44)	398 (2)	14,363 (243)	1,416 (35)	148 (3)	223 (7)	238 (6)	50 (1)	1 (-)	160 (6)	48 (4)	4 (-)	11 (2)	
18歳以上	449,078 (15,220)	36,282 (1,058)	42,215 (1,595)	7,005 (175)	226,364 (7,243)	63,492 (2,474)	35,367 (1,469)	7,238 (234)	21,070 (806)	738 (19)	8,618 (117)	689 (30)	1,834 (83)	178 (14)	2,028 (108)	

(注) 平成27年4月1日付八王子市の中核市移行に伴い、身体障害者手帳交付事務が八王子市に移管されたため、八王子市分は( )内に別掲している。

資料：東京都心身障害者福祉センター(下段( )内を除く。)

障害者施策推進部施設サービス支援課(下段( )内)

イ. 知的障害者「愛の手帳」の交付状況(交付台帳登載状況)(月末)

	障 害 程 度 別 交 付 数					新 規 交 付 数	返 還 数
	総 数	1 度 (最 重 度)	2 度 (重 度)	3 度 (中 度)	4 度 (軽 度)		
総 数	90,220	3,143	21,568	21,688	43,821	226	65
0～6歳(就学前)	1,856	54	298	542	962	62	-
6～17歳	13,037	144	1,553	3,403	7,937	114	8
18歳以上	75,327	2,945	19,717	17,743	34,922	50	57

資料：東京都心身障害者福祉センター

ウ. 精神障害者保健福祉手帳本月交付件数及び本月末所持者数

区 分	本月交付件数	本月末所持者数
総 数	3,871	117,387
等級1	253	6,896
等級2	1,895	60,228
等級3	1,723	50,263

資料：中部総合精神保健福祉センター

8-2 知的障害者「愛の手帳」・精神障害者保健福祉手帳 交付状況  
平成25年3月末を以って、8-1に集約したため削除

(2) 障害者の相談・援護

8-3 心身障害者福祉センターの相談・判定状況

ア. 取扱実人員

	総 数	身体障害	知的障害
総 数	1,882	1,351	531

イ. 相談延件数

	総 数	手 帳	医療保健	補 装 具	職 業	施 設	生 活	教 育	そ の 他
総 数	1,021	145	109	528	44	35	129	-	31
身 体 障 害	801	3	109	528	34	1	102	-	24
知 的 障 害	220	142	-	-	10	34	27	-	7

ウ. 判定件数及びその他の件数

	判 定					判 定 書 (意見書)等 交 付 件 数
	総 数	医学的判定	心理学的判定	職能的判定	その他の判定	
総 数	1,135	871	245	5	14	755
身 体 障 害	606	589	-	3	14	353
知 的 障 害	529	282	245	2	-	402

資料：東京都心身障害者福祉センター

#### 8-4 福祉事務所の身体障害者更生援護の状況

	相 談 実 人 員	相 談 内 容											
		総 数	身体障害者手帳	自立支援医療(更生医療)	補装具	職 業	在 宅	施 設	医 療 保 健	生 活	無料乗車券等件数		その他
											都 営	民営バス	
総 数	52,441	61,609	9,899	1,490	16,075	298	5,117	666	1,415	14,785	3,605	692	7,567
視 覚 障 害	2,357	2,918	720	30	408	39	527	55	91	288	284	63	413
聴覚・平衡機能障害	2,416	3,175	839	6	919	36	188	22	105	179	326	35	520
音声・言語・そしゃく機能障害	443	541	189	3	112	2	67	-	17	54	47	5	45
肢 体 不 自 由	13,117	15,972	4,075	56	2,929	167	2,935	573	547	1,294	1,505	194	1,697
内 部 障 害	34,108	39,003	4,076	1,395	11,707	54	1,400	16	655	12,970	1,443	395	4,892
他(手帳なし,18歳未満)(別掲)	4,371	5,249	928	28	1,435	4	723	107	87	934	376	20	607

資料：障害者施策推進部施設サービス支援課

#### 8-5 知的障害者相談状況

相 談 実 人 員	相 談 延 件 数										
	総 数	施 設	職親委託	職 業	医療保健	生 活	教 育	居 宅	愛の手帳	そ の 他	
8,576	12,727	1,787	-	376	420	1,751	364	2,427	914	4,688	

資料：障害者施策推進部施設サービス支援課

#### (3) 障害者医療

#### 8-6 心身障害者医療助成費対象者数

	総 計			
	国 保	社 保	後 期 高 齢	計
総 計	56,049	34,595	15,630	106,274
区 部	36,489	23,125	10,456	70,070
市 部	19,000	11,246	4,985	35,231
郡 部	389	187	134	710
島 部	171	37	55	263

資料：保健政策部医療助成課

(4) 障害者(児)の施設

8-7 障害者の入所等待機状況(月末)

		月末現在の待機数(待機者の現在の状況別)		
		入所施設等へ 入所中	在宅	
待機先施設等種別	障害者支援施設	合計	364	947
		身体障害者	108	229
		知的障害者	252	714
		精神障害者	4	4
	療養介護	28	304	

(注) 重複障害の場合は、主たる障害種別により分類している。

資料：障害者施策推進部施設サービス支援課

8-8 身体障害者通所授産施設(旧法指定施設)の入所状況(月末)

平成24年3月末を以って、法改正のため削除

8-9 障害者の施設入所等状況

		前月末現在 人員	入所人員 (月中)	退所人員 (月中)	本月末現在 人員	
都内施設入所者	障害者支援施設	合計	4,557	6	10	4,553
		身体障害者	906	4	4	906
		知的障害者	3,618	2	6	3,614
		精神障害者	8	-	-	8
		旧知的障害児施設等 継続入所者	25	-	-	25
	療養介護	1,056	-	1	1,055	
都外施設入所者	障害者支援施設	合計	4,526	37	16	4,547
		身体障害者	649	8	1	656
		知的障害者	3,855	29	15	3,869
		精神障害者	6	-	-	6
		旧知的障害児施設等 継続入所者	16	-	-	16
	療養介護	247	1	1	247	
合計	障害者支援施設	合計	9,083	43	26	9,100
		身体障害者	1,555	12	5	1,562
		知的障害者	7,473	31	21	7,483
		精神障害者	14	-	-	14
		旧知的障害児施設等 継続入所者	41	-	-	41
	療養介護	1,303	1	2	1,302	

(注) 1 重複障害の場合は、主たる障害種別により分類している。

2 「旧知的障害児施設等継続入所者」は、旧知的障害児施設等に入所していた者(18歳以上の者に限る。)であって、障害者の日常生活及び社会生活を総合的に支援するための法律に基づく障害者支援施設等の指定を受けた当該旧施設に引き続き入所している者を計上している。

3 「旧知的障害児施設等継続入所者」の「入所人員(月中)」は、旧知的障害児施設等に入所していた者が18歳に達した後、新たに本月中に、障害者の日常生活及び社会生活を総合的に支援するための法律に基づく障害者支援施設等の指定を受けた当該旧施設に引き続き入所することとなった者を計上している。

資料：障害者施策推進部施設サービス支援課

8-10 障害児施設の入所状況（月初）

その1 福祉型障害児入所施設

	合計			旧知的障害児施設			旧第2種自閉症児施設			旧盲児施設		
	施設数	定員	入所人員	施設数	定員	入所人員	施設数	定員	入所人員	施設数	定員	入所人員
総数	28 ( 20 )	646 ( 250 )	454 ( 151 )	24 ( 17 )	579 ( 213 )	430 ( 135 )	1 ( 1 )	35 ( 35 )	14 ( 14 )	1 ( 1 )	- ( - )	- ( - )
公立	5 ( 3 )	264 ( 52 )	185 ( 26 )	5 ( 3 )	264 ( 52 )	185 ( 26 )	- ( - )	- ( - )	- ( - )	- ( - )	- ( - )	- ( - )
私立	23 ( 17 )	382 ( 198 )	269 ( 125 )	19 ( 14 )	315 ( 161 )	245 ( 109 )	1 ( 1 )	35 ( 35 )	14 ( 14 )	1 ( 1 )	- ( - )	- ( - )

(つづき)

	旧ろうあ児施設			旧肢体不自由児療護施設		
	施設数	定員	入所人員	施設数	定員	入所人員
総数	1 ( - )	30 ( - )	8 ( - )	1 ( 1 )	2 ( 2 )	2 ( 2 )
公立	- ( - )	- ( - )	- ( - )	- ( - )	- ( - )	- ( - )
私立	1 ( - )	30 ( - )	8 ( - )	1 ( 1 )	2 ( 2 )	2 ( 2 )

その2 医療型障害児入所施設

	合計			旧第1種自閉症児施設			旧肢体不自由児施設			旧重症心身障害児施設		
	施設数	定員	入所人員	施設数	定員	入所人員	施設数	定員	入所人員	施設数	定員	入所人員
総数	36 ( 24 )	1,579 ( 141 )	170 ( 40 )	1 ( - )	25 ( - )	- ( - )	10 ( 8 )	195 ( 17 )	81 ( 16 )	25 ( 16 )	1,359 ( 124 )	89 ( 24 )
公立	8 ( 2 )	508 ( 3 )	30 ( 1 )	1 ( - )	25 ( - )	- ( - )	2 ( 1 )	31 ( 1 )	12 ( 1 )	5 ( 1 )	452 ( 2 )	18 ( - )
私立	28 ( 22 )	1,071 ( 138 )	140 ( 39 )	- ( - )	- ( - )	- ( - )	8 ( 7 )	164 ( 16 )	69 ( 15 )	20 ( 15 )	907 ( 122 )	71 ( 24 )

(注) 1 都外施設数、協定定員及び入所人員を( )内に再掲。指定発達支援医療機関を除く。

入所人員は利用契約及び措置人員からなり、都外施設を含む。

2 18歳以上(引き続き支援を受けなければ福祉を損なうおそれがあると認められる場合を除く。)の継続入所者は含まない。

資料：障害者施策推進部施設サービス支援課

(5) 特別児童扶養手当・特別障害者手当・障害児福祉手当等

8-1-1 特別児童扶養手当受給者及び対象児童の状況（月末）

受給者数	対象児童数														資格取得児童数	資格喪失児童数	
	総数	身体障害				精神障害								重複障害			
		外部障害		内部障害		知的障害のみ		知的障害及び知的障害以外の精神障害		知的障害以外の精神障害のみ		重複障害					
1級	2級	1級	2級	1級	2級	1級	2級	1級	2級	1級	2級	1級	2級				
10,793	11,139	2,987	493	430	1,171	2,984	2,080	77	199	61	394	261	2	99	146		

資料：東京都心身障害者福祉センター

8-1-2 特別障害者手当・障害児福祉手当等の受給状況

障害児福祉手当			特別障害者手当			福祉手当（経過措置分）	
受給者数	異動状況		受給者数	異動状況		受給者数	
	資格取得	資格喪失		資格取得	資格喪失		
4,438	51	42	13,136	131	96	268	

資料：東京都心身障害者福祉センター

8-1-3 重度心身障害者（児）手当受給状況（月中）

受給者数											異動状況	
総数	年齢別			障害別							資格取得	資格喪失
	20歳未満	20～65歳未満	65歳以上	知的障害	重複障害					身体障害		
					視覚	聴覚	肢体	内部	その他			
9,591	1,421	7,747	423	5,766	92	83	1,297	47	36	2,270	34	22

資料：東京都心身障害者福祉センター

(6) 心身障害者扶養年金


8-1-4 心身障害者扶養年金加入・給付状況（月末）

年金加入状況					年金給付状況										
障害者数					新規加入	脱退	受給者数	新規給付	受給権消滅	支一差給時止	支一差給止	差解除	停止解除	一時金給付	
														弔慰金	葬祭料
総数	知的障害	身体障害	精神病	その他											
18,599	11,420	5,062	967	1,150	-	-	7,716	-	28	57	-	47	-	-	28

資料：障害者施策推進部計画課



# 衛生行政統計編





第1表 東京都保健医療情報センター運営状況

(平成31年1月分)

a. 保健医療情報センター取扱い実績

(単位：件数)

総数	保健医療福祉相談 (b)	夜間休日案内	夜間休日連絡通報受理業務 (c)	聴覚障害者FAXサービス	音声自動応答による医療機関案内	精神科救急医療情報センター (d)	外国語対応相談	
							医療情報サービス	救急通訳サービス
16,730	4,769	7,418	409	(-)	2,210	964	960	-

注. ( ) 内は、再掲です。

b. 保健医療福祉相談内容

(単位：件数)

総数	医療機関案内	医療費生活費	制度案内	病気の不安	施設案内	医療機関苦情	都政	その他
5,402	3,661	4	20	963	134	10	15	595

注. 1件の相談で、複数の相談内容がある場合は、それぞれ該当の相談に計上してあります。

c. 夜間休日連絡通報受理業務内容

(単位：件数)

総数	精神科救急診療受理	精神保健相談	感染症発生届	食中毒発生届	動物関係の届け・相談	健康関係の相談	その他
409	174	30	72	11	11	1	110

d. 精神科救急医療情報センター取扱い実績

(単位：件数)

総数	救急医療相談	初期救急	二次救急	身体合併症
964	906	7	51	-

e. インターネットアクセス件数

(単位：件数)

総数	ホームページアクセス件数	携帯サイトアクセス件数
500,563	492,546	8,017

資料：医療政策部医療政策課 (a. b. c. e)、障害者施策推進部精神保健医療課 (d)

第2表 小児慢性特定疾病等医療券交付

(平成31年1月分)

種 類	総数	(内訳)			(参考)
		新規承認	継続承認	再交付	却下・取下げ
小児慢性特定疾病	636	113	414	109	22
悪性新生物	95	12	64	19	-
慢性腎疾患	35	4	26	5	1
慢性呼吸器疾患	38	9	21	8	1
慢性心疾患	134	18	92	24	4
内分泌疾患	110	24	67	19	10
膠原病	23	1	18	4	1
糖尿病	36	6	26	4	-
先天性代謝異常	17	3	9	5	-
血液疾患	15	2	8	5	-
神経・筋疾患	59	12	39	8	2
慢性消化器疾患	40	11	23	6	-
免疫疾患	6	-	6	-	-
染色体・遺伝子症候群	12	7	4	1	1
皮膚疾患	2	-	2	-	1
骨系統疾患	11	2	9	-	1
脈管系疾患	3	2	-	1	-
妊娠高血圧症候群等	1	1	-	-	-
療育給付	-	-	-	-	-

- 注 1. 小児慢性特定疾病は、特別区及び市町村分である。  
 2. 妊娠高血圧症候群等及び療育給付は、市町村分である。  
 3. 却下・取下げは申請に対するものである。  
 4. 平成19年4月統計データから妊娠中毒症の事業名が妊娠高血圧症候群等に変更された。  
 5. 養育医療及び育成医療は、平成25年4月1日から市町村に移管した。  
 6. 平成27年1月1日から制度改正により「免疫疾患」「染色体・遺伝子症候群」「皮膚疾患」が医療費助成の対象となった。  
 7. 平成27年1月1日の制度改正から「小児慢性疾患」が「小児慢性特定疾病」に名称変更になった。  
 8. 平成30年4月1日から「骨系統疾患」「脈管系疾患」が医療費助成の対象となった。

資料：少子社会対策部家庭支援課

第3表 自立支援医療費（精神通院）

(平成31年 1月分)

区分	総数	被用者保険		国民健康保険			後期高齢者 医療制度	生活保護法	その他
		本人	家族	一般	退職本人	退職家族			
申請	14,396	3,292	2,155	5,000	13	9	467	3,459	1
合格	14,396	3,292	2,155	5,000	13	9	467	3,459	1
承認	14,396	3,292	2,155	5,000	13	9	467	3,459	1

資料：中部総合精神保健福祉センター

第4表 精神保健福祉センター実績

中部総合精神保健福祉センター：中部  
 多摩総合精神保健福祉センター：多摩  
 精神保健福祉センター：下谷  
 (平成31年1月分)

a. 関係機関に対する

技術指導・援助活動件数 (単位：件数)

区分	総数	内訳		
		来所	出張	電話・文書
総数	792	21	190	581
中部	保健所	-	9	44
	区市町村	-	3	27
	その他	4	28	143
多摩	保健所	4	38	75
	区市町村	5	25	68
	その他	-	24	54
下谷	保健所	6	35	117
	区市町村	-	8	21
	その他	2	20	32

b. 高齢者精神保健医療相談 (単位：件数)

区分	技術援助 (a表の再掲)			個別援助		
	来所	出張	電話・文書	来所	訪問	電話・文書
総数	1	16	148	-	7	-
中部	1	2	102	-	2	-
多摩	-	8	27	-	3	-
下谷	-	6	19	-	2	-

c. 協力組織育成件数 (単位：件数)

区分	総数	来所	出張	電話・文書	
総数	141	5	39	97	
中部	障害者サービス事業所等	25	-	9	16
	協力事業所	6	-	2	4
	地域組織等	2	1	-	1
	その他	3	1	-	2
多摩	障害者サービス事業所等	34	-	7	27
	協力事業所	11	-	6	5
	地域組織等	-	-	-	-
	その他	3	-	2	1
下谷	障害者サービス事業所等	40	1	12	27
	協力事業所	4	-	1	3
	地域組織等	1	1	-	-
	その他	12	1	-	11

d. 広報普及件数 (単位：件数)

区分	総数	見学案内	講演会	情報提供			
				総数	資料配布	その他	
総数	件数	17	17	-	228	178	50
	実人員	167	167	-	228	178	50
中部	件数	6	6	-	63	14	49
	実人員	155	155	-	63	14	49
多摩	件数	3	3	-	142	142	-
	実人員	-	-	-	142	142	-
下谷	件数	8	8	-	23	22	1
	実人員	12	12	-	23	22	1

注1. 平成23年度まで「c協力組織育成件数」の「その他」に含めていた地域生活支援センターの実績は、平成24年度から「障害者サービス事業所等」に計上します。

注2. 制度改正により平成24年度から「共同作業所」に代わり、「障害者サービス事業所」という呼称を用います。

e. 精神保健福祉相談 (単位：件数) (単位：回数)

区分	総数	個別相談			心の電話相談	グループワーク	
		電話・文書	面接	訪問			
総数	2,383	198	149	4	2,032	33	
中部	アルコール	123	56	29	1	37	2
	薬物	62	34	21	-	7	2
	児童・思春期	25	7	7	-	11	4
	高齢者	1	-	-	-	1	1
	その他精神一般	660	3	7	-	650	1
多摩	アルコール	87	18	30	-	39	8
	薬物	33	12	13	-	8	-
	児童・思春期	51	8	26	-	17	4
	高齢者	16	-	-	-	16	-
	その他精神一般	632	2	4	1	625	-
下谷	アルコール	34	8	1	-	25	2
	薬物	33	19	5	-	9	5
	児童・思春期	52	23	5	1	23	4
	高齢者	22	-	-	-	22	-
	その他精神一般	552	8	1	1	542	-

f. 通所訓練（精神科デイケア）利用者状況

（単位：人、日、回）

区分	在籍状況（実）				利用状況（延）				延利用者総数	訓練日数	利一日当たり利用者数	通所訓練部門での相談		
	現前 在月 数末	入本 所者 数月	退本 所者 数月	現本 在月 数末	利 用 者 ラ ム 数	参 試 加 者 数 験	利 就 用 者 援 助 数	利 そ の 者 他 数				電 話 ・ 文 書	面 接	訪 問
総数	141	10	14	137	963	138	12	69	1,182	82	14	392	600	20
中部	22	3	2	23	304	102	-	9	415	19	22	100	218	2
作業訓練 デイケア	38	4	5	37	279	32	-	23	334	19	18	93	209	5
多摩	30	-	3	27	148	-	8	9	165	15	11	115	84	7
作業訓練 デイケア	38	2	3	37	160	-	4	9	173	15	12	70	83	6
下谷	-	-	-	-	-	-	-	-	-	-	-	-	-	-
作業訓練 デイケア	13	1	1	13	72	4	-	19	95	14	7	14	6	-

g-1. アウトリーチ 利用者状況

（単位：人）

区分	支援対象者数				月 間 支 援 対 象 数	個別相談援助		
	人数					電 話 ・ 文 書	面 接	訪 問
	支 前 援 対 象 者 現 在 数	支 本 援 開 始 者 数 月	支 本 援 終 了 者 数 月	支 本 援 対 象 者 現 在 数				
総数	38	3	2	39	41	431	723	135
中部	20	-	1	19	20	289	709	38
多摩	7	3	1	9	10	78	14	70
下谷	11	-	-	11	11	64	-	27

g-2. 宿泊事業 利用者状況

（単位：人、日）

区分	在籍状況				延 利 用 者 数	利 用 日 数	一 日 当 た り 利 用 者 数
	人数						
	前 月 末 現 在 数	本 月 入 所 者 数	本 月 退 所 者 数	本 月 末 現 在 数			
総数	6	8	10	4	109	31	4
中部	2	2	3	1	33	31	1
短期宿泊 一時入所	4	6	7	3	76	31	2

h. 研修実施状況（単位：回、人）

区分	回数	実人数	延人数
総数	8	821	982
中部	4	444	605
多摩	3	157	157
下谷	1	220	220

i. 教育（学生・関係職員実習）（単位：回、日、人）

区分	回数	日数	実人数	延人数
総数	1	15	1	15
中部	-	-	-	-
多摩	-	-	-	-
下谷	1	15	1	15

注1. 平成24年度から「e 精神保健福祉相談」にグループワークの項目を追加しました。

2. 「e 精神保健福祉相談」のグループワークにおける多摩については、アルコールと薬物をひとつのグループとして実施しています。

3. 平成29年度から「g 地域支援科利用状況」を「g-1 アウトリーチ 利用者状況」及び「g-2 宿泊事業 利用者状況」に変更いたしました。

4. 平成24年度から「i 教育」の項目を追加しました。

5. 平成25年度から「g-1」の項目に個別相談援助の項目を追加しました。

資料：障害者施策推進部精神保健医療課

第5表 難病医療費等助成対象者（2-1）（国の対象疾病分）

（平成31年 1月分）

疾病名	12月末		認定		資格喪失		1月末		
	一般（内重症）	老人（内重症）	一般	老人	一般	老人	一般（内重症）	老人（内重症）	合計（内重症）
総計	73,263 (13,255)	47,304 (15,212)	3,339	1,750	3,761	1,468	72,841 (13,383)	47,586 (15,327)	120,427 (28,710)
球脊髄性筋萎縮症	93 (-)	40 (-)	6	1	4	1	95 (-)	40 (-)	135 (-)
筋萎縮性側索硬化症	426 (-)	455 (-)	21	25	24	29	423 (-)	451 (-)	874 (-)
脊髄性筋萎縮症	66 (-)	16 (-)	-	1	1	1	65 (-)	16 (-)	81 (-)
原発性側索硬化症	4 (-)	3 (-)	-	-	-	-	4 (-)	3 (-)	7 (-)
進行性核上性麻痺	126 (-)	1,030 (-)	12	62	10	58	128 (-)	1,034 (-)	1,162 (-)
パーキンソン病	2,607 (-)	9,593 (-)	144	485	137	390	2,614 (-)	9,688 (-)	12,302 (-)
大脳白質基底核変性	87 (-)	319 (-)	6	17	3	13	90 (-)	323 (-)	413 (-)
ハンチントン病	64 (-)	23 (-)	3	1	4	1	63 (-)	23 (-)	86 (-)
神経有棘赤血球症	5 (-)	- (-)	-	-	-	-	5 (-)	- (-)	5 (-)
シャルコー・マリー・トウース病	72 (-)	32 (-)	2	1	1	-	73 (-)	33 (-)	106 (-)
重症筋無力症	1,377 (-)	949 (-)	67	41	54	26	1,390 (-)	964 (-)	2,354 (-)
先天性筋無力症候群	1 (-)	- (-)	1	-	1	-	1 (-)	- (-)	1 (-)
多発性硬化症/視神経脊髄炎	1,782 (-)	192 (-)	92	8	74	7	1,800 (-)	193 (-)	1,993 (-)
慢性炎症性脱髄性多発神経炎/多発性運動ニューロパチー	262 (-)	167 (-)	17	13	10	10	269 (-)	170 (-)	439 (-)
封入体筋炎	8 (-)	18 (-)	1	-	-	1	9 (-)	17 (-)	26 (-)
クドウ・深瀬症候群	15 (-)	4 (-)	3	2	4	1	14 (-)	5 (-)	19 (-)
多系統萎縮症	460 (-)	537 (-)	33	25	27	25	466 (-)	537 (-)	1,003 (-)
脊髄小脳変性症 （多系統萎縮症を除く。）	1,190 (-)	1,149 (-)	60	73	158	72	1,092 (-)	1,150 (-)	2,242 (-)
ライソゾーム病	124 (-)	8 (-)	6	-	4	-	126 (-)	8 (-)	134 (-)
副腎白質ジストロフィー	26 (-)	3 (-)	-	-	-	-	26 (-)	3 (-)	29 (-)
ミトコンドリア病	147 (-)	18 (-)	9	1	9	-	147 (-)	19 (-)	166 (-)
もやもや病	1,082 (-)	98 (-)	99	5	199	4	982 (-)	99 (-)	1,081 (-)
ブリオン病	17 (-)	35 (-)	1	1	-	7	18 (-)	29 (-)	47 (-)
亜急性硬化性全脳炎	6 (-)	- (-)	-	-	-	-	6 (-)	- (-)	6 (-)
進行性多巣性白質脳症	5 (-)	2 (-)	-	1	-	1	5 (-)	2 (-)	7 (-)
HTLV-1関連脊髄症	14 (-)	15 (-)	4	-	2	-	16 (-)	15 (-)	31 (-)
特発性基底核石灰化症	6 (-)	4 (-)	-	1	1	1	5 (-)	4 (-)	9 (-)
全身性アミロイドーシス	114 (-)	95 (-)	6	3	6	2	114 (-)	96 (-)	210 (-)
ウルリッヒ病	2 (-)	- (-)	-	-	-	-	2 (-)	- (-)	2 (-)
遠位型ミオパチー	35 (-)	5 (-)	-	1	-	1	35 (-)	5 (-)	40 (-)
ベスレムミオパチー	6 (-)	- (-)	-	-	-	-	6 (-)	- (-)	6 (-)
自己食空胞性ミオパチー	1 (-)	- (-)	-	-	-	-	1 (-)	- (-)	1 (-)
シュワルツ・ヤンベル症候群	- (-)	- (-)	-	-	-	-	- (-)	- (-)	- (-)
神経線維腫症	382 (-)	59 (-)	19	-	15	1	386 (-)	58 (-)	444 (-)
天疱瘡	202 (-)	84 (-)	13	2	11	3	204 (-)	83 (-)	287 (-)
表皮水疱症	24 (-)	- (-)	2	-	1	-	25 (-)	- (-)	25 (-)
膿疱性乾癬（汎発型）	109 (-)	36 (-)	4	1	5	-	108 (-)	37 (-)	145 (-)
スティーヴンス・ジョンソン症候群	9 (-)	2 (-)	-	-	1	1	8 (-)	1 (-)	9 (-)
中毒性表皮壊死症	4 (-)	- (-)	-	1	-	-	4 (-)	1 (-)	5 (-)
高安動脈炎	316 (-)	127 (-)	10	4	13	3	313 (-)	128 (-)	441 (-)
巨細胞性動脈炎	31 (-)	106 (-)	3	6	3	6	31 (-)	106 (-)	137 (-)
結節性多発動脈炎	171 (-)	120 (-)	6	1	8	1	169 (-)	120 (-)	289 (-)
顕微鏡的多発血管炎	246 (-)	674 (-)	11	32	10	33	247 (-)	673 (-)	920 (-)
多発血管炎性肉芽腫症	156 (-)	150 (-)	5	12	4	10	157 (-)	152 (-)	309 (-)
好酸球性多発血管炎性肉芽腫	332 (-)	203 (-)	15	17	16	14	331 (-)	206 (-)	537 (-)
悪性関節リウマチ	262 (-)	257 (-)	11	11	8	13	265 (-)	255 (-)	520 (-)
パージャー病	113 (-)	61 (-)	3	2	2	2	114 (-)	61 (-)	175 (-)
原発性抗リン脂質抗体症候群	49 (-)	9 (-)	3	-	4	-	48 (-)	9 (-)	57 (-)
全身性エリテマトーデス	5,570 (-)	889 (-)	217	25	153	19	5,634 (-)	895 (-)	6,529 (-)
皮膚筋炎/多発性筋炎	1,471 (-)	750 (-)	73	24	64	17	1,480 (-)	757 (-)	2,237 (-)
全身性強皮症	1,394 (-)	1,137 (-)	64	40	53	30	1,405 (-)	1,147 (-)	2,552 (-)
混合性結合組織病	815 (-)	150 (-)	57	9	113	3	759 (-)	156 (-)	915 (-)
シェーグレン症候群	1,069 (-)	630 (-)	48	15	47	14	1,070 (-)	631 (-)	1,701 (-)
成人スチル病	347 (-)	101 (-)	17	1	14	2	350 (-)	100 (-)	450 (-)
再発性多発軟骨炎	54 (-)	21 (-)	6	3	5	3	55 (-)	21 (-)	76 (-)
ペーチェット病	1,327 (-)	301 (-)	95	12	207	20	1,215 (-)	293 (-)	1,508 (-)
特発性拡張型心筋症	1,080 (-)	389 (-)	59	12	41	12	1,098 (-)	389 (-)	1,487 (-)
肥大型心筋症	271 (-)	186 (-)	18	15	55	18	234 (-)	183 (-)	417 (-)
拘束型心筋症	5 (-)	- (-)	1	-	2	-	4 (-)	- (-)	4 (-)
再生不良性貧血	423 (-)	267 (-)	16	17	15	13	424 (-)	271 (-)	695 (-)
自己免疫性溶血性貧血	41 (-)	29 (-)	1	2	2	2	40 (-)	29 (-)	69 (-)



第5表 難病医療費等助成対象者（2-1）（国の対象疾病分）（つづき）

（平成31年1月分）

疾病名	12月末		認定		資格喪失		1月末		
	一般（内重症）	老人（内重症）	一般	老人	一般	老人	一般（内重症）	老人（内重症）	合計（内重症）
発作性夜間ヘモグロビン尿症	46（-）	15（-）	1	2	2	1	45（-）	16（-）	61（-）
特発性血小板減少性紫斑病	890（-）	681（-）	34	22	35	25	889（-）	678（-）	1,567（-）
血栓性血小板減少性紫斑病	13（-）	7（-）	1	2	1	2	13（-）	7（-）	20（-）
原発性免疫不全症候群	214（-）	9（-）	13	-	7	-	220（-）	9（-）	229（-）
I g A 腎症	711（-）	48（-）	58	5	56	2	713（-）	51（-）	764（-）
多発性嚢胞腎	1,144（-）	238（-）	88	8	80	9	1,152（-）	237（-）	1,389（-）
黄色靱帯骨化症	207（-）	204（-）	15	10	18	5	204（-）	209（-）	413（-）
後縦靱帯骨化症	1,077（-）	1,458（-）	58	72	54	65	1,081（-）	1,465（-）	2,546（-）
広範脊柱管狭窄症	132（-）	319（-）	9	14	6	11	135（-）	322（-）	457（-）
特発性大腿骨頭壊死症	1,102（-）	273（-）	87	23	170	16	1,019（-）	280（-）	1,299（-）
下垂体性ADH分泌異常症	339（-）	41（-）	9	1	10	-	338（-）	42（-）	380（-）
下垂体性TSH分泌亢進症	10（-）	1（-）	1	1	1	1	10（-）	2（-）	12（-）
下垂体性PRL分泌亢進症	213（-）	9（-）	7	-	12	-	208（-）	9（-）	217（-）
クッシング病	75（-）	13（-）	1	2	3	1	73（-）	14（-）	87（-）
下垂体性ゴナドトロピン分泌亢進症	-（-）	-（-）	-	-	-	-	-（-）	-（-）	-（-）
下垂体性成長ホルモン分泌亢進症	258（-）	109（-）	17	8	9	6	266（-）	111（-）	377（-）
下垂体前葉機能低下症	1,044（-）	249（-）	78	12	110	20	1,012（-）	241（-）	1,253（-）
家族性高コレステロール血症（ホモ接合体）	15（-）	4（-）	2	-	1	-	16（-）	4（-）	20（-）
甲状腺ホルモン不応症	4（-）	-（-）	1	-	1	-	4（-）	-（-）	4（-）
先天性副腎皮質酸欠損症	76（-）	-（-）	5	-	5	-	76（-）	-（-）	76（-）
先天性副腎低形成症	2（-）	-（-）	-	-	-	-	2（-）	-（-）	2（-）
アジソン病	15（-）	5（-）	1	1	-	1	16（-）	5（-）	21（-）
サルコイドーシス	725（-）	498（-）	17	20	15	17	727（-）	501（-）	1,228（-）
特発性間質性肺炎	343（-）	924（-）	20	81	26	89	337（-）	916（-）	1,253（-）
肺動脈性肺高血圧	234（-）	83（-）	11	6	8	4	237（-）	85（-）	322（-）
肺静脈閉塞症／肺毛細血管腫	2（-）	-（-）	-	-	-	-	2（-）	-（-）	2（-）
慢性血栓性肺高血圧症	183（-）	222（-）	12	11	9	9	186（-）	224（-）	410（-）
リンパ管筋腫症	102（-）	4（-）	7	-	12	-	97（-）	4（-）	101（-）
網膜色素変性症	1,322（-）	1,001（-）	79	37	122	42	1,279（-）	996（-）	2,275（-）
パッド・キアリ症候群	21（-）	1（-）	-	-	-	-	21（-）	1（-）	22（-）
特発性門脈圧亢進症	34（-）	12（-）	-	-	-	-	34（-）	12（-）	46（-）
原発性胆汁性胆管炎	938（-）	872（-）	31	22	19	20	950（-）	874（-）	1,824（-）
原発性硬化性胆管炎	72（-）	18（-）	7	1	8	2	71（-）	17（-）	88（-）
自己免疫性肝炎	512（-）	403（-）	25	9	25	10	512（-）	402（-）	914（-）
クローン病	3,898（-）	170（-）	130	1	128	-	3,900（-）	171（-）	4,071（-）
潰瘍性大腸炎	12,467（-）	1,415（-）	718	35	961	38	12,224（-）	1,412（-）	13,636（-）
好酸球性消化管疾患	51（-）	5（-）	5	1	4	-	52（-）	6（-）	58（-）
慢性特発性偽性腸閉塞症	8（-）	1（-）	-	-	-	-	8（-）	1（-）	9（-）
巨大膀胱短小結腸腸管蠕動不全症	2（-）	-（-）	-	-	-	-	2（-）	-（-）	2（-）
腸管神経節細胞減少症	2（-）	-（-）	-	-	-	-	2（-）	-（-）	2（-）
ルピンシュタイン・テイビ症候群	-（-）	-（-）	-	-	-	-	-（-）	-（-）	-（-）
C F C 症候群	2（-）	-（-）	-	-	-	-	2（-）	-（-）	2（-）
コステロ症候群	-（-）	-（-）	-	-	-	-	-（-）	-（-）	-（-）
チャージ症候群	4（-）	-（-）	-	-	-	-	4（-）	-（-）	4（-）
クリオピリン関連周期熱症候群	11（-）	-（-）	1	-	1	-	11（-）	-（-）	11（-）
若年性特発性関節炎	37（-）	-（-）	4	-	1	-	40（-）	-（-）	40（-）
TNF受容体関連周期性症候群	3（-）	-（-）	-	-	-	-	3（-）	-（-）	3（-）
非典型溶血性尿毒症症候群	10（-）	1（-）	-	-	1	-	9（-）	1（-）	10（-）
ブラウ症候群	-（-）	-（-）	-	-	-	-	-（-）	-（-）	-（-）
先天性ミオパチー	53（-）	4（-）	1	-	1	1	53（-）	3（-）	56（-）
マリネスコ・シェーグレン症候群	1（-）	-（-）	-	-	-	-	1（-）	-（-）	1（-）
筋ジストロフィー	546（-）	69（-）	14	5	11	4	549（-）	70（-）	619（-）
非ジストロフィー性ミオトニー症候群	6（-）	-（-）	-	-	-	-	6（-）	-（-）	6（-）
遺伝性周期性四肢麻痺	8（-）	-（-）	1	-	1	-	8（-）	-（-）	8（-）
アトピー性脊髄炎	2（-）	-（-）	-	-	-	-	2（-）	-（-）	2（-）
脊髄空洞症	61（-）	40（-）	2	1	2	1	61（-）	40（-）	101（-）
脊髄髄膜瘤	4（-）	-（-）	-	-	-	-	4（-）	-（-）	4（-）
アイザックス症候群	9（-）	1（-）	-	-	-	-	9（-）	1（-）	10（-）
遺伝性ジストニア	13（-）	-（-）	1	-	1	-	13（-）	-（-）	13（-）
神経フェリチン症	-（-）	-（-）	-	-	-	-	-（-）	-（-）	-（-）
脳脊液ヘモジリン沈着症	5（-）	7（-）	-	2	-	3	5（-）	6（-）	11（-）

第5表 難病医療費等助成対象者（2-1）（国の対象疾病分）（つづき）

（平成31年1月分）

疾病名	12月末		認定		資格喪失		1月分							
	一般	（内重症）	老人	（内重症）	一般	老人	一般	（内重症）	老人	（内重症）	合計	（内重症）		
内訳														
禿頭と変形性脊椎症を伴う常染色体劣性白質脳症	-	(-)	-	(-)	-	-	-	(-)	-	(-)	-	(-)		
皮質下梗塞と白質脳症を伴う常染色体優性脳動脈症	3	(-)	-	(-)	-	-	-	3	(-)	-	(-)	3	(-)	
神経軸索スフェロイド形成を伴う遺伝性びまん性白質脳症	1	(-)	2	(-)	1	-	-	2	(-)	2	(-)	4	(-)	
ペリーー症候群	-	(-)	-	(-)	-	-	-	-	(-)	-	(-)	-	(-)	
前頭側頭葉変性症	67	(-)	35	(-)	7	2	5	2	69	(-)	35	(-)	104	(-)
ピッカースタッフ脳幹脳炎	9	(-)	3	(-)	-	-	-	-	9	(-)	3	(-)	12	(-)
痙攣重積型（二相性）急性脳症	5	(-)	-	(-)	-	-	-	-	5	(-)	-	(-)	5	(-)
先天性無痛無汗症	5	(-)	-	(-)	-	-	-	-	5	(-)	-	(-)	5	(-)
アレキサンダー病	2	(-)	-	(-)	-	-	-	-	2	(-)	-	(-)	2	(-)
先天性核上性球麻痺	-	(-)	-	(-)	-	-	-	-	-	(-)	-	(-)	-	(-)
メビウス症候群	5	(-)	-	(-)	-	-	-	-	5	(-)	-	(-)	5	(-)
中隔視神経形成異常症/ドモルシア症候群	1	(-)	-	(-)	-	-	-	-	1	(-)	-	(-)	1	(-)
アイカルディ症候群	1	(-)	-	(-)	-	-	-	-	1	(-)	-	(-)	1	(-)
片側巨脳症	2	(-)	-	(-)	-	-	-	-	2	(-)	-	(-)	2	(-)
限局性皮質異形成	5	(-)	-	(-)	-	-	-	-	5	(-)	-	(-)	5	(-)
神経細胞移動異常症	1	(-)	-	(-)	-	-	-	-	1	(-)	-	(-)	1	(-)
先天性大脳白質形成不全症	2	(-)	-	(-)	-	-	-	-	2	(-)	-	(-)	2	(-)
ドラベ症候群	2	(-)	-	(-)	-	-	-	-	2	(-)	-	(-)	2	(-)
海馬硬化を伴う内側側頭葉てんかん	6	(-)	1	(-)	1	-	1	-	6	(-)	1	(-)	7	(-)
ミオクロニー欠伸てんかん	-	(-)	-	(-)	-	-	-	-	-	(-)	-	(-)	-	(-)
ミオクロニー脱力発作を伴うてんかん	-	(-)	-	(-)	-	-	-	-	-	(-)	-	(-)	-	(-)
レノックス・ガストー症候群	14	(-)	-	(-)	1	-	-	-	15	(-)	-	(-)	15	(-)
ウエスト症候群	1	(-)	-	(-)	-	-	-	-	1	(-)	-	(-)	1	(-)
大田原症候群	2	(-)	-	(-)	1	-	1	-	2	(-)	-	(-)	2	(-)
早期ミオクロニー脳症	1	(-)	-	(-)	-	-	-	-	1	(-)	-	(-)	1	(-)
遊走性焦点発作を伴う乳児てんかん	-	(-)	-	(-)	-	-	-	-	-	(-)	-	(-)	-	(-)
片側痙攣・片麻痺・てんかん症候群	-	(-)	-	(-)	-	-	-	-	-	(-)	-	(-)	-	(-)
環状20番染色体症候群	1	(-)	-	(-)	-	-	-	-	1	(-)	-	(-)	1	(-)
ラスムッセン脳炎	2	(-)	1	(-)	-	-	-	-	2	(-)	1	(-)	3	(-)
P C D H 19 関連症候群	1	(-)	-	(-)	-	-	-	-	1	(-)	-	(-)	1	(-)
難治顔回部分発作重積型急性脳炎	-	(-)	-	(-)	1	-	-	-	1	(-)	-	(-)	1	(-)
徐波睡眠期持続性棘徐波を示すてんかん性脳症	-	(-)	-	(-)	1	-	-	-	1	(-)	-	(-)	1	(-)
ランドウ・クレフナー症候群	-	(-)	-	(-)	-	-	-	-	-	(-)	-	(-)	-	(-)
レット症候群	1	(-)	-	(-)	-	-	-	-	1	(-)	-	(-)	1	(-)
スタージ・ウェーバー症候群	22	(-)	-	(-)	1	-	2	-	21	(-)	-	(-)	21	(-)
結節性硬化症	97	(-)	2	(-)	8	-	6	-	99	(-)	2	(-)	101	(-)
色素性乾皮症	3	(-)	-	(-)	-	-	-	-	3	(-)	-	(-)	3	(-)
先天性魚鱗癬	3	(-)	-	(-)	2	-	1	-	4	(-)	-	(-)	4	(-)
家族性良性慢性天疱瘡類天疱瘡	7	(-)	-	(-)	-	-	-	-	7	(-)	-	(-)	7	(-)
(後天性表皮水疱症を含む。)	74	(-)	172	(-)	4	13	2	13	76	(-)	172	(-)	248	(-)
特発性後天性全身性無汗症	20	(-)	-	(-)	1	-	1	-	20	(-)	-	(-)	20	(-)
眼皮膚白皮症	2	(-)	-	(-)	1	-	-	-	3	(-)	-	(-)	3	(-)
肥厚性皮膚骨膜炎	-	(-)	-	(-)	-	-	-	-	-	(-)	-	(-)	-	(-)
弾性線維性仮性黄色腫	1	(-)	-	(-)	1	-	-	-	2	(-)	-	(-)	2	(-)
マルファン症候群	106	(-)	1	(-)	6	-	7	-	105	(-)	1	(-)	106	(-)
エーラス・ダンロス症候群	12	(-)	-	(-)	1	-	1	-	12	(-)	-	(-)	12	(-)
メンケス病	-	(-)	-	(-)	-	-	-	-	-	(-)	-	(-)	-	(-)
オクシビタル・ホーン症候群	1	(-)	-	(-)	-	-	-	-	1	(-)	-	(-)	1	(-)
ウィルソン病	106	(-)	-	(-)	-	-	-	-	106	(-)	-	(-)	106	(-)
低ホスファターゼ症	1	(-)	-	(-)	-	-	-	-	1	(-)	-	(-)	1	(-)
WATER 症候群	5	(-)	-	(-)	-	-	-	-	5	(-)	-	(-)	5	(-)
那須・ハコラ病	1	(-)	-	(-)	-	-	-	-	1	(-)	-	(-)	1	(-)
ウィーバー症候群	-	(-)	-	(-)	-	-	-	-	-	(-)	-	(-)	-	(-)
コフィン・ローリー症候群	-	(-)	-	(-)	-	-	-	-	-	(-)	-	(-)	-	(-)
ジュベール症候群関連疾患	-	(-)	-	(-)	-	-	-	-	-	(-)	-	(-)	-	(-)
モワット・ウィルソン症候群	4	(-)	-	(-)	-	-	-	-	4	(-)	-	(-)	4	(-)
ウィリアムズ症候群	2	(-)	-	(-)	-	-	-	-	2	(-)	-	(-)	2	(-)
A T R - X 症候群	-	(-)	-	(-)	-	-	-	-	-	(-)	-	(-)	-	(-)
クルーゾン症候群	-	(-)	-	(-)	-	-	-	-	-	(-)	-	(-)	-	(-)
アペール症候群	-	(-)	-	(-)	-	-	-	-	-	(-)	-	(-)	-	(-)
ファイファー症候群	1	(-)	-	(-)	-	-	-	-	1	(-)	-	(-)	1	(-)

第5表 難病医療費等助成対象者（2-1）（国の対象疾病分）（つづき）

（平成31年1月分）

疾病名	12月末		認定		資格喪失		1月末					
	一般	（内重症）	老人	（内重症）	一般	老人	一般	（内重症）	老人	（内重症）	合計	（内重症）
アントレー・ピクスラー症候群	-	(-)	-	(-)	-	-	-	(-)	-	(-)	-	(-)
コフィン・シリス症候群	2	(-)	-	(-)	1	-	1	(-)	-	(-)	2	(-)
ロスムンド・トムソン症候群	-	(-)	-	(-)	-	-	-	(-)	-	(-)	-	(-)
歌舞伎症候群	2	(-)	-	(-)	-	-	-	(-)	-	(-)	2	(-)
多脾症候群	-	(-)	-	(-)	-	-	-	(-)	-	(-)	-	(-)
無脾症候群	3	(-)	-	(-)	-	-	-	(-)	-	(-)	3	(-)
鯉耳腎症候群	-	(-)	-	(-)	-	-	-	(-)	-	(-)	-	(-)
ウエルナー症候群	7	(-)	-	(-)	-	-	-	(-)	-	(-)	7	(-)
コケイン症候群	-	(-)	-	(-)	-	-	-	(-)	-	(-)	-	(-)
ブラダー・ウィリ症候群	15	(-)	-	(-)	1	-	1	(-)	-	(-)	15	(-)
ソトス症候群	1	(-)	-	(-)	-	-	-	(-)	-	(-)	1	(-)
ヌーナン症候群	5	(-)	-	(-)	-	-	-	(-)	-	(-)	5	(-)
ヤング・シンプソン症候群	-	(-)	-	(-)	-	-	-	(-)	-	(-)	-	(-)
1p36欠失症候群	2	(-)	-	(-)	1	-	1	(-)	-	(-)	2	(-)
4p欠失症候群	-	(-)	-	(-)	-	-	-	(-)	-	(-)	-	(-)
5p欠失症候群	-	(-)	-	(-)	-	-	-	(-)	-	(-)	-	(-)
第14番染色体父親ダイソミー症候群	1	(-)	-	(-)	-	-	-	(-)	-	(-)	1	(-)
アンジェルマン症候群	2	(-)	-	(-)	-	-	-	(-)	-	(-)	2	(-)
スミス・マギニス症候群	-	(-)	-	(-)	-	-	-	(-)	-	(-)	-	(-)
22q11.2欠失症候群	6	(-)	-	(-)	-	-	-	(-)	-	(-)	6	(-)
エマヌエル症候群	-	(-)	-	(-)	-	-	-	(-)	-	(-)	-	(-)
脆弱X症候群関連疾患	-	(-)	1	(-)	-	-	-	(-)	1	(-)	1	(-)
脆弱X症候群	-	(-)	-	(-)	-	-	-	(-)	-	(-)	-	(-)
総動脈幹遺残症	-	(-)	-	(-)	1	-	-	(-)	-	(-)	1	(-)
修正大血管転位症	12	(-)	1	(-)	1	-	1	(-)	1	(-)	13	(-)
完全大血管転位症	11	(-)	-	(-)	3	-	1	(-)	-	(-)	13	(-)
単心室症	24	(-)	-	(-)	1	-	2	(-)	-	(-)	23	(-)
左心低形成症候群	-	(-)	-	(-)	-	-	-	(-)	-	(-)	-	(-)
三尖弁閉鎖症	11	(-)	-	(-)	-	-	-	(-)	-	(-)	11	(-)
心室中隔欠損を伴わない肺動脈閉鎖症	-	(-)	-	(-)	1	-	-	(-)	-	(-)	1	(-)
心室中隔欠損を伴う肺動脈閉鎖症	4	(-)	-	(-)	2	-	1	(-)	-	(-)	5	(-)
ファロー四徴症	34	(-)	1	(-)	2	-	2	(-)	1	(-)	35	(-)
両大血管右室起始症	7	(-)	-	(-)	-	-	-	(-)	-	(-)	7	(-)
エプスタイン病	4	(-)	-	(-)	-	-	-	(-)	-	(-)	4	(-)
アルポート症候群	24	(-)	-	(-)	2	-	1	(-)	-	(-)	25	(-)
ギャロウェイ・モフト症候群	-	(-)	-	(-)	-	-	-	(-)	-	(-)	-	(-)
急速進行性糸球体腎炎	20	(-)	18	(-)	2	3	2	(-)	20	(-)	40	(-)
抗糸球体基底膜腎炎	4	(-)	7	(-)	-	1	-	(-)	8	(-)	12	(-)
一次性ネフローゼ症候群	1,166	(-)	350	(-)	43	22	40	16	1,169	(-)	356	(-)
一次性膜性増殖性糸球体腎炎	45	(-)	7	(-)	2	1	2	1	45	(-)	7	(-)
紫斑病性腎炎	45	(-)	11	(-)	6	3	1	2	50	(-)	12	(-)
先天性腎性尿崩症	4	(-)	-	(-)	-	-	-	(-)	-	(-)	4	(-)
間質性膀胱炎（ハンナ型）	29	(-)	26	(-)	1	1	2	2	28	(-)	25	(-)
オスラー病	45	(-)	14	(-)	2	-	4	-	43	(-)	14	(-)
閉塞性細気管支炎	1	(-)	-	(-)	-	-	-	(-)	-	(-)	1	(-)
肺胞蛋白症（自己免疫性又は先天性）	10	(-)	5	(-)	1	-	1	-	10	(-)	5	(-)
肺胞低換気症候群	6	(-)	-	(-)	-	-	-	(-)	-	(-)	6	(-)
α1-アンチトリプシン欠乏症	4	(-)	-	(-)	-	-	-	(-)	-	(-)	4	(-)
カーニー複合	2	(-)	-	(-)	1	-	-	(-)	-	(-)	3	(-)
ウォルフラム症候群	1	(-)	-	(-)	-	-	-	(-)	-	(-)	1	(-)
パルオキシソーム病（副腎白質ジストロフィーを除く。）	-	(-)	-	(-)	-	-	-	(-)	-	(-)	-	(-)
副甲状腺機能低下症	11	(-)	1	(-)	1	-	1	-	11	(-)	1	(-)
偽性副甲状腺機能低下症	4	(-)	-	(-)	-	-	-	(-)	-	(-)	4	(-)
副腎皮質刺激ホルモン不応症	1	(-)	-	(-)	-	-	-	(-)	-	(-)	1	(-)
ビタミンD抵抗性くる病/骨軟化症	20	(-)	1	(-)	-	-	-	(-)	1	(-)	21	(-)
ビタミンD依存性くる病/骨軟化症	-	(-)	-	(-)	-	-	-	(-)	-	(-)	-	(-)
フェニルケトン尿症	29	(-)	-	(-)	1	-	4	-	26	(-)	-	(-)
高チロシン血症1型	-	(-)	-	(-)	-	-	-	(-)	-	(-)	-	(-)
高チロシン血症2型	-	(-)	-	(-)	-	-	-	(-)	-	(-)	-	(-)
高チロシン血症3型	-	(-)	-	(-)	-	-	-	(-)	-	(-)	-	(-)
メーブルシロップ尿症	3	(-)	-	(-)	-	-	-	(-)	-	(-)	3	(-)

第5表 難病医療費等助成対象者（2-1）（国の対象疾病分）（つづき）

（平成31年 1月分）

疾病名	12月末				認定		資格喪失		1月末					
	一般	(内重症)	老人	(内重症)	一般	老人	一般	老人	一般	(内重症)	老人	(内重症)	合計	(内重症)
プロピオン酸血症	-	(-)	-	(-)	-	-	-	-	-	(-)	(-)	(-)	(-)	(-)
メチルマロン酸血症	-	(-)	-	(-)	-	-	-	-	-	(-)	(-)	(-)	(-)	(-)
イソ吉草酸血症	-	(-)	-	(-)	-	-	-	-	-	(-)	(-)	(-)	(-)	(-)
グルコーストランスポーター1欠損	-	(-)	-	(-)	-	-	-	-	-	(-)	(-)	(-)	(-)	(-)
グルタル酸血症1型	1	(-)	-	(-)	-	-	-	-	1	(-)	(-)	(-)	1	(-)
グルタル酸血症2型	1	(-)	-	(-)	-	-	-	-	1	(-)	(-)	(-)	1	(-)
尿素サイクル異常症	7	(-)	-	(-)	-	-	-	-	7	(-)	(-)	(-)	7	(-)
リジン尿性蛋白不耐症	-	(-)	-	(-)	-	-	-	-	-	(-)	(-)	(-)	(-)	(-)
先天性葉酸吸収不全	-	(-)	-	(-)	-	-	-	-	-	(-)	(-)	(-)	(-)	(-)
ポリフィリン症	4	(-)	-	(-)	1	-	-	-	5	(-)	(-)	(-)	5	(-)
複合カルボキシラーゼ欠損症	-	(-)	-	(-)	-	-	-	-	-	(-)	(-)	(-)	(-)	(-)
筋型糖原病	3	(-)	-	(-)	-	-	-	-	3	(-)	(-)	(-)	3	(-)
肝型糖原病	6	(-)	-	(-)	-	-	-	-	6	(-)	(-)	(-)	6	(-)
ガラクトース-1-リン酸ウリジルトランスフェラーゼ欠損症	-	(-)	-	(-)	-	-	-	-	-	(-)	(-)	(-)	(-)	(-)
レシチンコレステロールアシルトランスフェラーゼ欠損症	-	(-)	-	(-)	-	-	-	-	-	(-)	(-)	(-)	(-)	(-)
シトステロール血症	1	(-)	-	(-)	-	-	-	-	1	(-)	(-)	(-)	1	(-)
タンジール病	-	(-)	-	(-)	-	-	-	-	-	(-)	(-)	(-)	(-)	(-)
原発性高カイロミクロン血症	2	(-)	-	(-)	-	-	-	-	2	(-)	(-)	(-)	2	(-)
脳髄黄色腫	6	(-)	1	(-)	-	-	-	-	6	(-)	1	(-)	7	(-)
無βリポタンパク血症	-	(-)	-	(-)	-	-	-	-	-	(-)	(-)	(-)	(-)	(-)
脂肪萎縮症	2	(-)	-	(-)	-	-	-	-	2	(-)	(-)	(-)	2	(-)
家族性地中海熱	23	(-)	-	(-)	-	-	-	-	23	(-)	(-)	(-)	23	(-)
高IgD症候群	-	(-)	-	(-)	-	-	-	-	-	(-)	(-)	(-)	(-)	(-)
中條・西村症候群	1	(-)	-	(-)	-	-	-	-	1	(-)	(-)	(-)	1	(-)
化膿性無菌性関節炎・壊疽性膿皮症・アクネ症候群	-	(-)	-	(-)	-	-	-	-	-	(-)	(-)	(-)	(-)	(-)
慢性再発性多発性骨髄炎	6	(-)	-	(-)	-	-	-	-	6	(-)	(-)	(-)	6	(-)
強直性脊椎炎	435	(-)	102	(-)	16	1	15	-	436	(-)	103	(-)	539	(-)
進行性骨化性線維異形成症	2	(-)	-	(-)	-	-	-	-	2	(-)	(-)	(-)	2	(-)
肋骨異常を伴う先天性側弯症	4	(-)	-	(-)	-	-	-	-	4	(-)	(-)	(-)	4	(-)
骨形成不全症	10	(-)	-	(-)	2	-	1	-	11	(-)	(-)	(-)	11	(-)
タナトフォリック骨異形成症	1	(-)	-	(-)	-	-	-	-	1	(-)	(-)	(-)	1	(-)
軟骨無形成症	15	(-)	-	(-)	2	-	2	-	15	(-)	(-)	(-)	15	(-)
リンパ管腫症/ゴーム病	4	(-)	-	(-)	-	-	-	-	4	(-)	(-)	(-)	4	(-)
巨大リンパ管奇形(頸部顔面病変)	1	(-)	-	(-)	-	-	-	-	1	(-)	(-)	(-)	1	(-)
巨大静脈奇形(頸部口腔咽頭びまん性病変)	-	(-)	-	(-)	-	-	-	-	-	(-)	(-)	(-)	(-)	(-)
巨大動静脈奇形(頸部顔面又は四肢病変)	6	(-)	-	(-)	1	-	-	-	7	(-)	(-)	(-)	7	(-)
クリッペル・トレノネー・ウェーバー症候群	28	(-)	-	(-)	1	-	-	-	29	(-)	(-)	(-)	29	(-)
先天性赤血球形成異常性貧血	-	(-)	-	(-)	-	-	-	-	-	(-)	(-)	(-)	(-)	(-)
後天性赤芽球癆	27	(-)	26	(-)	1	5	1	4	27	(-)	27	(-)	54	(-)
ダイヤモンド・ブラックファン貧血	1	(-)	-	(-)	-	-	-	-	1	(-)	(-)	(-)	1	(-)
ファンコニ貧血	-	(-)	-	(-)	1	-	-	-	1	(-)	(-)	(-)	1	(-)
遺伝性鉄芽球性貧血	-	(-)	-	(-)	-	-	-	-	-	(-)	(-)	(-)	(-)	(-)
エプスタイン症候群	1	(-)	-	(-)	-	-	-	-	1	(-)	(-)	(-)	1	(-)
自己免疫性後天性凝固因子欠乏症	1	(-)	10	(-)	2	2	-	1	3	(-)	11	(-)	14	(-)
クローンカイト・カナダ症候群	7	(-)	3	(-)	2	-	-	-	9	(-)	3	(-)	12	(-)
非特異性多発性小腸潰瘍症	6	(-)	-	(-)	-	-	-	-	6	(-)	(-)	(-)	6	(-)
ヒルシュスブルング病(全結腸型又は小腸型)	2	(-)	-	(-)	-	-	-	-	2	(-)	(-)	(-)	2	(-)
総排泄腔外反症	-	(-)	-	(-)	-	-	-	-	-	(-)	(-)	(-)	(-)	(-)
総排泄腔遺残	2	(-)	-	(-)	-	-	-	-	2	(-)	(-)	(-)	2	(-)
先天性横隔膜ヘルニア	1	(-)	-	(-)	-	-	1	-	-	(-)	(-)	(-)	(-)	(-)
乳幼児肝巨大血管腫	-	(-)	-	(-)	-	-	-	-	-	(-)	(-)	(-)	(-)	(-)
胆道閉鎖症	24	(-)	-	(-)	2	-	1	-	25	(-)	(-)	(-)	25	(-)
アラジール症候群	7	(-)	-	(-)	1	-	1	-	7	(-)	(-)	(-)	7	(-)
遺伝性性腺炎	2	(-)	-	(-)	-	-	-	-	2	(-)	(-)	(-)	2	(-)
嚢胞性線維症	1	(-)	-	(-)	-	-	-	-	1	(-)	(-)	(-)	1	(-)
IgG4関連疾患	93	(-)	60	(-)	8	5	6	1	95	(-)	64	(-)	159	(-)
黄斑ジストロフィー	17	(-)	1	(-)	-	-	-	-	17	(-)	1	(-)	18	(-)
レーベル遺伝性視神経症	12	(-)	1	(-)	1	-	1	-	12	(-)	1	(-)	13	(-)
アッシュャー症候群	2	(-)	-	(-)	-	-	1	-	1	(-)	(-)	(-)	1	(-)
若年発症型両側性感音聴	2	(-)	-	(-)	1	-	1	-	2	(-)	(-)	(-)	2	(-)
遅発性内リンパ水腫	6	(-)	-	(-)	-	-	1	-	5	(-)	(-)	(-)	5	(-)

第5表 難病医療費等助成対象者（2-1）（国の対象疾病分）（つづき）

（平成31年1月分）

疾病名 内訳	12月末		認定		資格喪失		1月末		
	一般 (内重症)	老人 (内重症)	一般	老人	一般	老人	一般 (内重症)	老人 (内重症)	合計 (内重症)
好酸球性副鼻腔炎	827 ( - )	71 ( - )	75	7	59	8	843 ( - )	70 ( - )	913 ( - )
カナバシ病	1 ( - )	- ( - )	-	-	-	-	1 ( - )	- ( - )	1 ( - )
進行性白質脳症	- ( - )	- ( - )	-	-	-	-	- ( - )	- ( - )	- ( - )
進行性ミオクロマテ	1 ( - )	- ( - )	-	-	-	-	1 ( - )	- ( - )	1 ( - )
先天性異常症候群	- ( - )	- ( - )	-	-	-	-	- ( - )	- ( - )	- ( - )
先天性三尖弁狭窄症	- ( - )	- ( - )	-	-	-	-	- ( - )	- ( - )	- ( - )
先天性僧帽弁狭窄症	- ( - )	- ( - )	-	-	-	-	- ( - )	- ( - )	- ( - )
先天性肺静脈狭窄症	- ( - )	- ( - )	-	-	-	-	- ( - )	- ( - )	- ( - )
左肺動脈右肺動脈起始症	- ( - )	- ( - )	-	-	-	-	- ( - )	- ( - )	- ( - )
ネイルパテラ症候群(爪膝蓋骨症候群)/LMX1B関連腎症	- ( - )	- ( - )	-	-	-	-	- ( - )	- ( - )	- ( - )
カルニチン回路異常症	1 ( - )	- ( - )	-	-	-	-	1 ( - )	- ( - )	1 ( - )
三頭酵素欠損症	- ( - )	- ( - )	-	-	-	-	- ( - )	- ( - )	- ( - )
シトリン欠損症	1 ( - )	2 ( - )	-	-	-	-	1 ( - )	2 ( - )	3 ( - )
セピアブテリン還元酵素(SR)欠損症	- ( - )	- ( - )	-	-	-	-	- ( - )	- ( - )	- ( - )
先天性グリコシルホスファチジルイノシトール(GPI)欠損症	- ( - )	- ( - )	-	-	-	-	- ( - )	- ( - )	- ( - )
非ケトーシス型高グリシシ血症	- ( - )	- ( - )	-	-	-	-	- ( - )	- ( - )	- ( - )
β-ケトチオラーゼ欠損症	- ( - )	- ( - )	-	-	-	-	- ( - )	- ( - )	- ( - )
芳香族L-アミノ酸脱炭酸酵素欠損症	1 ( - )	- ( - )	-	-	-	-	1 ( - )	- ( - )	1 ( - )
メチルグルタコン酸尿症	- ( - )	- ( - )	-	-	-	-	- ( - )	- ( - )	- ( - )
遺伝性自己炎症疾患	- ( - )	- ( - )	-	-	-	-	- ( - )	- ( - )	- ( - )
大理石骨病	- ( - )	- ( - )	-	-	-	-	- ( - )	- ( - )	- ( - )
特発性血栓症(遺伝性血栓性素因によるものに限る。)	3 ( - )	- ( - )	-	-	-	-	3 ( - )	- ( - )	3 ( - )
前眼部形成異常	1 ( - )	- ( - )	-	-	-	-	1 ( - )	- ( - )	1 ( - )
無虹彩症	5 ( - )	- ( - )	-	-	-	-	5 ( - )	- ( - )	5 ( - )
先天性気管狭窄症/先天性声門下狭窄症	2 ( - )	- ( - )	-	-	-	-	2 ( - )	- ( - )	2 ( - )
特発性多中心性キャッスルマン病	68 ( - )	5 ( - )	5	1	2	1	71 ( - )	5 ( - )	76 ( - )
<b>国の対象疾病(難病法)小計</b>	<b>59,710 ( - )</b>	<b>31,924 ( - )</b>	<b>3,178</b>	<b>1,514</b>	<b>3,730</b>	<b>1,347</b>	<b>59,158 ( - )</b>	<b>32,091 ( - )</b>	<b>91,249 ( - )</b>
スモン	8 ( 8 )	85 ( 85 )	1	-	-	-	9 ( 9 )	85 ( 85 )	94 ( 94 )
劇症肝炎	14 ( 14 )	- ( - )	2	-	2	-	14 ( 14 )	- ( - )	14 ( 14 )
重症急性膵炎	5 ( 5 )	- ( - )	-	-	-	-	5 ( 5 )	- ( - )	5 ( 5 )
ブリオン病 (ヒト由来乾燥硬膜移植によるクワイツフェルト・ヤコブ病)	- ( - )	- ( - )	-	-	-	-	- ( - )	- ( - )	- ( - )
重症多形滲出性紅斑(急性)	- ( - )	- ( - )	-	-	-	-	- ( - )	- ( - )	- ( - )
<b>国の対象疾病(特疾)小計</b>	<b>27 ( 27 )</b>	<b>85 ( 85 )</b>	<b>3</b>	<b>-</b>	<b>2</b>	<b>-</b>	<b>28 ( 28 )</b>	<b>85 ( 85 )</b>	<b>113 ( 113 )</b>
先天性血液凝固因子欠乏症等	720 ( 720 )	31 ( 31 )	1	-	-	-	721 ( 721 )	31 ( 31 )	752 ( 752 )
<b>国の対象疾病計</b>	<b>60,457 ( 747 )</b>	<b>32,040 ( 116 )</b>	<b>3,182</b>	<b>1,514</b>	<b>3,732</b>	<b>1,347</b>	<b>59,907 ( 749 )</b>	<b>32,207 ( 116 )</b>	<b>92,114 ( 865 )</b>

第5表 難病医療費等助成対象者（2-2）（東京都の対象疾病分）

（平成31年1月分）

疾病名	12月末		認定		資格喪失		1月末			
	一般	老人	一般	老人	一般	老人	一般	老人	合計	内重症
悪性高血圧	3 (-)	- (-)	-	-	-	-	3 (-)	- (-)	3 (-)	-
原発性骨髄線維症	55 (-)	30 (-)	1	-	-	-	56 (-)	30 (-)	86 (-)	-
母斑症	58 (-)	2 (-)	-	-	-	-	58 (-)	2 (-)	60 (-)	-
肝内結石症	20 (-)	7 (-)	-	-	-	-	20 (-)	7 (-)	27 (-)	-
古典的特発性好酸球增多症候群	33 (-)	6 (-)	-	-	-	-	33 (-)	6 (-)	39 (-)	-
びまん性汎細気管支炎	76 (-)	69 (-)	-	-	-	-	76 (-)	69 (-)	145 (-)	-
遺伝性QT延長症候群	42 (-)	2 (-)	1	-	-	-	43 (-)	2 (-)	45 (-)	-
網膜脈絡膜萎縮症	11 (-)	52 (-)	-	-	-	-	11 (-)	52 (-)	63 (-)	-
東京都の対象疾病（特疾）小計	298 (-)	168 (-)	2	-	-	-	300 (-)	168 (-)	468 (-)	-
人工透析を必要とする腎不全	12,508 (12,508)	15,096 (15,096)	155	236	29	121	12,634 (12,634)	15,211 (15,211)	27,845 (27,845)	-
東京都の対象疾病計	12,806 (12,508)	15,264 (15,096)	157	236	29	121	12,934 (12,634)	15,379 (15,211)	28,313 (27,845)	-

注1. 認定は更新認定を含む。

- 難病法は平成27年1月1日施行の難病の患者に対する医療等に関する法律の対象者、特疾は特定疾病治療研究事業の対象者を指す。
- スモン、プリオン病（ヒト由来乾燥硬膜移植によるクロイツフェルト・ヤコブ病に限る。）は平成27年1月1日以降も特定疾病治療研究事業として継続。  
重症急性膵炎・劇症肝炎は平成27年1月1日から新規は廃止されたが、更新患者のみ同事業内で継続。  
重症多形滲出性紅斑（急性期）は難病法においても2疾病に分かれて継続するが、対象患者の有効期間満了までは旧事業として継続。
- 平成29年4月1日の第3次疾病拡大により、国24疾病（都単独疾病から組替えなし。）が新設。
- 平成29年4月1日より既存の指定難病のうち「原発性胆汁性肝硬変」が「原発性胆汁性胆管炎」に名称変更。
- 平成29年4月1日より既存の指定難病のうち「自己免疫性出血病XⅢ」が「自己免疫性後天性凝固因子欠乏症」に名称変更。
- 平成30年1月1日より既存の都単独疾病のうち「骨髄線維症」が「原発性骨髄線維症」に名称変更。
- 平成30年1月1日より既存の都単独疾病のうち「特発性好酸球增多症候群」が「古典的特発性好酸球增多症候群」に名称変更。
- 平成30年4月1日の第4次疾病拡大により、国1疾病（都単独疾病から組替えなし。）が新設。
- 平成30年4月1日より既存の指定難病のうち「全身型若年性特発性関節炎」が「若年性特発性関節炎」に名称変更。
- 平成30年4月1日より既存の指定難病のうち「有馬症候群」が「ジュベール症候群関連疾患」に名称変更。
- 平成30年4月1日より既存の指定難病のうち「先天性気管狭窄症」が「先天性気管狭窄症／先天性声門下狭窄症」に名称変更。

当月	120,427 人	当月重症度	28,710 人
前月	120,567 人	前月重症度	28,467 人
当月-前月=	-140 人増	対認定患者比	23.84 %
対前月比	-0.12 %		
前年同月	117,007 人		
対前年同月比	2.92 %増		

資料：保健政策部疾病対策課

第6表 エイズ相談件数・HIV検査者数

(平成31年1月分)

区分	電話相談数	来所 相談者数	HIV検査者数		
			計	男	女
総数	3,713	4,706	2,651	1,876	775
保健所	584	2,273	1,318	890	428
東京都	55	462	259	179	80
特別区	486	1,512	884	595	289
八王子市・町田市	43	299	175	116	59
エイズ対策担当	1,419	-	-	-	-
南新宿検査・相談室	1,513	2,200	1,102	805	297
多摩地域検査・相談室	197	233	231	181	50

- 注1. 都立病院については、電話相談として行っておらず、  
また受診者は都立病院のみではないため、都立病院の項目を削除（平成30年4月より）。
2. 平成30年4月より八王子市・町田市についてはまとめて記載。
3. 平成30年4月より検査・相談室について実績を記載。

資料：健康安全部感染症対策課

第7表 感染症発生動向調査全数把握対象疾患届出患者数

(平成31年 第1～5週)

病名	東京都		全国	
	第1～5週	平成31年累計	第1～5週	平成31年累計
一類感染症				
エボラ出血熱	-	-	-	-
クリミア・コンゴ出血熱	-	-	-	-
痘	-	-	-	-
南米出血熱	-	-	-	-
ペルーブルグ病	-	-	-	-
ラッサ熱	-	-	-	-
二類感染症				
急性灰白髄炎	-	-	-	-
結核	230	230	1,482	1,482
ジフテリア	-	-	-	-
重症急性呼吸器症候群	-	-	-	-
中東呼吸器症候群	-	-	-	-
鳥インフルエンザ(H5N1)	-	-	-	-
鳥インフルエンザ(H7N9)	-	-	-	-
三類感染症				
コレラ	-	-	-	-
細菌性赤痢	2	2	7	7
腸管出血性大腸菌感染症	14	14	85	85
腸チフス	1	1	3	3
パラチフス	-	-	2	2
四類感染症				
E型肝炎	9	9	34	34
ウエストナイル熱	-	-	-	-
A型肝炎	6	6	60	60
エキノкокス症	-	-	1	1
黄熱	-	-	-	-
オウムム病	-	-	2	2
オムスク出血熱	-	-	-	-
回帰熱	-	-	-	-
キヤサヌル森林病	-	-	-	-
Q熱	-	-	-	-
狂犬病	-	-	-	-
コクシジオイデス症	-	-	1	1
サルモネラ症	-	-	-	-
ジカウイルス感染症	-	-	-	-
重症熱性血小板減少症候群	-	-	1	1
腎症候性出血熱	-	-	-	-
西部ウマ脳炎	-	-	-	-
ダニ媒介脳炎	-	-	-	-
炭疽	-	-	-	-
チングニア熱	-	-	-	-
つつが虫病	-	-	35	35
デング熱	14	14	32	32
東部ウマ脳炎	-	-	-	-
鳥インフルエンザ(H5N1及びH7N9を除く)	-	-	-	-
ニパウイルス感染症	-	-	-	-



病名	東京都		全国	
	第1～5週	平成31年累計	第1～5週	平成31年累計
四類感染症（続き）				
日本紅斑熱	-	-	1	1
日本脳炎	-	-	-	-
ハンタウイルス肺症候群	-	-	-	-
Bウイルス	-	-	-	-
鼻疽	-	-	-	-
ブルセラ症	-	-	-	-
ベネズエラウマ脳炎	-	-	-	-
ヘンドラウイルス感染症	-	-	-	-
発しんチフス	-	-	-	-
ボツリヌス症	-	-	-	-
マラリア	2	2	4	4
野兔病	-	-	-	-
ライム病	-	-	-	-
リッサウイルス感染症	-	-	-	-
リフトバレー	-	-	-	-
類鼻疽	-	-	-	-
レジオネラ症	19	19	130	130
レプトスピラ症	-	-	-	-
ロッキー山紅斑熱	-	-	-	-
五類感染症				
アメーバ赤痢	15	15	59	59
ウイルス性肝炎（A型・E型を除く）	5	5	31	31
カルバペネム耐性腸内細菌科細菌感染症	21	21	173	173
急性弛緩性麻痺（急性灰白髄炎を除く）	-	-	5	5
急性脳炎	22	22	174	174
クリプトスポリジウム症	-	-	-	-
クロイツフェルト・ヤコブ病	3	3	10	10
劇症型溶血性レンサ球菌感染症	11	11	97	97
後天性免疫不全症候群	32	32	78	78
ジアルジア症	1	1	1	1
侵襲性インフルエンザ菌感染症	16	16	84	84
侵襲性髄膜炎菌感染症	1	1	8	8
侵襲性肺炎球菌感染症	63	63	418	418
水痘（入院例に限る）	4	4	38	38
先天性風しん症候群	-	-	1	1
梅毒	146	146	457	457
播種性クリプトコックス症	2	2	13	13
破傷風	-	-	3	3
バンコマイシン耐性黄色ブドウ球菌感染症	-	-	-	-
バンコマイシン耐性腸球菌感染症	-	-	8	8
百日咳	224	224	1,359	1,359
風しん	108	108	367	367
麻疹	11	11	148	148
薬剤耐性アシネトバクター感染症	2	2	3	3

- 注 1. 医師から直接都内の保健所長に届け出された患者数です。  
2. 医師から追加して届出があった場合、数値を遡及して修正することがあります。  
3. 百日咳は平成30年1月1日（第1週）より定点把握対象疾患から全数把握対象疾患に変更されました。  
4. 急性弛緩性麻痺は平成30年5月1日（第18週）より全数把握対象疾患に指定されました。

資料：東京都感染症情報センター（東京都健康安全研究センター）

第8表 健康安全研究センター検査業務実績

(平成31年1月分)

種 類	検 査 数
総 数	21,934
微 生 物 検 査	6,704
食 品 ・ 腸 内 細 菌 検 査	1,450
病 原 細 菌 検 査	2,135
ウ イ ル ス 検 査	3,119
食 品 化 学 検 査	7,345
食 品 成 分 検 査	761
食 品 添 加 物 検 査	2,680
残 留 物 質 検 査	3,904
薬 事 環 境 科 学 検 査	7,885
医 薬 品 検 査	1,143
環 境 衛 生 検 査	40
水 質 検 査	1,358
生 体 影 響 検 査	5,344

注 平成24年4月分より、組織変更に伴い報告の項目を変更しました。

資料：健康安全研究センター

第9表 性感染症検査実績

(平成31年 1月分)

	梅毒血清反応検査				性器クラミジア検査				淋菌検査	
	検査数 (TPLA)	検査数 (RPR)	検査数 (TPHA・IC)	陽性数	検査数	陽性数 (核酸検査)	陽性数 (IgA)	陽性数 (IgG)	検査数 (核酸検査)	陽性数
総数	1,326	1,365	1,272	41	1,054	58	11	15	622	5
男	950	940	886	35	676	27	5	7	400	1
女	376	425	386	6	378	31	6	8	222	4

- 注1. 梅毒血清反応検査については、平成30年4月よりTPLA及びRPRについてそれぞれの検査法による検査数を記載。  
 またTP抗原法による検査について、TPHA法ではなくIC法で行う自治体もあることから記載を追加。
2. クラミジア検査について、表頭に「性器」と記載を追加。

資料：健康安全部感染症対策課

第10表 大気汚染健康障害者医療費助成被認定者

(平成31年 1月分)

疾病名	患者数	年齢階層別							
		0～19歳	20～39歳	40～59歳	60～74歳	75歳以上			
		0～17歳							
総数									
12月末	73,755	5,143	5,143	12,448	27,966	16,671	11,527		
新規認定 (更新認定)	46 ( 3,011)	46 ( 160)	46 ( 160)	- ( 468)	- ( 1,165)	- ( 692)	- ( 526)		
1月末	73,241	5,042	5,042	12,289	27,708	16,618	11,584		
慢性気管支炎									
12月末	2	2	2	-	-	-	-		
新規認定 (更新認定)	- ( -)	- ( -)	- ( -)	- ( -)	- ( -)	- ( -)	- ( -)		
1月末	2	2	2	-	-	-	-		
気管支ぜん息									
12月末	73,753	5,141	5,141	12,448	27,966	16,671	11,527		
新規認定 (更新認定)	46 ( 3,011)	46 ( 160)	46 ( 160)	- ( 468)	- ( 1,165)	- ( 692)	- ( 526)		
1月末	73,239	5,040	5,040	12,289	27,708	16,618	11,584		
ぜん息性気管支炎									
12月末	-	-	-	-	-	-	-		
新規認定 (更新認定)	- ( -)	- ( -)	- ( -)	- ( -)	- ( -)	- ( -)	- ( -)		
1月末	-	-	-	-	-	-	-		
肺気しゅ									
12月末	-	-	-	-	-	-	-		
新規認定 (更新認定)	- ( -)	- ( -)	- ( -)	- ( -)	- ( -)	- ( -)	- ( -)		
1月末	-	-	-	-	-	-	-		

注1. 年齢階層は認定時の年齢。

2. 当月末の患者数は資格喪失等を含むため、前月末の患者数と新規認定者との合計とはならない。

3. 平成27年3月で18歳以上の新規認定の受付を終了した。

資料：健康安全部環境保健衛生課

第11表 食中毒発生状況

(平成31年 1月分)

	平成31年 1月	2月	3月	4月	5月	6月	7月	8月	9月	10月	11月	12月	平成31年 累計	平成30年 同期累計
件数	9												9	9
患者数	25												25	303

注 食中毒発生件数、患者数は速報値を掲載しています。

このため、今後新たに患者が確認された場合などに変動することがあります。

資料：健康安全部食品監視課

第12表 健康安全研究センターによる監視指導状況

有害食品等の監視指導状況

監視指導状況

(平成31年 1月分)

収去検査	立入軒数	収去軒数	収去品目数	検査検体数	違反検体数
	2,716	61	314	3,070	-

表示検査	立入軒数	検査品目数	違反品目数
	2,716	37,982	83

理化学検査及び細菌検査

(平成31年 1月分)

区分 食品分類	理化学		細菌		総計	輸入食品 の再掲		収去検査 で発見さ れた違反 品目数
	検体数	輸入 (再掲)	検体数	輸入 (再掲)		検体数	品目数	
合計	2,297	1,297	773	263	3,070	1,560	78	-
魚介類	15	-	-	-	15	-	-	-
無加熱摂取冷凍食品	42	-	36	-	78	-	-	-
加熱後摂取凍結前未加熱冷凍食品	102	102	-	-	102	102	5	-
加熱後摂取凍結前加熱冷凍食品	-	-	-	-	-	-	-	-
生食用冷凍鮮魚介類	-	-	-	-	-	-	-	-
魚介加工品	119	86	128	24	247	110	2	-
肉・卵類及びその加工品	69	54	15	15	84	69	1	-
牛乳・加工乳・その他の乳	91	-	-	-	91	-	-	-
乳製品	56	14	14	14	70	28	2	-
乳類加工品	9	-	8	-	17	-	-	-
アイスクリーム類・氷菓	-	-	-	-	-	-	-	-
穀類及びその加工品	125	66	10	-	135	66	5	-
野菜類・果物及びその加工品	911	595	138	55	1,049	650	37	-
菓子類	247	146	164	71	411	217	10	-
清涼飲料水	53	20	3	3	56	23	1	-
酒	8	-	-	-	8	-	-	-
氷	-	-	-	-	-	-	-	-
水	-	-	-	-	-	-	-	-
調味料	146	111	98	76	244	187	7	-
そうざい類及びその半製品	167	-	92	-	259	-	-	-
その他の食品	135	103	67	5	202	108	8	-
化学的合成品及びその製剤	2	-	-	-	2	-	-	-
その他の添加物	-	-	-	-	-	-	-	-
器具及び容器包装	-	-	-	-	-	-	-	-
おもちゃ	-	-	-	-	-	-	-	-

資料：健康安全研究センター広域監視部

第13表 食肉衛生検査所とちく検査頭数

(平成31年 1月分)

区分	総数	牛	こ牛	馬	豚	めん羊	山羊
とちく検査頭数	23,821	6,229	-	-	17,592	-	-
処分頭数	15,801	4,656	-	-	11,145	-	-
禁止	-	-	-	-	-	-	-
全部廃棄	14	6	-	-	8	-	-
一部廃棄	15,787	4,650	-	-	11,137	-	-

資料：健康安全部食品監視課

第14表 市場衛生検査所業務

a. 監視指導等

(平成31年 1月分)

対象業態数	監視指導 件数	衛生教育		食中毒関連 調査件数	苦情処理 件数	表示違反 件数
		回数	人数			
2,231	13,996	12	245	2	66	5

b. 品目別の検査及び処理

(平成31年 1月分)

品目	検査検体数			検査項目	不利益 処分	措置
	総数	適	不適			
総数	131	131	-	993	-	1
魚介類	21	21	-	322	-	-
魚介類加工品	2	2	-	24	-	1
乳肉製品	21	21	-	42	-	-
青果物	4	4	-	186	-	-
その他	83	83	-	419	-	-

資料：健康安全部食品監視課



第15表 検案・解剖件数、死因別（監察医務院分）

a. 検案・解剖件数

（平成31年 1月分）

	総数	男	女	不詳
検 案 件 数	1,744	1,111	632	1
解 剖 件 数	254	181	73	-
（行政処置数）	-	-	-	-
（当院司法処置数）	-	-	-	-
当院以外の司法解剖	54	34	19	1

b. 検案・解剖件数、死因別

（平成30年 12月分）

死因	総数	男	女	不詳	死因	総数	男	女	不詳
総 数	1,340	834	506	-	その他不詳の外因死	212	141	71	-
病 死	957	585	372	-	自 殺	129	87	42	-
感染症及び寄生虫症	7	2	5	-	中 毒	13	9	4	-
結 核	1	-	1	-	縊 死	71	46	25	-
そ の 他	6	2	4	-	溺 死	5	3	2	-
新 生 物	48	31	17	-	飛 び 降 り	27	21	6	-
内分泌・栄養・代謝・ 免 疫 疾 患	31	19	12	-	鋭 器	5	5	-	-
神経系・感覚器系の疾患	9	6	3	-	交 通 機 関	8	3	5	-
循 環 器 系 の 疾 患	688	409	279	-	そ の 他	-	-	-	-
心 疾 患	556	330	226	-	他 殺	-	-	-	-
脳 血 管 障 害	65	39	26	-	そ の 他 及 び 不 詳	83	54	29	-
そ の 他 の 疾 患	67	40	27	-	不 詳 の 死	57	42	15	-
循 環 器 系 疾 患	62	40	22	-					
呼 吸 器 系 疾 患	63	51	12	-					
消 化 器 系 疾 患	49	27	22	-					
そ の 他	114	66	48	-					
不 慮 の 外 因 死	114	66	48	-					
交 通 事 故	15	9	6	-					
転 倒 ・ 転 落	26	16	10	-					
溺 水	22	9	13	-					
煙・火災・火焰による死	4	3	1	-					
窒 息	27	19	8	-					
中 毒	6	3	3	-					
そ の 他	14	7	7	-					

検案数 1,340 解剖数 203（行政処置数 203 司法処置数 -）  
 当院以外の司法解剖件数 44

資料：監察医務院

第16表 都立肢体不自由児施設及び重症心身障害児施設利用状況

(平成31年 1月分)

施設名	入院等					外来
	前月末 在籍数	入院等	退院等	月末在籍 数	当月患者 延数	
肢体不自由児(者)施設	281	140	135	286	3,284	6,926
北療育医療センター	85	140	135	90	1,813	3,568
入院	20	125	118	27	967	・
入園	17	15	17	15	534	・
通園	48	-	-	48	312	・
城南分園	73	-	-	73	581	695
通園	48	-	-	48	384	・
通所	25	-	-	25	197	・
城北分園	69	-	-	69	580	1,015
通園	39	-	-	39	310	・
通所	30	-	-	30	270	・
多摩療育園	54	-	-	54	310	1,648
通園	54	-	-	54	310	・
重症心身障害児(者)施設	682	239	235	686	17,170	6,198
府中療育センター	271	77	77	271	7,782	832
入院	-	2	2	-	30	・
入所	242	75	75	242	7,504	・
通所	29	-	-	29	248	・
北療育医療センター	76	17	17	76	1,579	-
入所	39	17	17	39	1,220	・
通所	37	-	-	37	359	・
東大和療育センター	144	67	70	141	3,777	2,195
入院	-	11	11	-	27	・
入所	105	56	59	102	3,344	・
通所	39	-	-	39	406	・
よつぎ療育園	31	-	-	31	305	613
通所	31	-	-	31	305	・
東部療育センター	160	78	71	167	3,727	2,558
入院	-	8	8	-	16	・
入所	96	70	63	103	3,211	・
通所	64	-	-	64	500	・

- 注1. 平成18年4月分より、東部療育センター（平成17年12月開所）分を計上しています。  
 2. 平成20年4月分より、北療育医療センター 重心施設 通所（平成20年4月開所）分を計上しています。  
 3. 平成24年4月分より、肢体不自由児(者)施設は、旧肢体不自由児施設(18歳以上の利用者を含む)の利用状況について計上しています。  
 4. 平成24年4月分より、重症心身障害児(者)施設は、旧重症心身障害児施設(18歳以上の利用者を含む)の利用状況について計上しています。

資料：障害者施策推進部施設サービス支援課

第17表 B型・C型ウイルス肝炎治療医療費助成対象者

B型・C型ウイルス肝炎インターフェロン治療医療費助成対象者（3-1）

（平成31年 1月分）

疾病名	12月末		認 定		資 格 喪 失		1月末		
	一 般	老 人	一 般	老 人	一 般	老 人	一 般	老 人	合 計
内 訳									
総 数	38	-	3	-	1	-	40	-	40
B型ウイルス肝炎	38	-	2	-	1	-	39	-	39
C型ウイルス肝炎	-	-	1	-	-	-	1	-	1

注 平成19年10月1日より助成開始

☆当月 40 人  
 ☆前月 38 人  
 ☆当月-前月 2 人増

B型ウイルス肝炎核酸アナログ製剤治療医療費助成対象者（3-2）

（平成31年 1月分）

疾病名	12月末		認 定		資 格 喪 失		1月末		
	一 般	老 人	一 般	老 人	一 般	老 人	一 般	老 人	合 計
内 訳									
総 数	5,034	1,171	374	94	350	75	5,058	1,190	6,248

注 平成22年4月1日より助成開始

☆当月 6,248 人  
 ☆前月 6,205 人  
 ☆当月-前月 43 人増

B型・C型ウイルス肝炎インターフェロンフリー治療医療費助成対象者（3-3）

（平成31年 1月分）

疾病名	12月末		認 定		資 格 喪 失		1月末		
	一 般	老 人	一 般	老 人	一 般	老 人	一 般	老 人	合 計
内 訳									
総 数	334	177	91	58	128	81	297	154	451

注 平成26年9月2日より助成開始

☆当月 451 人  
 ☆前月 511 人  
 ☆当月-前月 ▲ 60 人増

肝がん・重度肝硬変治療研究促進事業対象者（3-4）

（平成31年 1月分）

疾病名	12月末		認 定		資 格 喪 失		1月末		
	一 般	老 人	一 般	老 人	一 般	老 人	一 般	老 人	合 計
内 訳									
総 数	-	-	-	-	-	-	-	-	-

注 平成30年12月1日より助成開始

☆当月 - 人  
 ☆前月 - 人  
 ☆当月-前月 0 人増

資料：保健政策部疾病対策課

第18表 栄養指導

(平成30年度 第3四半期分)

	個別指導延人員				集団指導延人員			飲食店・ 関係業者
	総数	再 掲			総数	再 掲		
		病態別	訪 問	精 神		病態別	精 神	
総数 (下段は回数)	38,146	6,126	146	126	92,857	8,589	172	3,429
妊産婦	3,734	149	7	…	3,998	318	…	…
乳幼児	25,681	974	70	…	70,448	2,080	…	…
20歳未満 (乳幼児を除く)	232	11	-	…	3,650	88	…	…
20歳以上 (妊産婦を除く)	8,499	4,992	69	…	14,761	6,103	…	…

注. 市町村実施分を含みます。

資料：保健政策部健康推進課

第19表 地区組織指導等

(平成30年度 第3四半期分)

	指導者育成指導	栄養関連 地区組織指導	栄養展・健康展	他関係機関との 連絡調整
実施回数	220	109	120	850
延べ人員	1,957	1,689	47,947	1,764

資料：保健政策部健康推進課

第20表 給食施設栄養指導等

(平成30年度 第3四半期分)

種 別	総 数	特定給食施設				その他の給食施設	
		1回100食以上又は 1日250食以上		1回300食以上又は 1日750食以上		1回100食未満又は 1日250食未満	
		栄 養 士 い る	栄 養 士 い な い	栄 養 士 い る	栄 養 士 い な い	栄 養 士 い る	栄 養 士 い な い
個別指導延べ施設数	3,465	1,310	349	420	102	925	359
集団指導	回 数	...	...	...	...	...	...
	延施設数	2,585	1,091	85	254	30	939

資料：保健政策部健康推進課

第21表 特定給食施設に対する指導・監督

(平成30年度 第3四半期分)

	指定施設							
	立入検査 件数	指導・助言件数			勧告件数		命令件数	
		管理 栄養士 配置	栄養管理	(再掲) 肥満及び痩せ に関する 栄養管理	管理 栄養士 配置	栄養管理	管理 栄養士 配置	栄養管理
総件数	-	29	245	18	-	-	-	-

(つづき)

指定施設		指定施設以外の特定給食施設					
罰則処分件数		立入検査 件数	指導・助 言 件数	(再掲) 肥満及び痩せ に関する 栄養管理	勧告 件数	命令 件数	罰則処分 件数
管理 栄養士 配置	栄養管理						
-	-	-	2,248	83	-	-	-

資料：保健政策部健康推進課

第22表 結核医療費公費負担（一般医療）  
 （平成30年度 第3四半期分）

区 分	計
申 請	1,067
合 格	1,063
承 認	1,063

- 注1. 合格とは感染症の診査に関する協議会において、  
 医療費公費負担（助成）が適正であると認められた者。
2. 承認とは合格した者のうち当該医療に対する費用を負担すると決定された者。

資料：健康安全部感染症対策課



第23表 結核医療費公費負担（入院医療）  
（平成30年度 第3四半期分）

四半期区分	総数
前 四 半 期 末 現 在	154
本 四 半 期 中 の 承 認 数	210
本 四 半 期 中 の 解 除 数	213
本 四 半 期 末 現 在	151

資料：健康安全部感染症対策課

第24表 結核健康診断

(平成30年度 第3四半期分)

種 別	定期（ただし一般住民）		法第17条		管理検診	
	65歳以上の者	その他	患者家族検診	接触者検診		
X 線 撮 影 者 数	76,281	12,840	282	1,850	573	
か く た ん 検 査 者 数	512	7	-	3	6	
そ の 他 の 検 査 者 数	-	635	343	3,130	3	
（再掲）Q F T 検 査	-	-	237	2,758	3	
（再掲）T-S P O T 検 査	-	-	101	606	-	
被 発 見 者 数	結 核 患 者	1	6	3	10	-
	潜在性結核感染症患者	-	-	13	93	-
	結核発病のおそれがあると診断された者	9	15	29	113	71

- 注1. 結核予防法の廃止及び感染症法への統合に伴い、平成19年度から報告の項目を変更した。  
 2. 平成21年度から、その他の検査者数及びQ F T検査者数（再掲）を追加した。  
 3. 平成25年度から、T-S P O T検査者数（再掲）及び潜在性結核感染症患者数を追加した。  
 4. 平成26年度から、B C G接種者数及び乳幼児を削除した。

資料：健康安全部感染症対策課

第25表 食品衛生・環境衛生資格者養成施設数

(平成30年度 第3四半期分)

業種	前期末数	指定	取消 (廃止)	今期末数	計画承認・変 更承認・受理
総 数	116	-	-	116	26
食品衛生管理者及び 食品衛生監視員	38	-	-	38	2
食鳥処理衛生管理者	-	-	-	-	-
理 容 師	7	-	-	7	1
美 容 師	33	-	-	33	20
調 理 師	28	-	-	28	2
製 菓 衛 生 師	10	-	-	10	1

資料：健康安全部健康安全課

第26表 建築物登録営業所及び監視指導数

(平成30年度 第3四半期分)

業種	前期末数	登録	廃止	今期末数	実 査 監視指導数
総 数	2,270	29 ( 55)	27	2,272	138
建築物清掃業	395	10 ( 15)	7	398	26
建築物空気環境測定業	153	2 ( 2)	1	154	5
建築物空気調和用ダクト清掃業	25	- ( 3)	1	24	3
建築物飲料水水質検査業	41	- ( 2)	-	41	4
建築物飲料水貯水槽清掃業	839	6 ( 13)	9	836	36
建築物排水管清掃業	177	- ( -)	1	176	9
建築物ねずみ昆虫等防除業	291	4 ( 5)	2	293	16
建築物環境衛生総合管理業	349	7 ( 15)	6	350	39

注1. ( )内は再登録件数

2. 廃止には期限切れも含みます。

資料：健康安全部環境保健衛生課

第27表 環境衛生施設数及び監視指導数

(平成30年度 第3四半期分)

業 種	前 期 末 数	許 可	廃 止	今 期 末 数	監 指 導 視 数
総 数	240,723	1,235	1,204	240,754	7,791
理 容 所	8,102	43	79	8,066	725
美 容 所	23,169	452	263	23,358	2,020
ク リ ー ニ ン グ 所	10,016	85	114	9,987	543
コ イ ン ラ ン ド リ ー	2,791	82	18	2,855	251
公 衆 浴 場	2,007	6	14	1,999	882
普 通	552	-	2	550	270
そ の 他	1,455	6	12	1,449	612
コ イ ン シ ャ ワ ー	75	1	-	76	2
旅 館 等	3,417	237	43	3,611	1,340
旅 館 ・ ホ テ ル	2,128	188	16	2,300	836
簡 易 宿 所	1,276	48	25	1,299	503
下 宿 場	13	1	2	12	1
興 行 場	916	31	22	925	184
常 設	895	13	1	907	169
仮 設	21	18	21	18	15
プ ー ル	2,821	3	20	2,804	151
許 可	803	2	17	788	144
届 出	2,018	1	3	2,016	7
水 道 施 設	25,351	176	132	25,395	427
上 水 道	6	-	-	6	-
簡 易 水 道	8	-	-	8	-
専 用 水 道	426	-	5	421	115
簡 易 専 用 水 道	24,911	176	127	24,960	312
小 規 模 貯 水 槽 水 道 等	143,621	48	460	143,209	331
胞 衣 産 汚 物 取 扱 所	5	-	-	5	6
温 泉 利 用 施 設	239	9	12	236	73
墓 地 等	10,048	16	5	10,059	58
墓 地	9,600	8	5	9,603	26
納 骨 堂	421	8	-	429	32
火 葬 場	27	-	-	27	-
特 定 建 築 物	8,145	46	22	8,169	798

注 平成30年度7月分から、旅館業法改正に伴い業種区分（旅館等）を変更。

資料：健康安全部環境保健衛生課

第28表 食品衛生施設数及び監視指導数（2－1）

（平成30年度 第3四半期分）

業種	前期末数	許可	廃止	今期末数	監視指導数
総数	503,178	10,643	11,020	502,801	228,177
食品衛生法第52条に規定する営業	298,978	8,415	8,663	298,730	147,458
飲食店営業	193,331	5,235	5,115	193,451	42,714
喫茶店営業	19,787	526	708	19,605	2,844
菓子製造業	21,300	704	596	21,408	5,529
あん類製造業	50	-	-	50	40
アイスクリーム類製造業	2,277	140	140	2,277	559
乳処理業	8	-	-	8	16
乳製品製造業	166	8	4	170	126
乳類販売業	26,068	432	543	25,957	5,019
食肉処理業	802	10	16	796	1,991
食肉販売業	14,890	352	368	14,874	5,515
食肉製品製造業	220	3	5	218	123
魚介類販売業	15,437	851	1,074	15,214	79,117
魚介類せり売業	42	-	4	38	1,189
魚肉ねり製品製造業	148	7	6	149	164
食品の冷凍又は冷蔵業	449	28	11	466	584
清涼飲料水製造業	88	1	2	87	50
乳酸菌飲料製造業	7	-	-	7	11
氷雪製造業	132	6	4	134	211
氷雪販売業	164	2	-	166	186
食用油脂製造業	54	-	-	54	9
マーガリン又はショートニング製造業	3	-	-	3	2
みそ製造業	43	-	1	42	10
しょう油製造業	8	-	-	8	3
ソース類製造業	77	3	3	77	26
酒類製造業	88	3	1	90	26
豆腐製造業	511	-	7	504	160

資料：健康安全部食品監視課

第28表 食品衛生施設数及び監視指導数（2－2）

（平成30年度 第3四半期分）

業種	前期末数	許可	廃止	今期末数	監視指導数
納豆製造業	10	-	-	10	3
めん類製造業	656	16	24	648	195
そうざい製造業	1,974	83	26	2,031	989
かん詰又はびん詰食品製造業	55	2	1	56	23
添加物製造業	133	3	4	132	24
食品製造業等取締条例に規定する営業	41,281	1,240	1,052	41,469	19,109
弁当等人力販売業	405	19	-	424	501
行商	139	15	1	153	35
製造業	1,981	67	59	1,989	989
食料品等販売業	29,663	1,025	921	29,767	15,219
卵選別包装業	143	2	2	143	53
給食施設	8,950	112	69	8,993	2,312
食品衛生法施行細則第16条に規定する届出業種等	152,223	483	865	151,841	51,895
食品製造業	5,796	10	109	5,697	1,121
食品販売業	129,746	407	639	129,514	46,220
食器具容器包装及びおもちゃの製造販売業	8,450	37	60	8,427	2,978
添加物の製造販売業	8,067	29	57	8,039	1,576
乳さく取業	164	-	-	164	-
食品衛生法施行細則第17条に規定する生食用食肉取扱施設（再掲）	217	11	5	223	79
東京都ふぐの取扱い規制条例に規定する営業	10,696	505	440	10,761	9,715
ふぐ取扱所	3,639	199	190	3,648	4,265
ふぐ加工製品取扱施設	7,057	306	250	7,113	5,450

注1. 食品衛生法施行細則第17条に規定する生食用食肉取扱施設は、平成24年11月1日から対象となった。

2. 東京都ふぐの取扱い規制条例に規定するふぐ加工製品取扱施設は、平成24年10月1日から対象となった。これ以前に施設数に含まれていたふぐ加工製品販売所は、条例改正により報告の対象外となった。

資料：健康安全部食品監視課

第29表 食品等の収去試験（都・区・八王子市及び町田市保健所収去分）

（平成30年度 第3四半期分）

種 別	検査品目数			適 法	違 反	違 反 率
	合 計	細菌検査	化学検査			
総 数	16,595	6,096	10,499	16,581	14	0.08
魚 介 類	813	403	410	813	-	-
魚 介 類 加 工 品	939	409	530	936	3	0.32
冷 凍 食 品	315	82	233	313	2	0.63
肉・卵類及びその加工品	2,648	911	1,737	2,646	2	0.08
牛乳・加工乳・その他の乳	177	26	151	177	-	-
乳 製 品	354	73	281	354	-	-
乳 類 加 工 品	36	17	19	36	-	-
アイスクリーム類氷菓	12	12	-	12	-	-
穀 類 及 び 其 の 加 工 品	668	66	602	667	1	0.15
野菜類、果物及びその加工品	3,975	503	3,472	3,974	1	0.03
菓 子 類	2,669	1,375	1,294	2,665	4	0.15
清 涼 飲 料	402	80	322	402	-	-
酒 清 飲 料	65	5	60	65	-	-
氷	-	-	-	-	-	-
水	65	65	-	65	-	-
かん詰・びん詰食品	85	2	83	85	-	-
そ の 他 の 食 品	3,348	2,067	1,281	3,347	1	0.03
添 加 物						
化学的合成品及びその製剤	-	-	-	-	-	-
そ の 他 の 添 加 物	4	-	4	4	-	-
器 具 及 び 容 器 包 装	20	-	20	20	-	-
お も ち や	-	-	-	-	-	-

資料：健康安全部食品監視課



第30表 化製場等施設数及び監視指導数

(平成30年度 第3四半期分)

種 別	総 数	死亡獣畜 取扱場	化 製 場	第 8 条 準用業態	畜 舎	動物質原 料運搬業	運搬容器 検査証 交付数
施 設 数	503	13	76	14	368	32	(277)
監 視 指 導 数	484	6	7	287	10	174	(271)

注. ( ) の運搬容器検査証交付数は、総数に含まない。

資料：健康安全部食品監視課・健康安全部環境保健衛生課

第31表 動物管理・狂犬病予防

(平成30年度 第3四半期分)

犬の登録頭数 (平成30年 12月末現在)	注射済票交付数	犬の捕獲 又は収容	犬・猫の 引き取り	負傷動物 の収容	返還数 (現地返還再掲)
516,932	21,696	16	74	84	35 (4)

(平成30年度 第3四半期分)

苦情処理件数 (注1)	動物による 事故届出件数	動物による 事故被害者数	注意指導等 (注2)
2,459	90	92	35

(平成30年度 第3四半期分)

第一種動物取扱業 登録事業所数 (30年12月末現在)	第一種動物取扱業 登録延種別数 (30年12月末現在)	第二種動物取扱業 届出事業所数 (30年12月末現在)	第二種動物取扱業 届出延種別数 (30年12月末現在)	特定動物飼育 許可軒数 (30年12月末現在)
4,866	6,673	96	125	106

(平成30年度 第3四半期分)

動物教室		講習会 (注3)		譲渡頭数	
実施回数	参加人数	実施回数	参加人数	犬	猫
135	2,836	47	66	33	29

- 注1. 動物取扱業、特定動物含む  
 2. 動物取扱業分除く  
 3. 譲渡前講習、譲渡講習、返還講習等

資料：健康安全部環境保健衛生課

第32表 食鳥処理場等施設数及び監視指導数

(平成30年度 第3四半期分)

種 別	食鳥処理場			届出食肉販売業者	
	施設数		監視指導数	施設数	監視指導数
	認定小規模	一般			
総 数	287	-	79	41	28
特 別 区	260	-	50	34	9
八 王 子 市	3	-	2	-	-
町 田 市	-	-	-	-	-
都(多摩、島しょ)	24	-	27	7	19

注 多摩(八王子市及び町田市を除く)

資料：健康安全部食品監視課

第33表 検案・解剖件数、死因別（多摩・島しょ地域分）

（平成30年度 第3四半期分）

死因	総数	男	女	不詳	死因	総数	男	女	不詳
総数	1,548	938	608	2	3. 自殺	149	105	44	-
1. 病死	1,115	653	462	-	中 毒	13	9	4	-
感染症及び寄生虫症	4	2	2	-	縊 死	94	66	28	-
結核	1	-	1	-	溺 死	-	-	-	-
その他 (ウイルス性肝炎をふくむ)	3	2	1	-	銃 器	-	-	-	-
新 生 物	38	30	8	-	焼 身・熱 傷	-	-	-	-
内分泌・栄養及び代謝疾患	19	12	7	-	鋭 器	7	3	4	-
糖 尿 病	19	12	7	-	飛 び 降 り	23	17	6	-
その他	-	-	-	-	交 通 機 関	11	9	2	-
神経系の疾患	5	2	3	-	そ の 他	1	1	-	-
循環器系の疾患	842	473	369	-	4. 他 殺	-	-	-	-
心 疾 患	613	339	274	-	殴 打	-	-	-	-
脳血管障害	120	79	41	-	絞 死・扼 死	-	-	-	-
その他の循環器系疾患	109	55	54	-	鋭 器	-	-	-	-
呼吸器系の疾患	66	43	23	-	鈍 器	-	-	-	-
消化器系の疾患	53	42	11	-	そ の 他	-	-	-	-
その他	88	49	39	-	5. その他及び不詳の外因死	3	1	2	-
2. 不慮の事故又は災害	115	68	47	-	中 毒	-	-	-	-
交 通 事 故	24	15	9	-	溺 死	-	-	-	-
転 倒・転 落	32	21	11	-	交 通 事 故	-	-	-	-
溺 死	21	14	7	-	そ の 他	3	1	2	-
煙、火災及び火焰による障害	3	1	2	-	6. 不詳の死	166	111	53	2
窒 息	30	13	17	-	人骨・人体部分	-	-	-	-
中 毒	1	1	-	-	不 詳	166	111	53	2
凍 死	-	-	-	-	そ の 他	-	-	-	-
熱 傷	-	-	-	-					
感 電	-	-	-	-					
その他	4	3	1	-					

検案件数 1,548 { 多摩 1,544  
島しょ 4  
その他 -

解剖件数 269 { 行政 228  
司法 41 { 男 27  
女 12  
不詳 2

資料：医療政策部医療安全課

第34表 薬事及び毒物劇物監視成績

(平成30年度 第3四半期分)

業 種			施設数	監視指導件数	違反発見件数
総		数	93,792 ( 65,305)	12,313 ( 8,639)	484 ( 380)
医	薬	品	12,936 ( 7,673)	2,239 ( 1,575)	305 ( 242)
	薬	局	6,684 ( 4,849)	1,313 ( 1,021)	178 ( 157)
	製	造	605 ( 328)	104 ( 39)	3 ( 2)
		業	191 …	39 ( -)	- ( -)
	専	業	414 ( 328)	65 ( 39)	3 ( 2)
	薬	局	772 ( 328)	90 ( 39)	5 ( 2)
	製	造	155 …	16 …	2 …
	第	1	203 …	9 …	- …
	第	2	414 ( 328)	65 ( 39)	3 ( 2)
	薬	局	2,783 ( 2,104)	490 ( 439)	86 ( 81)
	店	舗	1,760 ( 59)	165 ( 4)	6 ( -)
	卸	売	3 ( 3)	3 ( -)	- ( -)
	薬	種	307 …	14 ( -)	- ( -)
	配	置	22 ( 2)	- ( -)	- ( -)
	特	例	… …	- ( -)	- ( -)
	病	院	… …	60 ( 33)	27 ( -)
	業	務	… …	607 …	1,891 ( 1,351)
医	薬	部	157 …	9 ( -)	- ( -)
	製	造	450 …	28 ( -)	- ( -)
	製	造	… …	1,835 ( 1,334)	- ( -)
	販	売	… …	19 ( 17)	2 ( -)
	業	務	… …	2,028 …	1,975 ( 1,327)
化		粧	659 …	40 …	- …
	製	造	1,369 …	99 …	1 …
	製	造	… …	1,811 ( 1,310)	- ( -)
	販	売	… …	25 ( 17)	8 ( -)
	業	務	70,269 ( 51,730)	5,197 ( 3,595)	78 ( 70)
医	療	機	977 …	74 ( -)	- ( -)
	製	造	868 …	82 ( -)	- ( -)
	修	理	1,062 …	231 ( -)	4 ( -)
	製	造	380 …	127 ( -)	4 ( -)
	第	1	373 …	70 ( -)	- ( -)
	第	2	309 …	34 ( -)	- ( -)
	第	3	47,153 ( 35,665)	2,503 ( 1,843)	44 ( 44)
	販	売	9,312 ( 7,484)	922 ( 785)	40 ( 40)
	高	度	37,841 ( 28,181)	1,581 ( 1,058)	4 ( 4)
	管	理	… …	- ( -)	- ( -)
	一	般	20,209 ( 16,065)	2,286 ( 1,735)	26 ( 26)
	貸	与	6,936 ( 5,790)	642 ( 552)	25 ( 25)
	高	度	13,273 ( 10,275)	1,644 ( 1,183)	1 ( 1)
	管	理	… …	- ( -)	- ( -)
	一	般	… …	21 ( 17)	4 ( -)
	業	務	… …	21 ( 17)	4 ( -)

業 種	施 設 数	監視指導件数	違反発見件数
体外診断用医薬品	109 …	69 ( 52)	- ( -)
製 造 業	36 …	2 …	- …
製 造 販 売 業	73 …	15 …	- …
業務上取扱う施設	… …	52 ( 52)	- ( -)
再生医療等製品	85 …	8 ( 6)	- ( -)
製 造 業	… …	- ( -)	- ( -)
製 造 販 売 業	5 …	- ( -)	- ( -)
販 売 業	80 …	2 ( -)	- ( -)
業務上取扱う施設	… …	6 ( 6)	- ( -)
指定薬物を取り扱う施設	… …	2 ( -)	2 ( -)
供 血 採 血 業	18 …	13 ( -)	- ( -)
採 血 業	18 …	13 …	- ( -)
毒 物 ・ 劇 物	7,740 ( 5,902)	919 ( 733)	88 ( 68)
製 造 業	149 …	10 ( -)	1 ( -)
輸 入 業	869 …	57 ( -)	7 ( -)
特定毒物研究者・使用者	121 …	3 ( -)	- ( -)
販 売 業	6,313 ( 5,639)	675 ( 610)	51 ( 48)
業務上取扱者	288 ( 263)	174 ( 123)	29 ( 20)
電気めっき業	266 ( 244)	78 ( 67)	7 ( 4)
金属熱処理業	4 ( 2)	2 ( -)	- ( -)
運 送 業	18 ( 17)	- ( -)	- ( -)
しろあり防除業	- ( -)	- ( -)	- ( -)
非届出業務上取扱者	… …	94 ( 56)	22 ( 16)

注1. 施設数は各四半期末現在数。

2. ( ) は特別区所管分及び保健所設置市(八王子市・町田市)所管分を再掲。

3. 平成15年7月30日付法改正に伴い、「供血あっせん業」を削除。

4. 平成26年11月25日付法改正に伴い、「体外診断用医薬品」及び「再生医療等製品」を追加。「医療

機器貸業」を「医療機器貸与業」に名称変更。

資料：健康安全部薬務課

第35表 特定建築物等の監視指導状況

a. 監視指導状況 (平成30年度 第3四半期分)

総 数	内 訳				行政処分
	精密検査	一般検査	その他の検査等	建築確認申請時指導	
798	19	248	490	41	-

b. 特定建築物立入検査における空気環境等調査結果

測定項目	温度	湿度	気流	二酸化炭素	一酸化炭素	浮遊粉じん	残留塩素
不適件数／調査件数	7/246	69/244	1/189	64/246	0/246	0/234	6/235

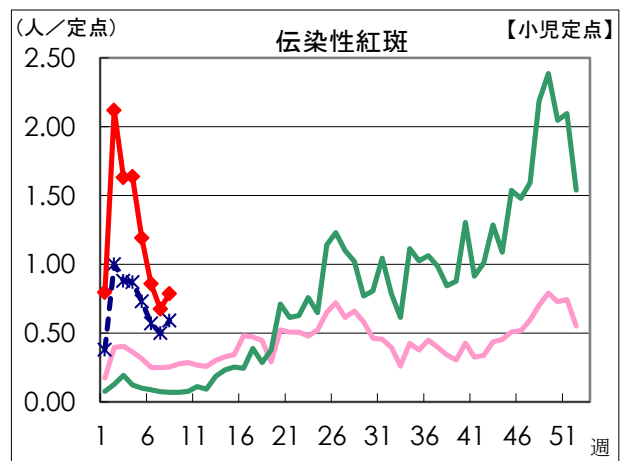
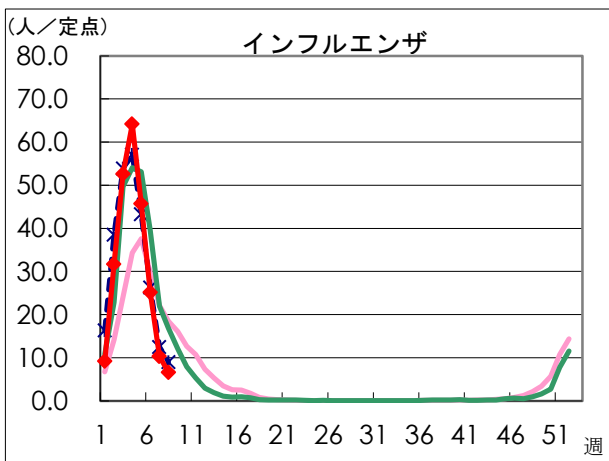
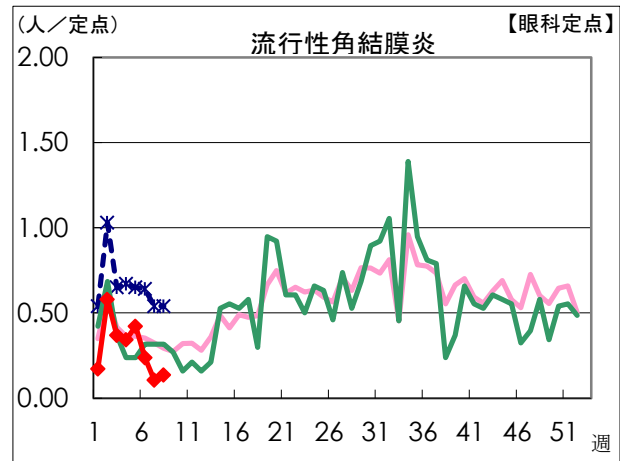
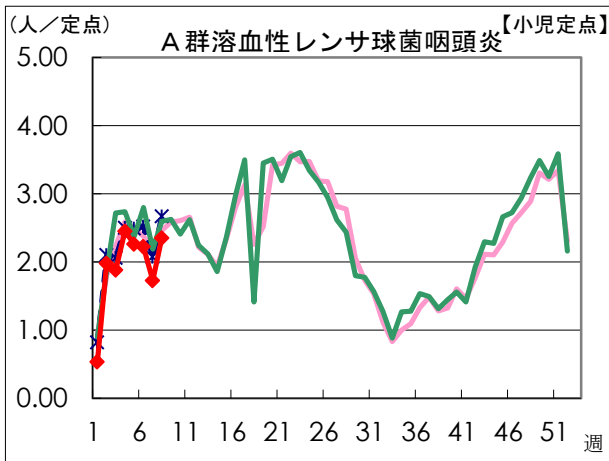
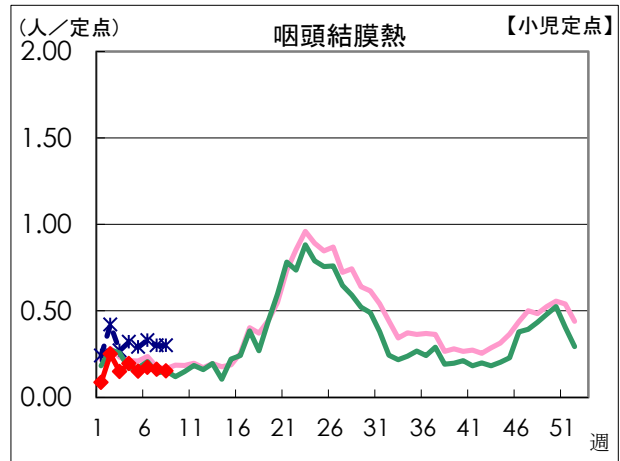
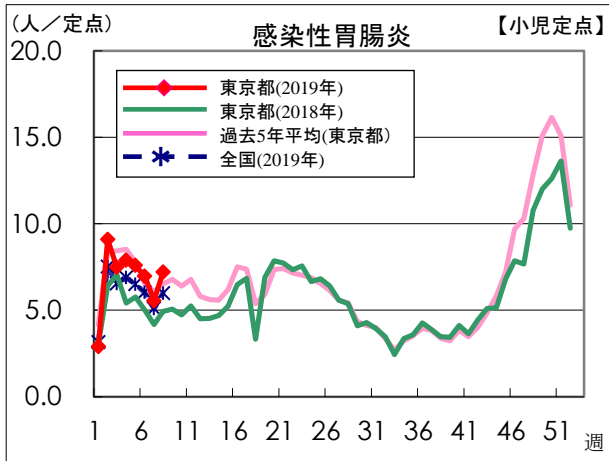
注. 平成22年度より、東京都総数を計上することに伴い項目を修正。

資料：健康安全部環境保健衛生課

# 感染症発生動向調査

週別定点あたり患者報告数推移

- 定点数：小児科医療機関 264 定点、眼科医療機関 39 定点  
(インフルエンザは「小児科」と「内科」の医療機関 419 定点)
- 期 間：2019年第8週現在



資料：東京都健康安全研究センター（感染症情報センター）