

# 月報 2019. 2

## 福祉行政・衛生行政統計

---

### 目 次

---

- 福祉行政統計編..... 1
  - 衛生行政統計編..... 21
-

## 表章記号の規約

計数のない場合	—
計数不明又は計数を表章することが不適當な場合	…
統計項目のありえない場合	・
比率を微小（0.05未満）の場合	0.0
減少をあらわす場合	▲又は△

注 本書に掲載の数値は速報値のため、今後公表される数値と相違する場合があります。  
また、数値は四捨五入のため、総数と内訳の合計が一致しない場合があります。

# 福祉行政統計

1	地域別指標	2
2	生活保護	
(1)	保護の対象	4
(2)	保護費	5
(3)	保護施設	5
3	低所得者福祉	
(1)	生活福祉資金	6
(2)	城北労働・福祉センター	6
4	高齢者福祉	
(1)	高齢者福祉相談	7
(2)	高齢者福祉施設	7
(3)	高齢者医療	7
(4)	介護保険	7
5	児童福祉	
(1)	児童相談	10
(2)	児童福祉施設	11
(3)	里親及び小規模住居型児童養育事業（ファミリーホーム）	11
6	ひとり親福祉	
(1)	ひとり親相談	12
(2)	母子生活支援施設	12
(3)	母子福祉資金・父子福祉資金	12
(4)	児童扶養手当	13
7	女性福祉	
(1)	女性相談	14
(2)	婦人保護施設	15
8	障害者福祉	
(1)	障害者の手帳	16
(2)	障害者の相談・援護	16
(3)	障害者医療	17
(4)	障害者（児）の施設	18
(5)	特別児童扶養手当・特別障害者手当・障害児福祉手当等	20
(6)	心身障害者扶養年金	20

# 衛生行政統計

1	東京都保健医療情報センター運営状況	23
2	小児慢性特定疾病等医療券交付	24
3	自立支援医療費（精神通院）	25
4	精神保健福祉センター実績	26
5	難病医療費等助成対象者	28
6	エイズ相談件数・HIV検査者数	35
7	感染症発生動向調査全数把握対象疾患届出患者数	36
8	健康安全研究センター検査業務実績	38
9	性感染症検査実績	39
10	大気汚染健康障害者医療費助成被認定者	40
11	食中毒発生状況	41
12	健康安全研究センターによる監視指導状況	42
13	食肉衛生検査所とちく検査頭数	43
14	市場衛生検査所業務	44
15	検案・解剖件数、死因別（監察医務院分）	45
16	都立肢体不自由児施設及び重症心身障害児施設利用状況	46
17	B型・C型ウイルス肝炎治療医療費助成対象者	47
	感染症発生動向調査	48

# 福祉行政統計 編


1 地域別指標 その1

	(a) 都の人口(初日)		(b) 生活保護(月中)				(c) 保育所 在籍者数 (初日)		私的 契約 ・再掲	
	世帯	人員 (A)	世帯	人員 (B)	保護率‰ (B) / (A)	前年同月 保護率‰				
総数	7,021,163	13,858,725	232,087	287,633	20.8	21.1	258,044	14	総	
区部計	5,053,835	9,572,233	173,948	212,262	22.2	22.6	176,347	-	区	
千代田区	36,400	63,842	582	633	9.9	10.3	1,327	-	千	
中央区	89,788	162,309	1,001	1,140	7.0	7.1	4,234	-	中	
港区	137,548	257,247	1,802	2,115	8.2	8.7	4,967	-	港	
新宿区	215,945	347,545	8,924	10,171	29.3	29.9	5,814	-	新	
文京区	127,463	231,328	2,010	2,264	9.8	10.2	4,427	-	文	
台東区	119,786	206,311	7,807	8,420	40.8	42.7	2,841	-	台	
墨田区	140,602	267,330	6,524	8,012	30.0	30.6	5,408	-	墨	
江東区	257,319	515,980	7,771	9,759	18.9	19.2	11,632	-	江	
品川区	224,706	405,194	4,751	5,557	13.7	14.2	9,464	-	品	
目黒区	151,491	285,758	2,413	2,775	9.7	10.2	4,410	-	目	
大田区	387,802	734,665	13,464	16,417	22.3	22.8	12,231	-	大	
世田谷区	482,697	930,809	8,857	10,369	11.1	11.1	15,272	-	世	
渋谷区	140,613	231,797	2,780	3,084	13.3	14.0	4,431	-	渋	
中野区	206,265	338,800	6,732	7,607	22.5	22.7	5,013	-	中	
杉並区	324,613	580,671	6,533	7,407	12.8	13.1	9,655	-	杉	
豊島区	185,089	300,452	6,214	6,910	23.0	23.3	5,301	-	豊	
北区	189,038	352,463	7,736	9,301	26.4	27.3	7,677	-	北	
荒川区	108,583	217,596	5,333	6,374	29.3	29.8	5,181	-	荒	
板橋区	309,288	579,230	14,215	18,265	31.5	32.0	11,027	-	板	
練馬区	353,711	735,836	13,326	16,890	23.0	23.4	13,420	-	練	
足立区	328,595	680,379	18,897	24,560	36.1	36.5	11,112	-	足	
葛飾区	213,314	452,987	10,739	13,702	30.2	30.7	10,086	-	葛	
江戸川区	323,179	693,704	15,537	20,530	29.6	30.2	11,417	-	江	
市部計	1,931,962	4,204,198	57,017	73,893	17.6	17.8	79,572	-	市	
八王子市	261,440	576,805	7,403	9,476	16.4	16.7	10,630	-	八	
立川市	87,649	180,462	3,879	4,991	27.7	28.0	3,773	-	立	
武蔵野市	76,102	147,944	1,641	1,864	12.6	12.5	2,258	-	武	
三鷹市	93,023	191,155	2,613	3,216	16.8	17.3	3,354	-	三	
青梅市	55,666	134,449	2,145	2,908	21.6	21.4	3,148	-	青	
府中市	122,596	262,971	4,045	5,282	20.1	20.2	5,097	-	府	
昭島市	49,580	111,835	1,740	2,199	19.7	20.8	2,739	-	昭	
調布市	116,376	237,851	2,548	3,077	12.9	13.0	5,291	-	調	
町田市	192,413	433,906	5,666	7,861	18.1	18.2	6,732	-	町	
小金井市	62,220	124,926	1,534	1,729	13.8	13.9	2,154	-	小	
小平市	86,628	195,209	2,472	3,237	16.6	17.1	3,490	-	平	
日野市	88,078	189,103	2,031	2,605	13.8	13.4	3,575	-	日	
東村山市	66,572	149,873	2,534	3,286	21.9	22.6	2,344	-	東	
国分寺市	61,695	126,515	969	1,159	9.2	9.3	2,598	-	国	
国立市	35,513	74,858	920	1,157	15.5	15.1	1,387	-	分	
福生市	28,082	57,992	912	1,123	19.4	19.3	1,360	-	福	
狛江市	41,531	82,985	953	1,114	13.4	13.9	1,588	-	狛	
東大和市	36,431	84,456	1,340	1,913	22.7	22.6	1,939	-	東	
清瀬市	33,493	75,260	1,649	2,206	29.3	30.2	1,307	-	清	
東久留米市	51,313	116,368	1,689	2,261	19.4	20.0	2,091	-	東	
武蔵村山市	29,447	71,678	1,225	1,720	24.0	24.2	1,949	-	武	
多摩市	68,061	147,539	1,877	2,506	17.0	17.3	2,493	-	多	
稲城市	38,798	90,932	854	1,142	12.6	13.2	1,905	-	稲	
羽村市	23,798	54,937	596	796	14.5	14.0	1,185	-	羽	
あきる野市	31,822	80,231	699	997	12.4	12.0	1,766	-	あ	
西東京市	93,635	203,958	3,083	4,068	19.9	20.0	3,419	-	西	
郡部計	22,223	56,946	686	980	17.2	17.0	1,418	-	郡	
瑞穂町	13,544	32,757	522	766	23.4	23.2	683	-	瑞	
日の出町	5,830	17,141	72	95	5.5	5.3	569	-	日	
檜原村	832	2,057	22	23	11.2	12.0	43	-	檜	
奥多摩町	2,017	4,991	67	85	17.0	16.1	123	-	奥	
移管ケース			3	11					移	
島部計	13,143	25,348	436	498	19.6	20.0	707	14	島	
大島町	6,072	12,241	164	194	15.8	16.1	364	-	大	
利島村	3,775	7,417	132	157	21.2	21.7	235	-	利	
新島村	197	346	-	-	0.0	0.0	15	-	新	
新島村	1,277	2,626	18	21	8.0	7.2	52	-	島	
神津島村	823	1,852	14	16	8.6	8.7	62	-	神	
三宅	1,581	2,658	64	75	28.2	31.2	61	-	三	
三宅村	1,390	2,323	64	75	32.3	35.7	61	-	宅	
御蔵島村	191	335	-	-	0.0	0.0	-	-	御	
八丈	3,946	7,392	190	210	28.4	27.5	234	-	八	
八丈町	3,824	7,226	190	210	29.1	28.2	234	-	丈	
青ヶ島村	122	166	-	-	0.0	0.0	-	-	青	
小笠原	1,544	3,057	18	19	6.2	7.5	48	14	小	
小笠原村	1,544	3,057	18	19	6.2	7.5	48	14	笠	

資料：(a)総務局統計部、(b)生活福祉部保護課、(c)少子社会対策部保育支援課

(注)1. 「都の人口」は「東京都の人口(推計)」総務局統計部による。

2. 生活保護(月中)については停止中のものも含む。

3. [ ]は旧施行細則に基づく移管ケース

その2

	(d) 幼保連携型 認定こども園 在籍者数 (初 日)	私 的 契 約 ・再掲	(e) 身体障害者 手帳交付台帳 登録数 (月 末)	(f) 知的障害者 「愛の手帳」交付数 (交付台帳登録数) (月 末)	(g) 精神障害者 保健福祉手帳 交付数 (月 中)	(h) 国民健康保険 被保険者数 (月 末)	(i) 介護保険 第1号 被保険者数 (月 末)	
総 数	3,375	-	487,778	90,426 ( 11 )	4,709	2,998,485	3,117,535	総
区 部 計	2,017	-	336,000	56,787	3,098	2,073,112	2,058,354	区
千代田区	1	-	2,380	227	12	10,691	11,127	千
中央区	4	-	3,488	516	33	28,887	24,888	中
港区	2	-	7,811	1,008	51	55,788	44,459	港
新宿区	344	-	13,653	1,602	155	96,594	68,858	新
文京区	-	-	6,378	994	67	43,086	43,593	文
台東区	73	-	9,786	997	72	51,058	46,675	台
墨田区	344	-	9,284	1,724	93	57,932	61,748	墨
江東区	188	-	19,033	3,332	162	100,781	112,714	江
品川区	-	-	14,412	2,001	97	75,698	82,634	品
目黒区	11	-	7,810	1,297	63	59,697	55,848	目
大田区	-	-	27,985	4,506	153	141,331	166,900	大
世田谷区	387	-	24,823	4,514	217	190,411	184,377	世
渋谷区	-	-	6,727	898	61	55,677	43,374	世
中野区	104	-	10,415	1,584	73	82,560	68,759	中
杉並区	4	-	16,188	2,698	206	125,164	120,267	杉
豊島区	1	-	10,016	1,355	80	77,950	58,263	豊
北区	69	-	17,441	2,511	122	80,807	88,687	北
荒川区	-	-	9,642	1,346	76	52,031	50,612	荒
板橋区	-	-	21,435	3,977	226	125,754	131,477	板
練馬区	4	-	24,353	5,094	276	149,616	160,561	練
足立区	185	-	30,428	5,746	317	162,756	170,993	足
葛飾区	285	-	17,557	3,446	177	105,310	113,960	葛
江戸川区	11	-	24,955	5,414	309	143,533	147,580	江
市 部 計	1,357	-	147,193	32,780	1,584	900,712	1,032,630	市
八王子市	374	-	15,569	4,608	207	130,940	148,537	市
立川市	11	-	7,420	1,526	70	39,191	44,320	立
武蔵野市	-	-	4,296	1,217	58	30,098	32,662	武
三鷹市	-	-	5,775	1,239	70	39,122	40,737	武
青梅市	3	-	6,576	1,191	52	32,205	38,123	青
府中市	5	-	8,695	1,988	71	52,808	56,708	府
昭島市	149	-	3,968	945	44	25,328	29,099	昭
調布市	-	-	8,726	1,535	107	46,976	50,707	昭
町田市	298	-	16,071	3,763	180	91,363	113,871	昭
小金井市	80	-	3,240	716	35	23,180	25,997	昭
小平市	-	-	6,739	1,537	74	39,266	44,619	調
日野市	4	-	6,096	1,391	64	36,757	45,970	調
東村山市	88	-	7,453	1,382	71	33,322	39,613	日
国分寺市	11	-	3,970	818	39	23,985	27,253	東
国立市	65	-	2,591	562	42	16,233	17,567	分
福生市	-	-	2,109	438	15	16,111	14,722	寺
狛江市	-	-	2,769	478	21	17,566	19,940	市
東大和市	2	-	3,240	696	46	19,012	22,984	福
清瀬市	-	-	4,381	679	25	16,978	20,773	生
東久留米市	-	-	4,527	1,011	48	26,223	32,968	市
武蔵村山市	2	-	3,134	705	28	17,822	18,808	和
多摩市	127	-	5,212	1,112	63	33,885	41,825	清
稲城市	-	-	2,733	550	34	17,197	19,124	瀬
羽村市	132	-	1,893	509	20	12,673	14,159	久
あきる野市	6	-	2,964	751	32	19,530	22,993	村
西東京市	-	-	7,046	1,433	68	42,941	48,551	多
郡 部 計	1	-	2,927	608	18	15,602	17,515	稲
瑞穂町	1	-	1,386	345	12	9,239	9,083	羽
日の出町	-	-	824	177	6	4,313	5,212	あ
檜原村	-	-	163	31	-	647	972	き
奥多摩町	-	-	554	55	-	1,403	2,248	る
島 部 計	-	-	1,658	240	9	9,059	9,036	野
大 島	-	-	1,061	136	2	4,392	4,615	市
大島町	-	-	647	95	2	2,488	2,860	支
利島村	-	-	26	6	-	92	83	大
新島村	-	-	255	19	-	953	1,095	利
神津島村	-	-	133	16	-	859	577	島
三 宅	-	-	105	31	4	868	1,038	支
三宅村	-	-	100	30	4	761	975	三
御蔵島村	-	-	5	1	-	107	63	宅
八 丈	-	-	347	65	3	2,799	2,962	御
八丈町	-	-	334	65	3	2,755	2,930	八
青ヶ島村	-	-	13	-	-	44	32	丈
小 笠 原	-	-	145	8	-	1,000	421	支
小笠原村	-	-	145	8	-	1,000	421	小

資料：(d) 少子社会対策部保育支援課、(e)(f) 東京都心身障害者福祉センター、(g) 中部総合精神保健福祉センター、

(h) 保健政策部国民健康保険課、(i) 高齢社会対策部介護保険課

(注) 1. 「愛の手帳」交付数の( )は都心施設に入所している場合等で福祉事務所の決定していない者。

2. 精神障害者保健福祉手帳交付数について「月中」とは、当該月中に発行した数である。

3. 介護保険第1号被保険者数は速報値であり、今後変動する場合があります。

確定値は後日、ホームページの「東京都介護サービス情報」に掲載しますので、参照してください。

アドレス [http://www.fukushihoken.metro.tokyo.jp/kourei/hoken/kaigo\\_lib/info/chosa/geppo/index.html](http://www.fukushihoken.metro.tokyo.jp/kourei/hoken/kaigo_lib/info/chosa/geppo/index.html)

## 2 生活保護

### (1) 保護の対象

#### 2-1 被保護世帯及び被保護者数（扶助の種類別）（月中）

	保護世帯数・人員（実数）							保護停止中のもの
	総数	現に保護を受けたもの	高齢者世帯	母子世帯	障害者世帯	傷病者世帯	その他の世帯	
世帯	232,087	231,081	123,631	10,354	24,796	34,586	37,714	1,006
人員	287,633	286,123	134,042	27,502	28,780	41,244	54,555	1,510

	扶 助 の 種 類							
	生活扶助	住宅扶助	教育扶助	介護扶助	医療扶助	出産扶助	生業扶助	葬祭扶助
世帯	202,838	207,635	8,810	46,361	200,217	4	5,117	709
人員	252,517	258,055	12,512	47,833	238,503	4	5,756	710

(注) 世帯類型は、平成29年4月から追加

資料：生活福祉部保護課

#### 2-2 被保護世帯数（世帯類型、労働力類型別）（月中）

	総数	単 身 者 世 帯						2 人 以 上 の 世 帯							
		計	高齢者世帯	障害者世帯	傷病者世帯	その他世帯	医療扶助単給(再掲)	計	高齢者世帯	母子世帯	障害者世帯	傷病者世帯	その他世帯	医療扶助単給(再掲)	
総数	231,081	191,308	113,253	21,755	29,624	26,676	7,177	39,773	10,378	10,337	3,041	4,962	11,055	335	
世帯主が働いている世帯	常用勤労者	25,791	17,770	4,964	1,940	2,065	8,801	224	8,021	455	4,378	177	230	2,781	88
	日雇労働者	4,722	3,875	1,498	346	410	1,621	37	847	121	321	32	38	335	7
	内職者	1,099	902	214	402	102	184	11	197	18	76	29	7	67	1
	その他	3,787	3,165	885	1,100	363	817	47	622	106	207	44	30	235	9
世帯員が働いている	5,055	.	.	.	.	.	.	5,055	620	492	628	1,107	2,208	52	
働いていない	190,627	165,596	105,692	17,967	26,684	15,253	6,858	25,031	9,058	4,863	2,131	3,550	5,429	178	
就労世帯の就労収入額(単位 千円)	2,464,195	1,199,883	283,696	96,922	136,235	683,030	30,496	1,264,312	68,253	488,400	61,719	112,404	533,537	26,900	

(注) 1. 就労世帯の就労収入額は、平成29年4月から追加

2. 就労世帯の就労収入額について、総数と内訳の計が一致しないのは、端数処理のためである。

資料：生活福祉部保護課

#### 2-3 介護扶助受給者数（月中）

		総数	介護扶助単給	介護扶助併給
総数		47,833	717	47,116
施設	介護老人福祉施設	5,935	3,779	5,304
	介護老人保健施設		1,754	
	介護療養型医療施設		383	
	地域密着型介護老人福祉施設		19	
居宅介護		32,853	71	32,782
介護予防		9,045	15	9,030

資料：生活福祉部保護課



2-4 医療扶助受給者数（月中）

	総 数			入 院			入 院 外		
	計	単 給	併 給	計	単 給	併 給	計	単 給	併 給
総 数	238,503	7,968	230,535	14,931	4,931	10,000	223,572	3,037	220,535
精 神 病	11,710	3,514	8,196	6,123	3,430	2,693	5,587	84	5,503
そ の 他	226,793	4,454	222,339	8,808	1,501	7,307	217,985	2,953	215,032

資料：生活福祉部保護課

2-5 保護の開始・廃止の状況

	前 月 末 現 在 未 理 件 数	申 請 件 数	申 取 下 請 げ 件 数	申 却 下 請 下 件 数	保 護 開 始			月 現 未 在 理 件 数	保 護 廃 止			保 護 変 更	
					決 定	転 入 (再 掲)	職 権 保 護 (再 掲)		決 定	一 時 的 扶 助 (再 掲)	転 出 (再 掲)	増	減
世 帯	1,748	2,069	41	71	2,003	132	42	1,744	2,375	6	257	・	・
人 員	・	・	・	・	2,446	191	42	・	2,763	6	396	235	477

資料：生活福祉部保護課

(2) 保護費

2-6 保護費（扶助の種類別）

	総 数	扶 助 費								
		計	生活扶助	住宅扶助	教育扶助	介護扶助	医療扶助	出産扶助	生業扶助	葬祭扶助
扶助額 (千円)	46,287,071	45,942,719	14,102,243	9,957,490	108,828	1,097,260	20,471,262	428	56,608	148,598

(つづき)

保護施設事務費 及び委託事務費	就労自立 給付金	進学準備 給付金
326,546	11,506	6,300

(注) 1. 就労自立給付金は、生活保護法の一部改正により平成26年7月から追加  
2. 進学準備給付金は、生活保護法の一部改正により平成30年6月から追加

資料：生活福祉部保護課

(3) 保護施設

2-7 保護施設の状況（月末）

	施設数	定 員	被 保 護 者						自費入所者
			在 籍 人 員			入 所 員 ( 月 中 )	退 所 員 ( 月 中 )	在 籍 人 員	
			総 数	都 内	都 外 委 託				
救護施設	総 数	10	911	1,034	907	127	19	15	13
	公 立	-	-	15	-	15	-	-	-
	私 立	10	911	1,019	907	112	19	15	13
更生施設	総 数	11	850	775	775	-	77	78	-
	公 立	8	580	657	657	-	65	62	-
	私 立	3	270	118	118	-	12	16	-
宿所提供施設	総 数	6	460	211	211	-	48	52	-
	公 立	5	400	172	172	-	39	45	-
	私 立	1	60	39	39	-	9	7	-

資料：生活福祉部計画課

### 3 低所得者福祉

#### (1) 生活福祉資金

##### 3-1 生活福祉資金貸付決定状況

	新規申請	新 規 貸 付 決 定						
		総数	福祉費	緊急小口 資金	教育支援 資金	総合支援 資金	不動産担保型 生活資金	不動産担保型 生活資金 (要保護向け)
件 数	362	362	5	6	348	-	-	3
金 額 (円)	555,677,000	555,677,000	2,026,000	360,000	519,761,000	-	-	33,530,000

資料：生活福祉部地域福祉課

#### (2) 城北労働・福祉センター

##### 3-2 城北労働・福祉センターの利用状況

相 談 受 付 数	相 談 延 件 数									
	総 数	労 働	医 療	生 活 保 護 法 関 係	そ の 他 の 福 祉 法 関 係	応 急 援 護				そ の 他
						給 食	交 通	物 品	宿 泊	
303	308	4	3	2	-	24	4	15	46	210

資料：生活福祉部保護課

#### 4 高齢者福祉

##### (1) 高齢者福祉相談

##### 4-1 養護老人ホームの入所に係る相談及び待機者数の状況

相談取扱実人員	左のうち申請受理件数	入所待機者数（月末）
123	55	176

資料：高齢社会対策部計画課

##### (2) 高齢者福祉施設

##### 4-2 養護・特別養護老人ホーム（介護老人福祉施設）の状況（月末）

	施設数	定員	現在員数					入所人員	退所人員	
			総数	措置人員			その他			
				都内	都外委託	計				
養護老人ホーム	総数	32	3,411	3,548	3,248	300	3,548	—	46	40
	公立	-	-	22	-	22	22	—	-	-
	私立	32	3,411	3,526	3,248	278	3,526	—	46	40
特別養護老人ホーム (介護老人福祉施設)	総数	527	47,574	45,410	104	-	104	45,306	1,336	1,200
	公立	48	4,122	3,856	27	-	27	3,829	98	102
	私立	479	43,452	41,554	77	-	77	41,477	1,238	1,098

資料：高齢社会対策部施設支援課

##### 4-3 軽費・有料老人ホームの状況（月末）

	施設数	定員	在籍人員	入所人員	退所人員	
軽費老人ホーム (ケアハウス)	総数	44	2,137	1,985	63	65
	公立	8	375	322	2	5
	私立	36	1,762	1,663	61	60
都市型軽費老人ホーム	総数	75	1,296	1,231	42	25
	公立	-	-	-	-	-
	私立	75	1,296	1,231	42	25
軽費老人ホーム (A型)	総数	8	600	591	8	8
	公立	-	-	-	-	-
	私立	8	600	591	8	8
軽費老人ホーム (B型)	総数	-	-	-	-	-
	公立	-	-	-	-	-
	私立	-	-	-	-	-
有料老人ホーム	858	51,438	42,825	1,280	1,064	

資料：高齢社会対策部施設支援課

##### (3) 高齢者医療

##### 4-4 高齢者医療制度対象者数（月末）

平成20年3月で制度終了のため削除

##### (4) 介護保険

##### 4-5 第1号被保険者数

前月末現在	当月中増	当月中減	当月末現在
3,115,904	14,397	12,766	3,117,535

資料：高齢社会対策部介護保険課

#### 4-6 要介護（要支援）認定者数

	予防給付			介護給付					計	合計
	要支援 1	要支援 2	計	経過的 要介護	要介護 1	要介護 2	要介護 3	要介護 4		
第1号被保険者	93,026	77,114	170,140	119,698	99,933	74,502	70,864	57,450	422,447	592,587
65歳以上70歳未満	3,703	3,497	7,200	4,495	4,332	2,779	2,499	2,403	16,508	23,708
70歳以上75歳未満	7,933	6,769	14,702	8,844	7,976	5,194	4,738	4,218	30,970	45,672
75歳以上80歳未満	16,579	12,741	29,320	17,519	13,866	9,265	8,256	7,208	56,114	85,434
80歳以上85歳未満	26,628	20,276	46,904	29,789	22,073	15,285	13,412	11,087	91,646	138,550
85歳以上90歳未満	25,541	21,114	46,655	33,969	26,654	19,439	17,855	14,051	111,968	158,623
90歳以上	12,642	12,717	25,359	25,082	25,032	22,540	24,104	18,483	115,241	140,600
第2号被保険者	1,108	1,769	2,877	2,084	2,725	1,754	1,478	1,843	9,884	12,761
総 数	94,134	78,883	173,017	121,782	102,658	76,256	72,342	59,293	432,331	605,348

資料：高齢社会対策部介護保険課

#### 4-7 居宅介護（支援）サービス受給者数

	予防給付			介護給付					計	合計	
	要支援 1	要支援 2	計	経過的 要介護	要介護 1	要介護 2	要介護 3	要介護 4			要介護 5
第1号被保険者	23,341	33,112	56,453	-	94,125	84,695	52,935	39,444	27,210	298,409	354,862
第2号被保険者	337	870	1,207	-	1,539	2,280	1,341	970	1,072	7,202	8,409
総 数	23,678	33,982	57,660	-	95,664	86,975	54,276	40,414	28,282	305,611	363,271

資料：高齢社会対策部介護保険課

#### 4-8 地域密着型（介護予防）サービス受給者数

	予防給付			介護給付					計	合計	
	要支援 1	要支援 2	計	経過的 要介護	要介護 1	要介護 2	要介護 3	要介護 4			要介護 5
第1号被保険者	125	196	321	-	23,249	20,692	13,977	8,652	5,697	72,267	72,588
第2号被保険者	2	-	2	-	345	393	272	152	154	1,316	1,318
総 数	127	196	323	-	23,594	21,085	14,249	8,804	5,851	73,583	73,906

資料：高齢社会対策部介護保険課

#### 4-9 施設介護サービス受給者数

	予防給付			介護給付						合計
	要支援 1	要支援 2	計	要介護 1	要介護 2	要介護 3	要介護 4	要介護 5	計	
介護老人福祉施設	-	-	-	698	2,004	11,346	18,131	16,654	48,833	48,833
第1号被保険者	-	-	-	695	1,991	11,270	18,019	16,515	48,490	48,490
第2号被保険者	-	-	-	3	13	76	112	139	343	343
介護老人保健施設	-	-	-	2,477	3,891	5,591	6,352	3,881	22,192	22,192
第1号被保険者	-	-	-	2,449	3,840	5,483	6,246	3,770	21,788	21,788
第2号被保険者	-	-	-	28	51	108	106	111	404	404
介護療養型医療施設	-	-	-	40	85	251	1,355	2,478	4,209	4,209
第1号被保険者	-	-	-	40	84	249	1,331	2,422	4,126	4,126
第2号被保険者	-	-	-	-	1	2	24	56	83	83
介護医療院	-	-	-	-	2	3	19	38	62	62
第1号被保険者	-	-	-	-	2	3	19	38	62	62
第2号被保険者	-	-	-	-	-	-	-	-	-	-
総    数	-	-	-	3,214	5,979	17,118	25,710	22,942	74,963	74,963

資料：高齢社会対策部介護保険課

注1：介護保険は速報値であり、今後変動する場合があります。

確定値は後日、ホームページの「東京都介護サービス情報」に掲載しますので、参照してください。

アドレス [http://www.fukushihoken.metro.tokyo.jp/kourei/hoken/kaigo\\_lib/info/chosa/geppo/index.html](http://www.fukushihoken.metro.tokyo.jp/kourei/hoken/kaigo_lib/info/chosa/geppo/index.html)

注2：地域包括ケアシステムの強化のための介護保険法等の一部を改正する法律（平成29年法律第52号）により平成30年4月1日から「介護医療院」が創設されました。

注3：同一月に2施設以上でサービスを受けた場合、施設ごとにそれぞれ受給者数を1人と計上するが、総数には1人と計上しているため、4施設の合算と総数が一致しません。

5 児童福祉

(1) 児童相談

5-1 児童相談所の相談受付状況

	総 数	養護相談		保 健 相 談	肢 体 不 自 由 談	視 相 聴 覚 障 害 談	言 語 障 害 談	重 重 心 身 障 害 談	知 的 障 害 談	発 達 障 害 談	ぐ 犯 行 為 等	触 法 行 為 等 談	不 登 校 相 談	性 格 行 動 談	し っ つ け 相 談	適 性 相 談	こ 遅 れ 相 談	そ 相 の 他 の 談	(再掲)	
		被 虐 待 相 談	そ の 他 相 談																い 相 じ め 談	児 売 被 相 春 童 等 害 談
総数	3,382	1,559	562	45	14	-	1	6	395	22	135	36	44	180	67	96	-	220	2	-
0～5歳	1,237	634	249	37	8	-	-	4	113	4	-	-	-	-	67	20	-	101	-	-
6～11歳	1,138	540	186	5	6	-	1	2	147	11	26	16	15	106	-	37	-	40	2	-
12～14歳	579	226	75	3	-	-	-	-	83	5	61	18	19	48	-	27	-	14	-	-
15～17歳	396	157	50	-	-	-	-	-	52	1	48	2	10	20	-	8	-	48	-	-
18歳以上	32	2	2	-	-	-	-	-	-	1	-	-	-	6	-	4	-	17	-	-

資料：東京都児童相談センター

5-2 児童相談所の相談対応状況

総 数	対 応 件 数												未対応 (月末)		施 設 入 所 待 機 数 (月末)
	面 接 指 導	訓 戒 ・ 誓 約	児 童 福 祉 司 の 指 導	児 童 員 の 指 導	児 童 家 庭 支 援 セ 委 託	福 祉 事 務 所 へ 送 致 等	児 童 福 祉 施 設		里 親	指 定 医 療 機 関 委 託	家 庭 裁 判 所 に 送 致	そ の 他	一 時 保 護	そ の 他	
							入 所	通 所							
3,292	2,900	-	243	-	-	2	61	-	9	-	-	77	195	7,108	117

資料：東京都児童相談センター

5-3 福祉事務所の相談対応状況

平成30年3月末を以って、厚生労働省の業務統計終了に伴い削除

5-4 児童相談所の被虐待児童相談対応状況

	計	虐 待 内 容 別			
		身 体 的 虐 待	性 的 虐 待	心 理 的 虐 待	保 護 の 怠 慢 (ネグレクト)
計	1,476	505	17	784	170
0歳～学齢前児童	595	177	4	355	59
小学生	514	181	5	268	60
中学生	219	88	7	92	32
高校生・その他	148	59	1	69	19

資料：東京都児童相談センター

(2) 児童福祉施設

5-5 保育所・幼保連携型認定こども園の状況（初日）

ア. 保育所

	施設数	定員	在籍人員				入所人員		退所人員	
			総数	入所	措置人員	私的契約入所	入所	私的契約入所	退所	私的契約入所
総数	2,833	268,092	258,044	258,030	-	14	803	-	1,020	-
公立	878	92,042	91,036	91,022	-	14	294	-	485	-
民営再掲	161	17,495	17,278	17,278	-	-	24	-	235	-
私立	1,955	176,050	167,008	167,008	-	-	509	-	535	-

資料：少子社会対策部保育支援課

イ. 幼保連携型認定こども園

	施設数	定員	在籍人員				入所人員		退所人員	
			総数	入所	措置人員	私的契約入所	入所	私的契約入所	退所	私的契約入所
総数	30	3,457	3,375	3,375	-	-	18	-	15	-
公立	9	907	891	891	-	-	7	-	7	-
民営再掲	-	-	-	-	-	-	-	-	-	-
私立	21	2,550	2,484	2,484	-	-	11	-	8	-

資料：少子社会対策部保育支援課

5-6 乳幼児・児童養護施設・児童自立支援施設の状況

	乳児院			児童養護施設			児童自立支援施設		
	施設数	定員	措置人員	施設数	定員	措置人員	施設数	定員	措置人員
総数	10 (-)	507 (-)	405	64 (8)	3,218 (245)	3,015	2 (-)	252 (-)	142 [ 5 ]
公立	-	-	-	6	438	445	2	252	142
私立	10 (-)	507 (-)	405	58 (8)	2,780 (245)	2,570	- (-)	- (-)	-

- (注) 1. 都外委託施設数、協定定員を（ ）内に再掲。  
 2. 実施機関が措置した数。都外措置委託児を含む。  
 3. 国立施設を除く。但し、児童自立支援施設の措置人員のみ [ ] 内に別掲。

資料：少子社会対策部育成支援課・東京都児童相談センター

(3) 里親及び小規模住居型児童養育事業（ファミリーホーム）

5-7 登録委託状況（月末）

	登録家庭数 又は事業所数	委託家庭数 (当月末)	委託児童数						委託家庭数 (前月末)
			総数	0歳	1～6歳	7～12歳	13～15歳	16歳以上	
里親総数	844	391	473	8	150	136	98	81	387
養育家庭	559	348	432	2	128	131	95	76	344
専門養育家庭	12	5	6	-	1	2	1	2	5
親族里親	6	6	9	-	1	3	2	3	6
養子縁組	267	32	26	6	20	-	-	-	32
小規模住居型児童養育事業 (ファミリーホーム)	25	—	113	-	15	44	22	32	—

資料：少子社会対策部育成支援課

6 ひとり親福祉

(1) ひとり親相談

6-1 母子・父子自立支援員の新規相談受付状況

総数	生活一般	児童	生活 援 護				その他
			計	母子福祉資金	父子福祉資金	その他	
7,793	3,252	1,219	2,417	1,555	61	801	905

資料：少子社会対策部育成支援課

(2) 母子生活支援施設

6-2 母子生活支援施設の状況

	施設数 (初日)	定員 (世帯) (初日)	在籍(月末)		入所		私的契約入所		退 所		私的契約退所	
			世帯	人員	世帯	人員	世帯	人員	世帯	人員	世帯	人員
総数	33	659	458	1,116	12	26	-	-	21	45	-	-
公立	16	309	180	427	4	6	-	-	10	19	-	-
私立	17	350	278	689	8	20	-	-	11	26	-	-

資料：少子社会対策部育成支援課

(3) 母子福祉資金・父子福祉資金

6-3 母子福祉資金・父子福祉資金

ア. 母子福祉資金貸付決定状況

	新規申請 (当月)	新規貸付決定(当月)						
		総数	事業開始	事業継続	修学	技能習得	修業	就職支度
件数	250	250	-	-	117	4	1	-
金額(千円)	89,216	85,267	-	-	40,697	1,632	816	-

(つづき)

	新規貸付決定(当月)						加算分(再掲)	
	医療介護	生活	住宅	転宅	就学支度	結婚	修学	修業
件数	-	2	-	5	121	-	-	-
金額(千円)	-	506	-	1,055	40,559	-	-	-

(注) 新規申請件数を除き、次年度貸付分は含まない。

資料：少子社会対策部育成支援課

イ. 父子福祉資金貸付決定状況

	新規申請 (当月)	新規貸付決定(当月)						
		総数	事業開始	事業継続	修学	技能習得	修業	就職支度
件数	16	16	-	-	8	-	-	-
金額(千円)	6,972	6,012	-	-	3,437	-	-	-

(つづき)

	新規貸付決定(当月)						加算分(再掲)	
	医療介護	生活	住宅	転宅	就学支度	結婚	修学	修業
件数	-	-	-	-	8	-	-	-
金額(千円)	-	-	-	-	2,575	-	-	-

(注) 新規申請件数を除き、次年度貸付分は含まない。

資料：少子社会対策部育成支援課



(4) 児童扶養手当

6-4 児童扶養手当受給状況(月末)

総数	母子世帯類型別受給者数						
	生別母子世帯		死別母子世帯	未婚の母子世帯	障害者世帯	遺棄世帯	DV保護命令世帯
	離婚世帯	その他					
77,680	59,962	58	802	9,822	441	268	53

(つづき)

父子世帯類型別受給者数							その他の世帯	異動状況	
生別父子世帯		死別父子世帯	未婚の父子世帯	障害者世帯	遺棄世帯	DV保護命令世帯		資格取得	資格喪失
離婚世帯	その他								
2,859	1	321	56	148	16	-	2,873	836	395

資料：少子社会対策部育成支援課

7 女性福祉

(1) 女性相談

7-1 女性相談センター及び婦人相談員の相談経路別受付状況

	総数	本人自身	警察関係	法務関係	女性相談センター・婦人相談所	他の婦人相談員	福祉事務所	児童相談所	他の相談施設	医療機関	教育関係	労働関係	縁故者・知人等	その他
女性相談センター	2,157	1,780	96	-	-	4	49	1	34	1	1	-	27	164
婦人相談員	2,562	1,722	59	3	72	29	156	24	383	38	11	-	38	27

資料：東京都女性相談センター

7-2 女性相談受付の内訳

	計	5 条 違 反	売 春 強 要	人 間 関 係												
				夫 婦 関 係				親 族 関 係				男 女 関 係		職 場 ・ 近 隣 関 係		
				離 婚 の 問 題	夫 等 の 暴 力	保 護 命 令	そ の 他	親 の 暴 力	子 媧 ・ 嫁 を 含 む	他 の 親 族 の 暴 力	そ の 他	ス ト ー カ ー 被 害	そ の 他	恋 人 ・ 知 人 等 の 暴 力	そ の 他	
電話・手紙相談 (主訴)	3,529	-	-	228	733	1	168	74	14	27	328	15	54	56	375	
電話・手紙相談 (主訴以外の相談)	1,107	-	-	113	107	1	30	22	12	2	127	1	11	11	58	
来所・出張・巡回相談 (主訴)	1,190	-	-	193	292	-	23	32	3	5	39	5	11	9	4	
来所・出張・巡回相談 (主訴以外の相談)	1,150	-	-	119	114	2	24	25	5	9	60	2	12	5	11	

(つづき)

	経 済 関 係	医 療 健 康 関 係	(入 居 相 談 ・ 立 ち 退 き 等 )	職 業 関 係	施 設 入 所	人 身 取 引 被 害 関 係	そ の 他
電話・手紙相談 (主訴)	77	466	116	65	69	-	663
電話・手紙相談 (主訴以外の相談)	90	203	95	40	37	-	147
来所・出張・巡回相談 (主訴)	153	121	99	24	35	-	142
来所・出張・巡回相談 (主訴以外の相談)	155	224	120	58	63	-	142

資料：東京都女性相談センター

7-3 女性相談センター及び婦人相談員の相談対応状況（月中）

	対 応 済 実 人 員															未対応人員 （月末）		
	総数	女 福 資 の 貸 付	性 社 金 の 貸 付	婦 保 施 入 所	人 護 設 所	就 職 ・ 自 営	結 婚	帰 宅	帰 郷	福 社 事 務 所 へ 移 送	女 性 相 談 セ ン タ ー へ 送 付 （ 員）	他 府 県 の 女 性 相 談 セ ン タ ー へ 送 付 （ 員）	そ の 他 の 機 関 ・ 施 設 へ 送 付	助 言 指 導	住 宅 入 居	無 断 退 所	そ の 他	一 時 保 護
女性相談センター	2,154	・		4	-	-	11	3	20	-	-	25	1,536	-	-	555	29	-
婦人相談員	2,563	1	・		1	-	19	8	66	34	6	206	1,846	20	3	353	・	9

資料：東京都女性相談センター

(2) 婦人保護施設

7-4 婦人保護施設の状況（月末）

	施 設 数	定 員	在 籍 人 員	入 所 人 員	退 所 人 員
総 数	5 ( 1 )	230 ( 100 )	103	10	8
公 立	-	-	-	-	-
私 立	5 ( 1 )	230 ( 100 )	103	10	8

(注) 都が委託できる都外施設数・定員を（ ）内に別掲。人員には都外委託分を含む。

資料：東京都女性相談センター

8 障害者福祉

(1) 障害者の手帳

8-1 障害者の手帳

ア. 身体障害者手帳交付台帳記載状況（月末）

	障 害 別 登 載 数												新 規 交 付 数	転 入 数	転 出 ・ 返 還 数
	総 数	視 覚	聴 覚 ・ 平 衡 機 能	音 声 ・ 言 語 ・ そ の 他 の 機 能	肢 体 不 自 由	内 部 障 害									
						心 臓 機 能	じ ん 臓 機 能	呼 吸 器 機 能	膀 胱 直 腸 機 能	小 腸 機 能	免 疫 機 能	肝 臓 機 能			
総 数	472,209 (15,569)	38,290 (1,074)	46,972 (1,632)	7,391 (177)	240,208 (7,474)	64,814 (2,516)	35,543 (1,466)	7,421 (242)	21,291 (815)	789 (20)	8,642 (117)	848 (36)	1,672 (82)	172 (16)	2,518 (116)
18歳未満	23,806 (364)	2,048 (18)	4,766 (42)	397 (2)	14,369 (242)	1,408 (36)	149 (3)	224 (8)	237 (6)	49 (1)	- (-)	159 (6)	62 (3)	4 (-)	9 (1)
18歳以上	448,403 (15,205)	36,242 (1,056)	42,206 (1,590)	6,994 (175)	225,839 (7,232)	63,406 (2,480)	35,394 (1,463)	7,197 (234)	21,054 (809)	740 (19)	8,642 (117)	689 (30)	1,610 (79)	168 (16)	2,509 (115)

(注) 平成27年4月1日付八王子市の中核市移行に伴い、身体障害者手帳交付事務が八王子市に移管されたため、八王子市分は( )内に別掲している。

資料：東京都心身障害者福祉センター（下段( )内を除く。）

障害者施策推進部施設サービス支援課（下段( )内）

イ. 知的障害者「愛の手帳」の交付状況（交付台帳記載状況）（月末）

	障 害 程 度 別 交 付 数				新 規 交 付 数	返 還 数
	総 数	1 度 (最 重 度)	2 度 (重 度)	3 度 (中 度)		
総 数	90,426	3,154	21,605	21,714	43,953	252
0～6歳（就学前）	1,877	54	298	555	970	92
6～17歳	13,047	149	1,568	3,402	7,928	112
18歳以上	75,502	2,951	19,739	17,757	35,055	48

資料：東京都心身障害者福祉センター

ウ. 精神障害者保健福祉手帳本月交付件数及び本月末所持者数

区 分	本月交付件数	本月末所持者数
総 数	4,709	117,648
等級1	297	6,928
等級2	2,304	60,309
等級3	2,108	50,411

資料：中部総合精神保健福祉センター

8-2 知的障害者「愛の手帳」・精神障害者保健福祉手帳 交付状況

平成25年3月末を以って、8-1に集約したため削除

(2) 障害者の相談・援護

8-3 心身障害者福祉センターの相談・判定状況

ア. 取扱実人員

	総 数	身体障害	知的障害
総 数	1,906	1,395	511

イ. 相談延件数

	総 数	手 帳	医療保健	補 装 具	職 業	施 設	生 活	教 育	そ の 他
総 数	1,067	139	93	586	34	30	148	-	37
身 体 障 害	860	-	92	586	31	3	116	-	32
知 的 障 害	207	139	1	-	3	27	32	-	5

ウ. 判定件数及びその他の件数

	判 定					判 定 書 (意 見 書) 等 交 付 件 数
	総 数	医学的判定	心理学的判定	職能的判定	その他の判定	
総 数	1,124	858	246	8	12	767
身 体 障 害	604	586	-	6	12	329
知 的 障 害	520	272	246	2	-	438

資料：東京都心身障害者福祉センター

8-4 福祉事務所の身体障害者更生援護の状況

	相 談 実 人 員	相 談 内 容											
		総 数	身体障害者手帳	自立支援医療(更生医療)	補 装 具	職 業	在 宅	施 設	医 療 保 健	生 活	無料乗車券等件数		その他
											都 営	民営バス	
総 数	31,184	38,460	10,214	1,722	4,316	317	6,528	728	1,417	2,853	3,585	745	6,035
視 覚 障 害	2,645	3,216	719	5	369	41	614	34	102	283	282	65	702
聴覚・平衡機能障害	2,674	3,543	895	24	1,051	32	218	26	106	193	356	29	613
音声・言語・そしゃく機能障害	371	456	158	10	17	3	107	1	11	39	54	3	53
肢 体 不 自 由	14,039	17,271	4,253	49	2,513	186	3,830	649	505	1,095	1,467	199	2,525
内 部 障 害	11,455	13,974	4,189	1,634	366	55	1,759	18	693	1,243	1,426	449	2,142
他(手帳なし,18歳未満)(別掲)	3,562	4,608	1,147	27	696	16	1,083	33	84	315	343	38	826

資料：障害者施策推進部施設サービス支援課

8-5 知的障害者相談状況

相 談 実 人 員	相 談 延 件 数									
	総 数	施 設	職 親 委 託	職 業	医 療 保 健	生 活	教 育	居 宅	愛 の 手 帳	そ の 他
9,178	13,831	1,776	5	405	443	1,862	411	2,598	915	5,416

資料：障害者施策推進部施設サービス支援課

(3) 障害者医療

8-6 心身障害者医療助成費対象者数

	総 計			
	国 保	社 保	後 期 高 齢	計
総 計	55,987	34,700	15,714	106,401
区 部	36,416	23,200	10,508	70,124
市 部	19,009	11,280	5,014	35,303
郡 部	391	183	136	710
島 部	171	37	56	264

資料：保健政策部医療助成課

(4) 障害者(児)の施設

8-7 障害者の入所等待機状況(月末)

			月末現在の待機数(待機者の現在の状況別)	
			入所施設等へ入所中	在宅
待機先施設等種別	障害者支援施設	合計	333	918
		身体障害者	100	224
		知的障害者	229	690
		精神障害者	4	4
	療養介護	29	298	

(注) 重複障害の場合は、主たる障害種別により分類している。

資料：障害者施策推進部施設サービス支援課

8-8 身体障害者通所授産施設(旧法指定施設)の入所状況(月末)  
平成24年3月末を以って、法改正のため削除

8-9 障害者の施設入所等状況

			前月末現在 人員	入所人員 (月中)	退所人員 (月中)	本月末現在 人員
都内施設入所者	障害者支援施設	合計	4,553	11	23	4,541
		身体障害者	906	6	3	909
		知的障害者	3,614	5	20	3,599
		精神障害者	8	-	-	8
		旧知的障害児施設等 継続入所者	25	-	-	25
	療養介護	1,055	1	-	1,056	
都外施設入所者	障害者支援施設	合計	4,547	19	12	4,554
		身体障害者	656	3	-	659
		知的障害者	3,869	16	11	3,874
		精神障害者	6	-	-	6
		旧知的障害児施設等 継続入所者	16	-	1	15
	療養介護	247	1	1	247	
合計	障害者支援施設	合計	9,100	30	35	9,095
		身体障害者	1,562	9	3	1,568
		知的障害者	7,483	21	31	7,473
		精神障害者	14	-	-	14
		旧知的障害児施設等 継続入所者	41	-	1	40
	療養介護	1,302	2	1	1,303	

(注) 1 重複障害の場合は、主たる障害種別により分類している。

2 「旧知的障害児施設等継続入所者」は、旧知的障害児施設等に入所していた者(18歳以上の者に限る。)であって、障害者の日常生活及び社会生活を総合的に支援するための法律に基づく障害者支援施設等の指定を受けた当該旧施設に引き続き入所している者を計上している。

3 「旧知的障害児施設等継続入所者」の「入所人員(月中)」は、旧知的障害児施設等に入所していた者が18歳に達した後、新たに本月中に、障害者の日常生活及び社会生活を総合的に支援するための法律に基づく障害者支援施設等の指定を受けた当該旧施設に引き続き入所することとなった者を計上している。

資料：障害者施策推進部施設サービス支援課

8-10 障害児施設の入所状況（月初）

その1 福祉型障害児入所施設

	合計			旧知的障害児施設			旧第2種自閉症児施設			旧盲児施設		
	施設数	定員	入所人員	施設数	定員	入所人員	施設数	定員	入所人員	施設数	定員	入所人員
総数	28 ( 20 )	646 ( 250 )	458 ( 153 )	24 ( 17 )	579 ( 213 )	433 ( 136 )	1 ( 1 )	35 ( 35 )	15 ( 15 )	1 ( 1 )	- ( - )	- ( - )
公立	5 ( 3 )	264 ( 52 )	188 ( 26 )	5 ( 3 )	264 ( 52 )	188 ( 26 )	- ( - )	- ( - )	- ( - )	- ( - )	- ( - )	- ( - )
私立	23 ( 17 )	382 ( 198 )	270 ( 127 )	19 ( 14 )	315 ( 161 )	245 ( 110 )	1 ( 1 )	35 ( 35 )	15 ( 15 )	1 ( 1 )	- ( - )	- ( - )

(つづき)

	旧ろうあ児施設			旧肢体不自由児療護施設		
	施設数	定員	入所人員	施設数	定員	入所人員
総数	1 ( - )	30 ( - )	8 ( - )	1 ( 1 )	2 ( 2 )	2 ( 2 )
公立	- ( - )	- ( - )	- ( - )	- ( - )	- ( - )	- ( - )
私立	1 ( - )	30 ( - )	8 ( - )	1 ( 1 )	2 ( 2 )	2 ( 2 )

その2 医療型障害児入所施設

	合計			旧第1種自閉症児施設			旧肢体不自由児施設			旧重症心身障害児施設		
	施設数	定員	入所人員	施設数	定員	入所人員	施設数	定員	入所人員	施設数	定員	入所人員
総数	36 ( 24 )	1,579 ( 141 )	173 ( 41 )	1 ( - )	25 ( - )	- ( - )	10 ( 8 )	195 ( 17 )	83 ( 16 )	25 ( 16 )	1,359 ( 124 )	90 ( 25 )
公立	8 ( 2 )	508 ( 3 )	30 ( 1 )	1 ( - )	25 ( - )	- ( - )	2 ( 1 )	31 ( 1 )	12 ( 1 )	5 ( 1 )	452 ( 2 )	18 ( - )
私立	28 ( 22 )	1,071 ( 138 )	143 ( 40 )	- ( - )	- ( - )	- ( - )	8 ( 7 )	164 ( 16 )	71 ( 15 )	20 ( 15 )	907 ( 122 )	72 ( 25 )

(注) 1 都外施設数、協定定員及び入所人員を( )内に再掲。指定発達支援医療機関を除く。

入所人員は利用契約及び措置人員からなり、都外施設を含む。

2 18歳以上(引き続き支援を受けなければ福祉を損なうおそれがあると認められる場合を除く。)の継続入所者は含まない。

資料：障害者施策推進部施設サービス支援課

(5) 特別児童扶養手当・特別障害者手当・障害児福祉手当等

8-1-1 特別児童扶養手当受給者及び対象児童の状況（月末）

受給者数	対象児童数														資格取得児童数	資格喪失児童数
	総数	身体障害				精神障害				重複障害						
		外部障害		内部障害		知的障害のみ		知的障害及び知的障害以外の精神障害				知的障害以外の精神障害のみ				
1級	2級	1級	2級	1級	2級	1級	2級	1級	2級	1級	2級	1級	2級			
10,844	11,191	2,985	495	421	1,180	2,999	2,126	75	197	60	392	259	2	152	101	

資料：東京都心身障害者福祉センター

8-1-2 特別障害者手当・障害児福祉手当等の受給状況

障害児福祉手当			特別障害者手当			福祉手当（経過措置分）	
受給者数	異動状況		受給者数	異動状況		受給者数	
	資格取得	資格喪失		資格取得	資格喪失		
4,454	59	43	13,159	114	89	263	

資料：東京都心身障害者福祉センター

8-1-3 重度心身障害者（児）手当受給状況（月中）

受給者数											異動状況	
総数	年齢別			障害別							資格取得	資格喪失
	20歳未満	20～65歳未満	65歳以上	知的障害	重複障害					身体障害		
					視覚	聴覚	肢体	内部	その他			
9,599	1,420	7,754	425	5,766	94	84	1,301	47	36	2,271	37	29

資料：東京都心身障害者福祉センター

(6) 心身障害者扶養年金


8-1-4 心身障害者扶養年金加入・給付状況（月末）

年金加入状況							年金給付状況									
障害者数					新規加入	脱退	受給者数	新規給付	受給権消滅	支給一時差	支給一時差	支給一時差	差解除	停止解除	一時金給付	
総数	知的障害	身体障害	精神病	その他											弔慰金	葬祭料
18,599	11,420	5,062	967	1,150	-	-	7,689	-	31	36	-	40	-	-	-	31

資料：障害者施策推進部計画課



# 衛生行政統計編





第1表 東京都保健医療情報センター運営状況

(平成31年 2月分)

a. 保健医療情報センター取扱い実績

(単位：件数)

総数	保健医療福祉相談 (b)	夜間休日案内	夜間休日連絡通報受理業務 (c)	聴覚障害者FAXサービス	音声自動応答による医療機関案内	精神科救急医療情報センター (d)	外国語対応相談	
							医療情報サービス	救急通訳サービス
11,623	4,132	4,340	362	(-)	1,177	873	739	-

注. ( ) 内は、再掲です。

b. 保健医療福祉相談内容

(単位：件数)

総数	医療機関案内	医療費生活費	制度案内	病気の不安	施設案内	医療機関苦情	都政	その他
4,788	3,026	4	32	936	138	17	16	619

注. 1件の相談で、複数の相談内容がある場合は、それぞれ該当の相談に計上してあります。

c. 夜間休日連絡通報受理業務内容

(単位：件数)

総数	精神科救急診療受理	精神保健相談	感染症発生届	食中毒発生届	動物関係の届け・相談	健康関係の相談	その他
362	179	21	57	14	16	2	73

d. 精神科救急医療情報センター取扱い実績

(単位：件数)

総数	救急医療相談	初期救急	二次救急	身体合併症
873	827	8	38	-

e. インターネットアクセス件数

(単位：件数)

総数	ホームページアクセス件数	携帯サイトアクセス件数
455,184	449,045	6,139

資料：医療政策部医療政策課 (a. b. c. e)、障害者施策推進部精神保健医療課 (d)

第2表 小児慢性特定疾病等医療券交付

(平成31年 2月分)

種 類	総数	(内訳)			(参考)
		新規承認	継続承認	再交付	却下・取下げ
小児慢性特定疾病	707	92	507	108	8
悪性新生物	108	9	81	18	-
慢性腎疾患	39	7	28	4	-
慢性呼吸器疾患	23	1	15	7	1
慢性心疾患	131	8	103	20	1
内分泌疾患	116	15	89	12	5
膠原病	25	5	15	5	-
糖尿病	52	7	41	4	-
先天性代謝異常	23	2	20	1	-
血液疾患	15	3	8	4	-
神経・筋疾患	85	21	45	19	-
慢性消化器疾患	51	4	41	6	-
免疫疾患	8	2	5	1	-
染色体・遺伝子症候群	13	5	5	3	-
皮膚疾患	4	2	2	-	-
骨系統疾患	12	-	9	3	1
脈管系疾患	2	1	-	1	-
妊娠高血圧症候群等	1	1	-	-	-
療育給付	-	-	-	-	-

- 注 1. 小児慢性特定疾病は、特別区及び市町村分である。  
 2. 妊娠高血圧症候群等及び療育給付は、市町村分である。  
 3. 却下・取下げは申請に対するものである。  
 4. 平成19年4月統計データから妊娠中毒症の事業名が妊娠高血圧症候群等に変更された。  
 5. 養育医療及び育成医療は、平成25年4月1日から市町村に移管した。  
 6. 平成27年1月1日から制度改正により「免疫疾患」「染色体・遺伝子症候群」「皮膚疾患」が医療費助成の対象となった。  
 7. 平成27年1月1日の制度改正から「小児慢性疾患」が「小児慢性特定疾病」に名称変更になった。  
 8. 平成30年4月1日から「骨系統疾患」「脈管系疾患」が医療費助成の対象となった。

資料：少子社会対策部家庭支援課

第3表 自立支援医療費（精神通院）

（平成31年 2月分）

区分	総数	被用者保険		国民健康保険			後期高齢者 医療制度	生活保護法	その他
		本人	家族	一般	退職本人	退職家族			
申請	19,180	4,510	2,999	6,619	30	16	606	4,396	4
合格	19,180	4,510	2,999	6,619	30	16	606	4,396	4
承認	19,180	4,510	2,999	6,619	30	16	606	4,396	4

資料：中部総合精神保健福祉センター

第4表 精神保健福祉センター実績

中部総合精神保健福祉センター：中部  
 多摩総合精神保健福祉センター：多摩  
 精神保健福祉センター：下谷  
 (平成31年2月分)

a. 関係機関に対する  
技術指導・援助活動件数 (単位：件数)

区分	総数	内訳			
		来所	出張	電話・文書	
総数	795	13	229	553	
中部	保健所	58	1	17	40
	区市町村	40	-	4	36
	その他	156	4	26	126
多摩	保健所	126	3	54	69
	区市町村	89	-	17	72
	その他	89	-	35	54
下谷	保健所	158	3	47	108
	区市町村	15	-	6	9
	その他	64	2	23	39

b. 高齢者精神保健医療相談 (単位：件数)

区分	技術援助 (a表の再掲)			個別援助		
	来所	出張	電話・文書	来所	訪問	電話・文書
総数	-	18	184	-	7	-
中部	-	2	86	-	1	-
多摩	-	11	58	-	4	-
下谷	-	5	40	-	2	-

c. 協力組織育成件数 (単位：件数)

区分	総数	来所	出張	電話・文書	
総数	145	3	54	88	
中部	障害者サービス事業所等	32	1	13	18
	協力事業所	11	-	4	7
	地域組織等	1	1	-	-
	その他	4	1	-	3
多摩	障害者サービス事業所等	28	-	5	23
	協力事業所	14	-	6	8
	地域組織等	-	-	-	-
	その他	8	-	4	4
下谷	障害者サービス事業所等	35	-	16	19
	協力事業所	5	-	4	1
	地域組織等	-	-	-	-
	その他	7	-	2	5

d. 広報普及件数 (単位：件数)

区分	総数	見学案内	講演会	情報提供			
				総数	資料配布	その他	
総数	件数	19	14	5	88	39	49
	実人員	421	162	259			
中部	件数	6	6	-	65	16	49
	実人員	155	155	-			
多摩	件数	2	2	-	1	1	-
	実人員	-	-	-			
下谷	件数	11	6	5	22	22	-
	実人員	266	7	259			

注1. 平成23年度まで「c協力組織育成件数」の「その他」に含めていた地域生活支援センターの実績は、平成24年度から「障害者サービス事業所等」に計上します。  
 2. 制度改正により平成24年度から「共同作業所」に代わり、「障害者サービス事業所」という呼称を用います。

e. 精神保健福祉相談 (単位：件数) (単位：回数)

区分	総数	個別相談			心の電話相談	グループワーク	
		電話・文書	面接	訪問			
総数	2,574	225	227	8	2,114	36	
中部	アルコール	107	46	28	1	32	2
	薬物	66	28	27	-	11	2
	児童・思春期	31	15	6	-	10	4
	高齢者	1	-	-	-	1	1
	その他精神一般	706	4	4	-	698	1
多摩	アルコール	86	25	25	-	36	8
	薬物	27	8	8	-	11	-
	児童・思春期	70	12	30	-	28	4
	高齢者	11	-	-	-	11	-
	その他精神一般	693	4	9	-	680	-
下谷	アルコール	57	17	11	1	28	3
	薬物	42	22	8	-	12	7
	児童・思春期	107	23	66	1	17	4
	高齢者	23	-	-	-	23	-
	その他精神一般	547	21	5	5	516	-

f. 通所訓練（精神科デイケア）利用者状況

(単位：人、日、回)

区分	在籍状況（実）				利用状況（延）				延利用者総数	訓練日数	利一日当たり利用者数	通所訓練部門での相談		
	現前	入本	退本	現本	利プ	参試	利就	利そ				電話・文書	面接	訪問
	在月	所者	所者	在月	用者	加者	用者	用者						
総数	137	14	5	146	1,065	139	26	79	1,309	82	16	500	641	15
中部	23	6	1	28	351	92	-	7	450	19	24	116	252	5
多摩	37	2	2	37	302	41	-	27	370	19	19	124	202	-
多摩	27	3	1	29	178	-	19	10	207	15	14	121	96	4
多摩	37	2	1	38	169	-	7	9	185	15	12	129	89	6
下谷	-	-	-	-	-	-	-	-	-	-	-	-	-	-
下谷	13	1	-	14	65	6	-	26	97	14	7	10	2	-

g-1. アウトリーチ 利用者状況

(単位：人)

区分	支援対象者数				月間支援対象者数	個別相談援助		
	人数					電話・文書	面接	訪問
	支前	支本	支本	支本				
総数	39	7	6	40	46	314	689	69
中部	19	3	4	18	22	239	689	41
多摩	9	3	1	11	12	-	-	-
下谷	11	1	1	11	12	75	-	28

g-2. 宿泊事業 利用者状況

(単位：人、日)

区分	在籍状況				延利用者数	利用日数	利一日当たり利用者数	
	人数							
	前月	本月	本月	本月				
総数	4	6	7	3	89	28	3	
中部	短期宿泊	1	1	2	-	16	28	1
中部	一時入所	3	5	5	3	73	28	3

h. 研修実施状況 (単位：回、人)

区分	回数	実人数	延人数
総数	8	343	343
中部	4	136	136
多摩	4	207	207
下谷	-	-	-

i. 教育（学生・関係職員実習） (単位：回、日、人)

区分	回数	日数	実人数	延人数
総数	1	5	1	5
中部	-	-	-	-
多摩	1	5	1	5
下谷	-	-	-	-

注1. 平成24年度から「e 精神保健福祉相談」にグループワークの項目を追加しました。

2. 「e 精神保健福祉相談」のグループワークにおける多摩については、アルコールと薬物をひとつのグループとして実施しています。

3. 平成29年度から「g 地域支援科利用状況」を「g-1 アウトリーチ 利用者状況」及び「g-2 宿泊事業 利用者状況」に変更いたしました。

4. 平成24年度から「i 教育」の項目を追加しました。

5. 平成25年度から「g-1」の項目に個別相談援助の項目を追加しました。

資料：障害者施策推進部精神保健医療課

第5表 難病医療費等助成対象者（2-1）（国の対象疾病分）

（平成31年2月分）

疾病名	1月末		認定		資格喪失		2月末		
	一般 (内重症)	老人 (内重症)	一般	老人	一般	老人	一般 (内重症)	老人 (内重症)	合計 (内重症)
総計	72,841 (13,383)	47,586 (15,327)	3,586	1,723	2,890	1,485	73,537 (13,539)	47,824 (15,453)	121,361 (28,992)
球脊髄性筋萎縮症	95 (-)	40 (-)	5	2	6	1	94 (-)	41 (-)	135 (-)
筋萎縮性側索硬化症	423 (-)	451 (-)	22	33	19	39	426 (-)	445 (-)	871 (-)
脊髄性筋萎縮症	65 (-)	16 (-)	3	-	1	-	67 (-)	16 (-)	83 (-)
原発性側索硬化症	4 (-)	3 (-)	-	1	1	1	3 (-)	3 (-)	6 (-)
進行性核上性麻痺	128 (-)	1,034 (-)	10	68	12	81	126 (-)	1,021 (-)	1,147 (-)
パーキンソン病	2,614 (-)	9,688 (-)	167	498	149	450	2,632 (-)	9,736 (-)	12,368 (-)
大脳皮質基底核変性	90 (-)	323 (-)	8	17	6	26	92 (-)	314 (-)	406 (-)
ハンチントン病	63 (-)	23 (-)	3	2	3	-	63 (-)	25 (-)	88 (-)
神経有棘赤血球症	5 (-)	- (-)	-	-	-	-	5 (-)	- (-)	5 (-)
シャルコー・マリー・トウース病	73 (-)	33 (-)	4	-	2	1	75 (-)	32 (-)	107 (-)
重症筋無力症	1,390 (-)	964 (-)	58	24	55	18	1,393 (-)	970 (-)	2,363 (-)
先天性筋無力症群	1 (-)	- (-)	-	-	-	-	1 (-)	- (-)	1 (-)
多発性硬化症/視神経脊髄炎	1,800 (-)	193 (-)	82	5	76	5	1,806 (-)	193 (-)	1,999 (-)
慢性炎症性脱髄性多発神経炎/多発性運動ニューロパチー	269 (-)	170 (-)	9	4	11	2	267 (-)	172 (-)	439 (-)
封入体筋炎	9 (-)	17 (-)	1	-	1	-	9 (-)	17 (-)	26 (-)
クロウ・深瀬症候群	14 (-)	5 (-)	-	-	-	-	14 (-)	5 (-)	19 (-)
多系統萎縮症	466 (-)	537 (-)	22	23	26	17	462 (-)	543 (-)	1,005 (-)
脊髄小脳変性症 (多系統萎縮症を除く。)	1,092 (-)	1,150 (-)	58	50	46	36	1,104 (-)	1,164 (-)	2,268 (-)
ライソゾーム病	126 (-)	8 (-)	8	-	8	1	126 (-)	7 (-)	133 (-)
副腎白質ジストロフィー	26 (-)	3 (-)	-	-	-	-	26 (-)	3 (-)	29 (-)
ミトコンドリア病	147 (-)	19 (-)	7	2	7	1	147 (-)	20 (-)	167 (-)
もやもや病	982 (-)	99 (-)	69	6	47	5	1,004 (-)	100 (-)	1,104 (-)
プリオン病	18 (-)	29 (-)	1	6	1	9	18 (-)	26 (-)	44 (-)
亜急性硬化性全脳炎	6 (-)	- (-)	-	-	-	-	6 (-)	- (-)	6 (-)
進行性多発性白質脳症	5 (-)	2 (-)	-	-	-	-	5 (-)	2 (-)	7 (-)
H T L V -1 関連脊髄症	16 (-)	15 (-)	1	3	2	1	15 (-)	17 (-)	32 (-)
特発性基底核石灰化症	5 (-)	4 (-)	2	-	1	-	6 (-)	4 (-)	10 (-)
全身性アミロイドーシス	114 (-)	96 (-)	4	5	6	3	112 (-)	98 (-)	210 (-)
ウルリッヒ病	2 (-)	- (-)	-	-	-	-	2 (-)	- (-)	2 (-)
遠位型ミオパチー	35 (-)	5 (-)	1	-	1	-	35 (-)	5 (-)	40 (-)
ベスレムミオパチー	6 (-)	- (-)	-	-	-	-	6 (-)	- (-)	6 (-)
自己食空胞性ミオパチー	1 (-)	- (-)	-	-	-	-	1 (-)	- (-)	1 (-)
シュワルツ・ヤンベル症候群	- (-)	- (-)	-	-	-	-	- (-)	- (-)	- (-)
神経線維腫症	386 (-)	58 (-)	20	3	17	2	389 (-)	59 (-)	448 (-)
天疱瘡	204 (-)	83 (-)	9	6	7	6	206 (-)	83 (-)	289 (-)
表皮水疱症	25 (-)	- (-)	1	-	-	-	26 (-)	- (-)	26 (-)
膿疱性乾癬 (汎発型)	108 (-)	37 (-)	5	1	3	1	110 (-)	37 (-)	147 (-)
ステイヴンス・ジョンソン症候群	8 (-)	1 (-)	2	-	3	-	7 (-)	1 (-)	8 (-)
中毒性表皮壊死症	4 (-)	1 (-)	-	-	-	-	4 (-)	1 (-)	5 (-)
高安動脈炎	313 (-)	128 (-)	10	6	10	9	313 (-)	125 (-)	438 (-)
巨細胞性動脈炎	31 (-)	106 (-)	7	9	3	8	35 (-)	107 (-)	142 (-)
結節性多発動脈炎	169 (-)	120 (-)	8	7	9	6	168 (-)	121 (-)	289 (-)
顕微鏡的多発血管炎	247 (-)	673 (-)	15	30	20	30	242 (-)	673 (-)	915 (-)
多発血管炎性肉芽腫症	157 (-)	152 (-)	9	5	12	7	154 (-)	150 (-)	304 (-)
好酸球性多発血管炎性肉芽腫症	331 (-)	206 (-)	23	11	16	5	338 (-)	212 (-)	550 (-)
悪性関節リウマチ	265 (-)	255 (-)	10	8	11	9	264 (-)	254 (-)	518 (-)
パージャー病	114 (-)	61 (-)	2	1	-	1	116 (-)	61 (-)	177 (-)
原発性抗リン脂質抗体症候群	48 (-)	9 (-)	5	1	3	1	50 (-)	9 (-)	59 (-)
全身性エリテマトーデス	5,634 (-)	895 (-)	177	20	138	15	5,673 (-)	900 (-)	6,573 (-)
皮膚筋炎/多発性筋炎	1,480 (-)	757 (-)	76	22	59	24	1,497 (-)	755 (-)	2,252 (-)
全身性强皮症	1,405 (-)	1,147 (-)	65	30	58	24	1,412 (-)	1,153 (-)	2,565 (-)
混合性結合組織病	759 (-)	156 (-)	27	7	19	7	767 (-)	156 (-)	923 (-)
シェーグレン症候群	1,070 (-)	631 (-)	71	16	73	18	1,068 (-)	629 (-)	1,697 (-)
成人スチル病	350 (-)	100 (-)	22	10	22	8	350 (-)	102 (-)	452 (-)
再発性多発軟骨炎	55 (-)	21 (-)	4	1	6	-	53 (-)	22 (-)	75 (-)
ベーチェット病	1,215 (-)	293 (-)	67	6	45	2	1,237 (-)	297 (-)	1,534 (-)
特発性拡張型心筋症	1,098 (-)	389 (-)	57	8	53	8	1,102 (-)	389 (-)	1,491 (-)
肥大型心筋症	234 (-)	183 (-)	15	11	13	10	236 (-)	184 (-)	420 (-)
拘束型心筋症	4 (-)	- (-)	1	-	-	-	5 (-)	- (-)	5 (-)
再生不良性貧血	424 (-)	271 (-)	21	12	17	11	428 (-)	272 (-)	700 (-)
自己免疫性溶血性貧血	40 (-)	29 (-)	5	3	4	2	41 (-)	30 (-)	71 (-)



第5表 難病医療費等助成対象者（2-1）（国の対象疾病分）（つづき）

（平成31年2月分）

疾病名	1月末		認定		資格喪失		2月末		
	一般（内重症）	老人（内重症）	一般	老人	一般	老人	一般（内重症）	老人（内重症）	合計（内重症）
発作性夜間ヘモグロビン尿症	45 (-)	16 (-)	3	4	3	2	45 (-)	18 (-)	63 (-)
特発性血小板減少性紫斑病	889 (-)	678 (-)	34	26	38	27	885 (-)	677 (-)	1,562 (-)
血栓性血小板減少性紫斑病	13 (-)	7 (-)	1	1	-	1	14 (-)	7 (-)	21 (-)
原発性免疫不全症候群	220 (-)	9 (-)	17	-	14	-	223 (-)	9 (-)	232 (-)
I g A 腎 症	713 (-)	51 (-)	67	5	54	4	726 (-)	52 (-)	778 (-)
多 発 性 嚢 胞 腎	1,152 (-)	237 (-)	82	14	69	15	1,165 (-)	236 (-)	1,401 (-)
黄色靱帯骨化症	204 (-)	209 (-)	23	8	24	7	203 (-)	210 (-)	413 (-)
後縦靱帯骨化症	1,081 (-)	1,465 (-)	68	52	64	52	1,085 (-)	1,465 (-)	2,550 (-)
広範脊柱管狭窄症	135 (-)	322 (-)	10	17	10	15	135 (-)	324 (-)	459 (-)
特発性大腿骨頭壊死症	1,019 (-)	280 (-)	56	15	44	13	1,031 (-)	282 (-)	1,313 (-)
下垂体性ADH分泌異常症	338 (-)	42 (-)	12	1	5	1	345 (-)	42 (-)	387 (-)
下垂体性TSH分泌亢進症	10 (-)	2 (-)	-	-	-	-	10 (-)	2 (-)	12 (-)
下垂体性PRL分泌亢進症	208 (-)	9 (-)	7	-	8	1	207 (-)	8 (-)	215 (-)
クッシング病	73 (-)	14 (-)	4	1	3	1	74 (-)	14 (-)	88 (-)
下垂体性ゴナドトロピン分泌亢進症	- (-)	- (-)	-	-	-	-	- (-)	- (-)	- (-)
下垂体性成長ホルモン分泌亢進症	266 (-)	111 (-)	9	3	4	-	271 (-)	114 (-)	385 (-)
下垂体前葉機能低下症	1,012 (-)	241 (-)	77	10	64	7	1,025 (-)	244 (-)	1,269 (-)
家族性高コレステロール血症（ホモ接合体）	16 (-)	4 (-)	-	1	-	1	16 (-)	4 (-)	20 (-)
甲状腺ホルモン不応症	4 (-)	- (-)	-	-	-	-	4 (-)	- (-)	4 (-)
先天性副腎皮質酵素欠損症	76 (-)	- (-)	6	-	5	-	77 (-)	- (-)	77 (-)
先天性副腎低形成症	2 (-)	- (-)	-	-	-	-	2 (-)	- (-)	2 (-)
アジソン病	16 (-)	5 (-)	1	1	2	1	15 (-)	5 (-)	20 (-)
サルコイドーシス	727 (-)	501 (-)	28	15	23	12	732 (-)	504 (-)	1,236 (-)
特発性間質性肺炎	337 (-)	916 (-)	28	99	30	97	335 (-)	918 (-)	1,253 (-)
肺動脈性肺高血圧症	237 (-)	85 (-)	16	2	10	3	243 (-)	84 (-)	327 (-)
肺静脈閉塞症／肺毛細血管腫	2 (-)	- (-)	-	-	-	-	2 (-)	- (-)	2 (-)
慢性血栓性肺高血圧症	186 (-)	224 (-)	14	12	13	12	187 (-)	224 (-)	411 (-)
リンパ脈管筋腫症	97 (-)	4 (-)	9	-	6	-	100 (-)	4 (-)	104 (-)
網膜色素変性症	1,279 (-)	996 (-)	67	22	37	18	1,309 (-)	1,000 (-)	2,309 (-)
バッド・キアリ症候群	21 (-)	1 (-)	-	-	-	-	21 (-)	1 (-)	22 (-)
特発性門脈圧亢進症	34 (-)	12 (-)	-	-	2	-	32 (-)	12 (-)	44 (-)
原発性胆汁性胆管炎	950 (-)	874 (-)	36	19	37	14	949 (-)	879 (-)	1,828 (-)
原発性硬化性胆管炎	71 (-)	17 (-)	6	2	3	2	74 (-)	17 (-)	91 (-)
自己免疫性肝炎	512 (-)	402 (-)	24	7	21	8	515 (-)	401 (-)	916 (-)
潰瘍性大腸炎	3,900 (-)	171 (-)	137	4	120	2	3,917 (-)	173 (-)	4,090 (-)
潰瘍性大腸炎	12,224 (-)	1,412 (-)	666	39	491	29	12,399 (-)	1,422 (-)	13,821 (-)
好酸球性消化管疾患	52 (-)	6 (-)	3	-	2	-	53 (-)	6 (-)	59 (-)
慢性特発性偽性腸閉塞症	8 (-)	1 (-)	1	-	1	-	8 (-)	1 (-)	9 (-)
巨大膀胱短小結腸症	2 (-)	- (-)	-	-	-	-	2 (-)	- (-)	2 (-)
腸管蠕動不全症	2 (-)	- (-)	-	-	-	-	2 (-)	- (-)	2 (-)
腸管神経節細胞減少症	2 (-)	- (-)	-	-	-	-	2 (-)	- (-)	2 (-)
ルビシシュタイン・テイ症候群	- (-)	- (-)	-	-	-	-	- (-)	- (-)	- (-)
C F C 症候群	2 (-)	- (-)	-	-	-	-	2 (-)	- (-)	2 (-)
コステロ症候群	- (-)	- (-)	-	-	-	-	- (-)	- (-)	- (-)
チャーヂ症候群	4 (-)	- (-)	-	-	-	-	4 (-)	- (-)	4 (-)
クリオピリン関連周期熱症候群	11 (-)	- (-)	-	-	-	-	11 (-)	- (-)	11 (-)
若年性特発性関節炎	40 (-)	- (-)	4	-	2	-	42 (-)	- (-)	42 (-)
TNF受容体関連周期性症候群	3 (-)	- (-)	1	-	1	-	3 (-)	- (-)	3 (-)
非典型溶血性尿毒症症候群	9 (-)	1 (-)	1	-	3	1	7 (-)	- (-)	7 (-)
ブラウ症候群	- (-)	- (-)	-	-	-	-	- (-)	- (-)	- (-)
先天性ミオパチー	53 (-)	3 (-)	2	1	2	-	53 (-)	4 (-)	57 (-)
マリネスコ・シェーグレ症候群	1 (-)	- (-)	-	-	-	-	1 (-)	- (-)	1 (-)
筋ジストロフィー	549 (-)	70 (-)	18	2	16	2	551 (-)	70 (-)	621 (-)
非ジストロフィー性ミオトニー症候群	6 (-)	- (-)	-	-	-	-	6 (-)	- (-)	6 (-)
遺伝性周期性四肢麻痺	8 (-)	- (-)	1	-	1	-	8 (-)	- (-)	8 (-)
アトピー性脊髄炎	2 (-)	- (-)	-	-	-	-	2 (-)	- (-)	2 (-)
脊髄空洞症	61 (-)	40 (-)	6	-	4	-	63 (-)	40 (-)	103 (-)
脊髄髄膜瘤	4 (-)	- (-)	-	-	-	-	4 (-)	- (-)	4 (-)
アイザックス症候群	9 (-)	1 (-)	1	-	1	-	9 (-)	1 (-)	10 (-)
遺伝性ジストニア	13 (-)	- (-)	-	-	-	-	13 (-)	- (-)	13 (-)
神経フェリチン症	- (-)	- (-)	-	-	-	-	- (-)	- (-)	- (-)
脳表ヘモジデリン沈着	5 (-)	6 (-)	-	1	-	1	5 (-)	6 (-)	11 (-)

第5表 難病医療費等助成対象者（2-1）（国の対象疾病分）（つづき）

（平成31年2月分）

疾病名	1月末		認定		資格喪失		2月末					
	一般	（内重症）	老人	（内重症）	一般	老人	一般	（内重症）	老人	（内重症）	合計	（内重症）
内訳												
禿頭と変形性脊椎症を伴う常染色体劣性白質脳症	-	(-)	-	(-)	-	-	-	-	-	-	-	(-)
皮質下梗塞と白質脳症を伴う常染色体優性脳動脈症	3	(-)	-	(-)	-	-	-	-	3	(-)	-	(-)
神経軸索スフェロイド形成を伴う遺伝性びまん性白質脳症	2	(-)	2	(-)	-	-	-	-	2	(-)	2	(-)
ペリリー症候群	-	(-)	-	(-)	-	-	-	-	-	(-)	-	(-)
前頭側頭葉変性症	69	(-)	35	(-)	3	1	2	1	70	(-)	35	(-)
ピッカースタッフ脳幹脳炎	9	(-)	3	(-)	2	-	1	-	10	(-)	3	(-)
痙攣重積型（二相性）急性脳症	5	(-)	-	(-)	1	-	1	-	5	(-)	-	(-)
先天性無痛無汗症	5	(-)	-	(-)	-	-	-	-	5	(-)	-	(-)
アレキサンダー病	2	(-)	-	(-)	-	-	-	-	2	(-)	-	(-)
先天性核上性球麻痺	-	(-)	-	(-)	-	-	-	-	-	(-)	-	(-)
メビウス症候群	5	(-)	-	(-)	2	-	2	-	5	(-)	-	(-)
中隔視神経形成異常症/ドモルシア症候群	1	(-)	-	(-)	-	-	-	-	1	(-)	-	(-)
アイカルディ症候群	1	(-)	-	(-)	-	-	-	-	1	(-)	-	(-)
片側巨脳症	2	(-)	-	(-)	1	-	1	-	2	(-)	-	(-)
限局性皮質異形成	5	(-)	-	(-)	-	-	-	-	5	(-)	-	(-)
神経細胞移動異常症	1	(-)	-	(-)	-	-	-	-	1	(-)	-	(-)
先天性大脳白質形成不全症	2	(-)	-	(-)	-	-	-	-	2	(-)	-	(-)
ドラベ症候群	2	(-)	-	(-)	-	-	-	-	2	(-)	-	(-)
海馬硬化を伴う内側側葉てんかん	6	(-)	1	(-)	-	-	-	-	6	(-)	1	(-)
ミオクロニー欠神てんかん	-	(-)	-	(-)	-	-	-	-	-	(-)	-	(-)
ミオクロニー脱力発作を伴うてんかん	-	(-)	-	(-)	1	-	-	-	1	(-)	-	(-)
レノックス・ガストー症候群	15	(-)	-	(-)	2	-	2	-	15	(-)	-	(-)
ウエスト症候群	1	(-)	-	(-)	-	-	-	-	1	(-)	-	(-)
大田原症候群	2	(-)	-	(-)	-	-	-	-	2	(-)	-	(-)
早期ミオクロニー脳症	1	(-)	-	(-)	-	-	-	-	1	(-)	-	(-)
遊走性焦点発作を伴う乳児てんかん	-	(-)	-	(-)	-	-	-	-	-	(-)	-	(-)
片側痙攣・片麻痺・てんかん症候群	-	(-)	-	(-)	-	-	-	-	-	(-)	-	(-)
環状20番染色体症候群	1	(-)	-	(-)	-	-	-	-	1	(-)	-	(-)
ラスムッセン脳炎	2	(-)	1	(-)	-	-	-	-	2	(-)	1	(-)
P C D H 19 関連症候群	1	(-)	-	(-)	-	-	-	-	1	(-)	-	(-)
難治頻回部分発作重積型急性脳炎	1	(-)	-	(-)	-	-	-	-	1	(-)	-	(-)
徐波睡眠期持続性棘徐波を示すてんかん性脳症	1	(-)	-	(-)	-	-	-	-	1	(-)	-	(-)
ランドウ・クレフナー症候群	-	(-)	-	(-)	-	-	-	-	-	(-)	-	(-)
レット症候群	1	(-)	-	(-)	-	-	-	-	1	(-)	-	(-)
スタージ・ウェーバー症候群	21	(-)	-	(-)	1	-	1	-	21	(-)	-	(-)
結節性硬化症	99	(-)	2	(-)	4	-	6	-	97	(-)	2	(-)
色素性乾皮症	3	(-)	-	(-)	-	-	1	-	2	(-)	-	(-)
先天性魚鱗癬	4	(-)	-	(-)	-	-	-	-	4	(-)	-	(-)
家族性良性慢性天疱瘡	7	(-)	-	(-)	-	-	-	-	7	(-)	-	(-)
類天疱瘡（後天性表皮水疱症を含む。）	76	(-)	172	(-)	8	16	9	18	75	(-)	170	(-)
特発性後天性全身性無汗症	20	(-)	-	(-)	4	-	2	-	22	(-)	-	(-)
眼皮膚白皮症	3	(-)	-	(-)	1	-	1	-	3	(-)	-	(-)
肥厚性皮膚骨膜症	-	(-)	-	(-)	-	-	-	-	-	(-)	-	(-)
弾性線維性仮性黄色腫	2	(-)	-	(-)	-	-	-	-	2	(-)	-	(-)
マルファン症候群	105	(-)	1	(-)	10	-	7	-	108	(-)	1	(-)
エーラス・ダンロス症候群	12	(-)	-	(-)	2	-	1	-	13	(-)	-	(-)
メキシケス病	-	(-)	-	(-)	-	-	-	-	-	(-)	-	(-)
オクシビタル・ホーン症候群	1	(-)	-	(-)	1	-	1	-	1	(-)	-	(-)
ウィルソン病	106	(-)	-	(-)	3	-	-	-	109	(-)	-	(-)
低ホスファターゼ症	1	(-)	-	(-)	1	-	1	-	1	(-)	-	(-)
VATER 症候群	5	(-)	-	(-)	1	-	1	-	5	(-)	-	(-)
那須・ハコラ病	1	(-)	-	(-)	-	-	-	-	1	(-)	-	(-)
ウィーバー症候群	-	(-)	-	(-)	-	-	-	-	-	(-)	-	(-)
コフィン・ローリー症候群	-	(-)	-	(-)	-	-	-	-	-	(-)	-	(-)
ジュベール症候群関連疾患	-	(-)	-	(-)	-	-	-	-	-	(-)	-	(-)
モット・ウィルソン症候群	4	(-)	-	(-)	-	-	-	-	4	(-)	-	(-)
ウィリアムズ症候群	2	(-)	-	(-)	-	-	-	-	2	(-)	-	(-)
A T R - X 症候群	-	(-)	-	(-)	-	-	-	-	-	(-)	-	(-)
クルーゾン症候群	-	(-)	-	(-)	-	-	-	-	-	(-)	-	(-)
アペール症候群	-	(-)	-	(-)	-	-	-	-	-	(-)	-	(-)
ファイファー症候群	1	(-)	-	(-)	-	-	-	-	1	(-)	-	(-)

第5表 難病医療費等助成対象者（2-1）（国の対象疾病分）（つづき）

（平成31年 2月分）

疾病名	1月末		認定		資格喪失		2月末					
	一般	(内重症)	老人	(内重症)	一般	老人	一般	(内重症)	老人	(内重症)	合計	(内重症)
アントラー・ビクスラー症候群	-	(-)	-	(-)	-	-	-	(-)	-	(-)	-	(-)
コフィン・シリス症候群	2	(-)	-	(-)	-	-	-	(-)	-	(-)	2	(-)
ロスモンド・トムソン症候群	-	(-)	-	(-)	-	-	-	(-)	-	(-)	-	(-)
歌舞伎症候群	2	(-)	-	(-)	-	-	-	(-)	-	(-)	2	(-)
多脾症候群	-	(-)	-	(-)	-	-	-	(-)	-	(-)	-	(-)
無耳症候群	3	(-)	-	(-)	1	-	1	(-)	-	(-)	3	(-)
鯉耳腎症候群	-	(-)	-	(-)	-	-	-	(-)	-	(-)	-	(-)
ウェルナー症候群	7	(-)	-	(-)	1	-	1	(-)	-	(-)	7	(-)
コケイン症候群	-	(-)	-	(-)	-	-	-	(-)	-	(-)	-	(-)
ブラダー・ウイリ症候群	15	(-)	-	(-)	1	-	1	(-)	-	(-)	15	(-)
ソトス症候群	1	(-)	-	(-)	-	-	-	(-)	-	(-)	1	(-)
ヌーナン症候群	5	(-)	-	(-)	1	-	-	(-)	-	(-)	6	(-)
ヤング・シンブゾン症候群	-	(-)	-	(-)	-	-	-	(-)	-	(-)	-	(-)
1p36欠失症候群	2	(-)	-	(-)	-	-	-	(-)	-	(-)	2	(-)
4p欠失症候群	-	(-)	-	(-)	-	-	-	(-)	-	(-)	-	(-)
5p欠失症候群	-	(-)	-	(-)	-	-	-	(-)	-	(-)	-	(-)
第14番染色体体父親ダイソミー症候群	1	(-)	-	(-)	-	-	-	(-)	-	(-)	1	(-)
アンジェルマン症候群	2	(-)	-	(-)	-	-	-	(-)	-	(-)	2	(-)
スミス・マギニス症候群	-	(-)	-	(-)	-	-	-	(-)	-	(-)	-	(-)
22q11.2欠失症候群	6	(-)	-	(-)	1	-	1	(-)	-	(-)	6	(-)
エマヌエル症候群	-	(-)	-	(-)	-	-	-	(-)	-	(-)	-	(-)
脆弱X症候群関連疾患	-	(-)	1	(-)	-	-	-	(-)	1	(-)	1	(-)
脆弱X症候群	-	(-)	-	(-)	-	-	-	(-)	-	(-)	-	(-)
総動脈幹遺残症候群	1	(-)	-	(-)	-	-	-	(-)	-	(-)	1	(-)
修正大血管転位症候群	12	(-)	1	(-)	1	-	2	(-)	1	(-)	12	(-)
完全大血管転位症候群	13	(-)	-	(-)	1	-	1	(-)	-	(-)	13	(-)
単心室	23	(-)	-	(-)	2	-	2	(-)	-	(-)	23	(-)
左心低形成症候群	-	(-)	-	(-)	-	-	-	(-)	-	(-)	-	(-)
三尖弁閉鎖症	11	(-)	-	(-)	1	-	1	(-)	-	(-)	11	(-)
心室中隔欠損を伴わない肺動脈閉鎖	1	(-)	-	(-)	-	-	-	(-)	-	(-)	1	(-)
心室中隔欠損を伴う肺動脈閉鎖症候群	5	(-)	-	(-)	1	-	1	(-)	-	(-)	5	(-)
ファロー四徴症	34	(-)	1	(-)	1	-	1	(-)	1	(-)	35	(-)
両大血管右室起始症候群	7	(-)	-	(-)	2	-	1	(-)	-	(-)	8	(-)
エプスタイン病	4	(-)	-	(-)	1	-	-	(-)	-	(-)	5	(-)
アルポート症候群	25	(-)	-	(-)	3	-	2	(-)	-	(-)	26	(-)
ギャロウェイ・モフト症候群	-	(-)	-	(-)	-	-	-	(-)	-	(-)	-	(-)
急速進行性糸球体腎炎	20	(-)	20	(-)	3	4	4	3	19	(-)	21	(-)
抗糸球体基底膜腎炎	4	(-)	8	(-)	1	-	-	-	5	(-)	8	(-)
一次性ネフローゼ症候群	1,169	(-)	356	(-)	56	16	45	11	1,180	(-)	361	(-)
一次性膜性増殖性糸球体腎炎	45	(-)	7	(-)	3	1	1	-	47	(-)	8	(-)
紫斑病性腎炎	50	(-)	12	(-)	3	2	3	2	50	(-)	12	(-)
先天性腎性尿崩症	4	(-)	-	(-)	-	-	-	-	4	(-)	-	(-)
間質性膀胱炎(ハンナ型)	28	(-)	25	(-)	9	2	5	4	32	(-)	23	(-)
オスラー病	43	(-)	14	(-)	3	1	-	1	46	(-)	14	(-)
閉塞性細気管支炎	1	(-)	-	(-)	-	-	-	-	1	(-)	-	(-)
肺胞蛋白症(自己免疫性又は先天性)	10	(-)	5	(-)	2	-	2	1	10	(-)	4	(-)
肺胞低換気症候群	6	(-)	-	(-)	-	-	-	-	6	(-)	-	(-)
α1-アンチトリプシン欠乏症	4	(-)	-	(-)	1	-	1	-	4	(-)	-	(-)
カーニー複合	3	(-)	-	(-)	-	-	-	-	3	(-)	-	(-)
ウォルフラム症候群	1	(-)	-	(-)	-	-	-	-	1	(-)	-	(-)
パルオキシソーム病(副腎白質ジストロフィーを除く。)	-	(-)	-	(-)	-	-	-	-	-	(-)	-	(-)
副甲状腺機能低下症	11	(-)	1	(-)	2	-	2	-	11	(-)	1	(-)
偽性副甲状腺機能低下症	4	(-)	-	(-)	-	-	-	-	4	(-)	-	(-)
副腎皮質刺激ホルモン不応症	1	(-)	-	(-)	-	-	-	-	1	(-)	-	(-)
ビタミンD抵抗性くる病/骨軟化症	20	(-)	1	(-)	1	-	1	-	20	(-)	1	(-)
ビタミンD依存性くる病/骨軟化症	-	(-)	-	(-)	-	-	-	-	-	(-)	-	(-)
フェニルケトン尿症	26	(-)	-	(-)	3	-	2	-	27	(-)	-	(-)
高チロシン血症1型	-	(-)	-	(-)	-	-	-	-	-	(-)	-	(-)
高チロシン血症2型	-	(-)	-	(-)	-	-	-	-	-	(-)	-	(-)
高チロシン血症3型	-	(-)	-	(-)	-	-	-	-	-	(-)	-	(-)
メーブルシロップ尿	3	(-)	-	(-)	-	-	-	-	3	(-)	-	(-)

第5表 難病医療費等助成対象者（2-1）（国の対象疾病分）（つづき）

（平成31年 2月分）

疾病名	1月末		認定		資格喪失		2月末			
	一般	(内重症) 老人	一般	老人	一般	老人	一般	(内重症) 老人	(内重症)	合計 (内重症)
プロピオン酸血症	-	(-)	-	(-)	-	(-)	-	(-)	-	(-)
メチルマロン酸血症	-	(-)	-	(-)	-	(-)	-	(-)	-	(-)
イソ吉草酸血症	-	(-)	-	(-)	-	(-)	-	(-)	-	(-)
グルコーストランスポーター1欠損症	-	(-)	-	(-)	-	(-)	-	(-)	-	(-)
グルタル酸血症1型	1	(-)	-	(-)	-	(-)	1	(-)	-	(-)
グルタル酸血症2型	1	(-)	-	(-)	-	(-)	1	(-)	-	(-)
尿素サイクル異常症	7	(-)	-	(-)	1	(-)	8	(-)	-	(-)
リジン尿性蛋白不耐症	-	(-)	-	(-)	-	(-)	-	(-)	-	(-)
先天性葉酸吸収不全	-	(-)	-	(-)	-	(-)	-	(-)	-	(-)
ボルフィリン症	5	(-)	-	(-)	1	(-)	6	(-)	-	(-)
複合カルボキシラーゼ欠損症	-	(-)	-	(-)	-	(-)	-	(-)	-	(-)
筋型糖原病	3	(-)	-	(-)	-	(-)	3	(-)	-	(-)
肝型糖原病	6	(-)	-	(-)	-	(-)	6	(-)	-	(-)
ガラクトース-1-リン酸ウリジルトランスフェラーゼ欠損症	-	(-)	-	(-)	-	(-)	-	(-)	-	(-)
レシチンコレステロールアシルトランスフェラーゼ欠損症	-	(-)	-	(-)	-	(-)	-	(-)	-	(-)
シトステロール血症	1	(-)	-	(-)	-	(-)	1	(-)	-	(-)
タンジール病	-	(-)	-	(-)	-	(-)	-	(-)	-	(-)
原発性高カイロミクロン血症	2	(-)	-	(-)	-	(-)	2	(-)	-	(-)
脳髄黄色腫症	6	(-)	1	(-)	-	(-)	6	(-)	1	(-)
無βリボタンパク血症	-	(-)	-	(-)	-	(-)	-	(-)	-	(-)
脂肪萎縮症	2	(-)	-	(-)	-	(-)	2	(-)	-	(-)
家族性地中海熱	23	(-)	-	(-)	1	(-)	22	(-)	-	(-)
高IgD症候群	-	(-)	-	(-)	-	(-)	-	(-)	-	(-)
中條・西村症候群	1	(-)	-	(-)	-	(-)	1	(-)	-	(-)
化膿性無菌性関節炎・壞疽性膿皮症・アクネ症候群	-	(-)	-	(-)	-	(-)	-	(-)	-	(-)
慢性再発性多発性骨髄炎	6	(-)	-	(-)	-	(-)	4	(-)	-	(-)
強直性脊椎炎	436	(-)	103	(-)	14	4	441	(-)	103	(-)
進行性骨化性線維異形成症	2	(-)	-	(-)	-	(-)	2	(-)	-	(-)
肋骨異常を伴う先天性側弯症	4	(-)	-	(-)	-	(-)	4	(-)	-	(-)
骨形成不全症	11	(-)	-	(-)	-	(-)	11	(-)	-	(-)
タナトフォリック骨異形成症	1	(-)	-	(-)	-	(-)	1	(-)	-	(-)
軟骨無形成症	15	(-)	-	(-)	2	(-)	15	(-)	-	(-)
リンパ管腫症/ゴーム病	4	(-)	-	(-)	-	(-)	4	(-)	-	(-)
巨大リンパ管奇形(頸部顔面病変)	1	(-)	-	(-)	-	(-)	1	(-)	-	(-)
巨大静脈奇形(頸部口腔咽頭びまん性病変)	-	(-)	-	(-)	-	(-)	-	(-)	-	(-)
巨大動静脈奇形(頸部顔面又は四肢病変)	7	(-)	-	(-)	-	(-)	7	(-)	-	(-)
クリッパル・トレノネー・ウェーバー症候群	29	(-)	-	(-)	2	(-)	29	(-)	-	(-)
先天性赤血球形成異常性貧血	-	(-)	-	(-)	-	(-)	-	(-)	-	(-)
後天性赤芽球癆	27	(-)	27	(-)	6	2	27	(-)	29	(-)
ダイヤモンド・ブラックファン血	1	(-)	-	(-)	-	(-)	1	(-)	-	(-)
ファンコニ貧血	1	(-)	-	(-)	-	(-)	1	(-)	-	(-)
遺伝性鉄芽球性貧血	-	(-)	-	(-)	-	(-)	-	(-)	-	(-)
エプスタイン症候群	1	(-)	-	(-)	-	(-)	1	(-)	-	(-)
自己免疫性後天性凝固因子欠乏症	3	(-)	11	(-)	-	(-)	3	(-)	11	(-)
クロンカイト・カナダ症候群	9	(-)	3	(-)	1	(-)	9	(-)	2	(-)
非特異性多発性小腸潰瘍症	6	(-)	-	(-)	-	(-)	6	(-)	-	(-)
ヒルシュスプルング病(全結腸型又は小腸型)	2	(-)	-	(-)	-	(-)	2	(-)	-	(-)
総排泄腔外反症	-	(-)	-	(-)	-	(-)	-	(-)	-	(-)
総排泄腔遺残	2	(-)	-	(-)	-	(-)	2	(-)	-	(-)
先天性横隔膜ヘルニア	-	(-)	-	(-)	1	(-)	1	(-)	-	(-)
乳幼児肝巨大血管腫	-	(-)	-	(-)	-	(-)	-	(-)	-	(-)
胆道閉鎖症	25	(-)	-	(-)	1	(-)	25	(-)	-	(-)
アラジール症候群	7	(-)	-	(-)	-	(-)	7	(-)	-	(-)
遺伝性腓炎	2	(-)	-	(-)	-	(-)	2	(-)	-	(-)
嚢胞性線維症	1	(-)	-	(-)	-	(-)	1	(-)	-	(-)
IgG4関連疾患	95	(-)	64	(-)	7	2	95	(-)	66	(-)
黄斑ジストロフィー	17	(-)	1	(-)	3	(-)	18	(-)	1	(-)
レーベル遺伝性視神経症	12	(-)	1	(-)	2	(-)	12	(-)	1	(-)
アッシュャー症候群	1	(-)	-	(-)	-	(-)	1	(-)	-	(-)
若年発症型両側性感音聴覚遅発性内リンパ水腫	2	(-)	-	(-)	-	(-)	1	(-)	-	(-)
遅発性内リンパ水腫	5	(-)	-	(-)	-	(-)	5	(-)	-	(-)

第5表 難病医療費等助成対象者（2-1）（国の対象疾病分）（つづき）

（平成31年2月分）

疾病名	1月末		認定		資格喪失		2月末							
	一般	（内重症）	老人	（内重症）	一般	老人	一般	（内重症）	老人	（内重症）	合計	（内重症）		
好酸球性副鼻腔炎	843	(-)	70	(-)	79	7	62	7	860	(-)	70	(-)	930	(-)
カナーバシ病	1	(-)	-	(-)	-	-	-	-	1	(-)	-	(-)	1	(-)
進行性白質脳症	-	(-)	-	(-)	-	-	-	-	-	(-)	-	(-)	-	(-)
進行性ミオクロマ症	1	(-)	-	(-)	-	-	-	-	1	(-)	-	(-)	1	(-)
先天性異常症候群	-	(-)	-	(-)	-	-	-	-	-	(-)	-	(-)	-	(-)
先天性三尖弁狭窄症	-	(-)	-	(-)	-	-	-	-	-	(-)	-	(-)	-	(-)
先天性僧帽弁狭窄症	-	(-)	-	(-)	-	-	-	-	-	(-)	-	(-)	-	(-)
先天性肺静脈狭窄症	-	(-)	-	(-)	-	-	-	-	-	(-)	-	(-)	-	(-)
左肺動脈右肺動脈起始症	-	(-)	-	(-)	-	-	-	-	-	(-)	-	(-)	-	(-)
ネイルパテラ症候群(爪膝蓋骨症候群)/LMX1B関連腎症	-	(-)	-	(-)	-	-	-	-	-	(-)	-	(-)	-	(-)
カルニチン回路異常症	1	(-)	-	(-)	-	-	-	-	1	(-)	-	(-)	1	(-)
三頭酵素欠損症	-	(-)	-	(-)	-	-	-	-	-	(-)	-	(-)	-	(-)
シトリン欠損症	1	(-)	2	(-)	-	-	-	-	1	(-)	2	(-)	3	(-)
セピアブテリン還元酵素(SR)欠損症	-	(-)	-	(-)	-	-	-	-	-	(-)	-	(-)	-	(-)
先天性グリコシルホスファチジルイノシトール(GPI)欠損症	-	(-)	-	(-)	-	-	-	-	-	(-)	-	(-)	-	(-)
非ケトーシス型高グリシン血症	-	(-)	-	(-)	-	-	-	-	-	(-)	-	(-)	-	(-)
β-ケトチオラーゼ欠損症	-	(-)	-	(-)	-	-	-	-	-	(-)	-	(-)	-	(-)
芳香族L-アミノ酸脱炭酸酵素欠損症	1	(-)	-	(-)	-	-	-	-	1	(-)	-	(-)	1	(-)
メチルグルタコン酸尿症	-	(-)	-	(-)	-	-	-	-	-	(-)	-	(-)	-	(-)
遺伝性自己炎症疾患	-	(-)	-	(-)	-	-	-	-	-	(-)	-	(-)	-	(-)
大理石骨病	-	(-)	-	(-)	-	-	-	-	-	(-)	-	(-)	-	(-)
特発性血栓症(遺伝性血栓性素因によるものに限る。)	3	(-)	-	(-)	-	-	-	-	3	(-)	-	(-)	3	(-)
前眼部形成異常症	1	(-)	-	(-)	-	-	-	-	1	(-)	-	(-)	1	(-)
無虹彩症	5	(-)	-	(-)	1	-	-	-	6	(-)	-	(-)	6	(-)
先天性気管狭窄症/先天性声門下狭窄症	2	(-)	-	(-)	-	-	-	-	2	(-)	-	(-)	2	(-)
特発性多中心性キャッスルマン病	71	(-)	5	(-)	8	1	5	-	74	(-)	6	(-)	80	(-)
国の対象疾病(難病法)小計	59,158	(-)	32,091	(-)	3,108	1,426	2,570	1,313	59,696	(-)	32,204	(-)	91,900	(-)
スモン	9	(9)	85	(85)	-	-	-	-	9	(9)	85	(85)	94	(94)
劇症肝炎	14	(14)	-	(-)	-	-	-	-	14	(14)	-	(-)	14	(14)
重症急性性膵炎	5	(5)	-	(-)	-	-	1	-	4	(4)	-	(-)	4	(4)
ブリンオン病(ヒト由来乾燥硬膜移植によるクローン病)	-	(-)	-	(-)	-	-	-	-	-	(-)	-	(-)	-	(-)
重症多形滲出性紅斑(急性)	-	(-)	-	(-)	-	-	-	-	-	(-)	-	(-)	-	(-)
国の対象疾病(特疾)小計	28	(28)	85	(85)	-	-	1	-	27	(27)	85	(85)	112	(112)
先天性血液凝固因子欠乏症等	721	(721)	31	(31)	300	38	292	37	729	(729)	32	(32)	761	(761)
国の対象疾病計	59,907	(749)	32,207	(116)	3,408	1,464	2,863	1,350	60,452	(756)	32,321	(117)	92,773	(873)

第5表 難病医療費等助成対象者（2-2）（東京都の対象疾病分）

（平成31年2月分）

疾病名	1月末		認定		資格喪失		2月末		
	一般	老人	一般	老人	一般	老人	一般	老人	合計
悪性高血圧	3 (-)	- (-)	-	-	-	-	3 (-)	- (-)	3 (-)
原発性骨髄線維症	56 (-)	30 (-)	1	-	-	-	57 (-)	30 (-)	87 (-)
母斑症	58 (-)	2 (-)	-	-	-	-	58 (-)	2 (-)	60 (-)
肝内結石症	20 (-)	7 (-)	1	-	-	-	21 (-)	7 (-)	28 (-)
古典的特発性好酸球増多症候群	33 (-)	6 (-)	-	-	-	-	33 (-)	6 (-)	39 (-)
びまん性汎細気管支炎	76 (-)	69 (-)	-	-	-	-	76 (-)	69 (-)	145 (-)
遺伝性QT延長症候群	43 (-)	2 (-)	-	-	-	-	43 (-)	2 (-)	45 (-)
網膜脈絡膜萎縮症	11 (-)	52 (-)	-	-	-	1	11 (-)	51 (-)	62 (-)
東京都の対象疾病（特疾）小計	300 (-)	168 (-)	2	-	-	1	302 (-)	167 (-)	469 (-)
人工透析を必要とする腎不全	12,634 (12,634)	15,211 (15,211)	176	259	27	134	12,783 (12,783)	15,336 (15,336)	28,119 (28,119)
東京都の対象疾病 計	12,934 (12,634)	15,379 (15,211)	178	259	27	135	13,085 (12,783)	15,503 (15,336)	28,588 (28,119)

注1. 認定は更新認定を含む。

- 難病法は平成27年1月1日施行の難病の患者に対する医療等に関する法律の対象者、特疾は特定疾病治療研究事業の対象者を指す。
- スモン、プリオン病（ヒト由来乾燥硬膜移植によるクロイツフェルト・ヤコブ病に限る。）は平成27年1月1日以降も特定疾病治療研究事業として継続。  
重症急性膵炎・劇症肝炎は平成27年1月1日から新規は廃止されたが、更新患者のみ同事業内で継続。  
重症多形滲出性紅斑（急性期）は難病法においても2疾病に分かれて継続するが、対象患者の有効期間満了までは旧事業として継続。
- 平成29年4月1日の第3次疾病拡大により、国24疾病（都単独疾病から組替えなし。）が新設。
- 平成29年4月1日より既存の指定難病のうち「原発性胆汁性肝硬変」が「原発性胆汁性胆管炎」に名称変更。
- 平成29年4月1日より既存の指定難病のうち「自己免疫性出血病XⅢ」が「自己免疫性後天性凝固因子欠乏症」に名称変更。
- 平成30年1月1日より既存の都単独疾病のうち「骨髄線維症」が「原発性骨髄線維症」に名称変更。
- 平成30年1月1日より既存の都単独疾病のうち「特発性好酸球増多症候群」が「古典的特発性好酸球増多症候群」に名称変更。
- 平成30年4月1日の第4次疾病拡大により、国1疾病（都単独疾病から組替えなし。）が新設。
- 平成30年4月1日より既存の指定難病のうち「全身型若年性特発性関節炎」が「若年性特発性関節炎」に名称変更。
- 平成30年4月1日より既存の指定難病のうち「有馬症候群」が「ジュベール症候群関連疾患」に名称変更。
- 平成30年4月1日より既存の指定難病のうち「先天性気管狭窄症」が「先天性気管狭窄症/先天性声門下狭窄症」に名称変更。

当月	121,361 人	当月重症度	28,992 人
前月	120,427 人	前月重症度	28,710 人
当月-前月=	934 人増	対認定患者比	23.89 %
対前月比	0.78 %		
前年同月	118,274 人		
対前年同月比	2.61 %増		

資料：保健政策部疾病対策課

第6表 エイズ相談件数・H I V検査者数

(平成31年2月分)

区分	電話相談数	来所(来院) 相談者数	H I V検査者数		
			計	男	女
総数	3,385	4,817	2,728	1,901	827
保健所	615	2,509	1,483	975	508
東京都	54	410	203	130	73
特別区	512	1,799	1,120	743	377
八王子市・町田市	49	300	160	102	58
エイズ対策担当	1,179	-	-	-	-
南新宿検査・相談室	1,412	2,094	1,032	748	284
多摩地域検査・相談室	179	214	213	178	35

- 注1. 都立病院については、電話相談として行っておらず、  
また受診者は都立病院のみではないため、都立病院の項目を削除（平成30年4月より）。
2. 平成30年4月より八王子市・町田市についてはまとめて記載。
3. 平成30年4月より検査・相談室について実績を記載。

資料：健康安全部感染症対策課

第7表 感染症発生動向調査全数把握対象疾患届出患者数

(平成31年 第6～9週)

病名	東京都		全国	
	第6～9週	平成31年累計	第6～9週	平成31年累計
<b>一類感染症</b>				
エボラ出血熱	-	-	-	-
クリミア・コンゴ出血熱	-	-	-	-
痘苗	-	-	-	-
南米出血熱	-	-	-	-
ペスト	-	-	-	-
マールブルグ病	-	-	-	-
ラッサ熱	-	-	-	-
<b>二類感染症</b>				
急性灰白髄炎	-	-	-	-
結核	237	469	1,309	3,140
ジフテリア	-	-	-	-
重症急性呼吸器症候群	-	-	-	-
中東呼吸器症候群	-	-	-	-
鳥インフルエンザ(H5N1)	-	-	-	-
鳥インフルエンザ(H7N9)	-	-	-	-
<b>三類感染症</b>				
コレラ	-	-	-	-
細菌性赤痢	1	3	6	14
腸管出血性大腸菌感染症	12	26	92	183
腸チフス	-	1	2	6
パラチフス	1	1	1	3
<b>四類感染症</b>				
E型肝炎	9	18	28	65
ウエストナイル熱	-	-	-	-
A型肝炎	6	12	27	91
エキノコックス症	-	-	-	1
黄熱	-	-	-	-
オウムムチ血症	-	-	3	5
オムスク出血熱	-	-	-	-
回帰熱	-	-	-	-
キヤサヌル森林病	-	-	-	-
Q熱	-	-	-	-
狂犬病	-	-	-	-
コクシジオリデス症	-	-	-	1
コサイル痘	-	-	-	-
ジカウイルス感染症	-	-	-	-
重症熱性血小板減少症候群	-	-	1	2
腎症候性出血熱	-	-	-	-
西部ウマ脳炎	-	-	-	-
ダニ媒介脳炎	-	-	-	-
炭疽	-	-	-	-
チングニア熱	-	-	1	1
つつが虫病	-	-	4	40
デング熱	5	19	16	49
東部ウマ脳炎	-	-	-	-
鳥インフルエンザ(H5N1及びH7N9を除く)	-	-	-	-
ニパウイルス感染症	-	-	-	-



病名	東京都		全国	
	第 6～9 週	平成31年累計	第 6～9 週	平成31年累計
四類感染症（続き）				
日本紅斑熱	-	-	3	4
日本脳炎	-	-	-	-
ハンタウイルス肺症候群	-	-	-	-
Bウイルス	-	-	-	-
鼻疽	-	-	-	-
ブルセラ症	-	-	-	-
ベネズエラウマ脳炎	-	-	-	-
ヘンドラウイルス感染症	-	-	-	-
発しんチフス	-	-	-	-
ボツリヌス症	-	-	-	-
マラリア	-	2	1	5
野兎病	-	-	-	-
ライム病	-	-	-	-
リッサウイルス感染症	-	-	-	-
リフトバレー熱	-	-	-	-
類鼻疽	-	-	-	-
レジオネラ症	7	26	89	239
レプトスピラ症	-	-	-	-
ロッキーマン山紅斑熱	-	-	-	-
五類感染症				
アメーバ赤痢	13	28	45	133
ウイルス性肝炎（A型・E型を除く）	7	12	13	54
カルバペネム耐性腸内細菌科細菌感染症	14	35	94	329
急性弛緩性麻痺（急性灰白髄炎を除く）	-	-	4	11
急性脳炎	10	32	42	277
クリプトスポリジウム症	-	-	-	-
クロイツフェルト・ヤコブ病	4	7	7	25
劇症型溶血性レンサ球菌感染症	8	19	53	182
後天性免疫不全症候群	32	65	46	166
ジアルジア症	-	1	4	6
侵襲性インフルエンザ菌感染症	5	21	20	120
侵襲性髄膜炎菌感染症	-	1	3	12
侵襲性肺炎球菌感染症	31	94	171	679
水痘（入院例に限る）	3	7	19	70
先天性風しん症候群	-	-	-	1
梅毒	155	301	331	998
播種性クリプトコックス症	-	2	9	24
破傷風	-	-	3	8
バンコマイシン耐性黄色ブドウ球菌感染症	-	-	-	-
バンコマイシン耐性腸球菌感染症	-	-	3	13
百日咳	145	370	922	2,651
風しん	113	221	358	768
麻疹	15	26	129	285
薬剤耐性アシネトバクター感染症	-	2	1	5

- 注 1. 医師から直接都内の保健所長に届け出された患者数です。  
2. 医師から追加して届出があった場合、数値を遡及して修正することがあります。  
3. 百日咳は平成30年1月1日（第1週）より定点把握対象疾患から全数把握対象疾患に変更されました。  
4. 急性弛緩性麻痺は平成30年5月1日（第18週）より全数把握対象疾患に指定されました。
- 資料：東京都感染症情報センター（東京都健康安全研究センター）

第8表 健康安全研究センター検査業務実績

(平成31年2月分)

種 類	検 査 数
総 数	15,584
微 生 物 検 査	7,710
食 品 ・ 腸 内 細 菌 検 査	2,081
病 原 細 菌 検 査	2,079
ウ イ ル ス 検 査	3,550
食 品 化 学 検 査	6,320
食 品 成 分 検 査	696
食 品 添 加 物 検 査	1,958
残 留 物 質 検 査	3,666
薬 事 環 境 科 学 検 査	1,554
医 薬 品 検 査	1,228
環 境 衛 生 検 査	182
水 質 検 査	144
生 体 影 響 検 査	-

注 平成24年4月分より、組織変更に伴い報告の項目を変更しました。

資料：健康安全研究センター

第9表 性感染症検査実績

(平成31年 2月分)

	梅毒血清反応検査				性器クラミジア検査				淋菌検査	
	検査数 (TPLA)	検査数 (RPR)	検査数 (TPHA・IC)	陽性数	検査数	陽性数 (核酸検査)	陽性数 (IgA)	陽性数 (IgG)	検査数 (核酸検査)	陽性数
総数	1,286	1,337	1,254	45	970	72	9	13	552	2
男	912	909	857	39	612	31	3	6	332	1
女	374	428	397	6	358	41	6	7	220	1

- 注1. 梅毒血清反応検査については、平成30年4月よりTPLA及びRPRについてそれぞれの検査法による検査数を記載。  
 またTP抗原法による検査について、TPHA法ではなくIC法で行う自治体もあることから記載を追加。  
 2. クラミジア検査について、表頭に「性器」と記載を追加。  
 資料：健康安全部感染症対策課

第10表 大気汚染健康障害者医療費助成被認定者

(平成31年 2月分)

疾病名	患者数	年齢階層別					
		0～17歳	0～19歳	20～39歳	40～59歳	60～74歳	75歳以上
総数							
1月末	73,241	5,042	5,042	12,289	27,708	16,618	11,584
新規認定 (更新認定)	16 ( 3,542)	16 ( 115)	16 ( 115)	- ( 399)	- ( 1,192)	- ( 937)	- ( 899)
2月末	72,084	4,890	4,890	12,040	27,385	16,382	11,387
慢性気管支炎							
1月末	2	2	2	-	-	-	-
新規認定 (更新認定)	- ( -)	- ( -)	- ( -)	- ( -)	- ( -)	- ( -)	- ( -)
2月末	2	2	2	-	-	-	-
気管支ぜん息							
1月末	73,239	5,040	5,040	12,289	27,708	16,618	11,584
新規認定 (更新認定)	16 ( 3,542)	16 ( 115)	16 ( 115)	- ( 399)	- ( 1,192)	- ( 937)	- ( 899)
2月末	72,082	4,888	4,888	12,040	27,385	16,382	11,387
ぜん息性気管支炎							
1月末	-	-	-	-	-	-	-
新規認定 (更新認定)	- ( -)	- ( -)	- ( -)	- ( -)	- ( -)	- ( -)	- ( -)
2月末	-	-	-	-	-	-	-
肺気しゅ							
1月末	-	-	-	-	-	-	-
新規認定 (更新認定)	- ( -)	- ( -)	- ( -)	- ( -)	- ( -)	- ( -)	- ( -)
2月末	-	-	-	-	-	-	-

注1. 年齢階層は認定時の年齢。

2. 当月末の患者数は資格喪失等を含むため、前月末の患者数と新規認定者との合計とはならない。

3. 平成27年3月で18歳以上の新規認定の受付を終了した。

資料：健康安全部環境保健衛生課

第11表 食中毒発生状況

(平成31年 2月分)

	平成31年 1月	2月	3月	4月	5月	6月	7月	8月	9月	10月	11月	12月	平成31年 累計	平成30年 同期累計
件数	9	11											20	20
患者数	81	34											115	436

注 食中毒発生件数、患者数は速報値を掲載しています。

このため、今後新たに患者が確認された場合などに変動することがあります。

資料：健康安全部食品監視課

第12表 健康安全研究センターによる監視指導状況

有害食品等の監視指導状況

監視指導状況

(平成31年 2月分)

収去検査	立入軒数	収去軒数	収去品目数	検査検体数	違反検体数
	2,419	43	274	3,582	1

表示検査	立入軒数	検査品目数	違反品目数
	2,419	31,113	27

理化学検査及び細菌検査

(平成31年 2月分)

食品分類	区分	理化学		細菌		総計	輸入食品の再掲		収去検査で発見された違反品目数
		検体数	輸入(再掲)	検体数	輸入(再掲)		検体数	品目数	
合計		2,702	1,790	880	382	3,582	2,172	80	1
魚介類		30	-	-	-	30	-	-	-
無加熱摂取冷凍食品		49	-	22	-	71	-	-	-
加熱後摂取凍結前未加熱冷凍食品		126	104	12	-	138	104	5	-
加熱後摂取凍結前加熱冷凍食品		12	-	5	-	17	-	-	-
生食用冷凍鮮魚介類		-	-	-	-	-	-	-	-
魚介加工品		42	-	-	-	42	-	-	-
肉・卵類及びその加工品		480	456	112	112	592	568	8	-
牛乳・加工乳・その他の乳		42	-	-	-	42	-	-	-
乳製品		27	-	-	-	27	-	-	-
乳類加工品		-	-	-	-	-	-	-	-
アイスクリーム類・氷菓		6	-	-	-	6	-	-	-
穀類及びその加工品		87	-	50	-	137	-	-	-
野菜類・果物及びその加工品		1,083	874	141	65	1,224	939	47	-
菓子類		385	259	233	135	618	394	15	1
清涼飲料水		24	-	-	-	24	-	-	-
酒		-	-	-	-	-	-	-	-
氷		-	-	-	-	-	-	-	-
調味料		112	40	133	28	245	68	2	-
そうざい類及びその半製品		89	-	84	-	173	-	-	-
その他の食品		108	57	88	42	196	99	3	-
化学的合成品及びその製剤		-	-	-	-	-	-	-	-
その他の添加物		-	-	-	-	-	-	-	-
器具及び容器包装		-	-	-	-	-	-	-	-
おもちゃ		-	-	-	-	-	-	-	-

資料：健康安全研究センター広域監視部

第13表 食肉衛生検査所とちく検査頭数

(平成31年 2月分)

区分	総数	牛	こ牛	馬	豚	めん羊	山羊
とちく検査頭数	22,819	6,477	-	-	16,342	-	-
処分頭数	15,016	4,952	-	-	10,064	-	-
禁止	-	-	-	-	-	-	-
全部廃棄	18	7	-	-	11	-	-
一部廃棄	14,998	4,945	-	-	10,053	-	-

資料：健康安全部食品監視課

第14表 市場衛生検査所業務

a. 監視指導等

(平成31年 2月分)

対象業態数	監視指導 件数	衛生教育		食中毒関連 調査件数	苦情処理 件数	表示違反 件数
		回数	人数			
2,231	10,695	17	514	4	53	3

b. 品目別の検査及び処理

(平成31年 2月分)

品目	検査検体数			検査項目	不利益 処分	措置
	総数	適	不適			
総数	165	165	-	2,873	-	-
魚介類	16	16	-	274	-	-
魚介類加工品	-	-	-	-	-	-
乳肉製品	10	10	-	20	-	-
青果物	32	32	-	1,606	-	-
その他	107	107	-	973	-	-

資料：健康安全部食品監視課



第15表 検案・解剖件数、死因別（監察医務院分）

a. 検案・解剖件数

（平成31年 2月分）

	総数	男	女	不詳
検 案 件 数	1,339	845	493	1
解 剖 件 数	214	136	78	-
（行政処置数）	-	-	-	-
（当院司法処置数）	-	-	-	-
当院以外の司法解剖	43	26	16	1

b. 検案・解剖件数、死因別

（平成31年 1月分）

死因	総数	男	女	不詳	死因	総数	男	女	不詳
総 数	1,744	1,111	632	1	その他不詳の外因死	228	149	78	1
病 死	1,324	830	494	-	自 殺	116	78	38	-
感染症及び寄生虫症	14	5	9	-	中 毒	14	8	6	-
結 核	1	1	-	-	縊 死	69	47	22	-
そ の 他	13	4	9	-	溺 死	1	-	1	-
新 生 物	33	26	7	-	飛 び 降 り	21	15	6	-
内分泌・栄養・代謝・ 免 疫 疾 患	36	26	10	-	鋭 器	3	3	-	-
神経系・感覚器系の疾患	12	6	6	-	交 通 機 関	6	4	2	-
循 環 器 系 の 疾 患	939	570	369	-	そ の 他	2	1	1	-
心 疾 患	761	455	306	-	他 殺	-	-	-	-
脳 血 管 障 害	102	67	35	-	その他及び不詳	112	71	40	1
そ の 他 の 疾 患	76	48	28	-	不 詳 の 死	58	46	12	-
呼 吸 器 系 疾 患	123	86	37	-					
消 化 器 系 疾 患	93	73	20	-					
そ の 他	74	38	36	-					
不 慮 の 外 因 死	134	86	48	-					
交 通 事 故	18	14	4	-					
転 倒 ・ 転 落	22	12	10	-					
溺 水	19	12	7	-					
煙・火災・火焰による死	4	3	1	-					
窒 息	42	25	17	-					
中 毒	6	5	1	-					
そ の 他	23	15	8	-					

検案数 1,744 解剖数 254（行政処置数 254 司法処置数 -）  
 当院以外の司法解剖件数 54

資料：監察医務院

第16表 都立肢体不自由児施設及び重症心身障害児施設利用状況

(平成31年 2月分)

施設名	入院等					外来
	前月末 在籍数	入院等	退院等	月末在籍 数	当月患者 延数	当月患者 延数
肢体不自由児(者)施設	286	142	136	292	3,333	6,971
北療育医療センター	90	142	136	96	1,756	3,621
入院	27	123	127	23	933	・
入園	15	19	9	25	503	・
通園	48	-	-	48	320	・
城南分園	73	-	-	73	623	706
通園	48	-	-	48	420	・
通所	25	-	-	25	203	・
城北分園	69	-	-	69	596	1,054
通園	39	-	-	39	335	・
通所	30	-	-	30	261	・
多摩療育園	54	-	-	54	358	1,590
通園	54	-	-	54	358	・
重症心身障害児(者)施設	686	252	247	691	15,848	6,150
府中療育センター	271	81	76	276	7,117	793
入院	-	2	1	1	11	・
入所	242	79	75	246	6,864	・
通所	29	-	-	29	242	・
北療育医療センター	76	13	13	76	1,435	-
入所	39	13	13	39	1,105	・
通所	37	-	-	37	330	・
東大和療育センター	141	78	74	145	3,473	2,175
入院	-	13	11	2	16	・
入所	102	65	63	104	3,071	・
通所	39	-	-	39	386	・
よつぎ療育園	31	-	-	31	291	602
通所	31	-	-	31	291	・
東部療育センター	167	80	84	163	3,532	2,580
入院	-	11	11	-	45	・
入所	103	69	72	100	2,974	・
通所	64	-	1	63	513	・

- 注1. 平成18年4月分より、東部療育センター（平成17年12月開所）分を計上しています。  
 2. 平成20年4月分より、北療育医療センター 重心施設 通所（平成20年4月開所）分を計上しています。  
 3. 平成24年4月分より、肢体不自由児(者)施設は、旧肢体不自由児施設(18歳以上の利用者を含む)の利用状況について計上しています。  
 4. 平成24年4月分より、重症心身障害児(者)施設は、旧重症心身障害児施設(18歳以上の利用者を含む)の利用状況について計上しています。

資料：障害者施策推進部施設サービス支援課

第17表 B型・C型ウイルス肝炎治療医療費助成対象者

B型・C型ウイルス肝炎インターフェロン治療医療費助成対象者（3-1）

（平成31年2月分）

疾病名	1月末		認 定		資 格 喪 失		2月末		
	一 般	老 人	一 般	老 人	一 般	老 人	一 般	老 人	合 計
内 訳									
総数	40	-	3	-	6	-	37	-	37
B型ウイルス肝炎	39	-	3	-	6	-	36	-	36
C型ウイルス肝炎	1	-	-	-	-	-	1	-	1

注 平成19年10月1日より助成開始

☆当月 37 人

☆前月 40 人

☆当月-前月 ▲ 3 人増

B型ウイルス肝炎核酸アナログ製剤治療医療費助成対象者（3-2）

（平成31年2月分）

疾病名	1月末		認 定		資 格 喪 失		2月末		
	一 般	老 人	一 般	老 人	一 般	老 人	一 般	老 人	合 計
内 訳									
総数	5,058	1,190	502	174	469	166	5,091	1,198	6,289

注 平成22年4月1日より助成開始

☆当月 6,289 人

☆前月 6,248 人

☆当月-前月 41 人増

B型・C型ウイルス肝炎インターフェロンフリー治療医療費助成対象者（3-3）

（平成31年2月分）

疾病名	1月末		認 定		資 格 喪 失		2月末		
	一 般	老 人	一 般	老 人	一 般	老 人	一 般	老 人	合 計
内 訳									
総数	297	154	92	47	105	69	284	132	416

注 平成26年9月2日より助成開始

☆当月 416 人

☆前月 451 人

☆当月-前月 ▲ 35 人増

肝がん・重度肝硬変治療研究促進事業対象者（3-4）

（平成31年2月分）

疾病名	1月末		認 定		資 格 喪 失		2月末		
	一 般	老 人	一 般	老 人	一 般	老 人	一 般	老 人	合 計
内 訳									
総数	-	-	-	-	-	-	-	-	-

注 平成30年12月1日より助成開始

☆当月 - 人

☆前月 - 人

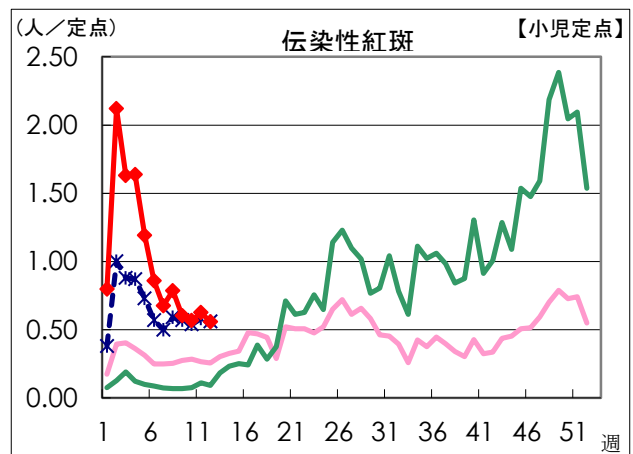
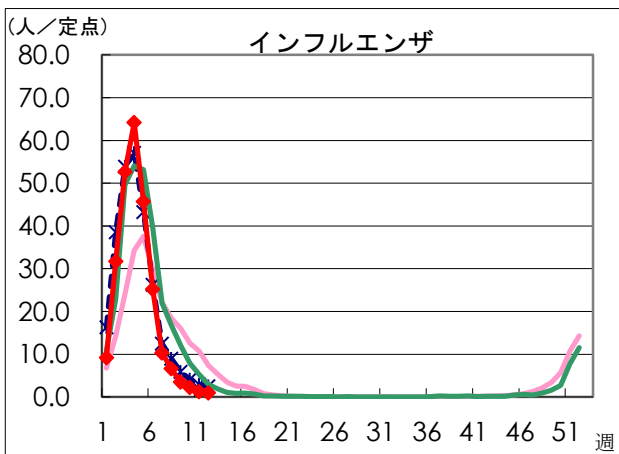
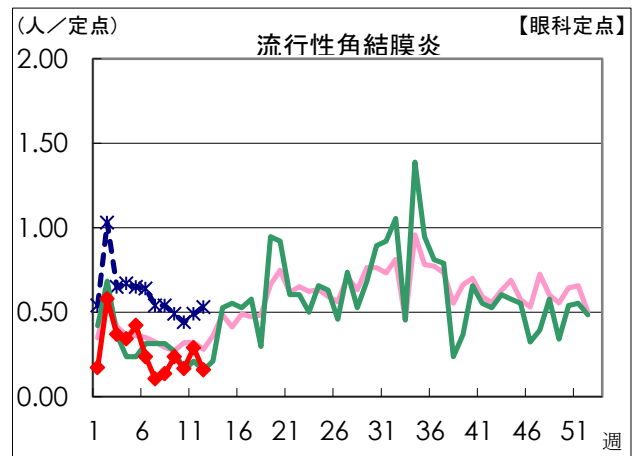
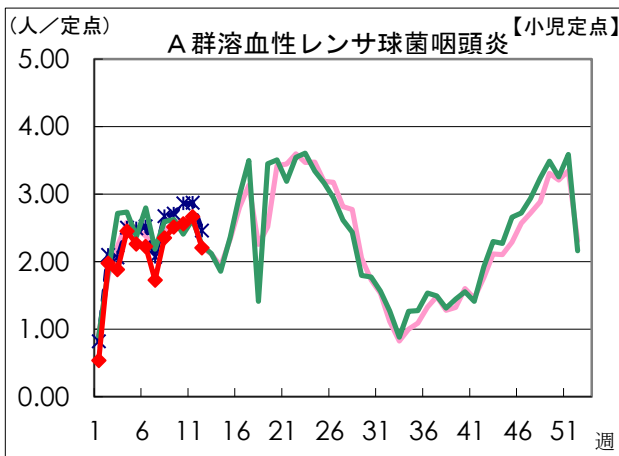
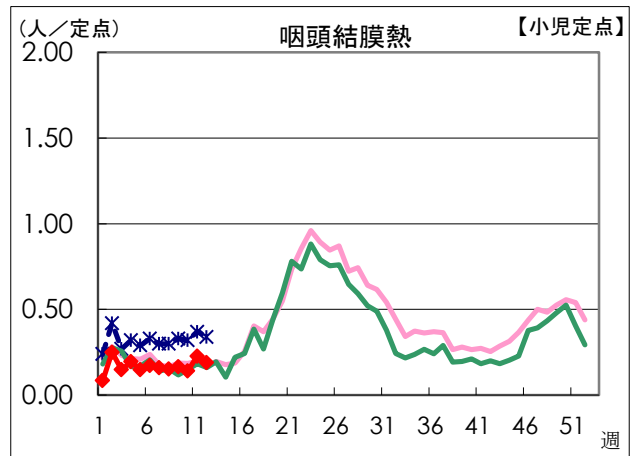
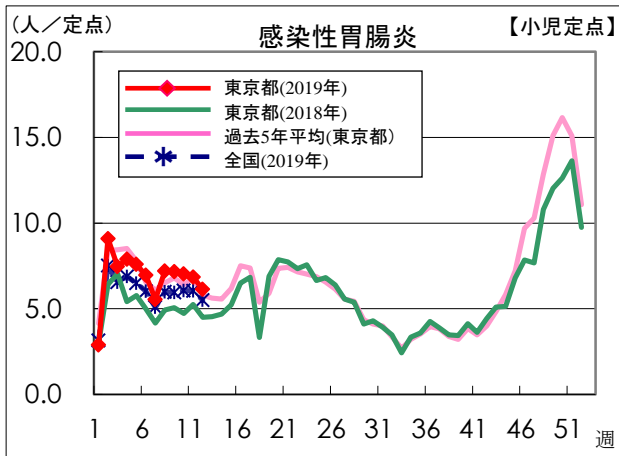
☆当月-前月 0 人増

資料：保健政策部疾病対策課

# 感染症発生動向調査

週別定点あたり患者報告数推移

- 定点数：小児科医療機関 264 定点、眼科医療機関 39 定点  
(インフルエンザは「小児科」と「内科」の医療機関 419 定点)
- 期 間：2019年第12週現在



資料：東京都健康安全研究センター（感染症情報センター）