

月報 2018. 12

福祉行政・衛生行政統計

目 次

- 福祉行政統計編..... 1
 - 衛生行政統計編..... 21
-

表章記号の規約

計数のない場合	—
計数不明又は計数を表章することが不適當な場合	…
統計項目のありえない場合	・
比率を微小（0.05未満）の場合	0.0
減少をあらわす場合	▲又は△

注 本書に掲載の数値は速報値のため、今後公表される数値と相違する場合があります。
また、数値は四捨五入のため、総数と内訳の合計が一致しない場合があります。

福祉行政統計

1	地域別指標	2
2	生活保護	
(1)	保護の対象	4
(2)	保護費	5
(3)	保護施設	5
3	低所得者福祉	
(1)	生活福祉資金	6
(2)	城北労働・福祉センター	6
4	高齢者福祉	
(1)	高齢者福祉相談	7
(2)	高齢者福祉施設	7
(3)	高齢者医療	7
(4)	介護保険	7
5	児童福祉	
(1)	児童相談	10
(2)	児童福祉施設	11
(3)	里親及び小規模住居型児童養育事業（ファミリーホーム）	11
6	ひとり親福祉	
(1)	ひとり親相談	12
(2)	母子生活支援施設	12
(3)	母子福祉資金・父子福祉資金	12
(4)	児童扶養手当	13
7	女性福祉	
(1)	女性相談	14
(2)	婦人保護施設	15
8	障害者福祉	
(1)	障害者の手帳	16
(2)	障害者の相談・援護	16
(3)	障害者医療	17
(4)	障害者（児）の施設	18
(5)	特別児童扶養手当・特別障害者手当・障害児福祉手当等	20
(6)	心身障害者扶養年金	20

衛生行政統計

1	東京都保健医療情報センター運営状況	23
2	小児慢性特定疾病等医療券交付	24
3	自立支援医療費（精神通院）	25
4	精神保健福祉センター実績	26
5	難病医療費等助成対象者	28
6	エイズ相談件数・HIV検査者数	35
7	感染症発生動向調査全数把握対象疾患届出患者数	36
8	健康安全研究センター検査業務実績	38
9	性感染症検査実績	39
10	大気汚染健康障害者医療費助成被認定者	40
11	食中毒発生状況	41
12	健康安全研究センターによる監視指導状況	42
13	食肉衛生検査所とちく検査頭数	43
14	市場衛生検査所業務	44
15	検案・解剖件数、死因別（監察医務院分）	45
16	都立肢体不自由児施設及び重症心身障害児施設利用状況	46
17	B型・C型ウイルス肝炎治療医療費助成対象者	47
	感染症発生動向調査	48

福祉行政統計 編

1 地域別指標 その1

	(a) 都の人口(初日)		(b) 生活保護(月中)				(c) 保育所 在籍者数		私的 契約 ・再掲	
	世帯	人員 (A)	世帯	人員 (B)	保護率‰ (B) / (A)	前年同月 保護率‰	(初 日)			
総数	7,022,692	13,859,764	232,476	288,357	20.8	21.2	258,245	14	総	
区部計	5,054,511	9,571,211	174,229	212,746	22.2	22.7	176,552	0	区	
千代田区	36,148	63,403	580	631	10.0	10.4	1,322	0	千	
中央区	89,707	161,798	998	1,132	7.0	7.2	4,245	0	中	
港区	137,565	257,017	1,803	2,108	8.2	8.9	4,952	0	港	
新宿区	216,566	348,094	8,919	10,173	29.2	29.9	5,828	0	新	
文京区	127,542	231,231	2,020	2,279	9.9	10.3	4,435	0	文	
台東区	119,707	206,220	7,840	8,462	41.0	43.0	2,856	0	台	
墨田区	140,439	267,050	6,552	8,043	30.1	30.8	5,407	0	墨	
江東区	257,478	516,043	7,784	9,800	19.0	19.4	11,668	0	江	
品川区	224,420	404,559	4,763	5,553	13.7	14.2	9,442	0	品	
目黒区	151,328	285,425	2,428	2,808	9.8	10.3	4,425	0	目	
大田区	387,954	734,813	13,528	16,487	22.4	22.8	12,248	0	大	
世田谷区	482,541	930,331	8,815	10,274	11.0	11.1	15,292	0	世	
渋谷区	140,691	231,764	2,788	3,102	13.4	14.0	4,456	0	渋	
中野区	206,315	338,704	6,733	7,613	22.5	22.7	5,008	0	中	
杉並区	324,784	580,696	6,502	7,381	12.7	13.2	9,682	0	杉	
豊島区	185,350	300,658	6,236	6,951	23.1	23.3	5,312	0	豊	
北区	189,155	352,506	7,779	9,364	26.6	27.3	7,702	0	北	
荒川区	108,699	217,677	5,358	6,410	29.4	29.8	5,186	0	荒	
板橋区	309,059	579,054	14,252	18,311	31.6	32.1	11,046	0	板	
練馬区	353,600	735,800	13,342	16,936	23.0	23.3	13,454	0	練	
足立区	328,550	680,924	18,889	24,589	36.1	36.5	11,155	0	足	
葛飾区	213,481	453,290	10,768	13,767	30.4	30.7	9,990	0	葛	
江戸川区	323,432	694,154	15,552	20,572	29.6	30.3	11,441	0	江	
市部計	1,932,758	4,206,072	57,127	74,135	17.6	17.8	79,571	0	市	
八王子市	261,688	577,498	7,414	9,502	16.5	16.8	10,640	0	八	
立川市	87,662	180,499	3,883	5,000	27.7	28.1	3,773	0	立	
武蔵野市	76,069	147,781	1,640	1,856	12.6	12.6	2,255	0	武	
三鷹市	93,188	191,369	2,624	3,233	16.9	17.3	3,362	0	三	
青梅市	55,691	134,688	2,149	2,923	21.7	21.4	3,157	0	青	
府中市	122,783	263,291	4,038	5,273	20.0	20.3	5,092	0	府	
昭島市	49,633	111,919	1,750	2,219	19.8	21.0	2,740	0	昭	
調布市	116,378	237,676	2,539	3,075	12.9	13.0	5,291	0	調	
町田市	192,356	433,988	5,674	7,874	18.1	18.2	6,727	0	町	
小金井市	62,274	124,966	1,543	1,743	13.9	13.8	2,149	0	小	
小平市	86,679	195,178	2,465	3,229	16.5	17.0	3,508	0	平	
日野市	88,082	189,120	2,038	2,612	13.8	13.3	3,576	0	日	
東村山市	66,627	149,994	2,547	3,325	22.2	22.7	2,347	0	東	
国分寺市	61,714	126,509	967	1,159	9.2	9.4	2,598	0	国	
国立市	35,537	74,981	923	1,149	15.3	15.1	1,383	0	国	
福生市	28,177	58,137	924	1,145	19.7	19.7	1,371	0	福	
狛江市	41,571	83,038	952	1,116	13.4	13.8	1,589	0	狛	
東大和市	36,409	84,484	1,338	1,910	22.6	22.7	1,939	0	東	
清瀬市	33,537	75,356	1,653	2,216	29.4	30.3	1,318	0	清	
東久留米市	51,263	116,441	1,695	2,278	19.6	19.8	2,078	0	東	
武蔵村山市	29,428	71,750	1,218	1,711	23.8	24.2	1,948	0	武	
多摩市	68,141	147,805	1,890	2,538	17.2	17.3	2,490	0	多	
稲城市	38,791	90,848	857	1,150	12.7	13.2	1,900	0	稲	
羽村市	23,784	54,944	604	808	14.7	14.2	1,181	0	羽	
あきる野市	31,796	80,227	706	1,000	12.5	12.1	1,764	0	あ	
西東京市	93,500	203,585	3,096	4,091	20.1	20.1	3,395	0	西	
郡部計	22,232	57,078	689	983	17.2	17.1	1,411	0	郡	
瑞穂町	13,529	32,802	522	764	23.3	23.5	680	0	瑞	
日の出町	5,844	17,174	72	96	5.6	5.2	563	0	日	
檜原村	837	2,073	23	24	11.6	12.4	43	0	檜	
奥多摩町	2,022	5,029	69	88	17.5	16.0	125	0	奥	
移管ケース			3	11						
島部計	13,191	25,403	431	493	19.4	19.8	711	14	島	
大島	6,089	12,263	163	194	15.8	15.6	362	0	大	
大島町	3,798	7,443	131	157	21.1	20.7	234	0	大	
利島村	197	345	0	0	0.0	0.0	14	0	利	
新島村	1,273	2,628	18	21	8.0	7.2	52	0	新	
神津島村	821	1,847	14	16	8.7	9.7	62	0	神	
三宅	1,594	2,671	64	75	28.1	32.1	62	0	支	
三宅村	1,400	2,334	64	75	32.1	36.6	62	0	三	
御蔵島村	194	337	0	0	0.0	0.0	0	0	御	
八丈	3,965	7,419	186	205	27.6	27.3	237	0	支	
八丈町	3,841	7,250	186	205	28.3	28.0	237	0	八	
青ヶ島村	124	169	0	0	0.0	0.0	0	0	青	
小笠原	1,543	3,050	18	19	6.2	7.5	50	14	支	
小笠原村	1,543	3,050	18	19	6.2	7.5	50	14	小	

資料：(a)総務局統計部、(b)生活福祉部保護課、(c)少子社会対策部保育支援課

(注)1. 「都の人口」は「東京都の人口(推計)」総務局統計部による。

2. 生活保護(月中)については停止中のものも含む。

3. [] は旧施行細則に基づく移管ケース

その2

	(d) 幼保連携型 認定こども園 在籍者数	私 契 約 ・ 再 掲	(e) 身体障害者 手帳交付台帳 登録数	(f) 知的障害者 「愛の手帳」交付数 (交付台帳登録数)	(g) 精神障害者 保健福祉手帳 交付数	(h) 国民健康保険 被保険者数	(i) 介護保険 第1号 被保険者数	
	(初 日)		(月 末)	(月 末)	(月 中)	(月 末)	(月 末)	
総 数	3,364	0	488,447	90,059 (11)	4,911	3,027,275	3,114,623	総
区 部 計	2,009	0	336,531	56,563	3,164	2,092,108	2,057,191	区
千代田区	1	0	2,383	226	8	10,755	11,114	千
中央区	4	0	3,490	511	46	28,994	24,817	中
港区	0	0	7,789	1,001	76	56,126	44,472	港
新宿区	346	0	13,672	1,597	146	97,627	68,866	新
文京区	0	0	6,365	995	61	43,340	43,565	文
台東区	72	0	9,775	998	63	51,530	46,637	台
墨田区	344	0	9,300	1,714	95	58,713	61,718	墨
江東区	188	0	19,058	3,316	179	101,824	112,539	江
品川区	1	0	14,390	1,991	99	76,260	82,573	品
目黒区	10	0	7,813	1,293	54	60,174	55,811	目
大田区	0	0	28,014	4,483	191	142,525	166,664	大
世田谷区	386	0	24,879	4,499	299	191,840	184,231	世
渋谷区	0	0	6,713	899	67	56,061	43,351	世
中野区	103	0	10,497	1,579	95	83,140	68,717	中
杉並区	4	0	16,263	2,701	200	126,235	120,189	杉
豊島区	0	0	10,046	1,350	97	78,805	58,346	豊
北区	69	0	17,556	2,505	137	81,513	88,764	北
荒川区	0	0	9,702	1,348	87	52,580	50,612	荒
板橋区	0	0	21,482	3,955	223	126,838	131,404	板
練馬区	2	0	24,335	5,063	292	150,898	160,444	練
足立区	183	0	30,500	5,729	238	164,333	170,978	足
葛飾区	282	0	17,554	3,432	179	106,382	113,944	葛
江戸川区	14	0	24,955	5,378	232	145,615	147,435	江
市 部 計	1,354	0	147,325	32,636	1,721	910,262	1,030,909	市
八王子市	374	0	15,589	4,587	235	132,359	148,236	八
立川市	11	0	7,397	1,523	77	39,510	44,225	立
武蔵野市	0	0	4,283	1,210	33	30,259	32,602	武
三鷹市	0	0	5,775	1,235	66	39,460	40,719	三
青梅市	3	0	6,553	1,184	59	32,584	38,073	青
府中市	4	0	8,685	1,973	119	53,386	56,610	府
昭島市	149	0	3,965	945	43	25,685	29,020	昭
調布市	0	0	8,709	1,526	84	47,495	50,623	調
町田市	299	0	16,140	3,746	169	92,364	113,709	町
小金井市	81	0	3,245	713	47	23,458	25,949	小
小平市	0	0	6,745	1,535	104	39,736	44,475	小
日野市	4	0	6,074	1,391	73	37,163	45,881	日
東村山市	86	0	7,440	1,376	72	33,693	39,577	東
国分寺市	8	0	3,931	815	37	24,200	27,214	国
国立市	65	0	2,626	558	34	16,348	17,542	国
福生市	0	0	2,113	435	28	16,349	14,728	福
狛江市	0	0	2,770	474	30	17,694	19,918	狛
東大和市	2	0	3,254	696	36	19,240	22,980	東
清瀬市	0	0	4,374	671	38	17,223	20,752	清
東久留米市	0	0	4,635	1,008	54	26,454	32,950	東
武蔵村山市	3	0	3,139	702	27	18,028	18,778	武
多摩市	127	0	5,217	1,110	84	34,259	41,723	多
稲城市	0	0	2,760	551	33	17,275	19,061	稲
羽村市	132	0	1,902	504	24	12,799	14,109	羽
あきる野市	6	0	2,960	746	30	19,773	22,931	あ
西東京市	0	0	7,044	1,422	85	43,468	48,524	西
郡 部 計	1	0	2,932	611	21	15,774	17,493	郡
瑞穂町	1	0	1,389	347	5	9,346	9,054	瑞
日の出町	0	0	822	177	9	4,345	5,201	日
檜原村	0	0	171	32	1	665	983	檜
奥多摩町	0	0	550	55	6	1,418	2,255	奥
島 部 計	0	0	1,659	238	5	9,131	9,030	島
大 島	0	0	1,064	134	2	4,433	4,610	大
大島町	0	0	645	94	2	2,511	2,862	大
利島村	0	0	25	6	0	95	83	利
新島村	0	0	257	18	0	967	1,093	新
神津島村	0	0	137	16	0	860	572	神
三 宅	0	0	107	31	2	870	1,041	支
三宅村	0	0	102	30	2	766	978	三
御蔵島村	0	0	5	1	0	104	63	御
八 丈	0	0	343	65	1	2,814	2,963	支
八丈町	0	0	330	65	1	2,769	2,931	八
青ヶ島村	0	0	13	0	0	45	32	青
小 笠 原	0	0	145	8	0	1,014	416	支
小笠原村	0	0	145	8	0	1,014	416	小

資料：(d) 少子社会対策部保育支援課、(e) (f) 東京都心身障害者福祉センター、(g) 中部総合精神保健福祉センター、

(h) 保健政策部国民健康保険課、(i) 高齢社会対策部介護保険課

(注) 1. 「愛の手帳」交付数の()は都心施設に入所している場合等で福祉事務所の決定していない者。

2. 精神障害者保健福祉手帳交付数について「月中」とは、当該月中に発行した数である。

3. 介護保険第1号被保険者数は速報値であり、今後変動する場合があります。

確定値は後日、ホームページの「東京都介護サービス情報」に掲載しますので、参照してください。

アドレス http://www.fukushihoken.metro.tokyo.jp/kourei/hoken/kaigo_lib/info/chosa/geppo/index.html

2 生活保護

(1) 保護の対象

2-1 被保護世帯及び被保護者数（扶助の種類別）（月中）

	保護世帯数・人員（実数）							
	総 数	現に保護を受けたもの						保護停止中のもの
			高齢者世帯	母子世帯	障害者世帯	傷病者世帯	その他の世帯	
世帯	232,476	231,444	123,681	10,364	24,643	35,084	37,672	1,032
人員	288,357	286,820	134,147	27,478	28,669	41,826	54,700	1,537

	扶 助 の 種 類							
	生活扶助	住宅扶助	教育扶助	介護扶助	医療扶助	出産扶助	生業扶助	葬祭扶助
世帯	203,618	208,294	8,838	46,383	199,905	2	5,013	588
人員	253,547	259,078	12,566	47,886	237,361	2	5,559	588

(注) 世帯類型は、平成29年4月から追加

資料：生活福祉部保護課

2-2 被保護世帯数（世帯類型、労働力類型別）（月中）

	総 数	単 身 者 世 帯						2 人 以 上 の 世 帯							
		計	高齢者世帯	障害者世帯	傷病者世帯	その他世帯	医療扶助単給(再掲)	計	高齢者世帯	母子世帯	障害者世帯	傷病者世帯	その他世帯	医療扶助単給(再掲)	
総 数	231,444	191,395	113,219	21,563	30,058	26,555	6,883	40,049	10,460	10,342	3,080	5,026	11,141	245	
世帯主が働いている世帯	常用労働者	25,881	17,765	4,988	1,897	2,141	8,739	152	8,116	454	4,406	176	242	2,838	60
	日雇労働者	4,685	3,857	1,492	330	398	1,637	24	828	119	316	29	35	329	2
	内 職 者	1,085	881	210	394	101	176	10	204	18	78	32	6	70	0
	その他就業者	3,734	3,102	872	1,054	379	797	32	632	106	208	45	30	243	6
世帯員が働いている	5,051	5,051	627	466	624	1,113	2,221	52	
働いていない	191,008	165,790	105,657	17,888	27,039	15,206	6,665	25,218	9,136	4,868	2,174	3,600	5,440	125	
就労世帯の就労収入額（単位 千円）	2,546,178	1,236,357	294,629	97,435	144,848	699,445	20,108	1,309,821	71,683	502,388	63,270	116,563	555,916	17,006	

(注) 1. 就労世帯の就労収入額は、平成29年4月から追加

2. 就労世帯の就労収入額について、総数と内訳の計が一致しないのは、端数処理のためである。

資料：生活福祉部保護課

2-3 介護扶助受給者数（月中）

		総 数	介 護 扶 助 単 給	介 護 扶 助 併 給
総 数		47,886	542	47,344
施 設	介護老人福祉施設	3,790	125	3,665
	介護老人保健施設	1,784	318	1,466
	介護療養型医療施設	396	79	317
	地域密着型介護老人福祉施設	19	1	18
居 宅 介 護		32,886	17	32,869
介 護 予 防		9,011	2	9,009

資料：生活福祉部保護課

2-4 医療扶助受給者数（月中）

	総 数			入 院			入 院 外		
	計	単 給	併 給	計	単 給	併 給	計	単 給	併 給
総 数	237,361	7,468	229,893	14,732	4,854	9,878	222,629	2,614	220,015
精 神 病	11,856	3,485	8,371	6,170	3,428	2,742	5,686	57	5,629
そ の 他	225,505	3,983	221,522	8,562	1,426	7,136	216,943	2,557	214,386

資料：生活福祉部保護課

2-5 保護の開始・廃止の状況

	前 月 末 現 在 未 理 件 数	申 請 件 数	申 請 下 取 げ 数	申 請 下 却 件 数	保 護 開 始			月 現 未 理 件 数	保 護 廃 止			保 護 変 更	
					決 定	転入 (再掲)	職権保護 (再掲)		決 定	一時的 扶 助 (再掲)	転 出 (再掲)	増	減
世 帯	1,740	1,995	39	66	2,077	98	56	1,609	2,162	2	189	・	・
人 員	・	・	・	・	2,566	146	57	・	2,549	2	273	347	389

資料：生活福祉部保護課

(2) 保護費

2-6 保護費（扶助の種類別）

	総 数	扶 助 費								
		計	生活扶助	住宅扶助	教育扶助	介護扶助	医療扶助	出産扶助	生業扶助	葬祭扶助
扶助額 (千円)	52,019,079	51,660,335	17,531,911	10,047,369	131,658	1,075,671	22,698,293	493	49,308	125,632

(つづき)

保護施設事務費 及び委託事務費	就労自立 給付金	進学準備 給付金
342,001	8,643	8,100

(注) 1. 就労自立給付金は、生活保護法の一部改正により平成26年7月から追加
2. 進学準備給付金は、生活保護法の一部改正により平成30年6月から追加

資料：生活福祉部保護課

(3) 保護施設

2-7 保護施設の状況（月末）

	施設数	定 員	被 保 護 者						自 費 入 所 者
			在 籍 人 員			入 所 員 (月 中)	退 所 員 (月 中)	在 籍 人 員	
			総 数	都 内	都 外 委 託				
救 護 施 設	総 数	10	911	1,035	910	125	19	15	13
	公 立	0	0	15	0	15	0	0	0
	私 立	10	911	1,020	910	110	19	15	13
更 生 施 設	総 数	11	850	803	803	0	88	85	0
	公 立	8	580	673	673	0	83	75	0
	私 立	3	270	130	130	0	5	10	0
宿 所 提 供 施 設	総 数	6	460	228	228	0	48	46	0
	公 立	5	400	187	187	0	48	42	0
	私 立	1	60	41	41	0	0	4	0

資料：生活福祉部計画課

3 低所得者福祉

(1) 生活福祉資金

3-1 生活福祉資金貸付決定状況

	新規申請	新 規 貸 付 決 定						
		総数	福祉費	緊急小口 資金	教育支援 資金	総合支援 資金	不動産担保型 生活資金	不動産担保型 生活資金 (要保護向け)
件 数	160	160	6	8	140	1	0	5
金 額 (円)	335,039,500	335,039,500	7,808,000	523,000	243,968,500	300,000	0	82,440,000

資料：生活福祉部地域福祉課

(2) 城北労働・福祉センター

3-2 城北労働・福祉センターの利用状況

相 談 受 付 数	相 談 延 件 数									
	総 数	労 働	医 療	生 活 保 護 法 関 係	そ の 他 の 福 祉 法 関 係	応 急 援 護				そ の 他
						給 食	交 通	物 品	宿 泊	
206	215	15	1	0	0	28	2	29	27	113

資料：生活福祉部保護課

4 高齢者福祉

(1) 高齢者福祉相談

4-1 養護老人ホームの入所に係る相談及び待機者数の状況

相談取扱実人員	左のうち申請受理件数	入所待機者数（月末）
88	26	130

資料：高齢社会対策部計画課

(2) 高齢者福祉施設

4-2 養護・特別養護老人ホーム（介護老人福祉施設）の状況（平成30年12月末）

	施設数	定員	現在員数					入所人員	退所人員	
			総数	措置人員			その他			
				都内	都外委託	計				
養護老人ホーム	総数	32	3,411	3,554	3,254	300	3,554	58	45	
	公立	0	0	23	0	23	23	0	0	
	私立	32	3,411	3,531	3,254	277	3,531	58	45	
特別養護老人ホーム (介護老人福祉施設)	総数	526	47,444	45,441	105	1	106	45,335	1,201	1,275
	公立	48	4,122	3,870	25	0	25	3,845	96	98
	私立	478	43,322	41,571	80	1	81	41,490	1,105	1,177

資料：高齢社会対策部施設支援課

4-3 軽費・有料老人ホームの状況（平成30年12月末）

	施設数	定員	在籍人員	入所人員	退所人員	
軽費老人ホーム (ケアハウス)	総数	44	2,137	1,993	44	44
	公立	8	375	329	1	3
	私立	36	1,762	1,664	43	41
都市型軽費老人ホーム	総数	72	1,246	1,219	22	20
	公立	0	0	0	0	0
	私立	72	1,246	1,219	22	20
軽費老人ホーム (A型)	総数	8	600	595	5	5
	公立	0	0	0	0	0
	私立	8	600	595	5	5
軽費老人ホーム (B型)	総数	0	0	0	0	0
	公立	0	0	0	0	0
	私立	0	0	0	0	0
有料老人ホーム	853	51,326	42,679	1,532	1,262	

資料：高齢社会対策部施設支援課

(3) 高齢者医療

4-4 高齢者医療制度対象者数（月末）

平成20年3月で制度終了のため削除

(4) 介護保険

4-5 第1号被保険者数

前月末現在	当月中増	当月中減	当月末現在
3,112,441	14,328	12,146	3,114,623

資料：高齢社会対策部介護保険課

4-6 要介護（要支援）認定者数

	要支援			要介護					計	合計
	1	2	計	1	2	3	4	5		
第1号被保険者	93,003	76,905	169,908	119,923	100,266	74,844	71,068	58,217	424,318	594,226
65歳以上70歳未満	3,772	3,546	7,318	4,724	4,438	2,862	2,595	2,500	17,119	24,437
70歳以上75歳未満	8,067	6,903	14,970	9,009	8,162	5,299	4,781	4,261	31,512	46,482
75歳以上80歳未満	16,674	12,763	29,437	17,606	13,955	9,345	8,301	7,274	56,481	85,918
80歳以上85歳未満	26,816	20,411	47,227	30,054	22,467	15,479	13,670	11,276	92,946	140,173
85歳以上90歳未満	25,344	20,882	46,226	33,934	26,707	19,530	17,954	14,294	112,419	158,645
90歳以上	12,330	12,400	24,730	24,596	24,537	22,329	23,767	18,612	113,841	138,571
第2号被保険者	1,125	1,757	2,882	2,114	2,743	1,777	1,488	1,868	9,990	12,872
総数	94,128	78,662	172,790	122,037	103,009	76,621	72,556	60,085	434,308	607,098

資料：高齢社会対策部介護保険課

4-7 居宅介護（支援）サービス受給者数

	予防給付			介護給付							合計
	要支援 1	要支援 2	計	経過の 要介護	要介護 1	要介護 2	要介護 3	要介護 4	要介護 5	計	
第1号被保険者	22,976	32,589	55,565	0	93,762	84,454	52,700	39,585	27,200	297,701	353,266
第2号被保険者	328	838	1,166	0	1,530	2,233	1,324	967	1,053	7,107	8,273
総数	23,304	33,427	56,731	0	95,292	86,687	54,024	40,552	28,253	304,808	361,539

資料：高齢社会対策部介護保険課

4-8 地域密着型（介護予防）サービス受給者数

	予防給付			介護給付							合計
	要支援 1	要支援 2	計	経過の 要介護	要介護 1	要介護 2	要介護 3	要介護 4	要介護 5	計	
第1号被保険者	128	217	345	0	22,965	20,678	13,925	8,681	5,689	71,938	72,283
第2号被保険者	1	0	1	0	340	401	276	148	146	1,311	1,312
総数	129	217	346	0	23,305	21,079	14,201	8,829	5,835	73,249	73,595

資料：高齢社会対策部介護保険課

4-9 施設介護サービス受給者数

	予防給付			介護給付						合計
	要支援 1	要支援 2	計	要介護 1	要介護 2	要介護 3	要介護 4	要介護 5	計	
介護老人福祉施設	0	0	0	712	2,056	11,243	17,954	16,516	48,481	48,481
第1号被保険者	0	0	0	708	2,042	11,170	17,846	16,381	48,147	48,147
第2号被保険者	0	0	0	4	14	73	108	135	334	334
介護老人保健施設	0	0	0	2,463	3,891	5,616	6,456	3,878	22,304	22,304
第1号被保険者	0	0	0	2,440	3,840	5,503	6,351	3,765	21,899	21,899
第2号被保険者	0	0	0	23	51	113	105	113	405	405
介護療養型医療施設	0	0	0	41	82	269	1,355	2,518	4,265	4,265
第1号被保険者	0	0	0	41	81	266	1,330	2,458	4,176	4,176
第2号被保険者	0	0	0	0	1	3	25	60	89	89
介護医療院	0	0	0	1	1	3	15	38	58	58
第1号被保険者	0	0	0	1	1	3	15	38	58	58
第2号被保険者	0	0	0	0	0	0	0	0	0	0
総 数	0	0	0	3,216	6,027	17,042	25,621	22,849	74,755	74,755

資料：高齢社会対策部介護保険課

注1：介護保険は速報値であり、今後変動する場合があります。

確定値は後日、ホームページの「東京都介護サービス情報」に掲載しますので、参照してください。

アドレス http://www.fukushihoken.metro.tokyo.jp/kourei/hoken/kaigo_lib/info/chosa/geppo/index.html

注2：地域包括ケアシステムの強化のための介護保険法等の一部を改正する法律（平成29年法律第52号）により平成30年4月1日から「介護医療院」が創設されました。

注3：同一月に2施設以上でサービスを受けた場合、施設ごとにそれぞれ受給者数を1人と計上するが、総数には1人と計上しているため、4施設の合算と総数が一致しません。

5 児童福祉

(1) 児童相談

5-1 児童相談所の相談受付状況

	総数	養護相談		保健相談	肢体不自由談	視聴覚障害談	言語障害談	重症心身談	知的障害談	発達障害談	ぐ犯行為等	触法行為等談	不登校相談	性格格行動談	しつけ相談	適性相談	こ遅れ相談	その他の談	(再掲)	
		被虐待談	その他																い相 じめ談	児童被相 害等談
総数	2,973	1,233	608	53	13	0	2	8	319	19	119	36	45	173	38	74	1	232	0	0
0～5歳	1,069	498	248	46	8	0	0	5	118	3	0	0	1	0	38	8	1	95	0	0
6～11歳	968	430	214	7	3	0	0	2	111	11	29	16	6	80	0	22	0	37	0	0
12～14歳	529	176	83	0	0	0	1	0	61	4	65	19	19	49	0	26	0	26	0	0
15～17歳	377	129	60	0	2	0	1	1	28	1	23	1	19	37	0	18	0	57	0	0
18歳以上	30	0	3	0	0	0	0	0	1	0	2	0	0	7	0	0	0	17	0	0

資料：東京都児童相談センター

5-2 児童相談所の相談対応状況

総数	対 応 件 数													未対応(月末)		施設 入所 待機数 (月末)
	面接 指導	訓戒 ・ 誓約	児童 福祉司 の指導	児童 委員 の指導	児童家 庭支援 セ委託	福祉事 務所へ 送致等	児童福祉施設		里親	指定医 療機関 委託	家庭裁 判所に 送致	その他	一時 保護	その他		
							入所	通所								
3,407	2,849	2	323	0	0	39	72	0	8	0	1	113	158	7,042	62	

資料：東京都児童相談センター

5-3 福祉事務所の相談対応状況

平成30年3月末を以って、厚生労働省の業務統計終了に伴い削除

5-4 児童相談所の被虐待児童相談対応状況

	計	虐待内容別			
		身体的虐待	性的虐待	心理的虐待	保護の怠慢 (ネグレクト)
計	1,529	560	9	787	173
0歳～学齢前児童	649	218	0	362	69
小学生	531	196	2	279	54
中学生	212	90	5	88	29
高校生・その他	137	56	2	58	21

資料：東京都児童相談センター

(2) 児童福祉施設

5-5 保育所・幼保連携型認定こども園の状況（初日）

ア. 保育所

	施設数	定員	在籍人員				入所人員		退所人員	
			総数	入所	措置人員	私的契約入所	入所	私的契約入所	退所	私的契約入所
総数	2,833	268,123	258,245	258,231	0	14	1,112	0	1,035	0
公立	879	92,152	91,257	91,243	0	14	413	0	391	0
民営再掲	162	17,605	17,504	17,504	0	0	62	0	73	0
私立	1,954	175,971	166,988	166,988	0	0	699	0	644	0

資料：少子社会対策部保育支援課

イ. 幼保連携型認定こども園

	施設数	定員	在籍人員				入所人員		退所人員	
			総数	入所	措置人員	私的契約入所	入所	私的契約入所	退所	私的契約入所
総数	30	3,457	3,364	3,364	0	0	23	0	19	0
公立	9	907	889	889	0	0	7	0	7	0
民営再掲	0	0	0	0	0	0	0	0	0	0
私立	21	2,550	2,475	2,475	0	0	16	0	12	0

資料：少子社会対策部保育支援課

5-6 乳幼児・児童養護施設・児童自立支援施設の状況

	乳児院			児童養護施設			児童自立支援施設		
	施設数	定員	措置人員	施設数	定員	措置人員	施設数	定員	措置人員
総数	10 (0)	507 (0)	385	64 (8)	3,217 (244)	2,987	2 (0)	252 (0)	137 [5]
公立	0	0	0	6	438	437	2	252	137
私立	10 (0)	507 (0)	385	58 (8)	2,779 (244)	2,550	0 (0)	0 (0)	0

- (注) 1. 都外委託施設数、協定定員を()内に再掲。
 2. 実施機関が措置した数。都外措置委託児を含む。
 3. 国立施設を除く。但し、児童自立支援施設の措置人員のみ []内に別掲。

資料：少子社会対策部育成支援課・東京都児童相談センター

(3) 里親及び小規模住居型児童養育事業（ファミリーホーム）

5-7 登録委託状況（月末）

	登録家庭数 又は事業所数	委託家庭数 (当月末)	委託児童数						委託家庭数 (前月末)
			総数	0歳	1～6歳	7～12歳	13～15歳	16歳以上	
里親総数	835	382	461	8	144	135	92	82	386
養育家庭	555	338	419	2	121	130	89	77	335
専門養育家庭	12	5	6	0	1	2	1	2	5
親族里親	6	6	9	0	1	3	2	3	6
養子縁組	262	33	27	6	21	0	0	0	40
小規模住居型児童養育事業 (ファミリーホーム)	25	—	112	0	14	43	23	32	—

資料：少子社会対策部育成支援課

6 ひとり親福祉

(1) ひとり親相談

6-1 母子・父子自立支援員の新規相談受付状況

総数	生活一般	児童	生活 援 護				その他
			計	母子福祉資金	父子福祉資金	その他	
7,132	2,792	1,071	2,423	1,624	55	744	846

資料：少子社会対策部育成支援課

(2) 母子生活支援施設

6-2 母子生活支援施設の状況

	施設数 (初日)	定員 (世帯) (初日)	在籍(月末)		入所		私的契約入所		退 所		私的契約退所	
			世帯	人員	世帯	人員	世帯	人員	世帯	人員	世帯	人員
総数	33	659	462	1,125	17	40	0	0	38	93	2	3
公立	16	309	182	433	9	21	0	0	20	50	1	2
私立	17	350	280	692	8	19	0	0	18	43	1	1

資料：少子社会対策部育成支援課

(3) 母子福祉資金・父子福祉資金

6-3 母子福祉資金・父子福祉資金

ア. 母子福祉資金貸付決定状況

	新規申請 (当月)	新規貸付決定(当月)						
		総数	事業開始	事業継続	修学	技能習得	修業	就職支度
件数	135	134	0	0	65	2	0	0
金額(千円)	49,374	44,087	0	0	23,010	748	0	0

(つづき)

	新規貸付決定(当月)						加算分(再掲)	
	医療介護	生活	住宅	転宅	就学支度	結婚	修学	修業
件数	0	5	0	2	60	0	0	0
金額(千円)	0	2,569	0	517	17,242	0	0	0

(注) 新規申請件数を除き、次年度貸付分は含まない。

資料：少子社会対策部育成支援課

イ. 父子福祉資金貸付決定状況

	新規申請 (当月)	新規貸付決定(当月)						
		総数	事業開始	事業継続	修学	技能習得	修業	就職支度
件数	10	8	0	0	3	0	0	0
金額(千円)	4,245	3,249	0	0	1,449	0	0	0

(つづき)

	新規貸付決定(当月)						加算分(再掲)	
	医療介護	生活	住宅	転宅	就学支度	結婚	修学	修業
件数	0	0	0	0	5	0	0	0
金額(千円)	0	0	0	0	1,800	0	0	0

(注) 新規申請件数を除き、次年度貸付分は含まない。

資料：少子社会対策部育成支援課

(4) 児童扶養手当

6-4 児童扶養手当受給状況(月末)

総数	母子世帯類型別受給者数						
	生別母子世帯		死別母子世帯	未婚の母子世帯	障害者世帯	遺棄世帯	DV保護命令世帯
	離婚世帯	その他					
76,818	59,250	56	792	9,774	438	263	55

(つづき)

父子世帯類型別受給者数							その他の世帯	異動状況	
生別父子世帯		死別父子世帯	未婚の父子世帯	障害者世帯	遺棄世帯	DV保護命令世帯		資格取得	資格喪失
離婚世帯	その他						資格取得	資格喪失	
2,819	1	317	57	146	16	0	2,834	874	830

資料：少子社会対策部育成支援課

7 女性福祉

(1) 女性相談

7-1 女性相談センター及び婦人相談員の相談経路別受付状況

	総数	本 自 身	警 察 関 係	法 務 関 係	女 性 相 談 セ ン タ ー ・ 婦 人 相 談 所	他 の 婦 人 相 談 員	福 祉 事 務 所	児 童 相 談 所	他 の 相 談 機 関 設 置	医 療 機 関	教 育 関 係	労 働 関 係	縁 故 者 ・ 知 人 等	そ の 他
女性相談センター	2,216	1,832	61	0	0	4	46	2	47	3	1	0	34	186
婦人相談員	2,403	1,590	75	3	50	23	165	15	348	51	10	0	30	43

資料：東京都女性相談センター

7-2 女性相談受付の内訳

	計	5 条 違 反	売 春 強 要	人 間 関 係											
				夫 婦 関 係				親 族 関 係				男 女 関 係		職 場 ・ 近 隣 関 係	
				離 婚 の 問 題	夫 等 の 暴 力	保 護 命 令	そ の 他	親 の 暴 力	子 供 ・ 嫁 を 含 む の 暴 力	他 の 親 族 の 暴 力	そ の 他	ス ト ー カ ー 被 害	そ の 他	恋 人 ・ 知 人 等 の 暴 力	そ の 他
電話・手紙相談 (主訴)	3,435	0	0	193	615	7	161	62	29	23	377	46	70	46	324
電話・手紙相談 (主訴以外の相談)	1,033	0	0	111	102	1	30	18	7	10	115	0	11	9	33
来所・出張・巡回相談 (主訴)	1,184	2	0	179	291	3	27	19	18	11	53	17	5	6	3
来所・出張・巡回相談 (主訴以外の相談)	1,071	0	0	116	100	3	34	10	2	9	63	3	7	7	14

(つづき)

	経 済 関 係	医 療 健 康 関 係	(入 居 相 談 ・ 立 ち 退 き 等)	職 業 関 係	施 設 入 所	人 身 取 引 被 害 関 係	そ の 他
電話・手紙相談 (主訴)	95	479	60	53	30	0	765
電話・手紙相談 (主訴以外の相談)	66	230	89	26	36	0	139
来所・出張・巡回相談 (主訴)	123	136	80	23	41	1	146
来所・出張・巡回相談 (主訴以外の相談)	139	179	134	64	55	0	132

資料：東京都女性相談センター

7-3 女性相談センター及び婦人相談員の相談対応状況（月中）

	対 応 済 実 人 員															未対応人員 (月末)	
	総数	女 性 福 祉 資 金 の 貸 付	婦 人 保 護 施 設 に 入 所	就 職 ・ 自 営	結 婚	帰 宅	帰 郷	福 祉 事 務 所 へ 移 送	女 性 相 談 セ ン タ ー (員) へ 移	他 府 県 の 女 性 相 談 セ ン タ ー (員) へ 送 移	そ の 他 の 関 係 機 関 ・ 施 設 へ 送 移	助 言 指 導	住 宅 入 居	無 断 退 所	そ の 他	一 時 保 護	そ の 他
女性相談センター	2,216	.	2	0	0	3	1	11	0	0	33	1,501	1	2	662	28	0
婦人相談員	2,402	2	.	0	0	11	11	66	33	4	149	1,697	22	2	405	.	6

資料：東京都女性相談センター

(2) 婦人保護施設

7-4 婦人保護施設の状況（月末）

	施 設 数	定 員	在 籍 人 員	入 所 人 員	退 所 人 員
総 数	5 (1)	230 (100)	101	8	11
公 立	0	0	0	0	0
私 立	5 (1)	230 (100)	101	8	11

(注) 都が委託できる都外施設数・定員を()内に別掲。人員には都外委託分を含む。

資料：東京都女性相談センター

8 障害者福祉

(1) 障害者の手帳

8-1 障害者の手帳

ア. 身体障害者手帳交付台帳登載状況(月末)

	障 害 別 登 載 数												新 規 交 付 数	転 入 数	転 出 ・ 返 還 数	
	総 数	視 覚	聴 覚 ・ 平 衡 機 能	音 声 ・ 言 語 ・ そ し ゃ く 機 能	肢 体 不 自 由	内 部 障 害										
						心 臓 機 能	じん臓 機 能	呼 吸 器 機 能	膀 胱 直 腸 機 能	小 腸 機 能	免 疫 機 能	肝 臓 機 能				
総 数	472,858 (15,589)	38,321 (1,077)	46,933 (1,643)	7,391 (177)	241,006 (7,491)	64,843 (2,499)	35,393 (1,469)	7,488 (243)	21,263 (818)	789 (19)	8,584 (118)	847 (35)	1,774 (75)	177 (13)	1,884 (86)	
18歳未満	23,828 (366)	2,049 (18)	4,772 (44)	397 (2)	14,369 (243)	1,420 (36)	148 (3)	222 (7)	238 (6)	50 (1)	1 (-)	162 (6)	49 (3)	1 (2)	7 (1)	
18歳以上	449,030 (15,223)	36,272 (1,059)	42,161 (1,599)	6,994 (175)	226,637 (7,248)	63,423 (2,463)	35,245 (1,466)	7,266 (236)	21,025 (812)	739 (18)	8,583 (118)	685 (29)	1,725 (72)	176 (11)	1,877 (85)	

(注)平成27年4月1日付八王子市の中核市移行に伴い、身体障害者手帳交付事務が八王子市に移管されたため、八王子市分は()内に別掲している。

資料：東京都心身障害者福祉センター(下段()内を除く。)

障害者施策推進部施設サービス支援課(下段()内)

イ. 知的障害者「愛の手帳」の交付状況(交付台帳登載状況)(月末)

	障 害 程 度 別 交 付 数				新 規 交 付 数	返 還 数
	総 数	1 度 (最 重 度)	2 度 (重 度)	3 度 (中 度)		
総 数	90,059	3,138	21,539	21,671	43,711	269
0～6歳(就学前)	1,882	54	303	558	967	84
6～17歳	13,036	142	1,559	3,377	7,958	129
18歳以上	75,141	2,942	19,677	17,736	34,786	56

資料：東京都心身障害者福祉センター

ウ. 精神障害者保健福祉手帳本月交付件数及び本月末所持者数

区 分	本月交付件数	本月末所持者数
総 数	4,911	115,425
等級1	371	6,718
等級2	2,451	59,272
等級3	2,089	49,435

資料：中部総合精神保健福祉センター

8-2 知的障害者「愛の手帳」・精神障害者保健福祉手帳 交付状況
平成25年3月末を以って、8-1に集約したため削除

(2) 障害者の相談・援護

8-3 心身障害者福祉センターの相談・判定状況

ア. 取扱実人員

	総 数	身体障害	知的障害
総 数	1,920	1,439	481

イ. 相談延件数

	総 数	手 帳	医療保健	補 装 具	職 業	施 設	生 活	教 育	そ の 他
総 数	1,004	126	83	556	43	25	143	-	28
身 体 障 害	821	-	83	556	40	-	114	-	28
知 的 障 害	183	126	-	-	3	25	29	-	-

ウ. 判定件数及びその他の件数

	判 定				判 定 書 (意見書)等 交付件数	
	総 数	医学的判定	心理学的判定	職能的判定		その他の 判 定
総 数	1,195	946	232	7	10	759
身 体 障 害	670	655	-	5	10	362
知 的 障 害	525	291	232	2	-	397

資料：東京都心身障害者福祉センター

8-4 福祉事務所の身体障害者更生援護の状況

	相 談 実 人 員	相 談 内 容											
		総 数	身体障害者手帳	自立支援医療(更生医療)	補装具	職 業	在 宅	施 設	医 療 保 健	生 活	無料乗車券等件数		その他
											都 営	民営バス	
総 数	39,648	48,125	9,506	1,336	16,085	250	5,792	725	1,504	2,741	3,325	677	6,184
視 覚 障 害	2,339	2,843	707	13	406	33	530	26	112	240	260	84	432
聴覚・平衡機能障害	2,569	3,082	829	12	914	38	200	21	112	167	335	29	425
音声・言語・そしゃく機能障害	428	502	151	3	98	2	86	4	11	52	45	-	50
肢 体 不 自 由	12,997	16,039	3,947	52	2,953	126	3,328	652	593	1,208	1,364	157	1,659
内 部 障 害	21,315	25,659	3,872	1,256	11,714	51	1,648	22	676	1,074	1,321	407	3,618
他(手帳なし,18歳未満)(別掲)	3,685	4,749	907	45	1,548	9	946	111	69	275	344	23	472

資料：障害者施策推進部施設サービス支援課

8-5 知的障害者相談状況

相 談 実 人 員	相 談 延 件 数									
	総 数	施 設	職親委託	職 業	医療保健	生 活	教 育	居 宅	愛の手帳	そ の 他
9,002	13,208	1,803	-	369	375	1,885	402	2,256	941	5,177

資料：障害者施策推進部施設サービス支援課

(3) 障害者医療

8-6 心身障害者医療助成費対象者数

	総 計			
	国 保	社 保	後 期 高 齢	計
総 計	54,319	33,980	15,118	103,417
区 部	35,524	22,716	10,150	68,390
市 部	18,263	11,044	4,792	34,099
郡 部	367	184	120	671
島 部	165	36	56	257

資料：保健政策部医療助成課

(4) 障害者(児)の施設

8-7 障害者の入所等待機状況(月末)

		月末現在の待機数(待機者の現在の状況別)		
		入所施設等へ 入所中	在宅	
待機先施設等種別	障害者支援施設	合計	336	929
		身体障害者	100	223
		知的障害者	232	702
		精神障害者	4	4
	療養介護	26	292	

(注) 重複障害の場合は、主たる障害種別により分類している。

資料：障害者施策推進部施設サービス支援課

8-8 身体障害者通所授産施設(旧法指定施設)の入所状況(月末)

平成24年3月末を以って、法改正のため削除

8-9 障害者の施設入所等状況

		前月末現在 人員	入所人員 (月中)	退所人員 (月中)	本月末現在 人員	
都内施設入所者	障害者支援施設	合計	4,552	29	24	4,557
		身体障害者	902	14	10	906
		知的障害者	3,617	15	14	3,618
		精神障害者	8	-	-	8
		旧知的障害児施設等 継続入所者	25	-	-	25
	療養介護	1,060	-	4	1,056	
都外施設入所者	障害者支援施設	合計	4,543	9	26	4,526
		身体障害者	650	2	3	649
		知的障害者	3,871	7	23	3,855
		精神障害者	6	-	-	6
		旧知的障害児施設等 継続入所者	16	-	-	16
	療養介護	248	-	1	247	
合計	障害者支援施設	合計	9,095	38	50	9,083
		身体障害者	1,552	16	13	1,555
		知的障害者	7,488	22	37	7,473
		精神障害者	14	-	-	14
		旧知的障害児施設等 継続入所者	41	-	-	41
	療養介護	1,308	-	5	1,303	

(注) 1 重複障害の場合は、主たる障害種別により分類している。

2 「旧知的障害児施設等継続入所者」は、旧知的障害児施設等に入所していた者(18歳以上の者に限る。)であって、障害者の日常生活及び社会生活を総合的に支援するための法律に基づく障害者支援施設等の指定を受けた当該旧施設に引き続き入所している者を計上している。

3 「旧知的障害児施設等継続入所者」の「入所人員(月中)」は、旧知的障害児施設等に入所していた者が18歳に達した後、新たに本月中に、障害者の日常生活及び社会生活を総合的に支援するための法律に基づく障害者支援施設等の指定を受けた当該旧施設に引き続き入所することとなった者を計上している。

資料：障害者施策推進部施設サービス支援課

8-10 障害児施設の入所状況（月初）

その1 福祉型障害児入所施設

	合計			旧知的障害児施設			旧第2種自閉症児施設			旧盲児施設		
	施設数	定員	入所人員	施設数	定員	入所人員	施設数	定員	入所人員	施設数	定員	入所人員
総数	28 (20)	646 (250)	455 (152)	24 (17)	579 (213)	430 (135)	1 (1)	35 (35)	15 (15)	1 (1)	- (-)	- (-)
公立	5 (3)	264 (52)	185 (27)	5 (3)	264 (52)	185 (27)	- (-)	- (-)	- (-)	- (-)	- (-)	- (-)
私立	23 (17)	382 (198)	270 (125)	19 (14)	315 (161)	245 (108)	1 (1)	35 (35)	15 (15)	1 (1)	- (-)	- (-)

(つづき)

	旧ろうあ児施設			旧肢体不自由児療護施設		
	施設数	定員	入所人員	施設数	定員	入所人員
総数	1 (-)	30 (-)	8 (-)	1 (1)	2 (2)	2 (2)
公立	- (-)	- (-)	- (-)	- (-)	- (-)	- (-)
私立	1 (-)	30 (-)	8 (-)	1 (1)	2 (2)	2 (2)

その2 医療型障害児入所施設

	合計			旧第1種自閉症児施設			旧肢体不自由児施設			旧重症心身障害児施設		
	施設数	定員	入所人員	施設数	定員	入所人員	施設数	定員	入所人員	施設数	定員	入所人員
総数	36 (24)	1,579 (141)	172 (41)	1 (-)	25 (-)	- (-)	10 (8)	195 (17)	84 (18)	25 (16)	1,359 (124)	88 (23)
公立	8 (2)	508 (3)	30 (1)	1 (-)	25 (-)	- (-)	2 (1)	31 (1)	12 (1)	5 (1)	452 (2)	18 (-)
私立	28 (22)	1,071 (138)	142 (40)	- (-)	- (-)	- (-)	8 (7)	164 (16)	72 (17)	20 (15)	907 (122)	70 (23)

(注) 1 都外施設数、協定定員及び入所人員を()内に再掲。指定発達支援医療機関を除く。

入所人員は利用契約及び措置人員からなり、都外施設を含む。

2 18歳以上(引き続き支援を受けなければ福祉を損なうおそれがあると認められる場合を除く。)の継続入所者は含まない。

資料：障害者施策推進部施設サービス支援課

(5) 特別児童扶養手当・特別障害者手当・障害児福祉手当等

8-1-1 特別児童扶養手当受給者及び対象児童の状況（月末）

受給者数	対象児童数														資格取得児童数	資格喪失児童数	
	総数	身体障害				精神障害								重複障害			
		外部障害		内部障害		知的障害のみ		知的障害及び知的障害以外の精神障害		知的障害以外の精神障害のみ		重複障害					
	1級	2級	1級	2級	1級	2級	1級	2級	1級	2級	1級	2級	1級	2級			
10,842	11,187	2,989	492	441	1,153	2,978	2,085	90	219	64	418	256	2	131	118		

資料：東京都心身障害者福祉センター

8-1-2 特別障害者手当・障害児福祉手当等の受給状況

障害児福祉手当			特別障害者手当			福祉手当（経過措置分）	
受給者数	異動状況		受給者数	異動状況		受給者数	
	資格取得	資格喪失		資格取得	資格喪失		
4,429	56	49	13,101	103	84	272	

資料：東京都心身障害者福祉センター

8-1-3 重度心身障害者（児）手当受給状況（月中）

受給者数											異動状況	
総数	年齢別			障害別							資格取得	資格喪失
	20歳未満	20～65歳未満	65歳以上	知的障害	重複障害					身体障害		
					視覚	聴覚	肢体	内部	その他			
9,579	1,422	7,734	423	5,766	90	83	1,287	47	36	2,270	44	35

資料：東京都心身障害者福祉センター


(6) 心身障害者扶養年金

8-1-4 心身障害者扶養年金加入・給付状況（月末）

年金加入状況					年金給付状況										
障害者数					新規加入	脱退	受給者数	新規給付	受給権消滅	支一差給時止	支一差給止	差解除	停止解除	一時金給付	
総数	知的障害	身体障害	精神病	その他										弔慰金	葬祭料
18,599	11,420	5,062	967	1,150	-	-	7,754	-	23	29	-	42	-	-	23

資料：障害者施策推進部計画課

衛生行政統計編



第1表 東京都保健医療情報センター運営状況

(平成30年 12月分)

a. 保健医療情報センター取扱い実績

(単位：件数)

総数	保健医療福祉相談 (b)	夜間休日案内	夜間休日連絡通報受理業務 (c)	聴覚障害者FAXサービス	音声自動応答による医療機関案内	精神科救急医療情報センター (d)	外国語対応相談	
							医療情報サービス	救急通訳サービス
14,008	4,174	6,034	433	(1)	1,574	1,008	785	-

注. () 内は、再掲です。

b. 保健医療福祉相談内容

(単位：件数)

総数	医療機関案内	医療費生活費	制度案内	病気の不安	施設案内	医療機関苦情	都政	その他
4,713	3,194	7	38	819	110	16	17	512

注. 1件の相談で、複数の相談内容がある場合は、それぞれ該当の相談に計上してあります。

c. 夜間休日連絡通報受理業務内容

(単位：件数)

総数	精神科救急診療受理	精神保健相談	感染症発生届	食中毒発生届	動物関係の届け・相談	健康関係の相談	その他
433	176	31	89	18	17	2	100

d. 精神科救急医療情報センター取扱い実績

(単位：件数)

総数	救急医療相談	初期救急	二次救急	身体合併症
1,008	950	4	54	-

e. インターネットアクセス件数

(単位：件数)

総数	ホームページアクセス件数	携帯サイトアクセス件数
481,258	474,004	7,254

資料：医療政策部医療政策課 (a. b. c. e)、障害者施策推進部精神保健医療課 (d)

第2表 小児慢性特定疾病等医療券交付

(平成30年 12月分)

種 類	総数	(内訳)			(参考)
		新規承認	継続承認	再交付	却下・取下げ
小児慢性特定疾病	854	123	572	159	13
悪性新生物	124	13	86	25	2
慢性腎疾患	54	8	39	7	1
慢性呼吸器疾患	40	6	23	11	1
慢性心疾患	170	29	111	30	2
内分泌疾患	148	16	100	32	3
膠原病	24	6	14	4	1
糖尿病	56	8	44	4	1
先天性代謝異常	27	7	15	5	-
血液疾患	21	1	15	5	1
神経・筋疾患	86	10	50	26	1
慢性消化器疾患	58	8	45	5	-
免疫疾患	6	-	5	1	-
染色体・遺伝子症候群	17	6	10	1	-
皮膚疾患	3	-	2	1	-
骨系統疾患	16	2	13	1	-
脈管系疾患	4	3	-	1	-
妊娠高血圧症候群等	-	-	-	-	-
療育給付	-	-	-	-	-

- 注 1. 小児慢性特定疾病は、特別区及び市町村分である。
 2. 妊娠高血圧症候群等及び療育給付は、市町村分である。
 3. 却下・取下げは申請に対するものである。
 4. 平成19年4月統計データから妊娠中毒症の事業名が妊娠高血圧症候群等に変更された。
 5. 養育医療及び育成医療は、平成25年4月1日から市町村に移管した。
 6. 平成27年1月1日から制度改正により「免疫疾患」「染色体・遺伝子症候群」「皮膚疾患」が医療費助成の対象となった。
 7. 平成27年1月1日の制度改正から「小児慢性疾患」が「小児慢性特定疾病」に名称変更になった。
 8. 平成30年4月1日から「骨系統疾患」「脈管系疾患」が医療費助成の対象となった。

資料：少子社会対策部家庭支援課

第3表 自立支援医療費（精神通院）

(平成30年 12月分)

区分	総数	被用者保険		国民健康保険			後期高齢者 医療制度	生活保護法	その他
		本人	家族	一般	退職本人	退職家族			
申請	13,174	2,952	1,951	4,578	12	8	450	3,219	4
合格	13,174	2,952	1,951	4,578	12	8	450	3,219	4
承認	13,174	2,952	1,951	4,578	12	8	450	3,219	4

資料：中部総合精神保健福祉センター

第4表 精神保健福祉センター実績

中部総合精神保健福祉センター：中部
 多摩総合精神保健福祉センター：多摩
 精神保健福祉センター：下谷
 (平成30年12月分)

a. 関係機関に対する

技術指導・援助活動件数 (単位：件数)

区分	総数	内訳			
		来所	出張	電話・文書	
総数	773	12	253	508	
中部	保健所	52	1	7	44
	区市町村	11	-	3	8
	その他	193	2	30	161
多摩	保健所	169	7	81	81
	区市町村	72	-	28	44
	その他	64	-	30	34
下谷	保健所	12	1	10	1
	区市町村	135	-	35	100
	その他	65	1	29	35

b. 高齢者精神保健医療相談 (単位：件数)

区分	技術援助 (a表の再掲)			個別援助		
	来所	出張	電話・文書	来所	訪問	電話・文書
総数	-	15	142	-	4	-
中部	-	-	95	-	-	-
多摩	-	7	23	-	1	-
下谷	-	8	24	-	3	-

c. 協力組織育成件数 (単位：件数)

区分	総数	来所	出張	電話・文書	
総数	203	2	34	167	
中部	障害者サービス事業所等	45	-	3	42
	協力事業所	7	-	1	6
	地域組織等	3	1	-	2
	その他	4	-	-	4
多摩	障害者サービス事業所等	76	-	5	71
	協力事業所	9	-	5	4
	地域組織等	-	-	-	-
	その他	19	-	10	9
下谷	障害者サービス事業所等	27	-	8	19
	協力事業所	6	-	1	5
	地域組織等	1	1	-	-
	その他	6	-	1	5

d. 広報普及件数 (単位：件数)

区分	総数	見学案内	講演会	情報提供			
				総数	資料配布	その他	
総数	件数	15	10	5	427	319	108
	実人員	179	65	114			
中部	件数	3	3	-	120	14	106
	実人員	37	37	-			
多摩	件数	3	3	-	304	304	-
	実人員	13	13	-			
下谷	件数	9	4	5	3	1	2
	実人員	129	15	114			

注1. 平成23年度まで「c協力組織育成件数」の「その他」に含めていた地域生活支援センターの実績は、平成24年度から「障害者サービス事業所等」に計上します。
 2. 制度改正により平成24年度から「共同作業所」に代わり、「障害者サービス事業所」という呼称を用います。

e. 精神保健福祉相談 (単位：件数) (単位：回数)

区分	総数	個別相談			心の電話相談	グループワーク	
		電話・文書	面接	訪問			
総数	2,396	186	139	10	2,061	36	
中部	アルコール	79	42	16	1	20	2
	薬物	74	42	23	1	8	6
	児童・思春期	21	9	8	-	4	1
	高齢者	1	-	-	-	1	-
	その他精神一般	694	-	1	-	693	-
多摩	アルコール	83	20	34	-	29	8
	薬物	21	6	8	-	7	-
	児童・思春期	54	5	27	-	22	5
	高齢者	13	-	-	-	13	-
	その他精神一般	680	5	4	6	665	-
下谷	アルコール	37	16	5	-	16	3
	薬物	25	10	9	1	5	7
	児童・思春期	48	12	1	-	35	4
	高齢者	24	-	-	-	24	-
	その他精神一般	542	19	3	1	519	-

f. 通所訓練（精神科デイケア）利用者状況

(単位：人、日、回)

区分	在籍状況（実）				利用状況（延）				延利用者総数	訓練日数	利一日当たり利用者数	通所訓練部門での相談		
	現前 在月 数末	入本 所者 数月	退本 所者 数月	現本 在月 数末	利 用 者 ラ ム	参 試 加 者 数	利 就 用 者 援 助	利 そ の 者 他				電 話 ・ 文 書	面 接	訪 問
総数	140	8	7	141	972	124	11	82	1,189	82	15	409	586	9
中部	19	5	2	22	281	84	-	7	372	19	20	82	206	-
多摩	37	3	2	38	301	35	-	28	364	19	19	124	192	5
多摩	31	-	1	30	147	-	6	11	164	15	11	83	71	3
下谷	39	-	1	38	180	-	5	2	187	15	12	79	79	1
下谷	-	-	-	-	-	-	-	-	-	-	-	-	-	-
下谷	14	-	1	13	63	5	-	34	102	14	7	41	38	-

g-1. アウトリーチ 利用者状況 (単位：人)

区分	支援対象者数				月間 支援 対象 数	個別相談援助		
	人数					電 話 ・ 文 書	面 接	訪 問
	支前 援月 対末 象現 者数 在	支本 援開 援始 了者 数月	支本 援終 了者 数月	支本 援月 対末 象現 者数 在				
総数	50	-	12	38	50	455	1,496	142
中部	25	-	5	20	25	298	1,471	46
多摩	10	-	3	7	10	98	18	54
下谷	15	-	4	11	15	59	7	42

g-2. 宿泊事業 利用者状況 (単位：人、日)

区分	在籍状況				延 利 用 者 数	利 用 日 数	一 日 当 た り 利 用 者 数
	人数						
	前 月 末 現 在 数	本 月 入 所 者 数	本 月 退 所 者 数	本 月 末 現 在 数			
総数	4	14	12	6	158	31	5
中部	2	1	1	2	60	31	2
中部	2	13	11	4	98	31	3

h. 研修実施状況 (単位：回、人)

区分	回数	実人数	延人数
総数	9	1,185	1,185
中部	4	899	899
多摩	4	230	230
下谷	1	56	56

i. 教育（学生・関係職員実習） (単位：回、日、人)

区分	回数	日数	実人数	延人数
総数	1	15	1	15
中部	-	-	-	-
多摩	1	15	1	15
下谷	-	-	-	-

注1. 平成24年度から「e 精神保健福祉相談」にグループワークの項目を追加しました。

2. 「e 精神保健福祉相談」のグループワークにおける多摩については、アルコールと薬物をひとつのグループとして実施しています。

3. 平成29年度から「g 地域支援科利用状況」を「g-1 アウトリーチ 利用者状況」及び「g-2 宿泊事業 利用者状況」に変更いたしました。

4. 平成24年度から「i 教育」の項目を追加しました。

5. 平成25年度から「g-1」の項目に個別相談援助の項目を追加しました。

資料：障害者施策推進部精神保健医療課

第5表 難病医療費等助成対象者（2-1）（国の対象疾病分）

（平成30年12月分）

疾病名	11月末		認定		資格喪失		12月末		
	一般（内重症）	老人（内重症）	一般	老人	一般	老人	一般（内重症）	老人（内重症）	合計（内重症）
総計	73,533 (13,145)	47,063 (15,149)	5,660	2,459	5,930	2,218	73,263 (13,255)	47,304 (15,212)	120,567 (28,467)
球脊髄性筋萎縮症	93 (-)	41 (-)	4	1	4	2	93 (-)	40 (-)	133 (-)
筋萎縮性側索硬化症	425 (-)	453 (-)	27	32	26	30	426 (-)	455 (-)	881 (-)
脊髄性筋萎縮症	65 (-)	16 (-)	2	-	1	-	66 (-)	16 (-)	82 (-)
原発性側索硬化症	4 (-)	3 (-)	1	1	1	1	4 (-)	3 (-)	7 (-)
進行性核上性麻痺	126 (-)	1,018 (-)	11	79	11	67	126 (-)	1,030 (-)	1,156 (-)
パーキンソン病	2,569 (-)	9,489 (-)	199	588	161	484	2,607 (-)	9,593 (-)	12,200 (-)
大脳白質基底核変性	85 (-)	316 (-)	7	22	5	19	87 (-)	319 (-)	406 (-)
ハンチントン病	63 (-)	22 (-)	8	2	7	1	64 (-)	23 (-)	87 (-)
神経有棘赤血球症	5 (-)	- (-)	-	-	-	-	5 (-)	- (-)	5 (-)
シャルコー・マリー・トウース病	70 (-)	32 (-)	5	-	3	-	72 (-)	32 (-)	104 (-)
重症筋無力症	1,358 (-)	933 (-)	80	59	61	43	1,377 (-)	949 (-)	2,326 (-)
先天性筋無力症候群	1 (-)	- (-)	-	-	-	-	1 (-)	- (-)	1 (-)
多発性硬化症／視神経脊髄炎	1,869 (-)	174 (-)	98	18	185	-	1,782 (-)	192 (-)	1,974 (-)
慢性炎症性脱髄性多発神経炎／多単性運動ニューロパチー	285 (-)	168 (-)	22	14	45	15	262 (-)	167 (-)	429 (-)
封入体筋炎	8 (-)	18 (-)	-	3	-	3	8 (-)	18 (-)	26 (-)
クドウ・深瀬症候群	15 (-)	4 (-)	3	3	3	3	15 (-)	4 (-)	19 (-)
多系統萎縮症	489 (-)	543 (-)	49	36	78	42	460 (-)	537 (-)	997 (-)
脊髄小脳変性症（多系統萎縮症を除く。）	1,185 (-)	1,146 (-)	272	297	267	294	1,190 (-)	1,149 (-)	2,339 (-)
ライソゾーム病	124 (-)	8 (-)	1	-	1	-	124 (-)	8 (-)	132 (-)
副腎白質ジストロフィー	25 (-)	3 (-)	3	-	2	-	26 (-)	3 (-)	29 (-)
ミトコンドリア病	155 (-)	19 (-)	10	2	18	3	147 (-)	18 (-)	165 (-)
もやもや病	1,074 (-)	98 (-)	229	23	221	23	1,082 (-)	98 (-)	1,180 (-)
ブリオン病	18 (-)	37 (-)	2	3	3	5	17 (-)	35 (-)	52 (-)
亜急性硬化性全脳炎	6 (-)	- (-)	-	-	-	-	6 (-)	- (-)	6 (-)
進行性多巣性白質脳症	5 (-)	2 (-)	-	-	-	-	5 (-)	2 (-)	7 (-)
H T L V - 1 関連脊髄症	15 (-)	14 (-)	-	4	1	3	14 (-)	15 (-)	29 (-)
特発性基底核石灰化症	6 (-)	4 (-)	-	-	-	-	6 (-)	4 (-)	10 (-)
全身性アミロイドーシス	114 (-)	93 (-)	1	5	1	3	114 (-)	95 (-)	209 (-)
ウルリッヒ病	2 (-)	- (-)	-	-	-	-	2 (-)	- (-)	2 (-)
遠位型ミオパチー	34 (-)	5 (-)	1	-	-	-	35 (-)	5 (-)	40 (-)
ベスレムミオパチー	6 (-)	- (-)	-	-	-	-	6 (-)	- (-)	6 (-)
自己食空胞性ミオパチー	1 (-)	- (-)	1	-	1	-	1 (-)	- (-)	1 (-)
シュワルツ・ヤンベル症候群	- (-)	- (-)	-	-	-	-	- (-)	- (-)	- (-)
神経線維腫	378 (-)	58 (-)	20	1	16	-	382 (-)	59 (-)	441 (-)
天疱瘡	199 (-)	83 (-)	8	3	5	2	202 (-)	84 (-)	286 (-)
表皮水疱症	24 (-)	- (-)	-	-	-	-	24 (-)	- (-)	24 (-)
膿疱性乾癬（汎発型）	108 (-)	36 (-)	6	3	5	3	109 (-)	36 (-)	145 (-)
スティーヴンス・ジョンソン症候群	9 (-)	2 (-)	-	-	-	-	9 (-)	2 (-)	11 (-)
中毒性表皮壊死症	5 (-)	- (-)	-	-	1	-	4 (-)	- (-)	4 (-)
高安動脈炎	314 (-)	127 (-)	12	3	10	3	316 (-)	127 (-)	443 (-)
巨細胞性動脈炎	29 (-)	102 (-)	8	11	6	7	31 (-)	106 (-)	137 (-)
結節性多発動脈炎	170 (-)	121 (-)	7	4	6	5	171 (-)	120 (-)	291 (-)
顕微鏡的多発血管炎	244 (-)	673 (-)	13	43	11	42	246 (-)	674 (-)	920 (-)
多発血管炎性肉芽腫症	156 (-)	150 (-)	10	7	10	7	156 (-)	150 (-)	306 (-)
好酸球性多発血管炎性肉芽腫	330 (-)	199 (-)	26	15	24	11	332 (-)	203 (-)	535 (-)
悪性関節リウマチ	259 (-)	257 (-)	11	6	8	6	262 (-)	257 (-)	519 (-)
パージャール病	112 (-)	62 (-)	9	2	8	3	113 (-)	61 (-)	174 (-)
原発性抗リン脂質抗体症候群	45 (-)	9 (-)	9	1	5	1	49 (-)	9 (-)	58 (-)
全身性エリテマトーデス	5,572 (-)	883 (-)	265	36	267	30	5,570 (-)	889 (-)	6,459 (-)
皮膚筋炎／多発性筋炎	1,549 (-)	746 (-)	99	40	177	36	1,471 (-)	750 (-)	2,221 (-)
全身性強皮症	1,425 (-)	1,149 (-)	60	44	91	56	1,394 (-)	1,137 (-)	2,531 (-)
混合性結合組織病	809 (-)	148 (-)	225	46	219	44	815 (-)	150 (-)	965 (-)
シェーグレン症候群	1,058 (-)	632 (-)	70	21	59	23	1,069 (-)	630 (-)	1,699 (-)
成人スチル病	340 (-)	102 (-)	26	5	19	6	347 (-)	101 (-)	448 (-)
再発性多発軟骨炎	53 (-)	20 (-)	9	2	8	1	54 (-)	21 (-)	75 (-)
ペーチェット病	1,319 (-)	302 (-)	383	65	375	66	1,327 (-)	301 (-)	1,628 (-)
特発性拡張型心筋症	1,146 (-)	384 (-)	83	11	149	6	1,080 (-)	389 (-)	1,469 (-)
肥大型心筋症	271 (-)	184 (-)	57	38	57	36	271 (-)	186 (-)	457 (-)
拘束型心筋症	5 (-)	- (-)	-	-	-	-	5 (-)	- (-)	5 (-)
再生不良性貧血	419 (-)	262 (-)	23	20	19	15	423 (-)	267 (-)	690 (-)
自己免疫性溶血性貧血	41 (-)	28 (-)	3	4	3	3	41 (-)	29 (-)	70 (-)

第5表 難病医療費等助成対象者（2-1）（国の対象疾病分）（つづき）

（平成30年12月分）

疾病名	11月末		認定		資格喪失		12月末		
	一般（内重症）	老人（内重症）	一般	老人	一般	老人	一般（内重症）	老人（内重症）	合計（内重症）
発作性夜間ヘモグロビン尿症	45 (-)	15 (-)	10	2	9	2	46 (-)	15 (-)	61 (-)
特発性血小板減少性紫斑病	884 (-)	674 (-)	52	32	46	25	890 (-)	681 (-)	1,571 (-)
血栓性血小板減少性紫斑病	13 (-)	6 (-)	3	1	3	-	13 (-)	7 (-)	20 (-)
原発性免疫不全症候群	206 (-)	8 (-)	19	1	11	-	214 (-)	9 (-)	223 (-)
I g A 腎症	697 (-)	46 (-)	75	7	61	5	711 (-)	48 (-)	759 (-)
多発性嚢胞腎	1,133 (-)	239 (-)	115	8	104	9	1,144 (-)	238 (-)	1,382 (-)
黄色靱帯骨化症	206 (-)	209 (-)	19	10	18	15	207 (-)	204 (-)	411 (-)
後縦靱帯骨化症	1,063 (-)	1,434 (-)	85	82	71	58	1,077 (-)	1,458 (-)	2,535 (-)
広範脊柱管狭窄症	143 (-)	341 (-)	11	21	22	43	132 (-)	319 (-)	451 (-)
特発性大腿骨頭壊死症	1,094 (-)	272 (-)	250	66	242	65	1,102 (-)	273 (-)	1,375 (-)
下垂体性ADH分泌異常症	333 (-)	39 (-)	19	3	13	1	339 (-)	41 (-)	380 (-)
下垂体性TSH分泌亢進症	10 (-)	1 (-)	-	-	-	-	10 (-)	1 (-)	11 (-)
下垂体性PRL分泌亢進症	203 (-)	8 (-)	18	1	8	-	213 (-)	9 (-)	222 (-)
クッシング病	73 (-)	12 (-)	6	4	4	3	75 (-)	13 (-)	88 (-)
下垂体性ゴナドトロピン分泌亢進症	1 (-)	- (-)	-	-	1	-	- (-)	- (-)	- (-)
下垂体性成長ホルモン分泌亢進症	285 (-)	112 (-)	13	7	40	10	258 (-)	109 (-)	367 (-)
下垂体前葉機能低下症	1,037 (-)	245 (-)	206	52	199	48	1,044 (-)	249 (-)	1,293 (-)
家族性高コレステロール血症（ホモ接合体）	15 (-)	4 (-)	1	-	1	-	15 (-)	4 (-)	19 (-)
甲状腺ホルモン不応症	4 (-)	- (-)	1	-	1	-	4 (-)	- (-)	4 (-)
先天性副腎皮質酸素欠損症	75 (-)	- (-)	11	-	10	-	76 (-)	- (-)	76 (-)
先天性副腎低形成症	2 (-)	- (-)	-	-	-	-	2 (-)	- (-)	2 (-)
アジソン病	15 (-)	5 (-)	-	-	-	-	15 (-)	5 (-)	20 (-)
サルコイドーシス	710 (-)	497 (-)	44	21	29	20	725 (-)	498 (-)	1,223 (-)
特発性間質性肺炎	340 (-)	926 (-)	44	68	41	70	343 (-)	924 (-)	1,267 (-)
肺動脈性肺高血圧症	234 (-)	82 (-)	10	6	10	5	234 (-)	83 (-)	317 (-)
肺静脈閉塞症／肺毛細血管腫	2 (-)	- (-)	-	-	-	-	2 (-)	- (-)	2 (-)
慢性血栓性肺高血圧症	193 (-)	229 (-)	13	17	23	24	183 (-)	222 (-)	405 (-)
リンパ管筋腫症	101 (-)	4 (-)	29	3	28	3	102 (-)	4 (-)	106 (-)
網膜色素変性症	1,350 (-)	1,020 (-)	145	67	173	86	1,322 (-)	1,001 (-)	2,323 (-)
パッド・キアリ症候群	19 (-)	1 (-)	2	-	-	-	21 (-)	1 (-)	22 (-)
特発性門脈圧亢進症	34 (-)	12 (-)	2	-	2	-	34 (-)	12 (-)	46 (-)
原発性胆汁性胆管炎	932 (-)	872 (-)	49	28	43	28	938 (-)	872 (-)	1,810 (-)
原発性硬化性胆管炎	71 (-)	18 (-)	5	1	4	1	72 (-)	18 (-)	90 (-)
自己免疫性肝炎	511 (-)	400 (-)	31	17	30	14	512 (-)	403 (-)	915 (-)
クローン病	3,855 (-)	169 (-)	198	8	155	7	3,898 (-)	170 (-)	4,068 (-)
潰瘍性大腸炎	12,817 (-)	1,413 (-)	1,149	62	1,499	60	12,467 (-)	1,415 (-)	13,882 (-)
好酸球性消化管疾患	52 (-)	4 (-)	8	1	9	-	51 (-)	5 (-)	56 (-)
慢性特発性偽性腸閉塞症	8 (-)	1 (-)	1	-	1	-	8 (-)	1 (-)	9 (-)
巨大膀胱短小結腸	2 (-)	- (-)	-	-	-	-	2 (-)	- (-)	2 (-)
腸管蠕動不全症	2 (-)	- (-)	-	-	-	-	2 (-)	- (-)	2 (-)
腸管神経節細胞減少症	2 (-)	- (-)	-	-	-	-	2 (-)	- (-)	2 (-)
ルピンシュタイン・テイビ症候群	- (-)	- (-)	-	-	-	-	- (-)	- (-)	- (-)
C F C 症候群	2 (-)	- (-)	-	-	-	-	2 (-)	- (-)	2 (-)
コステロ症候群	- (-)	- (-)	-	-	-	-	- (-)	- (-)	- (-)
チャージ症候群	4 (-)	- (-)	2	-	2	-	4 (-)	- (-)	4 (-)
クリオピリン関連周期熱症候群	11 (-)	- (-)	3	-	3	-	11 (-)	- (-)	11 (-)
若年性特発性関節炎	34 (-)	- (-)	5	-	2	-	37 (-)	- (-)	37 (-)
TNF受容体関連周期性症候群	3 (-)	- (-)	-	-	-	-	3 (-)	- (-)	3 (-)
非典型溶血性尿毒症症候群	10 (-)	1 (-)	2	1	2	1	10 (-)	1 (-)	11 (-)
ブラウ症候群	- (-)	- (-)	-	-	-	-	- (-)	- (-)	- (-)
先天性ミオパチー	53 (-)	4 (-)	2	-	2	-	53 (-)	4 (-)	57 (-)
マリネスコ・シェーグレン症候群	1 (-)	- (-)	1	-	1	-	1 (-)	- (-)	1 (-)
筋ジストロフィー	542 (-)	69 (-)	27	-	23	-	546 (-)	69 (-)	615 (-)
非ジストロフィー性ミオトニー症候群	5 (-)	- (-)	1	-	-	-	6 (-)	- (-)	6 (-)
遺伝性周期性四肢麻痺	8 (-)	- (-)	-	-	-	-	8 (-)	- (-)	8 (-)
アトピー性脊髄炎	2 (-)	- (-)	-	-	-	-	2 (-)	- (-)	2 (-)
脊髄空洞症	61 (-)	41 (-)	2	2	2	3	61 (-)	40 (-)	101 (-)
脊髄髄膜瘤	3 (-)	- (-)	2	-	1	-	4 (-)	- (-)	4 (-)
アイザックス症候群	9 (-)	1 (-)	-	-	-	-	9 (-)	1 (-)	10 (-)
遺伝性ジストニア	13 (-)	- (-)	2	-	2	-	13 (-)	- (-)	13 (-)
神経フェリチン症	- (-)	- (-)	-	-	-	-	- (-)	- (-)	- (-)
脳脊髄モジデリン沈着症	5 (-)	7 (-)	-	-	-	-	5 (-)	7 (-)	12 (-)

第5表 難病医療費等助成対象者（2-1）（国の対象疾病分）（つづき）

（平成30年 12月分）

疾病名	11月末		認定		資格喪失		12月末					
	一般	（内重症）	老人	（内重症）	一般	老人	一般	（内重症）	老人	（内重症）	合計	（内重症）
内訳												
禿頭と変形性脊椎症を伴う常染色体劣性白質脳症	-	(-)	-	(-)	-	-	-	(-)	-	(-)	-	(-)
皮質下梗塞と白質脳症を伴う常染色体優性脳動脈症	2	(-)	-	(-)	1	-	-	3	(-)	-	(-)	3
神経軸索スフェロイド形成を伴う遺伝性びまん性白質脳症	2	(-)	2	(-)	1	-	2	1	(-)	2	(-)	3
ペリーー症候群	-	(-)	-	(-)	-	-	-	-	(-)	-	(-)	-
前頭側頭葉変性症	71	(-)	37	(-)	9	-	13	67	(-)	35	(-)	102
ピッカースタッフ脳幹脳炎	11	(-)	2	(-)	-	1	2	9	(-)	3	(-)	12
痙攣重積型（二相性）急性脳症	6	(-)	-	(-)	-	-	1	5	(-)	-	(-)	5
先天性無痛無汗症	5	(-)	-	(-)	-	-	-	5	(-)	-	(-)	5
アレキサンダー病	2	(-)	-	(-)	-	-	-	2	(-)	-	(-)	2
先天性核上性球麻痺	-	(-)	-	(-)	-	-	-	-	(-)	-	(-)	-
メビウス症候群	5	(-)	-	(-)	-	-	-	5	(-)	-	(-)	5
中隔視神経形成異常症/ドモルシア症候群	1	(-)	-	(-)	-	-	-	1	(-)	-	(-)	1
アイカルディ症候群	1	(-)	-	(-)	-	-	-	1	(-)	-	(-)	1
片側巨脳症	2	(-)	-	(-)	-	-	-	2	(-)	-	(-)	2
限局性皮質異形成	5	(-)	-	(-)	-	-	-	5	(-)	-	(-)	5
神経細胞移動異常症	2	(-)	-	(-)	-	-	1	1	(-)	-	(-)	1
先天性大脳白質形成不全症	2	(-)	-	(-)	-	-	-	2	(-)	-	(-)	2
ドラベ症候群	2	(-)	-	(-)	-	-	-	2	(-)	-	(-)	2
海馬硬化を伴う内側側頭葉てんかん	6	(-)	1	(-)	1	-	1	6	(-)	1	(-)	7
ミオクロニー欠伸てんかん	-	(-)	-	(-)	-	-	-	-	(-)	-	(-)	-
ミオクロニー脱力発作を伴うてんかん	-	(-)	-	(-)	-	-	-	-	(-)	-	(-)	-
レノックス・ガストー症候群	15	(-)	-	(-)	-	-	1	14	(-)	-	(-)	14
ウエスト症候群	1	(-)	-	(-)	-	-	-	1	(-)	-	(-)	1
大田原症候群	2	(-)	-	(-)	-	-	-	2	(-)	-	(-)	2
早期ミオクロニー脳症	-	(-)	-	(-)	1	-	-	1	(-)	-	(-)	1
遊走性焦点発作を伴う乳児てんかん	-	(-)	-	(-)	-	-	-	-	(-)	-	(-)	-
片側痙攣・片麻痺・てんかん症候群	-	(-)	-	(-)	-	-	-	-	(-)	-	(-)	-
環状20番染色体症候群	1	(-)	-	(-)	-	-	-	1	(-)	-	(-)	1
ラスムッセン脳炎	2	(-)	1	(-)	-	-	-	2	(-)	1	(-)	3
P C D H 19 関連症候群	1	(-)	-	(-)	-	-	-	1	(-)	-	(-)	1
難治顔回部分発作重積型急性脳炎	-	(-)	-	(-)	-	-	-	-	(-)	-	(-)	-
徐波睡眠期持続性棘徐波を示すてんかん性脳症	-	(-)	-	(-)	-	-	-	-	(-)	-	(-)	-
ランドウ・クレフナー症候群	-	(-)	-	(-)	-	-	-	-	(-)	-	(-)	-
レット症候群	1	(-)	-	(-)	-	-	-	1	(-)	-	(-)	1
スタージ・ウエーバー症候群	22	(-)	-	(-)	-	-	-	22	(-)	-	(-)	22
結節性硬化症	96	(-)	2	(-)	4	-	3	97	(-)	2	(-)	99
色素性乾皮症	3	(-)	-	(-)	1	-	1	3	(-)	-	(-)	3
先天性魚鱗癬	3	(-)	-	(-)	1	-	1	3	(-)	-	(-)	3
家族性良性慢性天疱瘡類天疱瘡	5	(-)	-	(-)	2	-	-	7	(-)	-	(-)	7
(後天性表皮水疱症を含む。)	73	(-)	171	(-)	7	14	6	13	74	(-)	172	(-)
特発性後天性全身性無汗症	21	(-)	-	(-)	1	-	2	20	(-)	-	(-)	20
眼皮膚白皮症	2	(-)	-	(-)	1	-	1	2	(-)	-	(-)	2
肥厚性皮膚骨膜炎	-	(-)	-	(-)	-	-	-	-	(-)	-	(-)	-
弾性線維性仮性黄色腫	1	(-)	-	(-)	-	-	-	1	(-)	-	(-)	1
マルファン症候群	105	(-)	1	(-)	10	-	9	106	(-)	1	(-)	107
エーラス・ダンロス症候群	10	(-)	-	(-)	2	-	-	12	(-)	-	(-)	12
メンケス病	-	(-)	-	(-)	-	-	-	-	(-)	-	(-)	-
オクシビタル・ホーン症候群	1	(-)	-	(-)	-	-	-	1	(-)	-	(-)	1
ウィルソン病	105	(-)	-	(-)	3	-	2	106	(-)	-	(-)	106
低ホスファターゼ症	1	(-)	-	(-)	1	-	1	1	(-)	-	(-)	1
WATER 症候群	5	(-)	-	(-)	-	-	-	5	(-)	-	(-)	5
那須・ハコラ病	1	(-)	-	(-)	-	-	-	1	(-)	-	(-)	1
ウィーバー症候群	-	(-)	-	(-)	-	-	-	-	(-)	-	(-)	-
コフィン・ローリー症候群	-	(-)	-	(-)	-	-	-	-	(-)	-	(-)	-
ジュベール症候群関連疾患	-	(-)	-	(-)	-	-	-	-	(-)	-	(-)	-
モワット・ウィルソン症候群	4	(-)	-	(-)	1	-	1	4	(-)	-	(-)	4
ウィリアムズ症候群	2	(-)	-	(-)	-	-	-	2	(-)	-	(-)	2
A T R - X 症候群	-	(-)	-	(-)	-	-	-	-	(-)	-	(-)	-
クルーゾン症候群	-	(-)	-	(-)	-	-	-	-	(-)	-	(-)	-
アペール症候群	-	(-)	-	(-)	-	-	-	-	(-)	-	(-)	-
ファイファー症候群	1	(-)	-	(-)	1	-	1	1	(-)	-	(-)	1

第5表 難病医療費等助成対象者（2-1）（国の対象疾病分）（つづき）

（平成30年 12月分）

疾病名 内訳	11月末		認定		資格喪失		12月末			合計 (内重症)		
	一般 (内重症)	老人 (内重症)	一般	老人	一般	老人	一般 (内重症)	老人 (内重症)	合計 (内重症)			
アントレー・ピクスラー症候群	-	(-)	-	(-)	-	-	-	-	-	(-)	(-)	
コフィン・シリス症候群	2	(-)	-	(-)	-	-	-	-	2	(-)	2	(-)
ロスムンド・トムソン症候群	-	(-)	-	(-)	-	-	-	-	-	(-)	-	(-)
歌舞伎症候群	2	(-)	-	(-)	-	-	-	-	2	(-)	2	(-)
多脾症候群	-	(-)	-	(-)	-	-	-	-	-	(-)	-	(-)
無脾症候群	3	(-)	-	(-)	-	-	-	-	3	(-)	3	(-)
鯉耳腎症候群	-	(-)	-	(-)	-	-	-	-	-	(-)	-	(-)
ウェルナー症候群	6	(-)	-	(-)	1	-	-	-	7	(-)	7	(-)
コケイン症候群	-	(-)	-	(-)	-	-	-	-	-	(-)	-	(-)
ブラダー・ウィリ症候群	15	(-)	-	(-)	1	-	1	-	15	(-)	15	(-)
ソトス症候群	1	(-)	-	(-)	-	-	-	-	1	(-)	1	(-)
ヌーナン症候群	5	(-)	-	(-)	1	-	1	-	5	(-)	5	(-)
ヤング・シンプソン症候群	-	(-)	-	(-)	-	-	-	-	-	(-)	-	(-)
1p36欠失症候群	2	(-)	-	(-)	-	-	-	-	2	(-)	2	(-)
4p欠失症候群	-	(-)	-	(-)	-	-	-	-	-	(-)	-	(-)
5p欠失症候群	-	(-)	-	(-)	-	-	-	-	-	(-)	-	(-)
第14番染色体父親ダイソミー症候群	-	(-)	-	(-)	1	-	-	-	1	(-)	1	(-)
アンジェルマン症候群	2	(-)	-	(-)	-	-	-	-	2	(-)	2	(-)
スミス・マギニス症候群	-	(-)	-	(-)	-	-	-	-	-	(-)	-	(-)
22q11.2欠失症候群	6	(-)	-	(-)	-	-	-	-	6	(-)	6	(-)
エマヌエル症候群	-	(-)	-	(-)	-	-	-	-	-	(-)	-	(-)
脆弱X症候群関連疾患	-	(-)	1	(-)	-	-	-	-	-	(-)	1	(-)
脆弱X症候群	-	(-)	-	(-)	-	-	-	-	-	(-)	-	(-)
総動脈幹遺残症	-	(-)	-	(-)	-	-	-	-	-	(-)	-	(-)
修正大血管転位症	11	(-)	-	(-)	1	1	-	-	12	(-)	1	(-)
完全大血管転位症	12	(-)	-	(-)	-	-	1	-	11	(-)	-	(-)
単心室	24	(-)	-	(-)	1	-	1	-	24	(-)	-	(-)
左心低形成症候群	-	(-)	-	(-)	-	-	-	-	-	(-)	-	(-)
三尖弁閉鎖症	12	(-)	-	(-)	-	-	1	-	11	(-)	-	(-)
心室中隔欠損を伴わない肺動脈閉鎖症	-	(-)	-	(-)	-	-	-	-	-	(-)	-	(-)
心室中隔欠損を伴う肺動脈閉鎖症	4	(-)	-	(-)	-	-	-	-	4	(-)	-	(-)
ファロー四徴症	32	(-)	1	(-)	6	-	4	-	34	(-)	1	(-)
両大血管右室起始症	7	(-)	-	(-)	-	-	-	-	7	(-)	-	(-)
エプスタイン病	4	(-)	-	(-)	1	-	1	-	4	(-)	-	(-)
アルポート症候群	21	(-)	-	(-)	3	-	-	-	24	(-)	-	(-)
ギャロウェイ・モフト症候群	-	(-)	-	(-)	-	-	-	-	-	(-)	-	(-)
急速進行性糸球体腎炎	19	(-)	19	(-)	2	2	1	3	20	(-)	18	(-)
抗糸球体基底膜腎炎	5	(-)	7	(-)	1	1	2	1	4	(-)	7	(-)
一次性ネフローゼ症候群	1,154	(-)	343	(-)	67	25	55	18	1,166	(-)	350	(-)
一次性膜性増殖性糸球体腎炎	46	(-)	5	(-)	-	2	1	-	45	(-)	7	(-)
紫斑病性腎炎	39	(-)	11	(-)	10	-	4	-	45	(-)	11	(-)
先天性腎性尿崩症	4	(-)	-	(-)	-	-	-	-	4	(-)	-	(-)
間質性膀胱炎(ハンナ型)	28	(-)	26	(-)	3	1	2	1	29	(-)	26	(-)
オスラー病	42	(-)	13	(-)	8	2	5	1	45	(-)	14	(-)
閉塞性細気管支炎	1	(-)	-	(-)	-	-	-	-	1	(-)	-	(-)
肺胞蛋白症(自己免疫性又は先天性)	11	(-)	4	(-)	-	1	1	-	10	(-)	5	(-)
肺胞低換気症候群	6	(-)	-	(-)	2	-	2	-	6	(-)	-	(-)
α1-アンチトリプシン欠乏症	4	(-)	-	(-)	1	-	1	-	4	(-)	-	(-)
カーニー複合	2	(-)	-	(-)	1	-	1	-	2	(-)	-	(-)
ウォルフラム症候群	1	(-)	-	(-)	-	-	-	-	1	(-)	-	(-)
パルオキシソーム病(副腎白質ジストロフィーを除く。)	-	(-)	-	(-)	-	-	-	-	-	(-)	-	(-)
副甲状腺機能低下症	10	(-)	1	(-)	2	-	1	-	11	(-)	1	(-)
偽性副甲状腺機能低下症	4	(-)	-	(-)	1	-	1	-	4	(-)	-	(-)
副腎皮質刺激ホルモン不応症	1	(-)	-	(-)	-	-	-	-	1	(-)	-	(-)
ビタミンD抵抗性くる病/骨軟化症	20	(-)	1	(-)	2	-	2	-	20	(-)	1	(-)
ビタミンD依存性くる病/骨軟化症	-	(-)	-	(-)	-	-	-	-	-	(-)	-	(-)
フェニルケトン尿症	29	(-)	-	(-)	1	-	1	-	29	(-)	-	(-)
高チロシン血症1型	-	(-)	-	(-)	-	-	-	-	-	(-)	-	(-)
高チロシン血症2型	-	(-)	-	(-)	-	-	-	-	-	(-)	-	(-)
高チロシン血症3型	-	(-)	-	(-)	-	-	-	-	-	(-)	-	(-)
メーブルシロップ尿症	3	(-)	-	(-)	-	-	-	-	3	(-)	-	(-)

第5表 難病医療費等助成対象者（2-1）（国の対象疾病分）（つづき）

（平成30年12月分）

疾病名	11月末				認定		資格喪失		12月末					
	一般	(内重症)	老人	(内重症)	一般	老人	一般	老人	一般	(内重症)	老人	(内重症)	合計	(内重症)
プロピオン酸血症	-	(-)	-	(-)	-	-	-	-	-	(-)	(-)	(-)	(-)	(-)
メチルマロン酸血症	-	(-)	-	(-)	-	-	-	-	-	(-)	(-)	(-)	(-)	(-)
イソ吉草酸血症	-	(-)	-	(-)	-	-	-	-	-	(-)	(-)	(-)	(-)	(-)
グルコーストランスポーター1欠損症	-	(-)	-	(-)	-	-	-	-	-	(-)	(-)	(-)	(-)	(-)
グルタル酸血症1型	1	(-)	-	(-)	-	-	-	-	1	(-)	(-)	(-)	1	(-)
グルタル酸血症2型	1	(-)	-	(-)	-	-	-	-	1	(-)	(-)	(-)	1	(-)
尿素サイクル異常症	7	(-)	-	(-)	-	-	-	-	7	(-)	(-)	(-)	7	(-)
リジン尿性蛋白不耐症	-	(-)	-	(-)	-	-	-	-	-	(-)	(-)	(-)	(-)	(-)
先天性葉酸吸収不全	-	(-)	-	(-)	-	-	-	-	-	(-)	(-)	(-)	(-)	(-)
ポルフィリン症	4	(-)	-	(-)	-	-	-	-	4	(-)	(-)	(-)	4	(-)
複合カルボキシラーゼ欠損症	-	(-)	-	(-)	-	-	-	-	-	(-)	(-)	(-)	(-)	(-)
筋型糖原病	3	(-)	-	(-)	1	-	1	-	3	(-)	(-)	(-)	3	(-)
肝型糖原病	6	(-)	-	(-)	-	-	-	-	6	(-)	(-)	(-)	6	(-)
ガラクトース-1-リン酸ウリジルトランスフェラーゼ欠損症	-	(-)	-	(-)	-	-	-	-	-	(-)	(-)	(-)	(-)	(-)
レシチンコレステロールアシルトランスフェラーゼ欠損症	-	(-)	-	(-)	-	-	-	-	-	(-)	(-)	(-)	(-)	(-)
シトステロール血症	1	(-)	-	(-)	-	-	-	-	1	(-)	(-)	(-)	1	(-)
タンジール病	-	(-)	-	(-)	-	-	-	-	-	(-)	(-)	(-)	(-)	(-)
原発性高カイロミクロン血症	2	(-)	-	(-)	-	-	-	-	2	(-)	(-)	(-)	2	(-)
脳髄黄色腫症	6	(-)	1	(-)	3	-	3	-	6	(-)	1	(-)	7	(-)
無βリポタンパク血症	-	(-)	-	(-)	-	-	-	-	-	(-)	(-)	(-)	(-)	(-)
脂肪萎縮症	2	(-)	-	(-)	-	-	-	-	2	(-)	(-)	(-)	2	(-)
家族性地中海熱	23	(-)	-	(-)	-	-	-	-	23	(-)	(-)	(-)	23	(-)
高IgD症候群	-	(-)	-	(-)	-	-	-	-	-	(-)	(-)	(-)	(-)	(-)
中條・西村症候群	1	(-)	-	(-)	-	-	-	-	1	(-)	(-)	(-)	1	(-)
化膿性無菌性関節炎・壊疽性膿皮症・アクネ症候群	-	(-)	-	(-)	-	-	-	-	-	(-)	(-)	(-)	(-)	(-)
慢性再発性多発性骨髄炎	6	(-)	-	(-)	-	-	-	-	6	(-)	(-)	(-)	6	(-)
強直性脊椎炎	432	(-)	103	(-)	20	-	17	1	435	(-)	102	(-)	537	(-)
進行性骨化性線維異形成症	1	(-)	-	(-)	1	-	-	-	2	(-)	(-)	(-)	2	(-)
肋骨異常を伴う先天性側弯症	4	(-)	-	(-)	-	-	-	-	4	(-)	(-)	(-)	4	(-)
骨形成不全症	10	(-)	-	(-)	-	-	-	-	10	(-)	(-)	(-)	10	(-)
タナトフォリック骨異形成症	1	(-)	-	(-)	-	-	-	-	1	(-)	(-)	(-)	1	(-)
軟骨無形成症	15	(-)	-	(-)	1	-	1	-	15	(-)	(-)	(-)	15	(-)
リンパ管腫症/ゴーム病	4	(-)	-	(-)	-	-	-	-	4	(-)	(-)	(-)	4	(-)
巨大リンパ管奇形(頸部顔面病変)	1	(-)	-	(-)	-	-	-	-	1	(-)	(-)	(-)	1	(-)
巨大静脈奇形(頸部口腔咽頭びまん性病変)	-	(-)	-	(-)	-	-	-	-	-	(-)	(-)	(-)	(-)	(-)
巨大動静脈奇形(頸部顔面又は四肢病変)	6	(-)	-	(-)	1	-	1	-	6	(-)	(-)	(-)	6	(-)
クリッペル・トレノネー・ウェーバー症候群	28	(-)	-	(-)	4	-	4	-	28	(-)	(-)	(-)	28	(-)
先天性赤血球形成異常性貧血	-	(-)	-	(-)	-	-	-	-	-	(-)	(-)	(-)	(-)	(-)
後天性赤芽球癆	27	(-)	27	(-)	1	3	1	4	27	(-)	26	(-)	53	(-)
ダイヤモンド・ブラックファン血	1	(-)	-	(-)	-	-	-	-	1	(-)	(-)	(-)	1	(-)
ファンコニ貧血	-	(-)	-	(-)	-	-	-	-	-	(-)	(-)	(-)	(-)	(-)
遺伝性鉄芽球性貧血	-	(-)	-	(-)	-	-	-	-	-	(-)	(-)	(-)	(-)	(-)
エプスタイン症候群	1	(-)	-	(-)	-	-	-	-	1	(-)	(-)	(-)	1	(-)
自己免疫性後天性凝固因子欠乏症	1	(-)	10	(-)	-	-	-	-	1	(-)	10	(-)	11	(-)
クローンカイト・カナダ症候群	6	(-)	3	(-)	1	-	-	-	7	(-)	3	(-)	10	(-)
非特異性多発性小腸潰瘍症	6	(-)	-	(-)	2	-	2	-	6	(-)	(-)	(-)	6	(-)
ヒルシュスブルング病(全結腸型又は小腸型)	2	(-)	-	(-)	-	-	-	-	2	(-)	(-)	(-)	2	(-)
総排泄腔外反症	-	(-)	-	(-)	-	-	-	-	-	(-)	(-)	(-)	(-)	(-)
総排泄腔遺残	2	(-)	-	(-)	-	-	-	-	2	(-)	(-)	(-)	2	(-)
先天性横隔膜ヘルニア	1	(-)	-	(-)	-	-	-	-	1	(-)	(-)	(-)	1	(-)
乳幼児肝巨大血管腫	-	(-)	-	(-)	-	-	-	-	-	(-)	(-)	(-)	(-)	(-)
胆道閉鎖症	24	(-)	-	(-)	1	-	1	-	24	(-)	(-)	(-)	24	(-)
アラジール症候群	7	(-)	-	(-)	-	-	-	-	7	(-)	(-)	(-)	7	(-)
遺伝性膝炎	2	(-)	-	(-)	-	-	-	-	2	(-)	(-)	(-)	2	(-)
嚢胞性線維症	1	(-)	-	(-)	-	-	-	-	1	(-)	(-)	(-)	1	(-)
IgG4関連疾患	90	(-)	56	(-)	11	9	8	5	93	(-)	60	(-)	153	(-)
黄斑ジストロフィー	17	(-)	1	(-)	2	-	1	-	17	(-)	1	(-)	18	(-)
レーベル遺伝性視神経症	12	(-)	1	(-)	1	1	2	1	12	(-)	1	(-)	13	(-)
アッシュャー症候群	2	(-)	-	(-)	-	-	-	-	2	(-)	(-)	(-)	2	(-)
若年発症型両側性感音難聴	2	(-)	-	(-)	-	-	-	-	2	(-)	(-)	(-)	2	(-)
遅発性内リンパ水腫	6	(-)	-	(-)	-	-	-	-	6	(-)	(-)	(-)	6	(-)

第5表 難病医療費等助成対象者（2-1）（国の対象疾病分）（つづき）

（平成30年 12月分）

疾病名 内訳	11月末		認定		資格喪失		12月末		
	一般 (内重症)	老人 (内重症)	一般	老人	一般	老人	一般 (内重症)	老人 (内重症)	合計 (内重症)
好酸球性副鼻腔炎	803 (-)	69 (-)	114	9	90	7	827 (-)	71 (-)	898 (-)
カナバシ病	1 (-)	- (-)	-	-	-	-	1 (-)	- (-)	1 (-)
進行性白質脳症	- (-)	- (-)	-	-	-	-	- (-)	- (-)	- (-)
進行性ミオクロオス てんか	1 (-)	- (-)	-	-	-	-	1 (-)	- (-)	1 (-)
先天異常症候群	- (-)	- (-)	-	-	-	-	- (-)	- (-)	- (-)
先天性三尖弁狭窄症	- (-)	- (-)	-	-	-	-	- (-)	- (-)	- (-)
先天性僧帽弁狭窄症	- (-)	- (-)	-	-	-	-	- (-)	- (-)	- (-)
先天性肺静脈狭窄症	- (-)	- (-)	-	-	-	-	- (-)	- (-)	- (-)
左肺動脈右肺動脈起始症	- (-)	- (-)	-	-	-	-	- (-)	- (-)	- (-)
ネイルパテラ症候群(爪膝蓋骨 症候群)/LMX1B関連腎症	- (-)	- (-)	-	-	-	-	- (-)	- (-)	- (-)
カルニチン回路異常症	1 (-)	- (-)	-	-	-	-	1 (-)	- (-)	1 (-)
三頭酵素欠損症	- (-)	- (-)	-	-	-	-	- (-)	- (-)	- (-)
シトリン欠損症	1 (-)	2 (-)	-	-	-	-	1 (-)	2 (-)	3 (-)
セピアブテリン還元酵素 (SR)欠損症	- (-)	- (-)	-	-	-	-	- (-)	- (-)	- (-)
先天性グリコシルホスファチジ ルイノシトール(GPI)欠損症	- (-)	- (-)	-	-	-	-	- (-)	- (-)	- (-)
非ケトーシス型 高グリシン血症	- (-)	- (-)	-	-	-	-	- (-)	- (-)	- (-)
β-ケトチオラーゼ欠損症	- (-)	- (-)	-	-	-	-	- (-)	- (-)	- (-)
芳香族L-アミノ酸脱炭酸 酵素欠損症	1 (-)	- (-)	-	-	-	-	1 (-)	- (-)	1 (-)
メチルグルタコン酸尿症	- (-)	- (-)	-	-	-	-	- (-)	- (-)	- (-)
遺伝性自己炎症疾患	- (-)	- (-)	-	-	-	-	- (-)	- (-)	- (-)
大理石骨病	- (-)	- (-)	-	-	-	-	- (-)	- (-)	- (-)
特発性血栓症(遺伝性血栓性 素因によるものに限る。)	3 (-)	- (-)	1	-	1	-	3 (-)	- (-)	3 (-)
前眼部形成異常	1 (-)	- (-)	-	-	-	-	1 (-)	- (-)	1 (-)
無虹彩症	4 (-)	- (-)	1	-	-	-	5 (-)	- (-)	5 (-)
先天性気管狭窄症/ 先天性声門下狭窄症	2 (-)	- (-)	-	-	-	-	2 (-)	- (-)	2 (-)
特発性多中心性 キャッスルマン病	65 (-)	5 (-)	5	-	2	-	68 (-)	5 (-)	73 (-)
国の対象疾病(難病法)小計	60,092 (-)	31,746 (-)	5,507	2,294	5,889	2,116	59,710 (-)	31,924 (-)	91,634 (-)
スモン	8 (8)	85 (85)	-	-	-	-	8 (8)	85 (85)	93 (93)
劇症肝炎	14 (14)	- (-)	-	-	-	-	14 (14)	- (-)	14 (14)
重症急性膵炎	5 (5)	- (-)	1	-	1	-	5 (5)	- (-)	5 (5)
ブリオン病 (ヒト由来乾燥硬膜移植 によるクワイツフェルト・ ヤコブ病)	- (-)	- (-)	-	-	-	-	- (-)	- (-)	- (-)
重症多形滲出性紅斑 (急性期)	- (-)	- (-)	-	-	-	-	- (-)	- (-)	- (-)
国の対象疾病(特疾)小計	27 (27)	85 (85)	1	-	1	-	27 (27)	85 (85)	112 (112)
先天性血液凝固因子欠乏症等	716 (716)	31 (31)	4	-	-	-	720 (720)	31 (31)	751 (751)
国の対象疾病計	60,835 (743)	31,862 (116)	5,512	2,294	5,890	2,116	60,457 (747)	32,040 (116)	92,497 (863)

第5表 難病医療費等助成対象者（2-2）（東京都の対象疾病分）

（平成30年12月分）

疾病名	11月末		認定		資格喪失		12月末			
	一般 (内重症)	老人 (内重症)	一般	老人	一般	老人	一般 (内重症)	老人 (内重症)	合計 (内重症)	
悪性高血圧	3 (-)	- (-)	-	-	-	-	3 (-)	- (-)	3 (-)	
原発性骨髄線維症	53 (-)	30 (-)	2	2	-	2	55 (-)	30 (-)	85 (-)	
母斑症	58 (-)	2 (-)	-	-	-	-	58 (-)	2 (-)	60 (-)	
肝内結石症	20 (-)	7 (-)	-	-	-	-	20 (-)	7 (-)	27 (-)	
古典的特発性好酸球增多症候群	33 (-)	6 (-)	-	-	-	-	33 (-)	6 (-)	39 (-)	
びまん性汎細気管支炎	76 (-)	69 (-)	-	-	-	-	76 (-)	69 (-)	145 (-)	
遺伝性QT延長症候群	42 (-)	2 (-)	-	-	-	-	42 (-)	2 (-)	44 (-)	
網膜脈絡膜萎縮症	11 (-)	52 (-)	-	-	-	-	11 (-)	52 (-)	63 (-)	
東京都の対象疾病 (特疾)小計	296 (-)	168 (-)	2	2	-	2	298 (-)	168 (-)	466 (-)	
人工透析を必要とする腎不全	12,402 (12,402)	15,033 (15,033)	146	163	40	100	12,508 (12,508)	15,096 (15,096)	27,604 (27,604)	
東京都の対象疾病計	12,698 (12,402)	15,201 (15,033)	148	165	40	102	12,806 (12,508)	15,264 (15,096)	28,070 (27,604)	

注1. 認定は更新認定を含む。

- 難病法は平成27年1月1日施行の難病の患者に対する医療等に関する法律の対象者、特疾は特定疾病治療研究事業の対象者を指す。
- スモン、プリオン病（ヒト由来乾燥硬膜移植によるクロイツフェルト・ヤコブ病に限る。）は平成27年1月1日以降も特定疾病治療研究事業として継続。
重症急性膵炎・劇症肝炎は平成27年1月1日から新規は廃止されたが、更新患者のみ同事業内で継続。
重症多形滲出性紅斑（急性期）は難病法においても2疾病に分かれて継続するが、対象患者の有効期間満了までは旧事業として継続。
- 平成29年4月1日の第3次疾病拡大により、国24疾病（都単独疾病から組替えなし。）が新設。
- 平成29年4月1日より既存の指定難病のうち「原発性胆汁性肝硬変」が「原発性胆汁性胆管炎」に名称変更。
- 平成29年4月1日より既存の指定難病のうち「自己免疫性出血病XⅢ」が「自己免疫性後天性凝固因子欠乏症」に名称変更。
- 平成30年1月1日より既存の都単独疾病のうち「骨髄線維症」が「原発性骨髄線維症」に名称変更。
- 平成30年1月1日より既存の都単独疾病のうち「特発性好酸球增多症候群」が「古典的特発性好酸球增多症候群」に名称変更。
- 平成30年4月1日の第4次疾病拡大により、国1疾病（都単独疾病から組替えなし。）が新設。
- 平成30年4月1日より既存の指定難病のうち「全身型若年性特発性関節炎」が「若年性特発性関節炎」に名称変更。
- 平成30年4月1日より既存の指定難病のうち「有馬症候群」が「ジュベール症候群関連疾患」に名称変更。
- 平成30年4月1日より既存の指定難病のうち「先天性気管狭窄症」が「先天性気管狭窄症/先天性声門下狭窄症」に名称変更。

当月	120,567 人	当月重症度	28,467 人
前月	120,596 人	前月重症度	28,294 人
当月-前月=	-29 人増	対認定患者比	23.61 %
対前月比	-0.02 %		
前年同月	126,553 人		
対前年同月比	-4.73 %増		

資料：保健政策部疾病対策課

第6表 エイズ相談件数・H I V検査者数

(平成30年12月分)

区分	電話相談数	来所 相談者数	H I V検査者数		
			計	男	女
総数	3,700	5,390	3,111	2,184	927
保健所	652	2,928	1,767	1,227	540
東京都	65	475	232	167	65
特別区	530	2,122	1,384	959	425
八王子市・町田市	57	331	151	101	50
エイズ対策担当	1,315	-	-	-	-
南新宿検査・相談室	1,531	2,200	1,084	745	339
多摩地域検査・相談室	202	262	260	212	48

- 注1. 都立病院については、電話相談として行っておらず、
また受診者は都立病院のみではないため、都立病院の項目を削除（平成30年4月より）。
2. 平成30年4月より八王子市・町田市についてはまとめて記載。
3. 平成30年4月より検査・相談室について実績を記載。

資料：健康安全部感染症対策課

第7表 感染症発生動向調査全数把握対象疾患届出患者数

(平成30年 第 49～52 週)

病名	東京都		全国	
	第 49～52 週	平成30年累計	第 49～52 週	平成30年累計
一類感染症				
エボラ出血熱	-	-	-	-
クリミア・コンゴ出血熱	-	-	-	-
痘	-	-	-	-
南米出血熱	-	-	-	-
ペーブルグ病	-	-	-	-
ラッサ熱	-	-	-	-
二類感染症				
急性灰白髄炎	-	-	-	-
結核	259	3,323	1,406	21,850
ジフテリア	-	-	-	-
重症急性呼吸器症候群	-	-	-	-
中東呼吸器症候群	-	-	-	-
鳥インフルエンザ (H5N1)	-	-	-	-
鳥インフルエンザ (H7N9)	-	-	-	-
三類感染症				
コレラ	-	-	-	4
細菌性赤痢	28	109	37	268
腸管出血性大腸菌感染症	10	466	87	3,844
腸チフス	-	11	-	35
パラチフス	1	10	-	23
四類感染症				
E型肝炎	4	101	22	442
ウエストナイル熱	-	-	-	-
A型肝炎	12	421	29	925
エキノкокス症	-	-	-	12
黄熱	-	-	-	-
オウムム病	-	2	-	6
オーストラリア出血熱	-	-	-	-
回帰熱	-	-	-	6
キヤサヌル森林病	-	-	-	-
Q熱	-	2	-	3
狂犬病	-	-	-	-
コクシジオイデス症	-	-	-	2
サルモネラ症	-	-	-	-
ジカウイルス感染症	-	-	-	-
重症熱性血小板減少症候群	-	-	2	77
腎症候性出血熱	-	-	-	-
西部ウマ脳炎	-	-	-	-
ダニ媒介脳炎	-	-	-	1
炭疽	-	-	-	-
チクングニア熱	-	-	1	4
つつが虫病	5	12	118	455
デング熱	2	61	13	201
東部ウマ脳炎	-	-	-	-
鳥インフルエンザ (H5N1及びH7N9を除く)	-	-	-	-
ニパウイルス感染症	-	-	-	-

病名	東京都		全国	
	第 49～52 週	平成30年累計	第 49～52 週	平成30年累計
四類感染症（続き）				
日本紅斑熱	-	-	3	303
日本脳炎	-	-	-	-
ハンタウイルス肺症候群	-	-	-	-
Bウイルス	-	-	-	-
鼻疽	-	-	-	-
ブルセラ症	-	-	-	3
ベネズエラウマ脳炎	-	-	-	-
ヘンドラウイルス感染症	-	-	-	-
発しんチフス	-	-	-	-
ボツリヌス症	-	1	-	2
マラリア	1	14	3	50
野兔病	-	-	-	-
ライム病	-	1	-	13
リッサウイルス感染症	-	-	-	-
リフトバレー熱	-	-	-	-
類鼻疽	-	1	-	2
レジオネラ症	12	164	100	2,130
レプトスピラ症	-	5	-	31
ロッキー山紅斑熱	-	-	-	-
五類感染症				
アメーバ赤痢	11	163	49	838
ウイルス性肝炎（A型・E型を除く）	8	69	13	269
カルバペネム耐性腸内細菌科細菌感染症	26	233	137	2,253
急性弛緩性麻痺（急性灰白髄炎を除く）	1	8	11	139
急性脳炎	6	65	43	657
クリプトスポリジウム症	-	3	1	25
クロイツフェルト・ヤコブ病	1	25	14	219
劇症型溶血性レンサ球菌感染症	5	87	39	687
後天性免疫不全症候群	40	422	59	1,292
ジアルジア症	-	19	1	68
侵襲性インフルエンザ菌感染症	3	40	36	483
侵襲性髄膜炎菌感染症	-	6	5	37
侵襲性肺炎球菌感染症	42	400	222	3,299
水痘（入院例に限る）	7	61	38	461
先天性風しん症候群	-	-	-	-
梅毒	146	1,774	320	6,923
播種性クリプトコックス症	-	18	7	178
破傷風	-	8	5	130
バンコマイシン耐性黄色ブドウ球菌感染症	-	-	-	-
バンコマイシン耐性腸球菌感染症	1	7	5	79
百日咳	325	2,434	1,091	11,947
風しん	109	947	405	2,917
麻疹	3	22	19	282
薬剤耐性アシネトバクター感染症	-	4	1	24

- 注 1. 医師から直接都内の保健所長に届け出された患者数です。
2. 医師から追加して届出があった場合、数値を遡及して修正することがあります。
3. 百日咳は平成30年1月1日（第1週）より定点把握対象疾患から全数把握対象疾患に変更されました。
4. 急性弛緩性麻痺は平成30年5月1日（第18週）より全数把握対象疾患に指定されました。

資料：東京都感染症情報センター（東京都健康安全研究センター）

第8表 健康安全研究センター検査業務実績

(平成30年12月分)

種 類	検 査 数
総 数	20,857
微 生 物 検 査	7,905
食 品 ・ 腸 内 細 菌 検 査	2,060
病 原 細 菌 検 査	2,503
ウ イ ル ス 検 査	3,342
食 品 化 学 検 査	5,880
食 品 成 分 検 査	621
食 品 添 加 物 検 査	1,945
残 留 物 質 検 査	3,314
薬 事 環 境 科 学 検 査	7,072
医 薬 品 検 査	4,402
環 境 衛 生 検 査	2,503
水 質 検 査	167
生 体 影 響 検 査	-

注 平成24年4月分より、組織変更に伴い報告の項目を変更しました。

資料：健康安全研究センター

第9表 性感染症検査実績

(平成30年 12月分)

	梅毒血清反応検査				性器クラミジア検査				淋菌検査	
	検査数 (TPLA)	検査数 (RPR)	検査数 (TPHA・IC)	陽性数	検査数	陽性数 (核酸検査)	陽性数 (IgA)	陽性数 (IgG)	検査数 (核酸検査)	陽性数
総数	1,324	1,349	1,257	32	1,463	85	7	4	969	6
男	901	957	893	27	955	30	4	1	615	-
女	423	392	364	5	508	55	3	3	354	6

- 注1. 梅毒血清反応検査については、平成30年4月よりTPLA及びRPRについてそれぞれの検査法による検査数を記載。
 またTP抗原法による検査について、TPHA法ではなくIC法で行う自治体もあることから記載を追加。
2. クラミジア検査について、表頭に「性器」と記載を追加。

資料：健康安全部感染症対策課

第10表 大気汚染健康障害者医療費助成被認定者

(平成30年 12月分)

疾病名	患者数	年齢階層別							
		0～19歳	20～39歳	40～59歳	60～74歳	75歳以上			
		0～17歳							
総数									
11月末日 新規認定 (更新認定)	75,102 16 (2,228)	5,345 16 (83)	5,345 16 (83)	12,787 - (294)	28,364 - (821)	16,898 - (531)	11,708 - (499)		
12月末日	73,755	5,143	5,143	12,448	27,966	16,671	11,527		
慢性気管支炎									
11月末日 新規認定 (更新認定)	2 - (-)	2 - (-)	2 - (-)	- - (-)	- - (-)	- - (-)	- - (-)	- - (-)	
12月末日	2	2	2	-	-	-	-		
気管支ぜん息									
11月末日 新規認定 (更新認定)	75,100 16 (2,228)	5,343 16 (83)	5,343 16 (83)	12,787 - (294)	28,364 - (821)	16,898 - (531)	11,708 - (499)		
12月末日	73,753	5,141	5,141	12,448	27,966	16,671	11,527		
ぜん息性気管支炎									
11月末日 新規認定 (更新認定)	- - (-)	- - (-)	- - (-)	- - (-)	- - (-)	- - (-)	- - (-)	- - (-)	
12月末日	-	-	-	-	-	-	-		
肺気しゅ									
11月末日 新規認定 (更新認定)	- - (-)	- - (-)	- - (-)	- - (-)	- - (-)	- - (-)	- - (-)	- - (-)	
12月末日	-	-	-	-	-	-	-		

- 注1. 年齢階層は認定時の年齢。
 2. 当月末の患者数は資格喪失等を含むため、前月末の患者数と新規認定者との合計とはならない。
 3. 平成27年3月で18歳以上の新規認定の受付を終了した。

資料：健康安全部環境保健衛生課

第11表 食中毒発生状況

(平成30年 12月分)

	平成30年 1月	2月	3月	4月	5月	6月	7月	8月	9月	10月	11月	12月	平成30年 累計	平成29年 同期累計
件数	9	11	13	23	22	15	9	19	31	11	7	15	185	132
患者数	303	133	130	202	211	87	46	265	188	50	35	267	1,917	2,628

注 食中毒発生件数、患者数は速報値を掲載しています。

このため、今後新たに患者が確認された場合などに変動することがあります。

資料：健康安全部食品監視課

第12表 健康安全研究センターによる監視指導状況

有害食品等の監視指導状況

監視指導状況

(平成30年 12月分)

収去検査	立入軒数	収去軒数	収去品目数	検査検体数	違反検体数
	3,069	47	263	2,346	-

表示検査	立入軒数	検査品目数	違反品目数
	3,069	34,443	67

理化学検査及び細菌検査

(平成30年 12月分)

区分 食品分類	理化学		細菌		総計	輸入食品 の再掲		収去検査 で発見さ れた違反 品目数
	検体数	輸入 (再掲)	検体数	輸入 (再掲)		検体数	品目数	
合計	1,780	829	566	30	2,346	859	53	-
魚介類	30	-	8	-	38	-	-	-
無加熱摂取冷凍食品	-	-	-	-	-	-	-	-
加熱後摂取凍結前未加熱冷凍食品	-	-	-	-	-	-	-	-
加熱後摂取凍結前加熱冷凍食品	-	-	-	-	-	-	-	-
生食用冷凍鮮魚介類	-	-	-	-	-	-	-	-
魚介加工品	62	-	74	-	136	-	-	-
肉・卵類及びその加工品	16	1	-	-	16	1	1	-
牛乳・加工乳・その他の乳	36	-	10	-	46	-	-	-
乳製品	67	-	40	-	107	-	-	-
乳類加工品	17	-	16	-	33	-	-	-
アイスクリーム類・氷菓	-	-	-	-	-	-	-	-
穀類及びその加工品	102	12	10	8	112	20	4	-
野菜類・果物及びその加工品	1,053	789	28	22	1,081	811	39	-
菓子類	169	3	147	-	316	3	1	-
清涼飲料水	137	-	24	-	161	-	-	-
酒	-	-	-	-	-	-	-	-
氷	-	-	-	-	-	-	-	-
水	-	-	-	-	-	-	-	-
調味料	24	18	-	-	24	18	6	-
そうざい類及びその半製品	3	3	111	-	114	3	1	-
その他の食品	64	3	98	-	162	3	1	-
化学的合成品及びその製剤	-	-	-	-	-	-	-	-
その他の添加物	-	-	-	-	-	-	-	-
器具及び容器包装	-	-	-	-	-	-	-	-
おもちゃ	-	-	-	-	-	-	-	-

資料：健康安全研究センター広域監視部

第13表 食肉衛生検査所とちく検査頭数

(平成30年 12月分)

区分	総数	牛	こ牛	馬	豚	めん羊	山羊
とちく検査頭数	23,826	7,675	-	-	16,150	-	1
処分頭数	15,753	5,770	-	-	9,983	-	-
禁止	-	-	-	-	-	-	-
全部廃棄	21	12	-	-	9	-	-
一部廃棄	15,732	5,758	-	-	9,974	-	-

資料：健康安全部食品監視課

第14表 市場衛生検査所業務

a. 監視指導等

(平成30年 12月分)

対象業態数	監視指導 件数	衛生教育		食中毒関連 調査件数	苦情処理 件数	表示違反 件数
		回数	人数			
2,231	24,663	9	188	2	66	16

b. 品目別の検査及び処理

(平成30年 12月分)

品目	検査検体数			検査項目	不利益 処分	措置
	総数	適	不適			
総数	349	349	-	6,285	-	1
魚介類	46	46	-	872	-	-
魚介類加工品	77	77	-	1,973	-	1
乳肉製品	24	24	-	668	-	-
青果物	16	16	-	507	-	-
その他	186	186	-	2,265	-	-

資料：健康安全部食品監視課

第15表 検案・解剖件数、死因別（監察医務院分）

a. 検案・解剖件数

(平成30年 12月分)

	総数	男	女	不詳
検 案 件 数	1,340	834	506	-
解 剖 件 数	203	133	70	-
(行政処置数)	-	-	-	-
(当院司法処置数)	-	-	-	-
当院以外の司法解剖	44	30	14	-

b. 検案・解剖件数、死因別

(平成30年 11月分)

死因	総数	男	女	不詳	死因	総数	男	女	不詳
総 数	969	607	362	-	その他不詳の外因死	147	99	48	-
病 死	678	403	275	-	自 殺	96	61	35	-
感染症及び寄生虫症	5	3	2	-	中 毒	15	11	4	-
結 核	2	2	-	-	縊 死	48	32	16	-
そ の 他	3	1	2	-	溺 死	4	1	3	-
新 生 物	35	20	15	-	飛 び 降 り	17	11	6	-
内分泌・栄養・代謝・ 免 疫 疾 患	14	8	6	-	鋭 器	4	2	2	-
神経系・感覚器系の疾患	9	7	2	-	交 通 機 関	7	3	4	-
循 環 器 系 の 疾 患	477	269	208	-	そ の 他	1	1	-	-
心 疾 患	349	191	158	-	他 殺	-	-	-	-
脳 血 管 障 害	62	39	23	-	そ の 他 及 び 不 詳	51	38	13	-
そ の 他 の 疾 患	66	39	27	-	不 詳 の 死	71	62	9	-
循 環 器 系 疾 患									
呼 吸 器 系 疾 患	45	34	11	-					
消 化 器 系 疾 患	49	39	10	-					
そ の 他	44	23	21	-					
不 慮 の 外 因 死	73	43	30	-					
交 通 事 故	13	9	4	-					
転 倒 ・ 転 落	25	16	9	-					
溺 水	9	5	4	-					
煙・火災・火焰による死	2	1	1	-					
窒 息	17	8	9	-					
中 毒	1	-	1	-					
そ の 他	6	4	2	-					

検案数 969 解剖数 143 (行政処置数 143 司法処置数 -)
 当院以外の司法解剖件数 35

資料：監察医務院

第16表 都立肢体不自由児施設及び重症心身障害児施設利用状況

(平成30年 12月分)

施設名	入院等					外来
	前月末 在籍数	入院等	退院等	月末在籍 数	当月患者 延数	
肢体不自由児(者)施設	289	149	157	281	3,572	7,251
北療育医療センター	91	149	155	85	1,927	3,715
入院	25	124	129	20	1,007	・
入園	16	25	24	17	588	・
通園	50	-	2	48	332	・
城南分園	74	-	1	73	672	733
通園	49	-	1	48	464	・
通所	25	-	-	25	208	・
城北分園	70	-	1	69	625	1,047
通園	40	-	1	39	336	・
通所	30	-	-	30	289	・
多摩療育園	54	-	-	54	348	1,756
通園	54	-	-	54	348	・
重症心身障害児(者)施設	699	241	258	682	17,372	6,004
府中療育センター	274	75	78	271	7,767	555
入院	2	-	2	-	15	・
入所	243	75	76	242	7,514	・
通所	29	-	-	29	238	・
北療育医療センター	77	16	17	76	1,595	-
入所	40	16	17	39	1,226	・
通所	37	-	-	37	369	・
東大和療育センター	148	74	78	144	3,845	2,244
入院	-	10	10	-	28	・
入所	109	64	68	105	3,416	・
通所	39	-	-	39	401	・
よつぎ療育園	31	-	-	31	315	615
通所	31	-	-	31	315	・
東部療育センター	169	76	85	160	3,850	2,590
入院	-	10	10	-	46	・
入所	105	66	75	96	3,286	・
通所	64	-	-	64	518	・

- 注1. 平成18年4月分より、東部療育センター（平成17年12月開所）分を計上しています。
 2. 平成20年4月分より、北療育医療センター 重心施設 通所（平成20年4月開所）分を計上しています。
 3. 平成24年4月分より、肢体不自由児(者)施設は、旧肢体不自由児施設(18歳以上の利用者を含む)の利用状況について計上しています。
 4. 平成24年4月分より、重症心身障害児(者)施設は、旧重症心身障害児施設(18歳以上の利用者を含む)の利用状況について計上しています。

資料：障害者施策推進部施設サービス支援課

第17表 B型・C型ウイルス肝炎治療医療費助成対象者

B型・C型ウイルス肝炎インターフェロン治療医療費助成対象者（3-1）

（平成30年 12月分）

疾病名	11月末		認 定		資 格 喪 失		12月末		
	一 般	老 人	一 般	老 人	一 般	老 人	一 般	老 人	合 計
総数	40	-	2	-	4	-	38	-	38
B型ウイルス肝炎	40	-	2	-	4	-	38	-	38
C型ウイルス肝炎	-	-	-	-	-	-	-	-	-

注 平成19年10月1日より助成開始

☆当月 38 人
 ☆前月 40 人
 ☆当月-前月 ▲ 2 人増

B型ウイルス肝炎核酸アナログ製剤治療医療費助成対象者（3-2）

（平成30年 12月分）

疾病名	11月末		認 定		資 格 喪 失		12月末		
	一 般	老 人	一 般	老 人	一 般	老 人	一 般	老 人	合 計
総数	5,031	1,163	368	104	365	96	5,034	1,171	6,205

注 平成22年4月1日より助成開始

☆当月 6,205 人
 ☆前月 6,194 人
 ☆当月-前月 11 人増

B型・C型ウイルス肝炎インターフェロンフリー治療医療費助成対象者（3-3）

（平成30年 12月分）

疾病名	11月末		認 定		資 格 喪 失		12月末		
	一 般	老 人	一 般	老 人	一 般	老 人	一 般	老 人	合 計
総数	398	210	101	44	165	77	334	177	511

注 平成26年9月2日より助成開始

☆当月 511 人
 ☆前月 608 人
 ☆当月-前月 ▲ 97 人増

肝がん・重度肝硬変治療研究促進事業対象者（3-4）

（平成30年 12月分）

疾病名	11月末		認 定		資 格 喪 失		12月末		
	一 般	老 人	一 般	老 人	一 般	老 人	一 般	老 人	合 計
総数	・	・	・	・	・	・	-	-	-

注 平成30年12月1日より助成開始

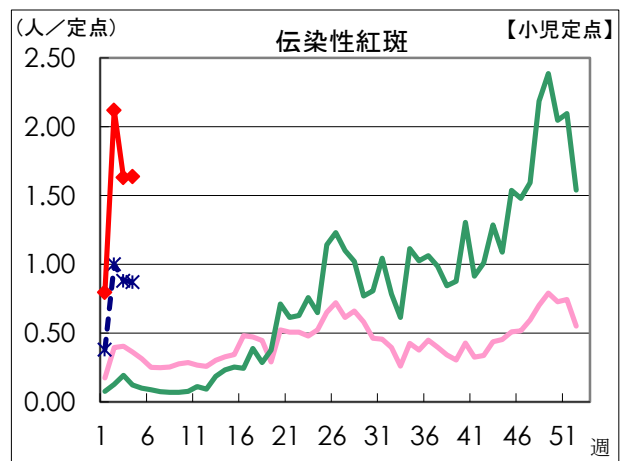
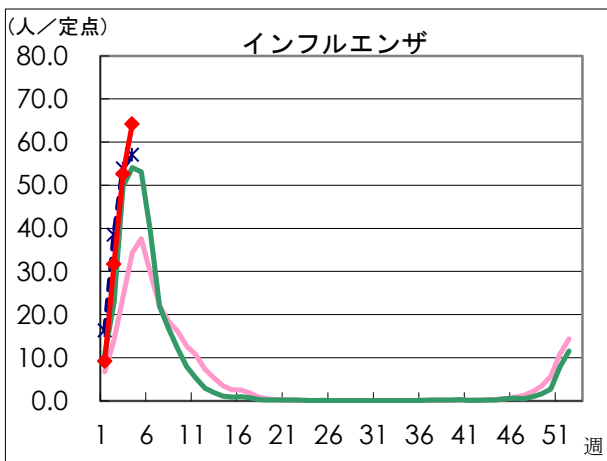
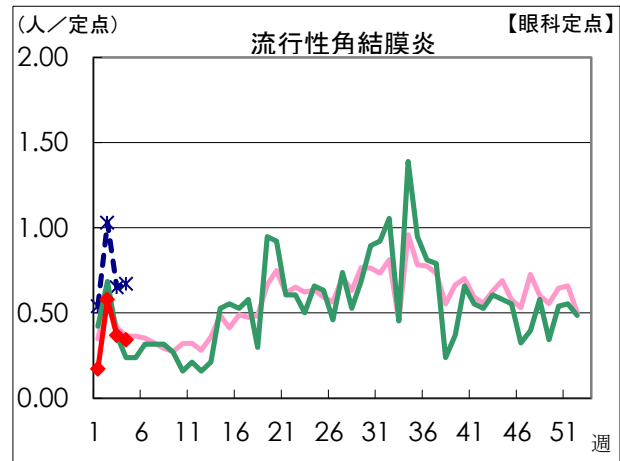
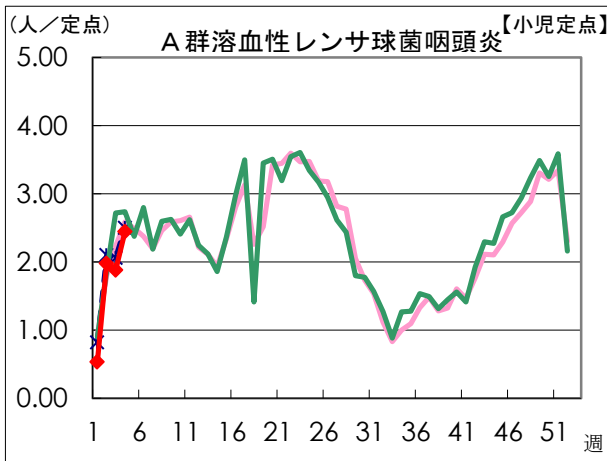
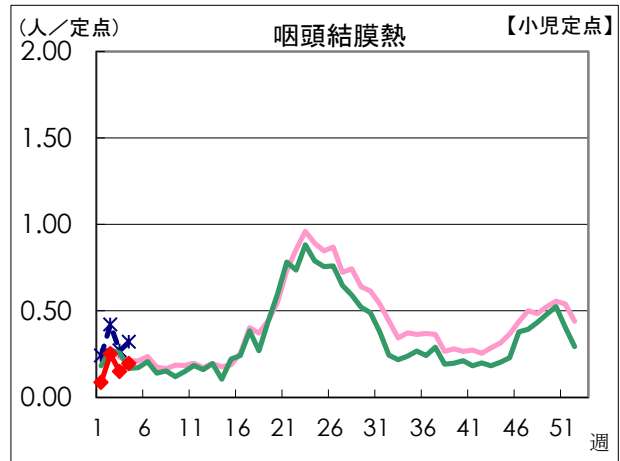
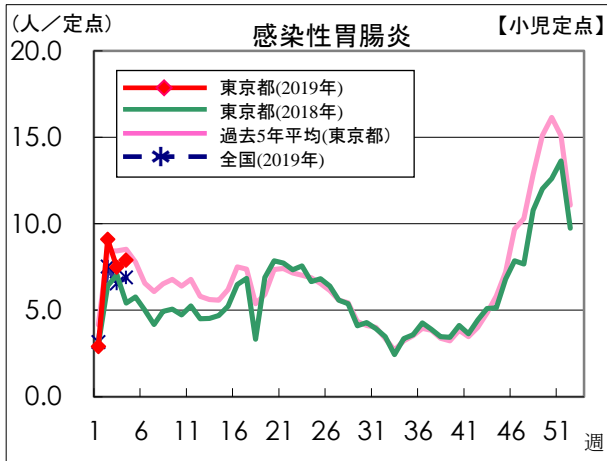
☆当月 - 人
 ☆前月 ・ 人
 ☆当月-前月 0 人増

資料：保健政策部疾病対策課

感染症発生動向調査

週別定点あたり患者報告数推移

- 定点数：小児科医療機関 264 定点、眼科医療機関 39 定点
(インフルエンザは「小児科」と「内科」の医療機関 419 定点)
- 期 間：2019年第4週現在



資料：東京都健康安全研究センター（感染症情報センター）