

月報

2018. 8

福祉行政・衛生行政統計

目

次

-
- 福祉行政統計編..... 1
 - 衛生行政統計編..... 21
-

表章記号の規約

計数のない場合	—
計数不明又は計数を表章することが不適当な場合	…
統計項目のありえない場合	・
比率を微小（0.05未満）の場合	0.0
減少をあらわす場合	▲又は△

注 本書に掲載の数値は速報値のため、今後公表される数値と相違する場合があります。
また、数値は四捨五入のため、総数と内訳の合計が一致しない場合があります。

福祉行政統計

1	地域別指標	2
2	生活保護	
(1)	保護の対象	4
(2)	保護費	5
(3)	保護施設	5
3	低所得者福祉	
(1)	生活福祉資金	6
(2)	城北労働・福祉センター	6
4	高齢者福祉	
(1)	高齢者福祉相談	7
(2)	高齢者福祉施設	7
(3)	高齢者医療	7
(4)	介護保険	7
5	児童福祉	
(1)	児童相談	10
(2)	児童福祉施設	11
(3)	里親及び小規模住居型児童養育事業（ファミリーホーム）	11
6	ひとり親福祉	
(1)	ひとり親相談	12
(2)	母子生活支援施設	12
(3)	母子福祉資金・父子福祉資金	12
(4)	児童扶養手当	13
7	女性福祉	
(1)	女性相談	14
(2)	婦人保護施設	15
8	障害者福祉	
(1)	障害者の手帳	16
(2)	障害者の相談・援護	16
(3)	障害者医療	17
(4)	障害者（児）の施設	18
(5)	特別児童扶養手当・特別障害者手当・障害児福祉手当等	20
(6)	心身障害者扶養年金	20

衛生行政統計

1	東京都保健医療情報センター運営状況	23
2	小児慢性特定疾病等医療券交付	24
3	自立支援医療費（精神通院）	25
4	精神保健福祉センター実績	26
5	難病医療費等助成対象者	28
6	エイズ相談件数・HIV検査者数	35
7	感染症発生動向調査全数把握対象疾患届出患者数	36
8	健康安全研究センター検査業務実績	38
9	性感染症検査実績	39
10	大気汚染健康障害者医療費助成被認定者	40
11	食中毒発生状況	41
12	健康安全研究センターによる監視指導状況	42
13	食肉衛生検査所とちく検査頭数	43
14	市場衛生検査所業務	44
15	検案・解剖件数、死因別（監察医務院分）	45
16	都立肢体不自由児施設及び重症心身障害児施設利用状況	46
17	B型・C型ウイルス肝炎治療医療費助成対象者	47
	感染症発生動向調査	48

福祉行政統計 編

1 地域別指標 その1

	(a) 都の人口(初日)		(b) 生活保護(月中)				(c) 保育所 在籍者数 (初日)		私的約 ・再掲	
	世帯	人員 (A)	世帯	人員 (B)	保護率% (B)/(A)	前年同月 保護率%				
総数	7,007,206	13,839,323	232,804	288,974	20.9	21.3	257,394	15	総	
区部計	5,041,646	9,551,763	174,639	213,341	22.3	22.8	176,086	0	区	
千代田区	35,736	62,658	583	635	10.1	10.4	1,243	0	千	
中央区	89,164	160,355	1,008	1,148	7.2	7.4	4,228	0	中	
港区	137,238	255,856	1,834	2,147	8.4	9.0	4,967	0	港	
新宿区	216,129	347,298	8,942	10,217	29.4	30.1	5,803	0	新	
文京区	126,592	229,534	2,033	2,298	10.0	10.4	4,407	0	文	
台東区	118,991	205,338	7,921	8,571	41.7	43.1	2,810	0	台	
墨田区	140,068	266,789	6,581	8,072	30.3	31.0	5,397	0	墨	
江東区	256,615	514,686	7,772	9,793	19.0	19.5	11,627	0	江	
品川区	223,551	402,686	4,822	5,616	13.9	14.4	9,381	0	品	
目黒区	151,212	285,053	2,439	2,824	9.9	10.3	4,415	0	目	
大田区	387,422	734,076	13,539	16,495	22.5	22.9	12,207	0	大	
世田谷区	481,821	928,737	8,787	10,161	10.9	11.1	15,283	0	世	
渋谷区	140,386	231,256	2,830	3,149	13.6	14.3	4,420	0	世	
中野区	205,985	338,155	6,755	7,626	22.6	22.6	5,002	0	中	
杉並区	324,593	579,983	6,509	7,417	12.8	13.3	9,662	0	杉	
豊島区	185,407	300,612	6,213	6,938	23.1	23.5	5,290	0	豊	
北区	188,404	351,200	7,838	9,425	26.8	27.4	7,652	0	北	
荒川区	108,336	217,410	5,392	6,468	29.8	30.0	5,195	0	荒	
板橋区	307,932	577,977	14,219	18,245	31.6	32.2	11,052	0	板	
練馬区	352,935	735,180	13,369	16,998	23.1	23.2	13,457	0	練	
足立区	327,342	680,439	18,913	24,685	36.3	36.7	11,123	0	足	
葛飾区	212,831	452,766	10,745	13,752	30.4	30.7	10,037	0	葛	
江戸川区	322,956	693,719	15,595	20,661	29.8	30.5	11,428	0	江	
市部計	1,930,061	4,204,799	57,059	74,164	17.6	17.8	79,228	0	市	
八王子市	261,238	577,681	7,428	9,546	16.5	17.1	10,574	0	八	
立川市	87,432	180,203	3,872	4,983	27.7	27.9	3,761	0	立	
武蔵野市	76,062	147,625	1,625	1,840	12.5	12.7	2,265	0	武	
三鷹市	93,121	191,305	2,649	3,275	17.1	17.4	3,366	0	三	
青梅市	55,679	135,016	2,147	2,934	21.7	21.0	3,121	0	青	
府中市	122,950	263,330	4,032	5,261	20.0	20.4	5,076	0	府	
昭島市	49,656	111,952	1,759	2,238	20.0	21.2	2,729	0	昭	
調布市	116,333	237,472	2,546	3,109	13.1	13.0	5,287	0	調	
町田市	192,074	434,107	5,669	7,843	18.1	17.9	6,680	0	町	
小金井市	62,129	124,684	1,515	1,720	13.8	13.8	2,132	0	小	
小平市	86,324	194,515	2,457	3,231	16.6	17.1	3,483	0	小	
日野市	87,914	189,012	1,997	2,560	13.5	13.2	3,576	0	日	
東村山市	66,608	150,202	2,560	3,347	22.3	22.8	2,337	0	東	
国分寺市	61,555	126,069	972	1,163	9.2	9.4	2,604	0	国	
国立市	35,502	75,054	923	1,154	15.4	15.2	1,388	0	国	
福生市	28,191	58,317	915	1,139	19.5	20.1	1,374	0	福	
狛江市	41,490	82,971	958	1,124	13.5	13.6	1,579	0	狛	
東大和市	36,366	84,590	1,338	1,902	22.5	22.5	1,935	0	和	
清瀬市	33,540	75,474	1,657	2,235	29.6	30.2	1,318	0	清	
東久留米市	51,112	116,365	1,706	2,291	19.7	19.7	2,021	0	久	
武蔵村山市	29,403	71,819	1,219	1,707	23.8	23.9	1,939	0	村	
多摩市	68,026	147,870	1,895	2,564	17.3	17.3	2,490	0	多	
稲城市	38,684	90,644	870	1,173	12.9	13.2	1,902	0	稲	
羽村市	23,776	55,021	590	789	14.3	14.1	1,185	0	羽	
あきる野市	31,672	80,284	683	969	12.1	12.1	1,734	0	あ	
西東京市	93,224	203,217	3,077	4,067	20.0	20.3	3,372	0	西	
郡部計	22,268	57,310	677	976	17.0	17.1	1,392	0	郡	
瑞穂町	13,545	32,949	512	760	23.1	23.2	670	0	瑞	
日の出町	5,859	17,237	68	92	5.3	5.6	560	0	日	
檜原村	842	2,080	26	27	13.0	12.3	41	0	檜	
奥多摩町	2,022	5,044	68	86	17.0	16.7	121	0	奥	
移管ケース			[3]	[11]					移	
島部計	13,231	25,451	429	493	19.4	20.6	688	15	島	
大島	6,104	12,301	165	193	15.7	15.7	339	0	大	
大島町	3,808	7,471	134	158	21.1	20.3	225	0	大	
利島村	197	345	0	0	0.0	3.0	12	0	利	
新島村	1,275	2,634	16	18	6.8	7.9	42	0	新	
神津島村	824	1,851	15	17	9.2	10.3	60	0	神	
三宅	1,612	2,688	62	74	27.5	34.1	61	0	支	
三宅村	1,416	2,348	62	74	31.5	38.9	61	0	三	
御蔵島村	196	340	0	0	0.0	0.0	0	0	御	
八丈	3,970	7,416	182	205	27.6	28.9	236	0	支	
八丈町	3,845	7,246	182	205	28.3	29.6	236	0	八	
青ヶ島村	125	170	0	0	0.0	0.0	0	0	青	
小笠原	1,545	3,046	20	21	6.9	7.8	52	15	支	
小笠原村	1,545	3,046	20	21	6.9	7.8	52	15	小	

資料：(a)総務局統計部、(b)生活福祉部保護課、(c)少子社会対策部保育支援課

(注)1. 「都の人口」は「東京都の人口(推計)」総務局統計部による。

2. 生活保護(月中)については停止中のものも含む。

3. []は旧施行細則に基づく移管ケース

その2

	(d) 幼保連携型 認定こども園 在籍者数 (初 日)	私 的 契 約 ・再掲	(e) 身体障害者 手帳交付台 帳登載数 (月 末)	(f) 知的障害者 「愛の手帳」交付数 (交付台帳登載数) (月 末)	(g) 精神障害者 保健福祉手帳 交付数 (月 中)	(h) 国民健康保険 被保険者数 (月 末)	(i) 介護保険 第1号 被保険者数 (月 末)	
総 数	3,362	0	487,075	89,229 (11)	6,572	3,073,663	3,108,539	総
区 部 計	2,015	0	335,716	56,131	4,221	2,123,639	2,054,154	区
千代田区	0	0	2,362	223	31	10,763	11,042	千
中央区	2	0	3,435	502	42	29,345	24,705	中
港区	0	0	7,750	991	79	57,088	44,401	港
新宿区	348	0	13,655	1,584	179	98,286	68,910	新
文京区	0	0	6,396	988	88	43,633	43,482	文
台東区	74	0	9,860	995	114	52,046	46,610	台
墨田区	349	0	9,268	1,701	138	59,633	61,686	墨
江東区	190	0	19,034	3,289	217	103,512	112,119	江
品川区	0	0	14,318	2,003	104	77,618	82,580	品
目黒区	11	0	7,764	1,278	89	61,006	55,723	目
大田区	0	0	27,893	4,441	248	144,997	166,305	大
世田谷区	383	0	24,912	4,493	316	194,464	183,794	世
渋谷区	0	0	6,757	898	74	56,832	43,313	渋
中野区	104	0	10,476	1,558	164	83,917	68,684	中
杉並区	4	0	16,216	2,663	231	127,759	120,052	杉
豊島区	0	0	10,068	1,344	142	80,693	58,438	豊
北区	68	0	17,494	2,469	166	82,633	88,822	北
荒川区	0	0	9,623	1,334	103	53,469	50,649	荒
板橋区	0	0	21,445	3,953	275	128,725	130,920	板
練馬区	1	0	24,224	5,016	350	152,945	160,132	練
足立区	184	0	30,340	5,671	428	168,116	170,855	足
葛飾区	288	0	17,465	3,414	205	108,225	113,804	葛
江戸川区	9	0	24,961	5,323	438	147,934	147,128	江
市 部 計	1,346	0	146,774	32,251	2,319	924,558	1,027,874	市
八王子市	372	0	15,544	4,513	283	134,430	147,674	八
立川市	9	0	7,310	1,517	97	40,139	44,101	立
武蔵野市	0	0	4,278	1,201	81	30,620	32,543	武
三鷹市	0	0	5,751	1,216	100	39,807	40,606	三
青梅市	2	0	6,505	1,167	95	33,191	37,926	青
府中市	4	0	8,708	1,951	130	54,126	56,456	府
昭島市	151	0	3,915	926	60	26,063	28,933	昭
調布市	0	0	8,651	1,515	157	48,164	50,508	調
町田市	293	0	16,045	3,717	290	94,350	113,438	町
小金井市	82	0	3,254	710	42	23,819	25,829	小
小平市	0	0	6,699	1,518	124	40,125	44,422	小
日野市	4	0	6,053	1,372	71	37,787	45,754	日
東村山市	86	0	7,420	1,363	123	34,243	39,503	東
国分寺市	8	0	3,895	800	62	24,405	27,135	国
国立市	65	0	2,622	550	32	16,611	17,432	国
福生市	0	0	2,105	428	24	16,665	14,686	福
狛江市	0	0	2,757	467	42	18,054	19,870	狛
東大和市	2	0	3,233	689	42	19,651	22,864	和
清瀬市	0	0	4,386	667	53	17,535	20,745	清
東久留米市	0	0	4,630	992	59	26,796	32,877	久
武蔵村山市	2	0	3,225	692	32	18,451	18,705	村
多摩市	126	0	5,208	1,100	98	34,865	41,569	多
稲城市	0	0	2,754	545	51	17,634	19,003	稲
羽村市	133	0	1,893	496	28	13,101	14,048	羽
あきる野市	7	0	2,933	735	43	20,081	22,873	あ
西東京市	0	0	7,000	1,404	100	43,845	48,374	西
郡 部 計	1	0	2,924	599	27	16,112	17,463	郡
瑞穂町	1	0	1,379	337	14	9,529	9,030	瑞
日の出町	0	0	826	178	12	4,431	5,196	日
檜原村	0	0	170	30	1	682	981	檜
奥多摩町	0	0	549	54	0	1,470	2,256	奥
島 部 計	0	0	1,661	237	5	9,354	9,048	島
大 島	0	0	1,073	135	3	4,544	4,637	支
大島町	0	0	651	94	2	2,578	2,893	大
利島村	0	0	25	6	0	96	82	利
新島村	0	0	258	19	0	998	1,091	新
神津島村	0	0	139	16	1	872	571	神
三 宅	0	0	106	31	0	896	1,042	支
三宅村	0	0	101	30	0	792	982	三
御蔵島村	0	0	5	1	0	104	60	御
八 丈	0	0	337	65	2	2,889	2,961	支
八丈町	0	0	324	65	2	2,844	2,929	八
青ヶ島村	0	0	13	0	0	45	32	青
小 笠 原	0	0	145	6	0	1,025	408	支
小笠原村	0	0	145	6	0	1,025	408	小

資料：(d) 少子社会対策部保育支援課、(e)(f) 東京都心身障害者福祉センター、(g) 中部総合精神保健福祉センター、

(h) 保健政策部国民健康保険課、(i) 高齢社会対策部介護保険課

(注) 1. 「愛の手帳」交付数の()は都心施設に入所している場合等で福祉事務所の決定していない者。

2. 精神障害者保健福祉手帳交付数について「月中」とは、当該月中に発行した数である。

3. 介護保険第1号被保険者数は速報値であり、今後変動する場合があります。

確定値は後日、ホームページの「東京都介護サービス情報」に掲載しますので、参照してください。

アドレス http://www.fukushihoken.metro.tokyo.jp/kourei/hoken/kaigo_lib/info/chosa/geppo/index.html

2 生活保護

(1) 保護の対象

2-1 被保護世帯及び被保護者数（扶助の種類別）（月中）

	保護世帯数・人員（実数）							保護停止中のもの
	総数	現に保護を受けたもの	高齢者世帯	母子世帯	障害者世帯	傷病者世帯	その他の世帯	
世帯	232,804	231,710	124,230	10,341	24,384	35,086	37,669	1,094
人員	288,974	287,394	134,776	27,327	28,424	41,934	54,933	1,580

	扶 助 の 種 類							
	生活扶助	住宅扶助	教育扶助	介護扶助	医療扶助	出産扶助	生業扶助	葬祭扶助
	世帯	202,241	207,817	8,849	45,806	200,825	3	5,136
人員	251,689	258,683	12,569	47,294	238,359	3	5,690	635

(注) 世帯類型は、平成29年4月から追加
資料：生活福祉部保護課

2-2 被保護世帯数（世帯類型、労働力類型別）（月中）

	総数	単身者世帯						2人以上の世帯							
		計	高齢者世帯	障害者世帯	傷病者世帯	その他世帯	医療扶助単給(再掲)	計	高齢者世帯	母子世帯	障害者世帯	傷病者世帯	その他世帯	医療扶助単給(再掲)	
総数	231,710	191,384	113,630	21,304	29,996	26,454	7,378	40,326	10,599	10,321	3,080	5,088	11,238	368	
世帯主が働いている世帯	常用勤労者	25,519	17,443	4,976	1,819	1,997	8,651	236	8,076	460	4,358	162	232	2,864	80
	日雇労働者	4,902	4,030	1,572	315	420	1,723	31	872	128	312	37	37	358	10
	内職者	1,109	905	228	401	109	167	10	204	17	79	29	6	73	0
	その他就業者	3,952	3,239	940	1,025	414	860	43	713	118	233	50	39	273	8
世帯員が働いている	5,044	5,044	640	428	632	1,136	2,208	72	
働いていない	191,184	165,767	105,914	17,744	27,056	15,053	7,058	25,417	9,236	4,911	2,170	3,638	5,462	198	
就労世帯の就労収入額（単位 千円）	2,495,919	1,211,474	294,172	94,705	133,764	688,833	29,741	1,284,445	71,207	485,976	62,192	116,143	548,928	24,187	

(注) 1. 就労世帯の就労収入額は、平成29年4月から追加
2. 就労世帯の就労収入額について、総数と内訳の計が一致しないのは、端数処理のためである。
資料：生活福祉部保護課

2-3 介護扶助受給者数（月中）

		総数	介護扶助単給	介護扶助併給
総数		47,294	555	46,739
施設	介護老人福祉施設	3,782	118	3,664
	介護老人保健施設	1,800	330	1,470
	介護療養型医療施設	383	77	306
	地域密着型介護老人福祉施設	19	0	19
居宅介護		32,771	25	32,746
介護予防		8,539	5	8,534

資料：生活福祉部保護課

2-4 医療扶助受給者数（月中）

	総 数			入 院			入 院 外		
	計	単 給	併 給	計	単 給	併 給	計	単 給	併 給
総 数	238,359	8,243	230,116	15,304	4,934	10,370	223,055	3,309	219,746
精 神 病	12,269	3,525	8,744	6,298	3,454	2,844	5,971	71	5,900
そ の 他	226,090	4,718	221,372	9,006	1,480	7,526	217,084	3,238	213,846

資料：生活福祉部保護課

2-5 保護の開始・廃止の状況

	前 月 末 現 在 未 処 理 数	申 請 件 数	申 取 下 請 げ 数	申 却 件 請 下 数	保 護 開 始			月 現 在 未 処 理 数	保 護 廃 止			保 護 変 更	
					決 定	転 入 (再 掲)	職 権 保 護 (再 掲)		決 定	一 時 的 扶 助 (再 掲)	転 出 (再 掲)	増	減
世 帯	1,831	2,479	50	129	2,401	138	40	1,770	2,506	8	259	・	・
人 員	・	・	・	・	2,953	208	40	・	2,933	8	374	204	442

資料：生活福祉部保護課

(2) 保護費

2-6 保護費（扶助の種類別）

	総 数	扶 助 費								
		計	生活扶助	住宅扶助	教育扶助	介護扶助	医療扶助	出産扶助	生業扶助	葬祭扶助
扶助額 (千円)	45,713,649	45,344,407	13,737,116	9,945,508	125,417	1,050,669	20,282,118	559	76,127	126,892

(つづき)

保護施設事務費 及び委託事務費	就労自立 給付金	進学準備 給付金
335,799	11,614	21,830

(注) 1. 就労自立給付金は、生活保護法の一部改正により平成26年7月から追加

2. 進学準備給付金は、生活保護法の一部改正により平成30年6月から追加

資料：生活福祉部保護課

(3) 保護施設

2-7 保護施設の状況（月末）

		施 設 数	定 員	被 保 護 者					自 費 入 所 者	
				在 籍 人 員			入 所 員 (月 中)	退 所 員 (月 中)	在 籍 人 員	
				総 数	都 内	都 外 委 託				
救 護 施 設	総 数	10	911	1,032	903	129	13	9	15	
	公 立	0	0	13	0	13	1	0	0	
	私 立	10	911	1,019	903	116	12	9	15	
更 生 施 設	総 数	11	850	831	831	0	103	89	0	
	公 立	8	580	691	691	0	86	81	0	
	私 立	3	270	140	140	0	17	8	0	
宿 所 提 供 施 設	総 数	6	460	222	222	0	65	44	1	
	公 立	5	400	173	173	0	60	43	1	
	私 立	1	60	49	49	0	5	1	0	

資料：生活福祉部計画課

3 低所得者福祉

(1) 生活福祉資金

3-1 生活福祉資金貸付決定状況

	新規申請	新 規 貸 付 決 定						
		総数	福祉費	緊急小口 資金	教育支援 資金	総合支援 資金	不動産担保型 生活資金	不動産担保型 生活資金 (要保護向け)
件 数	166	166	68	13	82	1	0	2
金 額 (円)	173,221,000	173,221,000	5,941,000	634,000	138,779,000	420,000	0	27,447,000

資料：生活福祉部地域福祉課

(2) 城北労働・福祉センター

3-2 城北労働・福祉センターの利用状況

相 談 受 付 数	相 談 延 件 数									
	総 数	労 働	医 療	生 活 保護法 関 係	その他の 福 祉 法 関 係	応 急 援 護				その他
						給 食	交 通	物 品	宿 泊	
359	367	11	2	1	0	31	1	19	30	272

資料：生活福祉部保護課

4 高齢者福祉

(1) 高齢者福祉相談

4-1 養護老人ホームの入所に係る相談及び待機者数の状況

相談取扱実人員	左のうち申請受理件数	入所待機者数(月末)
139	57	144

資料：高齢社会対策部計画課

(2) 高齢者福祉施設

4-2 養護・特別養護老人ホーム(介護老人福祉施設)の状況(平成30年8月末)

	施設数	定員	現在員数					入所人員	退所人員	
			総数	措置人員			その他			
				都内	都外委託	計				
養護老人ホーム	総数	32	3,431	3,569	3,259	310	3,569	—	46	41
	公立	0	0	28	0	28	28	—	0	0
	私立	32	3,431	3,541	3,259	282	3,541	—	46	41
特別養護老人ホーム (介護老人福祉施設)	総数	522	47,138	45,302	109	2	111	45,191	1,155	1,188
	公立	48	4,117	3,893	24	0	24	3,869	103	90
	私立	474	43,021	41,409	85	2	87	41,322	1,052	1,098

資料：高齢社会対策部施設支援課

4-3 軽費・有料老人ホームの状況(平成30年8月末)

	施設数	定員	在籍人員	入所人員	退所人員	
軽費老人ホーム (ケアハウス)	総数	44	2,137	1,986	49	55
	公立	8	375	327	2	1
	私立	36	1,762	1,659	47	54
都市型軽費老人ホーム	総数	72	1,246	1,215	17	15
	公立	0	0	0	0	0
	私立	72	1,246	1,215	17	15
軽費老人ホーム (A型)	総数	8	600	596	5	6
	公立	0	0	0	0	0
	私立	8	600	596	5	6
軽費老人ホーム (B型)	総数	0	0	0	0	0
	公立	0	0	0	0	0
	私立	0	0	0	0	0
有料老人ホーム	837	50,760	41,752	1,340	1,048	

資料：高齢社会対策部施設支援課

(3) 高齢者医療

4-4 高齢者医療制度対象者数(月末)

平成20年3月で制度終了のため削除

(4) 介護保険

4-5 第1号被保険者数

前月末現在	当月中増	当月中減	当月末現在
3,106,430	13,940	11,831	3,108,539

資料：高齢社会対策部介護保険課

4-6 要介護（要支援）認定者数

	要支援 1	要支援 2	計	要介護 1	要介護 2	要介護 3	要介護 4	要介護 5	計	合計
第1号被保険者	91,893	75,796	167,689	118,623	99,754	74,249	71,091	58,241	421,958	589,647
65歳以上70歳未満	3,800	3,619	7,419	4,784	4,541	2,935	2,654	2,559	17,473	24,892
70歳以上75歳未満	8,112	6,897	15,009	9,081	8,207	5,323	4,850	4,314	31,775	46,784
75歳以上80歳未満	16,215	12,366	28,581	17,293	13,775	9,135	8,176	7,135	55,514	84,095
80歳以上85歳未満	26,809	20,506	47,315	30,091	22,533	15,470	13,826	11,485	93,405	140,720
85歳以上90歳未満	24,953	20,461	45,414	33,356	26,551	19,430	17,795	14,131	111,263	156,677
90歳以上	12,004	11,947	23,951	24,018	24,147	21,956	23,790	18,617	112,528	136,479
第2号被保険者	1,141	1,724	2,865	2,143	2,653	1,750	1,479	1,868	9,893	12,758
総数	93,034	77,520	170,554	120,766	102,407	75,999	72,570	60,109	431,851	602,405

資料：高齢社会対策部介護保険課

4-7 居宅介護（支援）サービス受給者数

	予防給付			介護給付							合計
	要支援 1	要支援 2	計	経過的 要介護	要介護 1	要介護 2	要介護 3	要介護 4	要介護 5	計	
第1号被保険者	22,383	31,942	54,325	0	92,241	83,593	52,168	39,399	27,035	294,436	348,761
第2号被保険者	319	827	1,146	0	1,510	2,195	1,290	990	1,041	7,026	8,172
総数	22,702	32,769	55,471	0	93,751	85,788	53,458	40,389	28,076	301,462	356,933

資料：高齢社会対策部介護保険課

4-8 地域密着型（介護予防）サービス受給者数

	予防給付			介護給付							合計
	要支援 1	要支援 2	計	経過的 要介護	要介護 1	要介護 2	要介護 3	要介護 4	要介護 5	計	
第1号被保険者	118	197	315	0	22,408	20,314	13,562	8,533	5,504	70,321	70,636
第2号被保険者	1	0	1	0	320	401	273	154	143	1,291	1,292
総数	119	197	316	0	22,728	20,715	13,835	8,687	5,647	71,612	71,928

資料：高齢社会対策部介護保険課

4-9 施設介護サービス受給者数

	予防給付			介護給付						合計
	要支援 1	要支援 2	計	要介護 1	要介護 2	要介護 3	要介護 4	要介護 5	計	
介護老人福祉施設	0	0	0	717	2,073	11,049	17,565	16,072	47,476	47,476
第1号被保険者	0	0	0	714	2,061	10,965	17,459	15,934	47,133	47,133
第2号被保険者	0	0	0	3	12	84	106	138	343	343
介護老人保健施設	0	0	0	2,457	3,756	5,418	6,182	3,644	21,457	21,457
第1号被保険者	0	0	0	2,431	3,710	5,315	6,073	3,541	21,070	21,070
第2号被保険者	0	0	0	26	46	103	109	103	387	387
介護療養型医療施設	0	0	0	49	87	238	1,272	2,520	4,166	4,166
第1号被保険者	0	0	0	49	86	238	1,244	2,471	4,088	4,088
第2号被保険者	0	0	0	0	1	0	28	49	78	78
介護医療院	0	0	0	0	1	6	83	92	182	182
第1号被保険者	0	0	0	0	1	6	83	90	180	180
第2号被保険者	0	0	0	0	0	0	0	2	2	2
総数	0	0	0	3,223	5,908	16,631	24,952	22,233	72,947	72,947

資料：高齢社会対策部介護保険課

注1：介護保険は速報値であり、今後変動する場合があります。

確定値は後日、ホームページの「東京都介護サービス情報」に掲載しますので、参照してください。

アドレス http://www.fukushihoken.metro.tokyo.jp/kourei/hoken/kaigo_lib/info/chosa/geppo/index.html

注2：地域包括ケアシステムの強化のための介護保険法等の一部を改正する法律（平成29年法律第52号）により平成30年4月1日から「介護医療院」が創設されました。

注3：同一月に2施設以上でサービスを受けた場合、施設ごとにそれぞれ受給者数を1人と計上するが、総数には1人と計上しているため、4施設の合算と総数が一致しません。

5 児童福祉

(1) 児童相談

5-1 児童相談所の相談受付状況

	総数	養護相談		保健相談	肢体不自由談	視聴覚障害談	言語障害談	障害心身談	知的障害談	発達障害談	ぐ犯行為等	相法行為等談	不登校相談	性相格行動談	しつけ相談	適性相談	こ遅れ相談	その他の談	(再掲)	
		被虐待相談	その他																い相じめ談	児売被相春童等害談
総数	3,393	1,374	696	69	13	0	3	3	426	36	147	41	26	226	45	60	6	222	4	0
0～5歳	1,266	627	310	59	3	0	3	2	127	9	0	0	1	0	45	12	6	62	0	0
6～11歳	1,052	424	202	7	7	0	0	1	151	16	29	19	7	115	0	28	0	46	1	0
12～14歳	608	192	95	2	0	0	0	0	115	8	64	19	14	61	0	11	0	27	1	0
15～17歳	446	131	86	1	3	0	0	0	33	3	53	3	4	47	0	8	0	74	2	0
18歳以上	21	0	3	0	0	0	0	0	0	0	1	0	0	3	0	1	0	13	0	0

資料：東京都児童相談センター

5-2 児童相談所の相談対応状況

総数	対 応 件 数												未対応 (月末)		施設入所待機数 (月末)
	面接指導	訓戒・誓約	児童福祉司の指導	児童委員の指導	児童家庭支援セ委託	福祉事務所へ送致等	児童福祉施設		里親	指定医療機関委託	家庭裁判所に送致	その他	一時保護	その他	
							入所	通所							
3,502	2,962	0	321	0	0	37	78	0	9	0	1	94	157	7,703	75

資料：東京都児童相談センター

5-3 福祉事務所の相談対応状況

平成30年3月末を以って、厚生労働省の業務統計終了に伴い削除

5-4 児童相談所の被虐待児童相談対応状況

	計	虐待内容別			
		身体的虐待	性的虐待	心理的虐待	保護の怠慢 (ネグレクト)
計	1,428	606	7	644	171
0歳～学齢前児童	674	269	3	324	78
小学生	448	199	3	192	54
中学生	203	84	1	92	26
高校生・その他	103	54	0	36	13

資料：東京都児童相談センター

(2) 児童福祉施設

5-5 保育所・幼保連携型認定こども園の状況（初日）

ア. 保育所

	施設数	定員	在籍人員				入所人員		退所人員	
			総数	入所	措置人員	私的契約入所	入所	私的契約入所	退所	私的契約入所
総数	2,822	267,224	257,394	257,379	0	15	1,534	0	1,216	1
公立	879	92,133	91,129	91,114	0	15	446	0	402	1
民営再掲	162	17,605	17,524	17,524	0	0	81	0	85	0
私立	1,943	175,091	166,265	166,265	0	0	1,088	0	814	0

資料：少子社会対策部保育支援課

イ. 幼保連携型認定こども園

	施設数	定員	在籍人員				入所人員		退所人員	
			総数	入所	措置人員	私的契約入所	入所	私的契約入所	退所	私的契約入所
総数	30	3,457	3,362	3,362	0	0	14	0	12	0
公立	9	907	893	893	0	0	2	0	2	0
民営再掲	0	0	0	0	0	0	0	0	0	0
私立	21	2,550	2,469	2,469	0	0	12	0	10	0

資料：少子社会対策部保育支援課

5-6 乳幼児・児童養護施設・児童自立支援施設の状況

	乳幼児			児童養護施設			児童自立支援施設		
	施設数	定員	措置人員	施設数	定員	措置人員	施設数	定員	措置人員
総数	10 (0)	507 (0)	358	64 (8)	3,217 (244)	2,907	2 (0)	252 (0)	124 [1]
公立	0	0	0	6	438	427	2	252	124
私立	10 (0)	507 (0)	358	58 (8)	2,779 (244)	2,480	0 (0)	0 (0)	0

- (注) 1. 都外委託施設数、協定定員を()内に再掲。
 2. 実施機関が措置した数。都外措置委託児を含む。
 3. 国立施設を除く。但し、児童自立支援施設の措置人員のみ []内に別掲。

資料：少子社会対策部育成支援課・東京都児童相談センター

(3) 里親及び小規模住居型児童養育事業（ファミリーホーム）

5-7 登録委託状況（月末）

	登録家庭数 又は事業所数	委託家庭数 (当月末)	委託児童数						委託家庭数 (前月末)
			総数	0歳	1～6歳	7～12歳	13～15歳	16歳以上	
里親総数	788	369	449	8	141	132	88	80	359
養育家庭	542	322	401	1	113	127	85	75	314
専門養育家庭	12	5	6	0	1	2	1	2	5
親族里親	6	6	9	0	1	3	2	3	6
養子縁組	228	36	33	7	26	0	0	0	34
小規模住居型 児童養育事業 (ファミリー ホーム)	16	—	69	0	11	26	13	19	—

資料：少子社会対策部育成支援課

6 ひとり親福祉

(1) ひとり親相談

6-1 母子・父子自立支援員の新規相談受付状況

総数	生活一般	児童	生活 援 護				その他
			計	母子福祉資金	父子福祉資金	その他	
9,223	3,746	1,127	2,793	1,701	48	1,044	1,557

資料：少子社会対策部育成支援課

(2) 母子生活支援施設

6-2 母子生活支援施設の状況

	施設数 (初日)	定員 (世帯) (初日)	在籍(月末)		入所		私的契約入所		退 所		私的契約退所	
			世帯	人員	世帯	人員	世帯	人員	世帯	人員	世帯	人員
総数	33	659	478	1,153	18	47	0	0	18	43	0	0
公立	16	309	198	469	11	25	0	0	3	7	0	0
私立	17	350	280	684	7	22	0	0	15	36	0	0

資料：少子社会対策部育成支援課

(3) 母子福祉資金・父子福祉資金

6-3 母子福祉資金・父子福祉資金

ア. 母子福祉資金貸付決定状況

	新規申請 (当月)	新規貸付決定(当月)						
		総数	事業開始	事業継続	修学	技能習得	修業	就職支度
件数	43	42	0	0	29	0	0	0
金額(千円)	16,645	15,691	0	0	11,800	0	0	0

(つづき)

	新規貸付決定(当月)						加算分(再掲)	
	医療介護	生活	住宅	転宅	就学支度	結婚	修学	修業
件数	0	0	1	5	7	0	0	0
金額(千円)	0	0	1,500	1,100	1,291	0	0	0

(注) 新規申請件数を除き、次年度貸付分は含まない。

資料：少子社会対策部育成支援課

イ. 父子福祉資金貸付決定状況

	新規申請 (当月)	新規貸付決定(当月)						
		総数	事業開始	事業継続	修学	技能習得	修業	就職支度
件数	4	4	0	0	3	0	0	0
金額(千円)	1,472	1,472	0	0	972	0	0	0

(つづき)

	新規貸付決定(当月)						加算分(再掲)	
	医療介護	生活	住宅	転宅	就学支度	結婚	修学	修業
件数	0	0	0	0	1	0	0	0
金額(千円)	0	0	0	0	500	0	0	0

(注) 新規申請件数を除き、次年度貸付分は含まない。

資料：少子社会対策部育成支援課

(4) 児童扶養手当

6-4 児童扶養手当受給状況(月末)

総数	母子世帯類型別受給者数						
	生別母子世帯		死別母子世帯	未婚の母子世帯	障害者世帯	遺棄世帯	DV保護命令世帯
	離婚世帯	その他					
76,627	59,093	59	794	9,789	428	267	50

(つづき)

父子世帯類型別受給者数							その他の世帯	異動状況	
生別父子世帯		死別父子世帯	未婚の父子世帯	障害者世帯	遺棄世帯	DV保護命令世帯		資格取得	資格喪失
離婚世帯	その他								
2,853	2	327	56	148	14	0	2,747	1,767	1,810

資料：少子社会対策部育成支援課

7 女性福祉

(1) 女性相談

7-1 女性相談センター及び婦人相談員の相談経路別受付状況

	総数	本 人 身	警 察 関 係	法 務 関 係	女性相談センター・婦人相談所	他 の 婦 人 相 談 員	福 祉 事 務 所	児 童 相 談 所	他 の 相 談 機 関 施 設	医 療 関 係	教 育 関 係	労 働 関 係	縁 故 者 ・ 知 人 等	そ の 他
女 性 相 談 セ ン タ ー	2,480	1,961	75	0	1	2	48	2	46	3	0	0	17	325
婦 人 相 談 員	2,683	1,805	93	2	54	35	121	22	395	34	23	1	46	52

資料：東京都女性相談センター

7-2 女性相談受付の内訳

	計	5 条 違 反	売 春 強 要	人 間 関 係												
				夫 婦 関 係				親 族 関 係				男 女 関 係		職 場 ・ 近 隣 関 係		
				離 婚 の 問 題	夫 等 の 暴 力	保 護 命 令	そ の 他	親 の 暴 力	(子 供 の 暴 力 婿 ・ 嫁 を 含 む)	他 の 親 族 の 暴 力	そ の 他	ス ト ー カ ー 被 害	そ の 他	恋 人 ・ 知 人 等 の 暴 力	そ の 他	
電 話 ・ 手 紙 相 談 (主 訴)	3,832	2	0	196	739	4	184	67	34	21	350	14	70	44	342	
電 話 ・ 手 紙 相 談 (主 訴 以 外 の 相 談)	1,203	0	0	151	118	3	30	19	8	10	132	3	12	4	69	
来 所 ・ 出 張 ・ 巡 回 相 談 (主 訴)	1,331	5	0	188	323	3	30	34	13	10	49	5	7	10	5	
来 所 ・ 出 張 ・ 巡 回 相 談 (主 訴 以 外 の 相 談)	1,267	0	0	144	111	1	29	18	5	7	60	1	8	4	8	

(つづき)

	経 済 関 係	医 療 健 康 関 係	(入 住 相 談 宅 ・ 立 ち 退 き 等) 関 係	職 業 関 係	施 設 入 所	人 身 取 引 被 害 関 係	そ の 他
電 話 ・ 手 紙 相 談 (主 訴)	100	546	124	53	69	0	873
電 話 ・ 手 紙 相 談 (主 訴 以 外 の 相 談)	100	232	73	30	56	1	152
来 所 ・ 出 張 ・ 巡 回 相 談 (主 訴)	164	158	103	33	46	0	145
来 所 ・ 出 張 ・ 巡 回 相 談 (主 訴 以 外 の 相 談)	180	221	141	77	82	0	170

資料：東京都女性相談センター

7-3 女性相談センター及び婦人相談員の相談対応状況（月中）

	対 応 済 実 人 員															未対応人員 （月末）	
	総数	女 性 社 会 福 祉 資 金 の 貸 付	婦 人 保 護 施 設 に 入 所	就 職 ・ 自 営	結 婚	帰 宅	帰 郷	福 祉 事 務 所 へ 移 送	女 性 相 談 セ ン タ ー（ 員 ） へ 移 送	他 府 県 の 女 性 相 談 セ ン タ ー（ 員 ） へ 移 送	そ の 他 の 関 係 機 関 ・ 施 設 へ 移 送	助 言 ・ 指 導	住 宅 入 居	無 断 退 所	そ の 他	一 時 保 護	そ の 他
女性相談センター	2,489	.	3	0	0	4	5	7	0	0	43	1,674	3	2	748	18	0
婦人相談員	2,685	5	.	1	0	17	6	72	32	8	197	1,948	35	5	359	.	4

資料：東京都女性相談センター

(2) 婦人保護施設

7-4 婦人保護施設の状況（月末）

	施 設 数	定 員	在 籍 人 員	入 所 人 員	退 所 人 員
総 数	5 (1)	230 (100)	94	5	7
公 立	0	0	0	0	0
私 立	5 (1)	230 (100)	94	5	7

(注) 都が委託できる都外施設数・定員を（ ）内に別掲。人員には都外委託分を含む。

資料：東京都女性相談センター

8 障害者福祉

(1) 障害者の手帳

8-1 障害者の手帳

ア. 身体障害者手帳交付台帳登載状況(月末)

	障 害 別 登 載 数												新 規 交 付 数	転 入 数	転 出 ・ 返 還 数
	総 数	視 覚	聴 覚 ・ 平 衡 能	音 声 ・ 言 語 ・ そ し ゃ く 機 能	肢 体 不 自 由	内 部 障 害									
						心 臓 機 能	じ ん 臓 機 能	呼 吸 器 機 能	膀 胱 直 腸 機 能	小 腸 機 能	免 疫 能	肝 臓 機 能			
総 数	471,531 (15,544)	38,114 (1,061)	46,680 (1,633)	7,350 (175)	241,221 (7,516)	64,309 (2,467)	35,150 (1,461)	7,556 (253)	21,082 (808)	790 (19)	8,448 (115)	831 (36)	1,814 (85)	173 (18)	2,127 (75)
18歳未満	23,838 (368)	2,046 (21)	4,782 (44)	399 (2)	14,381 (241)	1,426 (38)	145 (3)	220 (7)	224 (5)	50 (1)	1 (0)	164 (6)	51 (0)	1 (0)	13 (1)
18歳以上	447,693 (15,176)	36,068 (1,040)	41,898 (1,589)	6,951 (173)	226,840 (7,275)	62,883 (2,429)	35,005 (1,458)	7,336 (246)	20,858 (803)	740 (18)	8,447 (115)	667 (30)	1,763 (85)	172 (18)	2,114 (74)

(注) 平成27年4月1日付八王子市の中核市移行に伴い、身体障害者手帳交付事務が八王子市に移管されたため、八王子市分は()内に別掲している。

資料：東京都心身障害者福祉センター（下段()内を除く。）

障害者施策推進部施設サービス支援課（下段()内）

イ. 知的障害者「愛の手帳」の交付状況(交付台帳登載状況)(月末)

	障 害 程 度 別 交 付 数					新 規 交 付 数	返 還 数
	総 数	1 (最 重 度)	2 (重 度)	3 (中 度)	4 (軽 度)		
総 数	89,229	3,133	21,397	21,623	43,076	244	49
0～6歳(就学前)	1,924	54	326	572	972	64	0
6 ～ 17歳	13,303	172	1,671	3,427	8,033	121	3
18 歳 以 上	74,002	2,907	19,400	17,624	34,071	59	46

資料：東京都心身障害者福祉センター

ウ. 精神障害者保健福祉手帳本月交付件数及び本月末所持者数

区分	本月交付件数	本月末所持者数
総 数	6,572	113,259
等級1	396	6,486
等級2	3,365	58,035
等級3	2,811	48,738

資料：中部総合精神保健福祉センター

8-2 知的障害者「愛の手帳」・精神障害者保健福祉手帳 交付状況

平成25年3月末を以って、8-1に集約したため削除

(2) 障害者の相談・援護

8-3 心身障害者福祉センターの相談・判定状況

ア. 取扱実人員

	総 数	身 体 障 害	知 的 障 害
総 数	1,979	1,477	502

イ. 相談延件数

	総 数	手 帳	医 療 保 健	補 装 具	職 業	施 設	生 活	教 育	そ の 他
総 数	1,073	102	133	594	31	49	140	1	23
身 体 障 害	890	2	133	594	26	8	103	1	23
知 的 障 害	183	100	0	0	5	41	37	0	0

ウ. 判定件数及びその他の件数

	判 定					判 定 書 (意見書)等 交 付 件 数
	総 数	医 学 的 判 定	心 理 学 的 判 定	職 能 的 判 定	そ の 他 の 判 定	
総 数	1,174	916	239	7	12	772
身 体 障 害	663	648	0	3	12	375
知 的 障 害	511	268	239	4	0	397

資料：東京都心身障害者福祉センター

8-4 福祉事務所の身体障害者更生援護の状況

	相 談 実 人 員	相 談 内 容											
		総 数	身体障害 者手帳	自立支援 医療(更 生医療)	補 装 具	職 業	在 宅	施 設	医 療 保 健	生 活	無料乗車券等件数		その他
											都 営	民 営バ ス	
総 数	43,870	53,248	11,245	1,626	16,566	353	5,268	629	1,614	4,178	3,405	722	7,642
視 覚 障 害	2,290	2,839	771	4	412	29	537	36	115	240	255	53	387
聴覚・平衡機能障害	2,721	3,533	982	12	1,070	36	241	15	149	189	325	41	473
音声・言語・そしゃく 機 能 障 害	484	568	207	10	97	2	81	2	13	70	37	1	48
肢 体 不 自 由	13,406	16,790	4,718	65	2,746	224	3,057	554	649	1,322	1,376	182	1,897
内 部 障 害	24,969	29,518	4,567	1,535	12,241	62	1,352	22	688	2,357	1,412	445	4,837
他(手帳なし,18歳未 満)(別掲)	3,424	4,473	965	18	996	13	825	109	118	396	453	21	559

資料：障害者施策推進部施設サービス支援課

8-5 知的障害者相談状況

相 談 実 人 員	相 談 延 件 数									
	総 数	施 設	職 親 委 託	職 業	医 療 保 健	生 活	教 育	居 宅	愛 の 手 帳	そ の 他
8,764	12,665	2,064	0	415	368	1,344	324	2,360	872	4,918

資料：障害者施策推進部施設サービス支援課

(3) 障害者医療

8-6 心身障害者医療助成費対象者数

	総 計			
	国 保	社 保	後 期 高 齢	計
総 計	55,002	33,875	15,023	103,900
区 部	36,103	22,654	10,077	68,834
市 部	18,310	10,996	4,809	34,115
郡 部	414	192	86	692
島 部	175	33	51	259

資料：保健政策部医療助成課

(4) 障害者(児)の施設

8-7 障害者の入所等待機状況(月末)

			月末現在の待機数(待機者の現在の状況別)	
			入所施設等へ 入所中等	在宅
待機先施設等種別	障害者支援施設	合計	342	911
		身体障害者	101	222
		知的障害者	237	685
		精神障害者	4	4
	療養介護	29	306	

(注) 重複障害の場合は、主たる障害種別により分類している。

資料：障害者施策推進部施設サービス支援課

8-8 身体障害者通所授産施設(旧法指定施設)の入所状況(月末)

平成24年3月末を以って、法改正のため削除

8-9 障害者の施設入所等状況

			前月末現在 人員	入所人員 (月中)	退所人員 (月中)	本月末現在 人員
都内施設入所者	障害者支援施設	合計	4,565	6	9	4,562
		身体障害者	905	4	0	909
		知的障害者	3,625	2	9	3,618
		精神障害者	8	0	0	8
		旧知的障害児施設等 継続入所者	27	0	0	27
	療養介護	1,052	3	2	1,053	
都外施設入所者	障害者支援施設	合計	4,541	7	11	4,537
		身体障害者	658	3	3	658
		知的障害者	3,860	4	7	3,857
		精神障害者	6	0	0	6
		旧知的障害児施設等 継続入所者	17	0	1	16
	療養介護	249	1	1	249	
合計	障害者支援施設	合計	9,106	13	20	9,099
		身体障害者	1,563	7	3	1,567
		知的障害者	7,485	6	16	7,475
		精神障害者	14	0	0	14
		旧知的障害児施設等 継続入所者	44	0	1	43
	療養介護	1,301	4	3	1,302	

(注) 1 重複障害の場合は、主たる障害種別により分類している。

2 「旧知的障害児施設等継続入所者」は、旧知的障害児施設等に入所していた者(18歳以上の者に限る。)であって、障害者の日常生活及び社会生活を総合的に支援するための法律に基づく障害者支援施設等の指定を受けた当該旧施設に引き続き入所している者を計上している。

3 「旧知的障害児施設等継続入所者」の「入所人員(月中)」は、旧知的障害児施設等に入所していた者が18歳に達した後、新たに本月中に、障害者の日常生活及び社会生活を総合的に支援するための法律に基づく障害者支援施設等の指定を受けた当該旧施設に引き続き入所することとなった者を計上している。

資料：障害者施策推進部施設サービス支援課

8-10 障害児施設の入所状況（月初）

その1 福祉型障害児入所施設

	合計			旧知的障害児施設			旧第2種自閉症児施設			旧盲児施設		
	施設数	定員	入所人員	施設数	定員	入所人員	施設数	定員	入所人員	施設数	定員	入所人員
総数	28 (20)	646 (250)	446 (149)	24 (17)	579 (213)	422 (133)	1 (1)	35 (35)	14 (14)	1 (1)	0 (0)	0 (0)
公立	5 (3)	264 (52)	179 (26)	5 (3)	264 (52)	179 (26)	0 (0)	0 (0)	0 (0)	0 (0)	0 (0)	0 (0)
私立	23 (17)	382 (198)	267 (123)	19 (14)	315 (161)	243 (107)	1 (1)	35 (35)	14 (14)	1 (1)	0 (0)	0 (0)

(つづき)

	旧ろうあ児施設			旧肢体不自由児療護施設		
	施設数	定員	入所人員	施設数	定員	入所人員
総数	1 (0)	30 (0)	8 (0)	1 (1)	2 (2)	2 (2)
公立	0 (0)	0 (0)	0 (0)	0 (0)	0 (0)	0 (0)
私立	1 (0)	30 (0)	8 (0)	1 (1)	2 (2)	2 (2)

その2 医療型障害児入所施設

	合計			旧第1種自閉症児施設			旧肢体不自由児施設			旧重症心身障害児施設		
	施設数	定員	入所人員	施設数	定員	入所人員	施設数	定員	入所人員	施設数	定員	入所人員
総数	35 (23)	1,576 (139)	181 (41)	1 (0)	25 (0)	0 (0)	10 (8)	195 (17)	94 (17)	24 (15)	1,356 (122)	87 (24)
公立	8 (2)	508 (3)	30 (1)	1 (0)	25 (0)	0 (0)	2 (1)	31 (1)	12 (1)	5 (1)	452 (2)	18 (0)
私立	27 (21)	1,068 (136)	151 (40)	0 (0)	0 (0)	0 (0)	8 (7)	164 (16)	82 (16)	19 (14)	904 (120)	69 (24)

- (注) 1 都外施設数、協定定員及び入所人員を（ ）内に再掲。指定発達支援医療機関を除く。
入所人員は利用契約及び措置人員からなり、都外施設を含む。
- 2 18歳以上（引き続き支援を受けなければ福祉を損なうおそれがあると認められる場合を除く。）の継続入所者は含まない。

資料：障害者施策推進部施設サービス支援課

(5) 特別児童扶養手当・特別障害者手当・障害児福祉手当等

8-1-1 特別児童扶養手当受給者及び対象児童の状況(月末)

受給者数	対象児童数														資格取得児童数	資格喪失児童数	
	総数	身体障害				精神障害								重複障害			
		外部障害		内部障害		知的障害のみ		知的障害及び知的障害以外の精神障害		知的障害以外の精神障害のみ							
		1級	2級	1級	2級	1級	2級	1級	2級	1級	2級	1級	2級				
11,121	11,485	3,054	501	476	1,153	3,020	2,103	114	246	64	474	277	3	136	79		

資料：東京都心身障害者福祉センター

8-1-2 特別障害者手当・障害児福祉手当等の受給状況

障害児福祉手当			特別障害者手当			福祉手当(経過措置分)	
受給者数	異動状況		受給者数	異動状況		受給者数	
	資格取得	資格喪失		資格取得	資格喪失		
4,467	66	52	13,010	135	110	280	

資料：東京都心身障害者福祉センター

8-1-3 重度心身障害者(児)手当受給状況(月中)

受給者数												異動状況	
総数	年齢別			障害別								資格取得	資格喪失
	20歳未満	20~65歳未満	65歳以上	知的障害	重複障害					身体障害			
					視覚	聴覚	肢体	内部	その他				
9,661	1,508	7,721	432	5,817	89	82	1,295	48	36	2,294	38	43	

資料：東京都心身障害者福祉センター


(6) 心身障害者扶養年金

8-1-4 心身障害者扶養年金加入・給付状況(月末)

年金加入状況							年金給付状況									
障害者数					新規加入	脱退	受給者数	新規給付	受給権消滅	支一差	給時止	支給止	差解除	停止解除	一時金給付	
総数	知的障害	身体障害	精神病	その他											弔慰金	葬祭料
18,599	11,420	5,062	967	1,150	0	0	7,857	0	23	58	0	66	0	0	22	

資料：障害者施策推進部計画課

衛生行政統計 編



第1表 東京都保健医療情報センター運営状況

(平成30年 8月分)

a. 保健医療情報センター取扱い実績

(単位：件数)

総数	保健医療福祉相談 (b)	夜間休日案内	夜間休日連絡通報受理業務 (c)	聴覚障害者FAXサービス	音声自動応答による医療機関案内	精神科救急医療情報センター (d)	外国語対応相談	
							医療情報サービス	救急通訳サービス
13,886	5,876	4,321	410	(3)	1,391	1,025	863	-

注. () 内は、再掲です。

b. 保健医療福祉相談内容

(単位：件数)

総数	医療機関案内	医療費生活費	制度案内	病気の不安	施設案内	医療機関苦情	都政	その他
6,678	4,641	4	87	1,057	155	23	15	696

注. 1件の相談で、複数の相談内容がある場合は、それぞれ該当の相談に計上してあります。

c. 夜間休日連絡通報受理業務内容

(単位：件数)

総数	精神科救急診療受理	精神保健相談	感染症発生届	食中毒発生届	動物関係の届け・相談	健康関係の相談	その他
410	199	22	75	5	15	1	93

d. 精神科救急医療情報センター取扱い実績

(単位：件数)

総数	救急医療相談	初期救急	二次救急	身体合併症
1,025	977	3	45	-

e. インターネットアクセス件数

(単位：件数)

総数	ホームページアクセス 件数	携帯サイトアクセス 件数
454,621	448,610	6,011

資料：医療政策部医療政策課 (a. b. c. e)、障害者施策推進部精神保健医療課 (d)

第2表 小児慢性特定疾病等医療券交付

(平成30年 8月分)

種 類	総数	(内訳)			(参考)
		新規承認	継続承認	再交付	却下・取下げ
小児慢性特定疾病	1,149	149	642	358	9
悪性新生物	152	17	93	42	-
慢性腎疾患	56	8	29	19	-
慢性呼吸器疾患	48	8	22	18	2
慢性心疾患	245	23	148	74	2
内分泌疾患	234	27	141	66	4
膠原病	36	10	13	13	-
糖尿	68	10	35	23	-
先天性代謝異常	33	3	15	15	-
血液疾患	28	3	18	7	1
神経・筋疾患	116	16	63	37	-
慢性消化器疾患	71	7	33	31	-
免疫疾患	5	-	3	2	-
染色体・遺伝子症候群	29	6	16	7	-
皮膚疾患	2	1	-	1	-
骨系統疾患	25	10	12	3	-
脈管系疾患	1	-	1	-	-
妊娠高血圧症候群等	4	4	-	-	-
療育給付	-	-	-	-	-

- 注 1. 小児慢性特定疾病は、特別区及び市町村分である。
 2. 妊娠高血圧症候群等及び療育給付は、市町村分である。
 3. 却下・取下げは申請に対するものである。
 4. 平成19年4月統計データから妊娠中毒症の事業名が妊娠高血圧症候群等に変更された。
 5. 養育医療及び育成医療は、平成25年4月1日から市町村に移管した。
 6. 平成27年1月1日から制度改正により「免疫疾患」「染色体・遺伝子症候群」「皮膚疾患」が医療費助成の対象となった。
 7. 平成27年1月1日の制度改正から「小児慢性疾患」が「小児慢性特定疾病」に名称変更になった。
 8. 平成30年4月1日から「骨系統疾患」「脈管系疾患」が医療費助成の対象となった。

資料：少子社会対策部家庭支援課

第3表 自立支援医療費（精神通院）

(平成30年 8月分)

区分	総数	被用者保険		国民健康保険			後期高齢者 医療制度	生活保護法	その他
		本人	家族	一般	退職本人	退職家族			
申請	21,851	4,761	3,176	7,867	38	20	689	5,293	7
合格	21,851	4,761	3,176	7,867	38	20	689	5,293	7
承認	21,851	4,761	3,176	7,867	38	20	689	5,293	7

資料：中部総合精神保健福祉センター

第4表 精神保健福祉センター実績

中部総合精神保健福祉センター：中部
 多摩総合精神保健福祉センター：多摩
 精神保健福祉センター：下谷
 (平成30年 8月分)

a. 関係機関に対する
 技術指導・援助活動件数 (単位：件数)

区分	総数	内訳			
		来所	出張	電話・文書	
総数	1,158	19	267	872	
中部	保健所	78	2	11	65
	区市町村	14	-	3	11
	その他	238	7	27	204
多摩	保健所	143	2	40	101
	区市町村	161	2	43	116
	その他	131	2	41	88
下谷	保健所	197	1	42	154
	区市町村	64	1	15	48
	その他	132	2	45	85

b. 高齢者精神保健医療相談 (単位：件数)

区分	技術援助 (a表の再掲)			個別援助		
	来所	出張	電話・文書	来所	訪問	電話・文書
総数	-	19	205	-	13	-
中部	-	4	113	-	4	-
多摩	-	6	33	-	5	-
下谷	-	9	59	-	4	-

c. 協力組織育成件数 (単位：件数)

区分	総数	来所	出張	電話・文書	
総数	183	4	37	142	
中部	障害者サービス事業所等	31	2	11	18
	協力事業所	7	-	3	4
	地域組織等	3	-	2	1
	その他	2	-	1	1
多摩	障害者サービス事業所等	39	-	6	33
	協力事業所	19	-	3	16
	地域組織等	1	-	1	-
	その他	18	-	7	11
下谷	障害者サービス事業所等	40	-	1	39
	協力事業所	4	1	-	3
	地域組織等	4	-	-	4
	その他	15	1	2	12

d. 広報普及件数 (単位：件数)

区分	総数	パネル	見学案内	講演会	情報提供		
					総数	資料配布	その他
総数	件数	12	-	12	-	-	-
	実人員	113	-	113	-	132	80
	貸出数	-	-	-	-	-	52
中部	件数	6	-	6	-	-	-
	実人員	109	-	109	-	72	21
	貸出数	-	-	-	-	-	51
多摩	件数	3	-	3	-	-	-
	実人員	-	-	-	-	59	59
	貸出数	-	-	-	-	-	-
下谷	件数	3	-	3	-	-	-
	実人員	4	-	4	-	1	-
	貸出数	-	-	-	-	-	1

注1. 平成23年度まで「c協力組織育成件数」の「その他」に含めていた地域生活支援センターの実績は、平成24年度から「障害者サービス事業所等」に計上します。

注2. 制度改正により平成24年度から「共同作業所」に代わり、「障害者サービス事業所」という呼称を用います。

e. 精神保健福祉相談 (単位：件数)

区分	総数	個別相談			心の電話相談	グループワーク	
		電話・文書	面接	訪問			
総数	3,056	288	240	13	2,478	37	
中部	アルコール	145	78	27	2	36	2
	薬物	110	59	32	1	11	7
	児童・思春期	42	11	18	-	11	2
	高齢者	-	-	-	-	-	-
	その他精神一般	799	1	2	-	796	-
多摩	アルコール	110	29	30	-	43	8
	薬物	31	8	13	-	10	-
	児童・思春期	81	13	37	-	26	5
	高齢者	11	-	-	-	11	-
	その他精神一般	830	12	14	1	803	-
下谷	アルコール	70	23	13	-	31	3
	薬物	33	7	12	3	5	6
	児童・思春期	93	25	35	2	27	4
	高齢者	25	-	1	-	24	-
	その他精神一般	676	22	6	4	644	-

f. 通所訓練（精神科デイケア）利用者状況

（単位：人、日、回）

区分	在籍状況（実）				利用状況（延）				延利用者総数	訓練日数	利一日当たり利用者数	通所訓練部門での相談		
	現前 在月 数末	入本 所者 数月	退本 所者 数月	現本 在月 数末	利 用 者 数 ム	参 試 加 者 数 験	利 就 用 者 援 助 数	利 そ の 者 の 数 他				電 話 ・ 文 書	面 接	訪 問
総数	147	11	15	143	1,224	59	12	73	1,368	95	14	548	739	6
中部	25	2	5	22	407	39	-	9	455	23	20	85	264	-
多摩	37	3	5	35	338	15	-	22	375	23	16	149	208	3
多摩	33	1	3	31	185	-	1	3	189	17	11	99	36	-
下谷	40	4	1	43	220	-	11	18	249	17	15	169	195	3
下谷	-	-	-	-	-	-	-	-	-	-	-	-	-	-
下谷	12	1	1	12	74	5	-	21	100	15	7	46	36	-

g-1. アウトリーチ 利用者状況 （単位：人）

区分	支援対象者数				月間 支援 対象 数	個別相談援助		
	人数					電 話 ・ 文 書	面 接	訪 問
	支 前 援 対 象 者 数 在	支 本 援 開 始 者 数 月	支 本 援 終 了 者 数 月	支 本 援 対 象 者 数 在				
総数	49	3	10	42	52	598	2,322	192
中部	24	-	2	22	24	437	2,300	55
多摩	10	1	4	7	11	88	16	92
下谷	15	2	4	13	17	73	6	45

g-2. 宿泊事業 利用者状況 （単位：人、日）

区分	在籍状況				延 利 用 者 数	利 用 日 数	一 日 当 た り 利 用 者 数
	人数						
	前 月 末 現 在 数	本 月 入 所 者 数	本 月 退 所 者 数	本 月 末 現 在 数			
総数	6	15	15	6	179	31	6
中部	3	4	2	5	109	31	4
中部	3	11	13	1	70	31	2

h. 研修実施状況 （単位：回、人）

区分	回数	実人数	延人数
総数	2	87	87
中部	1	36	36
多摩	1	51	51
下谷	-	-	-

i. 教育（学生・関係職員実習） （単位：回、日、人）

区分	回数	日数	実人数	延人数
総数	3	24	5	33
中部	1	4	2	8
多摩	2	20	3	25
下谷	-	-	-	-

注1. 平成24年度から「e 精神保健福祉相談」にグループワークの項目を追加しました。

2. 「e 精神保健福祉相談」のグループワークにおける多摩については、アルコールと薬物をひとつのグループとして実施しています。

3. 平成29年度から「g 地域支援科利用状況」を「g-1 アウトリーチ 利用者状況」及び「g-2 宿泊事業 利用者状況」に変更いたしました。

4. 平成24年度から「i 教育」の項目を追加しました。

5. 平成25年度から「g-1」の項目に個別相談援助の項目を追加しました。

資料：障害者施策推進部精神保健医療課

第5表 難病医療費等助成対象者（2-1）（国の対象疾病分）

（平成30年 8月分）

疾病名	7月末		認定		資格喪失		8月末		
	一般（内重症）	老人（内重症）	一般	老人	一般	老人	一般（内重症）	老人（内重症）	合計（内重症）
内訳									
総計	75,672 (14,237)	47,362 (15,121)	17,007	15,923	17,219	16,147	75,460 (14,350)	47,138 (15,157)	122,598 (29,507)
球脊髄性筋萎縮症	84 (-)	43 (-)	10	1	11	3	83 (-)	41 (-)	124 (-)
筋萎縮性側索硬化症	440 (-)	443 (-)	32	37	57	44	415 (-)	436 (-)	851 (-)
脊髄性筋萎縮症	64 (-)	18 (-)	5	-	7	2	62 (-)	16 (-)	78 (-)
原発性側索硬化症	3 (-)	4 (-)	1	-	-	-	4 (-)	4 (-)	8 (-)
進行性核上性麻痺	128 (-)	1,003 (-)	9	105	13	143	124 (-)	965 (-)	1,089 (-)
パーキンソン病	2,682 (-)	9,559 (-)	590	2,317	592	2,302	2,680 (-)	9,574 (-)	12,254 (-)
大脳皮質基底核変性症	93 (-)	330 (-)	9	34	11	31	91 (-)	333 (-)	424 (-)
ハンチントン病	67 (-)	22 (-)	3	-	3	-	67 (-)	22 (-)	89 (-)
神経有棘赤血球	4 (-)	- (-)	-	-	-	-	4 (-)	- (-)	4 (-)
シャルコー・マリー・トウー病	75 (-)	32 (-)	5	2	12	3	68 (-)	31 (-)	99 (-)
重症筋無力症	1,449 (-)	931 (-)	54	28	37	25	1,466 (-)	934 (-)	2,400 (-)
先天性筋無力症候群	1 (-)	- (-)	-	-	-	-	1 (-)	- (-)	1 (-)
多発性硬化症/視神経脊髄炎	1,802 (-)	164 (-)	73	7	52	3	1,823 (-)	168 (-)	1,991 (-)
慢性炎症性脱髄性多発神経炎/多発性運動ニューロパチー	278 (-)	164 (-)	14	4	13	-	279 (-)	168 (-)	447 (-)
封入体筋炎	8 (-)	18 (-)	1	1	1	2	8 (-)	17 (-)	25 (-)
クロー・深瀬症候群	14 (-)	5 (-)	1	-	1	-	14 (-)	5 (-)	19 (-)
多系統萎縮症	473 (-)	526 (-)	41	23	37	17	477 (-)	532 (-)	1,009 (-)
脊髄小脳変性症（多系統萎縮症を除く。）	1,158 (-)	1,134 (-)	41	21	31	23	1,168 (-)	1,132 (-)	2,300 (-)
ライソゾーム病	125 (-)	5 (-)	8	-	6	-	127 (-)	5 (-)	132 (-)
副腎白質ジストロフィー	26 (-)	3 (-)	2	-	2	-	26 (-)	3 (-)	29 (-)
ミトコンドリア病	152 (-)	21 (-)	2	2	2	2	152 (-)	21 (-)	173 (-)
モヤモヤ病	1,043 (-)	90 (-)	57	3	45	2	1,055 (-)	91 (-)	1,146 (-)
ブリオン病	11 (-)	25 (-)	2	7	1	-	12 (-)	32 (-)	44 (-)
亜急性硬化性全脳炎	4 (-)	- (-)	1	-	-	-	5 (-)	- (-)	5 (-)
進行性多巣性白質脳症	5 (-)	3 (-)	2	-	2	-	5 (-)	3 (-)	8 (-)
HTLV-1関連脊髄症	14 (-)	14 (-)	1	1	-	1	15 (-)	14 (-)	29 (-)
特発性基底核石灰化症	5 (-)	4 (-)	-	-	-	-	5 (-)	4 (-)	9 (-)
全身性アミロイドーシス	116 (-)	95 (-)	10	8	10	7	116 (-)	96 (-)	212 (-)
ウルリッヒ病	2 (-)	- (-)	-	-	-	-	2 (-)	- (-)	2 (-)
遠位型ミオパチー	35 (-)	5 (-)	1	-	4	-	32 (-)	5 (-)	37 (-)
ペスレムミオパチー	5 (-)	- (-)	1	-	1	-	5 (-)	- (-)	5 (-)
自己食空胞性ミオパチー	1 (-)	- (-)	1	-	1	-	1 (-)	- (-)	1 (-)
シュワルツ・ヤンベル症候群	- (-)	- (-)	-	-	-	-	- (-)	- (-)	- (-)
神経線維腫	385 (-)	55 (-)	120	27	112	26	393 (-)	56 (-)	449 (-)
天疱瘡	213 (-)	90 (-)	67	29	65	28	215 (-)	91 (-)	306 (-)
表皮水疱症	25 (-)	1 (-)	3	-	7	1	21 (-)	- (-)	21 (-)
膿疱性乾癬（汎発型）	114 (-)	39 (-)	8	2	19	3	103 (-)	38 (-)	141 (-)
スティーヴンス・ジョンソン症候群	11 (-)	2 (-)	3	-	4	-	10 (-)	2 (-)	12 (-)
中毒性表皮壊死症	4 (-)	- (-)	-	-	-	-	4 (-)	- (-)	4 (-)
高安動脈炎	347 (-)	133 (-)	25	3	82	13	290 (-)	123 (-)	413 (-)
巨細胞性動脈炎	23 (-)	83 (-)	2	6	-	5	25 (-)	84 (-)	109 (-)
結節性多発動脈炎	177 (-)	137 (-)	9	9	22	29	164 (-)	117 (-)	281 (-)
顕微鏡的多発血管炎	245 (-)	668 (-)	24	54	43	71	226 (-)	651 (-)	877 (-)
多発血管炎性肉芽腫症	161 (-)	151 (-)	12	13	18	22	155 (-)	142 (-)	297 (-)
好酸球性多発血管炎性肉芽腫	328 (-)	188 (-)	24	11	38	12	314 (-)	187 (-)	501 (-)
悪性関節リウマチ	274 (-)	271 (-)	22	16	38	30	258 (-)	257 (-)	515 (-)
バージャー病	134 (-)	83 (-)	45	33	45	33	134 (-)	83 (-)	217 (-)
原発性抗リン脂質抗体症候群	40 (-)	6 (-)	4	2	2	-	42 (-)	8 (-)	50 (-)
全身性エリテマトーデス	5,740 (-)	863 (-)	1,523	359	1,475	359	5,788 (-)	863 (-)	6,651 (-)
皮膚筋炎/多発性筋炎	1,492 (-)	725 (-)	66	31	49	30	1,509 (-)	726 (-)	2,235 (-)
全身性強皮症	1,493 (-)	1,150 (-)	249	296	242	290	1,500 (-)	1,156 (-)	2,656 (-)
混合性結合組織病	795 (-)	145 (-)	18	5	14	3	799 (-)	147 (-)	946 (-)
シェーグレン症候群	1,059 (-)	652 (-)	82	21	125	54	1,016 (-)	619 (-)	1,635 (-)
成人スチル病	368 (-)	114 (-)	25	9	63	17	330 (-)	106 (-)	436 (-)
再発性多発軟骨炎	47 (-)	21 (-)	6	3	5	3	48 (-)	21 (-)	69 (-)
ベーチェット病	1,285 (-)	308 (-)	31	1	21	4	1,295 (-)	305 (-)	1,600 (-)
特発性拡張型心筋症	1,199 (-)	399 (-)	63	14	54	13	1,208 (-)	400 (-)	1,608 (-)
肥大型心筋症	256 (-)	178 (-)	16	6	12	5	260 (-)	179 (-)	439 (-)
拘束型心筋症	5 (-)	- (-)	-	-	-	-	5 (-)	- (-)	5 (-)
再生不良性貧血	463 (-)	274 (-)	30	19	89	38	404 (-)	255 (-)	659 (-)
自己免疫性溶血性貧血	40 (-)	26 (-)	5	3	3	2	42 (-)	27 (-)	69 (-)

第5表 難病医療費等助成対象者（2-1）（国の対象疾病分）（つづき）

（平成30年8月分）

疾病名	7月末		認定		資格喪失		8月末		合計（内重症）
	一般（内重症）	老人（内重症）	一般	老人	一般	老人	一般（内重症）	老人（内重症）	
発作性夜間へモグロビン尿症	45 (-)	14 (-)	6	2	4	1	47 (-)	15 (-)	62 (-)
特発性血小板減少性紫斑病	1,095 (-)	823 (-)	260	230	256	222	1,099 (-)	831 (-)	1,930 (-)
血栓性血小板減少性紫斑病	14 (-)	6 (-)	2	-	3	-	13 (-)	6 (-)	19 (-)
原発性免疫不全症候群	224 (-)	9 (-)	10	-	6	-	228 (-)	9 (-)	237 (-)
I g A 腎 症	664 (-)	48 (-)	68	2	59	1	673 (-)	49 (-)	722 (-)
多 発 性 嚢 胞 腎	1,117 (-)	229 (-)	127	20	154	23	1,090 (-)	226 (-)	1,316 (-)
黄色靱帯骨化症	192 (-)	218 (-)	24	27	24	37	192 (-)	208 (-)	400 (-)
後縦靱帯骨化症	1,079 (-)	1,512 (-)	204	457	198	439	1,085 (-)	1,530 (-)	2,615 (-)
広範脊柱管狭窄症	144 (-)	328 (-)	10	13	7	12	147 (-)	329 (-)	476 (-)
特発性大腿骨頭壊死症	1,043 (-)	264 (-)	54	9	32	7	1,065 (-)	266 (-)	1,331 (-)
下垂体性ADH分泌異常症	373 (-)	43 (-)	30	3	90	6	313 (-)	40 (-)	353 (-)
下垂体性TSH分泌亢進症	13 (-)	1 (-)	3	-	3	-	13 (-)	1 (-)	14 (-)
下垂体性PRL分泌亢進症	218 (-)	8 (-)	48	2	48	2	218 (-)	8 (-)	226 (-)
クッシング病	75 (-)	12 (-)	7	1	4	1	78 (-)	12 (-)	90 (-)
下垂体性ゴナドトロピン分泌亢進症	1 (-)	- (-)	-	-	-	-	1 (-)	- (-)	1 (-)
下垂体性成長ホルモン分泌亢進症	282 (-)	104 (-)	16	8	14	8	284 (-)	104 (-)	388 (-)
下垂体前葉機能低下症	955 (-)	235 (-)	64	10	20	6	999 (-)	239 (-)	1,238 (-)
家族性高コレステロール血症（ホモ接合体）	13 (-)	3 (-)	4	1	3	-	14 (-)	4 (-)	18 (-)
甲状腺ホルモン不応症	4 (-)	- (-)	1	-	1	-	4 (-)	- (-)	4 (-)
先天性副腎皮質酵素欠損症	74 (-)	- (-)	5	-	5	-	74 (-)	- (-)	74 (-)
先天性副腎低形成症	2 (-)	- (-)	-	-	-	-	2 (-)	- (-)	2 (-)
アジソン病	17 (-)	7 (-)	-	-	-	-	17 (-)	7 (-)	24 (-)
サルコイドーシス	781 (-)	556 (-)	145	91	186	144	740 (-)	503 (-)	1,243 (-)
特発性間質性肺炎	340 (-)	874 (-)	67	194	71	161	336 (-)	907 (-)	1,243 (-)
肺動脈性肺高血圧症	235 (-)	79 (-)	22	7	16	7	241 (-)	79 (-)	320 (-)
肺静脈閉塞症	2 (-)	- (-)	-	-	-	-	2 (-)	- (-)	2 (-)
肺毛細血管腫	2 (-)	- (-)	-	-	-	-	2 (-)	- (-)	2 (-)
慢性血拴塞栓性肺高血圧症	187 (-)	218 (-)	12	12	11	8	188 (-)	222 (-)	410 (-)
リンパ脈管筋腫症	99 (-)	4 (-)	5	-	4	-	100 (-)	4 (-)	104 (-)
網膜色素変性症	1,350 (-)	1,023 (-)	50	16	38	18	1,362 (-)	1,021 (-)	2,383 (-)
パッド・キアリ症候群	25 (-)	1 (-)	-	-	4	-	21 (-)	1 (-)	22 (-)
特発性門脈圧亢進症	37 (-)	13 (-)	3	-	7	1	33 (-)	12 (-)	45 (-)
原発性胆汁性胆管炎	1,006 (-)	901 (-)	58	71	155	110	909 (-)	862 (-)	1,771 (-)
原発性硬化性胆管炎	78 (-)	16 (-)	7	1	13	-	72 (-)	17 (-)	89 (-)
自己免疫性肝炎	547 (-)	430 (-)	44	19	97	67	494 (-)	382 (-)	876 (-)
クローン病	3,928 (-)	167 (-)	1,647	98	1,602	98	3,973 (-)	167 (-)	4,140 (-)
潰瘍性大腸炎	13,127 (-)	1,483 (-)	1,885	448	1,731	443	13,281 (-)	1,488 (-)	14,769 (-)
好酸球性消化管疾患	48 (-)	5 (-)	10	1	7	1	51 (-)	5 (-)	56 (-)
慢性特発性偽性腸閉塞症	8 (-)	1 (-)	-	-	-	-	8 (-)	1 (-)	9 (-)
巨大膀胱短小結腸	1 (-)	- (-)	-	-	-	-	1 (-)	- (-)	1 (-)
腸管蠕動不全症	3 (-)	- (-)	2	-	2	-	3 (-)	- (-)	3 (-)
腸管神経節細胞減少症	- (-)	- (-)	-	-	-	-	- (-)	- (-)	- (-)
ルビンシュタイン・テイビ候	- (-)	- (-)	-	-	-	-	- (-)	- (-)	- (-)
C F C 症候群	2 (-)	- (-)	-	-	-	-	2 (-)	- (-)	2 (-)
コステロ症候群	- (-)	- (-)	-	-	-	-	- (-)	- (-)	- (-)
チャージ症候群	4 (-)	- (-)	-	-	-	-	4 (-)	- (-)	4 (-)
クリオピリン関連周期性熱症候	10 (-)	- (-)	2	-	1	-	11 (-)	- (-)	11 (-)
若年性特発性関節炎性症	17 (-)	- (-)	4	-	1	-	20 (-)	- (-)	20 (-)
TNF受容体関連周期性熱症候	3 (-)	- (-)	-	-	-	-	3 (-)	- (-)	3 (-)
非典型溶血性尿毒症症候群	8 (-)	1 (-)	2	-	2	-	8 (-)	1 (-)	9 (-)
ブラウ症候群	- (-)	- (-)	-	-	-	-	- (-)	- (-)	- (-)
先天性ミオパチー	56 (-)	3 (-)	5	1	10	-	51 (-)	4 (-)	55 (-)
マリネスコ・シェーグレン症候	1 (-)	- (-)	-	-	-	-	1 (-)	- (-)	1 (-)
筋ジストロフィー	566 (-)	76 (-)	50	10	93	13	523 (-)	73 (-)	596 (-)
非ジストロフィー性ミオトニー症候群	9 (-)	- (-)	-	-	3	-	6 (-)	- (-)	6 (-)
遺伝性周期性四肢麻痺	7 (-)	- (-)	2	-	2	-	7 (-)	- (-)	7 (-)
アトピー性脊髄炎	2 (-)	- (-)	-	-	-	-	2 (-)	- (-)	2 (-)
脊髄空洞症	68 (-)	38 (-)	7	2	14	3	61 (-)	37 (-)	98 (-)
脊髄空洞膜瘤	5 (-)	- (-)	1	-	1	-	5 (-)	- (-)	5 (-)
アイザックズ症候群	9 (-)	- (-)	2	1	2	-	9 (-)	1 (-)	10 (-)
遺伝性ジストニア	12 (-)	- (-)	2	-	2	-	12 (-)	- (-)	12 (-)
神経フェリチン症	- (-)	- (-)	-	-	-	-	- (-)	- (-)	- (-)
脳表へモジデリン沈着症	4 (-)	8 (-)	3	-	2	-	5 (-)	8 (-)	13 (-)

第5表 難病医療費等助成対象者（2-1）（国の対象疾病分）（つづき）

（平成30年8月分）

疾病名 内訳	7月末		認定		資格喪失		8月末							
	一般	(内重症) 老人 (内重症)	一般	老人	一般	老人	一般	(内重症) 老人 (内重症)	合計	(内重症)				
禿頭と変形性脊椎症を伴う常染色体劣性白質脳症	-	(-)	-	-	-	-	-	(-)	(-)	-	(-)			
皮質下梗塞と白質脳症を伴う常染色体優性脳動脈症	2	(-)	-	-	1	-	2	(-)	(-)	2	(-)			
神経軸索スフェロイド形成を伴う遺伝性びまん性白質脳症	2	(-)	2	(-)	-	-	2	(-)	2	(-)	4	(-)		
ペリー症候群	-	(-)	-	(-)	-	-	-	(-)	(-)	-	(-)			
前頭側頭葉変性症	69	(-)	28	(-)	12	8	12	7	69	(-)	29	(-)	98	(-)
ピッカースタッフ脳幹脳炎	6	(-)	2	(-)	2	1	-	1	8	(-)	2	(-)	10	(-)
痙攣重積型(二相性)急性脳症	8	(-)	-	(-)	1	-	1	-	8	(-)	(-)	(-)	8	(-)
先天性無痛無汗症	6	(-)	-	(-)	1	-	3	-	4	(-)	(-)	(-)	4	(-)
アレキサンダー病	2	(-)	-	(-)	-	-	-	-	2	(-)	(-)	(-)	2	(-)
先天性核上性球麻痺	-	(-)	-	(-)	-	-	-	-	-	(-)	(-)	(-)	-	(-)
メビウス症候群	5	(-)	-	(-)	1	-	1	-	5	(-)	(-)	(-)	5	(-)
中隔視神経形成異常症/ドモルシア症候群	1	(-)	-	(-)	-	-	-	-	1	(-)	(-)	(-)	1	(-)
アイカルディ症候群	1	(-)	-	(-)	1	-	1	-	1	(-)	(-)	(-)	1	(-)
片側巨脳症	2	(-)	-	(-)	-	-	-	-	2	(-)	(-)	(-)	2	(-)
限局性皮質異形成	4	(-)	-	(-)	-	-	-	-	4	(-)	(-)	(-)	4	(-)
神経細胞移動異常症	2	(-)	-	(-)	-	-	-	-	2	(-)	(-)	(-)	2	(-)
先天性大脳白質形成不全症	2	(-)	-	(-)	1	-	1	-	2	(-)	(-)	(-)	2	(-)
ドラベ症候群	2	(-)	-	(-)	-	-	-	-	2	(-)	(-)	(-)	2	(-)
海馬硬化を伴う内側側頭葉てんかん	5	(-)	-	(-)	1	-	1	-	5	(-)	(-)	(-)	5	(-)
ミオクロニー欠神てんかん	-	(-)	-	(-)	-	-	-	-	-	(-)	(-)	(-)	-	(-)
ミオクロニー脱力発作を伴うてんかん	-	(-)	-	(-)	-	-	-	-	-	(-)	(-)	(-)	-	(-)
レノックス・ガストー症候群	13	(-)	-	(-)	-	-	-	-	13	(-)	(-)	(-)	13	(-)
ウエスト症候群	-	(-)	-	(-)	1	-	-	-	1	(-)	(-)	(-)	1	(-)
大田原症候群	1	(-)	-	(-)	-	-	-	-	1	(-)	(-)	(-)	1	(-)
早期ミオクロニー脳症	-	(-)	-	(-)	-	-	-	-	-	(-)	(-)	(-)	-	(-)
遊走性焦点発作を伴う乳児てんかん	-	(-)	-	(-)	-	-	-	-	-	(-)	(-)	(-)	-	(-)
片側痙攣・片麻痺・てんかん症候群	-	(-)	-	(-)	-	-	-	-	-	(-)	(-)	(-)	-	(-)
環状20番染色体症候群	1	(-)	-	(-)	-	-	-	-	1	(-)	(-)	(-)	1	(-)
ラスムッセン脳炎	1	(-)	-	(-)	1	-	-	-	2	(-)	(-)	(-)	2	(-)
P C D H 19 関連症候群	1	(-)	-	(-)	-	-	-	-	1	(-)	(-)	(-)	1	(-)
難治頻回部分発作重積型急性脳炎	-	(-)	-	(-)	-	-	-	-	-	(-)	(-)	(-)	-	(-)
徐波睡眠期持続性棘徐波を示すてんかん性脳症	-	(-)	-	(-)	-	-	-	-	-	(-)	(-)	(-)	-	(-)
ランドウ・クレフナー症候群	-	(-)	-	(-)	-	-	-	-	-	(-)	(-)	(-)	-	(-)
レット症候群	1	(-)	-	(-)	-	-	-	-	1	(-)	(-)	(-)	1	(-)
スタージ・ウェーバー症候群	22	(-)	-	(-)	2	-	2	-	22	(-)	(-)	(-)	22	(-)
結節性硬化症	91	(-)	2	(-)	10	-	11	-	90	(-)	2	(-)	92	(-)
色素性乾皮症	3	(-)	-	(-)	-	-	-	-	3	(-)	(-)	(-)	3	(-)
先天性魚鱗癬	3	(-)	-	(-)	-	-	-	-	3	(-)	(-)	(-)	3	(-)
家族性良性慢性天疱瘡類天疱瘡(後天性表皮水疱症を含む。)	72	(-)	149	(-)	14	21	13	17	73	(-)	153	(-)	226	(-)
特発性後天性全身性無汗症	20	(-)	-	(-)	2	-	3	-	19	(-)	(-)	(-)	19	(-)
眼皮膚白皮症	3	(-)	-	(-)	-	-	-	-	3	(-)	(-)	(-)	3	(-)
肥厚性皮膚骨膜症	-	(-)	-	(-)	-	-	-	-	-	(-)	(-)	(-)	-	(-)
弾性線維性仮性黄色腫	-	(-)	-	(-)	-	-	-	-	-	(-)	(-)	(-)	-	(-)
マルファン症候群	108	(-)	-	(-)	19	1	19	-	108	(-)	1	(-)	109	(-)
エーラス・ダンロス症候群	9	(-)	-	(-)	1	-	1	-	9	(-)	(-)	(-)	9	(-)
メンケス病	-	(-)	-	(-)	-	-	-	-	-	(-)	(-)	(-)	-	(-)
オクシピタル・ホーン症候群	1	(-)	-	(-)	-	-	-	-	1	(-)	(-)	(-)	1	(-)
ウィルソン病	112	(-)	-	(-)	16	-	31	-	97	(-)	(-)	(-)	97	(-)
低ホスファターゼ症	1	(-)	-	(-)	-	-	-	-	1	(-)	(-)	(-)	1	(-)
VATER 症候群	3	(-)	-	(-)	2	-	1	-	4	(-)	(-)	(-)	4	(-)
那須・ハコラ病	1	(-)	-	(-)	-	-	1	-	-	(-)	(-)	(-)	-	(-)
ウィーバー症候群	-	(-)	-	(-)	-	-	-	-	-	(-)	(-)	(-)	-	(-)
コフィン・ローリー症候群	-	(-)	-	(-)	-	-	-	-	-	(-)	(-)	(-)	-	(-)
ジュベール症候群関連疾患	-	(-)	-	(-)	-	-	-	-	-	(-)	(-)	(-)	-	(-)
モワット・ウィルソン症候群	4	(-)	-	(-)	2	-	2	-	4	(-)	(-)	(-)	4	(-)
ウィリアムズ症候群	2	(-)	-	(-)	-	-	-	-	2	(-)	(-)	(-)	2	(-)
A T R - X 症候群	-	(-)	-	(-)	-	-	-	-	-	(-)	(-)	(-)	-	(-)
クルーゾン症候群	-	(-)	-	(-)	-	-	-	-	-	(-)	(-)	(-)	-	(-)
アペール症候群	-	(-)	-	(-)	-	-	-	-	-	(-)	(-)	(-)	-	(-)
ファイファー症候群	1	(-)	-	(-)	-	-	-	-	1	(-)	(-)	(-)	1	(-)

第5表 難病医療費等助成対象者（2-1）（国の対象疾病分）（つづき）

（平成30年8月分）

疾病名	7月末				認定		資格喪失		8月末					
	一般	(内重症)	老人	(内重症)	一般	老人	一般	老人	一般	(内重症)	老人	(内重症)	合計	(内重症)
アントラー・ピクスラー症候群	-	(-)	-	(-)	-	-	-	-	-	(-)	(-)	(-)	(-)	(-)
コフィン・シリス症候群	2	(-)	-	(-)	-	-	-	-	2	(-)	-	(-)	2	(-)
ロスマンド・トムソン症候群	-	(-)	-	(-)	-	-	-	-	-	(-)	-	(-)	-	(-)
歌舞伎症候群	2	(-)	-	(-)	-	-	-	-	2	(-)	-	(-)	2	(-)
多脾症候群	-	(-)	-	(-)	-	-	-	-	-	(-)	-	(-)	-	(-)
無脾症候群	3	(-)	-	(-)	-	-	-	-	3	(-)	-	(-)	3	(-)
鰓耳腎症候群	-	(-)	-	(-)	-	-	-	-	-	(-)	-	(-)	-	(-)
ウエルナー症候群	7	(-)	-	(-)	-	-	1	-	6	(-)	-	(-)	6	(-)
コケイン症候群	-	(-)	-	(-)	-	-	-	-	-	(-)	-	(-)	-	(-)
膀胱・ウィリ症候群	15	(-)	-	(-)	2	-	2	-	15	(-)	-	(-)	15	(-)
ソトス症候群	1	(-)	-	(-)	-	-	-	-	1	(-)	-	(-)	1	(-)
スーナシ症候群	6	(-)	-	(-)	-	-	1	-	5	(-)	-	(-)	5	(-)
ヤング・シンプソン症候群	-	(-)	-	(-)	-	-	-	-	-	(-)	-	(-)	-	(-)
1p36欠失症候群	2	(-)	-	(-)	1	-	1	-	2	(-)	-	(-)	2	(-)
4p欠失症候群	2	(-)	-	(-)	-	-	1	-	1	(-)	-	(-)	1	(-)
5p欠失症候群	-	(-)	-	(-)	-	-	-	-	-	(-)	-	(-)	-	(-)
第14番染色体父親性ダイソミー症候群	-	(-)	-	(-)	-	-	-	-	-	(-)	-	(-)	-	(-)
アンジェルマン症候群	3	(-)	-	(-)	1	-	1	-	3	(-)	-	(-)	3	(-)
スミス・マギニス症候群	-	(-)	-	(-)	-	-	-	-	-	(-)	-	(-)	-	(-)
22q11.2欠失症候群	7	(-)	-	(-)	1	-	1	-	7	(-)	-	(-)	7	(-)
エマヌエル症候群	-	(-)	-	(-)	-	-	-	-	-	(-)	-	(-)	-	(-)
脆弱X症候群関連疾患	-	(-)	1	(-)	-	-	-	-	-	(-)	1	(-)	1	(-)
脆弱X症候群	-	(-)	-	(-)	-	-	-	-	-	(-)	-	(-)	-	(-)
総動脈幹遺残症	-	(-)	-	(-)	-	-	-	-	-	(-)	-	(-)	-	(-)
修正大血管転位症	11	(-)	-	(-)	2	-	2	-	11	(-)	-	(-)	11	(-)
完全大血管転位症	12	(-)	-	(-)	1	-	1	-	12	(-)	-	(-)	12	(-)
単心室	21	(-)	-	(-)	2	-	3	-	20	(-)	-	(-)	20	(-)
左心低形成症候群	1	(-)	-	(-)	-	-	-	-	1	(-)	-	(-)	1	(-)
三尖弁閉鎖症	10	(-)	-	(-)	3	-	2	-	11	(-)	-	(-)	11	(-)
心室中隔欠損を伴わない肺動脈閉鎖症	-	(-)	-	(-)	-	-	-	-	-	(-)	-	(-)	-	(-)
心室中隔欠損を伴う肺動脈閉鎖症	4	(-)	-	(-)	1	-	1	-	4	(-)	-	(-)	4	(-)
ファロー四徴症	31	(-)	1	(-)	5	-	5	-	31	(-)	1	(-)	32	(-)
両大血管右室起始症	6	(-)	-	(-)	1	-	1	-	6	(-)	-	(-)	6	(-)
エプスタイン	4	(-)	-	(-)	-	-	-	-	4	(-)	-	(-)	4	(-)
アルポート症候群	19	(-)	-	(-)	5	-	4	-	20	(-)	-	(-)	20	(-)
ギャロウェイ・モフト症候群	-	(-)	-	(-)	-	-	-	-	-	(-)	-	(-)	-	(-)
急速進行性糸球体腎炎	19	(-)	17	(-)	1	3	1	2	19	(-)	18	(-)	37	(-)
抗糸球体基底膜腎炎	5	(-)	7	(-)	1	1	1	-	5	(-)	8	(-)	13	(-)
一次性ネフローゼ症候群	1,237	(-)	366	(-)	123	24	259	56	1,101	(-)	334	(-)	1,435	(-)
一次性膜性増殖性糸球体腎炎	25	(-)	3	(-)	17	2	-	-	42	(-)	5	(-)	47	(-)
紫斑病性腎炎	37	(-)	8	(-)	3	-	4	-	36	(-)	8	(-)	44	(-)
先天性腎性尿崩症	4	(-)	-	(-)	2	-	2	-	4	(-)	-	(-)	4	(-)
間質性膀胱炎（ハンナ型）	30	(-)	21	(-)	3	4	5	2	28	(-)	23	(-)	51	(-)
オスラー病	43	(-)	13	(-)	2	4	4	4	41	(-)	13	(-)	54	(-)
閉塞性細気管支炎	1	(-)	-	(-)	-	-	-	-	1	(-)	-	(-)	1	(-)
肺胞蛋白症（自己免疫性又は先天性）	11	(-)	4	(-)	1	1	1	1	11	(-)	4	(-)	15	(-)
肺胞低換気症候群	3	(-)	-	(-)	3	-	-	-	6	(-)	-	(-)	6	(-)
α1-アンチトリプシン欠乏症	4	(-)	-	(-)	1	-	1	-	4	(-)	-	(-)	4	(-)
カーニ-複合	2	(-)	-	(-)	-	-	-	-	2	(-)	-	(-)	2	(-)
ウォルフラム症候群	1	(-)	-	(-)	-	-	-	-	1	(-)	-	(-)	1	(-)
パルオキシソーム病（副腎白質ジストロフィーを除く。）	-	(-)	-	(-)	-	-	-	-	-	(-)	-	(-)	-	(-)
副甲状腺機能低下症	8	(-)	1	(-)	1	-	-	-	9	(-)	1	(-)	10	(-)
偽性副甲状腺機能低下症	4	(-)	-	(-)	1	-	1	-	4	(-)	-	(-)	4	(-)
副腎皮質刺激ホルモン不応症	1	(-)	-	(-)	-	-	-	-	1	(-)	-	(-)	1	(-)
ビタミンD抵抗性くる病/骨軟化	19	(-)	-	(-)	2	1	-	-	21	(-)	1	(-)	22	(-)
ビタミンD依存性くる病/骨軟化	-	(-)	-	(-)	-	-	-	-	-	(-)	-	(-)	-	(-)
フェニルケトン尿症	29	(-)	-	(-)	4	-	5	-	28	(-)	-	(-)	28	(-)
高チロシン血症1型	-	(-)	-	(-)	-	-	-	-	-	(-)	-	(-)	-	(-)
高チロシン血症2型	-	(-)	-	(-)	-	-	-	-	-	(-)	-	(-)	-	(-)
高チロシン血症3型	-	(-)	-	(-)	-	-	-	-	-	(-)	-	(-)	-	(-)
メープルシロップ尿症	2	(-)	-	(-)	3	-	2	-	3	(-)	-	(-)	3	(-)

第5表 難病医療費等助成対象者（2-1）（国の対象疾病分）（つづき）

（平成30年 8月分）

疾病名	7月末		認定		資格喪失		8月末					
	一般	(内重症) 老人	一般	老人	一般	老人	一般	(内重症) 老人	(内重症)	合計 (内重症)		
ブロビオン酸血症	-	(-)	-	(-)	-	-	-	(-)	(-)	(-)	(-)	
メチルマロン酸血症	-	(-)	-	(-)	-	-	-	(-)	(-)	(-)	(-)	
イソ吉草酸血症	-	(-)	-	(-)	-	-	-	(-)	(-)	(-)	(-)	
グルコーストランスポーター1欠損症	-	(-)	-	(-)	-	-	-	(-)	(-)	(-)	(-)	
グルタル酸血症1型	1	(-)	-	(-)	-	-	-	1	(-)	(-)	1	
グルタル酸血症2型	1	(-)	-	(-)	-	-	-	1	(-)	(-)	1	
尿素サイクル異常症	5	(-)	-	(-)	1	-	-	6	(-)	(-)	6	
リジン尿性蛋白不耐症	-	(-)	-	(-)	-	-	-	-	(-)	(-)	(-)	
先天性葉酸吸収不全	-	(-)	-	(-)	-	-	-	-	(-)	(-)	(-)	
ホルフィリン症	3	(-)	-	(-)	1	-	1	3	(-)	(-)	3	
複合カルボキシラーゼ欠損症	-	(-)	-	(-)	-	-	-	-	(-)	(-)	(-)	
筋型糖尿病	3	(-)	-	(-)	1	-	-	4	(-)	(-)	4	
肝型糖尿病	6	(-)	-	(-)	2	-	2	6	(-)	(-)	6	
ガラクトース-1-リン酸ウリジルトランスフェラーゼ欠損症	-	(-)	-	(-)	-	-	-	-	(-)	(-)	(-)	
レシチンコレステロールアシルトランスフェラーゼ欠損症	-	(-)	-	(-)	-	-	-	-	(-)	(-)	(-)	
シトステロール血症	1	(-)	-	(-)	1	-	1	1	(-)	(-)	1	
タンジール病	-	(-)	-	(-)	-	-	-	-	(-)	(-)	(-)	
原発性高カイロミクロン血症	1	(-)	-	(-)	-	-	-	1	(-)	(-)	1	
脳髄黄色腫症	6	(-)	1	(-)	1	-	1	6	(-)	1	7	
無βリポタンパク血症	-	(-)	-	(-)	-	-	-	-	(-)	(-)	(-)	
脂肪萎縮症	2	(-)	-	(-)	-	-	-	2	(-)	(-)	2	
家族性地中海熱	19	(-)	-	(-)	2	-	4	17	(-)	(-)	17	
高IgD症候群	-	(-)	-	(-)	-	-	-	-	(-)	(-)	(-)	
中條・西村症候群	1	(-)	-	(-)	-	-	-	1	(-)	(-)	1	
化膿性無菌性関節炎・壊疽性膿皮症・アクネ症候群	-	(-)	-	(-)	-	-	-	-	(-)	(-)	(-)	
慢性再発性多発性骨髄炎	5	(-)	-	(-)	-	-	-	5	(-)	(-)	5	
強直性脊椎炎	443	(-)	97	(-)	50	17	88	405	(-)	95	500	
進行性骨化性線維異形成症	1	(-)	-	(-)	-	-	-	1	(-)	(-)	1	
肋骨異常を伴う先天性側弯症	3	(-)	-	(-)	-	-	-	3	(-)	(-)	3	
骨形成不全症	10	(-)	-	(-)	-	-	-	10	(-)	(-)	10	
タナトフォリック骨異形成症	1	(-)	-	(-)	1	-	1	1	(-)	(-)	1	
軟骨無形成症	11	(-)	-	(-)	2	-	1	12	(-)	(-)	12	
リンパ管腫症/ゴーム病	4	(-)	-	(-)	1	-	1	4	(-)	(-)	4	
巨大リンパ管奇形(頸部顔面病変)	-	(-)	-	(-)	-	-	-	-	(-)	(-)	(-)	
巨大静脈奇形(頸部口腔咽頭びまん性病変)	-	(-)	-	(-)	-	-	-	-	(-)	(-)	(-)	
巨大動脈奇形(頸部顔面又は四肢病変)	5	(-)	-	(-)	2	-	1	6	(-)	(-)	6	
クリッパル・トレノネー・ウェーバー症候群	28	(-)	-	(-)	3	-	3	28	(-)	(-)	28	
先天性赤血球形成異常性貧血	-	(-)	-	(-)	-	-	-	-	(-)	(-)	(-)	
後天性赤芽球癆	27	(-)	21	(-)	1	3	-	28	(-)	20	48	
ダイヤモンド・ブラックファン貧血	1	(-)	-	(-)	-	-	-	1	(-)	(-)	1	
ファンコニ貧血	-	(-)	-	(-)	-	-	-	-	(-)	(-)	(-)	
遺伝性鉄芽球性貧血	-	(-)	-	(-)	-	-	-	-	(-)	(-)	(-)	
エプスタイン症候群	-	(-)	-	(-)	-	-	-	-	(-)	(-)	(-)	
自己免疫性後天性凝固因子欠乏症	3	(-)	11	(-)	-	-	-	3	(-)	10	13	
クロンカイト・カナダ症候群	5	(-)	4	(-)	1	-	1	5	(-)	4	9	
非特異性多発性小腸潰瘍症	5	(-)	-	(-)	2	-	1	6	(-)	(-)	6	
ヒルシュスプルング病(全結腸型又は小腸型)	2	(-)	-	(-)	1	-	1	2	(-)	(-)	2	
総排泄腔外反症	-	(-)	-	(-)	-	-	-	-	(-)	(-)	(-)	
総排泄腔遺残	3	(-)	-	(-)	-	-	1	3	(-)	(-)	3	
先天性横隔膜ヘルニア	1	(-)	-	(-)	1	-	-	1	(-)	(-)	1	
乳幼児肝巨大血管腫	-	(-)	-	(-)	-	-	-	-	(-)	(-)	(-)	
胆道閉鎖症	20	(-)	-	(-)	4	-	2	22	(-)	(-)	22	
アラジール症候群	6	(-)	-	(-)	1	-	-	7	(-)	(-)	7	
遺伝性睪炎	2	(-)	-	(-)	-	-	-	2	(-)	(-)	2	
嚢胞性線維症	1	(-)	-	(-)	-	-	-	1	(-)	(-)	1	
IgG4関連疾患	89	(-)	41	(-)	13	15	13	9	89	(-)	47	136
黄斑ジストロフィー	14	(-)	1	(-)	1	-	-	15	(-)	1	16	
レーベル遺伝性視神経症	10	(-)	1	(-)	4	1	2	12	(-)	1	13	
アッシュャー症候群	2	(-)	-	(-)	-	-	-	2	(-)	(-)	2	
若年発症型両側性感音聴	2	(-)	-	(-)	-	-	-	2	(-)	(-)	2	
遅発性内リンパ水腫	3	(-)	-	(-)	2	-	-	5	(-)	(-)	5	

第5表 難病医療費等助成対象者（2-1）（国の対象疾病分）（つづき）

（平成30年8月分）

疾病名	7月末		認定		資格喪失		8月末		合計（内重症）
	一般（内重症）	老人（内重症）	一般	老人	一般	老人	一般（内重症）	老人（内重症）	
好酸球性副鼻腔炎	757（-）	66（-）	98	9	75	10	780（-）	65（-）	845（-）
カナバン病	1（-）	-（-）	-	-	-	-	1（-）	-（-）	1（-）
進行性白質脳症	-（-）	-（-）	-	-	-	-	-（-）	-（-）	-（-）
進行性ミオクロームス てんか	-（-）	-（-）	-	-	-	-	-（-）	-（-）	-（-）
先天異常症候群	1（-）	-（-）	1	-	2	-	-（-）	-（-）	-（-）
先天性三尖弁狭窄症	-（-）	-（-）	-	-	-	-	-（-）	-（-）	-（-）
先天性僧帽弁狭窄症	-（-）	-（-）	-	-	-	-	-（-）	-（-）	-（-）
先天性肺静脈狭窄症	-（-）	-（-）	-	-	-	-	-（-）	-（-）	-（-）
左肺動脈右肺動脈起始症	-（-）	-（-）	-	-	-	-	-（-）	-（-）	-（-）
ネイルパテラ症候群（爪膝蓋骨 症候群）/LMX1B関連腎症	-（-）	-（-）	-	-	-	-	-（-）	-（-）	-（-）
カルニチン回路異常症	1（-）	-（-）	-	-	-	-	1（-）	-（-）	1（-）
三頭酵素欠損症	-（-）	-（-）	-	-	-	-	-（-）	-（-）	-（-）
シトリン欠損症	1（-）	2（-）	-	-	-	-	1（-）	2（-）	3（-）
セピアブテリン還元酵素 （SR）欠損症	-（-）	-（-）	-	-	-	-	-（-）	-（-）	-（-）
先天性グリコシルホスファチ ジルイノシトール(GPI)欠損症	-（-）	-（-）	-	-	-	-	-（-）	-（-）	-（-）
非ケトーシス型 高グリシン血症	-（-）	-（-）	-	-	-	-	-（-）	-（-）	-（-）
β-ケトチオラーゼ欠損症	-（-）	-（-）	-	-	-	-	-（-）	-（-）	-（-）
芳香族L-アミノ酸脱炭酸 酵素欠損症	1（-）	-（-）	-	-	-	-	1（-）	-（-）	1（-）
メチルグルタコン酸尿症	-（-）	-（-）	-	-	-	-	-（-）	-（-）	-（-）
遺伝性自己炎症疾患 大理石骨病	1（-）	-（-）	-	-	-	-	1（-）	-（-）	1（-）
特発性血栓症（遺伝性血栓性 素因によるものに限る。）	2（-）	-（-）	-	-	-	-	2（-）	-（-）	2（-）
前眼部形成異常 無虹彩症	1（-）	-（-）	-	-	-	-	1（-）	-（-）	1（-）
先天性気管狭窄症/ 先天性声門下狭窄症	2（-）	-（-）	1	-	1	-	2（-）	-（-）	2（-）
特発性多中心性 キャッスルマン病	28（-）	3（-）	22	1	-	-	50（-）	4（-）	54（-）
国の対象疾病（難病法）小計	61,126（-）	32,057（-）	8,947	5,447	9,230	5,674	60,843（-）	31,830（-）	92,673（-）
スモン	8（8）	88（88）	7	70	7	70	8（8）	88（88）	96（96）
劇症肝炎	14（14）	-（-）	-	-	-	-	14（14）	-（-）	14（14）
重症急性性肺炎	5（5）	-（-）	-	-	-	-	5（5）	-（-）	5（5）
ブリオン病 （ヒト由来乾燥硬膜移植 によるクロイツフェルト・ ヤコブ病）	-（-）	-（-）	-	-	-	-	-（-）	-（-）	-（-）
重症多形滲出性紅斑 （急性期）	-（-）	-（-）	-	-	-	-	-（-）	-（-）	-（-）
国の対象疾病（特疾）小計	27（27）	88（88）	7	70	7	70	27（27）	88（88）	115（115）
先天性血液凝固因子欠乏症等	696（696）	31（31）	8	-	2	1	702（702）	30（30）	732（732）
国の対象疾病計	61,849（723）	32,176（119）	8,962	5,517	9,239	5,745	61,572（729）	31,948（118）	93,520（847）

第5表 難病医療費等助成対象者（2-2）（東京都の対象疾病分）

（平成30年8月分）

疾病名	7月末		認定		資格喪失		8月末			
	一般	老人	一般	老人	一般	老人	一般	老人	合計	内重症
悪性高血圧	1 (-)	- (-)	2	-	-	-	3 (-)	- (-)	3	(-)
原発性骨髄線維症	57 (-)	30 (-)	5	2	13	7	49 (-)	25 (-)	74	(-)
母斑症	57 (-)	1 (-)	9	-	17	-	49 (-)	1 (-)	50	(-)
肝内結石症	23 (-)	7 (-)	5	-	10	1	18 (-)	6 (-)	24	(-)
古典的特発性好酸球増多症候群	33 (-)	6 (-)	4	-	7	-	30 (-)	6 (-)	36	(-)
びまん性汎細気管支炎	83 (-)	76 (-)	11	5	24	17	70 (-)	64 (-)	134	(-)
遺伝性QT延長症候群	43 (-)	2 (-)	9	-	15	-	37 (-)	2 (-)	39	(-)
網膜脈絡膜萎縮症	12 (-)	62 (-)	-	2	1	17	11 (-)	47 (-)	58	(-)
東京都の対象疾病（特疾）小計	309 (-)	184 (-)	45	9	87	42	267 (-)	151 (-)	418	(-)
人工透析を必要とする腎不全	13,514 (13,514)	15,002 (15,002)	8,000	10,397	7,893	10,360	13,621 (13,621)	15,039 (15,039)	28,660	(28,660)
東京都の対象疾病 計	13,823 (13,514)	15,186 (15,002)	8,045	10,406	7,980	10,402	13,888 (13,621)	15,190 (15,039)	29,078	(28,660)

注1. 認定は更新認定を含む。

- 難病法は平成27年1月1日施行の難病の患者に対する医療等に関する法律の対象者、特疾は特定疾病治療研究事業の対象者を指す。
- スモン、プリオン病（ヒト由来乾燥硬膜移植によるクロイツフェルト・ヤコブ病に限る。）は平成27年1月1日以降も特定疾病治療研究事業として継続。
重症急性膵炎・劇症肝炎は平成27年1月1日から新規は廃止されたが、更新患者のみ同事業内で継続。
重症多形滲出性紅斑（急性期）は難病法においても2疾病に分かれて継続するが、対象患者の有効期間満了までは旧事業として継続。
- 平成29年4月1日の第3次疾病拡大により、国24疾病（都単独疾病から組替えなし。）が新設。
- 平成29年4月1日より既存の指定難病のうち「原発性胆汁性肝硬変」が「原発性胆汁性胆管炎」に名称変更。
- 平成29年4月1日より既存の指定難病のうち「自己免疫性出血病XⅢ」が「自己免疫性後天性凝固因子欠乏症」に名称変更。
- 平成30年1月1日より既存の都単独疾病のうち「骨髄線維症」が「原発性骨髄線維症」に名称変更。
- 平成30年1月1日より既存の都単独疾病のうち「特発性好酸球増多症候群」が「古典的特発性好酸球増多症候群」に名称変更。
- 平成30年4月1日の第4次疾病拡大により、国1疾病（都単独疾病から組替えなし。）が新設。
- 平成30年4月1日より既存の指定難病のうち「全身型若年性特発性関節炎」が「若年性特発性関節炎」に名称変更。
- 平成30年4月1日より既存の指定難病のうち「有馬症候群」が「ジュベール症候群関連疾患」に名称変更。
- 平成30年4月1日より既存の指定難病のうち「先天性気管狭窄症」が「先天性気管狭窄症／先天性声門下狭窄症」に名称変更。

当月	122,598 人	当月重症度	29,507 人
前月	123,034 人	前月重症度	29,358 人
当月-前月=	-436 人増	対認定患者比	24.07 %
対前月比	-0.35 %		
前年同月	126,697 人		
対前年同月比	-3.24 %増		

資料：保健政策部疾病対策課

第6表 エイズ相談件数・H I V検査者数

(平成30年8月分)

区分	電話相談数	来所 相談者数	H I V検査者数		
			計	男	女
総数	3,627	4,388	2,486	1,748	738
保健所	459	2,107	1,248	806	442
東京都	48	362	176	118	58
特別区	362	1,446	914	585	329
八王子市・町田市	49	299	158	103	55
エイズ対策担当	1,582	-	-	-	-
南新宿検査・相談室	1,456	2,128	1,086	816	270
多摩地域検査・相談室	130	153	152	126	26

注1. 都立病院については、電話相談として行っておらず、
また受診者は都立病院のみではないため、都立病院の項目を削除（平成30年4月より）。

2. 平成30年4月より八王子市・町田市についてはまとめて記載。

3. 平成30年4月より検査・相談室について実績を記載。

資料：健康安全部感染症対策課

第7表 感染症発生動向調査全数把握対象疾患届出患者数

(平成30年第 31～35 週)

病名	東京都		全国	
	第 31～35 週	平成30年累計	第 31～35 週	平成30年累計
一類感染症				
エボラ出血熱	-	-	-	-
クリミア・コンゴ出血熱	-	-	-	-
痘苗	-	-	-	-
南米出血熱	-	-	-	-
ペルー脳脊髄炎	-	-	-	-
マールブルグ病	-	-	-	-
ラッサ熱	-	-	-	-
二類感染症				
急性灰白髄炎	-	-	-	-
結核	322	2,228	1,619	14,310
ジフテリア	-	-	-	-
重症急性呼吸器症候群	-	-	-	-
中東呼吸器症候群	-	-	-	-
鳥インフルエンザ (H5N1)	-	-	-	-
鳥インフルエンザ (H7N9)	-	-	-	-
三類感染症				
コレラ	-	-	-	3
細菌性赤痢	2	28	12	111
腸管出血性大腸菌感染症	140	326	1,057	2,681
腸チフス	2	8	3	22
パラチフス	1	7	1	14
四類感染症				
E型肝炎	9	61	31	291
ウエストナイル熱	-	-	-	-
A型肝炎	50	332	95	706
エキノкокス症	-	-	-	8
オウムムチ熱	-	1	-	5
オムスク出血熱	-	-	-	-
回帰熱	-	-	-	5
キヤサヌル森林病	-	-	-	-
Q熱	2	2	2	3
狂犬病	-	-	-	-
コクシジオリデス症	-	-	-	2
サザル痘	-	-	-	-
ジカウイルス感染症	-	-	-	-
重症熱性血小板減少症候群	-	-	6	58
腎症候性出血熱	-	-	-	-
西部ウマ脳炎	-	-	-	-
ダニ媒介脳炎	-	-	-	1
炭疽	-	-	-	-
チングニア熱	-	-	2	3
つつが虫病	-	4	4	97
デング熱	11	34	28	109
東部ウマ脳炎	-	-	-	-
鳥インフルエンザ (H5N1及びH7N9を除く)	-	-	-	-
ニパウイルス感染症	-	-	-	-

病名	東京都		全国	
	第 31～35 週	平成30年累計	第 31～35 週	平成30年累計
四類感染症（続き）				
日本紅斑熱	-	-	46	163
日本脳炎	-	-	-	-
ハンタウイルス肺症候群	-	-	-	-
Bウイルス	-	-	-	-
鼻疽	-	-	-	-
ブルセラ症	-	-	1	3
ベネズエラウマ脳炎	-	-	-	-
ヘンドラウイルス感染症	-	-	-	-
発しんチフス	-	-	-	-
ボツリヌス症	-	1	-	2
マラリア	4	11	9	33
野兔病	-	-	-	-
ライム病	-	-	1	7
リッサウイルス感染症	-	-	-	-
リフトバレー熱	-	-	-	-
類鼻疽	-	1	-	2
レジオネラ症	21	90	145	1,261
レプトスピラ症	-	1	1	5
ロッキーマン紅斑熱	-	-	-	-
五類感染症				
アメーバ赤痢	13	108	50	560
ウイルス性肝炎（A型・E型を除く）	9	36	10	152
カルバペネム耐性腸内細菌科細菌感染症	23	128	191	1,298
急性弛緩性麻痺（急性灰白髄炎を除く）	1	3	9	29
急性脳炎	6	47	37	488
クリプトスポリジウム症	-	3	-	11
クロイツフェルト・ヤコブ病	3	16	12	141
劇症型溶血性レンサ球菌感染症	2	62	42	485
後天性免疫不全症候群	42	271	85	870
ジアルジア症	2	14	7	52
侵襲性インフルエンザ菌感染症	3	23	28	330
侵襲性髄膜炎菌感染症	-	6	-	25
侵襲性肺炎球菌感染症	26	278	123	2,327
水痘（入院例に限る）	10	42	22	291
先天性風しん症候群	-	-	-	-
梅毒	157	1,156	421	4,523
播種性クリプトコックス症	2	14	14	126
破傷風	-	2	10	77
バンコマイシン耐性黄色ブドウ球菌感染症	-	-	-	-
バンコマイシン耐性腸球菌感染症	1	4	9	50
百日咳	409	1,006	1,099	5,568
風しん	96	112	260	362
麻疹	-	14	3	203
薬剤耐性アシネトバクター感染症	-	3	1	14

注 1. 医師から直接都内の保健所長に届け出された患者数です。

2. 医師から追加して届出があった場合、数値を遡及して修正することがあります。

3. 百日咳は平成30年1月1日（第1週）より定点把握対象疾患から全数把握対象疾患に変更されました。

4. 急性弛緩性麻痺は平成30年5月1日（第18週）より全数把握対象疾患に指定されました。

資料：東京都感染症情報センター（東京都健康安全研究センター）

第8表 健康安全研究センター検査業務実績

(平成30年8月分)

種 類	検 査 数
総 数	19,730
微 生 物 検 査	10,997
食品・腸内細菌検査	3,316
病原細菌検査	2,737
ウイルス検査	4,944
食 品 化 学 検 査	6,773
食品成分検査	1,316
食品添加物検査	2,019
残留物質検査	3,438
薬 事 環 境 科 学 検 査	1,960
医薬品検査	1,136
環境衛生検査	243
水 質 検 査	581
生 体 影 響 検 査	-

注 平成24年4月分より、組織変更に伴い報告の項目を変更しました。

資料：健康安全研究センター

第9表 性感染症検査実績

(平成30年 8月分)

	梅毒血清反応検査				性器クラミジア検査				淋菌検査	
	検査数 (TPLA)	検査数 (RPR)	検査数 (TPHA・IC)	陽性数	検査数	陽性数 (核酸検査)	陽性数 (IgA)	陽性数 (IgG)	検査数 (核酸検査)	陽性数
総数	1,232	1,197	1,134	47	835	48	5	8	477	2
男	911	840	796	41	528	15	4	4	313	-
女	321	357	338	6	307	33	1	4	164	2

注1. 梅毒血清反応検査については、平成30年4月よりTPLA及びRPRについてそれぞれの検査法による検査数を記載。

またTP抗原法による検査について、TPHA法ではなくIC法で行う自治体もあることから記載を追加。

2. クラミジア検査について、表頭に「性器」と記載を追加。

資料：健康安全部感染症対策課

第10表 大気汚染健康障害者医療費助成被認定者

(平成30年 8月分)

疾病名	患者数	年齢階層別					
		0～19歳		20～39歳	40～59歳	60～74歳	75歳以上
		0～17歳	18～19歳				
総数							
7月末 新規認定 (更新認定)	78,944 42 (1,743)	5,955 42 (125)	5,955 42 (125)	13,842 - (302)	29,622 - (675)	17,511 - (413)	12,014 - (228)
8月末	78,426	5,841	5,841	13,682	29,441	17,444	12,018
慢性気管支炎							
7月末 新規認定 (更新認定)	2 - (-)	2 - (-)	2 - (-)	- - (-)	- - (-)	- - (-)	- - (-)
8月末	2	2	2	-	-	-	-
気管支ぜん息							
7月末 新規認定 (更新認定)	78,942 42 (1,743)	5,953 42 (125)	5,953 42 (125)	13,842 - (302)	29,622 - (675)	17,511 - (413)	12,014 - (228)
8月末	78,424	5,839	5,839	13,682	29,441	17,444	12,018
ぜん息性気管支炎							
7月末 新規認定 (更新認定)	- - (-)	- - (-)	- - (-)	- - (-)	- - (-)	- - (-)	- - (-)
8月末	-	-	-	-	-	-	-
肺気しゅ							
7月末 新規認定 (更新認定)	- - (-)	- - (-)	- - (-)	- - (-)	- - (-)	- - (-)	- - (-)
8月末	-	-	-	-	-	-	-

- 注1. 年齢階層は認定時の年齢。
 2. 当月末の患者数は資格喪失等を含むため、前月末の患者数と新規認定者との合計とはならない。
 3. 平成27年3月で18歳以上の新規認定の受付を終了した。

資料：健康安全部環境保健衛生課

第11表 食中毒発生状況

(平成30年 8月分)

	平成30年 1月	2月	3月	4月	5月	6月	7月	8月	9月	10月	11月	12月	平成30年 累計	平成29年 同期累計
件数	9	11	13	23	22	15	9	15					117	84
患者数	303	133	130	193	209	87	46	54					1,155	2,117

注 食中毒発生件数、患者数は速報値を掲載しています。

このため、今後新たに患者が確認された場合などに変動することがあります。

資料：健康安全部食品監視課

第12表 健康安全研究センターによる監視指導状況

有害食品等の監視指導状況

監視指導状況

(平成30年 8月分)

収去検査	立入軒数	収去軒数	収去品目数	検査検体数	違反検体数
	2,910	91	496	4,553	-

表示検査	立入軒数	検査品目数	違反品目数
	2,910	37,943	52

理化学検査及び細菌検査

(平成30年 8月分)

区分 食品分類	理化学		細菌		総計	輸入食品 の再掲		収去検査 で発見さ れた違反 品目数
	検体数	輸入 (再掲)	検体数	輸入 (再掲)		検体数	品目数	
合計	3,200	1,425	1,353	398	4,553	1,823	117	-
魚介類	30	-	9	-	39	-	-	-
無加熱摂取冷凍食品	65	43	10	-	75	43	2	-
加熱後摂取凍結前未加熱冷凍食品	75	63	6	-	81	63	3	-
加熱後摂取凍結前加熱冷凍食品	39	-	14	-	53	-	-	-
生食用冷凍鮮魚介類	-	-	-	-	-	-	-	-
魚介加工品	88	-	99	-	187	-	-	-
肉・卵類及びその加工品	124	69	24	15	148	84	6	-
牛乳・加工乳・その他の乳	298	-	-	-	298	-	-	-
乳製品	102	11	51	18	153	29	2	-
乳類加工品	-	-	-	-	-	-	-	-
アイスクリーム類・氷菓	-	-	-	-	-	-	-	-
穀類及びその加工品	189	151	46	34	235	185	21	-
野菜類・果物及びその加工品	1,086	791	246	133	1,332	924	51	-
菓子類	262	81	191	61	453	142	7	-
清涼飲料水	166	9	27	-	193	9	3	-
酒	15	-	-	-	15	-	-	-
氷	-	-	-	-	-	-	-	-
調味料	117	57	90	46	207	103	4	-
そうざい類及びその半製品	162	-	316	22	478	22	2	-
その他の食品	368	149	224	69	592	218	15	-
化学的合成品及びその製剤	-	-	-	-	-	-	-	-
その他の添加物	-	-	-	-	-	-	-	-
器具及び容器包装	14	1	-	-	14	1	1	-
おもちゃ	-	-	-	-	-	-	-	-

資料：健康安全研究センター広域監視部

第13表 食肉衛生検査所とちく検査頭数

(平成30年 8月分)

区分	総数	牛	こ牛	馬	豚	めん羊	山羊
とちく検査頭数	21,879	6,556	-	-	15,323	-	-
処分頭数	13,767	4,942	-	-	8,825	-	-
禁止	1	-	-	-	1	-	-
全部廃棄	12	6	-	-	6	-	-
一部廃棄	13,754	4,936	-	-	8,818	-	-

資料：健康安全部食品監視課

第14表 市場衛生検査所業務

a. 監視指導等

(平成30年 8月分)

対象業態数	監視指導 件数	衛生教育		食中毒関連 調査件数	苦情処理 件数	表示違反 件数
		回数	人数			
2,826	15,638	8	275	5	48	18

b. 品目別の検査及び処理

(平成30年 8月分)

品目	検査検体数			検査項目	不利益 処分	措置
	総数	適	不適			
総 数	258	258	-	3,742	-	42
魚 介 類	16	16	-	145	-	1
魚介類加工品	5	5	-	92	-	-
乳 肉 製 品	3	3	-	6	-	-
青 果 物	44	44	-	1,830	-	3
そ の 他	190	190	-	1,669	-	38

資料：健康安全部食品監視課

第15表 検案・解剖件数、死因別（監察医務院分）

a. 検案・解剖件数

(平成30年 8月分)

	総数	男	女	不詳
検 案 件 数	1,094	699	394	1
解 剖 件 数	150	106	44	-
(行 政 処 置 数)	-	-	-	-
(当 院 司 法 処 置 数)	-	-	-	-
当 院 以 外 の 司 法 解 剖	32	21	11	-

b. 検案・解剖件数、死因別

(平成30年 7月分)

死因	総数	男	女	不詳	死因	総数	男	女	不詳
総 数	1,347	847	498	2	その他不詳の外因死	204	131	73	-
病 死	720	442	278	-	自 殺	121	79	42	-
感染症及び寄生虫症	1	1	-	-	中 毒	10	7	3	-
結 核	-	-	-	-	縊 死	65	46	19	-
そ の 他	1	1	-	-	溺 死	5	5	-	-
新 生 物	20	13	7	-	飛 び 降 り	27	13	14	-
内分泌・栄養・代謝・	33	23	10	-	鋭 器	3	3	-	-
免 疫 疾 患	9	5	4	-	交 通 機 関	11	5	6	-
神経系・感覚器系の疾患	515	304	211	-	そ の 他	-	-	-	-
循 環 器 系 の 疾 患	421	245	176	-	他 殺	-	-	-	-
心 疾 患	60	35	25	-	そ の 他 及 び 不 詳	83	52	31	-
脳 血 管 障 害	34	24	10	-	不 詳 の 死	252	193	57	2
そ の 他 の 疾 患	36	28	8	-					
循 環 器 系 疾 患	70	58	12	-					
呼 吸 器 系 疾 患	36	10	26	-					
消 化 器 系 疾 患	171	81	90	-					
そ の 他	7	5	2	-					
不 慮 の 外 因 死	23	14	9	-					
交 通 事 故	6	2	4	-					
転 倒 ・ 転 落	1	-	1	-					
溺 水	14	8	6	-					
煙 ・ 火 災 ・ 火 焰 に よ る 死	2	-	2	-					
窒 息	118	52	66	-					
中 毒									
そ の 他									

検案数 1,347 解剖数 161 (行政処置数 161 司法処置数 -)
 当院以外の司法解剖件数 51

資料：監察医務院

第16表 都立肢体不自由児施設及び重症心身障害児施設利用状況

(平成30年 8月分)

施設名	入院等					外来
	前月末 在籍数	入院等	退院等	月末在籍 数	当月患者 延数	当月患者 延数
肢体不自由児(者)施設	296	173	182	287	3,516	7,597
北療育医療センター	97	173	181	89	2,153	4,205
入院	31	151	156	26	1,230	・
入園	18	22	24	16	590	・
通園	48	-	1	47	333	・
城南分園	76	-	1	75	533	742
通園	50	-	1	49	349	・
通所	26	-	-	26	184	・
城北分園	71	-	-	71	546	980
通園	40	-	-	40	278	・
通所	31	-	-	31	268	・
多摩療育園	52	-	-	52	284	1,670
通園	52	-	-	52	284	・
重症心身障害児(者)施設	698	292	290	700	17,923	6,756
府中療育センター	276	97	97	276	7,905	782
入院	3	7	5	5	91	・
入所	243	90	92	241	7,471	・
通所	30	-	-	30	343	・
北療育医療センター	78	12	12	78	1,624	-
入所	39	12	12	39	1,223	・
通所	39	-	-	39	401	・
東大和療育センター	151	88	91	148	4,085	2,421
入院	1	12	13	-	27	・
入所	111	76	78	109	3,566	・
通所	39	-	-	39	492	・
よつぎ療育園	29	1	-	30	334	690
通所	29	1	-	30	334	・
東部療育センター	164	94	90	168	3,975	2,863
入院	3	12	12	3	78	・
入所	102	82	78	106	3,341	・
通所	59	-	-	59	556	・

- 注1. 平成18年4月分より、東部療育センター（平成17年12月開所）分を計上しています。
 2. 平成20年4月分より、北療育医療センター 重心施設 通所（平成20年4月開所）分を計上しています。
 3. 平成24年4月分より、肢体不自由児(者)施設は、旧肢体不自由児施設(18歳以上の利用者を含む)の利用状況について計上しています。
 4. 平成24年4月分より、重症心身障害児(者)施設は、旧重症心身障害児施設(18歳以上の利用者を含む)の利用状況について計上しています。

資料：障害者施策推進部施設サービス支援課

第17表 B型・C型ウイルス肝炎治療医療費助成対象者

B型・C型ウイルス肝炎インターフェロン治療医療費助成対象者（3-1）

（平成30年 8月分）

疾病名	7月末		認 定		資 格 喪 失		8月末		
	一 般	老 人	一 般	老 人	一 般	老 人	一 般	老 人	合 計
内訳									
総数	33	-	5	-	2	-	36	-	36
B型ウイルス肝炎	33	-	5	-	2	-	36	-	36
C型ウイルス肝炎	-	-	-	-	-	-	-	-	-

注 平成19年10月1日より助成開始

☆当月 36 人
 ☆前月 33 人
 ☆当月－前月 3 人増

資料：保健政策部疾病対策課

B型ウイルス肝炎核酸アナログ製剤治療医療費助成対象者（3-2）

（平成30年 8月分）

疾病名	7月末		認 定		資 格 喪 失		8月末		
	一 般	老 人	一 般	老 人	一 般	老 人	一 般	老 人	合 計
内訳									
総数	4,976	1,103	593	137	566	119	5,003	1,121	6,124

注 平成22年4月1日より助成開始

☆当月 6,124 人
 ☆前月 6,079 人
 ☆当月－前月 45 人増

資料：保健政策部疾病対策課

B型・C型ウイルス肝炎インターフェロンフリー治療医療費助成対象者（3-3）

（平成30年 8月分）

疾病名	7月末		認 定		資 格 喪 失		8月末		
	一 般	老 人	一 般	老 人	一 般	老 人	一 般	老 人	合 計
内訳									
総数	445	241	161	86	213	89	393	238	631

注 平成26年9月2日より助成開始

☆当月 631 人
 ☆前月 686 人
 ☆当月－前月 ▲ 55 人増

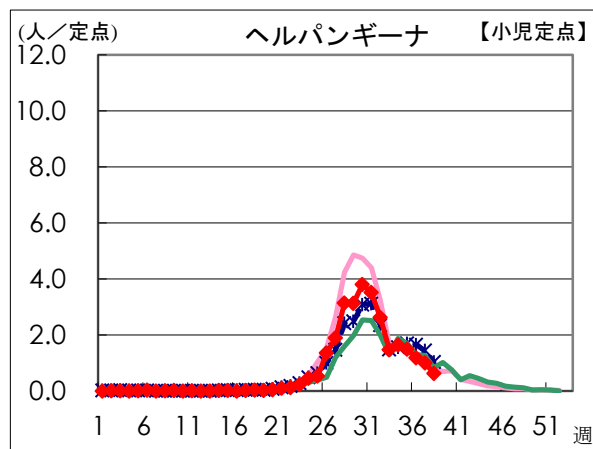
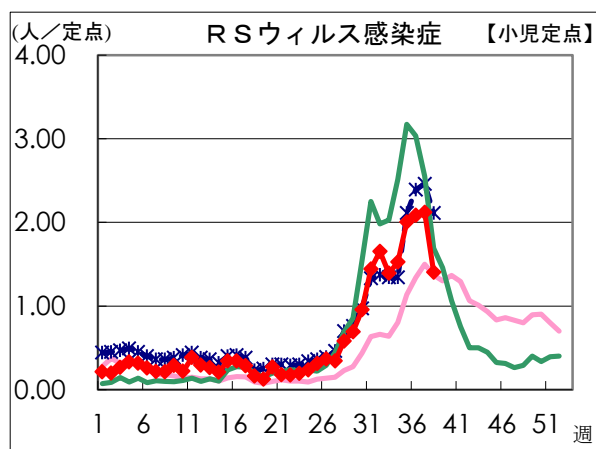
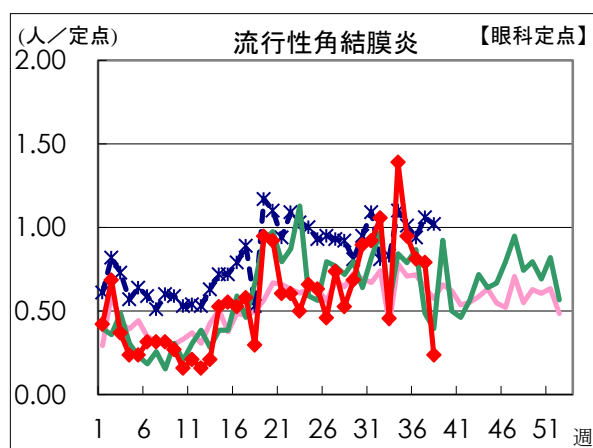
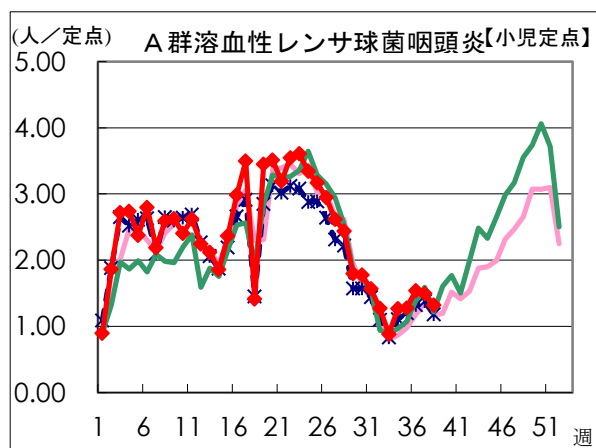
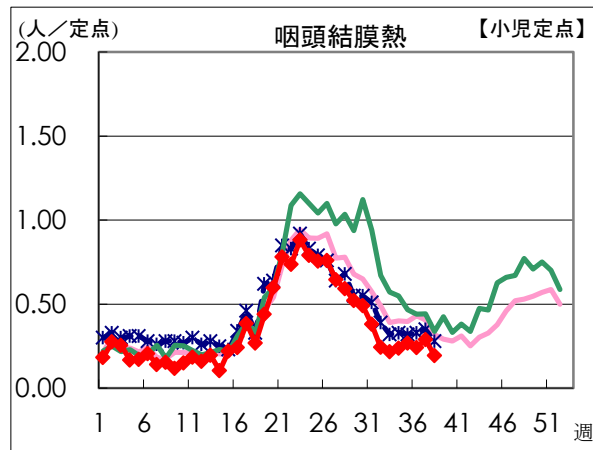
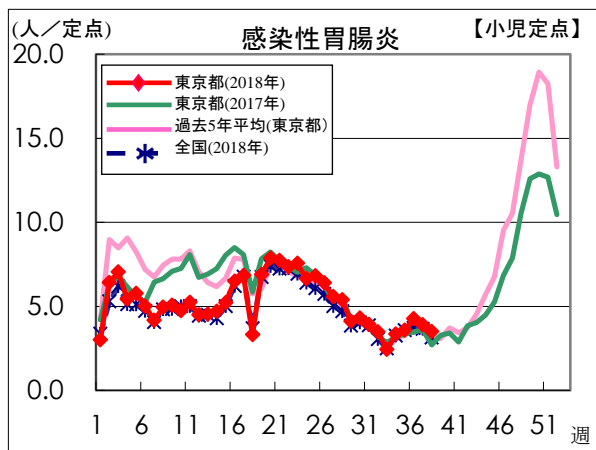
資料：保健政策部疾病対策課

感染症発生動向調査

週別定点あたり患者報告数推移

○ 定点数：小児科医療機関 264 定点、眼科医療機関 39 定点

○ 期 間：2018年第38週現在



資料：東京都健康安全研究センター（感染症情報センター）