

月報 2018. 4

福祉行政・衛生行政統計

目 次

- 福祉行政統計編..... 1
 - 衛生行政統計編..... 21
-

表章記号の規約

計数のない場合	—
計数不明又は計数を表章することが不適當な場合	・・・
統計項目のありえない場合	・
比率を微小（0.05未満）の場合	0.0
減少をあらわす場合	▲又は△

注 本書に掲載の数値は速報値のため、今後公表される数値と相違する場合があります。また、数値は四捨五入のため、総数と内訳の合計が一致しない場合もあります。

福祉行政統計

1	地域別指標	2
2	生活保護	
(1)	保護の対象	4
(2)	保護費	5
(3)	保護施設	5
3	低所得者福祉	
(1)	生活福祉資金	6
(2)	城北労働・福祉センター	6
4	高齢者福祉	
(1)	高齢者福祉相談	7
(2)	高齢者福祉施設	7
(3)	高齢者医療	7
(4)	介護保険	7
5	児童福祉	
(1)	児童相談	9
(2)	児童福祉施設	10
(3)	里親及び小規模住居型児童養育事業（ファミリーホーム）	10
6	ひとり親福祉	
(1)	ひとり親相談	11
(2)	母子生活支援施設	11
(3)	母子福祉資金・父子福祉資金	11
(4)	児童扶養手当	12
7	女性福祉	
(1)	女性相談	13
(2)	婦人保護施設	14
8	障害者福祉	
(1)	障害者の手帳	15
(2)	障害者の相談・援護	15
(3)	障害者医療	16
(4)	障害者（児）の施設	17
(5)	特別児童扶養手当・特別障害者手当・障害児福祉手当等	19
(6)	心身障害者扶養年金	19

衛生行政統計

1	東京都保健医療情報センター運営状況	23
2	小児慢性特定疾病等医療券交付	24
3	自立支援医療費（精神通院）	25
4	精神保健福祉センター実績	26
5	難病医療費等助成対象者	28
6	エイズ相談件数・HIV検査者数	35
7	感染症発生動向調査全数把握対象疾患届出患者数	36
8	健康安全研究センター検査業務実績	38
9	性感染症検査実績	39
10	大気汚染健康障害者医療費助成被認定者	40
11	食中毒発生状況	41
12	健康安全研究センターによる監視指導状況	42
13	食肉衛生検査所とちく検査頭数	43
14	市場衛生検査所業務	44
15	検案・解剖件数、死因別（監察医務院分）	45
16	都立肢体不自由児施設及び重症心身障害児施設利用状況	46
17	B型・C型ウイルス肝炎治療医療費助成対象者	47
	感染症発生動向調査	68

平成29年度第4四半期分

18	栄養指導	48
19	地区組織指導等	49
20	給食施設栄養指導等	50
21	特定給食施設に対する指導・監督	51
22	結核医療費公費負担（一般医療）	52
23	結核医療費公費負担（入院医療）	53
24	結核健康診断	54
25	食品衛生・環境衛生資格者養成施設数	55
26	建設物登録営業所及び監視指導数	56
27	環境衛生施設数及び監視指導数	57
28	食品衛生施設数及び監視指導数	58
29	食品等の収去試験（都・区・八王子及び町田市保健所収去分）	60
30	化製場等施設数及び監視指導数	61
31	動物管理・狂犬病予防	62
32	食鳥処理場等施設数及び監視指導数	63
33	検案・解剖件数、死因数（多摩・島しょ地域分）	64
34	薬事及び毒物劇物監視成績	65
35	特定建築物等の監視指導状況	67

福祉行政統計 編

1 地域別指標 その1

	(a) 都の人口(初日)		(b) 生活保護(月中)				(c) 保育所 在籍者数 (初日)		私 的 約 束 ・ 再 掲	
	世帯	人 員 (A)	世帯	人 員 (B)	保護率‰ (B)/(A)	前年同月 保護率‰				
総数	6,956,247	13,784,212	232,192	289,106	21.0	21.3	254,496	14	総	
区部計	5,004,197	9,508,776	174,215	213,387	22.4	22.9	174,317	0	区	
千代田区	35,171	61,824	588	637	10.3	10.2	1,236	0	千	
中央区	88,155	158,508	983	1,122	7.1	7.4	4,206	0	中	
港区	136,694	254,699	1,858	2,186	8.6	9.2	4,901	0	港	
新宿区	213,266	344,103	8,948	10,232	29.7	30.4	5,712	0	新	
文京区	125,463	227,902	2,027	2,297	10.1	10.6	4,361	0	文	
台東区	117,711	203,893	7,980	8,633	42.3	43.6	2,781	0	台	
墨田区	138,694	265,146	6,552	8,050	30.4	31.1	5,333	0	墨	
江東区	254,494	511,909	7,721	9,747	19.0	19.6	11,486	0	江	
品川区	221,817	400,485	4,793	5,611	14.0	14.3	9,310	0	品	
目黒区	150,467	284,024	2,461	2,860	10.1	10.3	4,383	0	目	
大田区	385,038	731,273	13,512	16,517	22.6	23.0	12,101	0	大	
世田谷区	479,050	925,226	8,743	10,123	10.9	11.1	15,196	0	世	
渋谷区	139,985	230,707	2,868	3,184	13.8	14.3	4,360	0	渋	
中野区	204,638	336,639	6,697	7,577	22.5	22.6	4,956	0	中	
杉並区	323,017	577,903	6,548	7,495	13.0	13.3	9,615	0	杉	
豊島区	183,483	298,562	6,203	6,938	23.2	23.6	5,231	0	豊	
北区	186,730	349,573	7,835	9,446	27.0	27.5	7,525	0	北	
荒川区	107,214	216,232	5,374	6,457	29.9	30.2	5,127	0	荒	
板橋区	305,374	575,432	14,129	18,245	31.7	32.3	10,955	0	板	
練馬区	350,864	733,150	13,352	16,960	23.1	23.5	13,395	0	練	
足立区	324,980	678,686	18,775	24,633	36.3	36.8	10,967	0	足	
葛飾区	211,238	451,483	10,694	13,731	30.4	30.8	9,823	0	葛	
江戸川区	320,654	691,417	15,574	20,706	29.9	30.4	11,357	0	江	
市部計	1,916,962	4,192,956	56,864	74,229	17.7	17.9	78,176	0	市	
八王子市	259,093	576,768	7,475	9,651	16.7	17.4	10,411	0	八	
立川市	86,730	179,575	3,880	5,021	28.0	28.0	3,725	0	立	
武蔵野市	75,677	146,970	1,606	1,822	12.4	12.9	2,248	0	武	
三鷹市	92,747	190,737	2,648	3,277	17.2	17.5	3,354	0	三	
青梅市	55,484	135,249	2,110	2,903	21.5	21.0	3,040	0	青	
府中市	121,529	261,742	3,996	5,231	20.0	20.7	5,049	0	府	
昭島市	49,442	111,909	1,773	2,272	20.3	21.5	2,691	0	昭	
調布市	115,502	236,178	2,512	3,072	13.0	12.8	5,242	0	調	
町田市	191,351	433,920	5,666	7,887	18.2	17.8	6,572	0	町	
小金井市	61,804	124,163	1,499	1,707	13.7	13.7	2,093	0	小	
小平市	85,101	192,630	2,462	3,263	16.9	17.3	3,432	0	平	
日野市	87,297	188,421	1,944	2,521	13.4	13.2	3,528	0	日	
東村山市	66,269	149,980	2,560	3,330	22.2	22.6	2,318	0	東	
国分寺市	60,810	125,029	968	1,161	9.3	9.3	2,559	0	国	
国立市	35,222	74,819	909	1,130	15.1	14.9	1,380	0	国	
福生市	28,052	58,274	893	1,109	19.0	20.4	1,325	0	福	
狛江市	41,189	82,617	968	1,141	13.8	13.6	1,568	0	狛	
東大和市	36,298	84,644	1,342	1,917	22.6	22.6	1,919	0	東	
清瀬市	33,364	75,367	1,667	2,267	30.1	30.2	1,283	0	清	
東久留米市	50,918	116,399	1,694	2,310	19.8	19.9	2,008	0	東	
武蔵村山市	29,241	71,672	1,219	1,711	23.9	23.7	1,900	0	武	
多摩市	67,562	147,621	1,877	2,563	17.4	17.5	2,485	0	多	
稲城市	38,511	90,459	873	1,193	13.2	13.5	1,873	0	稲	
羽村市	23,642	55,065	586	779	14.1	13.9	1,154	0	羽	
あきる野市	31,541	80,313	687	965	12.0	12.3	1,687	0	あ	
西東京市	92,586	202,435	3,050	4,026	19.9	20.3	3,332	0	西	
郡部計	22,238	57,479	677	984	17.1	17.4	1,324	0	郡	
瑞穂町	13,511	33,025	507	765	23.2	23.4	634	0	瑞	
日の出町	5,885	17,317	68	92	5.3	6.0	536	0	日	
檜原村	836	2,083	27	27	13.0	11.8	39	0	檜	
奥多摩町	2,006	5,054	72	89	17.6	17.3	115	0	奥	
移管ケース			3	11					移	
島部計	12,850	25,001	436	506	20.2	21.3	679	14	島	
大島	5,890	12,052	165	198	16.4	16.0	339	0	大	
大島町	3,687	7,347	134	163	22.2	21.0	218	0	大	
利島村	185	321	0	0	0.0	3.1	12	0	利	
新島村	1,227	2,575	17	19	7.4	7.2	50	0	新	
神津島村	791	1,809	14	16	8.8	9.9	59	0	神	
三宅	1,549	2,621	67	80	30.5	36.1	60	0	支	
三宅村	1,363	2,292	67	80	34.9	41.0	60	0	三	
御蔵島村	186	329	0	0	0.0	0.0	0	0	御	
八丈	3,875	7,292	183	206	28.3	30.5	227	0	支	
八丈町	3,760	7,132	183	206	28.9	31.1	227	0	八	
青ヶ島村	115	160	0	0	0.0	0.0	0	0	青	
小笠原	1,536	3,036	21	22	7.2	7.0	53	14	支	
小笠原村	1,536	3,036	21	22	7.2	7.0	53	14	小	

資料：(a)総務局統計部、(b)生活福祉部保護課、(c)少子社会対策部保育支援課

(注)1. 「都の人口」は「東京都の人口(推計)」総務局統計部による。

2. 生活保護(月中)については停止中のものも含む。

3. [] は旧施行細則に基づく移管ケース。

その2

	(d) 幼保連携型 認定こども園 在籍者数 (初 日)		(e) 身体障害者 手帳交付台 帳登録数 (月 末)	(f) 知的障害者 「愛の手帳」交付数 (交付台帳登録数) (月 末)	(g) 精神障害者 保健福祉手帳 交付数 (月 中)	(h) 国民健康保険 被保険者数 (月 末)	(i) 介護保険 第1号 被保険者数 (月 末)	
	私 的 契 約 ・ 再掲							
総 数	3,322	0	486,878	88,401 (11)	4,851	3,142,579	3,100,998	総
区 部 計	1,988	0	335,765	55,635	2,965	2,171,079	2,051,211	区
千代田区	0	0	2,363	222	13	10,914	11,053	千
中央区	2	0	3,437	495	32	29,732	24,607	中
港区	0	0	7,685	979	58	58,023	44,264	港
新宿区	346	0	13,705	1,584	134	100,563	68,852	新
文京区	0	0	6,388	983	40	44,476	43,472	文
台東区	73	0	9,802	990	53	53,131	46,662	台
墨田区	348	0	9,260	1,697	89	61,229	61,486	墨
江東区	188	0	18,976	3,255	184	105,793	111,760	江
品川区	0	0	14,323	1,991	91	78,967	82,608	品
目黒区	7	0	7,702	1,274	61	62,393	55,669	目
大田区	0	0	28,058	4,390	175	148,750	166,104	大
世田谷区	383	0	24,906	4,454	242	198,665	183,375	世
渋谷区	0	0	6,753	896	61	57,909	43,293	渋
中野区	104	0	10,476	1,552	96	85,369	68,603	中
杉並区	3	0	16,385	2,636	183	130,172	119,854	杉
豊島区	0	0	10,069	1,331	81	82,373	58,409	豊
北区	67	0	17,381	2,445	115	84,423	88,886	北
荒川区	0	0	9,653	1,323	69	54,910	50,587	荒
板橋区	0	0	21,438	3,908	221	131,700	130,556	板
練馬区	1	0	24,147	4,965	264	157,036	159,837	練
足立区	181	0	30,341	5,616	286	172,502	170,580	足
葛飾区	275	0	17,675	3,386	176	110,457	113,592	葛
江戸川区	10	0	24,842	5,263	241	151,592	147,102	江
市 部 計	1,333	0	146,535	31,927	1,859	945,427	1,023,321	市
八王子市	380	0	15,483	4,475	256	137,537	147,020	八
立川市	10	0	7,390	1,504	81	41,048	43,863	立
武蔵野市	0	0	4,246	1,183	51	31,066	32,373	武
三鷹市	0	0	5,770	1,198	66	40,430	40,366	三
青梅市	1	0	6,506	1,154	37	34,045	37,697	青
府中市	0	0	8,633	1,938	110	55,354	56,184	府
昭島市	147	0	3,980	923	41	26,660	28,790	昭
調布市	1	0	8,612	1,499	94	49,105	50,319	調
町田市	281	0	16,036	3,678	246	96,643	112,960	町
小金井市	81	0	3,259	709	54	24,378	25,701	小
小平市	0	0	6,678	1,506	95	41,017	44,195	小
日野市	4	0	6,022	1,347	85	38,647	45,593	日
東村山市	84	0	7,377	1,346	82	34,921	39,289	東
国分寺市	7	0	3,871	796	45	24,890	27,010	国
国立市	65	0	2,595	546	44	17,047	17,394	国
福生市	0	0	2,095	421	33	17,090	14,586	福
狛江市	0	0	2,745	459	28	18,330	19,901	狛
東大和市	3	0	3,257	684	45	20,112	22,795	東
清瀬市	0	0	4,473	663	49	18,058	20,742	清
東久留米市	0	0	4,642	979	44	27,451	32,796	東
武蔵村山市	2	0	3,203	681	25	18,870	18,646	武
多摩市	126	0	5,172	1,093	76	35,938	41,279	多
稲城市	0	0	2,724	535	27	17,970	18,892	稲
羽村市	134	0	1,873	489	16	13,396	13,982	羽
あきる野市	7	0	2,905	729	30	20,679	22,762	あ
西東京市	0	0	6,988	1,392	99	44,745	48,186	西
郡 部 計	1	0	2,930	594	19	16,538	17,420	郡
瑞穂町	1	0	1,378	332	12	9,752	8,975	瑞
日の出町	0	0	830	177	3	4,568	5,185	日
檜原村	0	0	171	30	2	700	989	檜
奥多摩町	0	0	551	55	2	1,518	2,271	奥
島 部 計	0	0	1,648	234	8	9,535	9,046	島
大 島	0	0	1,059	133	5	4,664	4,630	大
大島町	0	0	643	92	2	2,651	2,900	大
利島村	0	0	25	6	0	95	80	利
新島村	0	0	253	19	2	1,030	1,084	新
神津島村	0	0	138	16	1	888	566	神
三 宅	0	0	109	32	1	901	1,052	支
三宅村	0	0	104	31	1	796	991	三
御蔵島村	0	0	5	1	0	105	61	御
八 丈	0	0	336	64	2	2,936	2,957	支
八丈町	0	0	323	64	2	2,891	2,928	八
青ヶ島村	0	0	13	0	0	45	29	青
小 笠 原	0	0	144	5	0	1,034	407	支
小笠原村	0	0	144	5	0	1,034	407	小

資料：(d) 少子社会対策部保育支援課、(e)(f) 東京都心身障害者福祉センター、(g) 中部総合精神保健福祉センター、
(h) 保健政策部国民健康保険課、(i) 高齢社会対策部介護保険課

- (注) 1. 「愛の手帳」交付数の()は都心施設に入所している場合等で福祉事務所の決定していない者。
2. 精神障害者保健福祉手帳交付数について「月中」とは、当該月中に発行した数である。
3. 介護保険第1号被保険者数は速報値であり、今後変動する場合があります。

確定値は後日、ホームページの「東京都介護サービス情報」に掲載しますので、参照してください。
アドレス http://www.fukushihoken.metro.tokyo.jp/kourei/hoken/kaigo_lib/info/chosa/geppo/index.html

2 生活保護

(1) 保護の対象

2-1 被保護世帯及び被保護者数（扶助の種類別）（月中）

	保護世帯数・人員（実数）							保護停止中のもの
	総数	現に保護を受けたもの	高齢者世帯	母子世帯	障害者世帯	傷病者世帯	その他の世帯	
世帯	232,192	231,241	124,255	10,325	23,909	35,143	37,609	951
人員	289,106	287,747	134,768	27,302	27,918	42,130	55,629	1,359

	扶 助 の 種 類							
	生活扶助	住宅扶助	教育扶助	介護扶助	医療扶助	出産扶助	生業扶助	葬祭扶助
世帯	201,235	207,382	9,007	44,845	200,594	4	5,135	530
人員	251,619	259,048	12,851	46,335	238,948	4	5,815	530

(注) 世帯類型は、平成29年4月から追加。

資料：生活福祉部保護課

2-2 被保護世帯数（世帯類型、労働力類型別）（月中）

	総数	単 身 者 世 帯						2 人 以 上 の 世 帯							
		計	高齢者世帯	障害者世帯	傷病者世帯	その他世帯	医療扶助単給(再掲)	計	高齢者世帯	母子世帯	障害者世帯	傷病者世帯	その他世帯	医療扶助単給(再掲)	
総数	231,241	190,401	113,571	20,847	29,966	26,017	7,418	40,840	10,684	10,302	3,062	5,177	11,615	43	
世帯主が働いている世帯	常用勤労者	25,394	17,197	4,996	1,744	2,011	8,446	211	8,197	473	4,313	168	237	3,006	10
	日雇労働者	4,810	3,923	1,544	291	440	1,648	31	887	127	319	32	33	376	
	内職者	1,090	894	227	392	110	165	9	196	17	73	28	4	74	
	その他就業者	3,852	3,117	946	949	420	802	35	735	112	235	50	45	293	
世帯員が働いている者	5,014	5,014	652	365	629	1,124	2,244	7	
働いていない者	191,081	165,270	105,858	17,471	26,985	14,956	7,132	25,811	9,303	4,997	2,155	3,734	5,622	22	
就労世帯の就労収入額(単位:千円)	2,455,719	1,182,137	290,913	90,671	131,683	668,870	25,137	1,273,582	70,162	459,144	61,945	113,188	569,143	27,3	

(注)1. 就労世帯の就労収入額は、平成29年4月から追加。

2. 就労世帯の就労収入額について、総数と内訳の計が一致しないのは、端数処理のためである。

資料：生活福祉部保護課

2-3 介護扶助受給者数（月中）

		総数	介護扶助単給	介護扶助併給
総数		46,335	564	45,771
施設	介護老人福祉施設	5,983	517	3,671
	介護老人保健施設			1,471
	介護療養型医療施設			300
	地域密着型介護老人福祉施設			119
居宅介護		31,863	41	31,822
介護予防		8,489	6	8,483

資料：生活福祉部保護課

夫給)
30
19
8
3
9
73
28
399

.
71
74
71
12
19
22
33

2-4 医療扶助受給者数（月中）

	総 数			入 院			入 院 外		
	計	単 給	併 給	計	単 給	併 給	計	単 給	併 給
総 数	238,948	8,362	230,586	14,621	5,048	9,573	224,327	3,314	221,013
精 神 病	12,403	3,613	8,790	6,204	3,536	2,668	6,199	77	6,122
そ の 他	226,545	4,749	221,796	8,417	1,512	6,905	218,128	3,237	214,891

資料：生活福祉部保護課

2-5 保護の開始・廃止の状況

	前 月 未 在 理 数	申 請 件 数	申 取 下 げ 数	申 却 件 数	申 請 下 数	保 護 開 始		月 現 未 在 理 数	保 護 廃 止		保 護 変 更			
						決 定	転 入 (再 掲)		職 権 保 護 (再 掲)	決 定	一 時 的 扶 助 (再 掲)	転 出 (再 掲)	増	減
世帯	1,929	2,083	52	55	2,058	98	42	1,889	1,999	5	203	・	・	
人員	・	・	・	・	2,549	150	43	・	2,372	5	272	227	598	

資料：生活福祉部保護課

(2) 保護費

2-6 保護費（扶助の種類別）

	総 数	扶 助 費								
		計	生活扶助	住宅扶助	教育扶助	介護扶助	医療扶助	出産扶助	生業扶助	葬祭扶助
扶助額 (千円)	38,868,290	38,655,605	13,536,414	9,838,064	148,885	245,194	14,657,803	676	136,132	92,43

(つづき)

保護施設事務費 及び委託事務費	就労自立 給付金
206,005	6,680

(注) 就労自立給付金は生活保護法の一部改正により平成26年7月から追加。

資料：生活福祉部保護課

(3) 保護施設

2-7 保護施設の状況（月末）

		施 設 数	定 員	被 保 護 者					自 費 入 所 者	
				在 籍 人 員			入 所 員 (月 中)	退 所 員 (月 中)	在 籍 人 員	
				総 数	都 内	都 外 委 託				
救 護 施 設	総 数	10	911	1,039	910	129	20	16	15	
	公 立	0	0	10	0	10	0	0	0	
	私 立	10	911	1,029	910	119	20	16	15	
更 生 施 設	総 数	11	850	815	815	0	70	102	0	
	公 立	8	580	682	682	0	64	81	0	
	私 立	3	270	133	133	0	6	21	0	
宿 所 提 供 施 設	総 数	6	460	251	251	0	75	51	0	
	公 立	5	400	206	206	0	70	46	0	
	私 立	1	60	45	45	0	5	5	0	

資料：生活福祉部計画課

17

3 低所得者福祉

(1) 生活福祉資金

3-1 生活福祉資金貸付決定状況

	新規申請	新 規 貸 付 決 定						
		総数	福祉費	緊急小口 資金	教育支援 資金	総合支援 資金	不動産担保型 生活資金	不動産担保型 生活資金 (要保護向け)
件数	94	93	10	13	68	1	0	1
金額 (円)	140,125,800	140,125,800	9,713,000	843,000	106,031,000	380,000	0	23,158,800

資料：生活福祉部生活支援課

(2) 城北労働・福祉センター

3-2 城北労働・福祉センターの利用状況

相 談 受 付 数	相 談 延 件 数									
	総 数	労 働	医 療	生 活 保 護 法 関 係	そ の 他 の 福 祉 法 関 係	応 急 援 護				そ の 他
						給 食	交 通	物 品	宿 泊	
253	264	7	2	3	0	61	1	16	59	115

資料：生活福祉部生活支援課

4 高齢者福祉

(1) 高齢者福祉相談

4-1 養護老人ホームの入所に係る相談及び待機者数の状況

相談取扱実人員	左のうち申請受理件数	入所待機者数(月末)
152	51	137

資料：高齢社会対策部計画課

(2) 高齢者福祉施設

4-2 養護・特別養護老人ホーム(介護老人福祉施設)の状況(平成30年4月末)

	施設数	定員	現在員数					入所人員	退所人員	
			総数	措置人員			その他			
				都内	都外委託	計				
養護老人ホーム	総数	33	3,451	3,582	3,272	310	3,582	39	46	
	公立	0	0	28	0	28	28	0	0	
	私立	33	3,451	3,554	3,272	282	3,554	39	46	
特別養護老人ホーム(介護老人福祉施設)	総数	519	46,811	44,788	118	1	119	44,669	1,375	1,136
	公立	47	4,017	3,799	26	0	26	3,773	79	101
	私立	472	42,794	40,989	92	1	93	40,896	1,296	1,035

資料：高齢社会対策部施設支援課

4-3 軽費・有料老人ホームの状況(平成30年4月末)

		施設数	定員	在籍人員	入所人員	退所人員
軽費老人ホーム(ケアハウス)	総数	43	2,087	1,938	33	32
	公立	8	375	329	5	2
	私立	35	1,712	1,609	28	30
都市型軽費老人ホーム	総数	71	1,226	1,197	35	21
	公立	0	0	0	0	0
	私立	71	1,226	1,197	35	21
軽費老人ホーム(A型)	総数	8	600	594	3	6
	公立	0	0	0	0	0
	私立	8	600	594	3	6
軽費老人ホーム(B型)	総数	0	0	0	0	0
	公立	0	0	0	0	0
	私立	0	0	0	0	0
有料老人ホーム		822	49,375	40,490	1,278	1,057

資料：高齢社会対策部施設支援課

(3) 高齢者医療

4-4 高齢者医療制度対象者数(月末)

平成20年3月で制度終了のため削除

(4) 介護保険

4-5 第1号被保険者数

前月末現在	当月中増	当月中減	当月末現在
3,098,055	14,840	11,897	3,100,998

資料：高齢社会対策部介護保険課

4-6 要介護（要支援）認定者数

	予防給付			介護給付					計	合計
	要支援 1	要支援 2	計	経過 的要 介護	要介護 1	要介護 2	要介護 3	要介護 4		
第1号被保険者	90,327	74,871	165,198	116,879	98,050	73,629	70,579	57,407	416,544	581,742
65歳以上70歳未満	3,798	3,671	7,469	4,820	4,647	3,028	2,740	2,582	17,817	25,286
70歳以上75歳未満	8,012	6,802	14,814	9,018	8,121	5,208	4,835	4,155	31,337	46,151
75歳以上80歳未満	15,611	12,192	27,803	16,833	13,278	9,027	8,026	6,904	54,068	81,871
80歳以上85歳未満	26,609	20,451	47,060	29,745	22,262	15,425	13,862	11,441	92,735	139,795
85歳以上90歳未満	24,474	20,124	44,598	32,822	26,037	19,313	17,694	13,979	109,845	154,443
90歳以上	11,823	11,631	23,454	23,641	23,705	21,628	23,422	18,346	110,742	134,196
第2号被保険者	1,125	1,661	2,786	2,111	2,624	1,789	1,468	1,833	9,825	12,611
総 数	91,452	76,532	167,984	118,990	100,674	75,418	72,047	59,240	426,369	594,353

資料：高齢社会対策部介護保険課

4-7 居宅介護（支援）サービス受給者数

	予防給付			介護給付							合計
	要支援 1	要支援 2	計	経過 的要 介護	要介護 1	要介護 2	要介護 3	要介護 4	要介護 5	計	
第1号被保険者	21,509	30,453	51,962	0	89,050	79,756	50,257	37,787	26,048	282,898	334,860
第2号被保険者	297	757	1,054	0	1,459	2,137	1,350	941	1,005	6,892	7,946
総 数	21,806	31,210	53,016	0	90,509	81,893	51,607	38,728	27,053	289,790	342,806

資料：高齢社会対策部介護保険課

4-8 地域密着型（介護予防）サービス受給者数

	予防給付			介護給付							合計
	要支援 1	要支援 2	計	経過 的要 介護	要介護 1	要介護 2	要介護 3	要介護 4	要介護 5	計	
第1号被保険者	98	179	277	0	21,679	19,476	13,342	8,258	5,358	68,113	68,390
第2号被保険者	2	0	2	0	325	432	263	161	133	1,314	1,316
総 数	100	179	279	0	22,004	19,908	13,605	8,419	5,491	69,427	69,706

資料：高齢社会対策部介護保険課

4-9 施設介護サービス受給者数

	予防給付			介護給付						合計
	要支援 1	要支援 2	計	要介護 1	要介護 2	要介護 3	要介護 4	要介護 5	計	
介護老人福祉施設	0	0	0	732	2,184	10,681	17,289	15,831	46,717	46,717
第1号被保険者	0	0	0	730	2,169	10,602	17,190	15,691	46,382	46,382
第2号被保険者	0	0	0	2	15	79	99	140	335	335
介護老人保健施設	0	0	0	2,457	3,913	5,544	5,971	3,614	21,499	21,499
第1号被保険者	0	0	0	2,430	3,849	5,431	5,863	3,519	21,092	21,092
第2号被保険者	0	0	0	27	64	113	108	95	407	407
介護療養型医療施設	0	0	0	39	92	257	1,371	2,708	4,467	4,467
第1号被保険者	0	0	0	39	91	255	1,343	2,649	4,377	4,377
第2号被保険者	0	0	0	0	1	2	28	59	90	90
総 数	0	0	0	3,222	6,179	16,411	24,495	22,074	72,381	72,381

資料：高齢社会対策部介護保険課

(注) 介護保険は速報値であり、今後変動する場合があります。
確定値は後日、ホームページの「東京都介護サービス情報」に掲載しますので、参照してください。
アドレス http://www.fukushihoken.metro.tokyo.jp/kourei/hoken/kaigo_lib/info/chosa/geppo/index.html

5 児童福祉

(1) 児童相談

5-1 児童相談所の相談受付状況

	総 数	養護相談		保 健 相 談	肢 相 体 不 自 由 談	視 聴 覚 障 害 談	言 語 障 害 談	重 症 心 身 相 談	知 的 障 害 談	発 達 障 害 談	ぐ 犯 行 為 等	触 法 行 為 等 談	不 登 校 相 談	性 相 格 行 動 談	し っ け 相 談	適 性 相 談	こ 遅 れ 相 談 の 談	そ 相 の 他 の 談	(再掲)	
		被 相 待 談	そ の 他 談																い 相 じ め 談	児 売 被 相 害 等 談
総数	3,077	1,151	645	73	14	0	4	3	422	38	113	47	26	214	56	79	2	190	2	0
0～5歳	1,075	491	251	64	4	0	4	1	106	5	0	0	0	0	56	13	2	78	0	0
6～11歳	1,081	382	236	5	8	0	0	2	154	26	20	28	11	119	0	52	0	38	1	0
12～14歳	536	164	84	2	2	0	0	0	110	2	51	19	10	65	0	9	0	18	0	0
15～17歳	353	114	67	2	0	0	0	0	52	5	41	0	5	27	0	4	0	36	1	0
18歳以上	32	0	7	0	0	0	0	0	0	0	1	0	0	3	0	1	0	20	0	0

資料：東京都児童相談センター

5-2 児童相談所の相談対応状況

総 数	対 応 件 数												未対応 (月末)		施 設 入 所 待 機 数 (月末)
	面 接 指 導	訓 戒 ・ 誓 約	児 童 福 祉 司 の 指 導	児 童 員 の 指 導	児 童 家 庭 支 援 セ 委 託	福 祉 事 務 所 へ 送 致 等	児 童 福 祉 施 設		里 親	指 定 医 療 機 関 委 託	家 庭 裁 判 所 に 送 致	そ の 他	一 時 保 護	そ の 他	
							入 所	通 所							
2,654	2,258	0	249	0	0	6	84	0	7	0	0	50	133	5,916	71

資料：東京都児童相談センター

5-3 福祉事務所の相談対応状況

平成30年3月末を以って、厚生労働省の業務統計終了に伴い削除

5-4 児童相談所の被虐待児童相談対応状況

	計	虐 待 内 容 別			
		身 体 的 虐 待	性 的 虐 待	心 理 的 虐 待	保 護 の 怠 慢 (ネグレクト)
計	874	287	9	427	151
0歳～学齢前児童	371	93	4	202	72
小学生	296	112	4	132	48
中学生	127	53	1	53	20
高校生・その他	80	29	0	40	11

資料：東京都児童相談センター

(2) 児童福祉施設

5-5 保育所・幼保連携型認定こども園の状況（初日）

ア. 保育所

	施設数	定員	在籍人員				入所人員		退所人員	
			総数	入所	措置人員	私的契約入所	入所	私的契約入所	退所	私的契約入所
総数	2,811	266,473	254,496	254,482	0	14	65,866	2	53,174	10
公立	880	92,231	90,580	90,566	0	14	20,573	2	22,199	0
民営再掲	163	17,703	17,431	17,431	0	0	3,814	0	3,520	0
私立	1,931	174,242	163,916	163,916	0	0	45,293	0	30,975	10

資料：少子社会対策部保育支援課

イ. 幼保連携型認定こども園

	施設数	定員	在籍人員				入所人員		退所人員	
			総数	入所	措置人員	私的契約入所	入所	私的契約入所	退所	私的契約入所
総数	30	3,457	3,322	3,322	0	0	1,163	0	557	0
公立	9	907	885	885	0	0	162	0	153	0
民営再掲	0	0	0	0	0	0	0	0	1	0
私立	21	2,550	2,437	2,437	0	0	1,001	0	404	0

資料：少子社会対策部保育支援課

5-6 乳幼児・児童養護施設・児童自立支援施設の状況

	乳児院			児童養護施設			児童自立支援施設		
	施設数	定員	措置人員	施設数	定員	措置人員	施設数	定員	措置人員
総数	10 (0)	507 (0)	353	63 (8)	3,207 (244)	2,845	2 (0)	252 (0)	105 [0]
公立	0	0	0	6	438	419	2	252	105
私立	10 (0)	507 (0)	353	57 (8)	2,769 (244)	2,426	0 (0)	0 (0)	0

- (注) 1. 都外委託施設数、協定定員を()内に再掲。
 2. 実施機関が措置した数。都外措置委託児を含む。
 3. 国立施設を除く。但し、児童自立支援施設の措置人員のみ []内に別掲。

資料：少子社会対策部育成支援課・東京都児童相談センター

(3) 里親及び小規模住居型児童養育事業（ファミリーホーム）

5-7 登録委託状況（月末）

	登録家庭数 又は事業所数	委託家庭数 (当月末)	委託児童数						委託家庭数 (前月末)
			総数	0歳	1～6歳	7～12歳	13～15歳	16歳以上	
里親総数	786	357	432	7	140	127	85	73	371
養育家庭	536	306	379	0	108	123	80	68	316
専門養育家庭	11	5	5	0	1	1	1	2	5
親族里親	7	7	10	0	1	2	4	3	7
養子縁組	232	39	38	7	30	1	0	0	43
小規模住居型 児童養育事業 (ファミリー ホーム)	16	—	74	0	11	28	16	19	—

資料：少子社会対策部育成支援課

5
)
)
)
)

5
)
)
)
)

6 ひとり親福祉

(1) ひとり親相談

6-1 母子・父子自立支援員の新規相談受付状況

総数	生活一般	児童	生活 援 護				その他
			計	母子福祉資金	父子福祉資金	その他	
8,687	3,092	1,027	2,963	2,070	66	827	1,605

資料：少子社会対策部育成支援課

(2) 母子生活支援施設

6-2 母子生活支援施設の状況

	施設数 (初日)	定員 (世帯) (初日)	在籍(月末)		入所		私的契約入所		退 所		私的契約退所	
			世帯	人員	世帯	人員	世帯	人員	世帯	人員	世帯	人員
総数	33	659	484	1,170	17	45	0	0	23	57	0	0
公立	16	309	196	473	8	19	0	0	8	19	0	0
私立	17	350	288	697	9	26	0	0	15	38	0	0

資料：少子社会対策部育成支援課

(3) 母子福祉資金・父子福祉資金

6-3 母子福祉資金・父子福祉資金

ア. 母子福祉資金貸付決定状況

	新規申請 (当月)	新規貸付決定(当月)						
		総数	事業開始	事業継続	修学	技能習得	修業	就職支度
件数	293	293	0	0	217	0	1	0
金額(千円)	314,648	314,648	0	0	288,223	0	816	0

(つづき)

	新規貸付決定(当月)						加算分(再掲)	
	医療介護	生活	住宅	転宅	就学支度	結婚	修学	修業
件数	0	4	1	2	68	0	0	0
金額(千円)	0	2,770	463	482	21,892	0	0	0

(注) 新規申請件数を除き、次年度貸付分は含まない。

資料：少子社会対策部育成支援課

イ. 父子福祉資金貸付決定状況

	新規申請 (当月)	新規貸付決定(当月)						
		総数	事業開始	事業継続	修学	技能習得	修業	就職支度
件数	14	14	0	0	12	0	0	0
金額(千円)	9,930	9,930	0	0	9,058	0	0	0

(つづき)

	新規貸付決定(当月)						加算分(再掲)	
	医療介護	生活	住宅	転宅	就学支度	結婚	修学	修業
件数	0	0	0	0	2	0	0	0
金額(千円)	0	0	0	0	872	0	0	0

(注) 新規申請件数を除き、次年度貸付分は含まない。

資料：少子社会対策部育成支援課

(4) 児童扶養手当

6-4 児童扶養手当受給状況(月末)

総数	母子世帯類型別受給者数						
	生別母子世帯		死別母子世帯	未婚の母子世帯	障害者世帯	遺棄世帯	DV保護命令世帯
	離婚世帯	その他					
75,295	57,963	64	771	9,690	420	273	46

(つづき)

父子世帯類型別受給者数							その他の世帯	異動状況	
生別父子世帯		死別父子世帯	未婚の父子世帯	障害者世帯	遺棄世帯	DV保護命令世帯		資格取得	資格喪失
離婚世帯	その他								
2,829	1	323	57	143	15	0	2,700	1,394	779

資料：少子社会対策部育成支援課

7 女性福祉

(1) 女性相談

7-1 女性相談センター及び婦人相談員の相談経路別受付状況

	総数	本人身	警察関係	法務関係	女性相談センター・婦人相談所	他の婦人相談員	福祉事務所	児童相談所	他の相談施設	医療機関	教育関係	労働関係	縁故者・知人等	その他
女性相談センター	2,435	1,855	101	0	0	3	54	0	33	2	0	0	20	3
婦人相談員	2,404	1,639	82	8	58	29	98	32	349	36	12	0	33	

資料：東京都女性相談センター

7-2 女性相談受付の内訳

	計	5 条 違 反	売 春 強 要	人間関係											
				夫婦関係				親族関係			男女関係		職場・近隣関係		
				離婚の問題	夫等の暴力	保護命令	その他	親の暴力	(子供・嫁を含む)の暴力	他の親族の暴力	その他	ストーカー被害	その他	恋人・知人等の暴力	その他
電話・手紙相談(主訴)	3,568	2	0	204	518	2	160	64	47	16	362	17	76	34	4
電話・手紙相談(主訴以外の相談)	928	0	0	97	85	3	36	21	10	2	84	5	9	3	
来所・出張・巡回相談(主訴)	1,271	5	0	180	339	3	31	28	19	7	31	11	8	13	
来所・出張・巡回相談(主訴以外の相談)	1,214	1	0	119	83	3	27	16	8	4	79	2	15	3	

(つづき)

	経済関係	医療健康関係	(入居相談・立ち退き等)関係	職業関係	施設入所	人身取引被害関係	その他
電話・手紙相談(主訴)	73	529	97	63	53	0	845
電話・手紙相談(主訴以外の相談)	74	174	71	45	22	0	154
来所・出張・巡回相談(主訴)	137	122	109	31	47	0	138
来所・出張・巡回相談(主訴以外の相談)	144	225	138	77	78	0	180

資料：東京都女性相談センター

他
167
28

關係
：
）
也
106
33
12
12

7-3 女性相談センター及び婦人相談員の相談対応状況（月中）

	対 応 済 実 人 員															未対応人員 (月末)	
	総数	女性福祉 資金の貸付	婦人保護 施設に入所	就・職 自・営	結 婚	帰 宅	帰 郷	福 祉 事務所 へ移送	女性相談 センター (員)へ送 移	他府県の 女性相談 センター (員)へ送 移	その他 の関係 機関・ 施設へ送 移	助 言 指 導	住 宅 入 居	無 断 退 所	その他	一 時 保 護	その 他
女性相談 センター	2,436	・	6	3	0	5	3	11	0	1	43	1,459	0	4	901	28	(
婦 人 相 談 員	2,399	8	・	2	2	21	6	55	43	4	167	1,640	61	2	388	・	1:

資料：東京都女性相談センター

(2) 婦人保護施設

7-4 婦人保護施設の状況（月末）

	施 設 数	定 員	在 籍 人 員	入 所 人 員	退 所 人 員
総 数	5 (1)	230 (100)	103	5	9
公 立	0	0	0	0	0
私 立	5 (1)	230 (100)	103	5	9

(注) 都が委託できる都外施設数・定員を()内に別掲。人員には都外委託分を含む。

資料：東京都女性相談センター

也
0
3

8 障害者福祉

(1) 障害者の手帳

8-1 障害者の手帳

ア. 身体障害者手帳交付台帳登載状況(月末)

	障 害 別 登 載 数												新 規 交 付 数	転 入 数	転 出 返 還 数	
	総 数	視 覚	聴 覚・ 平 衡 機 能	音 声・ 言 語・ そ し ゃ く 機 能	肢 体 不 自 由	内 部 障 害										
						心 臓 機 能	じん臓 機 能	呼 吸 器 機 能	膀 胱 直 腸 機 能	小 腸 機 能	腸 機 能	免 疫 機 能				肝 臓 機 能
総 数	471,395 (15,483)	38,137 (1,055)	46,539 (1,625)	7,311 (173)	242,006 (7,528)	63,936 (2,443)	35,017 (1,442)	7,616 (254)	20,948 (795)	787 (19)	8,294 (112)	804 (37)	1,693 (81)	348 (27)	1,726 (108)	
18歳未満	23,841 (371)	2,043 (21)	4,787 (45)	395 (2)	14,394 (244)	1,415 (39)	140 (3)	223 (5)	228 (5)	50 (1)	1 (0)	165 (6)	54 (2)	24 (0)	12 (3)	
18歳以上	447,554 (15,112)	36,094 (1,034)	41,752 (1,580)	6,916 (171)	227,612 (7,284)	62,521 (2,404)	34,877 (1,439)	7,393 (249)	20,720 (790)	737 (18)	8,293 (112)	639 (31)	1,639 (79)	324 (27)	1,714 (105)	

(注) 平成27年4月1日付八王子市の中核市移行に伴い、身体障害者手帳交付事務が八王子市に移管されたため、八王子市分は()内に別掲している。

資料：東京都心身障害者福祉センター（下段()内を除く。）

障害者施策推進部施設サービス支援課（下段()内）

イ. 知的障害者「愛の手帳」の交付状況(交付台帳登載状況)(月末)

	障 害 程 度 別 交 付 数				新 規 交 付 数	返 還 数	
	総 数	1 (最 重 度)	2 (重 度)	3 (中 度)			4 (軽 度)
総 数	88,401	3,126	21,231	21,497	42,547	278	45
0～6歳(就学前)	1,976	58	353	560	1,005	75	0
6～17歳	13,401	190	1,696	3,471	8,044	132	8
18歳以上	73,024	2,878	19,182	17,466	33,498	71	37

資料：東京都心身障害者福祉センター

ウ. 精神障害者保健福祉手帳本月交付件数及び本月末所持者数

区分	本月交付件数	本月末所持者数
総 数	4,851	113,864
等級1	273	6,629
等級2	2,542	58,492
等級3	2,036	48,743

資料：中部総合精神保健福祉センター

8-2 知的障害者「愛の手帳」・精神障害者保健福祉手帳 交付状況
平成25年3月末を以って、8-1に集約したため削除

(2) 障害者の相談・援護

8-3 心身障害者福祉センターの相談・判定状況

ア. 取扱実人員

	総 数	身 体 障 害	知 的 障 害
総 数	1,885	1,380	505

イ. 相談延件数

	総 数	手 帳	医 療 保 健	補 装 具	職 業	施 設	生 活	教 育	そ の 他
総 数	968	132	130	453	44	78	110	0	21
身 体 障 害	727	1	130	453	36	1	85	0	21
知 的 障 害	241	131	0	0	8	77	25	0	0

ウ. 判定件数及びその他の件数

	判 定					判 定 書 (意見書)等 交 付 件 数
	総 数	医 学 的 判 定	心 理 学 的 判 定	職 能 的 判 定	そ の 他 の 判 定	
総 数	1,167	940	205	9	13	689
身 体 障 害	706	687	0	6	13	338
知 的 障 害	461	253	205	3	0	351

資料：東京都心身障害者福祉センター

8-4 福祉事務所の身体障害者更生援護の状況

	相 談 実 人 員	相 談 内 容											
		総 数	身体障害者手帳	自立支援医療(更生医療)	補 装 具	職 業	在 宅	施 設	医 療 保 健	生 活	無料乗車券等件数		その他
											都 営	民 営 バ ス	
総 数	40,143	49,561	10,340	1,503	16,547	317	5,833	612	1,394	2,682	3,580	618	6,135
視 覚 障 害	2,343	2,901	714	5	396	49	592	48	97	294	274	48	384
聴覚・平衡機能障害	2,672	3,518	992	17	997	40	287	22	136	200	310	26	491
音声・言語・そしゃく機能障害	463	562	200	6	108	4	94	2	11	37	56	1	43
肢 体 不 自 由	13,497	16,709	4,434	95	2,805	163	3,230	512	527	1,012	1,474	153	2,304
内 部 障 害	21,168	25,871	4,000	1,380	12,241	61	1,630	28	623	1,139	1,466	390	2,913
他(手帳なし,18歳未満)(別掲)	3,244	4,095	913	44	832	22	664	114	125	317	423	20	621

資料：障害者施策推進部施設サービス支援課

8-5 知的障害者相談状況

相 談 実 人 員	相 談 延 件 数									
	総 数	施 設	職 親 委 託	職 業	医 療 保 健	生 活	教 育	居 宅	愛 の 手 帳	そ の 他
8,566	12,873	1,725	12	433	445	1,435	350	2,548	983	4,942

資料：障害者施策推進部施設サービス支援課

(3) 障害者医療

8-6 心身障害者医療助成費対象者数

	総 計			
	国 保	社 保	後 期 高 齢	計
総 計	55,468	33,360	15,104	103,932
区 部	36,425	22,268	10,151	68,844
市 部	18,447	10,867	4,816	34,130
郡 部	416	191	89	696
島 部	180	34	48	262

資料：保健政策部医療助成課

(4) 障害者(児)の施設

8-7 障害者の入所等待機状況(月末)

			月末現在の待機数(待機者の現在の状況別)	
			入所施設等へ 入所中	在宅
待機先施設等種別	障害者支援施設	合計	334	859
		身体障害者	99	205
		知的障害者	235	653
		精神障害者	0	1
	療養介護	28	314	

(注) 重複障害の場合は、主たる障害種別により分類している。

資料：障害者施策推進部施設サービス支援課

8-8 身体障害者通所授産施設(旧法指定施設)の入所状況(月末)

平成24年3月末を以って、法改正のため削除

8-9 障害者の施設入所等状況

			前月末現在 入所人員 (月中)	退所人員 (月中)	本月末現在 人員
都内施設入所者	障害者支援施設	合計	4,487	72	4,533
		身体障害者	893	8	898
		知的障害者	3,542	64	3,593
		精神障害者	8	0	8
		旧知的障害児施設等 継続入所者	44	0	34
	療養介護	1,042	11	1,045	
都外施設入所者	障害者支援施設	合計	4,527	21	4,522
		身体障害者	646	10	644
		知的障害者	3,852	9	3,849
		精神障害者	9	1	9
		旧知的障害児施設等 継続入所者	20	1	20
	療養介護	239	4	240	
合計	障害者支援施設	合計	9,014	93	9,055
		身体障害者	1,539	18	1,542
		知的障害者	7,394	73	7,442
		精神障害者	17	1	17
		旧知的障害児施設等 継続入所者	64	1	54
	療養介護	1,281	15	1,285	

(注) 1 重複障害の場合は、主たる障害種別により分類している。

2 「旧知的障害児施設等継続入所者」は、旧知的障害児施設等に入所していた者(18歳以上の者に限る。)であって、障害者の日常生活及び社会生活を総合的に支援するための法律に基づく障害者支援施設等の指定を受けた当該旧施設に引き続き入所している者を計上している。

3 「旧知的障害児施設等継続入所者」の「入所人員(月中)」は、旧知的障害児施設等に入所していた者が18歳に達した後、新たに本月中に、障害者の日常生活及び社会生活を総合的に支援するための法律に基づく障害者支援施設等の指定を受けた当該旧施設に引き続き入所することとなった者を計上している。

資料：障害者施策推進部施設サービス支援課

8-10 障害児施設の入所状況（月初）

その1 福祉型障害児入所施設

	合計			旧知的障害児施設			旧第2種自閉症児施設			旧盲児施設		
	施設数	定員	入所人員	施設数	定員	入所人員	施設数	定員	入所人員	施設数	定員	入所人員
総数	28 (20)	646 (250)	439 (148)	24 (17)	579 (213)	415 (132)	1 (1)	35 (35)	14 (14)	1 (1)	0 (0)	0 (0)
公立	5 (3)	264 (52)	177 (28)	5 (3)	264 (52)	177 (28)	0 (0)	0 (0)	0 (0)	0 (0)	0 (0)	0 (0)
私立	23 (17)	382 (198)	262 (120)	19 (14)	315 (161)	238 (104)	1 (1)	35 (35)	14 (14)	1 (1)	0 (0)	0 (0)

(つづき)

	旧ろうあ児施設			旧肢体不自由児療護施設		
	施設数	定員	入所人員	施設数	定員	入所人員
総数	1 (0)	30 (0)	8 (0)	1 (1)	2 (2)	2 (2)
公立	0 (0)	0 (0)	0 (0)	0 (0)	0 (0)	0 (0)
私立	1 (0)	30 (0)	8 (0)	1 (1)	2 (2)	2 (2)

その2 医療型障害児入所施設

	合計			旧第1種自閉症児施設			旧肢体不自由児施設			旧重症心身障害児施設		
	施設数	定員	入所人員	施設数	定員	入所人員	施設数	定員	入所人員	施設数	定員	入所人員
総数	34 (22)	1,574 (137)	170 (37)	1 (0)	25 (0)	0 (0)	9 (7)	194 (16)	85 (14)	24 (15)	1,355 (121)	85 (23)
公立	8 (2)	508 (3)	31 (1)	1 (0)	25 (0)	0 (0)	2 (1)	31 (1)	13 (1)	5 (1)	452 (2)	18 (0)
私立	26 (20)	1,066 (134)	139 (36)	0 (0)	0 (0)	0 (0)	7 (6)	163 (15)	72 (13)	19 (14)	903 (119)	67 (23)

- (注) 1 都外施設数、協定定員及び入所人員を()内に再掲。指定発達支援医療機関を除く。
 入所人員は利用契約及び措置人員からなり、都外施設を含む。
 2 18歳以上(引き続き支援を受けなければ福祉を損なうおそれがあると認められる場合を除く。)の継続入所者は含まない。

資料：障害者施策推進部施設サービス支援課

(5) 特別児童扶養手当・特別障害者手当・障害児福祉手当等

8-1-1 特別児童扶養手当受給者及び対象児童の状況(月末)

受給者数	対象児童数														資格取得児童数	資格喪失児童数	
	総数	身体障害				精神障害								重複障害			
		外部障害		内部障害		知的障害のみ		知的障害及び知的障害以外の精神障害		知的障害以外の精神障害のみ							
1級	2級	1級	2級	1級	2級	1級	2級	1級	2級	1級	2級	1級	2級				
11,052	11,416	3,026	503	470	1,123	2,979	2,021	142	277	78	516	279	2	115	122		

資料：東京都心身障害者福祉センター

8-1-2 特別障害者手当・障害児福祉手当等の受給状況

障害児福祉手当			特別障害者手当			福祉手当(経過措置分)	
受給者数	異動状況		受給者数	異動状況		受給者数	
	資格取得	資格喪失		資格取得	資格喪失		
4,431	49	53	12,929	82	88	292	

資料：東京都心身障害者福祉センター

8-1-3 重度心身障害者(児)手当受給状況(月中)

受給者数											異動状況	
総数	年齢別			障害別							資格取得	資格喪失
	20歳未満	20~65歳未満	65歳以上	知的障害	重複障害					身体障害		
					視覚	聴覚	肢体	内部	その他			
9,681	1,520	7,727	434	5,863	90	81	1,262	49	37	2,299	44	44

資料：東京都心身障害者福祉センター

(6) 心身障害者扶養年金

8-1-4 心身障害者扶養年金加入・給付状況(月末)

年金加入状況							年金給付状況									
障害者数					新規加入	脱退	受給者数	新規給付	受給権消滅	支給一時差	支給一時止	支給一時止	差止解除	停止解除	一時金給付	
総数	知的障害	身体障害	精神病	その他											弔慰金	葬祭料
18,599	11,420	5,062	967	1,150	0	0	7,912	0	19	19	0	48	0	0	19	

資料：障害者施策推進部計画課

衛生行政統計 編

第1表 東京都保健医療情報センター運営状況

(平成30年)

a. 保健医療情報センター取扱い実績

(単位)

総数	保健医療福祉相談 (b)	夜間休日案内	夜間休日連絡通報受理業務 (c)	聴覚障害者FAXサービス	音声自動応答による医療機関案内	精神科救急医療情報センター (d)	外国語文
							医療情報サービス
12,789	4,343	4,768	473	(-)	1,320	1,043	842

注. () 内は、再掲です。

b. 保健医療福祉相談内容

(単位)

総数	医療機関案内	医療費生活費	制度案内	病気の不安	施設案内	医療機関苦情	都政
5,110	3,305	4	78	1,002	134	16	22

注. 1件の相談で、複数の相談内容がある場合は、それぞれ該当の相談に計上してあります。

c. 夜間休日連絡通報受理業務内容

(単位：件数)

総数	精神科救急診療受理	精神保健相談	感染症発生届	食中毒発生届	動物関係の届け・相談	健康関係の相談	その他
473	218	41	74	22	32	-	86

d. 精神科救急医療情報センター取扱い実績

(単位：件数)

総数	救急医療相談	初期救急	二次救急	身体合併症
1,043	993	2	48	-

e. インターネットアクセス件数

(単位：件数)

総数	ホームページアクセス件数	携帯サイトアクセス件数
397,693	392,645	5,048

資料：医療政策部医療政策課 (a. b. c. e)、障害者施策推進部精神保健医療課 (d)

4月分)

位：件数)

対応相談
救急通訳 サービス
-

位：件数)

その他
549

第2表 小児慢性特定疾病等医療券交付

(平成30年 4月分)

種 類	総数	(内訳)			(参考)
		新規承認	継続承認	再交付	却下・取下げ
小児慢性特定疾病	510	63	290	157	5
悪性新生物	70	8	49	13	-
慢性腎疾患	25	4	15	6	-
慢性呼吸器疾患	26	4	15	7	-
慢性心疾患	102	12	56	34	-
内分泌疾患	99	10	61	28	2
膠原病	19	2	12	5	1
糖尿病	33	2	21	10	-
先天性代謝異常	12	2	4	6	-
血液疾患	11	2	7	2	-
神経・筋疾患	48	7	21	20	1
慢性消化器疾患	40	5	19	16	-
免疫疾患	8	3	3	2	-
染色体・遺伝子症候群	16	2	7	7	1
皮膚疾患	1	-	-	1	-
骨系統疾患	-	-	-	-	-
脈管系疾患	-	-	-	-	-
妊娠高血圧症候群等	-	-	-	-	-
療育給付	-	-	-	-	-

- 注 1. 小児慢性特定疾病は、特別区及び市町村分である。
 2. 妊娠高血圧症候群等及び療育給付は、市町村分である。
 3. 却下・取下げは申請に対するものである。
 4. 平成19年4月統計データから妊娠中毒症の事業名が妊娠高血圧症候群等に変更された。
 5. 養育医療及び育成医療は、平成25年4月1日から市町村に移管した。
 6. 平成27年1月1日から制度改正により「免疫疾患」「染色体・遺伝子症候群」「皮膚疾患」が医療費助成の対象となった。
 7. 平成27年1月1日の制度改正から「小児慢性疾患」が「小児慢性特定疾病」に名称変更になった。
 8. 平成30年4月1日から「骨系統疾患」「脈管系疾患」が医療費助成の対象となった。

資料：少子社会対策部家庭支援課

第3表 自立支援医療費（精神通院）

(平成30年 4月分)

区分	総数	被用者保険		国民健康保険			後期高齢者 医療制度	生活保護法	その他
		本人	家族	一般	退職本人	退職家族			
申請	19,729	4,205	3,644	6,955	34	21	584	4,279	7
合格	19,729	4,205	3,644	6,955	34	21	584	4,279	7
承認	19,729	4,205	3,644	6,955	34	21	584	4,279	7

資料：中部総合精神保健福祉センター

第4表 精神保健福祉センター実績

中部総合精神保健福祉センター : 中部
 多摩総合精神保健福祉センター : 多摩
 精神保健福祉センター : 下谷
 (平成30年4月分)

a. 関係機関に対する
技術指導・援助活動件数 (単位: 件数)

区分	総数	内訳		
		来所	出張	電話・文書
総数	811	7	198	606
中部	保健所	1	8	86
	区市町村	1	-	32
	その他	1	30	175
多摩	保健所	-	62	64
	区市町村	1	21	61
	その他	-	28	33
下谷	保健所	1	30	104
	区市町村	1	3	15
	その他	1	16	36

b. 高齢者精神保健医療相談 (単位: 件数)

区分	技術援助 (a表の再掲)			個別援助		
	来所	出張	電話・文書	来所	訪問	電話・文書
総数	-	7	130	-	5	5
中部	-	-	87	-	3	5
多摩	-	4	23	-	1	-
下谷	-	3	20	-	1	-

c. 協力組織育成件数 (単位: 件数)

区分	総数	来所	出張	電話・文書	
総数	127	3	36	88	
中部	障害者サービス事業所等	24	-	4	20
	協力事業所	-	-	-	-
	地域組織等	4	1	-	3
	その他	16	1	5	10
多摩	障害者サービス事業所等	64	-	17	47
	協力事業所	-	-	-	-
	地域組織等	2	-	2	-
	その他	10	-	8	2
下谷	障害者サービス事業所等	4	-	-	4
	協力事業所	-	-	-	-
	地域組織等	3	1	-	2
	その他	-	-	-	-

d. 広報普及件数 (単位: 件数)

区分	総数	パネル	見学案内	講演会	情報提供			
					総数	資料配布	その他	
総数	件数	9	-	8	1	2,441	2,377	64
	実人員	74	-	55	19			
	貸出数	3	-	3	-			
中部	件数	3	-	3	-	1,113	1,051	62
	実人員	50	-	50	-			
	貸出数	3	-	3	-			
多摩	件数	2	-	2	-	36	36	-
	実人員	-	-	-	-			
	貸出数	-	-	-	-			
下谷	件数	4	-	3	1	1,292	1,290	2
	実人員	24	-	5	19			
	貸出数	-	-	-	-			

注1. 平成23年度まで「c協力組織育成件数」の「その他」に含めていた地域生活支援センターの実績は、平成24年度から「障害者サービス事業所等」に計上します。

2. 制度改正により平成24年度から「共同作業所」に代わり、「障害者サービス事業所」という呼称を用います。

e. 精神保健福祉相談 (単位: 件数)

区分	総数	個別相談			心の電話相談	グループワーク
		電話・文書	面接	訪問		
総数	2,740	185	131	5	2,255	164
中部	アルコール	40	8	1	36	2
	薬物	14	16	-	9	2
	思春期	19	9	-	13	4
	高齢者	-	-	-	3	-
	その他精神一般	715	2	1	712	-
多摩	アルコール	40	24	-	26	57
	薬物	13	10	-	19	28
	思春期	10	39	-	26	57
	高齢者	-	-	-	7	-
	その他精神一般	740	6	4	727	-
下谷	アルコール	16	8	-	31	2
	薬物	5	6	1	9	8
	思春期	11	4	-	31	4
	高齢者	-	-	-	16	-
	その他精神一般	601	9	2	590	-

f. 通所訓練（精神科デイケア）利用者状況

（単位：人、日、回）

区分	在籍状況（実）				利用状況（延）				延利用者総数	訓練日数	利一日当たり利用者数	通所訓練部門での相談		
	現前	入本	退本	現本	利プ	参試	利就	利そ				電話・文書	面接	訪問
	在月数末	所者数月	所者数月	在月数末	用プログラ者数ム	加者数験	用労者援者数助	用者の者数他						
総数	153	5	13	145	1,257	196	28	62	1,543	85	18	402	651	11
中部	29	2	5	26	467	105	-	8	580	20	29	143	187	1
多摩	31	2	1	32	289	85	-	5	379	20	19	72	245	-
多摩	41	-	5	36	224	-	7	19	250	16	16	61	63	4
多摩	39	1	1	39	190	-	21	10	221	16	14	85	112	6
下谷	-	-	-	-	-	-	-	-	-	-	-	-	-	-
下谷	13	-	1	12	87	6	-	20	113	13	9	41	44	-

g-1. アウトリーチ 利用者状況

（単位：人）

区分	支援対象者数				月間支援対象者数	個別相談援助		
	人数					電話・文書	面接	訪問
	支前	支本	支本	支本				
総数	59	7	8	58	66	596	919	236
中部	23	2	2	23	25	394	887	65
多摩	17	2	3	16	19	135	32	145
下谷	19	3	3	19	22	67	-	26

g-2. 宿泊事業 利用者状況

（単位：人、日）

区分	在籍状況				延利用者数	利一日当たり利用者数		
	人数							
	前月未現在数	本月入所者数	本月退所者数	本月末現在数				
総数	2	11	10	3	107	60	2	
中部	短期宿泊	1	2	2	1	23	30	1
中部	一時入所	1	9	8	2	84	30	3

h. 研修実施状況

（単位：回、人）

区分	回数	実人数	延人数
総数	-	-	-
中部	-	-	-
多摩	-	-	-
下谷	-	-	-

i. 教育（学生・関係職員実習）

（単位：回、日、人）

区分	回数	日数	実人数	延人数
総数	-	-	-	-
中部	-	-	-	-
多摩	-	-	-	-
下谷	-	-	-	-

注1. 平成24年度から「e 精神保健福祉相談」にグループワークの項目を追加しました。

2. 「e 精神保健福祉相談」のグループワークにおける多摩については、アルコールと薬物をひとつのグループとして実施しています。

3. 平成29年度から「g 地域支援科利用状況」を「g-1 アウトリーチ 利用者状況」及び「g-2 宿泊事業 利用者状況」に変更いたしました。

4. 平成24年度から「i 教育」の項目を追加しました。

5. 平成25年度から「g-1」の項目に個別相談援助の項目を追加しました。

資料：障害者施策推進部精神保健医療課

第5表 難病医療費等助成対象者（2-1）（国の対象疾病分）

（平成30年 4月分）

疾病名	3月末		認定		資格喪失		4月末			
	一般 (内重症)	老人 (内重症)	一般	老人	一般	老人	一般 (内重症)	老人 (内重症)	合計 (内重症)	
内訳										
総計	73,320 (13,827)	46,262 (14,789)	2,716	1,656	2,301	1,498	73,735 (13,910)	46,420 (14,925)	120,155 (28,835)	
球脊髄性筋萎縮症	68 (-)	41 (-)	7	2	3	2	72 (-)	41 (-)	113 (-)	
筋萎縮性側索硬化症	440 (-)	448 (-)	30	23	33	30	437 (-)	441 (-)	878 (-)	
脊髄性筋萎縮症	64 (-)	19 (-)	-	1	2	1	62 (-)	19 (-)	81 (-)	
原発性側索硬化症	3 (-)	4 (-)	1	-	1	-	3 (-)	4 (-)	7 (-)	
進行性核上性麻痺	122 (-)	929 (-)	14	88	10	75	126 (-)	942 (-)	1,068 (-)	
パーキンソン病	2,635 (-)	9,326 (-)	148	508	155	542	2,628 (-)	9,292 (-)	11,920 (-)	
大脳皮質基底核変性症	100 (-)	319 (-)	3	18	4	15	99 (-)	322 (-)	421 (-)	
ハンチントン病	67 (-)	22 (-)	2	-	2	-	67 (-)	22 (-)	89 (-)	
神経有棘赤血球症	4 (-)	- (-)	1	-	1	-	4 (-)	- (-)	4 (-)	
シャルコー・マリー・トウース病	77 (-)	31 (-)	4	2	6	3	75 (-)	30 (-)	105 (-)	
重症筋無力症	1,416 (-)	910 (-)	49	23	46	18	1,419 (-)	915 (-)	2,334 (-)	
先天性筋無力症候群	1 (-)	- (-)	-	-	-	-	1 (-)	- (-)	1 (-)	
多発性硬化症/視神経脊髄炎	1,744 (-)	160 (-)	66	6	53	4	1,757 (-)	162 (-)	1,919 (-)	
慢性炎症性脱髄性多発神経炎/多巣性運動ニューロパチー	275 (-)	161 (-)	19	4	18	1	276 (-)	164 (-)	440 (-)	
封入体筋炎	7 (-)	17 (-)	-	3	-	2	7 (-)	18 (-)	25 (-)	
クロー・深瀬症候群	13 (-)	5 (-)	-	-	-	-	13 (-)	5 (-)	18 (-)	
多系統萎縮症	457 (-)	524 (-)	25	24	20	32	462 (-)	516 (-)	978 (-)	
脊髄小脳変性症 (多系統萎縮症を除く。)	1,129 (-)	1,117 (-)	34	28	25	26	1,138 (-)	1,119 (-)	2,257 (-)	
ライソゾーム病	120 (-)	5 (-)	5	-	3	-	122 (-)	5 (-)	127 (-)	
副腎白質ジストロフィー	26 (-)	3 (-)	2	-	2	-	26 (-)	3 (-)	29 (-)	
ミトコンドリア病	145 (-)	22 (-)	7	-	7	1	145 (-)	21 (-)	166 (-)	
もやもや病	992 (-)	89 (-)	48	2	34	-	1,006 (-)	91 (-)	1,097 (-)	
ブロン	11 (-)	18 (-)	-	1	1	-	10 (-)	19 (-)	29 (-)	
亜急性硬化性全脳炎	4 (-)	- (-)	1	-	1	-	4 (-)	- (-)	4 (-)	
進行性多巣性白質脳症	5 (-)	2 (-)	-	1	-	-	5 (-)	3 (-)	8 (-)	
HTLV-1関連脊髄症	14 (-)	16 (-)	2	2	2	3	14 (-)	15 (-)	29 (-)	
特発性基底核石灰化症	4 (-)	4 (-)	3	-	2	-	5 (-)	4 (-)	9 (-)	
全身性アミロイドーシス	113 (-)	92 (-)	5	4	3	6	115 (-)	90 (-)	205 (-)	
ウルリッヒ病	1 (-)	- (-)	-	-	-	-	1 (-)	- (-)	1 (-)	
遠位型ミオパチー	35 (-)	5 (-)	-	-	-	-	35 (-)	5 (-)	40 (-)	
ベスレムミオパチー	5 (-)	- (-)	1	-	1	-	5 (-)	- (-)	5 (-)	
自己食空胞性ミオパチー	1 (-)	- (-)	-	-	-	-	1 (-)	- (-)	1 (-)	
シュワルツ・ヤンベル症候群	- (-)	- (-)	-	-	-	-	- (-)	- (-)	- (-)	
神経線維腫症	384 (-)	58 (-)	15	1	17	1	382 (-)	58 (-)	440 (-)	
天疱瘡	199 (-)	90 (-)	8	3	8	2	199 (-)	91 (-)	290 (-)	
表皮水疱症	23 (-)	1 (-)	-	-	-	-	23 (-)	1 (-)	24 (-)	
膿疱性乾癬 (汎発型)	110 (-)	36 (-)	6	3	5	3	111 (-)	36 (-)	147 (-)	
ステイーヴンス・ジョンソン症候群	12 (-)	1 (-)	1	-	1	-	12 (-)	1 (-)	13 (-)	
中毒性表皮壊死症	5 (-)	- (-)	-	-	1	-	4 (-)	- (-)	4 (-)	
高安動脈炎	335 (-)	132 (-)	4	2	4	2	335 (-)	132 (-)	467 (-)	
巨細胞性動脈炎	20 (-)	65 (-)	2	9	3	7	19 (-)	67 (-)	86 (-)	
結節性多発動脈炎	170 (-)	137 (-)	11	2	8	3	173 (-)	136 (-)	309 (-)	
顕微鏡的多発血管炎	233 (-)	636 (-)	10	44	9	39	234 (-)	641 (-)	875 (-)	
多発血管炎性肉芽腫症	155 (-)	149 (-)	10	6	7	7	158 (-)	148 (-)	306 (-)	
好酸球性多発血管炎性肉芽腫	315 (-)	176 (-)	16	7	12	4	319 (-)	179 (-)	498 (-)	
悪性関節リウマチ	269 (-)	269 (-)	13	10	11	7	271 (-)	272 (-)	543 (-)	
パージャー病	137 (-)	80 (-)	1	2	4	1	134 (-)	81 (-)	215 (-)	
原発性抗リン脂質抗体症候群	39 (-)	4 (-)	5	2	6	3	38 (-)	3 (-)	41 (-)	
全身性エリテマトーデス	5,606 (-)	857 (-)	149	16	112	17	5,643 (-)	856 (-)	6,499 (-)	
皮膚筋炎/多発性筋炎	1,447 (-)	711 (-)	72	19	60	22	1,459 (-)	708 (-)	2,167 (-)	
全身性强皮症	1,460 (-)	1,139 (-)	43	37	35	34	1,468 (-)	1,142 (-)	2,610 (-)	
混合性結合組織病	774 (-)	141 (-)	20	6	18	3	776 (-)	144 (-)	920 (-)	
シェーグレン症候群	1,016 (-)	639 (-)	57	26	47	24	1,026 (-)	641 (-)	1,667 (-)	
成人スチル病	364 (-)	109 (-)	19	5	18	4	365 (-)	110 (-)	475 (-)	
再発性多発軟骨炎	46 (-)	21 (-)	2	1	1	1	47 (-)	21 (-)	68 (-)	
ベーチェット病	1,257 (-)	302 (-)	42	5	37	3	1,262 (-)	304 (-)	1,566 (-)	
特発性拡張型心筋症	1,163 (-)	397 (-)	43	6	33	6	1,173 (-)	397 (-)	1,570 (-)	
肥大型心筋症	243 (-)	170 (-)	12	5	10	6	245 (-)	169 (-)	414 (-)	
拘束型心筋症	5 (-)	- (-)	-	-	-	-	5 (-)	- (-)	5 (-)	
再生不良性貧血	440 (-)	263 (-)	30	18	27	13	443 (-)	268 (-)	711 (-)	
自己免疫性溶血性貧血	37 (-)	27 (-)	4	1	4	3	37 (-)	25 (-)	62 (-)	

第5表 難病医療費等助成対象者（2-1）（国の対象疾病分）（つづき）

（平成30年 4月分）

疾病名	3月末		認定		資格喪失		4月末		
	一般 (内重症)	老人 (内重症)	一般	老人	一般	老人	一般 (内重症)	老人 (内重症)	合計 (内重症)
発作性夜間ヘモグロビン尿症	41 (-)	11 (-)	7	1	5	-	43 (-)	12 (-)	55 (-)
特発性血小板減少性紫斑病	1,088 (-)	827 (-)	34	23	41	26	1,081 (-)	824 (-)	1,905 (-)
血栓性血小板減少性紫斑病	13 (-)	4 (-)	1	1	-	-	14 (-)	5 (-)	19 (-)
原発性免疫不全症候群	211 (-)	9 (-)	10	-	7	-	214 (-)	9 (-)	223 (-)
I g A 腎 症	643 (-)	37 (-)	70	6	79	4	634 (-)	39 (-)	673 (-)
多 発 性 嚢 胞 腎	1,085 (-)	217 (-)	77	15	81	12	1,081 (-)	220 (-)	1,301 (-)
黄色靱帯骨化症	181 (-)	218 (-)	17	10	13	10	185 (-)	218 (-)	403 (-)
後縦靱帯骨化症	1,063 (-)	1,492 (-)	62	53	72	55	1,053 (-)	1,490 (-)	2,543 (-)
広範脊柱管狭窄症	135 (-)	318 (-)	3	6	3	8	135 (-)	316 (-)	451 (-)
特発性大腿骨頭壊死症	988 (-)	255 (-)	52	12	37	12	1,003 (-)	255 (-)	1,258 (-)
下垂性ADH分泌異常症	368 (-)	46 (-)	6	3	6	4	368 (-)	45 (-)	413 (-)
下垂性TSH分泌亢進症	14 (-)	1 (-)	-	-	-	-	14 (-)	1 (-)	15 (-)
下垂性PRL分泌亢進症	209 (-)	8 (-)	13	1	11	1	211 (-)	8 (-)	219 (-)
クッシング病	75 (-)	11 (-)	2	1	3	-	74 (-)	12 (-)	86 (-)
下垂性ゴナドトロピン分泌亢進症	1 (-)	- (-)	-	-	-	-	1 (-)	- (-)	1 (-)
下垂性成長ホルモン分泌亢進症	274 (-)	99 (-)	13	2	9	1	278 (-)	100 (-)	378 (-)
下垂性前葉機能低下症	907 (-)	226 (-)	60	8	48	6	919 (-)	228 (-)	1,147 (-)
家族性高コレステロール血症 (ホモ接合体)	14 (-)	3 (-)	-	1	1	-	13 (-)	4 (-)	17 (-)
甲状腺ホルモン不応症	4 (-)	- (-)	-	-	-	-	4 (-)	- (-)	4 (-)
先天性副腎皮質酵素欠損症	68 (-)	- (-)	11	-	13	-	66 (-)	- (-)	66 (-)
先天性副腎低形成症	1 (-)	- (-)	-	-	-	-	1 (-)	- (-)	1 (-)
アジソン病	16 (-)	4 (-)	1	1	1	-	16 (-)	5 (-)	21 (-)
サルコイドーシス	754 (-)	539 (-)	39	14	33	13	760 (-)	540 (-)	1,300 (-)
特発性間質性肺炎	316 (-)	835 (-)	35	91	37	87	314 (-)	839 (-)	1,153 (-)
肺動脈性肺高血圧症	223 (-)	73 (-)	9	5	8	6	224 (-)	72 (-)	296 (-)
肺静脈閉塞症/肺毛細血管腫	2 (-)	- (-)	-	-	-	-	2 (-)	- (-)	2 (-)
慢性血栓塞栓性肺高血圧症	174 (-)	206 (-)	10	17	6	12	178 (-)	211 (-)	389 (-)
リンパ管筋腫症	98 (-)	4 (-)	1	-	3	-	96 (-)	4 (-)	100 (-)
網膜色素変性症	1,320 (-)	1,017 (-)	38	18	32	20	1,326 (-)	1,015 (-)	2,341 (-)
パッド・キアリ症候群	25 (-)	1 (-)	2	-	2	-	25 (-)	1 (-)	26 (-)
特発性門脈圧亢進症	37 (-)	15 (-)	2	-	1	1	38 (-)	14 (-)	52 (-)
原発性胆汁性胆管炎	997 (-)	891 (-)	26	23	25	22	998 (-)	892 (-)	1,890 (-)
原発性硬化性胆管炎	71 (-)	17 (-)	5	-	3	1	73 (-)	16 (-)	89 (-)
自己免疫性肝炎	535 (-)	425 (-)	27	9	19	11	543 (-)	423 (-)	966 (-)
クローン病	3,798 (-)	164 (-)	104	3	80	3	3,822 (-)	164 (-)	3,986 (-)
潰瘍性大腸炎	12,714 (-)	1,470 (-)	401	23	308	21	12,807 (-)	1,472 (-)	14,279 (-)
好酸球性消化管疾患	43 (-)	4 (-)	8	1	5	1	46 (-)	4 (-)	50 (-)
慢性特発性偽性腸閉塞症	8 (-)	1 (-)	3	-	3	-	8 (-)	1 (-)	9 (-)
巨大膀胱短小結腸	1 (-)	- (-)	-	-	-	-	1 (-)	- (-)	1 (-)
腸管蠕動不全症	3 (-)	- (-)	-	-	-	-	3 (-)	- (-)	3 (-)
ルビシユタイン・テイ症候群	- (-)	- (-)	-	-	-	-	- (-)	- (-)	- (-)
C F C 症候群	1 (-)	- (-)	1	-	-	-	2 (-)	- (-)	2 (-)
コステロ症候群	- (-)	- (-)	-	-	-	-	- (-)	- (-)	- (-)
チャーヂ症候群	5 (-)	- (-)	-	-	-	-	5 (-)	- (-)	5 (-)
クリオピリン関連周期熱	10 (-)	- (-)	-	-	-	-	10 (-)	- (-)	10 (-)
若年性特発性関節炎	11 (-)	- (-)	1	-	1	-	11 (-)	- (-)	11 (-)
TNF受容体関連周期熱	2 (-)	- (-)	3	-	2	-	3 (-)	- (-)	3 (-)
非典型溶血性尿毒症症候群	5 (-)	1 (-)	1	-	-	-	6 (-)	1 (-)	7 (-)
ブラウ症候群	- (-)	- (-)	-	-	-	-	- (-)	- (-)	- (-)
先天性ミオパチー	56 (-)	3 (-)	1	-	1	-	56 (-)	3 (-)	59 (-)
マリネスコ・シェーグレン症候群	1 (-)	- (-)	-	-	-	-	1 (-)	- (-)	1 (-)
筋ジストロフィー	559 (-)	76 (-)	7	4	11	3	555 (-)	77 (-)	632 (-)
非筋ジストロフィー性ミオトニー症候群	9 (-)	- (-)	-	-	-	-	9 (-)	- (-)	9 (-)
遺伝性周期性四肢麻痺	6 (-)	- (-)	-	-	-	-	6 (-)	- (-)	6 (-)
アトピー性脊髄炎	2 (-)	- (-)	1	-	1	-	2 (-)	- (-)	2 (-)
脊髄空洞症	65 (-)	38 (-)	2	2	1	2	66 (-)	38 (-)	104 (-)
脊髄髄膜瘤	4 (-)	- (-)	-	-	-	-	4 (-)	- (-)	4 (-)
アイザックス症候群	8 (-)	- (-)	-	-	-	-	8 (-)	- (-)	8 (-)
遺伝性ジストニア	12 (-)	- (-)	-	-	-	-	12 (-)	- (-)	12 (-)
神経フェリチン症	- (-)	- (-)	-	-	-	-	- (-)	- (-)	- (-)
脳表ヘモジデリン沈着	4 (-)	7 (-)	1	1	1	-	4 (-)	8 (-)	12 (-)

第5表 難病医療費等助成対象者（2-1）（国の対象疾病分）（つづき）

（平成30年 4月分）

疾病名 内訳	3月末				認定		資格喪失		4月末					
	一般	(内重症)	老人	(内重症)	一般	老人	一般	老人	一般	(内重症)	老人	(内重症)	合計	(内重症)
禿頭と変形性脊椎症を伴う常染色体劣性白質脳症	-	(-)	-	(-)	-	-	-	-	-	(-)	-	(-)	-	(-)
皮質下梗塞と白質脳症を伴う常染色体優性脳動脈症	1	(-)	-	(-)	-	-	-	-	1	(-)	-	(-)	1	(-)
神経軸索スフェロイド形成を伴う遺伝性びまん性白質脳症	3	(-)	1	(-)	-	-	-	-	3	(-)	1	(-)	4	(-)
ペリリー症候群	-	(-)	-	(-)	-	-	-	-	-	(-)	-	(-)	-	(-)
前頭側頭葉変性症	66	(-)	23	(-)	6	3	6	3	66	(-)	23	(-)	89	(-)
ピッカーstaff脳幹脳炎	4	(-)	2	(-)	1	-	-	-	5	(-)	2	(-)	7	(-)
痙攣重積型(二相性)急性脳症	5	(-)	-	(-)	1	-	-	-	6	(-)	-	(-)	6	(-)
先天性無痛無汗症	6	(-)	-	(-)	-	-	-	-	6	(-)	-	(-)	6	(-)
アレキササンダー病	2	(-)	-	(-)	1	-	1	-	2	(-)	-	(-)	2	(-)
先天性核上性球麻痺	-	(-)	-	(-)	-	-	-	-	-	(-)	-	(-)	-	(-)
メビウス症候群	5	(-)	-	(-)	-	-	-	-	5	(-)	-	(-)	5	(-)
中隔視神経形成異常症/ドモルシア症候群	1	(-)	-	(-)	-	-	-	-	1	(-)	-	(-)	1	(-)
アイカルディ症候群	1	(-)	-	(-)	-	-	-	-	1	(-)	-	(-)	1	(-)
片側巨脳症	1	(-)	-	(-)	-	-	-	-	1	(-)	-	(-)	1	(-)
限局性皮質異形成	4	(-)	-	(-)	-	-	-	-	4	(-)	-	(-)	4	(-)
神経細胞移動異常症	3	(-)	-	(-)	-	-	-	-	3	(-)	-	(-)	3	(-)
先天性大脳白質形成不全症	2	(-)	-	(-)	-	-	-	-	2	(-)	-	(-)	2	(-)
ドラベ症候群	2	(-)	-	(-)	1	-	1	-	2	(-)	-	(-)	2	(-)
海馬硬化を伴う内側頭葉てんかん	5	(-)	-	(-)	-	-	-	-	5	(-)	-	(-)	5	(-)
ミオクロニー欠伸てんかん	-	(-)	-	(-)	-	-	-	-	-	(-)	-	(-)	-	(-)
ミオクロニー脱力発作を伴うてんかん	-	(-)	-	(-)	-	-	-	-	-	(-)	-	(-)	-	(-)
レノックス・ガストー症候群	11	(-)	-	(-)	1	-	1	-	11	(-)	-	(-)	11	(-)
ウエスト症候群	1	(-)	-	(-)	-	-	1	-	-	(-)	-	(-)	-	(-)
大田原症候群	1	(-)	-	(-)	-	-	-	-	1	(-)	-	(-)	1	(-)
早期ミオクロニー脳症	-	(-)	-	(-)	-	-	-	-	-	(-)	-	(-)	-	(-)
遊走性焦点発作を伴う乳児てんかん	-	(-)	-	(-)	-	-	-	-	-	(-)	-	(-)	-	(-)
片側痙攣・片麻痺・てんかん症候群	-	(-)	-	(-)	-	-	-	-	-	(-)	-	(-)	-	(-)
環状20番染色体症候群	1	(-)	-	(-)	-	-	-	-	1	(-)	-	(-)	1	(-)
ラスムッセン脳炎	2	(-)	-	(-)	1	-	1	-	2	(-)	-	(-)	2	(-)
P C D H 19 関連症候群	1	(-)	-	(-)	-	-	-	-	1	(-)	-	(-)	1	(-)
難治頻回部分発作重積型急性脳炎	-	(-)	-	(-)	-	-	-	-	-	(-)	-	(-)	-	(-)
徐波睡眠期持続性棘徐波を示すてんかん性脳症	-	(-)	-	(-)	-	-	-	-	-	(-)	-	(-)	-	(-)
ランドウ・クレフナー症候群	-	(-)	-	(-)	-	-	-	-	-	(-)	-	(-)	-	(-)
レット症候群	1	(-)	-	(-)	-	-	-	-	1	(-)	-	(-)	1	(-)
スタージ・ウェーバー症候群	19	(-)	-	(-)	2	-	1	-	20	(-)	-	(-)	20	(-)
結節性硬化症	86	(-)	2	(-)	9	-	7	-	88	(-)	2	(-)	90	(-)
色素性乾皮症	3	(-)	-	(-)	-	-	-	-	3	(-)	-	(-)	3	(-)
先天性魚鱗癬	3	(-)	-	(-)	-	-	-	-	3	(-)	-	(-)	3	(-)
家族性良性慢性天疱瘡類天疱瘡	4	(-)	-	(-)	-	-	-	-	4	(-)	-	(-)	4	(-)
(後天性表皮水疱症を含む。)	63	(-)	141	(-)	4	21	5	20	62	(-)	142	(-)	204	(-)
特発性後天性全身性無汗症	19	(-)	-	(-)	1	-	1	-	19	(-)	-	(-)	19	(-)
眼皮膚白皮症	3	(-)	-	(-)	-	-	-	-	3	(-)	-	(-)	3	(-)
肥厚性皮膚骨膜炎	-	(-)	-	(-)	-	-	-	-	-	(-)	-	(-)	-	(-)
弾性線維性仮性黄色腫	-	(-)	-	(-)	-	-	-	-	-	(-)	-	(-)	-	(-)
マルファン症候群	99	(-)	-	(-)	4	-	4	-	99	(-)	-	(-)	99	(-)
エーラス・ダンロス症候群	8	(-)	-	(-)	1	-	-	-	9	(-)	-	(-)	9	(-)
メンケス病	-	(-)	-	(-)	-	-	-	-	-	(-)	-	(-)	-	(-)
オクシピタル・ホーン症候群	1	(-)	-	(-)	-	-	-	-	1	(-)	-	(-)	1	(-)
ウィルソン病	111	(-)	-	(-)	1	-	2	-	110	(-)	-	(-)	110	(-)
低ホスファターゼ症	-	(-)	-	(-)	1	-	-	-	1	(-)	-	(-)	1	(-)
VATER 症候群	3	(-)	-	(-)	-	-	-	-	3	(-)	-	(-)	3	(-)
那須・ハコラ病	1	(-)	-	(-)	-	-	-	-	1	(-)	-	(-)	1	(-)
ウィーバー症候群	-	(-)	-	(-)	-	-	-	-	-	(-)	-	(-)	-	(-)
コフィン・ローリー症候群	-	(-)	-	(-)	-	-	-	-	-	(-)	-	(-)	-	(-)
ジュベール症候群関連疾患	-	(-)	-	(-)	-	-	-	-	-	(-)	-	(-)	-	(-)
モワット・ウィルソン症候群	4	(-)	-	(-)	-	-	-	-	4	(-)	-	(-)	4	(-)
ウィリアムズ症候群	2	(-)	-	(-)	-	-	-	-	2	(-)	-	(-)	2	(-)
A T R - X 症候群	-	(-)	-	(-)	-	-	-	-	-	(-)	-	(-)	-	(-)
クルーゾン症候群	-	(-)	-	(-)	-	-	-	-	-	(-)	-	(-)	-	(-)
アペール症候群	-	(-)	-	(-)	-	-	-	-	-	(-)	-	(-)	-	(-)
ファイファー症候群	1	(-)	-	(-)	-	-	-	-	1	(-)	-	(-)	1	(-)

第5表 難病医療費等助成対象者（2-1）（国の対象疾病分）（つづき）

（平成30年 4月分）

疾病名 内訳	3月末				認定		資格喪失		4月末					
	一般	(内重症)	老人	(内重症)	一般	老人	一般	老人	一般	(内重症)	老人	(内重症)	合計	(内重症)
アントレー・ピクスラー症候群	-	(-)	-	(-)	-	-	-	-	-	(-)	(-)	(-)	(-)	(-)
コフィン・シリス症候群	1	(-)	-	(-)	-	-	-	-	1	(-)	-	(-)	1	(-)
ロスモンド・トムソン症候群	-	(-)	-	(-)	-	-	-	-	-	(-)	-	(-)	-	(-)
歌舞伎症候群	2	(-)	-	(-)	-	-	-	-	2	(-)	-	(-)	2	(-)
多脾症候群	-	(-)	-	(-)	-	-	-	-	-	(-)	-	(-)	-	(-)
無脾症候群	2	(-)	-	(-)	-	-	-	-	2	(-)	-	(-)	2	(-)
鯉耳腎症候群	-	(-)	-	(-)	-	-	-	-	-	(-)	-	(-)	-	(-)
ウエルナー症候群	8	(-)	-	(-)	-	-	-	-	8	(-)	-	(-)	8	(-)
コケイン症候群	-	(-)	-	(-)	-	-	-	-	-	(-)	-	(-)	-	(-)
ブラダー・ウィリ症候群	15	(-)	-	(-)	-	-	1	-	14	(-)	-	(-)	14	(-)
ソトス症候群	2	(-)	-	(-)	-	-	-	-	2	(-)	-	(-)	2	(-)
スーナマン症候群	5	(-)	-	(-)	-	-	-	-	5	(-)	-	(-)	5	(-)
ヤング・シンプソン症候群	-	(-)	-	(-)	-	-	-	-	-	(-)	-	(-)	-	(-)
1p36欠失症候群	1	(-)	-	(-)	1	-	-	-	2	(-)	-	(-)	2	(-)
4p欠失症候群	2	(-)	-	(-)	-	-	-	-	2	(-)	-	(-)	2	(-)
5p欠失症候群	-	(-)	-	(-)	-	-	-	-	-	(-)	-	(-)	-	(-)
第14番染色体父親性ダイソミー症候群	-	(-)	-	(-)	-	-	-	-	-	(-)	-	(-)	-	(-)
アンジェルマン症候群	4	(-)	-	(-)	-	-	1	-	3	(-)	-	(-)	3	(-)
スミス・マギニス症候群	-	(-)	-	(-)	-	-	-	-	-	(-)	-	(-)	-	(-)
22q11.2欠失症候群	5	(-)	-	(-)	-	-	-	-	5	(-)	-	(-)	5	(-)
エマヌエル症候群	-	(-)	-	(-)	-	-	-	-	-	(-)	-	(-)	-	(-)
脆弱X症候群関連疾患	-	(-)	-	(-)	-	-	-	-	-	(-)	-	(-)	-	(-)
脆弱X症候群	-	(-)	-	(-)	-	-	-	-	-	(-)	-	(-)	-	(-)
総動脈幹遺残症候群	-	(-)	-	(-)	-	-	-	-	-	(-)	-	(-)	-	(-)
修正大血管転位症候群	9	(-)	-	(-)	-	-	-	-	9	(-)	-	(-)	9	(-)
完全大血管転位症候群	10	(-)	-	(-)	-	-	-	-	10	(-)	-	(-)	10	(-)
単心室症候群	17	(-)	-	(-)	-	-	-	-	17	(-)	-	(-)	17	(-)
左心低形成症候群	1	(-)	-	(-)	-	-	-	-	1	(-)	-	(-)	1	(-)
三尖弁閉鎖症候群	10	(-)	-	(-)	-	-	-	-	10	(-)	-	(-)	10	(-)
心室中隔欠損を伴わない肺動脈閉鎖症候群	-	(-)	-	(-)	-	-	-	-	-	(-)	-	(-)	-	(-)
心室中隔欠損を伴う肺動脈閉鎖症候群	3	(-)	-	(-)	1	-	-	-	4	(-)	-	(-)	4	(-)
フアロー四徴症候群	33	(-)	-	(-)	4	-	4	-	33	(-)	-	(-)	33	(-)
両大血管右室起始症候群	4	(-)	-	(-)	-	-	-	-	4	(-)	-	(-)	4	(-)
エプスタイン病候群	4	(-)	-	(-)	1	-	1	-	4	(-)	-	(-)	4	(-)
アルポート症候群	19	(-)	-	(-)	3	-	4	-	18	(-)	-	(-)	18	(-)
ギャロウェイ・モフト症候群	-	(-)	-	(-)	-	-	-	-	-	(-)	-	(-)	-	(-)
急速進行性糸球体腎炎	18	(-)	16	(-)	3	-	-	-	21	(-)	16	(-)	37	(-)
抗糸球体基底膜腎炎	5	(-)	8	(-)	-	-	1	-	5	(-)	7	(-)	12	(-)
一次性ネフローゼ症候群	1,199	(-)	358	(-)	39	10	35	6	1,203	(-)	362	(-)	1,565	(-)
一次性膜性増殖性糸球体腎炎	21	(-)	2	(-)	2	-	1	-	22	(-)	2	(-)	24	(-)
紫斑病性腎炎	32	(-)	6	(-)	1	2	3	2	30	(-)	6	(-)	36	(-)
先天性腎性尿崩症候群	4	(-)	-	(-)	-	-	-	-	4	(-)	-	(-)	4	(-)
間質性膀胱炎（ハンナ型）	25	(-)	16	(-)	-	3	-	1	25	(-)	18	(-)	43	(-)
オスラー病候群	39	(-)	11	(-)	-	1	1	-	38	(-)	12	(-)	50	(-)
閉塞性細気管支炎	1	(-)	-	(-)	1	-	1	-	1	(-)	-	(-)	1	(-)
肺胞蛋白症（自己免疫性又は先天性）	9	(-)	3	(-)	2	-	1	-	10	(-)	3	(-)	13	(-)
肺胞低換気症候群	4	(-)	-	(-)	-	-	-	-	4	(-)	-	(-)	4	(-)
α1-アンチトリプシン欠乏症候群	4	(-)	-	(-)	-	-	-	-	4	(-)	-	(-)	4	(-)
カーニー複合症候群	2	(-)	-	(-)	-	-	-	-	2	(-)	-	(-)	2	(-)
ウォルフラム症候群	1	(-)	-	(-)	-	-	-	-	1	(-)	-	(-)	1	(-)
バルオキシソーム病（副腎白質ジストロフィーを除く。）	-	(-)	-	(-)	-	-	-	-	-	(-)	-	(-)	-	(-)
副甲状腺機能低下症	6	(-)	1	(-)	1	-	-	-	7	(-)	1	(-)	8	(-)
偽性副甲状腺機能低下症	4	(-)	-	(-)	-	-	-	-	4	(-)	-	(-)	4	(-)
副腎皮質刺激ホルモン不応症	1	(-)	-	(-)	-	-	-	-	1	(-)	-	(-)	1	(-)
ビタミンD抵抗性くる病/骨軟化症	16	(-)	1	(-)	-	-	-	-	16	(-)	1	(-)	17	(-)
ビタミンD依存性くる病/骨軟化症	-	(-)	-	(-)	-	-	-	-	-	(-)	-	(-)	-	(-)
フェニルケトン尿症	26	(-)	-	(-)	2	-	2	-	26	(-)	-	(-)	26	(-)
高チロシン血症1型	-	(-)	-	(-)	-	-	-	-	-	(-)	-	(-)	-	(-)
高チロシン血症2型	-	(-)	-	(-)	-	-	-	-	-	(-)	-	(-)	-	(-)
高チロシン血症3型	-	(-)	-	(-)	-	-	-	-	-	(-)	-	(-)	-	(-)
メーブルシロップ尿症	2	(-)	-	(-)	-	-	-	-	2	(-)	-	(-)	2	(-)

第5表 難病医療費等助成対象者（2-1）（国の対象疾病分）（つづき）

（平成30年 4月分）

疾病名	3月末		認定		資格喪失		4月末					
	一般	(内重症) 老人	一般	老人	一般	老人	一般	(内重症) 老人	(内重症)	合計 (内重症)		
プロピオン酸血症	-	(-)	-	(-)	-	-	-	(-)	(-)	(-)	(-)	
メチルマロン酸血症	-	(-)	-	(-)	-	-	-	(-)	(-)	-	(-)	
イソ吉草酸血症	-	(-)	-	(-)	-	-	-	(-)	(-)	-	(-)	
グルコーストランスポーター1欠損症	-	(-)	-	(-)	-	-	-	(-)	(-)	-	(-)	
グルタル酸血症1型	1	(-)	-	(-)	-	-	1	(-)	(-)	1	(-)	
グルタル酸血症2型	1	(-)	-	(-)	-	-	1	(-)	(-)	1	(-)	
尿素サイクル異常症	5	(-)	-	(-)	1	-	5	(-)	(-)	5	(-)	
リジン尿性蛋白不耐症	-	(-)	-	(-)	-	-	-	(-)	(-)	-	(-)	
先天性葉酸吸収不全	-	(-)	-	(-)	-	-	-	(-)	(-)	-	(-)	
ホルフィリン症	5	(-)	-	(-)	-	1	4	(-)	(-)	4	(-)	
複合カルボキシラーゼ欠損症	-	(-)	-	(-)	-	-	-	(-)	(-)	-	(-)	
筋型糖原病	3	(-)	-	(-)	-	-	3	(-)	(-)	3	(-)	
肝型糖原病	6	(-)	-	(-)	-	-	6	(-)	(-)	6	(-)	
ガラクトース-1-リン酸ウリジルトランスフェラーゼ欠損症	-	(-)	-	(-)	-	-	-	(-)	(-)	-	(-)	
レシチンコレステロールアシルトランスフェラーゼ欠損症	-	(-)	-	(-)	-	-	-	(-)	(-)	-	(-)	
シトステロール血症	1	(-)	-	(-)	-	-	1	(-)	(-)	1	(-)	
タンジール病	-	(-)	-	(-)	-	-	-	(-)	(-)	-	(-)	
原発性高カイロミクロン血症	-	(-)	-	(-)	1	-	1	(-)	(-)	1	(-)	
脳髄黄色腫症	5	(-)	1	(-)	2	-	5	(-)	1	(-)	6	(-)
無βリポタンパク血症	-	(-)	-	(-)	-	-	-	(-)	(-)	-	(-)	
脂肪萎縮症	2	(-)	-	(-)	1	-	2	(-)	(-)	2	(-)	
家族性地中海熱	17	(-)	-	(-)	1	-	18	(-)	(-)	18	(-)	
高IgD症候群	-	(-)	-	(-)	-	-	-	(-)	(-)	-	(-)	
中條・西村症候群	1	(-)	-	(-)	-	-	1	(-)	(-)	1	(-)	
化膿性無菌性関節炎・壊疽性膿皮症・アクネ症候群	-	(-)	-	(-)	-	-	-	(-)	(-)	-	(-)	
慢性再発性多発性骨髄炎	5	(-)	-	(-)	1	-	5	(-)	(-)	5	(-)	
強直性脊椎炎	423	(-)	94	(-)	20	1	430	(-)	95	(-)	525	(-)
進行性骨化性線維異形成症	1	(-)	-	(-)	-	-	1	(-)	(-)	1	(-)	
肋骨異常を伴う先天性側弯症	3	(-)	-	(-)	-	-	3	(-)	(-)	3	(-)	
骨形成不全症	8	(-)	-	(-)	1	-	9	(-)	(-)	9	(-)	
タナトフォリック骨異形成症	1	(-)	-	(-)	-	-	1	(-)	(-)	1	(-)	
軟骨無形成症	10	(-)	-	(-)	-	-	10	(-)	(-)	10	(-)	
リンパ管腫症/ゴーハム病	4	(-)	-	(-)	-	-	4	(-)	(-)	4	(-)	
巨大リンパ管奇形(頸部顔面病変)	-	(-)	-	(-)	-	-	-	(-)	(-)	-	(-)	
巨大静脈奇形(頸部口腔咽頭びまん性病変)	-	(-)	-	(-)	-	-	-	(-)	(-)	-	(-)	
巨大動静脈奇形(頸部顔面又は四肢病変)	5	(-)	-	(-)	-	-	5	(-)	(-)	5	(-)	
クリッペル・トレノネー・ウェーバー症候群	31	(-)	-	(-)	1	-	29	(-)	(-)	29	(-)	
先天性赤血球形成異常性貧血	-	(-)	-	(-)	-	-	-	(-)	(-)	-	(-)	
後天性赤芽球癆	21	(-)	22	(-)	2	1	21	(-)	22	(-)	43	(-)
ダイヤモンド・ブラックファン貧血	1	(-)	-	(-)	-	-	1	(-)	(-)	1	(-)	
ファンコニ貧血	-	(-)	-	(-)	-	-	-	(-)	(-)	-	(-)	
遺伝性鉄芽球性貧血	-	(-)	-	(-)	-	-	-	(-)	(-)	-	(-)	
エプスタイン症候群	-	(-)	-	(-)	-	-	-	(-)	(-)	-	(-)	
自己免疫性後天性凝固因子欠乏症	1	(-)	9	(-)	-	3	1	(-)	8	(-)	9	(-)
クローンカイト・カナダ症候群	4	(-)	4	(-)	-	-	4	(-)	4	(-)	8	(-)
非特異性多発性小腸潰瘍症	6	(-)	-	(-)	-	-	6	(-)	(-)	6	(-)	
ヒルシュスプルング病(全結腸型又は小腸型)	2	(-)	-	(-)	-	-	2	(-)	(-)	2	(-)	
総排泄腔外反症	-	(-)	-	(-)	-	-	-	(-)	(-)	-	(-)	
総排泄腔遺残	3	(-)	-	(-)	-	-	3	(-)	(-)	3	(-)	
先天性横隔膜ヘルニア	1	(-)	-	(-)	-	-	1	(-)	(-)	1	(-)	
乳幼児肝巨大血管腫	-	(-)	-	(-)	-	-	-	(-)	(-)	-	(-)	
胆道閉鎖症	19	(-)	-	(-)	2	-	19	(-)	(-)	19	(-)	
アラジール症候群	4	(-)	-	(-)	1	-	4	(-)	(-)	4	(-)	
遺伝性腓炎	2	(-)	-	(-)	-	-	2	(-)	(-)	2	(-)	
嚢胞性線維症	1	(-)	-	(-)	-	-	1	(-)	(-)	1	(-)	
IgG4関連疾患	82	(-)	35	(-)	10	4	82	(-)	35	(-)	117	(-)
黄斑ジストロフィー	17	(-)	1	(-)	-	3	14	(-)	1	(-)	15	(-)
レーベル遺伝性視神経症	9	(-)	1	(-)	2	1	10	(-)	1	(-)	11	(-)
アッシャー症候群	2	(-)	-	(-)	-	-	2	(-)	(-)	2	(-)	
若年発症型両側性感音難聴	2	(-)	-	(-)	1	-	2	(-)	(-)	2	(-)	
遅発性内リンパ水腫	3	(-)	-	(-)	1	-	3	(-)	(-)	3	(-)	

第5表 難病医療費等助成対象者（2-1）（国の対象疾病分）（つづき）

（平成30年 4月分）

疾病名	3月末		認定		資格喪失		4月末		
	一般	老人	一般	老人	一般	老人	一般	老人	合計
好酸球性副鼻腔炎	686 (-)	61 (-)	64	3	45	1	705 (-)	63 (-)	768 (-)
カナバシ病	1 (-)	- (-)	-	-	-	-	1 (-)	- (-)	1 (-)
進行性白質脳症	- (-)	- (-)	-	-	-	-	- (-)	- (-)	- (-)
進行性ミオクロノス てんか	- (-)	- (-)	-	-	-	-	- (-)	- (-)	- (-)
先天異常症候群	1 (-)	- (-)	-	-	-	-	1 (-)	- (-)	1 (-)
先天性三尖弁狭窄症	- (-)	- (-)	-	-	-	-	- (-)	- (-)	- (-)
先天性僧帽弁狭窄症	- (-)	- (-)	-	-	-	-	- (-)	- (-)	- (-)
先天性肺静脈狭窄症	- (-)	- (-)	-	-	-	-	- (-)	- (-)	- (-)
左肺動脈右肺動脈起始部	- (-)	- (-)	-	-	-	-	- (-)	- (-)	- (-)
ネイルパテラ症候群(爪膝蓋骨 症候群)/LMX1B関連腎症	- (-)	- (-)	-	-	-	-	- (-)	- (-)	- (-)
カルニチン回路異常症	- (-)	- (-)	-	-	-	-	- (-)	- (-)	- (-)
三頭筋欠損症	- (-)	- (-)	-	-	-	-	- (-)	- (-)	- (-)
シトリン欠損症	1 (-)	2 (-)	-	-	-	-	1 (-)	2 (-)	3 (-)
セピアブレリン還元酵素 (SR)欠損症	- (-)	- (-)	-	-	-	-	- (-)	- (-)	- (-)
先天性グリコシルホスファチジ ルイノシトール(GPI)欠損症	- (-)	- (-)	-	-	-	-	- (-)	- (-)	- (-)
非ケトーシス型 高グリシ血症	- (-)	- (-)	-	-	-	-	- (-)	- (-)	- (-)
β-ケトチオラーゼ欠損症	- (-)	- (-)	-	-	-	-	- (-)	- (-)	- (-)
芳香族L-アミノ酸脱炭酸 酵素欠損症	1 (-)	- (-)	-	-	-	-	1 (-)	- (-)	1 (-)
メチルグルタコン酸尿症	- (-)	- (-)	-	-	-	-	- (-)	- (-)	- (-)
遺伝性自己炎症疾患	- (-)	- (-)	-	-	-	-	- (-)	- (-)	- (-)
大埋石骨病	1 (-)	- (-)	-	-	-	-	1 (-)	- (-)	1 (-)
特発性血栓症(遺伝性血栓性 素因によるものに限る。)	1 (-)	- (-)	1	-	-	-	2 (-)	- (-)	2 (-)
前眼部形成異常 無虹彩症	1 (-)	- (-)	-	-	-	-	1 (-)	- (-)	1 (-)
先天性気管狭窄症/ 先天性声門下狭窄症	2 (-)	- (-)	-	-	-	-	2 (-)	- (-)	2 (-)
特発性多中心性 キャッスルマン病	- (-)	- (-)	-	-	-	-	- (-)	- (-)	- (-)
国の対象疾病(難病法)小計	59,190 (-)	31,293 (-)	2,448	1,383	2,120	1,361	59,518 (-)	31,315 (-)	90,833 (-)
スモン	8 (8)	91 (91)	-	-	-	2	8 (8)	89 (89)	97 (97)
劇症肝炎	14 (14)	- (-)	1	-	2	-	13 (13)	- (-)	13 (13)
重症急性性膵炎	5 (5)	- (-)	1	-	1	-	5 (5)	- (-)	5 (5)
ブリオン病 (ヒト由来乾燥硬膜移植 によるクローイツフェルト・ ヤコブ病)	- (-)	- (-)	-	-	-	-	- (-)	- (-)	- (-)
重症多形滲出性紅斑 (急性期)	- (-)	- (-)	-	-	-	-	- (-)	- (-)	- (-)
国の対象疾病(特疾)小計	27 (27)	91 (91)	2	-	3	2	26 (26)	89 (89)	115 (115)
先天性血液凝固因子欠症等	717 (717)	31 (31)	72	5	141	5	648 (648)	31 (31)	679 (679)
国の対象疾病計	59,934 (744)	31,415 (122)	2,522	1,388	2,264	1,368	60,192 (674)	31,435 (120)	91,627 (794)

第5表 難病医療費等助成対象者（2-2）（東京都の対象疾病分）

（平成30年4月分）

疾病名 内訳	3月末		認定		資格喪失		4月末			
	一般 (内重症)	老人 (内重症)	一般	老人	一般	老人	一般 (内重症)	老人 (内重症)	合計	(内重症)
悪性高血圧	1 (-)	- (-)	-	-	-	-	1 (-)	- (-)	1 (-)	-
原発性骨髄線維症	57 (-)	31 (-)	3	2	1	3	59 (-)	30 (-)	89 (-)	-
母斑症	56 (-)	1 (-)	1	-	-	-	57 (-)	1 (-)	58 (-)	-
肝内結石症	23 (-)	7 (-)	-	-	-	-	23 (-)	7 (-)	30 (-)	-
古典的特発性好酸球増多症候群	32 (-)	6 (-)	-	1	-	1	32 (-)	6 (-)	38 (-)	-
びまん性汎細気管支炎	81 (-)	73 (-)	-	3	-	2	81 (-)	74 (-)	155 (-)	-
遺伝性QT延長症候群	42 (-)	2 (-)	1	-	-	-	43 (-)	2 (-)	45 (-)	-
網膜脈絡膜萎縮症	11 (-)	60 (-)	-	-	-	-	11 (-)	60 (-)	71 (-)	-
東京都の対象疾病 (特疾)小計	303 (-)	180 (-)	5	6	1	6	307 (-)	180 (-)	487 (-)	-
人工透析を必要とする腎不全	13,083 (13,083)	14,667 (14,667)	189	262	36	124	13,236 (13,236)	14,805 (14,805)	28,041 (28,041)	-
東京都の対象疾病計	13,386 (13,083)	14,847 (14,667)	194	268	37	130	13,543 (13,236)	14,985 (14,805)	28,528 (28,041)	-

注1. 認定は更新認定を含む。

2. 難病法は平成27年1月1日施行の難病の患者に対する医療等に関する法律の対象者、特疾は特定疾病治療研究事業の対象者を指す。
3. スモン、プリオン病（ヒト由来乾燥硬膜移植によるクロイツフェルト・ヤコブ病に限る。）は平成27年1月1日以降も特定疾病治療研究事業として継続。
重症急性膵炎・劇症肝炎は平成27年1月1日から新規は廃止されたが、更新患者のみ同事業内で継続。
重症多形滲出性紅斑(急性期)は難病法においても2疾病に分かれて継続するが、対象患者の有効期間満了までは旧事業として継続。
4. 平成29年4月1日の第3次疾病拡大により、国24疾病（都単独疾病から組替えなし。）が新設。
5. 平成29年4月1日より既存の指定難病のうち「原発性胆汁性肝硬変」が「原発性胆汁性胆管炎」に名称変更。
6. 平成29年4月1日より既存の指定難病のうち「自己免疫性出血病XⅢ」が「自己免疫性後天性凝固因子欠乏症」に名称変更。
7. 平成30年1月1日より既存の都単独疾病のうち「骨髄線維症」が「原発性骨髄線維症」に名称変更。
8. 平成30年1月1日より既存の都単独疾病のうち「特発性好酸球増多症候群」が「古典的特発性好酸球増多症候群」に名称変更。
9. 平成30年4月1日の第4次疾病拡大により、国1疾病（都単独疾病から組替えなし。）が新設。
10. 平成30年4月1日より既存の指定難病のうち「全身型若年性特発性関節炎」が「若年性特発性関節炎」に名称変更。
11. 平成30年4月1日より既存の指定難病のうち「有馬症候群」が「ジュベール症候群関連疾患」に名称変更。
12. 平成30年4月1日より既存の指定難病のうち「先天性気管狭窄症」が「先天性気管狭窄症/先天性声門下狭窄症」に名称変更。

当月	120,155 人	当月重症度	28,835 人
前月	119,582 人	前月重症度	28,616 人
当月-前月=	573 人増	対認定患者比	24.00 %
対前月比	0.48 %		
前年同月	126,666 人		
対前年同月比	-5.14 %増		

資料：保健政策部疾病対策課

第6表 エイズ相談件数・H I V検査者数

(平成30年4月分)

区分	電話相談数	来所(来院) 相談者数	H I V検査者数		
			計	男	女
総数	3,203	3,795	2,178	1,528	650
保健所	425	1,774	1,094	741	353
東京都	48	314	153	100	53
特別区	332	1,208	803	558	245
八王子市・町田市	45	252	138	83	55
エイズ対策担当	1,334	-	-	-	-
南新宿検査・相談室	1,361	1,916	980	700	280
多摩地域検査・相談室	83	105	104	87	17

- 注1. 都立病院については、電話相談として行っておらず、
また受診者は都立病院のみではないため、都立病院の項目を削除（平成30年4月より）。
2. 平成30年4月より八王子市・町田市についてはまとめて記載。
3. 平成30年4月より検査・相談室について実績を記載。

資料：健康安全部感染症対策課

第7表 感染症発生動向調査全数把握対象疾患届出患者数

(平成30年第 14～17 週)

病名	東京都		全国	
	第 14～17 週	平成30年累計	第 14～17 週	平成30年累計
一類感染症				
エボラ出血熱	-	-	-	-
クリミア・コンゴ出血熱	-	-	-	-
痘	-	-	-	-
南米出血熱	-	-	-	-
ペス	-	-	-	-
マールブルグ病	-	-	-	-
ラッサ熱	-	-	-	-
二類感染症				
急性灰白髄炎	-	-	-	-
結核	305	1,097	1,312	6,619
ジフテリ	-	-	-	-
重症急性呼吸器症候群	-	-	-	-
中東呼吸器症候群	-	-	-	-
鳥インフルエンザ (H5N1)	-	-	-	-
鳥インフルエンザ (H7N9)	-	-	-	-
三類感染症				
コレラ	-	-	-	2
細菌性赤痢	1	16	8	58
腸管出血性大腸菌感染症	16	29	88	251
腸チフス	-	3	1	15
パラチフス	2	5	3	8
四類感染症				
E型肝炎	7	24	38	124
ウエストナイル熱	-	-	-	-
A型肝炎	41	113	59	221
エキノкокス	-	-	-	3
黄熱	-	-	-	-
オウムム	-	-	2	3
オムスク出血熱	-	-	-	-
回帰熱	-	-	-	-
キヤサヌル森林病	-	-	-	-
Q熱	-	-	-	1
狂犬病	-	-	-	-
コクシジオリデス症	-	-	-	-
サイル痘	-	-	-	-
ジカウイルス感染症	-	-	-	-
重症熱性血小板減少症候群	-	-	5	6
腎症候性出血熱	-	-	-	-
西部ウマ脳炎	-	-	-	-
ダニ媒介脳炎	-	-	-	-
炭疽	-	-	-	-
チングニア熱	-	-	1	1
つつが虫病	-	4	8	49
デング熱	2	16	4	33
東部ウマ脳炎	-	-	-	-
鳥インフルエンザ (H5N1及びH7N9を除く)	-	-	-	-
ニパウイルス感染症	-	-	-	-

病名	東京都		全国	
	第 14～17 週	平成30年累計	第 14～17 週	平成30年累計
四類感染症（続き）				
日本紅斑熱	-	-	15	17
日本脳炎	-	-	-	-
ハンタウイルス肺症候群	-	-	-	-
Bウイルス	-	-	-	-
鼻疽	-	-	-	-
ブルセラ症	-	-	-	1
ベネズエラウマ脳炎	-	-	-	-
ヘンドラウイルス感染症	-	-	-	-
発しんチフス	-	-	-	-
ボツリヌス症	-	1	-	2
マラリア	1	2	1	13
野兎病	-	-	-	-
ライム病	-	-	-	-
リッサウイルス感染症	-	-	-	-
リフトバレー熱	-	-	-	-
類鼻疽	1	1	-	-
レジオネラ症	3	24	55	314
レプトスピラ症	-	-	-	-
ロッキー山紅斑熱	-	-	-	-
五類感染症				
アメーバ赤痢	16	54	35	251
ウイルス性肝炎（A型・E型を除く）	4	11	6	50
カルバペネム耐性腸内細菌科細菌感染症	21	50	88	511
急性脳炎	2	29	17	279
クリプトスポリジウム症	-	1	-	6
クロイツフェルト・ヤコブ病	1	5	7	62
劇症型溶血性レンサ球菌感染症	9	40	43	275
後天性免疫不全症候群	31	123	50	380
ジアルジア症	2	9	7	27
侵襲性インフルエンザ菌感染症	2	7	26	153
侵襲性髄膜炎菌感染症	1	4	2	15
侵襲性肺炎球菌感染症	38	164	219	1,322
水痘（入院例に限る）	5	16	22	116
先天性風しん症候群	-	-	-	-
梅毒	142	526	307	1,916
播種性クリプトコックス症	1	9	12	53
破傷風	-	1	3	21
バンコマイシン耐性黄色ブドウ球菌感染症	-	-	-	-
バンコマイシン耐性腸球菌感染症	-	1	3	15
百日咳	43	119	252	1,138
風しん	1	1	8	12
麻疹	8	9	59	102
薬剤耐性アシネトバクター感染症	1	2	1	5

- 注 1. 医師から直接都内の保健所長に届け出された患者数です。
2. 医師から追加して届出があった場合、数値を遡及して修正することがあります。
3. 百日咳は平成30年1月1日（第1週）より定点把握対象疾患から全数把握対象疾患に変更されました。

資料：東京都感染症情報センター（東京都健康安全研究センター）

第8表 健康安全研究センター検査業務実績

(平成30年4月分)

種 類	検 査 数
総 数	13,129
微 生 物 検 査	5,850
食 品 ・ 腸 内 細 菌 検 査	1,437
病 原 細 菌 検 査	2,013
ウ イ ル ス 検 査	2,400
食 品 化 学 検 査	2,781
食 品 成 分 検 査	420
食 品 添 加 物 検 査	889
残 留 物 質 検 査	1,472
薬 事 環 境 科 学 検 査	4,498
医 薬 品 検 査	1,330
環 境 衛 生 検 査	115
水 質 検 査	3,053
生 体 影 響 検 査	-

注 平成24年4月分より、組織変更に伴い報告の項目を変更しました。

資料：健康安全研究センター

第9表 性感染症検査実績

(平成30年4月分)

	梅毒血清反応検査				性器クラミジア検査				淋菌検査	
	検査数 (TPLA)	検査数 (RPR)	検査数 (TPHA・IC)	陽性数	検査数	陽性数 (核酸検査)	陽性数 (IgA)	陽性数 (IgG)	検査数 (核酸検査)	陽性数
総数	1,190	958	886	51	841	48	14	18	515	1
男	835	666	626	46	542	17	8	9	320	-
女	355	292	260	5	299	31	6	9	195	1

- 注1. 梅毒血清反応検査については、平成30年4月よりTPLA及びRPRについてそれぞれの検査法による検査数を記載。
 またTP抗原法による検査について、TPHA法ではなくIC法で行う自治体もあることから記載を追加。
 2. クラミジア検査について、表頭に「性器」と記載を追加。
 資料：健康安全部感染症対策課

第10表 大気汚染健康障害者医療費助成被認定者

(平成30年)

疾病名	患者数	年齢階層別				
		0～19歳		20～39歳	40～59歳	60～74歳
		0～17歳	18歳			
総数						
3月末	80,412	6,241	6,456	14,842	30,019	17,708
新規認定	43	43	43	-	-	-
(更新認定)	(2,181)	(169)	(169)	(347)	(813)	(531)
4月末	79,613	6,072	6,072	14,160	29,861	17,571
慢性気管支炎						
3月末	1	1	1	-	-	-
新規認定	-	-	-	-	-	-
(更新認定)	(-)	(-)	(-)	(-)	(-)	(-)
4月末	1	1	1	-	-	-
気管支ぜん息						
3月末	80,411	6,240	6,455	14,842	30,019	17,708
新規認定	43	43	43	-	-	-
(更新認定)	(2,181)	(169)	(169)	(347)	(813)	(531)
4月末	79,612	6,071	6,071	14,160	29,861	17,571
ぜん息性気管支炎						
3月末	-	-	-	-	-	-
新規認定	-	-	-	-	-	-
(更新認定)	(-)	(-)	(-)	(-)	(-)	(-)
4月末	-	-	-	-	-	-
肺気しゅ						
3月末	-	-	-	-	-	-
新規認定	-	-	-	-	-	-
(更新認定)	(-)	(-)	(-)	(-)	(-)	(-)
4月末	-	-	-	-	-	-

注1. 年齢階層は認定時の年齢。

2. 当月末の患者数は資格喪失等を含むため、前月末の患者数と新規認定者との合計とは

3. 平成27年3月で18歳以上の新規認定の受付を終了した。

資料：健康安全部環境保健衛生課

4月分)

75歳以上
11,387
-
(321)
11,949
-
-
(-)
-
11,387
-
(321)
11,949
-
-
(-)
-
-
(-)
-

ならない。

第11表 食中毒発生状況

(平成30年 4月分)

	平成30年 1月	2月	3月	4月	5月	6月	7月	8月	9月	10月	11月	12月	平成30年 累計	平成29年 同期累計
件数	9	11	13	22									55	36
患者数	303	133	130	193									759	1,747

注 食中毒発生件数、患者数は速報値を掲載しています。

このため、今後新たに患者が確認された場合などに変動することがあります。

資料：健康安全部食品監視課

第12表 健康安全研究センターによる監視指導状況

有害食品等の監視指導状況

監視指導状況 (平成30年 4月分)

収去検査	立入軒数	収去軒数	収去品目数	検査検体数	違反検体数
	2,197	24	159	1,402	-

表示検査	立入軒数	検査品目数	違反品目数
	2,197	32,217	143

理化学検査及び細菌検査 (平成30年 4月分)

区分 食品分類	理化学		細菌		総計	輸入食品 の再掲		収去検査 で発見さ れた違反 品目数
	検体数	輸入 (再掲)	検体数	輸入 (再掲)		検体数	品目数	
合計	1,240	694	162	58	1,402	752	40	-
魚介類	9	-	-	-	9	-	-	-
無加熱摂取冷凍食品	43	43	-	-	43	43	5	-
加熱後摂取凍結前未加熱冷凍食品	39	39	12	12	51	51	1	-
加熱後摂取凍結前加熱冷凍食品	30	30	26	26	56	56	2	-
生食用冷凍鮮魚介類	-	-	-	-	-	-	-	-
魚介加工品	15	-	-	-	15	-	-	-
肉・卵類及びその加工品	15	-	-	-	15	-	-	-
牛乳・加工乳・その他の乳	9	-	-	-	9	-	-	-
乳製品	36	-	-	-	36	-	-	-
乳類加工品	-	-	-	-	-	-	-	-
アイスクリーム類・氷菓	-	-	-	-	-	-	-	-
穀類及びその加工品	7	2	-	-	7	2	2	-
野菜類・果物及びその加工品	640	580	20	20	660	600	30	-
菓子類	66	-	32	-	98	-	-	-
清涼飲料水	190	-	27	-	217	-	-	-
酒	-	-	-	-	-	-	-	-
氷	-	-	4	-	4	-	-	-
調味料	6	-	-	-	6	-	-	-
そうざい類及びその半製品	3	-	-	-	3	-	-	-
その他の食品	127	-	41	-	168	-	-	-
化学的合成品及びその製剤	-	-	-	-	-	-	-	-
その他の添加物	-	-	-	-	-	-	-	-
器具及び容器包装	5	-	-	-	5	-	-	-
おもちゃ	-	-	-	-	-	-	-	-

資料：健康安全研究センター広域監視部

第13表 食肉衛生検査所とちく検査頭数

(平成30年 4月分)

区分	総数	牛	こ牛	馬	豚	めん羊	山羊
とちく検査頭数	22,774	7,455	-	-	15,319	-	-
処分頭数	14,896	5,456	-	-	9,440	-	-
禁止	1	-	-	-	1	-	-
全部廃棄	18	11	-	-	7	-	-
一部廃棄	14,877	5,445	-	-	9,432	-	-

資料：健康安全部食品監視課

第14表 市場衛生検査所業務

a. 監視指導等

(平成30年 4月分)

対象業態数	監視指導 件数	衛生教育		食中毒関連 調査件数	苦情処理 件数	表示違反 件数
		回数	人数			
2,826	14,798	13	278	4	27	11

b. 品目別の検査及び処理

(平成30年 4月分)

品目	検査検体数			検査項目	不利益 処分	措置
	総数	適	不適			
総数	143	143	-	1,333	-	4
魚介類	20	20	-	318	-	-
魚介類加工品	6	6	-	60	-	1
乳肉製品	12	12	-	24	-	-
青果物	-	-	-	-	-	-
その他	105	105	-	931	-	3

資料：健康安全部食品監視課

第15表 検案・解剖件数、死因別（監察医務院分）

a. 検案・解剖件数

（平成30年 4月分）

	総数	男	女	不詳
検 案 件 数	1,007	649	358	-
解 剖 件 数	166	107	59	-
（行政処置数）	-	-	-	-
（当院司法処置数）	-	-	-	-
当院以外の司法解剖	37	21	16	-

b. 検案・解剖件数、死因別

（平成30年 3月分）

死因	総数	男	女	不詳	死因	総数	男	女	不詳
総 数	1,214	778	436	-	その他不詳の外因死	217	153	64	-
病 死	834	511	323	-	自 殺	142	104	38	-
感染症及び寄生虫症	5	2	3	-	中 毒	11	10	1	-
結 核	1	-	1	-	縊 死	82	62	20	-
そ の 他	4	2	2	-	溺 死	12	8	4	-
新 生 物	30	23	7	-	飛び降り	30	18	12	-
内分泌・栄養・代謝・ 免疫疾患	32	25	7	-	鋭 器	4	4	-	-
神経系・感覚器系の疾患	6	3	3	-	交通機関	3	2	1	-
循環器系の疾患	586	340	246	-	そ の 他	-	-	-	-
心 疾 患	449	255	194	-	他 殺	-	-	-	-
脳血管障害	82	52	30	-	その他及び不詳	75	49	26	-
そ の 他 の 循環器系疾患	55	33	22	-	不 詳 の 死	78	65	13	-
呼吸器系疾患	50	38	12	-					
消化器系疾患	69	57	12	-					
そ の 他	56	23	33	-					
不 慮 の 外 因 死	85	49	36	-					
交 通 事 故	9	6	3	-					
転 倒 ・ 転 落	22	14	8	-					
溺 水	16	7	9	-					
煙・火災・火焰による死	5	3	2	-					
窒 息	18	9	9	-					
中 毒	7	4	3	-					
そ の 他	8	6	2	-					

検案数 1,214 解剖数 189（行政処置数 189 司法処置数 -）
 当院以外の司法解剖件数 44

資料：監察医務院

第16表 都立肢体不自由児施設及び重症心身障害児施設利用状況

(平成30年 4月分)

施設名	入院等					外来
	前月末 在籍数	入院等	退院等	月末在籍 数	当月患者 延数	
肢体不自由児(者)施設	302	176	188	290	3,586	7,016
北療育医療センター	101	144	156	89	1,969	3,760
入院	31	116	123	24	1,027	・
入園	21	18	21	18	582	・
通園	49	10	12	47	360	・
城南分園	79	16	19	76	685	727
通園	53	16	19	50	483	・
通所	26	-	-	26	202	・
城北分園	68	16	13	71	608	982
通園	39	14	13	40	324	・
通所	29	2	-	31	284	・
多摩療育園	54	-	-	54	324	1,547
通園	54	-	-	54	324	・
重症心身障害児(者)施設	684	242	229	697	17,094	6,053
府中療育センター	265	64	59	270	7,540	517
入院	3	1	1	3	105	・
入所	233	62	58	237	7,122	・
通所	29	1	-	30	313	・
北療育医療センター	77	15	14	78	1,532	-
入所	39	14	14	39	1,186	・
通所	38	1	-	39	346	・
東大和療育センター	149	88	87	150	3,888	2,272
入院	1	17	13	5	109	・
入所	112	67	73	106	3,359	・
通所	36	4	1	39	420	・
よつぎ療育園	30	3	3	30	310	700
通所	30	3	3	30	310	・
東部療育センター	163	72	66	169	3,824	2,564
入院	4	6	7	3	86	・
入所	105	61	59	107	3,225	・
通所	54	5	-	59	513	・

- 注1. 平成18年4月分より、東部療育センター（平成17年12月開所）分を計上しています。
 2. 平成20年4月分より、北療育医療センター 重心施設 通所（平成20年4月開所）分を計上しています。
 3. 平成24年4月分より、肢体不自由児(者)施設は、旧肢体不自由児施設(18歳以上の利用者を含む)の利用状況について計上しています。
 4. 平成24年4月分より、重症心身障害児(者)施設は、旧重症心身障害児施設(18歳以上の利用者を含む)の利用状況について計上しています。

資料：障害者施策推進部施設サービス支援課

第17表 B型・C型ウイルス肝炎治療医療費助成対象者

B型・C型ウイルス肝炎インターフェロン治療医療費助成対象者（3-1）

（平成30年4月分）

疾病名	3月末		認 定		資 格 喪 失		4月末		
	一 般	老 人	一 般	老 人	一 般	老 人	一 般	老 人	合 計
内 訳									
総 数	31	-	5	-	3	-	33	-	33
B型ウイルス肝炎	29	-	5	-	2	-	32	-	32
C型ウイルス肝炎	2	-	-	-	1	-	1	-	1

注 平成19年10月1日より助成開始

☆当月 33 人

☆前月 31 人

☆当月-前月 2 人増

資料：保健政策部疾病対策課

B型ウイルス肝炎核酸アナログ製剤治療医療費助成対象者（3-2）

（平成30年4月分）

疾病名	3月末		認 定		資 格 喪 失		4月末		
	一 般	老 人	一 般	老 人	一 般	老 人	一 般	老 人	合 計
内 訳									
総 数	5,002	1,014	451	84	510	35	4,943	1,063	6,006

注 平成22年4月1日より助成開始

☆当月 6,006 人

☆前月 6,016 人

☆当月-前月 ▲ 10 人増

資料：保健政策部疾病対策課

B型・C型ウイルス肝炎インターフェロンフリー治療医療費助成対象者（3-3）

（平成30年4月分）

疾病名	3月末		認 定		資 格 喪 失		4月末		
	一 般	老 人	一 般	老 人	一 般	老 人	一 般	老 人	合 計
内 訳									
総 数	468	258	165	85	83	59	550	284	834

注 平成26年9月2日より助成開始

☆当月 834 人

☆前月 726 人

☆当月-前月 108 人増

資料：保健政策部疾病対策課

第18表 栄養指導

(平成29年度 第4四半期分)

	個別指導延人員				集団指導延人員			飲食店・ 関係業者
	総数	再 掲			総数	再 掲		
		病態別	訪 問	精 神		病態別	精 神	
総数 (下段は回数)	39,507	6,814	109	91	88,259	8,752	211	3,494
					3,145	328	24	
妊産婦	3,674	178	-	...	4,148	197
乳幼児	27,528	1,122	69	...	70,264	1,888
20歳未満 (乳幼児を除く)	60	15	-	...	1,046	2
20歳以上 (妊産婦を除く)	8,245	5,499	40	...	12,801	6,665

注. 市町村実施分を含みます。

資料：保健政策部健康推進課

第19表 地区組織指導等

(平成29年度 第4四半期分)

	指導者育成指導	栄養関連 地区組織指導	栄養展・健康展	他関係機関との 連絡調整
実施回数	207	126	47	887
延べ人員	1,822	1,515	10,656	2,086

資料：保健政策部健康推進課

第20表 給食施設栄養指導等

(平成29年度 第4四半期分)

種 別	総 数	特定給食施設				その他の給食施設	
		1回100食以上又は 1日250食以上		1回300食以上又は 1日750食以上		1回100食未満又は 1日250食未満	
		栄養士 い る	栄養士 い ない	栄養士 い る	栄養士 い ない	栄養士 い る	栄養士 い ない
個別指導延べ施設数	2,179	681	164	186	45	576	527
集団指導	回 数	74
	延施設数	2,500	978	102	338	55	860

資料：保健政策部健康推進課

第21表 特定給食施設に対する指導・監督

(平成29年度 第4四半期分)

	指定施設							
	立入検査 件数	指導・助言件数			勧告件数		命令件数	
		管理 栄養士 配置	栄養管理	(再掲) 肥満及び痩せ に関する 栄養管理	管理 栄養士 配置	栄養管理	管理 栄養士 配置	栄養管理
総件数	-	19	122	5	-	-	-	-

(つづき)

指定施設		指定施設以外の特定給食施設					
罰則処分件数		立入検査 件数	指導・助 言 件数	(再掲) 肥満及び痩せ に関する 栄養管理	勧告 件数	命令 件数	罰則処分 件数
管理 栄養士 配置	栄養管理						
-	-	-	1,317	17	-	-	-

資料：保健政策部健康推進課

第22表 結核医療費公費負担（一般医療）
 （平成29年度 第4四半期分）

区 分	計
申 請	1,092
合 格	1,084
承 認	1,084

- 注1. 合格とは感染症の診査に関する協議会において、
 医療費公費負担（助成）が適正であると認められた者。
2. 承認とは合格した者のうち当該医療に対する費用を負担すると決定された者。
- 資料：健康安全部感染症対策課

第23表 結核医療費公費負担（入院医療）
（平成29年度 第4四半期分）

四半期区分	総数
前四半期末現在	170
本四半期中の承認数	201
本四半期中の解除数	220
本四半期末現在	151

資料：健康安全部感染症対策課

第24表 結核健康診断

(平成29年度 第4四半期分)

種 別	定期 (ただし一般住民)		法第17条		管理検診	
	65歳以上の者	その他	患者家族検診	接触者検診		
X 線 撮 影 者 数	581,401	45,047	432	2,645	599	
か く た ん 検 査 者 数	380	62	8	1	11	
そ の 他 の 検 査 者 数	-	787	482	3,967	7	
(再掲) Q F T 検 査	-	-	294	3,025	4	
(再掲) T - S P O T 検 査	-	-	169	896	3	
被 発 見 者 数	結 核 患 者	4	27	5	28	1
	潜在性結核感染症患者	-	-	37	195	-
	結核発病のおそれがあると診断された者	34	26	23	140	80

- 注1. 結核予防法の廃止及び感染症法への統合に伴い、平成19年度から報告の項目を変更した。
 2. 平成21年度から、その他の検査者数及びQ F T検査者数（再掲）を追加した。
 3. 平成25年度から、T - S P O T検査者数（再掲）及び潜在性結核感染症患者数を追加した。
 4. 平成26年度から、B C G接種者数及び乳幼児を削除した。

資料：健康安全部感染症対策課

第25表 食品衛生・環境衛生資格者養成施設数

(平成29年度 第4四半期分)

業種	前期末数	指定	取消 (廃止)	今期末数	計画承認・変 更承認・受理
総 数	111	5	-	116	62
食品衛生管理者及び 食品衛生監視員	35	3	-	38	3
食鳥処理衛生管理者	-	-	-	-	-
理 容 師	7	-	-	7	7
美 容 師	31	2	-	33	28
調 理 師	28	-	-	28	8
製 菓 衛 生 師	10	-	-	10	16

資料：健康安全部健康安全課

第26表 建築物登録営業所及び監視指導数

(平成29年度 第4四半期分)

業種	前期末数	登録	廃止	今期末数	実 査 監視指導数
総 数	2,315	18 (167)	36	2,297	272
建築物清掃業	406	6 (19)	12	400	33
建築物空気環境測定業	161	1 (8)	4	158	19
建築物空気調和用ダクト清掃業	26	- (-)	-	26	-
建築物飲料水水質検査業	42	- (6)	-	42	13
建築物飲料水貯水槽清掃業	859	7 (78)	10	856	115
建築物排水管清掃業	175	- (4)	-	175	5
建築物ねずみ昆虫等防除業	296	2 (28)	5	293	40
建築物環境衛生総合管理業	350	2 (24)	5	347	47

注1. ()内は再登録件数

2. 廃止には期限切れも含まれます。

資料：健康安全研究センター広域監視部建築物監視指導課

第27表 環境衛生施設数及び監視指導数

(平成29年度 第4四半期分)

業 種	前 期 末 数	許 可	廃 止	今 期 末 数	監 指 導 数	視 数
総 数	240,766	1,179	1,744	240,201	7,064	
理 容 所	8,208	61	102	8,167	756	
美 容 所	22,681	461	298	22,844	1,856	
ク リ ー ニ ン グ 所	10,124	141	172	10,093	699	
コ イ ン ラ ン ド リ ー	2,646	48	13	2,681	334	
公 衆 浴 場	2,031	13	30	2,014	444	
普 通	567	-	6	561	100	
そ の 他	1,464	13	24	1,453	344	
コ イ ン シ ャ ワ ー	76	-	-	76	14	
旅 館 等	3,171	108	46	3,233	889	
ホ テ ル	710	10	2	718	118	
旅 館	1,283	39	16	1,306	406	
簡 易 宿 所	1,165	59	28	1,196	365	
下 宿 場	13	-	-	13	-	
興 行 場	895	34	24	905	313	
常 設	886	14	5	895	294	
仮 設	9	20	19	10	19	
プ ー ル	2,815	6	18	2,803	219	
許 可	796	2	15	783	193	
届 出	2,019	4	3	2,020	26	
水 道 施 設	24,917	53	234	24,736	291	
上 水 道	6	-	-	6	-	
簡 易 水 道	8	-	-	8	-	
専 用 水 道	429	2	3	428	35	
簡 易 専 用 水 道	24,474	51	231	24,294	256	
小 規 模 貯 水 槽 水 道 等	144,801	190	759	144,232	707	
胞 衣 産 汚 物 取 扱 所	5	-	-	5	6	
温 泉 利 用 施 設	243	26	20	249	47	
墓 地 等	10,052	10	8	10,054	26	
墓 地	9,610	6	8	9,608	17	
納 骨 堂	415	4	-	419	5	
火 葬 場	27	-	-	27	4	
特 定 建 築 物	8,101	28	20	8,109	463	

資料：健康安全部環境保健衛生課

第28表 食品衛生施設数及び監視指導数（2-1）

（平成29年度 第4半期分）

業種	前期末数	許可	廃止	今期末数	監視指導数
総数	502,346	10,763	10,911	502,198	129,515
食品衛生法第52条に規定する営業	298,154	8,408	8,399	298,163	72,068
飲食店営業	192,644	5,093	5,268	192,469	28,413
喫茶店営業	20,353	523	602	20,274	2,193
菓子製造業	20,881	780	644	21,017	4,074
あん類製造業	48	1	-	49	57
アイスクリーム類製造業	2,142	168	136	2,174	483
乳処理業	8	-	-	8	14
乳製品製造業	161	8	7	162	72
乳類販売業	26,219	665	675	26,209	4,458
食肉処理業	820	4	8	816	1,807
食肉販売業	14,725	554	488	14,791	4,449
食肉製品製造業	216	4	3	217	79
魚介類販売業	15,339	494	457	15,376	23,766
魚介類せり売業	26	-	1	25	553
魚肉ねり製品製造業	152	4	7	149	69
食品の冷凍又は冷蔵業	425	22	9	438	241
清涼飲料水製造業	91	2	2	91	30
乳酸菌飲料製造業	7	-	-	7	6
氷雪製造業	131	1	-	132	64
氷雪販売業	165	2	3	164	131
食用油脂製造業	55	1	2	54	46
マーガリン又はショートニング製造業	3	-	-	3	8
みそ製造業	43	-	1	42	6
しょう油製造業	8	-	-	8	3
ソース類製造業	71	3	1	73	24
酒類製造業	78	9	-	87	32
豆腐製造業	537	1	12	526	253

資料：健康安全部食品監視課

第28表 食品衛生施設数及び監視指導数（2－2）

（平成29年度 第4四半期分）

業種	前期末数	許可	廃止	今期末数	監視指導数
納豆製造業	10	-	-	10	3
めん類製造業	661	11	15	657	156
そうざい製造業	1,945	57	54	1,948	532
かん詰又はびん詰食品製造業	56	-	1	55	9
添加物製造業	134	1	3	132	37
食品製造業等取締条例に規定する営業	40,521	1,360	1,257	40,624	11,981
弁当等人力販売業	363	15	-	378	232
行商	161	85	161	85	27
製造業	1,972	41	51	1,962	777
食料品等販売業	29,331	1,072	987	29,416	9,483
卵選別包装業	142	2	2	142	50
給食施設	8,552	145	56	8,641	1,412
食品衛生法施行細則第16条に規定する届出業種等	152,959	816	1,047	152,728	40,468
食品製造業	5,903	2	54	5,851	1,111
食品販売業	130,303	684	878	130,109	35,485
食器具容器包装及びおもちゃの製造販売業	8,491	70	55	8,506	2,312
添加物の製造販売業	8,098	60	60	8,098	1,560
乳さく取業	164	-	-	164	-
食品衛生法施行細則第17条に規定する生食用食肉取扱施設（再掲）	174	11	-	185	39
東京都ふぐの取扱い規制条例に規定する営業	10,712	179	208	10,683	4,998
ふぐ取扱所	3,736	45	81	3,700	1,969
ふぐ加工製品取扱施設	6,976	134	127	6,983	3,029

注1. 食品衛生法施行細則第17条に規定する生食用食肉取扱施設は、平成24年11月1日から対象となった。

2. 東京都ふぐの取扱い規制条例に規定するふぐ加工製品取扱施設は、平成24年10月1日から対象となった。これ以前に施設数に含まれていたふぐ加工製品販売所は、条例改正により報告の対象外となった。

資料：健康安全部食品監視課

第29表 食品等の収去試験（都・区・八王子市及び町田市保健所収去分）

（平成29年度 第4四半期分）

種 別	検査品目数			適 法	違 反	違 反 率
	合 計	細菌検査	化学検査			
総 数	7,222	2,127	5,095	7,219	3	0.04
魚 介 類	919	155	764	919	-	-
魚 介 類 加 工 品	179	52	127	179	-	-
冷 凍 食 品	401	80	321	401	-	-
肉・卵類及びその加工品	611	253	358	611	-	-
牛乳・加工乳・その他の乳	85	1	84	85	-	-
乳 製 品	181	45	136	181	-	-
乳 類 加 工 品	45	19	26	45	-	-
アイスクリーム類氷菓	19	8	11	19	-	-
穀類及びその加工品	112	4	108	112	-	-
野菜類、果物及びその加工品	1,942	200	1,742	1,940	2	0.10
菓 子 類	1,149	654	495	1,148	1	0.09
清 涼 飲 料	133	7	126	133	-	-
酒 清 飲 料	29	1	28	29	-	-
氷	-	-	-	-	-	-
水	40	40	-	40	-	-
かん詰・びん詰食品	192	4	188	192	-	-
その他の食品	1,097	603	494	1,097	-	-
添 加 物						
化学的合成品及びその製剤	4	1	3	4	-	-
その他の添加物	-	-	-	-	-	-
器具及び容器包装	60	-	60	60	-	-
おもちゃ	24	-	24	24	-	-

資料：健康安全部食品監視課

第30表 化製場等施設数及び監視指導数

(平成29年度 第4四半期分)

種 別	総 数	死亡獣畜 取扱場	化 製 場	第 8 条 準用業態	畜 舎	動物質原 料運搬業	運搬容器 検査証 交付数
施 設 数	505	13	76	13	370	33	(291)
監 視 指 導 数	322	10	27	195	8	82	(141)

注. () の運搬容器検査証交付数は、総数に含まない。

資料：健康安全部食品監視課・健康安全部環境保健衛生課

第31表 動物管理・狂犬病予防

(平成29年度 第4四半期分)

犬の登録頭数 (平成30年 3月末現在)	注射済票交付数	犬の捕獲 又は収容	犬・猫の 引き取り	負傷動物 の収容	返還数 (現地返還再掲)
516,306	13,638	7	65	58	46 (4)

(平成29年度 第4四半期分)

苦情処理件数 (注1)	動物による 事故届出件数	動物による 事故被害者数	注意指導等 (注2)
1,866	59	59	46

(平成29年度 第4四半期分)

第一種動物取扱業 登録事業所数 (30年3月末現在)	第一種動物取扱業 登録延種別数 (30年3月末現在)	第二種動物取扱業 届出事業所数 (30年3月末現在)	第二種動物取扱業 届出延種別数 (30年3月末現在)	特定動物飼育 許可軒数 (30年3月末現在)
4,715	6,442	85	113	108

(平成29年度 第4四半期分)

動物教室		講習会 (注3)		譲渡頭数	
実施回数	参加人数	実施回数	参加人数	犬	猫
23	45	37	59	38	10

- 注1. 動物取扱業、特定動物含む
 2. 動物取扱業分除く
 3. 譲渡前講習、譲渡講習、返還講習等
 資料：健康安全部環境保健衛生課

第32表 食鳥処理場等施設数及び監視指導数

(平成29年度 第4四半期分)

種別	食鳥処理場			届出食肉販売業者	
	施設数		監視指導数	施設数	監視指導数
	認定小規模	一般			
総数	295	-	116	40	24
特別区	268	-	89	33	13
八王子市	3	-	-	-	-
町田市	-	-	-	-	-
都(多摩、島しょ)	24	-	27	7	11

注 多摩(八王子市及び町田市を除く)

資料：健康安全部食品監視課

第33表 検案・解剖件数、死因別（多摩・島しょ地域分）

（平成29年度 第4四半期分）

死因	総数	男	女	不詳	死因	総数	男	女	不詳
総数	2,146	1,282	864	-	3. 自殺	171	109	62	-
1. 病死	1,601	950	651	-	中 毒	24	13	11	-
感染症及び寄生虫症	10	4	6	-	縊 死	101	63	38	-
結核	-	-	-	-	溺 死	3	3	-	-
その他	10	4	6	-	銃 器	-	-	-	-
(ウイルス性肝炎をふくむ)					焼身・熱傷	-	-	-	-
新生物	57	35	22	-	鋭 器	3	1	2	-
内分泌・栄養及び代謝疾患	28	21	7	-	飛び降り	26	18	8	-
糖尿病	28	21	7	-	交通機関	11	9	2	-
その他	-	-	-	-	その他	3	2	1	-
神経系の疾患	13	6	7	-	4. 他殺	2	-	2	-
循環器系の疾患	1,212	705	507	-	殴打	-	-	-	-
心疾患	918	519	399	-	絞死・扼死	-	-	-	-
脳血管障害	138	85	53	-	鋭 器	-	-	-	-
その他の循環器系疾患	156	101	55	-	鈍 器	-	-	-	-
呼吸器系の疾患	91	68	23	-	その他	2	-	2	-
消化器系の疾患	62	45	17	-	5. その他及び不詳の外因死	10	4	6	-
その他	128	66	62	-	中 毒	-	-	-	-
2. 不慮の事故又は災害	154	91	63	-	溺 死	-	-	-	-
交通事故	12	10	2	-	交通事故	-	-	-	-
転倒・転落	35	22	13	-	その他	10	4	6	-
溺死	48	26	22	-	6. 不詳の死	208	128	80	-
煙、火災及び火炎による障害	6	1	5	-	人骨・人体部分	-	-	-	-
窒息	40	23	17	-	不詳	208	128	80	-
中毒	1	1	-	-	その他	-	-	-	-
凍死	-	-	-	-					
熱傷	-	-	-	-					
感電	-	-	-	-					
その他	12	8	4	-					

検案件数 2,146

{ 多摩 2,124
 島しょ 22
 その他 -

解剖件数 412

{ 行政 375
 司法 37 { 男 22
 女 15
 不詳 -

資料：医療政策部医療安全課

第34表 薬事及び毒物劇物監視成績

(平成29年度 第4半期分)

業 種			施設数	監視指導件数	違反発見件数
総		数	93,112 (64,748)	10,060 (6,186)	431 (342)
医	薬	品	12,817 (7,695)	1,931 (1,232)	201 (162)
	薬	局	6,645 (4,813)	1,015 (799)	133 (112)
製	造	業	481 (375)	89 (43)	7 (7)
	専	業	- …	23 (-)	- (-)
	薬	局	481 (375)	66 (43)	7 (7)
製	造	業	843 (375)	104 (52)	12 (7)
	第	種	151 …	12 …	1 …
	第	種	2 211 …	17 …	3 …
	薬	局	481 (375)	75 (52)	8 (7)
店	舗	業	2,740 (2,068)	357 (307)	42 (36)
卸	売	業	1,771 (59)	317 (7)	6 (-)
薬	種	業	3 (3)	- (-)	- (-)
配	置	業	310 …	25 (-)	1 (-)
特	例	業	24 (2)	- (-)	- (-)
病	院	所	… …	- (-)	- (-)
業	務	設	… …	24 (24)	- (-)
医	薬	品	604 …	1,627 (1,012)	3 (1)
製	造	業	156 …	16 (-)	- (-)
製	造	業	448 …	24 (-)	2 (-)
販	売	業	… …	1,538 (963)	1 (1)
業	務	設	… …	49 (49)	- (-)
化	粧	品	1,997 …	1,715 (1,007)	17 (1)
製	造	業	656 …	44 …	- …
製	造	業	1,341 …	89 …	16 …
販	売	業	… …	1,533 (958)	1 (1)
業	務	設	… …	49 (49)	- (-)
医	療	器	69,746 (51,152)	4,217 (2,535)	167 (147)
製	造	業	966 …	72 (-)	- (-)
修	理	業	873 …	73 (-)	- (-)
製	造	業	1,040 …	239 (-)	14 (-)
	第	種	1 369 …	108 (-)	9 (-)
	第	種	2 363 …	77 (-)	4 (-)
	第	種	3 308 …	54 (-)	1 (-)
販	売	業	46,924 (35,331)	2,024 (1,343)	88 (84)
	高度管理医療機器	器	9,123 (7,339)	758 (630)	79 (75)
	管理医療機器	器	37,801 (27,992)	1,266 (713)	9 (9)
	一般医療機器	器	… …	- (-)	- (-)
貸	与	業	19,943 (15,821)	1,809 (1,192)	65 (63)
	高度管理医療機器	器	6,816 (5,683)	518 (433)	61 (59)
	管理医療機器	器	13,127 (10,138)	1,291 (759)	4 (4)
	一般医療機器	器	… …	- (-)	- (-)
業	務	設	… …	- (-)	- (-)

業 種	施 設 数	監視指導件数	違反発見件数
体外診断用医薬品	107 …	22 (-)	- (-)
製造業	34 …	5 …	- …
製造販売業	73 …	17 …	- …
業務上取扱う施設	… …	- (-)	- (-)
再生医療等製品	79 …	5 (-)	- (-)
製造業	- …	- (-)	- (-)
製造販売業	3 …	- (-)	- (-)
販売業	76 …	5 (-)	- (-)
業務上取扱う施設	… …	- (-)	- (-)
指定薬物を取り扱う施設	… …	- (-)	- (-)
採 血 業	19 …	16 (-)	- (-)
毒 物 ・ 劇 物	7,743 (5,901)	527 (400)	43 (31)
製造業	148 …	6 (-)	2 (-)
輸入業	867 …	55 (-)	7 (-)
特定毒物研究者・使用者	123 …	3 (-)	- (-)
販売業	6,310 (5,631)	402 (339)	32 (29)
業務上取扱者	295 (270)	61 (61)	2 (2)
電気めっき業	272 (250)	34 (34)	- (-)
金属熱処理業	4 (2)	- (-)	- (-)
運 送 業	19 (18)	- (-)	- (-)
しろあり防除業	- (-)	- (-)	- (-)
非届出業務上取扱者	… …	27 (27)	2 (2)

注1. 施設数は各四半期末現在数。

2. () は特別区所管分及び保健所設置市(八王子市・町田市)所管分を再掲。

3. 平成15年7月30日付法改正に伴い、「供血あっせん業」を削除。

4. 平成26年11月25日付法改正に伴い、「体外診断用医薬品」及び「再生医療等製品」を追加。「医療

機器貸与業」を「医療機器貸与業」に名称変更。

資料：健康安全部薬務課

第35表 特定建築物等の監視指導状況

a. 監視指導状況 (平成29年度 第4四半期分)

総 数	内 訳				行政処分
	精密検査	一般検査	その他の検査等	建築確認申請時指導	
463	17	259	122	65	-

b. 特定建築物立入検査における空気環境等調査結果

測定項目	温度	湿度	気流	二酸化炭素	一酸化炭素	浮遊粉じん	残留塩素
不適件数／調査件数	22/233	167/226	2/186	73/233	0/233	3/231	3/244

注. 平成22年度より、東京都総数を計上することに伴い項目を修正。

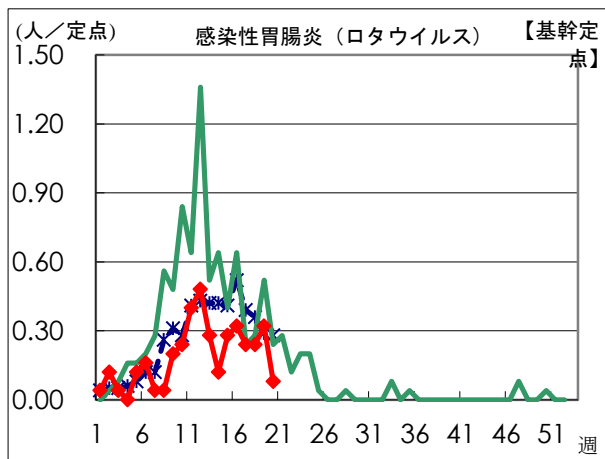
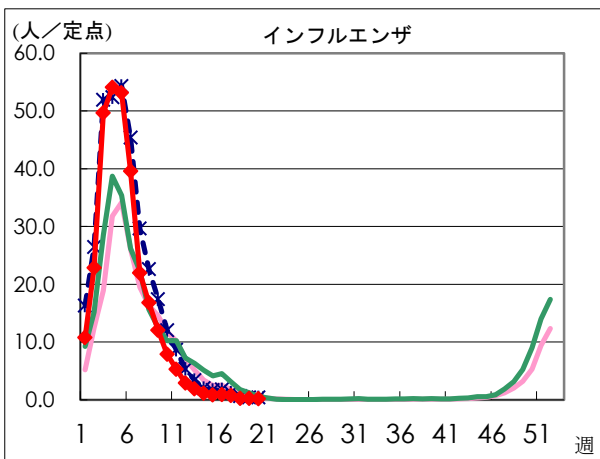
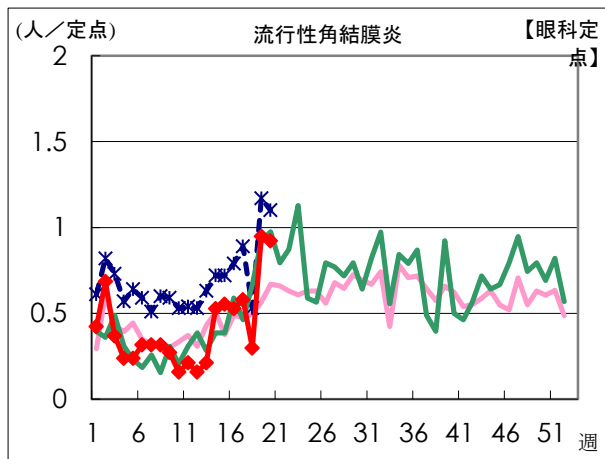
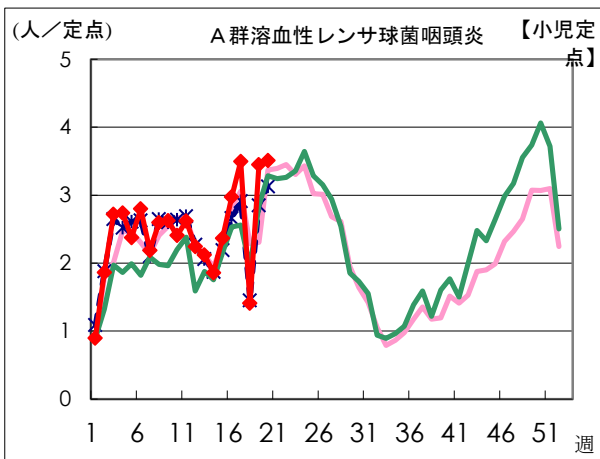
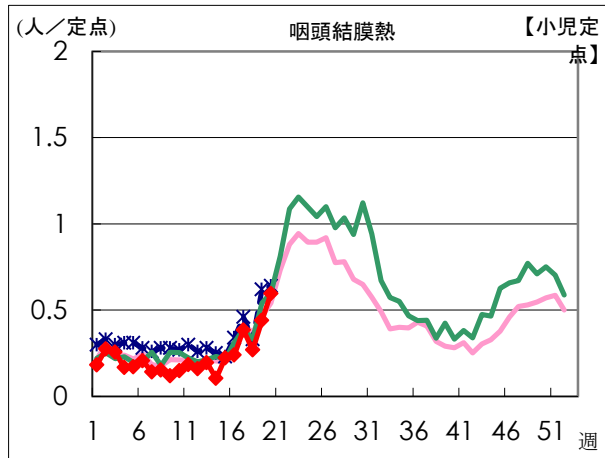
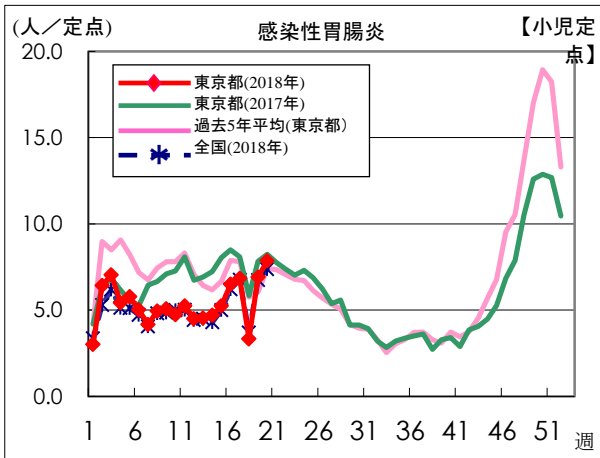
資料：健康安全部環境保健衛生課

感染症発生動向調査

週別定点あたり患者報告数推移

○ 定点数：小児科医療機関 264 定点、眼科医療機関 39 定点、基幹定点 25 定点
 (インフルエンザは「小児科」と「内科」の医療機関 419 定点)

○ 期 間：2018年第20週現在



資料：東京都健康安全研究センター（感染症情報センター）

|

|

|