

月報 2017. 9

福祉行政・衛生行政統計

目 次

- 福祉行政統計編..... 1
 - 衛生行政統計編..... 21
-

表章記号の規約

計数のない場合	—
計数不明又は計数を表章する事が不適当な場合	…
統計項目のありえない場合	・
比率を微小（0.05未満）の場合	0.0
減少をあらわす場合	▲又は△

注 本書に掲載の数値は速報値のため、今後公表される数値と相違する場合があります。また、数値は四捨五入のため、総数と内訳の合計が一致しない場合もあります。


福祉行政統計

1	地域別指標	2
2	生活保護	
	(1) 保護の対象	4
	(2) 保護費	5
	(3) 保護施設	5
3	低所得者福祉	
	(1) 生活福祉資金	6
	(2) 城北労働・福祉センター	6
4	高齢者福祉	
	(1) 高齢者福祉相談	7
	(2) 高齢者福祉施設	7
	(3) 高齢者医療	7
	(4) 介護保険	7
5	児童福祉	
	(1) 児童相談	9
	(2) 児童福祉施設	10
	(3) 里親及び小規模住居型児童養育事業	10
6	ひとり親福祉	
	(1) ひとり親相談	11
	(2) 母子生活支援施設	11
	(3) 母子福祉資金・父子福祉資金	11
	(4) 児童扶養手当	12
7	女性福祉	
	(1) 女性相談	13
	(2) 婦人保護施設	14
8	障害者福祉	
	(1) 障害者の手帳	15
	(2) 障害者の相談・援護	15
	(3) 障害者医療	16
	(4) 障害者（児）の施設	17
	(5) 特別児童扶養手当・特別障害者手当・障害児福祉手当等	19
	(6) 心身障害者扶養年金	19

衛 生 行 政 統 計

1	東京都保健医療情報センター運営状況	23
2	小児慢性特定疾病等医療券交付	24
3	自立支援医療費（精神通院）	25
4	精神保健福祉センター実績	25
5	難病医療費等助成対象者	27
6	エイズ相談件数・HIV 検査者数	34
7	感染症発生動向調査全数把握対象疾患届出患者数	35
8	健康安全研究センター検査業務実績	37
9	性感染症検査実績	37
10	大気汚染健康障害者医療費助成被認定者	38
11	食中毒発生状況	38
12	健康安全研究センターによる監視指導状況	39
13	食肉衛生検査所とちく検査頭数	40
14	市場衛生検査所業務	40
15	検案・解剖件数、死因別（監察医務院分）	41
16	都立肢体不自由児施設及び重症心身障害児施設利用状況	42
17	B型・C型ウイルス肝炎治療医療費助成対象者	43
	感染症発生動向調査	44

福祉行政統計 編



1 地域別指標 その1

	(a) 都の人口(初日)		(b) 生活保護(月中)				(c) 保育所 在籍者数 (初日)	私 的 契 約 ・ 再 掲	
	世帯	人 員 (A)	世帯	人 員 (B)	保 護 率 % (B) / (A)	前年同月 保 護 率 %			
総 数	6,906,375	13,737,475	233,117	291,711	21.2	21.6	242,118	22	総
区 部 計	4,962,539	9,462,998	175,069	215,386	22.8	23.2	162,903	0	区
千代田区	34,676	60,889	582	634	10.4	10.1	1,166	0	千
中央区	85,983	154,268	983	1,130	7.3	7.5	3,760	0	中
港区	135,262	252,306	1,930	2,281	9.0	9.4	4,692	0	港
新宿区	212,424	342,604	9,007	10,291	30.0	30.7	5,325	0	新
文京区	124,365	225,990	2,082	2,367	10.5	10.7	4,004	0	文
台東区	116,415	202,468	8,078	8,738	43.2	43.8	2,553	0	台
墨田区	137,090	263,365	6,582	8,106	30.8	31.4	4,930	0	墨
江東区	252,514	509,301	7,798	9,899	19.4	19.8	10,907	0	江
品川区	219,030	396,898	4,833	5,686	14.3	14.5	8,418	0	品
目黒区	149,257	282,485	2,480	2,898	10.3	10.4	3,894	0	目
大田区	382,085	728,415	13,616	16,686	22.9	23.2	11,289	0	大
世田谷区	475,727	920,685	8,756	10,211	11.1	11.2	14,113	0	世
渋谷区	139,166	229,402	2,919	3,248	14.2	14.4	3,859	0	渋
中野区	202,968	335,228	6,703	7,607	22.7	22.7	4,624	0	中
杉並区	320,624	575,070	6,610	7,609	13.2	13.6	8,538	0	杉
豊島区	182,708	297,755	6,221	6,951	23.3	23.7	4,809	0	豊
北区	185,666	348,529	7,882	9,520	27.3	27.8	7,055	0	北
荒川区	106,615	215,855	5,384	6,478	30.0	30.6	4,947	0	荒
板橋区	302,518	573,589	14,185	18,458	32.2	32.8	10,436	0	板
練馬区	347,791	730,666	13,247	16,994	23.3	23.4	12,814	0	練
足立区	321,297	676,388	18,828	24,792	36.7	38.6	10,439	0	足
葛飾区	209,157	449,937	10,682	13,800	30.7	30.9	9,691	0	葛
江戸川区	319,201	690,905	15,681	21,002	30.4	30.5	10,640	0	江
市 部 計	1,908,289	4,190,923	56,924	74,803	17.8	18.0	77,065	11	市
八王子市	258,725	578,353	7,575	9,848	17.0	17.9	11,027	11	八
立川市	86,124	179,491	3,859	5,025	28.0	28.1	3,609	0	立
武蔵野市	75,358	146,545	1,635	1,870	12.8	13.2	1,986	0	武
三鷹市	92,360	190,386	2,669	3,306	17.4	17.7	3,149	0	三
青梅市	55,251	135,893	2,092	2,878	21.2	20.7	3,162	0	青
府中市	121,469	261,973	4,015	5,331	20.3	20.7	4,889	0	府
昭島市	49,052	111,649	1,809	2,362	21.2	21.9	2,678	0	昭
調布市	114,431	234,580	2,490	3,052	13.0	12.8	4,688	0	調
町田市	190,658	434,412	5,598	7,818	18.0	17.9	6,648	0	町
小金井市	61,248	123,448	1,493	1,708	13.8	13.4	1,902	0	小
小平市	85,046	192,702	2,460	3,283	17.0	16.9	3,336	0	平
日野市	86,948	188,177	1,914	2,500	13.3	12.8	3,319	0	日
東村山市	65,947	149,972	2,594	3,414	22.8	22.7	2,322	0	東
国分寺市	60,377	124,417	980	1,172	9.4	9.5	2,446	0	国
国立市	34,936	74,549	896	1,136	15.2	14.7	1,331	0	国
福生市	27,825	58,332	924	1,170	20.1	20.5	1,345	0	福
狛江市	40,833	82,137	943	1,119	13.6	13.5	1,470	0	狛
東大和市	36,159	84,818	1,334	1,913	22.6	21.9	1,948	0	東
清瀬市	33,174	75,331	1,670	2,283	30.3	29.7	1,305	0	清
東久留米市	50,632	116,378	1,673	2,299	19.8	20.2	1,936	0	東
武蔵村山市	29,019	71,480	1,207	1,709	23.9	23.7	1,931	0	武
多摩市	67,237	147,749	1,877	2,567	17.4	17.6	2,526	0	多
稲城市	38,245	90,124	878	1,192	13.2	13.7	1,819	0	稲
羽村市	23,817	55,491	586	782	14.1	14.1	1,314	0	羽
あきる野市	31,391	80,533	700	979	12.2	12.0	1,782	0	あ
西東京市	92,027	202,003	3,053	4,087	20.2	20.2	3,197	0	西
郡 部 計	22,246	57,791	679	996	17.2	17.6	1,379	0	郡
瑞穂町	13,508	33,202	512	782	23.6	23.8	649	0	瑞
日の出町	5,900	17,415	68	94	5.4	5.8	575	0	日
檜原村	844	2,108	26	26	12.3	13.5	44	0	檜
奥多摩町	1,994	5,066	70	83	16.4	17.9	111	0	奥
移管ケース			3	11					
島 部 計	13,301	25,763	445	526	20.4	20.4	771	11	島
大 島	6,129	12,447	164	195	15.7	15.4	412	0	大
大島町	3,866	7,618	129	155	20.3	20.0	258	0	大
利島村	194	340	1	1	2.9	2.9	19	0	利
新島村	1,263	2,645	18	21	7.9	6.7	70	0	新
神津島村	806	1,844	16	18	9.8	10.8	65	0	神
三 宅	1,637	2,731	75	94	34.4	31.3	59	0	支
三宅村	1,440	2,391	75	94	39.3	35.5	59	0	三
御蔵島村	197	340	0	0	0.0	0.0	0	0	御
八 丈	3,979	7,531	184	214	28.4	29.6	240	0	支
八丈町	3,854	7,355	184	214	29.1	30.1	240	0	八
青ヶ島村	125	176	0	0	0.0	6.0	0	0	青
小 笠 原	1,556	3,054	22	23	7.5	7.6	60	11	支
小笠原村	1,556	3,054	22	23	7.5	7.6	60	11	小

資料：(a) 総務局統計部、(b) 生活福祉部保護課、(c) 少子社会対策部保育支援課

- (注) 1. 「都の人口」は「東京都の人口(推計)」総務局統計部による。
2. 生活保護(月中)については停止中のものも含む。
3. []は旧施行細則に基づく移管ケース。

その2

	(d) 幼保連携型 認定こども園 在籍者数 (初 日)		(e) 身体障害者 手帳交付台 帳登録数 (月 末)	(f) 知的障害者 「愛の手帳」交付数 (交付台帳登録数) (月 末)	(g) 精神障害者 保健福祉手帳 交付数 (月 中)	(h) 国民健康保険 被保険者数 (月 末)	(i) 介護保険 第1号 被保険者数 (月 末)	総
	私 的 契 約 ・再掲							
総 数	2,685	0	484,010	86,946 (11)	6,023	3,189,106	3,084,565	総
区 部 計	1,973	0	334,159	54,704	4,034	2,204,248	2,043,109	区
千代田区	0	0	2,377	222	21	10,960	10,996	千
中央区	6	0	3,368	486	47	29,668	24,390	中
港区	2	0	7,555	956	84	58,485	44,193	港
新宿区	350	0	13,705	1,562	158	100,997	68,712	新
文京区	0	0	6,373	972	74	44,849	43,194	文
台東区	72	0	9,685	976	95	53,726	46,634	台
墨田区	348	0	9,219	1,668	127	62,378	61,303	墨
江東区	193	0	18,851	3,191	207	108,240	110,919	江
品川区	1	0	14,297	1,977	120	80,437	82,206	品
目黒区	5	0	7,823	1,260	117	63,051	55,561	目
大田区	0	0	27,775	4,331	279	151,920	165,397	大
世田谷区	353	0	24,854	4,360	346	200,768	182,505	世
渋谷区	1	0	6,794	892	69	59,129	43,212	渋
中野区	102	0	10,333	1,530	174	86,088	68,536	中
杉並区	4	0	16,409	2,595	227	131,834	119,460	杉
豊島区	0	0	10,064	1,304	131	82,637	58,301	豊
北区	45	0	17,518	2,405	159	85,942	88,890	北
荒川区	0	0	9,608	1,302	127	55,558	50,523	荒
板橋区	0	0	21,341	3,828	265	133,052	129,731	板
練馬区	2	0	24,015	4,898	299	159,744	159,022	練
足立区	197	0	30,140	5,511	390	176,490	169,959	足
葛飾区	276	0	17,453	3,334	210	112,401	113,108	葛
江戸川区	16	0	24,602	5,144	308	155,894	146,357	江
市 部 計	712	0	145,315	31,415	1,954	958,165	1,015,136	市
八王子市	6	0	15,519	4,440	270	139,723	145,548	八
立川市	7	0	7,255	1,483	114	41,684	43,616	立
武蔵野市	0	0	4,257	1,163	59	31,302	32,234	武
三鷹市	0	0	5,667	1,175	100	41,020	40,151	三
青梅市	0	0	6,390	1,132	56	34,518	37,278	青
府中市	2	0	8,583	1,901	104	55,548	55,777	府
昭島市	143	0	3,908	913	52	26,956	28,475	昭
調布市	1	0	8,488	1,480	129	49,637	49,954	調
町田市	214	0	15,927	3,604	220	98,598	112,063	町
小金井市	77	0	3,202	692	36	24,452	25,473	小
小平市	0	0	6,583	1,465	90	41,625	43,805	平
日野市	1	0	5,943	1,313	72	39,209	45,221	日
東村山市	70	0	7,299	1,320	102	35,642	39,041	東
国分寺市	4	0	3,804	786	52	25,017	26,912	国
国立市	63	0	2,552	538	34	17,093	17,267	国
福生市	0	0	2,258	422	18	17,054	14,499	福
狛江市	0	0	2,817	455	40	18,612	19,833	狛
東大和市	1	0	3,207	678	54	20,522	22,608	和
清瀬市	0	0	4,435	654	37	18,241	20,623	清
東久留米市	0	0	4,589	962	57	28,149	32,580	久
武蔵村山市	2	0	3,184	680	23	19,386	18,490	村
多摩市	118	0	5,112	1,077	88	36,135	40,744	多
稲城市	0	0	2,713	527	32	18,212	18,636	稲
羽村市	1	0	1,857	480	19	13,738	13,877	羽
あきる野市	2	0	2,860	709	22	21,008	22,564	あ
西東京市	0	0	6,906	1,366	74	45,084	47,867	西
郡 部 計	0	0	2,901	582	25	16,926	17,270	郡
瑞穂町	0	0	1,368	323	14	9,996	8,862	瑞
日の出町	0	0	813	175	5	4,692	5,151	日
檜原村	0	0	167	29	1	707	994	檜
奥多摩町	0	0	553	55	5	1,531	2,263	奥
島 部 計	0	0	1,635	234	10	9,767	9,050	島
大 島	0	0	1,059	136	6	4,816	4,630	支
大島町	0	0	644	92	4	2,810	2,921	大
利島村	0	0	25	6	0	90	82	利
新島村	0	0	250	21	2	1,039	1,073	新
神津島村	0	0	140	17	0	877	554	神
三 宅	0	0	116	30	0	912	1,066	支
三宅村	0	0	111	29	0	811	1,006	三
御蔵島村	0	0	5	1	0	101	60	御
八 丈	0	0	321	63	3	3,013	2,949	支
八丈町	0	0	309	63	3	2,960	2,920	八
青ヶ島村	0	0	12	0	0	53	29	青
小 笠 原	0	0	139	5	1	1,026	405	支
小笠原村	0	0	139	5	1	1,026	405	小

資料：(d) 少子社会対策部保育支援課、(e) (f) 東京都心身障害者福祉センター、(g) 中部総合精神保健福祉センター、(h) 保健政策部国民健康保険課、

(i) 高齢社会対策部介護保険課

(注) 1. 「愛の手帳」交付数の()は都心施設に入所している場合等で福祉事務所の決定していない者。

2. 精神障害者保健福祉手帳交付数について「月中」とは、当該月中に発行した数である。

3. 介護保険第1号被保険者数は速報値であり、今後変動する場合があります。

確定値は後日、ホームページの「東京都介護サービス情報」に掲載しますので、参照してください。

アドレス http://www.fukushihoken.metro.tokyo.jp/kourei/hoken/kaigo_1lb/info/chosa/geppo/index.html

2 生活保護

(1) 保護の対象

2-1 被保護世帯及び被保護者数（扶助の種類別）（月中）

	保護世帯数・人員（実数）							
	総数	現に保護を うけたもの	高齢者世帯	母子世帯	障害者世帯	傷病者世帯	その他の世帯	保護停止中 のもの
世帯	233,117	232,023	122,376	10,980	23,473	36,477	38,717	1,094
人員	291,711	290,106	132,947	29,107	27,473	43,615	56,964	1,605

	扶 助 の 種 類							
	生活扶助	住宅扶助	教育扶助	介護扶助	医療扶助	出産扶助	生業扶助	葬祭扶助
世帯	204,061	208,042	9,530	44,337	200,642	4	5,450	468
人員	256,623	261,368	13,411	45,816	239,750	4	6,082	468

(注) 世帯類型は、平成29年4月から追加

資料：生活福祉部保護課

2-2 被保護世帯数（世帯類型、労働力類型別）（月中）

	総数	単 身 者 世 帯						2 人 以 上 の 世 帯							
		計	高齢者 世帯	障害者 世帯	傷病者 世帯	その他 世帯	医療扶助 単給 (再掲)	計	高齢者 世帯	母子 世帯	障害者 世帯	傷病者 世帯	その他 世帯	医療扶助 単給 (再掲)	
総数	232,023	190,211	111,646	20,442	31,174	26,949	7,449	41,812	10,729	10,961	3,031	5,303	11,788	334	
世帯主が はたらいて いる世帯	常用勤 労者	25,456	17,088	4,805	1,653	2,047	8,583	219	8,368	461	4,557	170	230	2,950	75
	日雇 労働者	5,073	4,125	1,578	286	458	1,803	25	948	125	366	28	41	388	8
	内職者	1,056	871	219	363	112	177	14	185	18	70	26	4	67	1
	その他 就業者	3,879	3,136	946	897	452	841	38	743	115	264	45	47	272	7
世帯員が 働いている	5,259	・	・	・	・	・	・	5,259	666	451	652	1,175	2,315	59	
働いてい ない	191,300	164,991	104,098	17,243	28,105	15,545	7,153	26,309	9,344	5,253	2,110	3,806	5,796	184	
就労世帯の 就労収入額 (単位 千円)	2,559,523	1,210,883	292,983	85,873	133,056	698,972	27,999	1,348,640	75,472	502,457	64,374	120,143	586,194	20,120	

(注) 1. 就労世帯の就労収入額は、平成29年4月から追加

2. 就労世帯の就労収入額について、総数と内訳の計が一致しないのは、端数処理のためである。

資料：生活福祉部保護課

2-3 介護扶助受給者数（月中）

		総数	介護扶助単給	介護扶助併給
総数		45,816	589	45,227
施設	介護老人福祉施設	3,861	116	3,745
	介護老人保健施設	1,908	346	1,562
	介護療養型医療施設	383	88	295
	地域密着型介護老人福祉施設	18	0	18
居宅介護		32,140	28	32,112
介護予防		7,506	11	7,495

資料：生活福祉部保護課

2-4 医療扶助受給者数（月中）

	総 数			入 院			入 院 外		
	計	単 給	併 給	計	単 給	併 給	計	単 給	併 給
総 数	239,750	8,190	231,560	14,960	4,948	10,012	224,790	3,242	221,548
精神病	12,125	3,593	8,532	6,303	3,504	2,799	5,822	89	5,733
その他	227,625	4,597	223,028	8,657	1,444	7,213	218,968	3,153	215,815

資料：生活福祉部保護課

2-5 保護の開始・廃止の状況

	前月末 現在 未処理 件数	申請 件数	申 請 取 下 げ 件 数	申 却 件 数	保護開始			月 末 未 処 理 件 数	保護廃止			保護変更	
					決定	転入 (再掲)	職権保護 (再掲)		決定	一時的 扶助 (再掲)	転出 (再掲)	増	減
世帯	1,960	2,417	33	61	2,299	119	32	2,016	2,158	11	227	・	・
人員	・	・	・	・	2,858	175	33	・	2,559	12	309	181	424

資料：生活福祉部保護課

(2) 保護費

2-6 保護費（扶助の種類別）

	総 数	扶 助 費								
		計	生活扶助	住宅扶助	教育扶助	介護扶助	医療扶助	出産扶助	生業扶助	葬祭扶助
扶助額 (千円)	47,198,917	46,856,994	14,625,877	9,997,273	160,926	1,089,930	20,788,853	228	83,145	110,763

(つづき)

保護施設事務費 及び委託事務費	就労自立 給付金
331,459	10,464

(注)就労自立給付金は生活保護法の一部改正により平成26年7月から追加。

資料：生活福祉部保護課

(3) 保護施設

2-7 保護施設の状況（月末）

		施設数	定 員	被 保 護 者					自費入所者 在籍人員
				在 籍 人 員			入所人員 (月中)	退所人員 (月中)	
				総 数	都 内	都外委託			
救護施設	総 数	10	911	1,031	907	124	12	17	15
	公 立	0	0	9	0	9	0	0	0
	私 立	10	911	1,022	907	115	12	17	15
更生施設	総 数	11	890	838	837	1	87	84	0
	公 立	8	580	711	711	0	72	75	0
	私 立	3	310	127	126	1	15	9	0
宿所提供 施設	総 数	6	460	235	235	0	62	46	0
	公 立	5	400	181	181	0	49	44	0
	私 立	1	60	54	54	0	13	2	0

資料：生活福祉部計画課

3 低所得者福祉

(1) 生活福祉資金

3-1 生活福祉資金貸付決定状況

	新規申請	新 規 貸 付 決 定						
		総 数	福祉費	緊急小口 資金	教育支援 資金	総合支援 資金	不動産担保型 生活資金	不動産担保型 生活資金 (要保護向け)
件数	228	228	12	14	198	3	0	1
金額 (円)	390,845,605	390,845,605	7,616,000	746,000	365,757,000	1,126,605	0	15,600,000

資料：生活福祉部生活支援課

(2) 城北労働・福祉センター

3-2 城北労働・福祉センターの利用状況

相 談 受付数	相 談 延 件 数									
	総 数	労 働	医 療	生 保 活 法 関 係	そ の 他 法 係 関	応 急 援 護				そ の 他
						給 食	交 通	物 品	宿 泊	
281	287	15	3	2	0	49	7	22	64	125

資料：生活福祉部生活支援課

4 高齢者福祉

(1) 高齢者福祉相談

4-1 養護老人ホームの入所に係る相談及び待機者数の状況

相談取扱実人員	左のうち申請受理件数	入所待機者数(月末)
132	49	161

資料：高齢社会対策部計画課

(2) 高齢者福祉施設

4-2 養護・特別養護老人ホーム(介護老人福祉施設)の状況(平成29年9月末)

	施設数	定員	現 在 員 数					入所人員	退所人員	
			総数	措 置 人 員		その他				
				都内	都外委託		計			
養護老人ホーム	総数	33	3,451	3,601	3,283	318	3,601	—	41	56
	公立	0	0	26	0	26	26	—	0	0
	私立	33	3,451	3,575	3,283	292	3,575	—	41	56
特別養護老人ホーム (介護老人福祉施設)	総数	513	46,259	44,397	115	5	120	44,277	1,260	1,141
	公立	48	4,178	3,976	28	0	28	3,948	115	92
	私立	465	42,081	40,421	87	5	92	40,329	1,145	1,049

資料：高齢社会対策部施設支援課

4-3 軽費・有料老人ホームの状況(平成29年9月末)

	施設数	定員	在籍人員	入所人員	退所人員	
軽 費 老人ホーム (ケアハウス)	総数	43	2,087	1,959	33	27
	公立	8	375	342	5	4
	私立	35	1,712	1,617	28	23
都市型軽費 老人ホーム	総数	69	1,186	1,132	25	19
	公立	0	0	0	0	0
	私立	69	1,186	1,132	25	19
軽 費 老人ホーム (A型)	総数	8	600	595	2	5
	公立	0	0	0	0	0
	私立	8	600	595	2	5
軽 費 老人ホーム (B型)	総数	1	50	13	0	5
	公立	1	50	13	0	5
	私立	0	0	0	0	0
有料老人ホーム	797	47,883	38,818	1,291	1,049	

資料：高齢社会対策部施設支援課

(3) 高齢者医療

4-4 高齢者医療制度対象者数(月末)

平成20年3月で制度終了のため削除

(4) 介護保険

4-5 第1号被保険者数

前月末現在	当月中増	当月中減	当月末現在
3,080,926	14,869	11,230	3,084,565

資料：高齢社会対策部介護保険課

4-6 要介護（要支援）認定者数

	要支援			要介護					計	合計
	1	2	計	1	2	3	4	5		
第1号被保険者	88,806	73,219	162,025	115,653	97,233	72,939	69,580	57,767	413,172	575,197
65歳以上70歳未満	4,019	3,893	7,912	5,225	4,883	3,182	2,887	2,692	18,869	26,781
70歳以上75歳未満	7,909	6,643	14,552	8,961	8,067	5,231	4,689	4,170	31,118	45,670
75歳以上80歳未満	15,887	12,098	27,985	17,078	13,388	9,189	8,098	7,097	54,850	82,835
80歳以上85歳未満	26,632	20,260	46,892	29,920	22,306	15,597	13,906	11,658	93,387	140,279
85歳以上90歳未満	23,340	19,350	42,690	31,857	25,473	18,877	17,460	13,764	107,431	150,121
90歳以上	11,019	10,975	21,994	22,612	23,116	20,863	22,540	18,386	107,517	129,511
第2号被保険者	1,130	1,633	2,763	2,093	2,690	1,805	1,517	1,817	9,922	12,685
総数	89,936	74,852	164,788	117,746	99,923	74,744	71,097	59,584	423,094	587,882

資料：高齢社会対策部介護保険課

4-7 居宅介護（支援）サービス受給者数

	予防給付			介護給付							合計
	要支援 1	要支援 2	計	経過的 要介護	要介護 1	要介護 2	要介護 3	要介護 4	要介護 5	計	
第1号被保険者	23,718	31,563	55,281	0	88,943	80,510	50,769	38,207	26,580	285,009	340,290
第2号被保険者	313	793	1,106	0	1,446	2,193	1,356	983	1,040	7,018	8,124
総数	24,031	32,356	56,387	0	90,389	82,703	52,125	39,190	27,620	292,027	348,414

資料：高齢社会対策部介護保険課

4-8 地域密着型（介護予防）サービス受給者数

	予防給付			介護給付							合計
	要支援 1	要支援 2	計	経過的 要介護	要介護 1	要介護 2	要介護 3	要介護 4	要介護 5	計	
第1号被保険者	110	174	284	0	22,097	20,008	13,780	8,511	5,575	69,971	70,255
第2号被保険者	1	0	1	0	320	452	298	167	146	1,383	1,384
総数	111	174	285	0	22,417	20,460	14,078	8,678	5,721	71,354	71,639

資料：高齢社会対策部介護保険課

4-9 施設介護サービス受給者数

	予防給付			介護給付						合計
	要支援 1	要支援 2	計	要介護 1	要介護 2	要介護 3	要介護 4	要介護 5	計	
介護老人福祉施設	0	0	0	782	2,309	10,627	17,061	15,914	46,693	46,693
第1号被保険者	0	0	0	779	2,292	10,560	16,962	15,761	46,354	46,354
第2号被保険者	0	0	0	3	17	67	99	153	339	339
介護老人保健施設	1	0	1	2,449	4,081	5,589	6,261	3,793	22,173	22,174
第1号被保険者	1	0	1	2,414	4,027	5,474	6,114	3,685	21,714	21,715
第2号被保険者	0	0	0	35	54	115	147	108	459	459
介護療養型医療施設	0	0	0	43	92	275	1,475	2,989	4,874	4,874
第1号被保険者	0	0	0	43	91	270	1,444	2,916	4,764	4,764
第2号被保険者	0	0	0	0	1	5	31	73	110	110
総数	1	0	1	3,272	6,479	16,420	24,608	22,605	73,384	73,385

資料：高齢社会対策部介護保険課

(注) 介護保険は速報値であり、今後変動する場合があります。

確定値は後日、ホームページの「東京都介護サービス情報」に掲載しますので、参照してください。

アドレス http://www.fukushihoken.metro.tokyo.jp/kourei/hoken/kaigo_lib/info/chosa/geppo/index.html

5 児童福祉

(1) 児童相談

5-1 児童相談所の相談受付状況

	総 数	養護相談		保健 相談	肢 体 不 自 由 談	視 聴 覚 障 害 談	言 語 障 害 相 談	重 症 心 身 談	知 的 障 害 談	発 達 障 害 談	ぐ 犯 行 為 等	触 法 行 為 等 談	不 登 校 相 談	性 相 格 行 動 談	し っ け 相 談	適 性 相 談	こ 遅 と れ ば 相 談	そ の 他 の 談	(再 掲)	
		被 相 談 待	そ の 他																い 相 じ め 談	児 売 被 相 害 等 談
総 数	3,297	1,381	591	55	13	0	2	4	462	33	113	47	58	249	45	88	3	153	5	2
0～5歳	1,144	579	232	47	6	0	2	2	142	18	0	0	2	0	45	23	3	43	0	2
6～11歳	1,135	496	193	6	4	0	0	2	153	13	22	22	17	139	0	34	0	34	3	0
12～14歳	543	176	80	0	3	0	0	0	94	1	57	24	21	58	0	13	0	16	0	0
15～17歳	438	130	74	2	0	0	0	0	73	1	34	1	17	45	0	17	0	44	2	0
18歳以上	37	0	12	0	0	0	0	0	0	0	0	0	1	7	0	1	0	16	0	0

資料：東京都児童相談センター

5-2 児童相談所の相談対応状況

総数	対 応 件 数												未対応 (月末)		施 設 入 待 機 数 (月末)
	面 接 指 導	訓 戒 ・ 誓 約	児 童 福 祉 司 の 指 導	児 童 委 員 の 指 導	児 童 家 庭 支 援 セ 委 託	福 祉 事 務 所 へ 送 致 等	児 童 福 祉 施 設		里 親	指 定 医 療 機 関 委 託	家 庭 裁 判 所 に 送 致	そ の 他	一 時 保 護	そ の 他	
							入 所	通 所							
2,736	2,393	0	211	0	0	3	72	0	9	0	0	48	137	7,064	57

資料：東京都児童相談センター

5-3 福祉事務所の相談対応状況

総 数	知的障害者 福祉司等の 指導	施設入所		法第22～23 条の措置権 者への報告 又は通知等	児童相談所 へ送致又は 通知等	児童相談所 の委嘱に よる調査 の完了	他の機関に 斡旋・紹介	相談・ 助 言 その他
		助産施設	母子生活 支援施設					
8,786	0	42	26	0	4	16	218	8,480

資料：少子社会対策部計画課

5-4 児童相談所の被虐待児童相談対応状況

	計	虐 待 内 容 別			
		身体的虐待	性的虐待	心理的虐待	保護の怠慢 (ネグレスト)
計	956	341	10	498	107
0歳～学齢前児童	411	127	2	232	50
小学生	309	126	4	153	26
中学生	140	49	3	66	22
高校生・その他	96	39	1	47	9

資料：東京都児童相談センター

(2) 児童福祉施設

5-5 保育所・幼保連携型認定こども園の状況(初日)

ア. 保育所

	施設数	定員	在籍人員				入所人員		退所人員	
			総数	入所	措置人員	私的契約入所	入所	私的契約入所	退所	私的契約入所
総数	2,571	248,430	242,118	242,096	0	22	1,552	1	1,334	3
公立	892	93,399	92,682	92,671	0	11	564	1	527	2
民営再掲	160	17,338	17,099	17,099	0	0	45	0	73	0
私立	1,679	155,031	149,436	149,425	0	11	988	0	807	1

資料：少子社会対策部保育支援課

イ. 幼保連携型認定こども園

	施設数	定員	在籍人員				入所人員		退所人員	
			総数	入所	措置人員	私的契約入所	入所	私的契約入所	退所	私的契約入所
総数	26	2,665	2,685	2,685	0	0	20	0	27	0
公立	8	837	877	877	0	0	3	0	5	0
民営再掲	0	0	1	1	0	0	0	0	1	0
私立	18	1,828	1,808	1,808	0	0	17	0	22	0

資料：少子社会対策部保育支援課

5-6 乳幼児・児童養護施設・児童自立支援施設の状況

	乳 児 院			児童養護施設			児童自立支援施設		
	施設数	定員	措置人員	施設数	定員	措置人員	施設数	定員	措置人員
総数	10 (0)	507 (0)	386	63 (8)	3,212 (244)	2,997	2 (0)	252 (0)	134 [2]
公立	0	0	0	6	438	435	2	252	134
私立	10 (0)	507 (0)	386	57 (8)	2,774 (244)	2,562	0 (0)	0 (0)	0

- (注) 1. 都外委託施設数、協定定員を()内に再掲。
 2. 実施機関が措置した数。都外措置委託児を含む。
 3. 国立施設を除く。但し、児童自立支援施設の措置人員のみ[]内に別掲。

資料：少子社会対策部育成支援課・東京都児童相談センター

(3) 里親及び小規模住居型児童養育事業(ファミリーホーム)

5-7 登録委託状況(月末)

	登録家庭数 又は 事業所数	委託家庭数 (当月末)	委 託 児 童 数						委託家庭数 (前月末)
			総数	0歳	1～6歳	7～12歳	13～15歳	16歳以上	
里親総数	778	357	446	4	152	136	84	70	353
養育家庭	530	302	383	0	105	132	81	65	301
専門養育家庭	12	3	4	0	0	2	0	2	3
親族里親	7	6	9	0	1	2	3	3	6
養子縁組	229	46	50	4	46	0	0	0	43
小規模住居型 児童養育事業 (ファミリー ホーム)	18	—	84	0	16	26	17	25	—

資料：少子社会対策部育成支援課

6 ひとり親福祉

(1) ひとり親相談

6-1 母子・父子自立支援員の新規相談受付状況

総数	生活一般	児童	生活 援 護				その他
			計	母子福祉資金	父子福祉資金	その他	
8,177	3,488	1,251	2,335	1,483	39	813	1,103

資料：少子社会対策部育成支援課

(2) 母子生活支援施設

6-2 母子生活支援施設の状況

	施設数 (初日)	定員 (世帯) (初日)	在籍 (月末)		入所		私的契約入所		退所		私的契約退所	
			世帯	人員	世帯	人員	世帯	人員	世帯	人員	世帯	人員
総数	34	680	502	1,228	18	44	0	0	16	42	0	0
公立	16	310	206	505	5	11	0	0	5	11	0	0
私立	18	370	296	723	13	33	0	0	11	31	0	0

資料：少子社会対策部育成支援課

(3) 母子福祉資金・父子福祉資金

6-3 母子福祉資金・父子福祉資金

ア. 母子福祉資金貸付決定状況

	新規申請 (当月)	新規貸付決定(当月)						
		総数	事業開始	事業継続	修学	技能習得	修業	就職支度
件数	90	90	0	0	61	1	0	0
金額(千円)	35,901	35,901	0	0	26,149	408	0	0

(つづき)

	新規貸付決定(当月)						加算分(再掲)	
	医療介護	生活	住宅	転宅	就学支度	結婚	修学	修業
件数	0	0	1	2	25	0	0	0
金額(千円)	0	0	660	460	8,224	0	0	0

(注) 新規申請件数を除き、次年度貸付分は含まない。

資料：少子社会対策部育成支援課

イ. 父子福祉資金貸付決定状況

	新規申請 (当月)	新規貸付決定(当月)						
		総数	事業開始	事業継続	修学	技能習得	修業	就職支度
件数	6	6	0	0	3	0	0	0
金額(千円)	2,068	2,068	0	0	696	0	0	0

(つづき)

	新規貸付決定(当月)						加算分(再掲)	
	医療介護	生活	住宅	転宅	就学支度	結婚	修学	修業
件数	0	0	0	0	3	0	0	0
金額(千円)	0	0	0	0	1,372	0	0	0

(注) 新規申請件数を除き、次年度貸付分は含まない。

資料：少子社会対策部育成支援課

(4) 児童扶養手当

6-4 児童扶養手当受給状況(月末)

総数	母子世帯類型別受給者数						
	生別母子世帯		死別母子世帯	未婚の母子世帯	障害者世帯	遺棄世帯	DV保護命令世帯
	離婚世帯	その他					
78,864	60,994	62	856	9,818	454	282	44

(つづき)

父子世帯類型別受給者数							その他の世帯	異動状況	
生別父子世帯		死別父子世帯	未婚の父子世帯	障害者世帯	遺棄世帯	DV保護命令世帯		資格取得	資格喪失
離婚世帯	その他						資格取得	資格喪失	
2,951	1	370	64	149	17	0	2,802	1,786	2,163

資料：少子社会対策部育成支援課

7 女性福祉

(1) 女性相談

7-1 女性相談センター及び婦人相談員の相談経路別受付状況

	総数	本人自身	警察関係	法務関係	女性相談センター・婦人相談所	他の婦人相談員	福祉事務所	児童相談所	他の相談機関施設	医療機関	教育関係	労働関係	縁故者・知人等	その他
女性相談センター	2,562	1,824	70	0	0	3	60	1	70	3	0	0	7	524
婦人相談員	2,410	1,679	91	2	51	37	132	19	290	32	12	3	35	27

資料：東京都女性相談センター

7-2 女性相談受付の内訳

	計	5 条 違 反	売 春 強 要	人 間 関 係											
				夫婦関係				親族関係				男女関係		職場・近隣関係	
				離婚の問題	夫等の暴力	保護命令	その他	親の暴力	(子・婿・嫁・供・嫁を含む)の暴力	他の親族の暴力	その他	ストーカー被害	その他	恋人・知人等の暴力	その他
電話・手紙相談(主訴)	3,667	0	0	245	568	1	190	55	31	18	363	19	88	18	338
電話・手紙相談(主訴以外の相談)	864	0	0	73	98	6	39	13	4	15	86	4	11	1	13
来所・出張・巡回相談(主訴)	1,381	1	0	208	356	5	36	31	22	8	44	9	13	13	6
来所・出張・巡回相談(主訴以外の相談)	1,438	1	0	153	105	3	46	16	5	5	92	3	16	1	7

(つづき)

	経 済 関 係	医 療 健 康 関 係	(入居相談・立ち退き等)関係	職 業 関 係	施 設 入 所	人 身 取 引 被 害 関 係	そ の 他
電話・手紙相談(主訴)	94	428	115	65	45	0	986
電話・手紙相談(主訴以外の相談)	76	135	63	57	58	0	112
来所・出張・巡回相談(主訴)	148	138	107	50	47	0	139
来所・出張・巡回相談(主訴以外の相談)	176	237	162	108	72	0	230

資料：東京都女性相談センター

7-3 女性相談センター及び婦人相談員の相談対応状況（月中）

	対応済実人員															未対応人員 （月末）	
	総数	女性 福祉 資金 の貸付	女性 保護 施設 に入所	就 職 ・ 自 営	結 婚	帰 宅	帰 郷	福 祉 事務所 へ移送	女性相 談セン ター （員）へ 移 送	他府県 の女性 相談セ ンター （員）へ 移 送	その他 の関係 機関・ 施設へ 移 送	助 言 ・ 指 導	住 宅 入 居	無 断 退 所	その他	一 時 保 護	その他
女性相談 センター	2,563	・	7	4	0	7	9	28	0	1	31	1,505	6	1	964	29	0
婦人 相談員	2,412	2	・	2	0	21	11	65	37	4	129	1,788	23	3	327	・	7

資料：東京都女性相談センター

(2) 婦人保護施設

7-4 婦人保護施設の状況（月末）

	施設数	定 員	在籍人員	入所人員	退所人員
総 数	5(1)	230(100)	107	13	9
公 立	0	0	0	0	0
私 立	5(1)	230(100)	107	13	9

(注) 都が委託できる都外施設数・定員を（ ）内に別掲。人員は都外委託分を含む。

資料：東京都女性相談センター

8. 障害者福祉

(1) 障害者の手帳

8-1 障害者の手帳

ア. 身体障害者手帳交付台帳登載状況(月末)

	障害別登載数													新規 交付数	転入数	転出・ 返還数
	総数	視覚	聴覚・ 平衡 機能	音声・ 言語・ そしゃ く機能	肢 体 不自由	内部障害										
						心 臓 機 能	じん臓 機 能	呼吸器 機 能	膀胱直 腸機能	小 腸 機 能	免 疫 機 能	肝 臓 機 能				
総数	468,491 (15,519)	37,976 (1,050)	46,161 (1,609)	7,217 (181)	242,393 (7,587)	62,964 (2,435)	34,094 (1,427)	7,589 (257)	20,526 (814)	779 (19)	8,016 (108)	776 (32)	1,581 (86)	175 (19)	2,026 (90)	
18歳 未満	23,779 (385)	2,034 (22)	4,798 (48)	395 (2)	14,364 (252)	1,421 (43)	139 (3)	201 (5)	216 (4)	45 (1)	1 (0)	165 (5)	55 (1)	10 (2)	17 (0)	
18歳 以上	444,712 (15,134)	35,942 (1,028)	41,363 (1,561)	6,822 (179)	228,029 (7,335)	61,543 (2,392)	33,955 (1,424)	7,388 (252)	20,310 (810)	734 (18)	8,015 (108)	611 (27)	1,526 (85)	165 (17)	2,009 (90)	

(注) 平成27年4月1日付八王子市の中核市移行に伴い、身体障害者手帳交付事務が八王子市に移管されたため、八王子市分は()内に別掲している。

資料：東京都心身障害者福祉センター(下段()内を除く)。
障害者施策推進部施設サービス支援課(下段()内)

イ. 知的障害者「愛の手帳」の交付状況(交付台帳登載状況)(月末)

	障 害 程 度 別 交 付 数					新規交付数	返還数
	総 数	1 度 (最重度)	2 度 (重 度)	3 度 (中 度)	4 度 (軽 度)		
総 数	86,946	3,100	20,969	21,366	41,511	288	45
0～6歳 (就学前)	1,927	58	361	545	963	79	2
6～17歳	13,488	207	1,770	3,479	8,032	153	4
18歳以上	71,531	2,835	18,838	17,342	32,516	56	39

資料：東京都心身障害者福祉センター

ウ. 精神障害者保健福祉手帳本月交付件数及び本月末所持者数

区分	本月交付件数	本月末所持者数
総 数	6,023	104,747
等級1	354	6,272
等級2	3,057	53,663
等級3	2,612	44,812

資料：中部総合精神保健福祉センター

8-2 知的障害者「愛の手帳」・精神障害者保健福祉手帳 交付状況
平成25年3月を経て、8-1に集約したため削除

(2) 障害者の相談・援護

8-3 心身障害者福祉センターの相談・判定状況

ア. 取扱実人員

	総 数	身 体 障 害	知 的 障 害
総 数	1,998	1,436	562

イ. 相談延件数

	総 数	手 帳	医療保健	補 装 具	職 業	施 設	生 活	教 育	そ の 他
総 数	1,025	150	116	476	52	41	163	0	27
身体障害	821	9	116	476	47	0	149	0	24
知的障害	204	141	0	0	5	41	14	0	3

ウ. 判定件数及びその他の件数

	判 定					判定書 (意見書)等 交付件数
	総 数	医学的 判 定	心理学的 判 定	職能的 判 定	その他 の 判 定	
総 数	1,118	874	221	6	17	798
身体障害	639	619	0	3	17	389
知的障害	479	255	221	3	0	409

資料：東京都心身障害者福祉センター

8-4 福祉事務所の身体障害者更生援護の状況

	相 談 実 人 員	相 談 内 容											
		総 数	身 体 障 害 者 手 帳	自 立 支 援 医 療 (更 生 医 療)	補 装 具	職 業	在 宅	施 設	医 療 保 健	生 活	無 料 乗 車 券 等 件 数		そ の 他
											都 営	民 営 バス	
総 数	31,428	39,281	10,461	1,473	5,098	340	6,332	674	1,869	2,641	3,930	747	5,716
視 覚 障 害	2,509	3,077	730	14	412	31	620	53	125	278	302	81	431
聴 覚 ・ 平 衡 機 能 障 害	3,019	3,852	1,050	21	1,045	40	277	37	147	201	365	65	604
音 声 ・ 言 語 ・ そ し ゃ く 機 能 障 害	461	532	170	19	33	0	94	0	10	70	52	5	79
肢 体 不 自 由	14,339	17,917	4,489	84	2,882	197	3,563	548	804	1,058	1,561	207	2,524
内 部 障 害	11,100	13,903	4,022	1,335	726	72	1,778	36	783	1,034	1,650	389	2,078
他 (手帳なし, 18 歳未満) (別掲)	3,455	4,819	1,040	44	937	31	997	128	96	327	410	30	779

資料：障害者施策推進部施設サービス支援課

8-5 知的障害者相談状況

相談実人員	相 談 延 件 数									
	総 数	施 設	職 親 委 託	職 業	医 療 保 健	生 活	教 育	居 宅	愛 の 手 帳	そ の 他
8,375	12,820	1,989	1	404	411	1,737	319	2,526	968	4,465

資料：障害者施策推進部施設サービス支援課

(3) 障害者医療

8-6 心身障害者医療助成費対象者数

	総 計			
	国 保	社 保	後 期 高 齢	計
総 計	56,269	32,834	14,992	104,095
区 部	37,000	21,921	10,008	68,929
市 部	18,650	10,695	4,846	34,191
郡 部	432	182	88	702
島 部	187	36	50	273

資料：保健政策部医療助成課

(4) 障害者（児）の施設

8-7 障害者の入所等待機状況（月末）

		月末現在の待機数（待機者の現在の状況別）		
		入所施設等へ 入所中	在宅	
待機先施設等種別	障害者支援施設	合計	312	813
		身体障害者	87	203
		知的障害者	222	602
		精神障害者	3	8
	療養介護	22	290	

（注）重複障害の場合は、主たる障害種別により分類している。

資料：障害者施策推進部施設サービス支援課

8-8 身体障害者通所授産施設（旧法指定施設）の入所状況（月末）

平成24年3月末を以って、法改正のため削除

8-9 障害者の施設入所等状況

		前月末現在 人員	入所人員 (月中)	退所人員 (月中)	本月末現在 人員	
都内施設入所者	障害者支援施設	合計	4,468	23	14	4,477
		身体障害者	893	9	9	893
		知的障害者	3,520	14	5	3,529
		精神障害者	9	0	0	9
		旧知的障害児施設等継続入所者	46	0	0	46
	療養介護	1,045	6	8	1,043	
都外施設入所者	障害者支援施設	合計	4,535	17	22	4,530
		身体障害者	636	8	10	634
		知的障害者	3,868	7	9	3,866
		精神障害者	8	1	1	8
		旧知的障害児施設等継続入所者	23	1	2	22
	療養介護	241	1	1	241	
合計	障害者支援施設	合計	9,003	40	36	9,007
		身体障害者	1,529	17	19	1,527
		知的障害者	7,388	21	14	7,395
		精神障害者	17	1	1	17
		旧知的障害児施設等継続入所者	69	1	2	68
	療養介護	1,286	7	9	1,284	

（注）1 重複障害の場合は、主たる障害種別により分類している。

2 「旧知的障害児施設等継続入所者」は、旧知的障害児施設等に入所していた者（18歳以上の者に限る。）であって、障害者の日常生活及び社会生活を総合的に支援するための法律に基づく障害者支援施設等の指定を受けた当該旧施設に引き続き入所している者を計上している。

3 「旧知的障害児施設等継続入所者」の「入所人員（月中）」は、旧知的障害児施設等に入所していた者が18歳に達した後、新たに本月中に、障害者の日常生活及び社会生活を総合的に支援するための法律に基づく障害者支援施設等の指定を受けた当該旧施設に引き続き入所することとなった者を計上している。

資料：障害者施策推進部施設サービス支援課

8-10 障害児施設の入所状況（月初）

その1 福祉型障害児入所施設

	合計			旧知的障害児施設			旧第2種自閉症児施設			旧盲児施設		
	施設数	定員	入所人員	施設数	定員	入所人員	施設数	定員	入所人員	施設数	定員	入所人員
総数	27	657	435	23	633	411	1	13	13	1	0	0
	(19)	(178)	(137)	(16)	(163)	(122)	(1)	(13)	(13)	(1)	(0)	(0)
公立	4	367	173	4	367	173	0	0	0	0	0	0
	(2)	(51)	(18)	(2)	(51)	(18)	(0)	(0)	(0)	(0)	(0)	(0)
私立	23	290	262	19	266	238	1	13	13	1	0	0
	(17)	(127)	(119)	(14)	(112)	(104)	(1)	(13)	(13)	(1)	(0)	(0)

(つづき)

	旧ろうあ児施設			旧肢体不自由児療養施設		
	施設数	定員	入所人員	施設数	定員	入所人員
総数	1	9	9	1	2	2
	(0)	(0)	(0)	(1)	(2)	(2)
公立	0	0	0	0	0	0
	(0)	(0)	(0)	(0)	(0)	(0)
私立	1	9	9	1	2	2
	(0)	(0)	(0)	(1)	(2)	(2)

その2 医療型障害児入所施設

	合計			旧第1種自閉症児施設			旧肢体不自由児施設			旧重症心身障害児施設		
	施設数	定員	入所人員	施設数	定員	入所人員	施設数	定員	入所人員	施設数	定員	入所人員
総数	34	1,569	172	1	25	0	10	192	84	23	1,352	88
	(22)	(133)	(41)	(0)	(0)	(0)	(8)	(14)	(16)	(14)	(119)	(25)
公立	8	508	33	1	25	0	2	31	13	5	452	20
	(2)	(3)	(1)	(0)	(0)	(0)	(1)	(1)	(1)	(1)	(2)	(0)
私立	26	1,061	139	0	0	0	8	161	71	18	900	68
	(20)	(130)	(40)	(0)	(0)	(0)	(7)	(13)	(15)	(13)	(117)	(25)

(注) 1 都外施設数、協定定員及び入所人員を（ ）内に再掲。指定発達支援医療機関を除く。

入所人員は利用契約及び措置人員からなり、都外施設を含む。

2 18歳以上（引き続き支援を受けなければ福祉を損なうおそれがあると認められる場合を除く。）の継続入所者は含まない。

資料：障害者施策推進部施設サービス支援課

(5) 特別児童扶養手当・特別障害者手当・障害児福祉手当等

8-1-1 特別児童扶養手当受給者及び対象児童の状況（月末）

受給者数	対象児童数								
	総数	身体障害				精神障害			
		外部障害		内部障害		知的障害のみ		知的障害及び知的障害以外の精神障害	
		1級	2級	1級	2級	1級	2級	1級	2級
11,361	11,743	3,136	526	442	1,152	2,912	2,044	198	322

(つづき)

対象児童数				資格取得児童数	資格喪失児童数
精神障害		重複障害			
知的障害以外の精神障害のみ					
1級	2級	1級	2級		
99	628	282	2	124	90

資料：東京都心身障害者福祉センター

8-1-2 特別障害者手当・障害児福祉手当等の受給状況

障害児福祉手当			特別障害者手当			福祉手当(経過措置分)	
受給者数	異動状況		受給者数	異動状況		受給者数	
	資格取得	資格喪失		資格取得	資格喪失		
4,433	85	82	12,933	179	140	322	

資料：東京都心身障害者福祉センター

8-1-3 重度心身障害者（児）手当受給状況（月中）

受給者数											異動状況	
総数	年齢別			障害別							資格取得	資格喪失
	20歳未満	20～65歳未満	65歳以上	知的障害	重複障害					身体障害		
					視覚	聴覚	肢体	内部	その他			
9,739	1,565	7,735	439	5,904	89	82	1,234	47	38	2,345	30	35

資料：東京都心身障害者福祉センター


(6) 心身障害者扶養年金

8-1-4 心身障害者扶養年金加入・給付状況（月末）

年金加入状況					年金給付状況										
障害者数					新加入	脱退	受給者数	新規給付	受給権消滅	支一差給時止	支停給止	差解除	停止解除	一時金給付	
総数	知的障害	身体障害	精神病	その他										弔慰金	葬祭料
18,609	11,422	5,067	969	1,151	0	0	8,134	0	18	27	0	26	0	0	18

資料：障害者施策推進部計画課

衛生行政統計 編



(平成 29 年 9 月分)

a. 保健医療情報センター取扱い実績

(単位：件数)

総数	保健医療 福祉相談 (b)	夜間休日 案内	夜間休日 連絡通報 受理業務 (c)	聴覚障害 者 F A X サービス	音声自動 応答によ る医療機 関案内	精神科救急 医療情報 センター (d)	外国語対応相談	
							医療情報 サービス	救急通訳 サービス
12,974	4,358	5,007	420	(-)	1,345	1,085	759	-

注 () 内は、再掲です。

b. 保健医療福祉相談内容

(単位：件数)

総数	医療機関 案内	医療費 生活費	制度案内	病気の 不安	施設案内	医療機関 苦情	都政	その他
5,103	3,377	2	75	991	88	21	8	541

注 1 件の相談で、複数の相談内容がある場合は、それぞれ該当の相談に計上してあります。

c. 夜間休日連絡通報受理業務内容

(単位：件数)

総数	精神科 救急診療 受理	精神保健 相談	感染症 発生届	食中毒 発生届	動物関係 の届け・ 相談	健康関係 の相談	その他
420	204	27	74	16	33	3	63

d. 精神科救急医療情報センター取扱い実績

(単位：件数)

総数	救急医療 相談	初期救急	二次救急	身体 合併症
1,085	1,028	6	49	2

e. インターネットアクセス件数

(単位：件数)

総数	ホームペ ジアクセス 件数	携帯サイ トアクセ ス件数
353,873	349,004	4,869

資料：医療政策部医療政策課 (a. b. c. e)、障害者施策推進部精神保健医療課 (d)

(平成 29 年 9 月分)

種 類	総 数	(内 訳)			(参 考) 却下・取下げ
		新規承認	継続承認	再 交 付	
小児慢性特定疾病	963	113	487	363	21
悪性新生物	160	22	76	62	-
慢性腎疾患	47	6	23	18	4
慢性呼吸器疾患	37	10	13	14	2
慢性心疾患	189	18	106	65	1
内分泌疾患	218	21	114	83	8
膠原病	24	3	12	9	-
糖尿病	44	7	20	17	-
先天性代謝異常	33	1	16	16	-
血液疾患	27	4	15	8	2
神経・筋疾患	80	11	37	32	1
慢性消化器疾患	73	6	40	27	-
免疫疾患	10	1	7	2	-
染色体・遺伝子症候群	19	3	7	9	3
皮膚疾患	2	-	1	1	-
妊娠高血圧症候群等	-	-	-	-	-
療 育 給 付	-	-	-	-	-

- 注 1. 小児慢性特定疾病は、特別区及び市町村分である。
 2. 妊娠高血圧症候群等及び療育給付は、市町村分である。
 3. 却下・取下げは申請に対するものである。
 4. 平成 19 年 4 月統計データから妊娠中毒症の事業名が妊娠高血圧症候群等に変更された。
 5. 養育医療及び育成医療は、平成 25 年 4 月 1 日から市町村に移管した。
 6. 平成 27 年 1 月 1 日から制度改正により、「免疫疾患」「染色体・遺伝子症候群」「皮膚疾患」が医療費助成の対象となった。
 7. 平成 27 年 1 月 1 日の制度改正から「小児慢性疾患」が「小児慢性特定疾病」に名称変更になった。

資料：少子社会対策部家庭支援課

(平成29年9月分)

区分	総数	被用者保険		国民健康保険			後期高齢者 医療制度	生活 保護法	その他
		本人	家族	一般	退職本人	退職家族			
申請	21,048	4,426	3,109	7,846	66	36	689	4,874	2
合格	21,048	4,426	3,109	7,846	66	36	689	4,874	2
承認	21,048	4,426	3,109	7,846	66	36	689	4,874	2

資料：中部総合精神保健福祉センター

（中部総合精神保健福祉センター：中部
多摩総合精神保健福祉センター：多摩
精神保健福祉センター：下谷

(平成29年9月分)

a. 関係機関に対する

技術指導・援助活動件数 (単位：件数)

区分	総数	内 訳			
		来所	出張	電話・ 文書	
総数	868	20	276	572	
中部	保健所	73	6	16	51
	区市町村	34	-	8	26
	その他	181	10	48	123
多摩	保健所	154	2	56	96
	区市町村	86	-	37	49
	その他	110	1	36	73
下谷	保健所	125	-	34	91
	区市町村	38	1	10	27
	その他	67	-	31	36

b. 高齢者精神保健医療相談

(単位：件数)

区分	技術援助（a表の再掲）			個別援助		
	来所	出張	電話・ 文書	来所	訪問	電話・ 文書
総数	5	22	110	-	6	4
中部	4	7	65	-	2	4
多摩	-	6	23	-	2	-
下谷	1	9	22	-	2	-

c. 協力組織育成件数

(単位：件数)

区分	総数	来所	出張	電話・ 文書	
					来所
総数	161	6	42	113	
中部	障害者サービス事業所等	21	1	6	14
	協力事業所	1	-	1	-
	地域組織等	7	1	3	3
	その他	34	2	5	27
多摩	障害者サービス事業所等	12	-	6	6
	協力事業所	1	-	1	-
	地域組織等	-	-	-	-
	その他	50	-	15	35
下谷	障害者サービス事業所等	10	-	-	10
	協力事業所	-	-	-	-
	地域組織等	1	1	-	-
	その他	24	1	5	18

d. 広報普及件数

(単位：件数)

区分	総数	パネル	見学 案内	講演 会	情報提供			
					総数	資料 配布	その他	
総数	件数	24	-	15	9	1,748	1,683	65
	実人員 貸出数	322	-	95	227			
中部	件数	4	-	4	-	78	14	64
	実人員 貸出数	43	-	43	-			
多摩	件数	6	-	3	3	513	513	-
	実人員 貸出数	88	-	39	49			
下谷	件数	14	-	8	6	1,157	1,156	1
	実人員 貸出数	191	-	13	178			

注1 23年度まで「c 協力組織育成件数」の「その他」に含めていた地域生活支援センターの実績は、24年度から「障害者サービス事業所等」に計上します。

2 制度改正により24年度から「共同作業所」に代わり、「障害者サービス事業所」という呼称を用います。

e 精神保健福祉相談

(単位：件数)

区分	総数	個別相談			心の電話相談	グループワーク	
		電話・文書	面接	訪問			
総数	2,550	182	183	10	2,129	46	
中部	アルコール	46	10	11	-	21	4
	薬物	44	18	11	-	8	7
	思春期者	63	42	8	-	12	1
	高齢者	1	-	-	-	1	-
その他精神一般	703	4	2	-	697	-	
多摩	アルコール	81	21	24	1	27	8
	薬物	35	9	10	-	8	8
	思春期者	60	9	29	-	18	4
	高齢者	6	-	-	-	6	-
その他精神一般	693	3	5	2	683	-	
下谷	アルコール	70	11	24	-	32	3
	薬物	23	6	4	-	6	7
	思春期者	91	16	47	-	24	4
	高齢者	5	-	-	-	5	-
その他精神一般	629	33	8	7	581	-	

f 通所訓練(精神科デイケア)利用者状況

(単位：人/回)

区分	在籍状況(実)				利用状況(延)				延利用者総数	訓練日数	一日当たり利用者数	通所訓練部門での相談			
	前月末現在数	本月入所者数	本月退所者数	本月末現在数	プログラム利用者数	試験参加者数	就労援助利用者数	その他利用者数				電話・文書	面接	訪問	
総数	163	11	11	163	1,281	120	2	40	1,443	87	81	465	645	-	
中部	作業訓練	27	5	4	28	398	86	-	7	491	20	25	95	194	-
	デイ・ケア	26	-	1	25	252	23	-	1	276	20	14	81	207	-
多摩	作業訓練	50	2	2	50	272	-	-	6	278	16	17	140	56	-
	デイ・ケア	45	3	2	46	271	-	2	3	276	16	17	117	96	-
下谷	作業訓練	-	-	-	-	-	-	-	-	-	-	-	-	-	-
	デイ・ケア	15	1	2	14	88	11	-	23	122	15	8	32	92	-

g-1 アウトリーチ 利用者状況 (単位：人)

区分	支援対象者数					個別相談援助		
	前月末現在数	開月者数	終了者数	本月末現在数	月間支援対象者数	電話・文書	面接	訪問
総数	52	12	9	55	64	461	788	170
中部	22	6	5	23	28	316	769	59
多摩	12	2	3	11	14	75	19	69
下谷	18	4	1	21	22	70	-	42

g-2 宿泊事業 利用者状況 (単位：人/日)

区分	在籍状況				延利用者数	利用日数	一日当たり利用者数
	前月末現在数	本月入所者数	本月退所者数	本月末現在数			
総数	3	12	11	4	121	60	4
中部	短期宿泊	1	3	2	43	30	1
	一時入所	2	9	9	78	30	3

h 研修実施状況 (単位：人/回)

区分	回数	実人数	延人数
総数	1	20	40
中部	-	-	-
多摩	1	20	40
下谷	-	-	-

i 教育(学生・関係職員実習) (単位：人/回)

区分	回数	日数	実人数	延人数
総数	-	-	-	-
中部	-	-	-	-
多摩	-	-	-	-
下谷	-	-	-	-

注 1. 24年度から「e 精神保健福祉相談」にグループワークの項目を追加しました。
 2. 「e 精神保健福祉相談」のグループワークにおける多摩については、アルコールと薬物をひとつのグループとして実施しています。
 3. 中部・多摩のホステル廃止に伴い、23年度から「g 入所訓練(病室、生活訓練施設)利用者状況」の記載を廃止し、「g 地域支援科利用状況」を新たに設けました。
 4. 24年度から「i 教育」の項目を追加しました。
 5. 25年度から「g-1」の項目に個別相談援助の項目を追加しました。

資料：障害者施策推進部精神保健医療課

難病医療費等助成対象者（２－１）（国の対象疾病分）

（平成 29 年 9 月分）

疾 病 名	8 月 末		認 定		資 格 喪 失		9 月 末		
	一般(内重症)	老人(内重症)	一般	老人	一般	老人	一般(内重症)	老人(内重症)	合計(内重症)
総 計	80,612 (15,756)	46,085 (15,897)	10,899	6,714	10,764	6,145	80,747 (15,804)	46,654 (15,964)	127,401 (31,768)
球 脊 髄 性 筋 萎 縮 症	67 (8)	35 (8)	10	2	1	1	76 (8)	36 (8)	112 (16)
筋 萎 縮 性 側 索 硬 化 症	411 (99)	427 (90)	37	32	18	21	430 (101)	438 (90)	868 (191)
脊 髄 性 筋 萎 縮 症	66 (32)	16 (3)	1	-	1	-	66 (32)	16 (3)	82 (35)
原 発 性 側 索 硬 化 症	3 (-)	4 (-)	-	-	-	-	3 (-)	4 (-)	7 (-)
進 行 性 核 上 性 麻 痺	108 (10)	821 (72)	14	88	4	40	118 (12)	869 (77)	987 (89)
パ ー キ ン ソ ン 病	2,766 (74)	9,167 (540)	385	1,319	446	1,358	2,705 (65)	9,128 (526)	11,833 (591)
大 脳 皮 質 基 底 核 変 性 症	111 (16)	321 (35)	29	59	26	56	114 (16)	324 (35)	438 (51)
ハ ン チ ン ト ン 病	67 (8)	23 (5)	17	9	17	10	67 (8)	22 (5)	89 (13)
神 経 有 棘 赤 血 球 症	4 (-)	- (-)	-	-	-	-	4 (-)	- (-)	4 (-)
シ ャ ル コ ー ・ マ リ ー ・ ト ウ ー ス 病	67 (10)	26 (2)	7	2	3	1	71 (10)	27 (2)	98 (12)
重 症 筋 無 力 症	1,494 (7)	884 (14)	344	264	327	253	1,511 (8)	895 (14)	2,406 (22)
先 天 性 筋 無 力 症 候 群	- (-)	- (-)	-	-	-	-	- (-)	- (-)	- (-)
多 発 性 硬 化 症 / 視 神 経 脊 髄 炎	2,079 (82)	171 (19)	52	2	31	-	2,100 (81)	173 (20)	2,273 (101)
慢 性 炎 症 性 脱 髓 性 多 発 神 経 炎 / 多 巢 性 運 動 ニ ュ ー ロ パ チ ー	383 (17)	198 (10)	16	11	12	8	387 (16)	201 (10)	588 (26)
封 入 体 筋 炎	6 (-)	14 (-)	2	3	1	1	7 (-)	16 (-)	23 (-)
ク ロ ウ ・ 深 瀬 症 候 群	14 (-)	3 (-)	-	2	1	1	13 (-)	4 (-)	17 (-)
多 系 統 萎 縮 症	475 (78)	519 (64)	42	29	28	19	489 (76)	529 (64)	1,018 (140)
脊 髄 小 脳 変 性 症 (多 系 統 萎 縮 症 を 除 く。)	1,215 (134)	1,148 (149)	28	21	32	15	1,211 (131)	1,154 (148)	2,365 (279)
ラ イ ソ ン ゼ ー ム 病	125 (11)	6 (-)	18	3	18	3	125 (11)	6 (-)	131 (11)
副 腎 白 質 ジ ス ト ロ フ ィ ー	27 (5)	2 (-)	-	-	-	-	27 (5)	2 (-)	29 (5)
ミ ト コ ン ド リ ア 病	165 (14)	25 (1)	4	-	5	-	164 (14)	25 (1)	189 (15)
も や も や 病	1,376 (45)	113 (7)	41	3	31	2	1,386 (45)	114 (7)	1,500 (52)
ブ リ オ ン 病	14 (5)	21 (5)	3	3	2	4	15 (5)	20 (5)	35 (10)
亜 急 性 硬 化 性 全 脳 炎	4 (2)	- (-)	-	-	-	-	4 (2)	- (-)	4 (2)
進 行 性 多 巢 性 白 質 脳 炎	3 (-)	- (-)	1	-	-	-	4 (-)	- (-)	4 (-)
H T L V - 1 関 連 脊 髄 症	14 (-)	10 (-)	-	3	-	1	14 (-)	12 (-)	26 (-)
特 発 性 基 底 核 石 灰 化 症	3 (-)	4 (-)	-	1	-	1	3 (-)	4 (-)	7 (-)
全 身 性 ア ミ ロ イ ド ー シ ス	105 (3)	83 (3)	16	5	7	-	114 (3)	88 (3)	202 (6)
ウ ル リ ッ ヒ 病	- (-)	- (-)	1	-	-	-	1 (-)	- (-)	1 (-)
遠 位 型 ミ オ パ チ ー	30 (11)	5 (1)	5	-	-	-	35 (12)	5 (1)	40 (13)
ベ ス レ ム ミ オ パ チ ー	4 (1)	- (-)	-	-	-	-	4 (1)	- (-)	4 (1)
自 己 食 食 空 胞 性 ミ オ パ チ ー	1 (-)	- (-)	-	-	-	-	1 (-)	- (-)	1 (-)
シ ュ ワ ル ツ ・ ヤ ン ペ ル 症 候 群	- (-)	- (-)	-	-	-	-	- (-)	- (-)	- (-)
神 経 線 維 腫 症	402 (7)	56 (1)	63	13	113	13	352 (7)	56 (1)	408 (8)
天 疱 瘡	348 (5)	185 (-)	98	78	170	100	276 (3)	163 (-)	439 (3)
表 皮 水 疱 症	18 (-)	1 (-)	4	-	1	-	21 (-)	1 (-)	22 (-)
膿 疱 性 乾 癬 (汎 発 型)	105 (-)	39 (-)	10	6	3	1	112 (-)	44 (-)	156 (-)
ス テ ー ヴ ン ス ・ ジ ョ ン ソ ン 症 候 群	13 (-)	5 (-)	5	-	4	2	14 (-)	3 (-)	17 (-)
中 毒 性 表 皮 壊 死 症	4 (-)	- (-)	-	-	-	-	4 (-)	- (-)	4 (-)
高 安 動 脈 炎	329 (4)	134 (4)	42	15	2	1	369 (4)	148 (4)	517 (8)
巨 細 胞 性 動 脈 炎	17 (-)	47 (-)	3	11	2	8	18 (-)	50 (-)	68 (-)
結 節 性 多 発 動 脈 炎	170 (1)	130 (1)	20	16	4	1	186 (2)	145 (1)	331 (3)
顕 微 鏡 的 多 発 血 管 炎	217 (-)	611 (3)	13	66	4	25	226 (-)	652 (3)	878 (3)
多 発 血 管 炎 性 肉 芽 腫 症	149 (-)	139 (3)	11	12	11	1	149 (-)	150 (3)	299 (3)
好 酸 球 性 多 発 血 管 炎 性 肉 芽 腫 症	294 (3)	159 (3)	16	16	7	5	303 (3)	170 (4)	473 (7)
悪 性 関 節 リ ウ マ チ	266 (17)	248 (12)	13	28	6	7	273 (17)	269 (15)	542 (32)
パ ー ジ ャ ー 病	275 (4)	146 (2)	85	57	154	69	206 (3)	134 (1)	340 (4)
原 発 性 抗 リ ン 脂 質 抗 体 症 候 群	36 (-)	2 (-)	3	-	3	-	36 (-)	2 (-)	38 (-)
全 身 性 エ リ テ マ ト ー デ ス	5,955 (27)	805 (-)	1,038	138	1,117	122	5,876 (29)	821 (-)	6,697 (29)
皮 膚 筋 炎 / 多 発 性 筋 炎	1,480 (9)	686 (11)	58	30	36	24	1,502 (9)	692 (12)	2,194 (21)
全 身 性 強 皮 症	1,678 (5)	1,180 (4)	223	199	214	194	1,687 (5)	1,185 (4)	2,872 (9)
混 合 性 結 合 組 織 病	850 (3)	148 (-)	24	3	14	1	860 (3)	150 (-)	1,010 (3)
シ ェ ー グ レ ン 症 候 群	950 (-)	569 (-)	80	34	37	12	993 (-)	591 (-)	1,584 (-)
成 人 ス チ ル 病	328 (-)	96 (-)	29	6	9	1	348 (-)	101 (-)	449 (-)
再 発 性 多 発 軟 骨 炎	43 (-)	15 (-)	4	2	2	-	45 (-)	17 (-)	62 (-)
ベ ー チ ェ ッ ト 病	1,576 (20)	378 (7)	32	1	19	3	1,589 (20)	376 (7)	1,965 (27)
特 発 性 拡 張 型 心 筋 症	1,479 (58)	444 (24)	159	78	144	74	1,494 (58)	448 (24)	1,942 (82)
肥 大 型 心 筋 症	274 (18)	194 (11)	8	9	6	11	276 (18)	192 (12)	468 (30)
拘 束 型 心 筋 症	6 (1)	- (-)	-	-	-	-	6 (1)	- (-)	6 (1)
再 生 不 良 性 貧 血	432 (2)	279 (2)	76	37	14	8	494 (3)	308 (2)	802 (5)
自 己 免 疫 性 溶 血 性 貧 血	36 (-)	20 (-)	4	2	3	3	37 (-)	19 (-)	56 (-)

難病医療費等助成対象者(2-1)(国の対象疾病分)(つづき)

(平成29年9月分)

疾病名	8月 末		認 定		資格喪失		9月 末		
	一般(内重症)	老人(内重症)	一般	老人	一般	老人	一般(内重症)	老人(内重症)	合計(内重症)
発作性夜間ヘモグロビン尿症	30 (-)	8 (-)	3	1	1	1	32 (-)	8 (-)	40 (-)
特発性血小板減少性紫斑病	1,415 (1)	868 (1)	321	173	406	166	1,330 (1)	875 (1)	2,205 (2)
血栓性血小板減少性紫斑病	11 (-)	3 (-)	-	-	1	-	10 (-)	3 (-)	13 (-)
原発性免疫不全症候群	220 (8)	6 (-)	34	1	32	1	222 (8)	6 (-)	228 (8)
I g A 腎 症	558 (-)	29 (-)	58	2	30	1	586 (-)	30 (-)	616 (-)
多発性嚢胞腎	948 (12)	188 (4)	87	13	46	4	989 (12)	197 (4)	1,186 (16)
黄色靱帯骨化症	175 (3)	189 (3)	18	26	11	10	182 (3)	205 (3)	387 (6)
後縦靱帯骨化症	1,268 (49)	1,562 (73)	208	263	256	297	1,220 (46)	1,528 (73)	2,748 (119)
広範脊柱管狭窄症	149 (8)	337 (17)	8	10	5	6	152 (8)	341 (17)	493 (25)
特発性大腿骨頭壊死症	1,033 (1)	236 (2)	44	9	28	11	1,049 (1)	234 (2)	1,283 (3)
下垂体性ADH分泌異常症	322 (2)	42 (1)	37	5	5	1	354 (2)	46 (1)	400 (3)
下垂体性TSH分泌亢進症	17 (-)	1 (-)	1	-	-	-	18 (-)	1 (-)	19 (-)
下垂体性PRL分泌亢進症	269 (-)	7 (-)	69	2	65	2	273 (-)	7 (-)	280 (-)
クッシング病	78 (-)	9 (-)	11	2	11	2	78 (-)	9 (-)	87 (-)
下垂体性ゴナドトロピン分泌亢進症	3 (-)	1 (-)	-	-	-	1	3 (-)	- (-)	3 (-)
下垂体性成長ホルモン分泌亢進症	298 (-)	93 (-)	12	4	12	3	298 (-)	94 (-)	392 (-)
下垂体前葉機能低下症	878 (1)	219 (-)	41	6	40	4	879 (1)	221 (-)	1,100 (1)
家族性高コレステロール血症 (ホモ接合体)	14 (-)	2 (-)	-	-	-	-	14 (-)	2 (-)	16 (-)
甲状腺ホルモン不応症	4 (-)	- (-)	1	-	1	-	4 (-)	- (-)	4 (-)
先天性副腎皮質酸素欠損症	50 (-)	- (-)	7	-	2	-	55 (-)	- (-)	55 (-)
先天性副腎低形成症	1 (-)	- (-)	-	-	-	-	1 (-)	- (-)	1 (-)
アジソン病	15 (-)	2 (-)	3	-	2	-	16 (-)	2 (-)	18 (-)
サルコイドーシス	1,017 (8)	633 (13)	229	135	325	122	921 (7)	646 (15)	1,567 (22)
特発性間質性肺炎	322 (3)	809 (10)	51	106	42	85	331 (3)	830 (10)	1,161 (13)
肺動脈性肺高血圧症	219 (18)	65 (1)	48	18	45	14	222 (18)	69 (1)	291 (19)
肺静脈閉塞症/肺毛細血管腫症	3 (-)	- (-)	-	-	-	-	3 (-)	- (-)	3 (-)
慢性血栓塞栓性肺高血圧症	168 (6)	195 (4)	11	9	5	7	174 (6)	197 (4)	371 (10)
リンパ管筋腫症	112 (1)	4 (-)	5	-	6	-	111 (1)	4 (-)	115 (1)
網膜色素変性症	1,463 (128)	1,003 (122)	153	195	151	189	1,465 (128)	1,009 (122)	2,474 (250)
バッド・キアリ症候群	25 (1)	2 (-)	2	-	1	-	26 (1)	2 (-)	28 (1)
特発性門脈圧亢進症	35 (1)	19 (-)	4	1	-	-	39 (1)	20 (-)	59 (1)
原発性胆汁性胆管炎	1,002 (2)	905 (3)	111	103	22	18	1,091 (2)	990 (3)	2,081 (5)
原発性硬化性胆管炎	64 (1)	17 (-)	6	2	1	1	69 (1)	18 (-)	87 (1)
自己免疫性肝炎	492 (1)	394 (-)	49	24	12	4	529 (1)	414 (-)	943 (1)
クローン病	4,000 (16)	157 (1)	752	29	1,375	29	3,377 (14)	157 (1)	3,534 (15)
潰瘍性大腸炎	16,398 (6)	1,778 (-)	2,056	424	1,902	427	16,552 (7)	1,775 (-)	18,327 (7)
好酸球性消化管疾患	31 (-)	4 (-)	5	1	4	1	32 (-)	4 (-)	36 (-)
慢性特発性偽性腸閉塞症	7 (-)	- (-)	1	-	-	-	8 (-)	- (-)	8 (-)
巨大膀胱短小結腸腸管蠕動不全症	- (-)	- (-)	-	-	-	-	- (-)	- (-)	- (-)
腸管神経節細胞僅少症	2 (-)	- (-)	1	-	1	-	2 (-)	- (-)	2 (-)
ルピンシユタイン・テイビ症候群	- (-)	- (-)	-	-	-	-	- (-)	- (-)	- (-)
C F C 症候群	2 (-)	- (-)	-	-	-	-	2 (-)	- (-)	2 (-)
コステロ症候群	1 (-)	- (-)	-	-	-	-	1 (-)	- (-)	1 (-)
チャージ症候群	4 (-)	- (-)	-	-	1	-	3 (-)	- (-)	3 (-)
クリオピリン関連周期熱症候群	8 (1)	- (-)	-	-	-	-	8 (1)	- (-)	8 (1)
全身型若年性特発性関節炎	7 (-)	- (-)	1	-	-	-	8 (-)	- (-)	8 (-)
TNF受容体関連周期性症候群	3 (-)	- (-)	-	-	-	-	3 (-)	- (-)	3 (-)
非典型溶血性尿毒症症候群	4 (-)	1 (-)	-	-	-	-	4 (-)	1 (-)	5 (-)
ブラウ症候群	- (-)	- (-)	-	-	-	-	- (-)	- (-)	- (-)
先天性ミオパチー	53 (14)	2 (1)	4	-	-	-	57 (15)	2 (1)	59 (16)
マリネスコ・シェーグレン症候群	- (-)	- (-)	-	-	-	-	- (-)	- (-)	- (-)
筋ジストロフィー	487 (121)	67 (17)	53	5	7	1	533 (130)	71 (17)	604 (147)
非ジストロフィー性ミオトニー症候群	5 (-)	- (-)	2	-	-	-	7 (-)	- (-)	7 (-)
遺伝性周期性四肢麻痺	6 (-)	- (-)	1	-	1	-	6 (-)	- (-)	6 (-)
アトピー性脊髄炎	2 (-)	- (-)	-	-	-	-	2 (-)	- (-)	2 (-)
脊髄空洞症	59 (11)	33 (5)	8	-	2	-	65 (11)	33 (5)	98 (16)
脊髄髄膜瘤	2 (-)	- (-)	-	-	1	-	1 (-)	- (-)	1 (-)
アイザックス症候群	8 (-)	- (-)	1	-	1	-	8 (-)	- (-)	8 (-)
遺伝性ジストニア	11 (-)	- (-)	3	-	3	-	11 (-)	- (-)	11 (-)
神経フェリチン症	- (-)	- (-)	-	-	-	-	- (-)	- (-)	- (-)
脳表ヘモジデリン沈着症	5 (-)	5 (-)	-	-	-	-	5 (-)	5 (-)	10 (-)

難病医療費等助成対象者(2-1)(国の対象疾病分)(つづき)

(平成29年9月分)

疾 病 名 内 訳	8 月 末		認 定		資 格 喪 失		9 月 末		
	一般(内重症)	老人(内重症)	一般	老人	一般	老人	一般(内重症)	老人(内重症)	合計(内重症)
禿頭と変形性脊椎症を伴う常染色体劣性白質脳症	- (-)	- (-)	-	-	-	-	- (-)	- (-)	- (-)
皮質下梗塞と白質脳症を伴う常染色体優性脳動脈症	1 (-)	- (-)	1	-	1	-	1 (-)	- (-)	1 (-)
神経軸索スフェロイド形成を伴う遺伝性びまん性白質脳症	1 (-)	1 (-)	-	1	-	1	1 (-)	1 (-)	2 (-)
ペリ一症候群	- (-)	- (-)	-	-	-	-	- (-)	- (-)	- (-)
前頭側頭葉変性症	51 (-)	16 (-)	4	2	3	2	52 (-)	16 (-)	68 (-)
ピッカースタッフ脳幹脳炎	6 (-)	2 (-)	1	-	3	-	4 (-)	2 (-)	6 (-)
癲癇重積型(二相性)急性脳症	3 (-)	- (-)	2	-	1	-	4 (-)	- (-)	4 (-)
先天性無痛無汗症	5 (4)	- (-)	-	-	1	-	4 (3)	- (-)	4 (3)
アレキササンダー病	1 (-)	- (-)	1	-	-	-	2 (-)	- (-)	2 (-)
先天性核上性球麻痺	- (-)	- (-)	-	-	-	-	- (-)	- (-)	- (-)
メビウス症候群	5 (-)	- (-)	1	-	1	-	5 (-)	- (-)	5 (-)
中隔視神経形成異常症/ドモルシア症候群	2 (-)	- (-)	-	-	1	-	1 (-)	- (-)	1 (-)
アイカルディ症候群	- (-)	- (-)	-	-	-	-	- (-)	- (-)	- (-)
片側巨脳症	1 (-)	- (-)	-	-	-	-	1 (-)	- (-)	1 (-)
限局性皮質異形成	4 (-)	- (-)	-	-	-	-	4 (-)	- (-)	4 (-)
神経細胞移動異常症	3 (-)	- (-)	-	-	-	-	3 (-)	- (-)	3 (-)
先天性大脳白質形成不全症	2 (-)	- (-)	1	-	1	-	2 (-)	- (-)	2 (-)
ドラベ症候群	2 (-)	- (-)	-	-	-	-	2 (-)	- (-)	2 (-)
海馬硬化を伴う内側頭葉てんかん	6 (-)	- (-)	-	-	-	-	6 (-)	- (-)	6 (-)
ミオクロニー欠神てんかん	- (-)	- (-)	-	-	-	-	- (-)	- (-)	- (-)
ミオクロニー脱力発作を伴うてんかん	- (-)	- (-)	-	-	-	-	- (-)	- (-)	- (-)
レノックス・ガストー症候群	9 (-)	- (-)	-	-	-	-	9 (-)	- (-)	9 (-)
ウエスト症候群	1 (-)	- (-)	-	-	-	-	1 (-)	- (-)	1 (-)
大田原症候群	- (-)	- (-)	-	-	-	-	- (-)	- (-)	- (-)
早期ミオクロニー脳症	- (-)	- (-)	-	-	-	-	- (-)	- (-)	- (-)
遊走性焦点発作を伴う乳児てんかん	- (-)	- (-)	-	-	-	-	- (-)	- (-)	- (-)
片側癲癇・片麻痺・てんかん症候群	- (-)	- (-)	-	-	-	-	- (-)	- (-)	- (-)
環状20番染色体症候群	1 (-)	- (-)	1	-	1	-	1 (-)	- (-)	1 (-)
ラスムッセン脳炎	1 (-)	- (-)	-	-	-	-	1 (-)	- (-)	1 (-)
P C D H 1 9 関 連 症 候 群	1 (-)	- (-)	-	-	-	-	1 (-)	- (-)	1 (-)
難治顔回部分発作重積型急性脳炎	- (-)	- (-)	-	-	-	-	- (-)	- (-)	- (-)
徐波睡眠期持続性棘徐波を示すてんかん性脳症	- (-)	- (-)	-	-	-	-	- (-)	- (-)	- (-)
ランドウ・クレフナー症候群	- (-)	- (-)	-	-	-	-	- (-)	- (-)	- (-)
レット症候群	- (-)	- (-)	-	-	-	-	- (-)	- (-)	- (-)
スタージ・ウェーバー症候群	16 (1)	- (-)	1	-	-	-	17 (1)	- (-)	17 (1)
関節性硬化症	76 (2)	2 (-)	6	-	2	-	80 (2)	2 (-)	82 (2)
色素性乾皮症	2 (-)	- (-)	-	-	-	-	2 (-)	- (-)	2 (-)
先天性魚鱗癬	3 (-)	- (-)	-	-	-	-	3 (-)	- (-)	3 (-)
家族性良性慢性天疱瘡	3 (-)	- (-)	-	-	-	-	3 (-)	- (-)	3 (-)
類天疱瘡(後天性表皮水疱症を含む。)	58 (-)	110 (-)	14	20	8	7	64 (-)	123 (-)	187 (-)
特発性後天性全身性無汗症	11 (-)	- (-)	4	-	2	-	13 (-)	- (-)	13 (-)
眼皮膚白皮症	2 (-)	- (-)	-	-	-	-	2 (-)	- (-)	2 (-)
肥厚性皮膚骨膜症	- (-)	- (-)	-	-	-	-	- (-)	- (-)	- (-)
弾性線維性仮性黄色腫	- (-)	- (-)	-	-	-	-	- (-)	- (-)	- (-)
マルファン症候群	86 (-)	- (-)	13	-	8	-	91 (-)	- (-)	91 (-)
エーラス・ダンロス症候群	6 (-)	- (-)	-	-	-	-	6 (-)	- (-)	6 (-)
メンケス病	- (-)	- (-)	-	-	-	-	- (-)	- (-)	- (-)
オクシビタル・ホーン症候群	1 (-)	- (-)	-	-	-	-	1 (-)	- (-)	1 (-)
ウィルソン病	93 (1)	- (-)	11	-	1	-	103 (1)	- (-)	103 (1)
低ホスファターゼ症	- (-)	- (-)	-	-	-	-	- (-)	- (-)	- (-)
V A T E R 症 候 群	4 (-)	- (-)	-	-	-	-	4 (-)	- (-)	4 (-)
那須・ハコラ病	1 (-)	- (-)	-	-	-	-	1 (-)	- (-)	1 (-)
ウィーバー症候群	- (-)	- (-)	-	-	-	-	- (-)	- (-)	- (-)
コフィン・ローリー症候群	- (-)	- (-)	-	-	-	-	- (-)	- (-)	- (-)
有馬症候群	- (-)	- (-)	-	-	-	-	- (-)	- (-)	- (-)
モワット・ウィルソン症候群	3 (-)	- (-)	-	-	-	-	3 (-)	- (-)	3 (-)
ウィリアムズ症候群	3 (-)	- (-)	-	-	-	-	3 (-)	- (-)	3 (-)
A T R - X 症 候 群	- (-)	- (-)	-	-	-	-	- (-)	- (-)	- (-)
クルーゾン症候群	- (-)	- (-)	-	-	-	-	- (-)	- (-)	- (-)
アペール症候群	- (-)	- (-)	-	-	-	-	- (-)	- (-)	- (-)
ファイファー症候群	1 (-)	- (-)	-	-	-	-	1 (-)	- (-)	1 (-)

難病医療費等助成対象者(2-1)(国の対象疾病分)(つづき)

(平成29年9月分)

疾 病 名 内 訳	8 月 末		認 定		資 格 喪 失		9 月 末		
	一般(内重症)	老人(内重症)	一般	老人	一般	老人	一般(内重症)	老人(内重症)	合計(内重症)
アントレー・ピクスラー症候群	- (-)	- (-)	-	-	-	-	- (-)	- (-)	- (-)
コフィン・シリス症候群	1 (-)	- (-)	-	-	-	-	1 (-)	- (-)	1 (-)
ロスマンド・トムソン症候群	- (-)	- (-)	-	-	-	-	- (-)	- (-)	- (-)
歌舞伎症候群	2 (-)	- (-)	-	-	-	-	2 (-)	- (-)	2 (-)
多脾症候群	- (-)	- (-)	-	-	-	-	- (-)	- (-)	- (-)
無脾症候群	1 (-)	- (-)	1	-	-	-	2 (-)	- (-)	2 (-)
鰓耳腎症候群	- (-)	- (-)	-	-	-	-	- (-)	- (-)	- (-)
ウェルナー症候群	7 (-)	- (-)	2	-	2	-	7 (-)	- (-)	7 (-)
コケイン症候群	- (-)	- (-)	-	-	-	-	- (-)	- (-)	- (-)
ブラダー・ウィリ症候群	19 (-)	- (-)	2	-	1	-	20 (-)	- (-)	20 (-)
ソトス症候群	2 (-)	- (-)	-	-	-	-	2 (-)	- (-)	2 (-)
ヌーナン症候群	4 (-)	- (-)	1	-	-	-	5 (-)	- (-)	5 (-)
ヤング・シンプソン症候群	- (-)	- (-)	-	-	-	-	- (-)	- (-)	- (-)
1p36欠失症候群	1 (-)	- (-)	1	-	1	-	1 (-)	- (-)	1 (-)
4p欠失症候群	2 (-)	- (-)	-	-	-	-	2 (-)	- (-)	2 (-)
5p欠失症候群	- (-)	- (-)	-	-	-	-	- (-)	- (-)	- (-)
第14番染色体父親性 ダイソミー症候群	- (-)	- (-)	-	-	-	-	- (-)	- (-)	- (-)
アンジェルマン症候群	3 (-)	- (-)	-	-	-	-	3 (-)	- (-)	3 (-)
スミス・マギニス症候群	- (-)	- (-)	-	-	-	-	- (-)	- (-)	- (-)
22q11.2欠失症候群	4 (-)	- (-)	1	-	1	-	4 (-)	- (-)	4 (-)
エマヌエル症候群	- (-)	- (-)	-	-	-	-	- (-)	- (-)	- (-)
脆弱X症候群関連疾患	- (-)	- (-)	-	-	-	-	- (-)	- (-)	- (-)
脆弱X症候群	- (-)	- (-)	-	-	-	-	- (-)	- (-)	- (-)
総動脈幹遺残症	- (-)	- (-)	-	-	-	-	- (-)	- (-)	- (-)
修正大血管転位症	6 (-)	- (-)	-	-	-	-	6 (-)	- (-)	6 (-)
完全大血管転位症	7 (-)	- (-)	1	-	1	-	7 (-)	- (-)	7 (-)
単心室症	15 (-)	- (-)	2	-	4	-	13 (-)	- (-)	13 (-)
左心低形成症候群	1 (-)	- (-)	-	-	-	-	1 (-)	- (-)	1 (-)
三尖弁閉鎖症	9 (-)	- (-)	1	-	1	-	9 (-)	- (-)	9 (-)
心室中隔欠損を伴わない肺動脈閉鎖症	- (-)	- (-)	-	-	-	-	- (-)	- (-)	- (-)
心室中隔欠損を伴う肺動脈閉鎖症	6 (-)	- (-)	-	-	-	-	6 (-)	- (-)	6 (-)
ファロー四徴症	27 (-)	- (-)	4	-	3	-	28 (-)	- (-)	28 (-)
两大血管右室起始症	5 (-)	1 (-)	-	1	-	1	5 (-)	1 (-)	6 (-)
エプスタイン病	4 (-)	- (-)	-	-	-	-	4 (-)	- (-)	4 (-)
アルポート症候群	10 (-)	- (-)	4	-	1	-	13 (-)	- (-)	13 (-)
ギャロウェイ・モワト症候群	- (-)	- (-)	-	-	-	-	- (-)	- (-)	- (-)
急速進行性糸球体腎炎	13 (-)	15 (-)	-	2	5	2	8 (-)	15 (-)	23 (-)
抗糸球体基底膜腎炎	4 (-)	7 (-)	-	2	1	1	3 (-)	8 (-)	11 (-)
一次性ネフローゼ症候群	1,013 (1)	313 (-)	106	21	24	6	1,095 (1)	328 (-)	1,423 (1)
一次性膜性増殖性糸球体腎炎	20 (-)	3 (-)	-	-	-	-	20 (-)	3 (-)	23 (-)
紫斑病性腎炎	22 (-)	4 (-)	5	-	4	-	23 (-)	4 (-)	27 (-)
先天性腎性尿崩症	4 (-)	- (-)	-	-	1	-	3 (-)	- (-)	3 (-)
間質性膀胱炎(ハンナ型)	22 (-)	9 (-)	1	2	1	1	22 (-)	10 (-)	32 (-)
オスラー病	29 (-)	6 (-)	3	2	5	2	27 (-)	6 (-)	33 (-)
閉塞性細気管支炎	1 (-)	- (-)	-	-	-	-	1 (-)	- (-)	1 (-)
肺胞蛋白症(自己免疫性又は先天性)	8 (-)	2 (-)	1	-	1	-	8 (-)	2 (-)	10 (-)
肺胞低換気症候群	3 (-)	- (-)	-	-	-	-	3 (-)	- (-)	3 (-)
α1-アンチトリプシン欠乏症	2 (-)	- (-)	-	-	-	-	2 (-)	- (-)	2 (-)
カーニ複合	1 (-)	- (-)	-	-	-	-	1 (-)	- (-)	1 (-)
ウォルフラム症候群	- (-)	- (-)	-	-	-	-	- (-)	- (-)	- (-)
ペルオキシソーム病 (副腎白質ジストロフィーを除く。)	- (-)	- (-)	-	-	-	-	- (-)	- (-)	- (-)
副甲状腺機能低下症	4 (-)	- (-)	-	-	-	-	4 (-)	- (-)	4 (-)
偽性副甲状腺機能低下症	2 (-)	- (-)	-	-	-	-	2 (-)	- (-)	2 (-)
副腎皮質刺激ホルモン不応症	- (-)	- (-)	-	-	-	-	- (-)	- (-)	- (-)
ビタミンD抵抗性くる病/骨軟化症	11 (-)	2 (-)	4	-	2	-	13 (-)	2 (-)	15 (-)
ビタミンD依存性くる病/骨軟化症	- (-)	- (-)	-	-	-	-	- (-)	- (-)	- (-)
フェニルケトン尿症	20 (-)	- (-)	6	-	7	-	19 (-)	- (-)	19 (-)
高チロシン血症1型	- (-)	- (-)	-	-	-	-	- (-)	- (-)	- (-)
高チロシン血症2型	- (-)	- (-)	-	-	-	-	- (-)	- (-)	- (-)
高チロシン血症3型	- (-)	- (-)	-	-	-	-	- (-)	- (-)	- (-)
メーブルシロップ尿症	2 (-)	- (-)	1	-	1	-	2 (-)	- (-)	2 (-)

難病医療費等助成対象者(2-1)(国の対象疾病分)(つづき)

(平成29年9月分)

疾 病 名 内 訳	8 月 末		認 定		資 格 喪 失		9 月 末		
	一般(内重症)	老人(内重症)	一般	老人	一般	老人	一般(内重症)	老人(内重症)	合計(内重症)
プロピオン酸血症	- (-)	- (-)	-	-	-	-	- (-)	- (-)	- (-)
メチルマロン酸血症	- (-)	- (-)	-	-	-	-	- (-)	- (-)	- (-)
イソ吉草酸血症	- (-)	- (-)	-	-	-	-	- (-)	- (-)	- (-)
グルコーストランスporter-1欠損症	- (-)	- (-)	-	-	-	-	- (-)	- (-)	- (-)
グルタル酸血症1型	1 (-)	- (-)	1	-	1	-	1 (-)	- (-)	1 (-)
グルタル酸血症2型	- (-)	- (-)	-	-	-	-	- (-)	- (-)	- (-)
尿素サイクル異常症	4 (-)	- (-)	-	-	-	-	4 (-)	- (-)	4 (-)
リジン尿性蛋白不耐症	- (-)	- (-)	-	-	-	-	- (-)	- (-)	- (-)
先天性葉酸吸収不全	- (-)	- (-)	-	-	-	-	- (-)	- (-)	- (-)
ポルフィリン症	7 (-)	- (-)	1	-	1	-	7 (-)	- (-)	7 (-)
複合カルボキシラーゼ欠損症	- (-)	- (-)	-	-	-	-	- (-)	- (-)	- (-)
筋型糖原病	3 (-)	- (-)	1	-	1	-	3 (-)	- (-)	3 (-)
肝型糖原病	6 (-)	- (-)	-	-	2	-	4 (-)	- (-)	4 (-)
ガラクトース-1-リン酸ウリジルトランスフェラーゼ欠損症	- (-)	- (-)	-	-	-	-	- (-)	- (-)	- (-)
レシチンコレステロールアシルトランスフェラーゼ欠損症	- (-)	- (-)	-	-	-	-	- (-)	- (-)	- (-)
シトステロール血症	1 (-)	- (-)	-	-	-	-	1 (-)	- (-)	1 (-)
タンジール病	- (-)	- (-)	-	-	-	-	- (-)	- (-)	- (-)
原発性高カイロミクロン血症	- (-)	- (-)	-	-	-	-	- (-)	- (-)	- (-)
脳髄黄色腫	5 (-)	- (-)	-	-	-	-	5 (-)	- (-)	5 (-)
無βリポタンパク血症	- (-)	- (-)	-	-	-	-	- (-)	- (-)	- (-)
脂肪萎縮症	2 (-)	- (-)	-	-	-	-	2 (-)	- (-)	2 (-)
家族性地中海熱	12 (-)	- (-)	1	-	-	-	13 (-)	- (-)	13 (-)
高IgD症候群	- (-)	- (-)	-	-	-	-	- (-)	- (-)	- (-)
中條・西村症候群	1 (-)	- (-)	-	-	-	-	1 (-)	- (-)	1 (-)
化膿性無菌性関節炎・壊疽性膿皮症・アクネ症候群	- (-)	- (-)	-	-	-	-	- (-)	- (-)	- (-)
慢性再発性多発性骨髄炎	2 (-)	- (-)	1	-	-	-	3 (-)	- (-)	3 (-)
強直性脊椎炎	344 (3)	86 (4)	38	5	11	-	371 (3)	91 (4)	462 (7)
進行性骨化性線維異形成症	1 (-)	- (-)	1	-	1	-	1 (-)	- (-)	1 (-)
肋骨異常を伴う先天性側弯症	2 (-)	- (-)	-	-	-	-	2 (-)	- (-)	2 (-)
骨形成不全症	8 (-)	- (-)	-	-	-	-	8 (-)	- (-)	8 (-)
タナトフォリック骨異形成症	1 (-)	- (-)	-	-	-	-	1 (-)	- (-)	1 (-)
軟骨無形成症	11 (-)	- (-)	3	-	3	-	11 (-)	- (-)	11 (-)
リンパ管腫症/ゴーム病	3 (-)	- (-)	-	-	-	-	3 (-)	- (-)	3 (-)
巨大リンパ管奇形(頸部顔面病変)	- (-)	- (-)	-	-	-	-	- (-)	- (-)	- (-)
巨大静脈奇形(頸部口腔咽頭びまん性病変)	- (-)	- (-)	-	-	-	-	- (-)	- (-)	- (-)
巨大動静脈奇形(頸部顔面又は四肢病変)	5 (-)	- (-)	3	-	3	-	5 (-)	- (-)	5 (-)
クリッペル・トレノネー・ウェーバー症候群	27 (-)	- (-)	1	-	-	-	28 (-)	- (-)	28 (-)
先天性赤血球形成異常性貧血	- (-)	- (-)	-	-	-	-	- (-)	- (-)	- (-)
後天性赤芽球癆	22 (-)	17 (-)	2	2	1	1	23 (-)	18 (-)	41 (-)
ダイヤモンド・ブラックファン貧血	1 (-)	- (-)	-	-	-	-	1 (-)	- (-)	1 (-)
ファンコニ貧血	- (-)	- (-)	-	-	-	-	- (-)	- (-)	- (-)
遺伝性鉄芽球性貧血	- (-)	- (-)	-	-	-	-	- (-)	- (-)	- (-)
エプスタイン症候群	- (-)	- (-)	-	-	-	-	- (-)	- (-)	- (-)
自己免疫性後天性凝固因子欠乏症	- (-)	2 (-)	-	3	-	-	- (-)	5 (-)	5 (-)
クローンカイト・カナダ症候群	4 (-)	3 (-)	1	1	2	-	3 (-)	4 (-)	7 (-)
非特異性多発性小腸潰瘍症	5 (-)	- (-)	-	-	-	-	5 (-)	- (-)	5 (-)
ヒルシュブルング病(全結腸型又は小腸型)	2 (-)	- (-)	-	-	-	-	2 (-)	- (-)	2 (-)
総排泄腔外反症	- (-)	- (-)	-	-	-	-	- (-)	- (-)	- (-)
総排泄腔遺残	1 (-)	- (-)	-	-	-	-	1 (-)	- (-)	1 (-)
先天性横隔膜ヘルニア	1 (-)	- (-)	-	-	-	-	1 (-)	- (-)	1 (-)
乳幼児肝巨大血管腫	- (-)	- (-)	-	-	-	-	- (-)	- (-)	- (-)
胆道閉鎖症	14 (-)	- (-)	3	-	1	-	16 (-)	- (-)	16 (-)
アラジール症候群	4 (-)	- (-)	-	-	-	-	4 (-)	- (-)	4 (-)
遺伝性睪炎	1 (-)	- (-)	-	-	-	-	1 (-)	- (-)	1 (-)
嚢胞性線維症	1 (-)	- (-)	-	-	-	-	1 (-)	- (-)	1 (-)
IgG4関連疾患	62 (-)	31 (-)	8	5	5	7	65 (-)	29 (-)	94 (-)
黄斑ジストロフィー	14 (-)	- (-)	2	-	3	-	13 (-)	- (-)	13 (-)
レーベル遺伝性視神経症	11 (-)	1 (-)	1	-	2	1	10 (-)	- (-)	10 (-)
アッシュヤー症候群	2 (-)	- (-)	-	-	-	-	2 (-)	- (-)	2 (-)
若年発症型両側性感音難聴	1 (-)	- (-)	-	-	-	-	1 (-)	- (-)	1 (-)
遅発性内リンパ水腫	2 (-)	- (-)	-	-	-	-	2 (-)	- (-)	2 (-)

難病医療費等助成対象者(2-1)(国の対象疾病分)(つづき)

(平成29年9月分)

疾 病 名 内 訳	8 月 末		認 定		資 格 喪 失		9 月 末		
	一般(内重症)	老人(内重症)	一般	老人	一般	老人	一般(内重症)	老人(内重症)	合計(内重症)
好酸球性副鼻腔炎	570 (-)	46 (-)	66	8	56	3	580 (-)	51 (-)	631 (-)
カナバニン病	- (-)	- (-)	-	-	-	-	- (-)	- (-)	- (-)
進行性白質脳症	- (-)	- (-)	-	-	-	-	- (-)	- (-)	- (-)
進行性ミオクロームスてんかん	- (-)	- (-)	-	-	-	-	- (-)	- (-)	- (-)
先天異常症候群	- (-)	- (-)	1	-	-	-	1 (-)	- (-)	1 (-)
先天性三尖弁狭窄症	- (-)	- (-)	-	-	-	-	- (-)	- (-)	- (-)
先天性僧帽弁狭窄症	- (-)	- (-)	-	-	-	-	- (-)	- (-)	- (-)
先天性肺静脈狭窄症	- (-)	- (-)	-	-	-	-	- (-)	- (-)	- (-)
左肺動脈右肺動脈起始症	- (-)	- (-)	-	-	-	-	- (-)	- (-)	- (-)
ネールパテラ症候群(爪膝蓋骨症候群) / L M X 1 B 関連腎症	- (-)	- (-)	-	-	-	-	- (-)	- (-)	- (-)
カルニチン回路異常症	- (-)	- (-)	-	-	-	-	- (-)	- (-)	- (-)
三頭酵素欠損症	- (-)	- (-)	-	-	-	-	- (-)	- (-)	- (-)
シトリン欠損症	- (-)	- (-)	1	1	-	-	1 (-)	1 (-)	2 (-)
セピアブテリン還元酵素(SR)欠損症	- (-)	- (-)	-	-	-	-	- (-)	- (-)	- (-)
先天性グリコシルホスファチジル イノシトール(GPI)欠損症	- (-)	- (-)	-	-	-	-	- (-)	- (-)	- (-)
非ケトーシス型高グリシン血症	- (-)	- (-)	-	-	-	-	- (-)	- (-)	- (-)
β-ケトチオラーゼ欠損症	- (-)	- (-)	-	-	-	-	- (-)	- (-)	- (-)
芳香族L-アミノ酸脱炭酸酵素欠損症	- (-)	- (-)	-	-	-	-	- (-)	- (-)	- (-)
メチルグルタコン酸尿症	- (-)	- (-)	-	-	-	-	- (-)	- (-)	- (-)
遺伝性自己炎症疾患	- (-)	- (-)	-	-	-	-	- (-)	- (-)	- (-)
大 理 石 骨 病	- (-)	- (-)	-	-	-	-	- (-)	- (-)	- (-)
特発性血栓症(遺伝性 血栓性素因によるものに限る。)	- (-)	- (-)	-	-	-	-	- (-)	- (-)	- (-)
前眼部形成異常	- (-)	- (-)	1	-	-	-	1 (-)	- (-)	1 (-)
無虹彩症	- (-)	- (-)	-	-	-	-	- (-)	- (-)	- (-)
先天性気管狭窄症	- (-)	- (-)	-	-	-	-	- (-)	- (-)	- (-)
国の対象疾病(難病法)小計	65,676 (1,292)	31,336 (1,398)	8,059	4,365	8,166	3,924	65,569 (1,287)	31,777 (1,396)	97,346 (2,683)
スモニン	11 (11)	90 (90)	-	12	-	11	11 (11)	91 (91)	102 (102)
劇症肝炎	14 (11)	- (-)	1	-	1	-	14 (14)	- (-)	14 (14)
重症急性膵炎	5 (3)	- (-)	1	-	-	-	6 (6)	- (-)	6 (6)
プリオン病(ヒト由来乾燥硬膜移植 によるクロイツフェルト・ヤコブ病)	- (-)	- (-)	-	-	-	-	- (-)	- (-)	- (-)
重症多形滲出性紅斑(急性期)	- (-)	- (-)	-	-	-	-	- (-)	- (-)	- (-)
国の対象疾病(特疾)小計	30 (25)	90 (90)	2	12	1	11	31 (31)	91 (91)	122 (122)
先天性血液凝固因子欠乏症等	635 (635)	47 (47)	3	1	1	-	637 (637)	48 (48)	685 (685)
国の対象疾病計	66,341 (1,952)	31,473 (1,535)	8,064	4,378	8,168	3,935	66,237 (1,955)	31,916 (1,535)	98,153 (3,490)

難病医療費等助成対象者(2-2)(東京都の対象疾病分)

(平成29年9月分)

疾病名 内 訳	8 月 末		認 定		資格喪失		9 月 末		
	一般(内重症)	老人(内重症)	一般	老人	一般	老人	一般(内重症)	老人(内重症)	合計(内重症)
進行性筋ジストロフィー	3(-)	1(-)	4	2	-	-	7(-)	3(-)	10(-)
ウィルソン病	3(-)	-(-)	3	-	3	-	3(-)	-(-)	3(-)
脊髄空洞症	2(-)	1(-)	3	2	-	-	5(-)	3(-)	8(-)
悪性高血圧	1(-)	-(-)	-	-	-	-	1(-)	-(-)	1(-)
骨髄線維症	52(-)	29(-)	3	1	1	-	54(-)	30(-)	84(-)
ネフローゼ症候群	34(-)	12(-)	35	7	-	-	69(-)	19(-)	88(-)
母斑症	64(2)	1(-)	13	-	1	-	76(2)	1(-)	77(2)
シェーグレン症候群	13(-)	19(-)	7	11	-	-	20(-)	30(1)	50(1)
多発性嚢胞腎	1(-)	-(-)	2	1	-	-	3(-)	1(-)	4(-)
特発性門脈圧亢進症	2(-)	2(-)	3	-	-	-	5(-)	2(-)	7(-)
原発性硬化性胆管炎	3(-)	1(-)	1	1	-	-	4(-)	2(-)	6(-)
肝内結石症	18(-)	6(-)	5	-	2	-	21(-)	6(-)	27(-)
ミオトニー症候群	9(-)	-(-)	20	-	-	-	29(-)	-(-)	29(-)
特発性好酸球増多症候群	27(-)	6(-)	5	-	2	-	30(-)	6(-)	36(-)
アレルギー性肉芽腫性血管炎	9(-)	6(-)	7	2	-	-	16(-)	8(-)	24(-)
強直性脊椎炎	4(-)	-(-)	5	-	-	-	9(-)	-(-)	9(-)
びまん性汎細気管支炎	74(1)	69(2)	2	3	2	-	74(1)	72(2)	146(3)
遺伝性(本態性)ニューロパチー	9(-)	3(1)	18	2	-	-	27(-)	5(1)	32(1)
遺伝性QT延長症候群	36(-)	2(-)	4	-	-	-	40(1)	2(-)	42(1)
先天性ミオパチー	-(-)	-(-)	1	-	-	-	1(-)	-(-)	1(-)
成人ステイル病	24(-)	6(-)	21	1	-	-	45(-)	7(-)	52(-)
網膜脈絡膜萎縮症	10(1)	57(10)	-	3	-	-	10(1)	60(10)	70(11)
自己免疫性肝炎	73(-)	42(-)	45	24	1	-	117(-)	66(-)	183(-)
東京都の対象疾病(特疾)小計	471(4)	263(13)	207	60	12	-	666(5)	323(14)	989(19)
人工透析を必要とする腎不全	13,800 (13,800)	14,349 (14,349)	2,628	2,276	2,584	2,210	13,844 (13,844)	14,415 (14,415)	28,259 (28,259)
東京都の対象疾病計	14,271 (13,804)	14,612 (14,362)	2,835	2,336	2,596	2,210	14,510 (13,849)	14,738 (14,429)	29,248 (28,278)

注1. 認定は更新認定を含む。

注2. 難病法は平成27年1月1日施行の難病の患者に対する医療等に関する法律の対象者、特疾は特定疾病治療研究事業の対象者を指す。

注3. 平成27年1月1日施行の難病法により国110疾病(都単独疾病から組替え7。ただし平成29年12月31日までは都単独疾病としての経過措置有)が新設。特定疾病治療研究事業から継続して助成対象となる56疾病を含むが、従来の疾病の範囲が細分化され正確な数値の把握が不可能であるため、平成26年12月末時点の認定者数は0とする。

注4. スモン、ブリオン病(ヒト由来乾燥細胞移植によるクロイツフェルト・ヤコブ病に限る。)は平成27年1月1日以降も特定疾病治療研究事業として継続。重症急性膵炎・劇症肝炎は平成27年1月1日から新規は廃止されたが、更新患者のみ同事業内で継続。重症多形発疹性紅斑(急性期)は難病法においても2疾病に分かれて継続するが、対象患者の有効期間満了までは旧事業として継続。

注5. 平成27年7月1日の第2次疾病拡大により、国196疾病(都単独疾病から組替え5。ただし平成29年12月31日までは都単独疾病としての経過措置有)が新設。

注6. 平成29年4月1日の第3次疾病拡大により、国24疾病(都単独疾病から組替えなし。)が新設。

注7. 平成29年4月1日より既存の指定難病のうち「原発性胆汁性肝硬変」が「原発性胆汁性胆管炎」に名称変更。

注8. 平成29年4月1日より既存の指定難病のうち「自己免疫性出血病XIII」が「自己免疫性後天性凝固因子欠乏症」に名称変更。

当月	127,401人	当月重症度	31,768人
前月	126,697人	前月重症度	31,653人
当月-前月=	704人増	対認定患者比	24.94%
対前月比	0.56%		
前年同月	124,930人		
対前年同月比	1.98%増		

資料：保健政策部疾病対策課

(平成 29 年 9 月分)

区 分	電話相談数	来所(来院) 相談者数	受診者数	H I V検査者数		
				計	男	女
総 数	2,955	3,969	935	2,319	1,639	680
保 健 所	550	2,075	-	1,342	915	427
東 京 都	58	364	-	302	235	67
特 別 区	456	1,559	-	930	613	317
八 王 子 市	30	114	-	91	57	34
町 田 市	6	38	-	19	10	9
都 立 病 院	-	-	935	15	8	7
エイズ対策担当	2,405	1,894	-	962	716	246

資料：健康安全部感染症対策課

(平成 29 年 第 36～39 週)

病 名	東 京 都		全 国	
	第 36～39 週	平成 29 年累計	第 36～39 週	平成 29 年累計
一類感染症				
エボラ出血熱	-	-	-	-
クリミア・コンゴ出血熱	-	-	-	-
痘 疹	-	-	-	-
南米出血熱	-	-	-	-
ペスト	-	-	-	-
マールブルグ病	-	-	-	-
ラッサ熱	-	-	-	-
二類感染症				
急性灰白髄炎	-	-	-	-
結核	303	2,570	1,408	16,929
ジフテリア	-	-	-	-
重症急性呼吸器症候群	-	-	-	-
中東呼吸器症候群	-	-	-	-
鳥インフルエンザ(H5N1)	-	-	-	-
鳥インフルエンザ(H7N9)	-	-	-	-
三類感染症				
コレラ	1	2	1	7
細菌性赤痢	2	28	15	117
腸管出血性大腸菌感染症	86	416	557	3,220
腸チフス	1	8	2	28
パラチフス	1	6	1	12
四類感染症				
E型肝炎	2	47	14	243
ウエストナイル熱	-	-	-	-
A型肝炎	2	54	14	220
エキノкокス症	-	1	1	22
黄熱	-	-	-	-
オウムムシ病	-	-	-	10
オムスク出血熱	-	-	-	-
回帰熱	-	1	1	5
キヤサヌル森林病	-	-	-	-
Q熱	-	-	-	-
狂犬病	-	-	-	-
コキシジオイデス症	-	1	-	1
サザンル痘	-	-	-	-
ジカウイルス感染症	-	-	1	3
重症熱性血小板減少症候群	-	-	1	74
腎症候性出血熱	-	-	-	-
西部ウマ脳炎	-	-	-	-
ダニ媒介脳炎	-	-	-	2
炭疽	-	-	-	-
チングニア熱	-	2	1	3
つつが虫病	-	3	4	113
デング熱	10	56	30	195
東部ウマ脳炎	-	-	-	-
鳥インフルエンザ(H5N1 及び H7N9 を除く)	-	-	-	-
ニパウイルス感染症	-	-	-	-
日本紅斑熱	-	1	52	254
日本脳炎	-	-	-	-
ハンタウイルス肺症候群	-	-	-	-
Bウイルス	-	-	-	-
鼻疽	-	-	-	-
ブルセラ症	-	-	-	1

病名	東京都		全国	
	第 36～39 週	平成 29 年累計	第 36～39 週	平成 29 年累計
四類感染症(続き)				
ベネズエラウマ脳炎	-	-	-	-
ヘンドラウイルス感染症	-	-	-	-
発しんチフス	-	-	-	-
ボツリヌス症	-	1	-	3
マラリア	3	21	6	44
野兎病	-	-	-	-
ライム病	-	1	1	18
リッサウイルス感染症	-	-	-	-
リフトバレー熱	-	-	-	-
類鼻疽	-	1	-	1
レジオネラ症	12	114	155	1,279
レプトスピラ症	3	6	7	28
ロッキーマン山紅斑熱	-	-	-	-
五類感染症				
アメーバ赤痢	13	152	52	807
ウイルス性肝炎(A型・E型を除く)	4	48	8	215
カルバペネム耐性腸内細菌科細菌感染症	15	156	87	1,209
急性脳炎	8	56	19	528
クリプトスポリジウム症	1	1	-	9
クロイツフェルト・ヤコブ病	-	13	12	154
劇症型溶血性レンサ球菌感染症	4	56	18	419
後天性免疫不全症候群	32	354	62	1,029
ジアルジア症	3	22	1	46
侵襲性インフルエンザ菌感染症	1	41	8	274
侵襲性髄膜炎菌感染症	-	2	1	20
侵襲性肺炎球菌感染症	13	309	73	2,415
水痘(入院例に限る)	-	37	8	220
先天性風しん症候群	-	-	-	-
梅毒	149	1,357	307	4,245
播種性クリプトコックス症	1	11	4	98
破傷風	1	4	11	101
バンコマイシン耐性黄色ブドウ球菌感染症	-	-	-	-
バンコマイシン耐性腸球菌感染症	-	7	3	62
風しん	5	20	8	69
麻疹	1	27	4	180
薬剤耐性アシネトバクター感染症	-	2	-	17

注 1. 医師から直接都内の保健所長に届け出された患者数です。

2. 医師から追加して届出があった場合、数値を遡及して修正することがあります。

3. ジカウイルス感染症が平成 28 年 2 月 15 日(第 7 週)から全数把握対象疾患として、新たに追加指定されました。

資料：東京都感染症情報センター(東京都健康安全研究センター)

8

健康安全研究センター検査業務実績

(平成 29 年 9 月分)

種 類	検 査 数
総 数	24,517
微 生 物 検 査	9,108
食品・腸内細菌検査	3,460
病原細菌検査	1,892
ウイルス検査	3,756
食 品 化 学 検 査	7,735
食品成分検査	1,089
食品添加物検査	2,352
残留物質検査	4,294
薬 事 環 境 科 学 検 査	7,674
医薬品検査	2,280
環境衛生検査	142
水 質 検 査	132
生 体 影 響 検 査	5,120

注 平成 24 年 4 月分より、組織変更に伴い報告の項目を変更しました。

資料：健康安全研究センター

9

性感染症検査実績

(平成 29 年 9 月分)

	梅毒血清反応検査			クラミジア検査				淋菌検査	
	検査数 (LA・RPR)	検査数 (TPHA)	陽性数	検査数	陽性数 (核酸検査)	陽性数 (IgA)	陽性数 (IgG)	検査数 (核酸検査)	陽性数
総数	1,523	741	59	862	55	13	14	442	1
男	1,067	521	56	561	28	4	6	285	-
女	456	220	3	301	27	9	8	157	1

資料：健康安全部感染症対策課

(平成29年9月分)

疾病名	患者数	年齢階層別						
		0～17歳	0～19歳	20～39歳	40～59歳	60～74歳	75歳以上	
		総数	84,764	7,553	8,225	16,688	30,638	18,103
8月新(更新認定)	40 (4,109)	40 (204)	40 (204)	- (703)	- (1,738)	- (912)	- (552)	
9月末	84,496	7,350	7,956	16,407	30,717	18,154	11,262	
慢性気管支炎	8月新(更新認定)	1 (-)	1 (-)	1 (-)	- (-)	- (-)	- (-)	- (-)
9月末	1	1	1	-	-	-	-	
気管支ぜん息	8月新(更新認定)	40 (4,109)	40 (204)	40 (204)	- (703)	- (1,738)	- (912)	- (552)
9月末	84,495	7,349	7,955	16,407	30,717	18,154	11,262	
ぜん息性気管支炎	8月新(更新認定)	- (-)	- (-)	- (-)	- (-)	- (-)	- (-)	- (-)
9月末	-	-	-	-	-	-	-	
肺気しゅく	8月新(更新認定)	- (-)	- (-)	- (-)	- (-)	- (-)	- (-)	- (-)
9月末	-	-	-	-	-	-	-	

注1. 年齢階層は認定時の年齢。

注2. 当月末の患者数は資格喪失等を含むため、前月末の患者数と新規認定者との合計とはならない。

注3. 平成27年3月で18歳以上の新規認定の受付を終了した。

資料：健康安全部環境保健衛生課

(平成29年9月分)

	平成29年	1月	2月	3月	4月	5月	6月	7月	8月	9月	10月	11月	12月	平成29年	平成28年
	累計													累計	同期累計
件数	10	11	10	5	10	16	9	12	13					96	102
患者数	142	1240	143	6	174	134	60	201	62					2,162	1,787

注 食中毒発生件数、患者数は速報値を掲載しています。

このため、今後新たに患者が確認された場合などに変動することがあります。

資料：健康安全部食品監視課

有害食品等の監視指導状況

監視指導状況

(平成29年9月分)

収去検査	立入軒数	収去軒数	収去品目数	検査検体数	違反検体数
	2,973	84	467	5,632	-

表示検査	立入軒数	検査品目数	違反品目数
	2,973	43,117	55

理化学検査及び細菌検査

(平成29年9月分)

区分 食品分類	理化学		細菌		総計	輸入食品の再掲		収去検査 で発見さ れた違反 品目数
	検体数	輸入 (再掲)	検体数	輸入 (再掲)		検体数	品目数	
合計	3,889	1,474	1,743	356	5,632	1,830	70	-
魚介類	50	-	39	-	89	-	-	-
無加熱摂取冷凍食品	-	-	-	-	-	-	-	-
加熱後摂取凍結前未加熱冷凍食品	-	-	-	-	-	-	-	-
加熱後摂取凍結前加熱冷凍食品	-	-	-	-	-	-	-	-
生食用冷凍鮮魚介類	-	-	-	-	-	-	-	-
魚介加工品	46	-	28	-	74	-	-	-
肉・卵類及びその加工品	1,532	651	746	235	2,278	886	17	-
牛乳・加工乳・その他の乳	257	-	28	-	285	-	-	-
乳製品	48	-	8	-	56	-	-	-
乳類加工品	-	-	-	-	-	-	-	-
アイスクリーム類・氷菓	-	-	-	-	-	-	-	-
穀類及びその加工品	113	95	178	-	291	95	5	-
野菜類・果物及びその加工品	1,117	702	142	68	1,259	770	41	-
菓子類	215	26	12	14	227	40	4	-
清涼飲料水	40	-	-	-	40	-	-	-
酒	15	-	-	-	15	-	-	-
氷	-	-	-	-	-	-	-	-
水	-	-	-	-	-	-	-	-
調味料	170	-	241	39	411	39	3	-
そうざい類及びその半製品	135	-	85	-	220	-	-	-
その他の食品	151	-	236	-	387	-	-	-
化学的合成品及びその製剤	-	-	-	-	-	-	-	-
その他の添加物	-	-	-	-	-	-	-	-
器具及び容器包装	-	-	-	-	-	-	-	-
おもちゃ	-	-	-	-	-	-	-	-

資料：健康安全研究センター広域監視部

13 食肉衛生検査所とちく検査頭数

(平成29年9月分)

区 分	総 数	牛	こ 牛	馬	豚	めん羊	山 羊
とちく検査頭数	21,922	7,122	-	-	14,800	-	-
処 分 頭 数	14,229	5,237	-	-	8,992	-	-
禁 止	5	-	-	-	5	-	-
全 部 廃 棄	23	12	-	-	11	-	-
一 部 廃 棄	14,201	5,225	-	-	8,976	-	-

資料：健康安全部食品監視課

14 市場衛生検査所業務

a. 監視指導等

(平成29年9月分)

対象業態数	監 視 指 導 件 数	衛 生 教 育		食中毒関連 調 査 件 数	苦 情 処 理 件 数	表 示 違 反 件 数
		回 数	人 数			
2,822	14,201	21	568	1	20	24

b. 品目別の検査及び処理

(平成29年9月分)

品 目	検 査 検 体 数			検査項目	不利益処分	措 置
	総 数	適	不 適			
総 数	223	220	3	3,152	-	28
魚 介 類	41	39	2	693	-	5
魚介類加工品	33	32	1	504	-	7
乳 肉 製 品	12	12	-	24	-	-
青 果 物	39	39	-	1,287	-	3
そ の 他	98	98	-	644	-	13

資料：健康安全部食品監視課

a. 検案・解剖件数

(平成29年9月分)

	総数	男	女	不詳
検 案 件 数	907	585	322	-
解 剖 件 数	131	93	38	-
(行政処置数)	-	-	-	-
(当院司法処置数)	-	-	-	-
当院以外の司法解剖	47	34	13	-

b. 検案・解剖件数、死因別

(平成29年8月分)

死 因	総数	男	女	不詳	死 因	総数	男	女	不詳
総 数	1,000	668	332	-	その他不詳の外因死	190	127	63	-
病 死	603	382	221	-	自 殺	118	83	35	-
感染症及び寄生虫症	4	3	1	-	中 毒	4	4	-	-
結 核	2	2	-	-	縊 死	72	54	18	-
そ の 他	2	1	1	-	溺 死	4	1	3	-
新 生 物	25	20	5	-	飛 び 降 り	27	16	11	-
内分泌・栄養・代謝・ 免疫疾患	14	8	6	-	鋭 器	2	1	1	-
神経系・感覚器系の 疾患	6	6	-	-	交 通 機 関	5	5	-	-
循環器系の疾患	427	265	162	-	そ の 他	4	2	2	-
心 疾 患	344	214	130	-	他 殺	-	-	-	-
脳 血 管 障 害	49	32	17	-	そ の 他 及 び 不 詳	72	44	28	-
その他の循環器 系疾患	34	19	15	-	不 詳 の 死	138	115	23	-
呼 吸 器 系 疾 患	50	34	16	-					
消 化 器 系 疾 患	48	31	17	-					
そ の 他	29	15	14	-					
不 慮 の 外 因 死	69	44	25	-					
交 通 事 故	14	10	4	-					
転 倒 ・ 転 落	20	15	5	-					
溺 水	3	3	-	-					
煙・火災・火焰に よる死	-	-	-	-					
窒 息	15	6	9	-					
中 毒	8	3	5	-					
そ の 他	9	7	2	-					

検案数 1,000 解剖数 146(行政処置数 146 司法処置数 -)

当院以外の司法解剖件数 48

資料：監察医務院

都立肢体不自由児施設及び重症心身障害児施設利用状況

(平成29年9月分)

施設名	入院等				外来	
	前月末 在籍数	入院等	退院等	月末 在籍数	当月患者 延数	当月患者 延数
肢体不自由児(者)施設	292	154	146	300	3,777	7,454
北療育医療センター	87	152	145	94	1,971	3,835
入院	22	128	126	24	998	・
入園	18	20	19	19	604	・
通園	47	4	-	51	369	・
城南分園	82	-	-	82	746	803
通園	55	-	-	55	530	・
通所	27	-	-	27	216	・
城北分園	67	-	-	67	684	1,123
通園	38	-	-	38	385	・
通所	29	-	-	29	299	・
多摩療育園	56	2	1	57	376	1,693
通園	56	2	1	57	376	・
重症心身障害児(者)施設	684	279	276	687	17,079	6,080
府中療育センター	274	77	84	267	7,582	577
入院	4	11	9	6	183	・
入所	241	66	75	232	7,125	・
通所	29	-	-	29	274	・
北療育医療センター	77	20	20	77	1,596	-
入所	39	20	20	39	1,185	・
通所	38	-	-	38	411	・
東大和療育センター	147	96	93	150	3,871	2,285
入院	-	10	7	3	35	・
入所	109	86	86	109	3,388	・
通所	38	-	-	38	448	・
よつぎ療育園	30	-	-	30	325	648
通所	30	-	-	30	325	・
東部療育センター	156	86	79	163	3,705	2,570
入院	2	9	9	2	44	・
入所	100	75	70	105	3,187	・
通所	54	2	-	56	474	・

- 注 1. 平成18年4月分より、東部療育センター(平成17年12月開所)分を計上しています。
 2. 平成20年4月分より、北療育医療センター 重心施設 通所(平成20年4月開所)分を計上しています。
 3. 平成24年4月分より、肢体不自由児(者)施設は、旧肢体不自由児施設(18歳以上の利用者を含む)の利用状況について計上しています。
 4. 平成24年4月分より、重症心身障害児(者)施設は、旧重症心身障害児施設(18歳以上の利用者を含む)の利用状況について計上しています。

資料：障害者施策推進部施設サービス支援課

B型・C型ウイルス肝炎治療医療費助成対象者

B型・C型ウイルス肝炎インターフェロン治療医療費助成対象者(3-1)

(平成29年9月分)

疾病名	8月末		認定		資格喪失		9月末		
	一般	老人	一般	老人	一般	老人	一般	老人	合計
内訳									
総数	36	-	1	-	6	-	31	-	31
B型ウイルス肝炎	30	-	1	-	3	-	28	-	28
C型ウイルス肝炎	6	-	-	-	3	-	3	-	3

注 平成19年10月1日より助成開始

☆当月 31人

☆前月 36人

☆当月-前月 ▲5人増

資料：保健政策部疾病対策課

B型ウイルス肝炎核酸アナログ製剤治療医療費助成対象者(3-2)

(平成29年9月分)

疾病名	8月末		認定		資格喪失		9月末		
	一般	老人	一般	老人	一般	老人	一般	老人	合計
内訳									
総数	4,853	909	344	68	326	58	4,871	919	5,790
B型ウイルス肝炎	4,853	909	344	68	326	58	4,871	919	5,790

注 平成22年4月1日より助成開始

☆当月 5,790人

☆前月 5,762人

☆当月-前月 28人増

資料：保健政策部疾病対策課

B型・C型ウイルス肝炎インターフェロンフリー治療医療費助成対象者(3-3)

(平成29年9月分)

疾病名	8月末		認定		資格喪失		9月末		
	一般	老人	一般	老人	一般	老人	一般	老人	合計
内訳									
総数	611	302	98	51	166	88	543	265	808
C型ウイルス肝炎	611	302	98	51	166	88	543	265	808

注 平成26年9月2日より助成開始

☆当月 808人

☆前月 913人

☆当月-前月 ▲105人増

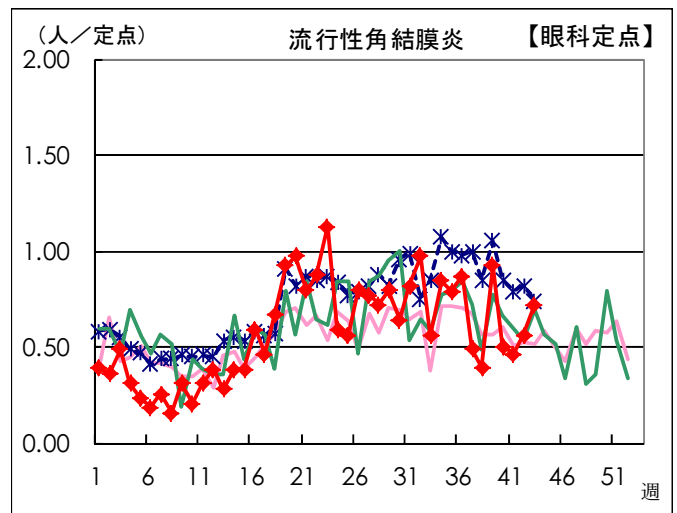
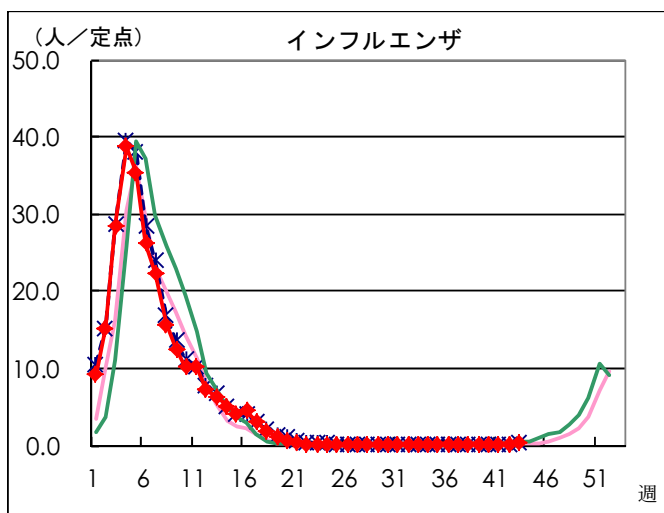
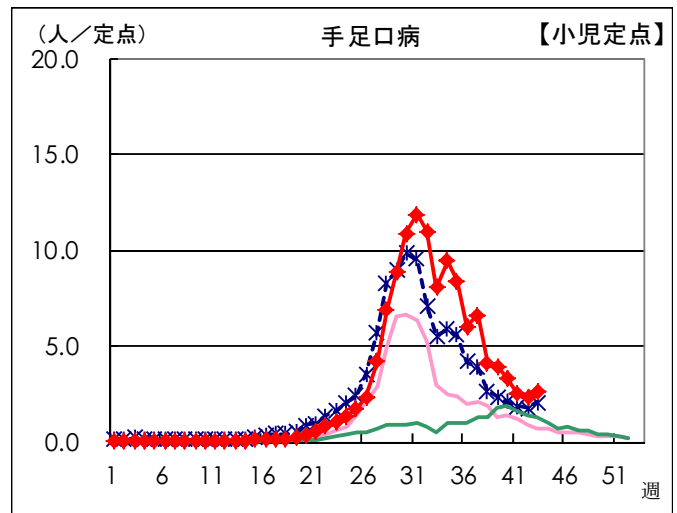
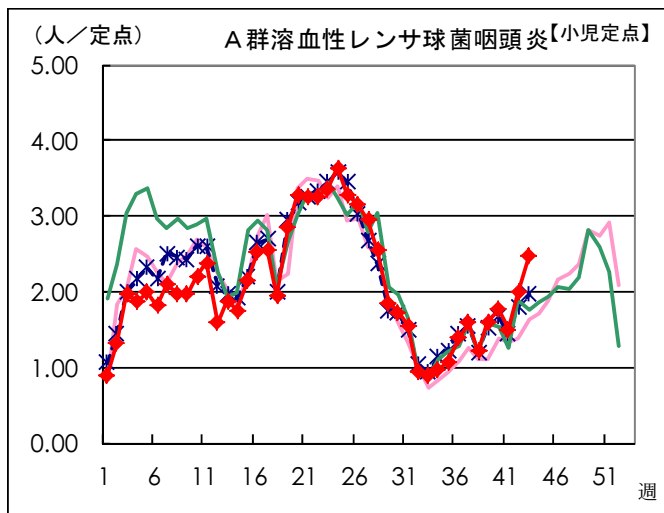
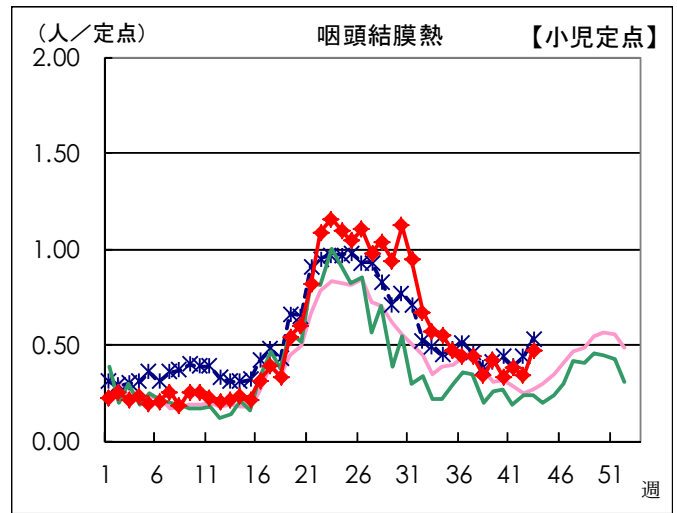
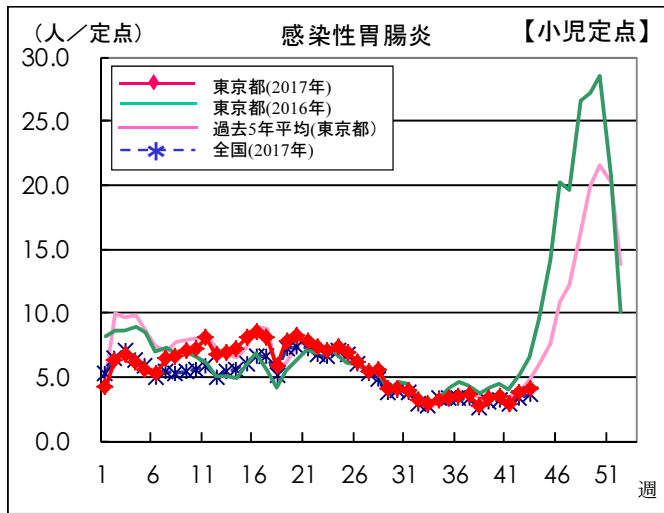
資料：保健政策部疾病対策課

感染症発生動向調査

201709

週別定点あたり患者報告数推移

- 定点数：小児科医療機関 264 定点、眼科医療機関 39 定点
(インフルエンザは「小児科」と「内科」の医療機関 419 定点)
- 期 間：2017年第43週現在



本グラフは、福祉保健局ホームページにてカラー（PDF ファイル）でご覧いただけます。

http://www.fukushihoken.metro.tokyo.jp/kiban/chosa_tokei/geppo/

資料：東京都健康安全研究センター（感染症情報センター）

月報 福祉行政・衛生行政統計 平成 29 年9月号

平成 29 年 11 月 29 日発行

登録番号 (28) 399

編集・発行 東京都福祉保健局総務部総務課
東京都新宿区西新宿二丁目8番1号
電話番号 03(5320)4033(ダイヤルイン)

印刷 名取印刷工業有限公司
東京都新宿区新小川町七番十一号
電話番号 03(3269)4767

石油系溶剤を含まないインキを使用しています。



古紙配合率70%再生紙を使用しています