

# 月報 2017.10

## 福祉行政・衛生行政統計

---

目

次

---

- 福祉行政統計編..... 1
  - 衛生行政統計編..... 21
- 



## 表章記号の規約

計数のない場合	—
計数不明又は計数を表章する事が不適当な場合	…
統計項目のありえない場合	・
比率を微小（0.05未満）の場合	0.0
減少をあらわす場合	▲又は△

注 本書に掲載の数値は速報値のため、今後公表される数値と相違する場合があります。また、数値は四捨五入のため、総数と内訳の合計が一致しない場合もあります。

# 福祉行政統計

1	地域別指標	2
2	生活保護	
	(1) 保護の対象	4
	(2) 保護費	5
	(3) 保護施設	5
3	低所得者福祉	
	(1) 生活福祉資金	6
	(2) 城北労働・福祉センター	6
4	高齢者福祉	
	(1) 高齢者福祉相談	7
	(2) 高齢者福祉施設	7
	(3) 高齢者医療	7
	(4) 介護保険	7
5	児童福祉	
	(1) 児童相談	9
	(2) 児童福祉施設	10
	(3) 里親及び小規模住居型児童養育事業	10
6	ひとり親福祉	
	(1) ひとり親相談	11
	(2) 母子生活支援施設	11
	(3) 母子福祉資金・父子福祉資金	11
	(4) 児童扶養手当	12
7	女性福祉	
	(1) 女性相談	13
	(2) 婦人保護施設	14
8	障害者福祉	
	(1) 障害者の手帳	15
	(2) 障害者の相談・援護	15
	(3) 障害者医療	16
	(4) 障害者（児）の施設	17
	(5) 特別児童扶養手当・特別障害者手当・障害児福祉手当等	19
	(6) 心身障害者扶養年金	19


## 衛 生 行 政 統 計

1	東京都保健医療情報センター運営状況	23
2	小児慢性特定疾病等医療券交付	24
3	自立支援医療費（精神通院）	25
4	精神保健福祉センター実績	25
5	難病医療費等助成対象者	27
6	エイズ相談件数・HIV検査者数	34
7	感染症発生動向調査全数把握対象疾患届出患者数	35
8	健康安全研究センター検査業務実績	37
9	性感染症検査実績	37
10	大気汚染健康障害者医療費助成被認定者	38
11	食中毒発生状況	38
12	健康安全研究センターによる監視指導状況	39
13	食肉衛生検査所とちく検査頭数	40
14	市場衛生検査所業務	40
15	検案・解剖件数、死因別（監察医務院分）	41
16	都立肢体不自由児施設及び重症心身障害児施設利用状況	42
17	B型・C型ウイルス肝炎治療医療費助成対象者	43
	感染症発生動向調査	55

### 平成 29 年度第 2 四半期分

18	栄養指導	44
19	地区組織指導等	44
20	給食施設栄養指導等	44
21	特定給食施設に対する指導・監督	45
22	結核医療費公費負担（一般医療）	45
23	結核医療費公費負担（入院医療）	45
24	結核健康診断	46
25	食品衛生・環境衛生資格者養成施設数	46
26	建築物登録営業所及び監視指導数	46
27	環境衛生施設数及び監視指導数	47
28	食品衛生施設数及び監視指導数	48
29	食品等の収去試験（都・区・八王子及び町田市保健所収去分）	50
30	化製場等施設数及び監視指導数	51
31	動物管理・狂犬病予防	51
32	食鳥処理場等施設数及び監視指導数	51
33	検案・解剖件数、死因別（多摩・島しょ地域分）	52
34	薬事及び毒物劇物監視成績	53
35	特定建築物等の監視指導状況	54

福祉行政統計 編



## 1 地域別指標 その1

	(a) 都の人口(初日)		(b) 生活保護(月中)				(c) 保育所 在籍者数 (初日)	私 的 契 約 ・ 再 掲	
	世帯	人 員 (A)	世帯	人 員 (B)	保 護 率 % (B) / (A)	前年同月 保 護 率 %			
総 数	6,911,569	13,742,906	233,282	291,748	21.2	21.6	242,804	23	総
区 部 計	4,965,902	9,467,490	175,194	215,467	22.8	23.2	163,442	0	区
千代田区	34,691	60,934	589	642	10.5	10.0	1,167	0	千
中央区	86,193	154,728	987	1,136	7.3	7.5	3,827	0	中
港区	135,523	252,786	1,935	2,286	9.0	9.3	4,690	0	港
新宿区	212,755	343,067	9,025	10,320	30.1	30.6	5,379	0	新
文京区	124,718	226,419	2,080	2,360	10.4	10.7	4,016	0	文
台東区	116,380	202,462	8,082	8,745	43.2	43.9	2,585	0	台
墨田区	137,158	263,484	6,565	8,091	30.7	31.4	4,972	0	墨
江東区	252,564	509,438	7,804	9,894	19.4	19.8	10,916	0	江
品川区	219,046	396,993	4,837	5,688	14.3	14.5	8,468	0	品
目黒区	149,448	282,785	2,485	2,903	10.3	10.4	3,899	0	目
大田区	382,024	728,349	13,622	16,690	22.9	23.2	11,306	0	大
世田谷区	476,063	921,120	8,774	10,229	11.1	11.2	14,137	0	世
渋谷区	139,233	229,519	2,916	3,241	14.1	14.5	3,975	0	世
中野区	203,141	335,377	6,715	7,621	22.7	22.8	4,618	0	中
杉並区	320,840	575,326	6,611	7,610	13.2	13.6	8,545	0	杉
豊島区	182,716	297,763	6,209	6,940	23.3	23.7	4,802	0	豊
北区	185,631	348,425	7,879	9,516	27.3	27.8	7,093	0	北
荒川区	106,622	215,868	5,390	6,480	30.0	30.4	4,967	0	荒
板橋区	302,689	573,669	14,188	18,442	32.1	32.8	10,434	0	板
練馬区	348,137	731,082	13,298	17,041	23.3	23.4	12,831	0	練
足立区	321,636	676,761	18,846	24,817	36.7	38.6	10,450	0	足
葛飾区	209,278	450,014	10,688	13,796	30.7	30.9	9,722	0	葛
江戸川区	319,416	691,121	15,669	20,979	30.4	30.5	10,643	0	江
市 部 計	1,910,121	4,191,915	56,970	74,773	17.8	18.0	77,209	11	市
八王子市	258,964	578,270	7,556	9,802	17.0	17.8	11,026	11	八
立川市	86,147	179,447	3,881	5,040	28.1	28.0	3,601	0	立
武蔵野市	75,363	146,495	1,624	1,852	12.6	13.1	1,987	0	武
三鷹市	92,453	190,439	2,668	3,303	17.3	17.6	3,158	0	三
青梅市	55,275	135,841	2,092	2,883	21.2	20.8	3,157	0	青
府中市	122,186	262,690	4,014	5,312	20.2	20.6	4,908	0	府
昭島市	49,075	111,668	1,813	2,362	21.2	21.9	2,687	0	昭
調布市	114,465	234,674	2,498	3,054	13.0	12.8	4,694	0	調
町田市	190,757	434,419	5,610	7,838	18.0	17.9	6,660	0	町
小金井市	61,280	123,529	1,499	1,716	13.9	13.4	1,954	0	小
小平市	85,287	192,971	2,459	3,275	17.0	17.0	3,338	0	小
日野市	86,962	188,138	1,920	2,509	13.3	12.8	3,319	0	日
東村山市	65,967	149,962	2,591	3,408	22.7	22.8	2,326	0	東
国分寺市	60,340	124,397	976	1,167	9.4	9.4	2,449	0	国
国立市	34,987	74,590	894	1,122	15.0	14.7	1,331	0	国
福生市	27,800	58,285	918	1,164	20.0	20.5	1,345	0	福
狛江市	40,906	82,202	948	1,132	13.8	13.5	1,471	0	狛
東大和市	36,160	84,806	1,337	1,919	22.6	22.1	1,946	0	和
清瀬市	33,200	75,357	1,673	2,280	30.3	29.9	1,302	0	清
東久留米市	50,676	116,419	1,677	2,300	19.8	20.1	1,942	0	久
武蔵村山市	29,056	71,503	1,209	1,712	23.9	23.6	1,934	0	村
多摩市	67,338	147,782	1,890	2,587	17.5	17.5	2,531	0	多
稲城市	38,230	90,112	882	1,198	13.3	13.7	1,830	0	稲
羽村市	23,787	55,438	587	785	14.2	13.9	1,327	0	羽
あきる野市	31,418	80,521	701	977	12.1	12.0	1,785	0	あ
西東京市	92,042	201,960	3,053	4,076	20.2	20.2	3,201	0	西
郡 部 計	22,257	57,765	675	983	17.0	17.7	1,386	0	郡
瑞穂町	13,508	33,176	509	770	23.2	24.0	650	0	瑞
日の出町	5,915	17,429	65	91	5.2	5.9	580	0	日
檜原村	844	2,105	27	27	12.8	13.5	44	0	檜
奥多摩町	1,990	5,055	71	84	16.6	17.7	112	0	奥
移管ケース			3	11					
島 部 計	13,289	25,736	443	525	20.4	20.6	767	12	島
大 島	6,123	12,440	165	197	15.8	15.6	412	0	支
大島町	3,860	7,611	130	157	20.6	20.4	258	0	大
利島村	194	340	1	1	2.9	2.9	19	0	利
新島村	1,263	2,642	18	21	7.9	6.3	70	0	新
神津島村	806	1,847	16	18	9.7	10.9	65	0	神
三 宅	1,638	2,735	72	91	33.3	31.5	58	0	支
三宅村	1,442	2,396	72	91	38.0	35.7	58	0	三
御蔵島村	196	339	0	0	0.0	0.0	0	0	御
八 丈	3,977	7,512	184	214	28.5	30.2	236	0	支
八丈町	3,853	7,337	184	214	29.2	30.7	236	0	八
青ヶ島村	124	175	0	0	0.0	6.0	0	0	青
小 笠 原	1,551	3,049	22	23	7.5	7.6	61	12	支
小笠原村	1,551	3,049	22	23	7.5	7.6	61	12	小

資料：(a) 総務局統計部、(b) 生活福祉部保護課、(c) 少子社会対策部保育支援課

- (注) 1. 「都の人口」は「東京都の人口(推計)」総務局統計部による。  
2. 生活保護(月中)については停止中のものも含む。  
3. [ ]は旧施行細則に基づく移管ケース。

## その2

	(d) 幼保連携型 認定こども園 在籍者数 (初 日)	私 的 契 約 ・再掲	(e) 身体障害者 手帳交付台 帳登録数 (月 末)	(f) 知的障害者 「愛の手帳」交付数 (交付台帳登録数) (月 末)	(g) 精神障害者 保健福祉手帳 交付数 (月 中)	(h) 国民健康保険 被保険者数 (月 末)	(i) 介護保険 第1号 被保険者数 (月 末)	総
	2,704		0	483,993	87,149 ( 11)	4,707	3,182,647	
区 部 計	1,972	0	334,015	54,834	2,950	2,200,778	2,044,323	区
千代田区	0	0	2,369	222	16	10,862	10,999	千
中央区	7	0	3,383	488	37	29,644	24,422	中
港区	2	0	7,565	959	72	58,473	44,197	港
新宿区	350	0	13,669	1,565	103	101,403	68,700	新
文京区	0	0	6,360	974	88	44,783	43,259	文
台東区	72	0	9,702	978	75	53,749	46,676	台
墨田区	349	0	9,229	1,667	91	62,110	61,331	墨
江東区	193	0	18,812	3,197	173	107,810	111,012	江
品川区	1	0	14,273	1,980	110	80,113	82,243	品
目黒区	5	0	7,786	1,266	48	62,888	55,583	目
大田区	0	0	27,804	4,344	196	151,300	165,506	大
世田谷区	354	0	24,814	4,365	217	200,360	182,661	世
渋谷区	1	0	6,790	893	70	58,871	43,190	渋
中野区	101	0	10,367	1,531	85	86,216	68,563	中
杉並区	5	0	16,291	2,601	130	131,585	119,591	杉
豊島区	0	0	10,060	1,310	94	82,965	58,313	豊
北区	45	0	17,519	2,411	111	85,938	88,924	北
荒川区	0	0	9,621	1,306	69	55,636	50,546	荒
板橋区	0	0	21,357	3,842	189	132,974	129,877	板
練馬区	2	0	24,038	4,907	266	159,396	159,106	練
足立区	196	0	30,110	5,532	294	175,961	169,996	足
葛飾区	273	0	17,459	3,339	182	112,283	113,139	葛
江戸川区	16	0	24,637	5,157	234	155,458	146,489	江
市 部 計	730	0	145,433	31,490	1,719	955,286	1,016,422	市
八王子市	7	0	15,540	4,452	240	139,459	145,762	八
立川市	7	0	7,282	1,488	84	41,479	43,677	立
武蔵野市	0	0	4,250	1,166	45	31,255	32,250	武
三鷹市	0	0	5,693	1,181	61	40,807	40,177	三
青梅市	0	0	6,411	1,137	50	34,429	37,326	青
府中市	2	0	8,600	1,909	96	55,504	55,882	府
昭島市	145	0	3,903	916	30	26,851	28,529	昭
調布市	1	0	8,493	1,479	75	49,480	49,993	調
町田市	229	0	15,883	3,609	270	98,090	112,204	町
小金井市	77	0	3,195	694	44	24,439	25,511	小
小平市	0	0	6,598	1,474	70	41,504	43,832	小
日野市	1	0	5,939	1,315	50	39,183	45,301	日
東村山市	70	0	7,306	1,324	66	35,476	39,070	東
国分寺市	4	0	3,820	788	50	24,980	26,915	国
国立市	63	0	2,551	541	40	17,015	17,277	国
福生市	0	0	2,268	423	29	17,048	14,517	福
狛江市	0	0	2,819	454	22	18,586	19,864	狛
東大和市	1	0	3,209	677	43	20,421	22,643	東
清瀬市	0	0	4,434	653	52	18,165	20,670	清
東久留米市	0	0	4,596	962	60	27,975	32,612	東
武蔵村山市	2	0	3,175	680	30	19,304	18,515	武
多摩市	118	0	5,113	1,084	55	36,044	40,817	多
稲城市	0	0	2,713	527	47	18,090	18,660	稲
羽村市	1	0	1,862	481	15	13,697	13,910	羽
あきる野市	2	0	2,862	710	31	20,911	22,610	あ
西東京市	0	0	6,918	1,366	64	45,094	47,898	西
郡 部 計	0	0	2,905	581	30	16,865	17,290	郡
瑞穂町	0	0	1,369	323	19	9,971	8,876	瑞
日の出町	0	0	812	175	9	4,642	5,157	日
檜原村	0	0	170	29	1	712	999	檜
奥多摩町	0	0	554	54	1	1,540	2,258	奥
島 部 計	2	0	1,640	233	8	9,718	9,061	島
大 島	0	0	1,061	135	5	4,768	4,635	大
大島町	0	0	645	91	2	2,771	2,924	大
利島村	0	0	25	6	1	90	82	利
新島村	0	0	251	21	2	1,037	1,074	新
神津島村	0	0	140	17	0	870	555	神
三 宅	2	0	116	30	0	913	1,070	支
三宅村	2	0	111	29	0	810	1,010	三
御蔵島村	0	0	5	1	0	103	60	御
八 丈	0	0	324	63	3	2,998	2,950	支
八丈町	0	0	312	63	3	2,948	2,921	八
青ヶ島村	0	0	12	0	0	50	29	青
小 笠 原	0	0	139	5	0	1,039	406	支
小笠原村	0	0	139	5	0	1,039	406	小

資料：(d) 少子社会対策部保育支援課、(e) (f) 東京都心身障害者福祉センター、(g) 中部総合精神保健福祉センター、(h) 保健政策部国民健康保険課、

(i) 高齢社会対策部介護保険課

(注) 1. 「愛の手帳」交付数の( )は都心施設に入所している場合等で福祉事務所の決定していない者。

2. 精神障害者保健福祉手帳交付数について「月中」とは、当該月中に発行した数である。

3. 介護保険第1号被保険者数は速報値であり、今後変動する場合があります。

確定値は後日、ホームページの「東京都介護サービス情報」に掲載しますので、参照してください。

アドレス [http://www.fukushihoken.metro.tokyo.jp/kourei/hoken/kaigo\\_1ib/info/chosa/geppo/index.html](http://www.fukushihoken.metro.tokyo.jp/kourei/hoken/kaigo_1ib/info/chosa/geppo/index.html)

## 2 生活保護

## (1) 保護の対象

## 2-1 被保護世帯及び被保護者数（扶助の種類別）（月中）

	保護世帯数・人員（実数）							
	総数	現に保護を うけたもの	高齢者世帯	母子世帯	障害者世帯	傷病者世帯	その他の世帯	保護停止中 のもの
世帯	233,282	232,186	122,380	10,980	23,639	36,512	38,675	1,096
人員	291,748	290,198	132,924	29,115	27,661	43,642	56,856	1,550

	扶 助 の 種 類							
	生活扶助	住宅扶助	教育扶助	介護扶助	医療扶助	出産扶助	生業扶助	葬祭扶助
世帯	204,466	208,475	9,562	44,642	201,166	5	5,403	564
人員	256,991	261,787	13,461	46,140	240,443	5	6,067	565

(注) 世帯類型は、平成29年4月から追加

資料：生活福祉部保護課

## 2-2 被保護世帯数（世帯類型、労働力類型別）（月中）

	総数	単 身 者 世 帯						2 人 以 上 の 世 帯							
		計	高齢者 世帯	障害者 世帯	傷病者 世帯	その他 世帯	医療扶助 単給 (再掲)	計	高齢者 世帯	母子 世帯	障害者 世帯	傷病者 世帯	その他 世帯	医療扶助 単給 (再掲)	
総数	232,186	190,431	111,675	20,587	31,233	26,936	7,411	41,755	10,707	10,959	3,051	5,278	11,760	302	
世帯主が はたらいて いる世帯	常用勤 労者	25,485	17,103	4,781	1,668	2,051	8,603	194	8,382	456	4,580	171	232	2,943	75
	日雇 労働者	5,042	4,115	1,565	284	473	1,793	30	927	124	358	28	36	381	8
	内職者	1,065	877	216	369	114	178	12	188	18	74	25	6	65	2
	その他 就業者	3,875	3,130	934	907	447	842	42	745	110	265	46	43	281	7
世帯員が 働いている	5,239	.	.	.	.	.	.	5,239	660	475	654	1,164	2,286	43	
働いてい ない	191,480	165,206	104,179	17,359	28,148	15,520	7,133	26,274	9,339	5,207	2,127	3,797	5,804	167	
就労世帯の 就労収入額 (単位 千円)	2,568,294	1,213,499	292,823	86,525	133,903	700,248	24,015	1,354,795	75,007	508,047	65,114	119,719	586,907	19,473	

(注) 1. 就労世帯の就労収入額は、平成29年4月から追加

2. 就労世帯の就労収入額について、総数と内訳の計が一致しないのは、端数処理のためである。

資料：生活福祉部保護課

## 2-3 介護扶助受給者数（月中）

		総数	介護扶助単給	介護扶助併給
総数		46,140	576	45,564
施設	介護老人福祉施設	6,202	535	3,737
	介護老人保健施設			1,607
	介護療養型医療施設			305
	地域密着型介護老人福祉施設			18
居宅介護		32,009	33	31,976
介護予防		7,929	8	7,921

資料：生活福祉部保護課



## 2-4 医療扶助受給者数（月中）

	総 数			入 院			入 院 外		
	計	単 給	併 給	計	単 給	併 給	計	単 給	併 給
総 数	240,443	8,093	232,350	15,139	4,957	10,182	225,304	3,136	222,168
精神病	12,222	3,581	8,641	6,336	3,507	2,829	5,886	74	5,812
その他	228,221	4,512	223,709	8,803	1,450	7,353	219,418	3,062	216,356

資料：生活福祉部保護課

## 2-5 保護の開始・廃止の状況

	前月末 現在 未処理 件数	申請 件数	申 請 取 下 げ 件 数	申 却 件 数	保護開始			月 末 未 処 理 件 数	保護廃止			保護変更	
					決定	転入 (再掲)	職権保護 (再掲)		決定	一時的 扶助 (再掲)	転出 (再掲)	増	減
世帯	2,017	2,343	48	62	2,323	115	56	1,983	2,367	10	200	・	・
人員	・	・	・	・	2,860	165	59	・	2,742	10	263	160	452

資料：生活福祉部保護課

## (2) 保護費

## 2-6 保護費（扶助の種類別）

	総 数	扶 助 費								
		計	生活扶助	住宅扶助	教育扶助	介護扶助	医療扶助	出産扶助	生業扶助	葬祭扶助
扶助額 (千円)	46,905,550	46,562,916	14,508,158	10,036,562	149,641	1,066,299	20,583,579	542	96,575	121,559

(つづき)

保護施設事務費 及び委託事務費	就労自立 給付金
334,761	7,873

(注)就労自立給付金は生活保護法の一部改正により平成26年7月から追加。

資料：生活福祉部保護課

## (3) 保護施設

## 2-7 保護施設の状況（月末）

		施設数	定 員	被 保 護 者					自費入所者 在籍人員
				在 籍 人 員			入所人員 (月中)	退所人員 (月中)	
				総 数	都 内	都外委託			
救護施設	総 数	10	911	1,031	905	126	16	16	15
	公 立	0	0	9	0	9	0	0	0
	私 立	10	911	1,022	905	117	16	16	15
更生施設	総 数	11	890	828	828	0	90	100	0
	公 立	8	580	705	705	0	78	84	0
	私 立	3	310	123	123	0	12	16	0
宿所提供 施設	総 数	6	460	238	238	0	48	45	0
	公 立	5	400	184	184	0	41	38	0
	私 立	1	60	54	54	0	7	7	0

資料：生活福祉部計画課

## 3 低所得者福祉

## (1) 生活福祉資金

## 3-1 生活福祉資金貸付決定状況

	新規申請	新 規 貸 付 決 定						
		総 数	福祉費	緊急小口 資金	教育支援 資金	総合支援 資金	不動産担保型 生活資金	不動産担保型 生活資金 (要保護向け)
件数	243	243	13	16	210	0	4	0
金額 (円)	509,552,420	509,552,420	11,740,420	968,000	387,784,000	0	109,060,000	0

資料：生活福祉部生活支援課

## (2) 城北労働・福祉センター

## 3-2 城北労働・福祉センターの利用状況

相 談 受付数	相 談 延 件 数									
	総 数	労 働	医 療	生 保 活 関 法 係	そ の 他 法 係	応 急 援 護				そ の 他
						給 食	交 通	物 品	宿 泊	
291	297	21	3	0	0	57	7	32	78	99

資料：生活福祉部生活支援課

## 4 高齢者福祉

## (1) 高齢者福祉相談

## 4-1 養護老人ホームの入所に係る相談及び待機者数の状況

相談取扱実人員	左のうち申請受理件数	入所待機者数(月末)
160	51	177

資料：高齢社会対策部計画課

## (2) 高齢者福祉施設

## 4-2 養護・特別養護老人ホーム(介護老人福祉施設)の状況(平成29年10月末)

	施設数	定員	現在員数					入所人員	退所人員	
			総数	措置人員		その他				
				都内	都外委託		計			
養護老人ホーム	総数	33	3,451	3,601	3,282	319	3,601	—	43	43
	公立	0	0	26	0	26	26	—	0	0
	私立	33	3,451	3,575	3,282	293	3,575	—	43	43
特別養護老人ホーム (介護老人福祉施設)	総数	514	46,359	44,401	109	3	112	44,289	1,210	1,206
	公立	48	4,178	3,948	28	0	28	3,920	91	119
	私立	466	42,181	40,453	81	3	84	40,369	1,119	1,087

資料：高齢社会対策部施設支援課

## 4-3 軽費・有料老人ホームの状況(平成29年10月末)

	施設数	定員	在籍人員	入所人員	退所人員	
軽費老人ホーム (ケアハウス)	総数	43	2,087	1,959	26	26
	公立	8	375	339	0	3
	私立	35	1,712	1,620	26	23
都市型軽費老人ホーム	総数	69	1,186	1,144	31	19
	公立	0	0	0	0	0
	私立	69	1,186	1,144	31	19
軽費老人ホーム (A型)	総数	8	600	594	4	5
	公立	0	0	0	0	0
	私立	8	600	594	4	5
軽費老人ホーム (B型)	総数	1	50	8	0	5
	公立	1	50	8	0	5
	私立	0	0	0	0	0
有料老人ホーム	800	48,027	39,031	1,289	1,056	

資料：高齢社会対策部施設支援課

## (3) 高齢者医療

## 4-4 高齢者医療制度対象者数(月末)

平成20年3月で制度終了のため削除

## (4) 介護保険

## 4-5 第1号被保険者数

前月末現在	当月中増	当月中減	当月末現在
3,084,565	14,592	12,061	3,087,096

資料：高齢社会対策部介護保険課

## 4-6 要介護（要支援）認定者数

	要支援			要介護					計	合計
	1	2	計	1	2	3	4	5		
第1号被保険者	89,254	73,702	162,956	115,921	97,282	73,142	69,644	57,684	413,673	576,629
65歳以上70歳未満	4,032	3,880	7,912	5,178	4,836	3,170	2,864	2,706	18,754	26,666
70歳以上75歳未満	8,019	6,699	14,718	8,989	8,089	5,206	4,704	4,186	31,174	45,892
75歳以上80歳未満	15,827	12,144	27,971	17,060	13,382	9,261	8,045	7,076	54,824	82,795
80歳以上85歳未満	26,691	20,371	47,062	29,878	22,276	15,593	13,859	11,622	93,228	140,290
85歳以上90歳未満	23,592	19,535	43,127	32,055	25,603	18,993	17,520	13,734	107,905	151,032
90歳以上	11,093	11,073	22,166	22,761	23,096	20,919	22,652	18,360	107,788	129,954
第2号被保険者	1,127	1,625	2,752	2,077	2,667	1,814	1,526	1,819	9,903	12,655
総数	90,381	75,327	165,708	117,998	99,949	74,956	71,170	59,503	423,576	589,284

資料：高齢社会対策部介護保険課

## 4-7 居宅介護（支援）サービス受給者数

	予防給付			介護給付							合計
	要支援1	要支援2	計	経過的要介護	要介護1	要介護2	要介護3	要介護4	要介護5	計	
第1号被保険者	23,202	31,355	54,557	0	88,973	80,580	50,613	38,086	26,475	284,727	339,284
第2号被保険者	310	800	1,110	0	1,470	2,168	1,344	979	1,008	6,969	8,079
総数	23,512	32,155	55,667	0	90,443	82,748	51,957	39,065	27,483	291,696	347,363

資料：高齢社会対策部介護保険課

## 4-8 地域密着型（介護予防）サービス受給者数

	予防給付			介護給付							合計
	要支援1	要支援2	計	経過的要介護	要介護1	要介護2	要介護3	要介護4	要介護5	計	
第1号被保険者	107	164	271	0	21,724	19,704	13,593	8,475	5,471	68,967	69,238
第2号被保険者	0	0	0	0	334	436	295	168	147	1,380	1,380
総数	107	164	271	0	22,058	20,140	13,888	8,643	5,618	70,347	70,618

資料：高齢社会対策部介護保険課

## 4-9 施設介護サービス受給者数

	予防給付			介護給付						合計
	要支援1	要支援2	計	要介護1	要介護2	要介護3	要介護4	要介護5	計	
介護老人福祉施設	0	0	0	754	2,255	10,491	16,838	15,755	46,093	46,093
第1号被保険者	0	0	0	749	2,240	10,421	16,742	15,604	45,756	45,756
第2号被保険者	0	0	0	5	15	70	96	151	337	337
介護老人保健施設	0	0	0	2,421	4,022	5,534	6,137	3,669	21,783	21,783
第1号被保険者	0	0	0	2,394	3,963	5,421	6,040	3,574	21,392	21,392
第2号被保険者	0	0	0	27	59	113	97	95	391	391
介護療養型医療施設	0	0	0	37	88	258	1,439	2,939	4,761	4,761
第1号被保険者	0	0	0	37	86	253	1,409	2,868	4,653	4,653
第2号被保険者	0	0	0	0	2	5	30	71	108	108
総数	0	0	0	3,211	6,364	16,214	24,259	22,271	72,319	72,319

資料：高齢社会対策部介護保険課

(注) 介護保険は速報値であり、今後変動する場合があります。

確定値は後日、ホームページの「東京都介護サービス情報」に掲載しますので、参照してください。

アドレス [http://www.fukushihoken.metro.tokyo.jp/kourei/hoken/kaigo\\_lib/info/chosa/geppo/index.html](http://www.fukushihoken.metro.tokyo.jp/kourei/hoken/kaigo_lib/info/chosa/geppo/index.html)

## 5 児童福祉

## (1) 児童相談

## 5-1 児童相談所の相談受付状況

	総 数	養護相談		保 健 相 談	肢 体 不 自 由 談	視 聴 覚 障 害 談	言 語 障 害 相 談	重 障 害 心 身 談	知 的 障 害 談	発 達 障 害 談	ぐ 犯 行 為 等	触 法 行 為 等 談	不 登 校 相 談	性 相 格 行 動 談	し っ け 相 談	適 性 相 談	こ 遅 と れ ば 相 談	そ の 他 の 談	(再 掲)	
		被 相 談 待	そ の 他																い 相 じ め 談	児 売 被 相 談 等 害 談
総 数	3,123	1,199	580	76	15	0	1	4	388	29	123	50	58	240	73	75	3	209	13	0
0～5歳	1,071	501	227	58	10	0	1	1	116	8	0	0	0	0	73	11	3	62	1	0
6～11歳	1,071	406	220	14	5	0	0	3	133	13	24	20	18	136	0	36	0	43	8	0
12～14歳	532	177	52	2	0	0	0	0	90	6	61	29	24	61	0	12	0	18	2	0
15～17歳	395	114	60	1	0	0	0	0	49	1	38	1	15	39	0	14	0	63	2	0
18歳以上	54	1	21	1	0	0	0	0	0	1	0	0	1	4	0	2	0	23	0	0

資料：東京都児童相談センター

## 5-2 児童相談所の相談対応状況

総数	対 応 件 数													未対応 (月末)		施 設 入 待 機 数 (月末)
	面 接 指 導	訓 戒 ・ 誓 約	児 童 福 祉 司 の 指 導	児 童 委 員 の 指 導	児 童 家 庭 支 援 セ 委 託	福 祉 事 務 所 へ 送 致 等	児 童 福 祉 施 設		里 親	指 定 医 療 機 関 委 託	家 庭 裁 判 所 に 送 致	そ の 他	一 時 保 護	そ の 他		
							入 所	通 所								
2,987	2,663	0	191	0	0	9	61	0	7	0	0	56	160	7,177	70	

資料：東京都児童相談センター

## 5-3 福祉事務所の相談対応状況

総 数	知 的 障 害 者 福 祉 司 等 の 指 導	施 設 入 所		法 第 22～23 条 の 措 置 権 者 へ の 報 告 又 は 通 知 等	児 童 相 談 所 へ 送 致 又 は 通 知 等	児 童 相 談 所 の 委 嘱 に よ る 調 査 の 完 了	他 の 機 関 に 幹 旋 ・ 紹 介	相 談 ・ 助 言 そ の 他
		助 産 施 設	母 子 生 活 支 援 施 設					
9,791	0	38	17	0	5	7	727	8,997

資料：少子社会対策部計画課

## 5-4 児童相談所の被虐待児童相談対応状況

	計	虐 待 内 容 別			
		身 体 的 虐 待	性 的 虐 待	心 理 的 虐 待	保 護 の 怠 慢 ( ネ グ レ ス ト)
計	1,057	356	9	546	146
0歳～学齢前児童	459	136	1	261	61
小 学 生	384	133	4	190	57
中 学 生	122	47	3	58	14
高校生・その他	92	40	1	37	14

資料：東京都児童相談センター

## (2) 児童福祉施設

## 5-5 保育所・幼保連携型認定こども園の状況(初日)

## ア. 保育所

	施設数	定員	在籍人員				入所人員		退所人員	
			総数	入所	措置人員	私的契約入所	入所	私的契約入所	退所	私的契約入所
総数	2,586	249,443	242,804	242,781	0	23	1,733	1	1,102	0
公立	892	93,352	92,737	92,725	0	12	460	1	433	0
民営再掲	160	17,338	17,097	17,097	0	0	68	0	53	0
私立	1,694	156,091	150,067	150,056	0	11	1,273	0	669	0

資料：少子社会対策部保育支援課

## イ. 幼保連携型認定こども園

	施設数	定員	在籍人員				入所人員		退所人員	
			総数	入所	措置人員	私的契約入所	入所	私的契約入所	退所	私的契約入所
総数	26	2,765	2,704	2,704	0	0	31	0	12	0
公立	8	887	877	877	0	0	5	0	5	0
民営再掲	0	0	1	1	0	0	0	0	0	0
私立	18	1,878	1,827	1,827	0	0	26	0	7	0

資料：少子社会対策部保育支援課

## 5-6 乳幼児・児童養護施設・児童自立支援施設の状況

	乳 児 院			児童養護施設			児童自立支援施設		
	施設数	定員	措置人員	施設数	定員	措置人員	施設数	定員	措置人員
総数	10 (0)	507 (0)	388	63 (8)	3,206 (244)	3,014	2 (0)	252 (0)	140 [2]
公立	0	0	0	6	438	443	2	252	140
私立	10 (0)	507 (0)	388	57 (8)	2,768 (244)	2,571	0 (0)	0 (0)	0

- (注) 1. 都外委託施設数、協定定員を( )内に再掲。  
 2. 実施機関が措置した数。都外措置委託児を含む。  
 3. 国立施設を除く。但し、児童自立支援施設の措置人員のみ[ ]内に別掲。

資料：少子社会対策部育成支援課・東京都児童相談センター

## (3) 里親及び小規模住居型児童養育事業(ファミリーホーム)

## 5-7 登録委託状況(月末)

	登録家庭数 又は 事業所数	委託家庭数 (当月末)	委 託 児 童 数						委託家庭数 (前月末)
			総数	0歳	1～6歳	7～12歳	13～15歳	16歳以上	
里親総数	766	358	450	4	152	135	86	73	357
養育家庭	526	305	385	0	105	130	82	68	302
専門養育家庭	12	3	4	0	0	2	0	2	3
親族里親	7	6	11	0	1	3	4	3	6
養子縁組	221	44	50	4	46	0	0	0	46
小規模住居型 児童養育事業 (ファミリー ホーム)	18	—	84	0	15	21	19	29	—

資料：少子社会対策部育成支援課

## 6 ひとり親福祉

## (1) ひとり親相談

## 6-1 母子・父子自立支援員の新規相談受付状況

総数	生活一般	児童	生活 援 護				その他
			計	母子福祉資金	父子福祉資金	その他	
8,103	3,401	1,167	2,372	1,516	52	804	1,163

資料：少子社会対策部育成支援課

## (2) 母子生活支援施設

## 6-2 母子生活支援施設の状況

	施設数 (初日)	定員 (世帯) (初日)	在籍 (月末)		入所		私的契約入所		退所		私的契約退所	
			世帯	人員	世帯	人員	世帯	人員	世帯	人員	世帯	人員
総数	34	679	493	1,201	11	24	0	0	19	50	1	1
公立	16	309	200	489	2	5	0	0	8	21	0	0
私立	18	370	293	712	9	19	0	0	11	29	1	1

資料：少子社会対策部育成支援課

## (3) 母子福祉資金・父子福祉資金

## 6-3 母子福祉資金・父子福祉資金

## ア. 母子福祉資金貸付決定状況

	新規申請 (当月)	新規貸付決定(当月)						
		総数	事業開始	事業継続	修学	技能習得	修業	就職支度
件数	126	126	0	0	70	0	0	0
金額(千円)	49,303	46,441	0	0	27,909	0	0	0

## (つづき)

	新規貸付決定(当月)						加算分(再掲)	
	医療介護	生活	住宅	転宅	就学支度	結婚	修学	修業
件数	0	2	1	3	50	0	0	0
金額(千円)	0	452	1,500	463	16,117	0	0	0

(注) 新規申請件数を除き、次年度貸付分は含まない。

資料：少子社会対策部育成支援課

## イ. 父子福祉資金貸付決定状況

	新規申請 (当月)	新規貸付決定(当月)						
		総数	事業開始	事業継続	修学	技能習得	修業	就職支度
件数	4	4	0	0	2	0	0	0
金額(千円)	2,376	2,376	0	0	1,926	0	0	0

## (つづき)

	新規貸付決定(当月)						加算分(再掲)	
	医療介護	生活	住宅	転宅	就学支度	結婚	修学	修業
件数	0	0	0	0	2	0	0	0
金額(千円)	0	0	0	0	450	0	0	0

(注) 新規申請件数を除き、次年度貸付分は含まない。

資料：少子社会対策部育成支援課

## (4) 児童扶養手当

## 6-4 児童扶養手当受給状況(月末)

総数	母子世帯類型別受給者数						
	生別母子世帯		死別母子世帯	未婚の母子世帯	障害者世帯	遺棄世帯	DV保護命令世帯
	離婚世帯	その他					
79,099	61,193	63	863	9,829	453	280	43

(つづき)

父子世帯類型別受給者数							その他の世帯	異動状況	
生別父子世帯		死別父子世帯	未婚の父子世帯	障害者世帯	遺棄世帯	DV保護命令世帯		資格取得	資格喪失
離婚世帯	その他						資格取得	資格喪失	
2,957	2	368	63	145	17	0	2,823	1,268	1,034

資料：少子社会対策部育成支援課



## 7 女性福祉

## (1) 女性相談

## 7-1 女性相談センター及び婦人相談員の相談経路別受付状況

	総数	本人自身	警察関係	法務関係	女性相談センター・婦人相談所	他の婦人相談員	福祉事務所	児童相談所	他の相談機関施設	医療機関	教育関係	労働関係	縁故者・知人等	その他
女性相談センター	2,330	1,709	60	0	0	2	64	1	69	2	0	1	12	410
婦人相談員	2,524	1,695	86	6	51	42	120	27	342	51	14	1	54	35

資料：東京都女性相談センター

## 7-2 女性相談受付の内訳

	計	5 条 違 反	売 春 強 要	人 間 関 係											
				夫婦関係				親族関係				男女関係		職場・近隣関係	
				離婚の問題	夫等の暴力	保護命令	その他	親の暴力	(子・婿・嫁・供・嫁を含む)の暴力	他の親族の暴力	その他	ストーカー被害	その他	恋人・知人等の暴力	その他
電話・手紙相談(主訴)	3,555	0	0	267	511	4	193	52	18	31	325	22	131	27	287
電話・手紙相談(主訴以外の相談)	949	0	0	79	97	3	32	8	5	12	88	8	9	2	14
来所・出張・巡回相談(主訴)	1,385	4	0	203	318	3	30	31	19	12	55	5	10	15	9
来所・出張・巡回相談(主訴以外の相談)	1,346	0	0	135	94	7	47	21	9	3	86	7	13	5	13

(つづき)

	経 済 関 係	医 療 健 康 関 係	(入居相談・立ち退き等)関係	職 業 関 係	施 設 入 所	人 身 取 引 被 害 関 係	そ の 他
電話・手紙相談(主訴)	104	484	96	51	52	0	900
電話・手紙相談(主訴以外の相談)	88	194	66	42	69	0	133
来所・出張・巡回相談(主訴)	161	178	87	34	55	1	155
来所・出張・巡回相談(主訴以外の相談)	164	259	132	97	92	0	162

資料：東京都女性相談センター

## 7-3 女性相談センター及び婦人相談員の相談対応状況（月中）

	対応済実人員															未対応人員 （月末）	
	総数	女性 福祉 資金 の貸付	女性 保護 施設 に入所	就 職 自 営	結 婚	帰 宅	帰 郷	福 祉 事務所 へ移送	女性相 談セン ター （員）へ 移 送	他府県 の女性 相談セ ンター （員）へ 移 送	その他 の関係 機関・ 施設へ 移 送	助 言 指 導	住 宅 入 居	無 断 退 所	その他	一 時 保 護	その他
女性相談 センター	2,331	・	13	2	・	3	6	5	0	23	38	1,388	28	2	823	28	0
婦人 相談員	2,525	4	・	2	1	7	10	69	38	3	144	1,865	31	0	351	・	6

資料：東京都女性相談センター

## (2) 婦人保護施設

## 7-4 婦人保護施設の状況（月末）

	施設数	定 員	在籍人員	入所人員	退所人員
総 数	5(1)	230(100)	114	13	6
公 立	0	0	0	0	0
私 立	5(1)	230(100)	114	13	6

(注) 都が委託できる都外施設数・定員を（ ）内に別掲。人員は都外委託分を含む。

資料：東京都女性相談センター

## 8. 障害者福祉

## (1) 障害者の手帳

## 8-1 障害者の手帳

## ア. 身体障害者手帳交付台帳登載状況(月末)

	障害別登載数													新規 交付数	転入数	転出・ 返還数
	総数	視覚	聴覚・ 平衡 機能	音声・ 言語・ そしゃく 機能	肢 体 不自由	内部障害										
						心 臓 機 能	じん臓 機 能	呼吸器 機 能	膀胱直 腸機能	小 腸 機 能	免 疫 機 能	肝 臓 機 能				
総数	468,453 (15,540)	37,990 (1,049)	46,207 (1,611)	7,227 (178)	242,160 (7,589)	63,039 (2,446)	34,090 (1,431)	7,580 (264)	20,530 (812)	780 (19)	8,072 (108)	778 (33)	1,859 (88)	180 (18)	2,077 (87)	
18歳 未満	23,782 (381)	2,033 (22)	4,797 (46)	394 (2)	14,369 (251)	1,415 (41)	139 (3)	205 (6)	216 (4)	46 (1)	1 (0)	167 (5)	56 (2)	5 (0)	7 (2)	
18歳 以上	444,671 (15,159)	35,957 (1,027)	41,410 (1,565)	6,833 (176)	227,791 (7,338)	61,624 (2,405)	33,951 (1,428)	7,375 (258)	20,314 (808)	734 (18)	8,071 (108)	611 (28)	1,803 (86)	175 (18)	2,070 (85)	

(注) 平成27年4月1日付八王子市の中核市移行に伴い、身体障害者手帳交付事務が八王子市に移管されたため、八王子市分は( )内に別掲している。

資料：東京都心身障害者福祉センター(下段( )内を除く)。  
障害者施策推進部施設サービス支援課(下段( )内)

## イ. 知的障害者「愛の手帳」の交付状況(交付台帳登載状況)(月末)

	障 害 程 度 別 交 付 数					新規交付数	返還数
	総 数	1 度 (最重度)	2 度 (重 度)	3 度 (中 度)	4 度 (軽 度)		
総 数	87,149	3,110	21,006	21,380	41,653	249	46
0～6歳 (就学前)	1,903	58	357	537	951	80	1
6～17歳	13,459	208	1,739	3,461	8,051	121	5
18歳以上	71,787	2,844	18,910	17,382	32,651	48	40

資料：東京都心身障害者福祉センター

## ウ. 精神障害者保健福祉手帳本月交付件数及び本月末所持者数

区分	本月交付件数	本月末所持者数
総 数	4,707	105,728
等級1	252	6,340
等級2	2,540	54,227
等級3	1,915	45,161

資料：中部総合精神保健福祉センター

8-2 知的障害者「愛の手帳」・精神障害者保健福祉手帳 交付状況  
平成25年3月を経て、8-1に集約したため削除

## (2) 障害者の相談・援護

## 8-3 心身障害者福祉センターの相談・判定状況

## ア. 取扱実人員

	総 数	身 体 障 害	知 的 障 害
総 数	2,098	1,516	582

## イ. 相談延件数

	総 数	手 帳	医療保健	補 装 具	職 業	施 設	生 活	教 育	そ の 他
総 数	1,050	126	128	520	34	32	187	0	23
身体障害	851	0	128	519	30	0	152	0	22
知的障害	199	126	0	1	4	32	35	0	1

## ウ. 判定件数及びその他の件数

	判 定					判定書 (意見書)等 交付件数
	総 数	医学的 判 定	心理学的 判 定	職能的 判 定	その他 の 判 定	
総 数	1,219	958	233	11	17	726
身体障害	704	678	0	9	17	337
知的障害	515	280	233	2	0	389

資料：東京都心身障害者福祉センター

## 8-4 福祉事務所の身体障害者更生援護の状況

	相 談 実 人 員	相 談 内 容											
		総 数	身 体 障 害 者 手 帳	自 立 支 援 医 療 (更 生 医 療)	補 装 具	職 業	在 宅	施 設	医 療 保 健	生 活	無 料 乗 車 券 等 件 数		そ の 他
											都 営	民 営 バス	
総 数	31,120	39,119	11,019	1,399	4,773	359	6,357	772	1,727	2,738	3,827	727	5,421
視 覚 障 害	2,504	3,100	804	10	406	45	677	48	125	242	291	61	391
聴 覚 ・ 平 衡 機 能 障 害	3,094	4,033	1,091	6	1,097	42	268	31	152	246	381	56	663
音 声 ・ 言 語 ・ そ し ゃ く 機 能 障 害	499	615	236	11	54	3	113	3	11	59	65	1	59
肢 体 不 自 由	14,660	18,209	4,705	79	2,907	193	3,710	656	710	1,237	1,531	195	2,286
内 部 障 害	10,363	13,162	4,183	1,293	309	76	1,589	34	729	954	1,559	414	2,022
他 (手帳なし, 18 歳未満) (別掲)	3,838	4,937	1,149	27	951	34	857	122	134	350	430	29	854

資料：障害者施策推進部施設サービス支援課

## 8-5 知的障害者相談状況

相談実人員	相 談 延 件 数									
	総 数	施 設	職 親 委 託	職 業	医 療 保 健	生 活	教 育	居 宅	愛 の 手 帳	そ の 他
9,956	14,035	2,072	4	417	471	1,869	433	2,715	1,121	4,933

資料：障害者施策推進部施設サービス支援課

## (3) 障害者医療

## 8-6 心身障害者医療助成費対象者数

	総 計			
	国 保	社 保	後 期 高 齢	計
総 計	56,192	32,960	14,961	104,113
区 部	36,948	22,012	10,005	68,965
市 部	18,632	10,732	4,823	34,187
郡 部	429	183	87	699
島 部	183	33	46	262

資料：保健政策部医療助成課

## (4) 障害者（児）の施設

## 8-7 障害者の入所等待機状況（月末）

			月末現在の待機数（待機者の現在の状況別）	
			入所施設等へ 入所中	在宅
待機先施設等種別	障害者支援施設	合計	335	861
		身体障害者	97	203
		知的障害者	234	654
		精神障害者	4	4
	療養介護	25	302	

（注）重複障害の場合は、主たる障害種別により分類している。

資料：障害者施策推進部施設サービス支援課

## 8-8 身体障害者通所授産施設（旧法指定施設）の入所状況（月末）

平成24年3月末を以って、法改正のため削除

## 8-9 障害者の施設入所等状況

			前月末現在 人員	入所人員 (月中)	退所人員 (月中)	本月末現在 人員
都内施設入所者	障害者支援施設	合計	4,477	20	20	4,477
		身体障害者	893	11	10	894
		知的障害者	3,529	9	10	3,528
		精神障害者	9	0	0	9
		旧知的障害児施設等継続入所者	46	0	0	46
	療養介護	1,042	12	8	1,046	
都外施設入所者	障害者支援施設	合計	4,530	22	20	4,532
		身体障害者	634	13	8	639
		知的障害者	3,866	7	10	3,863
		精神障害者	8	1	1	8
		旧知的障害児施設等継続入所者	22	1	1	22
	療養介護	241	2	4	239	
合計	障害者支援施設	合計	9,007	42	40	9,009
		身体障害者	1,527	24	18	1,533
		知的障害者	7,395	16	20	7,391
		精神障害者	17	1	1	17
		旧知的障害児施設等継続入所者	68	1	1	68
	療養介護	1,283	14	12	1,285	

（注）1 重複障害の場合は、主たる障害種別により分類している。

2 「旧知的障害児施設等継続入所者」は、旧知的障害児施設等に入所していた者（18歳以上の者に限る。）であって、障害者の日常生活及び社会生活を総合的に支援するための法律に基づく障害者支援施設等の指定を受けた当該旧施設に引き続き入所している者を計上している。

3 「旧知的障害児施設等継続入所者」の「入所人員（月中）」は、旧知的障害児施設等に入所していた者が18歳に達した後、新たに本月中に、障害者の日常生活及び社会生活を総合的に支援するための法律に基づく障害者支援施設等の指定を受けた当該旧施設に引き続き入所することとなった者を計上している。

資料：障害者施策推進部施設サービス支援課

## 8-10 障害児施設の入所状況（月初）

## その1 福祉型障害児入所施設

	合計			旧知的障害児施設			旧第2種自閉症児施設			旧盲児施設		
	施設数	定員	入所人員	施設数	定員	入所人員	施設数	定員	入所人員	施設数	定員	入所人員
総数	28	653	437	24	629	413	1	13	13	1	0	0
	(20)	(174)	(136)	(17)	(159)	(121)	(1)	(13)	(13)	(1)	(0)	(0)
公立	5	368	174	5	368	174	0	0	0	0	0	0
	(3)	(52)	(18)	(3)	(52)	(18)	(0)	(0)	(0)	(0)	(0)	(0)
私立	23	285	263	19	261	239	1	13	13	1	0	0
	(17)	(122)	(118)	(14)	(107)	(103)	(1)	(13)	(13)	(1)	(0)	(0)

(つづき)

	旧ろうあ児施設			旧肢体不自由児療養施設		
	施設数	定員	入所人員	施設数	定員	入所人員
総数	1	9	9	1	2	2
	(0)	(0)	(0)	(1)	(2)	(2)
公立	0	0	0	0	0	0
	(0)	(0)	(0)	(0)	(0)	(0)
私立	1	9	9	1	2	2
	(0)	(0)	(0)	(1)	(2)	(2)

## その2 医療型障害児入所施設

	合計			旧第1種自閉症児施設			旧肢体不自由児施設			旧重症心身障害児施設		
	施設数	定員	入所人員	施設数	定員	入所人員	施設数	定員	入所人員	施設数	定員	入所人員
総数	35	1,571	177	1	25	0	11	195	87	23	1,351	90
	(23)	(135)	(42)	(0)	(0)	(0)	(9)	(17)	(17)	(14)	(118)	(25)
公立	8	508	33	1	25	0	2	31	13	5	452	20
	(2)	(3)	(1)	(0)	(0)	(0)	(1)	(1)	(1)	(1)	(2)	(0)
私立	27	1,063	144	0	0	0	9	164	74	18	899	70
	(21)	(132)	(41)	(0)	(0)	(0)	(8)	(16)	(16)	(13)	(116)	(25)

(注) 1 都外施設数、協定定員及び入所人員を（ ）内に再掲。指定発達支援医療機関を除く。

入所人員は利用契約及び措置人員からなり、都外施設を含む。

2 18歳以上（引き続き支援を受けなければ福祉を損なうおそれがあると認められる場合を除く。）の継続入所者は含まない。

資料：障害者施策推進部施設サービス支援課

## (5) 特別児童扶養手当・特別障害者手当・障害児福祉手当等

## 8-1-1 特別児童扶養手当受給者及び対象児童の状況（月末）

受給者数	対象児童数								
	総数	身体障害				精神障害			
		外部障害		内部障害		知的障害のみ		知的障害及び知的障害以外の精神障害	
		1級	2級	1級	2級	1級	2級	1級	2級
11,007	11,377	3,017	511	435	1,118	2,881	1,938	186	319

(つづき)

対象児童数				資格取得児童数	資格喪失児童数
精神障害		重複障害			
知的障害以外の精神障害のみ					
1級	2級	1級	2級		
95	594	281	2	369	725

資料：東京都心身障害者福祉センター

## 8-1-2 特別障害者手当・障害児福祉手当等の受給状況

障害児福祉手当			特別障害者手当			福祉手当(経過措置分)	
受給者数	異動状況		受給者数	異動状況		受給者数	
	資格取得	資格喪失		資格取得	資格喪失		
4,402	101	132	12,926	211	218	319	

資料：東京都心身障害者福祉センター

## 8-1-3 重度心身障害者（児）手当受給状況（月中）

受給者数											異動状況	
総数	年齢別			障害別							資格取得	資格喪失
	20歳未満	20～65歳未満	65歳以上	知的障害	重複障害					身体障害		
					視覚	聴覚	肢体	内部	その他			
9,742	1,566	7,741	435	5,898	91	81	1,241	47	38	2,346	40	37

資料：東京都心身障害者福祉センター

## (6) 心身障害者扶養年金

## 8-1-4 心身障害者扶養年金加入・給付状況（月末）


年金加入状況					年金給付状況										
障害者数					新加入	脱退	受給者数	新規給付	受給権消滅	支一差給時止	支給停止	差解除	停止解除	一時金給付	
総数	知的障害	身体障害	精神病	その他										弔慰金	葬祭料
18,609	11,422	5,067	969	1,151	0	0	8,107	0	15	40	0	28	0	0	13

資料：障害者施策推進部計画課





衛生行政統計 編





(平成 29 年 10 月分)

## a. 保健医療情報センター取扱い実績

(単位：件数)

総数	保健医療 福祉相談 (b)	夜間休日 案内 (c)	夜間休日 連絡通報 受理業務 (c)	聴覚障害 者 F A X サービス	音声自動 応答によ る医療機 関案内	精神科救急 医療情報 センター (d)	外国語対応相談	
							医療情報 サービス	救急通訳 サービス
11,580	4,198	4,240	386	(-)	1,144	870	742	-

注 () 内は、再掲です。

## b. 保健医療福祉相談内容

(単位：件数)

総数	医療機関 案内	医療費 生活費	制度案内	病気の 不安	施設案内	医療機関 苦情	都政	その他
4,908	3,290	6	81	941	88	22	4	476

注 1 件の相談で、複数の相談内容がある場合は、それぞれ該当の相談に計上してあります。

## c. 夜間休日連絡通報受理業務内容

(単位：件数)

総数	精神科 救急診療 受理	精神保健 相談	感染症 発生届	食中毒 発生届	動物関係 の届け・ 相談	健康関係 の相談	その他
386	199	34	45	18	29	2	59

## d. 精神科救急医療情報センター取扱い実績

(単位：件数)

総数	救急医療 相談	初期救急	二次救急	身体 合併症
870	829	3	37	1

## e. インターネットアクセス件数

(単位：件数)

総数	ホームペ ジアクセ ス件数	携帯サイ トアクセ ス件数
385,721	380,661	5,060

資料：医療政策部医療政策課 (a. b. c. e)、障害者施策推進部精神保健医療課 (d)

(平成 29 年 10 月分)

種 類	総 数	(内 訳)			(参 考) 却下・取下げ
		新規承認	継続承認	再 交 付	
小児慢性特定疾病	736	94	426	216	11
悪性新生物	115	21	58	36	-
慢性腎疾患	34	3	22	9	3
慢性呼吸器疾患	24	-	13	11	-
慢性心疾患	169	22	104	43	4
内分泌疾患	163	17	103	43	-
膠原病	13	2	5	6	1
糖尿病	40	7	21	12	-
先天性代謝異常	23	1	15	7	-
血液疾患	25	1	12	12	-
神経・筋疾患	63	8	33	22	2
慢性消化器疾患	36	7	21	8	-
免疫疾患	9	1	8	-	-
染色体・遺伝子症候群	20	3	10	7	1
皮膚疾患	2	1	1	-	-
妊娠高血圧症候群等	-	-	-	-	-
療 育 給 付	-	-	-	-	-

- 注 1. 小児慢性特定疾病は、特別区及び市町村分である。  
 2. 妊娠高血圧症候群等及び療育給付は、市町村分である。  
 3. 却下・取下げは申請に対するものである。  
 4. 平成 19 年 4 月統計データから妊娠中毒症の事業名が妊娠高血圧症候群等に変更された。  
 5. 養育医療及び育成医療は、平成 25 年 4 月 1 日から市町村に移管した。  
 6. 平成 27 年 1 月 1 日から制度改正により、「免疫疾患」「染色体・遺伝子症候群」「皮膚疾患」が医療費助成の対象となった。  
 7. 平成 27 年 1 月 1 日の制度改正から「小児慢性疾患」が「小児慢性特定疾病」に名称変更になった。

資料：少子社会対策部家庭支援課

(平成 29 年 10 月分)

区分	総数	被用者保険		国民健康保険			後期高齢者 医療制度	生活 保護法	その他
		本人	家族	一般	退職本人	退職家族			
申請	16,500	3,481	2,392	6,080	35	20	515	3,973	4
合格	16,500	3,481	2,392	6,080	35	20	515	3,973	4
承認	16,500	3,481	2,392	6,080	35	20	515	3,973	4

資料：中部総合精神保健福祉センター

（中部総合精神保健福祉センター：中部  
多摩総合精神保健福祉センター：多摩  
精神保健福祉センター：下谷

(平成 29 年 10 月分)

## a. 関係機関に対する

技術指導・援助活動件数 (単位：件数)

区分	総数	内 訳		
		来所	出張	電話・ 文書
総数	955	14	266	675
中部	保健所	2	15	69
	区市町村	-	9	47
	その他	6	47	145
多摩	保健所	2	55	112
	区市町村	-	19	60
	その他	-	33	67
下谷	保健所	2	42	90
	区市町村	-	14	36
	その他	2	32	49

## b. 高齢者精神保健医療相談

(単位：件数)

区分	技術援助 (a 表の再掲)			個別援助		
	来所	出張	電話・ 文書	来所	訪問	電話・ 文書
総数	1	25	144	-	10	1
中部	1	8	76	-	2	1
多摩	-	2	27	-	1	-
下谷	-	15	41	-	7	-

## c. 協力組織育成件数

(単位：件数)

区分	総数	来所	出張	電話・ 文書	
					来所
総数	167	6	33	128	
中部	障害者サービス事業所等	17	-	4	13
	協力事業所	6	-	-	6
	地域組織等	3	1	1	1
	その他	29	1	4	24
多摩	障害者サービス事業所等	10	-	3	7
	協力事業所	-	-	-	-
	地域組織等	1	-	-	1
	その他	62	2	18	42
下谷	障害者サービス事業所等	13	-	-	13
	協力事業所	-	-	-	-
	地域組織等	1	-	-	1
	その他	25	2	3	20

## d. 広報普及件数

(単位：件数)

区分	総数	パネル	見学 案内	講演 会	情報提供		
					総数	資料 配布	その他
総数	件数	29	-	18	11		
	実人員	838	-	76	762	1,655	1,529
	貸出数	-	-	-	-		
中部	件数	4	-	4	-		
	実人員	43	-	43	-	1,133	1,007
	貸出数	-	-	-	-		
多摩	件数	7	-	3	4		
	実人員	271	-	16	255	514	514
	貸出数	-	-	-	-		
下谷	件数	18	-	11	7		
	実人員	524	-	17	507	8	8
	貸出数	-	-	-	-		

注1 23年度まで「c 協力組織育成件数」の「その他」に含めていた地域生活支援センターの実績は、24年度から「障害者サービス事業所等」に計上します。

2 制度改正により24年度から「共同作業所」に代わり、「障害者サービス事業所」という呼称を用います。

## e 精神保健福祉相談

(単位：件数)

区分	総数	個別相談			心の電話相談	グループワーク	
		電話・文書	面接	訪問			
総数	2,661	182	151	17	2,263	48	
中部	アルコール物期者	37	10	7	-	18	2
	薬思高	57	24	10	-	16	7
	春齢者	45	25	8	1	11	-
	その他精神一般	3	-	-	-	3	-
	714	-	2	-	712	-	
多摩	アルコール物期者	77	12	29	-	26	10
	薬思高	36	8	9	-	9	10
	春齢者	57	13	32	-	8	4
	その他精神一般	3	-	-	-	3	-
	777	8	8	3	758	-	
下谷	アルコール物期者	51	12	8	-	28	3
	薬思高	35	5	16	-	7	7
	春齢者	53	10	19	-	19	5
	その他精神一般	4	-	-	-	4	-
	712	55	3	13	641	-	

## f 通所訓練(精神科デイケア)利用者状況

(単位：人/回)

区分		在籍状況(実)				利用状況(延)				延利用者総数	訓練日数	一日当たり利用者数	通所訓練部門での相談		
		前月末現在数	本月入所者数	本月退所者数	本月末現在数	プログラム利用者数	試験参加者数	就労援助利用者数	その他利用者数				電話・文書	面接	訪問
総数		163	10	16	157	1,186	157	11	54	1,408	89	78	493	610	8
中部	作業訓練	28	2	8	22	323	86	-	7	416	21	20	106	156	-
	デイ・ケア	25	2	1	26	260	65	-	7	332	20	17	136	203	-
多摩	作業訓練	50	2	5	47	234	-	1	12	247	16	15	110	49	3
	デイ・ケア	46	2	2	46	265	-	10	6	281	16	18	98	104	4
下谷	作業訓練	-	-	-	-	-	-	-	-	-	-	-	-	-	-
	デイ・ケア	14	2	-	16	104	6	-	22	132	16	8	43	98	1

## g-1 アウトリーチ 利用者状況 (単位：人)

区分	支援対象者数						個別相談援助		
	人数						電話・文書	面接	訪問
	支援対象者数	前月末現在数	開始者数	本月支数	終了者数	本月末現在数			
総数	55	7	4	58	62	593	1,154	205	
中部	23	1	-	24	24	385	1,129	65	
多摩	11	4	-	15	15	138	24	108	
下谷	21	2	4	19	23	70	1	32	

## g-2 宿泊事業 利用者状況 (単位：人/日)

区分	在籍状況				延利用者数	利用日数	一日当たり利用者数
	人数						
	前月末現在数	本月入所者数	本月退所者数	本月末現在数			
総数	4	10	11	3	96	62	3
中部	短期宿泊	2	2	3	1	49	31
	一時入所	2	8	8	2	47	31

## h 研修実施状況 (単位：人/回)

区分	回数	実人数	延人数
総数	1	20	40
中部	-	-	-
多摩	1	20	40
下谷	-	-	-

## i 教育(学生・関係職員実習) (単位：人/回)

区分	回数	日数	実人数	延人数
総数	2	21	3	33
中部	1	9	1	9
多摩	-	-	-	-
下谷	1	12	2	24

注 1. 24年度から「e 精神保健福祉相談」にグループワークの項目を追加しました。

2. 「e 精神保健福祉相談」のグループワークにおける多摩については、アルコールと薬物をひとつのグループとして実施しています。

3. 中部・多摩のホステル廃止に伴い、23年度から「g 入所訓練(病室、生活訓練施設)利用者状況」の記載を廃止し、「g 地域支援科利用状況」を新たに設けました。

4. 24年度から「i 教育」の項目を追加しました。

5. 25年度から「g-1」の項目に個別相談援助の項目を追加しました。

資料：障害者施策推進部精神保健医療課

## 難病医療費等助成対象者（２－１）（国の対象疾病分）

（平成 29 年 10 月分）

疾 病 名	9 月 末		認 定		資 格 喪 失		10 月 末		
	一般(内重症)	老人(内重症)	一般	老人	一般	老人	一般(内重症)	老人(内重症)	合計(内重症)
総 計	80,747 (15,804)	46,654 (15,964)	9,419	4,262	11,122	4,801	79,044 (14,145)	46,115 (15,416)	125,159 (29,561)
球 脊 髄 性 筋 萎 縮 症	76 ( 8)	36 ( 8)	2	-	-	-	78 ( 8)	36 ( 8)	114 ( 16)
筋 萎 縮 性 側 索 硬 化 症	430 ( 101)	438 ( 90)	19	27	24	21	425 ( 101)	444 ( 89)	869 ( 190)
脊 髄 性 筋 萎 縮 症	66 ( 32)	16 ( 3)	3	1	2	1	67 ( 32)	16 ( 4)	83 ( 36)
原 発 性 側 索 硬 化 症	3 ( -)	4 ( -)	-	-	-	-	3 ( -)	4 ( -)	7 ( -)
進 行 性 核 上 性 麻 痺	118 ( 12)	869 ( 77)	13	60	8	51	123 ( 12)	878 ( 78)	1,001 ( 90)
パ ー キ ン ソ ン 病	2,705 ( 65)	9,128 ( 526)	234	846	314	1,032	2,625 ( 62)	8,942 ( 498)	11,567 ( 560)
大 脳 皮 質 基 底 核 変 性 症	114 ( 16)	324 ( 35)	28	105	25	103	117 ( 16)	326 ( 35)	443 ( 51)
ハ ン チ ン ト ン 病	67 ( 8)	22 ( 5)	21	7	20	6	68 ( 8)	23 ( 5)	91 ( 13)
神 経 有 棘 赤 血 球 症	4 ( -)	- ( -)	-	-	-	-	4 ( -)	- ( -)	4 ( -)
シ ャ ル コ ー ・ マ リ ー ・ ト ウ ー ス 病	71 ( 10)	27 ( 2)	4	3	-	-	75 ( 10)	30 ( 2)	105 ( 12)
重 症 筋 無 力 症	1,511 ( 8)	895 ( 14)	557	403	548	401	1,520 ( 8)	897 ( 14)	2,417 ( 22)
先 天 性 筋 無 力 症 候 群	- ( -)	- ( -)	-	-	-	-	- ( -)	- ( -)	- ( -)
多 発 性 硬 化 症 / 視 神 経 脊 髄 炎	2,100 ( 81)	173 ( 20)	300	33	289	30	2,111 ( 81)	176 ( 20)	2,287 ( 101)
慢 性 炎 症 性 脱 髓 性 多 発 神 経 炎 / 多 巢 性 運 動 ニ ュ ー ロ パ チ ー	387 ( 16)	201 ( 10)	44	48	40	45	391 ( 16)	204 ( 10)	595 ( 26)
封 入 体 筋 炎	7 ( -)	16 ( -)	2	-	2	1	7 ( -)	15 ( -)	22 ( -)
ク ロ ウ ・ 深 瀬 症 候 群	13 ( -)	4 ( -)	1	1	2	-	12 ( -)	5 ( -)	17 ( -)
多 系 統 萎 縮 症	489 ( 76)	529 ( 64)	88	105	91	106	486 ( 76)	528 ( 64)	1,014 ( 140)
脊 髄 小 脳 変 性 症 (多 系 統 萎 縮 症 を 除 く。)	1,211 ( 131)	1,154 ( 148)	40	16	31	20	1,220 ( 130)	1,150 ( 150)	2,370 ( 280)
ラ イ ソ ン ゴ ー ム 病	125 ( 11)	6 ( -)	59	2	58	3	126 ( 11)	5 ( -)	131 ( 11)
副 腎 白 質 ジ ス ト ロ フ ィ ー	27 ( 5)	2 ( -)	4	-	4	-	27 ( 5)	2 ( -)	29 ( 5)
ミ ト コ ン ド リ ア 病	164 ( 14)	25 ( 1)	25	2	20	4	169 ( 14)	23 ( 1)	192 ( 15)
も や も や 病	1,386 ( 45)	114 ( 7)	43	4	32	3	1,397 ( 45)	115 ( 7)	1,512 ( 52)
ブ リ オ ン 病	15 ( 5)	20 ( 5)	2	4	4	4	13 ( 4)	20 ( 5)	33 ( 9)
亜 急 性 硬 化 性 全 脳 炎	4 ( 2)	- ( -)	-	-	-	-	4 ( 2)	- ( -)	4 ( 2)
進 行 性 多 巢 性 白 質 脳 炎	4 ( -)	- ( -)	1	1	2	-	3 ( -)	1 ( -)	4 ( -)
H T L V - 1 関 連 脊 髄 症	14 ( -)	12 ( -)	1	1	1	1	14 ( -)	12 ( -)	26 ( -)
特 発 性 基 底 核 石 灰 化 症	3 ( -)	4 ( -)	-	2	-	3	3 ( -)	3 ( -)	6 ( -)
全 身 性 ア ミ ロ イ ド ー シ ス	114 ( 3)	88 ( 3)	4	5	3	1	115 ( 3)	92 ( 3)	207 ( 6)
ウ ル リ ッ ヒ 病	1 ( -)	- ( -)	-	-	-	-	1 ( -)	- ( -)	1 ( -)
遠 位 型 ミ オ パ チ ー	35 ( 12)	5 ( 1)	1	-	-	-	36 ( 12)	5 ( 1)	41 ( 13)
ベ ス レ ム ミ オ パ チ ー	4 ( 1)	- ( -)	1	-	-	-	5 ( 1)	- ( -)	5 ( 1)
自 己 食 食 空 胞 性 ミ オ パ チ ー	1 ( -)	- ( -)	-	-	-	-	1 ( -)	- ( -)	1 ( -)
シ ュ ワ ル ツ ・ ヤ ン ペ ル 症 候 群	- ( -)	- ( -)	-	-	-	-	- ( -)	- ( -)	- ( -)
神 経 線 維 腫 症	352 ( 7)	56 ( 1)	32	1	10	-	374 ( 7)	57 ( 1)	431 ( 8)
天 疱 瘡	276 ( 3)	163 ( -)	25	16	4	2	297 ( 3)	177 ( -)	474 ( 3)
表 皮 水 疱 症	21 ( -)	1 ( -)	4	-	2	-	23 ( -)	1 ( -)	24 ( -)
膿 疱 性 乾 癬 (汎 発 型)	112 ( -)	44 ( -)	8	1	2	-	118 ( -)	45 ( -)	163 ( -)
ス テ ー ヴ ン ス ・ ジ ョ ン ソ ン 症 候 群	14 ( -)	3 ( -)	2	-	-	-	16 ( -)	3 ( -)	19 ( -)
中 毒 性 表 皮 壊 死 症	4 ( -)	- ( -)	-	-	-	-	4 ( -)	- ( -)	4 ( -)
高 安 動 脈 炎	369 ( 4)	148 ( 4)	32	7	6	1	395 ( 4)	154 ( 4)	549 ( 8)
巨 細 胞 性 動 脈 炎	18 ( -)	50 ( -)	1	6	1	1	18 ( -)	55 ( -)	73 ( -)
結 節 性 多 発 動 脈 炎	186 ( 2)	145 ( 1)	11	4	2	3	195 ( 2)	146 ( 1)	341 ( 3)
顕 微 鏡 的 多 発 血 管 炎	226 ( -)	652 ( 3)	12	31	8	27	230 ( -)	656 ( 3)	886 ( 3)
多 発 血 管 炎 性 肉 芽 腫 症	149 ( -)	150 ( 3)	10	7	1	6	158 ( -)	151 ( 3)	309 ( 3)
好 酸 球 性 多 発 血 管 炎 性 肉 芽 腫 症	303 ( 3)	170 ( 4)	12	7	7	6	308 ( 3)	171 ( 4)	479 ( 7)
悪 性 関 節 リ ウ マ チ	273 ( 17)	269 ( 15)	10	10	6	5	277 ( 17)	274 ( 16)	551 ( 33)
パ ー ジ ャ ー 病	206 ( 3)	134 ( 1)	30	6	2	-	234 ( 3)	140 ( 1)	374 ( 4)
原 発 性 抗 リ ン 脂 質 抗 体 症 候 群	36 ( -)	2 ( -)	3	-	4	-	35 ( -)	2 ( -)	37 ( -)
全 身 性 エ リ テ マ ト ー デ ス	5,876 ( 29)	821 ( -)	1,145	108	1,263	88	5,758 ( 27)	841 ( -)	6,599 ( 27)
皮 膚 筋 炎 / 多 発 性 筋 炎	1,502 ( 9)	692 ( 12)	304	178	294	174	1,512 ( 9)	696 ( 12)	2,208 ( 21)
全 身 性 強 皮 症	1,687 ( 5)	1,185 ( 4)	337	244	395	254	1,629 ( 5)	1,175 ( 4)	2,804 ( 9)
混 合 性 結 合 組 織 病	860 ( 3)	150 ( -)	18	2	18	2	860 ( 3)	150 ( -)	1,010 ( 3)
シ ェ ー グ レ ン 症 候 群	993 ( -)	591 ( -)	48	19	32	13	1,009 ( -)	597 ( -)	1,606 ( -)
成 人 ス チ ル 病	348 ( -)	101 ( -)	27	3	15	1	360 ( -)	103 ( -)	463 ( -)
再 発 性 多 発 軟 骨 炎	45 ( -)	17 ( -)	7	4	7	3	45 ( -)	18 ( -)	63 ( -)
ベ ー チ ェ ッ ト 病	1,589 ( 20)	376 ( 7)	32	5	29	2	1,592 ( 20)	379 ( 7)	1,971 ( 27)
特 発 性 拡 張 型 心 筋 症	1,494 ( 58)	448 ( 24)	337	168	322	167	1,509 ( 57)	449 ( 25)	1,958 ( 82)
肥 大 型 心 筋 症	276 ( 18)	192 ( 12)	12	4	8	1	280 ( 18)	195 ( 12)	475 ( 30)
拘 束 型 心 筋 症	6 ( 1)	- ( -)	-	-	-	-	6 ( 1)	- ( -)	6 ( 1)
再 生 不 良 性 貧 血	494 ( 3)	308 ( 2)	37	13	12	2	519 ( 3)	319 ( 2)	838 ( 5)
自 己 免 疫 性 溶 血 性 貧 血	37 ( -)	19 ( -)	3	2	3	2	37 ( -)	19 ( -)	56 ( -)

## 難病医療費等助成対象者(2-1)(国の対象疾病分)(つづき)

(平成29年10月分)

疾病名	9月 末		認 定		資格喪失		10月 末		
	一般(内重症)	老人(内重症)	一般	老人	一般	老人	一般(内重症)	老人(内重症)	合計(内重症)
発作性夜間ヘモグロビン尿症	32 ( - )	8 ( - )	6	-	3	-	35 ( - )	8 ( - )	43 ( - )
特発性血小板減少性紫斑病	1,330 ( 1 )	875 ( 1 )	167	65	310	87	1,187 ( 1 )	853 ( 1 )	2,040 ( 2 )
血栓性血小板減少性紫斑病	10 ( - )	3 ( - )	3	1	2	1	11 ( - )	3 ( - )	14 ( - )
原発性免疫不全症候群	222 ( 8 )	6 ( - )	92	5	96	5	218 ( 8 )	6 ( - )	224 ( 8 )
I g A 腎 症	586 ( - )	30 ( - )	60	1	54	2	592 ( - )	29 ( - )	621 ( - )
多発性嚢胞腎	989 ( 12 )	197 ( 4 )	74	7	51	6	1,012 ( 12 )	198 ( 4 )	1,210 ( 16 )
黄色靱帯骨化症	182 ( 3 )	205 ( 3 )	11	22	8	14	185 ( 3 )	213 ( 3 )	398 ( 6 )
後縦靱帯骨化症	1,220 ( 46 )	1,528 ( 73 )	158	155	210	210	1,168 ( 44 )	1,473 ( 73 )	2,641 ( 117 )
広範脊柱管狭窄症	152 ( 8 )	341 ( 17 )	22	72	22	67	152 ( 8 )	346 ( 17 )	498 ( 25 )
特発性大腿骨頭壊死症	1,049 ( 1 )	234 ( 2 )	32	6	31	2	1,050 ( 1 )	238 ( 2 )	1,288 ( 3 )
下垂体性ADH分泌異常症	354 ( 2 )	46 ( 1 )	24	1	7	-	371 ( 2 )	47 ( 1 )	418 ( 3 )
下垂体性TSH分泌亢進症	18 ( - )	1 ( - )	3	-	1	-	20 ( - )	1 ( - )	21 ( - )
下垂体性PRL分泌亢進症	273 ( - )	7 ( - )	43	4	100	3	216 ( - )	8 ( - )	224 ( - )
クッシング病	78 ( - )	9 ( - )	30	5	27	5	81 ( - )	9 ( - )	90 ( - )
下垂体性ゴナドトロピン分泌亢進症	3 ( - )	- ( - )	-	-	-	-	3 ( - )	- ( - )	3 ( - )
下垂体性成長ホルモン分泌亢進症	298 ( - )	94 ( - )	50	22	43	21	305 ( - )	95 ( - )	400 ( - )
下垂体前葉機能低下症	879 ( 1 )	221 ( - )	36	11	22	5	893 ( 1 )	227 ( - )	1,120 ( 1 )
家族性高コレステロール血症 (ホモ接合体)	14 ( - )	2 ( - )	-	-	-	-	14 ( - )	2 ( - )	16 ( - )
甲状腺ホルモン不応症	4 ( - )	- ( - )	-	-	-	-	4 ( - )	- ( - )	4 ( - )
先天性副腎皮質酸素欠損症	55 ( - )	- ( - )	9	-	5	-	59 ( - )	- ( - )	59 ( - )
先天性副腎低形成症	1 ( - )	- ( - )	-	-	-	-	1 ( - )	- ( - )	1 ( - )
アジソン病	16 ( - )	2 ( - )	3	1	2	1	17 ( - )	2 ( - )	19 ( - )
サルコイドーシス	921 ( 7 )	646 ( 15 )	107	48	13	7	1,015 ( 8 )	687 ( 15 )	1,702 ( 23 )
特発性間質性肺炎	331 ( 3 )	830 ( 10 )	31	86	52	116	310 ( 3 )	800 ( 5 )	1,110 ( 8 )
肺動脈性肺高血圧症	222 ( 18 )	69 ( 1 )	86	27	88	27	220 ( 18 )	69 ( 1 )	289 ( 19 )
肺静脈閉塞症/肺毛細血管腫症	3 ( - )	- ( - )	1	-	1	-	3 ( - )	- ( - )	3 ( - )
慢性血栓塞栓性肺高血圧症	174 ( 6 )	197 ( 4 )	31	28	29	24	176 ( 6 )	201 ( 4 )	377 ( 10 )
リンパ管筋腫症	111 ( 1 )	4 ( - )	5	1	3	1	113 ( 1 )	4 ( - )	117 ( 1 )
網膜色素変性症	1,465 ( 128 )	1,009 ( 122 )	261	290	249	288	1,477 ( 131 )	1,011 ( 122 )	2,488 ( 253 )
バッド・キアリ症候群	26 ( 1 )	2 ( - )	-	-	-	-	26 ( 1 )	2 ( - )	28 ( 1 )
特発性門脈圧亢進症	39 ( 1 )	20 ( - )	4	-	2	-	41 ( 1 )	20 ( - )	61 ( 1 )
原発性胆汁性胆管炎	1,091 ( 2 )	990 ( 3 )	46	43	18	11	1,119 ( 2 )	1,022 ( 3 )	2,141 ( 5 )
原発性硬化性胆管炎	69 ( 1 )	18 ( - )	1	1	4	2	66 ( 1 )	17 ( - )	83 ( 1 )
自己免疫性肝炎	529 ( 1 )	414 ( - )	33	16	20	6	542 ( 1 )	424 ( - )	966 ( 1 )
クローン病	3,377 ( 14 )	157 ( 1 )	355	15	53	2	3,679 ( 14 )	170 ( 1 )	3,849 ( 15 )
潰瘍性大腸炎	16,552 ( 7 )	1,775 ( - )	2,938	389	3,495	396	15,995 ( 7 )	1,768 ( - )	17,763 ( 7 )
好酸球性消化管疾患	32 ( - )	4 ( - )	5	-	3	1	34 ( - )	3 ( - )	37 ( - )
慢性特発性偽性腸閉塞症	8 ( - )	- ( - )	1	-	-	-	9 ( - )	- ( - )	9 ( - )
巨大膀胱短小結腸腸管蠕動不全症	- ( - )	- ( - )	-	-	-	-	- ( - )	- ( - )	- ( - )
腸管神経節細胞僅少症	2 ( - )	- ( - )	-	-	-	-	2 ( - )	- ( - )	2 ( - )
ルピンシユタイン・テイビ症候群	- ( - )	- ( - )	-	-	-	-	- ( - )	- ( - )	- ( - )
C F C 症候群	2 ( - )	- ( - )	1	-	1	-	2 ( - )	- ( - )	2 ( - )
コステロイド症候群	1 ( - )	- ( - )	-	-	-	-	1 ( - )	- ( - )	1 ( - )
チャージ症候群	3 ( - )	- ( - )	1	-	-	-	4 ( - )	- ( - )	4 ( - )
クリオピリン関連周期熱症候群	8 ( 1 )	- ( - )	3	-	2	-	9 ( 1 )	- ( - )	9 ( 1 )
全身型若年性特発性関節炎	8 ( - )	- ( - )	1	-	-	-	9 ( - )	- ( - )	9 ( - )
TNF受容体関連周期性症候群	3 ( - )	- ( - )	-	-	-	-	3 ( - )	- ( - )	3 ( - )
非典型溶血性尿毒症症候群	4 ( - )	1 ( - )	-	-	-	-	4 ( - )	1 ( - )	5 ( - )
ブラウ症候群	- ( - )	- ( - )	-	-	-	-	- ( - )	- ( - )	- ( - )
先天性ミオパチー	57 ( 15 )	2 ( 1 )	1	-	3	-	55 ( 15 )	2 ( 1 )	57 ( 16 )
マリネスコ・シェーグレン症候群	- ( - )	- ( - )	-	-	-	-	- ( - )	- ( - )	- ( - )
筋ジストロフィー	533 ( 130 )	71 ( 17 )	24	2	14	1	543 ( 131 )	72 ( 17 )	615 ( 148 )
非ジストロフィー性ミオトニー症候群	7 ( - )	- ( - )	-	-	-	-	7 ( - )	- ( - )	7 ( - )
遺伝性周期性四肢麻痺	6 ( - )	- ( - )	1	-	1	-	6 ( - )	- ( - )	6 ( - )
アトピー性脊髄炎	2 ( - )	- ( - )	-	-	-	-	2 ( - )	- ( - )	2 ( - )
脊髄空洞症	65 ( 11 )	33 ( 5 )	3	2	2	-	66 ( 11 )	35 ( 5 )	101 ( 16 )
脊髄髄膜瘤	1 ( - )	- ( - )	1	-	-	-	2 ( - )	- ( - )	2 ( - )
アイザックス症候群	8 ( - )	- ( - )	1	-	1	-	8 ( - )	- ( - )	8 ( - )
遺伝性ジストニア	11 ( - )	- ( - )	-	-	-	-	11 ( - )	- ( - )	11 ( - )
神経フェリチン症	- ( - )	- ( - )	-	-	-	-	- ( - )	- ( - )	- ( - )
脳表へモジデリン沈着症	5 ( - )	5 ( - )	-	-	2	-	3 ( - )	5 ( - )	8 ( - )



## 難病医療費等助成対象者(2-1)(国の対象疾病分)(つづき)

(平成29年10月分)

疾病名	9月 末		認 定		資格喪失		10月 末		
	一般(内重症)	老人(内重症)	一般	老人	一般	老人	一般(内重症)	老人(内重症)	合計(内重症)
禿頭と変形性脊椎症を伴う常染色体劣性白質脳症	- ( - )	- ( - )	-	-	-	-	- ( - )	- ( - )	- ( - )
皮質下梗塞と白質脳症を伴う常染色体優性脳動脈症	1 ( - )	- ( - )	-	-	-	-	1 ( - )	- ( - )	1 ( - )
神経軸索スフェロイド形成を伴う遺伝性びまん性白質脳症	1 ( - )	1 ( - )	-	-	-	-	1 ( - )	1 ( - )	2 ( - )
ペリ一症候群	- ( - )	- ( - )	-	-	-	-	- ( - )	- ( - )	- ( - )
前頭側頭葉変性症	52 ( - )	16 ( - )	9	4	6	2	55 ( - )	18 ( - )	73 ( - )
ビッカースタッフ脳幹脳炎	4 ( - )	2 ( - )	-	1	-	1	4 ( - )	2 ( - )	6 ( - )
癲癇重積型(二相性)急性脳症	4 ( - )	- ( - )	-	-	-	-	4 ( - )	- ( - )	4 ( - )
先天性無痛無汗症	4 ( 3 )	- ( - )	2	-	-	-	6 ( 4 )	- ( - )	6 ( 4 )
アレキササンダー病	2 ( - )	- ( - )	-	-	-	-	2 ( - )	- ( - )	2 ( - )
先天性核上性球麻痺	- ( - )	- ( - )	-	-	-	-	- ( - )	- ( - )	- ( - )
メビウス症候群	5 ( - )	- ( - )	-	-	-	-	5 ( - )	- ( - )	5 ( - )
中隔視神経形成異常症/ドモルシア症候群	1 ( - )	- ( - )	1	-	1	-	1 ( - )	- ( - )	1 ( - )
アイカルディ症候群	- ( - )	- ( - )	-	-	-	-	- ( - )	- ( - )	- ( - )
片側巨脳症	1 ( - )	- ( - )	-	-	-	-	1 ( - )	- ( - )	1 ( - )
限局性皮質異形成	4 ( - )	- ( - )	-	-	-	-	4 ( - )	- ( - )	4 ( - )
神経細胞移動異常症	3 ( - )	- ( - )	-	-	1	-	2 ( - )	- ( - )	2 ( - )
先天性大脳白質形成不全症	2 ( - )	- ( - )	-	-	-	-	2 ( - )	- ( - )	2 ( - )
ドラベ症候群	2 ( - )	- ( - )	-	-	-	-	2 ( - )	- ( - )	2 ( - )
海馬硬化を伴う内側頭葉てんかん	6 ( - )	- ( - )	1	-	1	-	6 ( - )	- ( - )	6 ( - )
ミオクロニー欠神てんかん	- ( - )	- ( - )	-	-	-	-	- ( - )	- ( - )	- ( - )
ミオクロニー脱力発作を伴うてんかん	- ( - )	- ( - )	-	-	-	-	- ( - )	- ( - )	- ( - )
レノックス・ガストー症候群	9 ( - )	- ( - )	1	-	1	-	9 ( - )	- ( - )	9 ( - )
ウエスト症候群	1 ( - )	- ( - )	-	-	-	-	1 ( - )	- ( - )	1 ( - )
大田原症候群	- ( - )	- ( - )	-	-	-	-	- ( - )	- ( - )	- ( - )
早期ミオクロニー脳症	- ( - )	- ( - )	-	-	-	-	- ( - )	- ( - )	- ( - )
遊走性焦点発作を伴う乳児てんかん	- ( - )	- ( - )	-	-	-	-	- ( - )	- ( - )	- ( - )
片側癲癇・片麻痺・てんかん症候群	- ( - )	- ( - )	-	-	-	-	- ( - )	- ( - )	- ( - )
環状20番染色体症候群	1 ( - )	- ( - )	-	-	-	-	1 ( - )	- ( - )	1 ( - )
ラスムッセン脳炎	1 ( - )	- ( - )	-	-	-	-	1 ( - )	- ( - )	1 ( - )
P C D H 1 9 関 連 症 候 群	1 ( - )	- ( - )	-	-	-	-	1 ( - )	- ( - )	1 ( - )
難治顔回部分発作重積型急性脳炎	- ( - )	- ( - )	-	-	-	-	- ( - )	- ( - )	- ( - )
徐波睡眠期持続性棘徐波を示すてんかん性脳症	- ( - )	- ( - )	-	-	-	-	- ( - )	- ( - )	- ( - )
ランドウ・クレフナー症候群	- ( - )	- ( - )	-	-	-	-	- ( - )	- ( - )	- ( - )
レット症候群	- ( - )	- ( - )	-	-	-	-	- ( - )	- ( - )	- ( - )
スタージ・ウェーバー症候群	17 ( 1 )	- ( - )	-	-	-	-	17 ( 1 )	- ( - )	17 ( 1 )
結節性硬化症	80 ( 2 )	2 ( - )	5	-	3	-	82 ( 2 )	2 ( - )	84 ( 2 )
色素性乾皮症	2 ( - )	- ( - )	-	-	-	-	2 ( - )	- ( - )	2 ( - )
先天性魚鱗癬	3 ( - )	- ( - )	1	-	1	-	3 ( - )	- ( - )	3 ( - )
家族性良性慢性天疱瘡	3 ( - )	- ( - )	-	-	-	-	3 ( - )	- ( - )	3 ( - )
類天疱瘡(後天性表皮水疱症を含む。)	64 ( - )	123 ( - )	5	19	3	10	66 ( - )	132 ( - )	198 ( - )
特発性後天性全身性無汗症	13 ( - )	- ( - )	1	-	-	-	14 ( - )	- ( - )	14 ( - )
眼皮膚白皮症	2 ( - )	- ( - )	-	-	-	-	2 ( - )	- ( - )	2 ( - )
肥厚性皮膚骨膜症	- ( - )	- ( - )	-	-	-	-	- ( - )	- ( - )	- ( - )
弾性線維性仮性黄色腫	- ( - )	- ( - )	-	-	-	-	- ( - )	- ( - )	- ( - )
マルファン症候群	91 ( - )	- ( - )	9	-	8	-	92 ( - )	- ( - )	92 ( - )
エーラス・ダンロス症候群	6 ( - )	- ( - )	1	-	1	-	6 ( - )	- ( - )	6 ( - )
メンケス病	- ( - )	- ( - )	-	-	-	-	- ( - )	- ( - )	- ( - )
オクシビタル・ホーン症候群	1 ( - )	- ( - )	-	-	-	-	1 ( - )	- ( - )	1 ( - )
ウィルソン病	103 ( 1 )	- ( - )	5	-	2	-	106 ( 1 )	- ( - )	106 ( 1 )
低ホスファターゼ症	- ( - )	- ( - )	-	-	-	-	- ( - )	- ( - )	- ( - )
V A T E R 症 候 群	4 ( - )	- ( - )	-	-	-	-	4 ( - )	- ( - )	4 ( - )
那須・ハコラ病	1 ( - )	- ( - )	-	-	-	-	1 ( - )	- ( - )	1 ( - )
ウィーバー症候群	- ( - )	- ( - )	-	-	-	-	- ( - )	- ( - )	- ( - )
コフィン・ローリー症候群	- ( - )	- ( - )	-	-	-	-	- ( - )	- ( - )	- ( - )
有馬症候群	- ( - )	- ( - )	-	-	-	-	- ( - )	- ( - )	- ( - )
モワット・ウィルソン症候群	3 ( - )	- ( - )	-	-	-	-	3 ( - )	- ( - )	3 ( - )
ウィリアムズ症候群	3 ( - )	- ( - )	2	-	2	-	3 ( - )	- ( - )	3 ( - )
A T R - X 症 候 群	- ( - )	- ( - )	-	-	-	-	- ( - )	- ( - )	- ( - )
クルーゾン症候群	- ( - )	- ( - )	-	-	-	-	- ( - )	- ( - )	- ( - )
アペール症候群	- ( - )	- ( - )	-	-	-	-	- ( - )	- ( - )	- ( - )
ファイアー症候群	1 ( - )	- ( - )	-	-	-	-	1 ( - )	- ( - )	1 ( - )

## 難病医療費等助成対象者(2-1)(国の対象疾病分)(つづき)

(平成29年10月分)

疾 病 名 内 訳	9 月 末		認 定		資 格 喪 失		10 月 末		
	一般(内重症)	老人(内重症)	一般	老人	一般	老人	一般(内重症)	老人(内重症)	合計(内重症)
アントレー・ピクスラー症候群	- (-)	- (-)	-	-	-	-	- (-)	- (-)	- (-)
コフィン・シリシ症候群	1 (-)	- (-)	-	-	-	-	1 (-)	- (-)	1 (-)
ロスマンド・トムソン症候群	- (-)	- (-)	-	-	-	-	- (-)	- (-)	- (-)
歌舞伎症候群	2 (-)	- (-)	-	-	-	-	2 (-)	- (-)	2 (-)
多脾症候群	- (-)	- (-)	-	-	-	-	- (-)	- (-)	- (-)
無脾症候群	2 (-)	- (-)	-	-	-	-	2 (-)	- (-)	2 (-)
鰓耳腎症候群	- (-)	- (-)	-	-	-	-	- (-)	- (-)	- (-)
ウェルナー症候群	7 (-)	- (-)	2	-	1	-	8 (-)	- (-)	8 (-)
コケイン症候群	- (-)	- (-)	-	-	-	-	- (-)	- (-)	- (-)
ブラダー・ウィリ症候群	20 (-)	- (-)	2	-	4	-	18 (-)	- (-)	18 (-)
ソトス症候群	2 (-)	- (-)	-	-	-	-	2 (-)	- (-)	2 (-)
ヌーナン症候群	5 (-)	- (-)	1	-	1	-	5 (-)	- (-)	5 (-)
ヤング・シンプソン症候群	- (-)	- (-)	-	-	-	-	- (-)	- (-)	- (-)
1p36欠失症候群	1 (-)	- (-)	-	-	-	-	1 (-)	- (-)	1 (-)
4p欠失症候群	2 (-)	- (-)	-	-	1	-	1 (-)	- (-)	1 (-)
5p欠失症候群	- (-)	- (-)	-	-	-	-	- (-)	- (-)	- (-)
第14番染色体父親性 ダイソミー症候群	- (-)	- (-)	-	-	-	-	- (-)	- (-)	- (-)
アンジェルマン症候群	3 (-)	- (-)	-	-	-	-	3 (-)	- (-)	3 (-)
スミス・マギニス症候群	- (-)	- (-)	-	-	-	-	- (-)	- (-)	- (-)
22q11.2欠失症候群	4 (-)	- (-)	-	-	-	-	4 (-)	- (-)	4 (-)
エマヌエル症候群	- (-)	- (-)	-	-	-	-	- (-)	- (-)	- (-)
脆弱X症候群関連疾患	- (-)	- (-)	-	-	-	-	- (-)	- (-)	- (-)
脆弱X症候群	- (-)	- (-)	-	-	-	-	- (-)	- (-)	- (-)
総動脈幹遺残症	- (-)	- (-)	-	-	-	-	- (-)	- (-)	- (-)
修正大血管転位症	6 (-)	- (-)	1	-	-	-	7 (-)	- (-)	7 (-)
完全大血管転位症	7 (-)	- (-)	2	-	1	-	8 (-)	- (-)	8 (-)
単心室症	13 (-)	- (-)	2	-	1	-	14 (-)	- (-)	14 (-)
左心低形成症候群	1 (-)	- (-)	1	-	1	-	1 (-)	- (-)	1 (-)
三尖弁閉鎖症	9 (-)	- (-)	-	-	1	-	8 (-)	- (-)	8 (-)
心室中隔欠損を伴わない肺動脈閉鎖症	- (-)	- (-)	-	-	-	-	- (-)	- (-)	- (-)
心室中隔欠損を伴う肺動脈閉鎖症	6 (-)	- (-)	-	-	-	-	6 (-)	- (-)	6 (-)
ファロー四徴症	28 (-)	- (-)	6	-	4	-	30 (-)	- (-)	30 (-)
两大血管右室起始症	5 (-)	1 (-)	1	-	-	-	6 (-)	1 (-)	7 (-)
エプスタイン病	4 (-)	- (-)	-	-	-	-	4 (-)	- (-)	4 (-)
アルポート症候群	13 (-)	- (-)	2	-	-	-	15 (-)	- (-)	15 (-)
ギャロウェイ・モワト症候群	- (-)	- (-)	-	-	-	-	- (-)	- (-)	- (-)
急速進行性糸球体腎炎	8 (-)	15 (-)	1	3	-	2	9 (-)	16 (-)	25 (-)
抗糸球体基底膜腎炎	3 (-)	8 (-)	-	1	-	1	3 (-)	8 (-)	11 (-)
一次性ネフローゼ症候群	1,095 (1)	328 (-)	64	11	35	7	1,124 (1)	332 (-)	1,456 (1)
一次性膜性増殖性糸球体腎炎	20 (-)	3 (-)	-	-	-	-	20 (-)	3 (-)	23 (-)
紫斑病性腎炎	23 (-)	4 (-)	3	-	1	-	25 (-)	4 (-)	29 (-)
先天性腎性尿崩症	3 (-)	- (-)	-	-	2	-	3 (-)	- (-)	3 (-)
間質性膀胱炎(ハンナ型)	22 (-)	10 (-)	6	2	2	2	26 (-)	10 (-)	36 (-)
オスラー病	27 (-)	6 (-)	5	-	2	-	30 (-)	6 (-)	36 (-)
閉塞性細気管支炎	1 (-)	- (-)	-	-	-	-	1 (-)	- (-)	1 (-)
肺胞蛋白症(自己免疫性又は先天性)	8 (-)	2 (-)	-	1	1	-	7 (-)	3 (-)	10 (-)
肺胞低換気症候群	3 (-)	- (-)	-	-	-	-	3 (-)	- (-)	3 (-)
α1-アンチトリプシン欠乏症	2 (-)	- (-)	-	-	-	-	2 (-)	- (-)	2 (-)
カーニ複合	1 (-)	- (-)	1	-	-	-	2 (-)	- (-)	2 (-)
ウォルフラム症候群	- (-)	- (-)	-	-	-	-	- (-)	- (-)	- (-)
ペルオキシソーム病 (副腎白質ジストロフィーを除く。)	- (-)	- (-)	-	-	-	-	- (-)	- (-)	- (-)
副甲状腺機能低下症	4 (-)	- (-)	1	1	1	-	4 (-)	1 (-)	5 (-)
偽性副甲状腺機能低下症	2 (-)	- (-)	2	-	-	-	4 (-)	- (-)	4 (-)
副腎皮質刺激ホルモン不応症	- (-)	- (-)	1	-	1	-	- (-)	- (-)	- (-)
ビタミンD抵抗性くる病/骨軟化症	13 (-)	2 (-)	2	-	2	-	13 (-)	2 (-)	15 (-)
ビタミンD依存性くる病/骨軟化症	- (-)	- (-)	-	-	-	-	- (-)	- (-)	- (-)
フェニルケトン尿症	19 (-)	- (-)	3	-	4	-	18 (-)	- (-)	18 (-)
高チロシン血症1型	- (-)	- (-)	-	-	-	-	- (-)	- (-)	- (-)
高チロシン血症2型	- (-)	- (-)	-	-	-	-	- (-)	- (-)	- (-)
高チロシン血症3型	- (-)	- (-)	-	-	-	-	- (-)	- (-)	- (-)
メーブルシロップ尿症	2 (-)	- (-)	-	-	-	-	2 (-)	- (-)	2 (-)

## 難病医療費等助成対象者(2-1)(国の対象疾病分)(つづき)

(平成29年10月分)

疾 病 名 内 訳	9 月 末		認 定		資 格 喪 失		10 月 末		
	一般(内重症)	老人(内重症)	一般	老人	一般	老人	一般(内重症)	老人(内重症)	合計(内重症)
プロピオン酸血症	-(-)	-(-)	-	-	-	-	-(-)	-(-)	-(-)
メチルマロン酸血症	-(-)	-(-)	-	-	-	-	-(-)	-(-)	-(-)
イソ吉草酸血症	-(-)	-(-)	-	-	-	-	-(-)	-(-)	-(-)
グルコーストランスポーター1欠損症	-(-)	-(-)	-	-	-	-	-(-)	-(-)	-(-)
グルタル酸血症1型	1(-)	-(-)	-	-	-	-	1(-)	-(-)	1(-)
グルタル酸血症2型	-(-)	-(-)	-	-	-	-	-(-)	-(-)	-(-)
尿素サイクル異常症	4(-)	-(-)	1	-	1	-	4(-)	-(-)	4(-)
リジン尿性蛋白不耐症	-(-)	-(-)	-	-	-	-	-(-)	-(-)	-(-)
先天性葉酸吸収不全	-(-)	-(-)	-	-	-	-	-(-)	-(-)	-(-)
ポルフィリン症	7(-)	-(-)	1	-	1	-	7(-)	-(-)	7(-)
複合カルボキシラーゼ欠損症	-(-)	-(-)	-	-	-	-	-(-)	-(-)	-(-)
筋型糖原病	3(-)	-(-)	-	-	-	-	3(-)	-(-)	3(-)
肝型糖原病	4(-)	-(-)	1	-	1	-	4(-)	-(-)	4(-)
ガラクトース-1-リン酸ウリジル トランスフェラーゼ欠損症	-(-)	-(-)	-	-	-	-	-(-)	-(-)	-(-)
レシチンコレステロールアシル トランスフェラーゼ欠損症	-(-)	-(-)	-	-	-	-	-(-)	-(-)	-(-)
シトステロール血症	1(-)	-(-)	-	-	-	-	1(-)	-(-)	1(-)
タンジール病	-(-)	-(-)	-	-	-	-	-(-)	-(-)	-(-)
原発性高カイロミクロン血症	-(-)	-(-)	-	-	-	-	-(-)	-(-)	-(-)
脳髄黄色腫	5(-)	-(-)	-	-	-	-	5(-)	-(-)	5(-)
無βリポタンパク血症	-(-)	-(-)	-	-	-	-	-(-)	-(-)	-(-)
脂肪萎縮症	2(-)	-(-)	-	-	-	-	2(-)	-(-)	2(-)
家族性地中海熱	13(-)	-(-)	3	-	-	-	16(-)	-(-)	16(-)
高IgD症候群	-(-)	-(-)	-	-	-	-	-(-)	-(-)	-(-)
中條・西村症候群	1(-)	-(-)	1	-	1	-	1(-)	-(-)	1(-)
化膿性無菌性関節炎・壊疽 性膿皮症・アクネ症候群	-(-)	-(-)	-	-	-	-	-(-)	-(-)	-(-)
慢性再発性多発性骨髄炎	3(-)	-(-)	-	-	-	-	3(-)	-(-)	3(-)
強直性脊椎炎	371(3)	91(4)	25	1	9	-	387(3)	92(4)	479(7)
進行性骨化性線維異形成症	1(-)	-(-)	-	-	-	-	1(-)	-(-)	1(-)
肋骨異常を伴う先天性側弯症	2(-)	-(-)	-	-	-	-	2(-)	-(-)	2(-)
骨形成不全症	8(-)	-(-)	2	-	2	-	8(-)	-(-)	8(-)
タナトフォリック骨異形成症	1(-)	-(-)	-	-	-	-	1(-)	-(-)	1(-)
軟骨無形成症	11(-)	-(-)	-	-	-	-	11(-)	-(-)	11(-)
リンパ管腫症/ゴーム病	3(-)	-(-)	-	-	-	-	3(-)	-(-)	3(-)
巨大リンパ管奇形(頸部顔面病変)	-(-)	-(-)	-	-	-	-	-(-)	-(-)	-(-)
巨大静脈奇形(頸部口腔咽頭びまん性病変)	-(-)	-(-)	-	-	-	-	-(-)	-(-)	-(-)
巨大動脈奇形(頸部顔面又は四肢病変)	5(-)	-(-)	-	-	-	-	5(-)	-(-)	5(-)
クリッペル・トレノネー・ウェーバー症候群	28(-)	-(-)	3	-	3	-	28(-)	-(-)	28(-)
先天性赤血球形成異常性貧血	-(-)	-(-)	-	-	-	-	-(-)	-(-)	-(-)
後天性赤芽球癆	23(-)	18(-)	3	1	2	-	24(-)	19(-)	43(-)
ダイヤモンド・ブラックファン貧血 ファンコニ貧血	1(-)	-(-)	-	-	-	-	1(-)	-(-)	1(-)
遺伝性鉄芽球性貧血	-(-)	-(-)	-	-	-	-	-(-)	-(-)	-(-)
エプスタイン症候群	-(-)	-(-)	-	-	-	-	-(-)	-(-)	-(-)
自己免疫性後天性凝固因子欠乏症	-(-)	5(-)	1	-	-	1	1(-)	4(-)	5(-)
クローンカイト・カナダ症候群	3(-)	4(-)	-	-	-	-	3(-)	4(-)	7(-)
非特異性多発性小腸潰瘍症	5(-)	-(-)	1	-	-	-	6(-)	-(-)	6(-)
ヒルシュブルング病(全結腸型又は小腸型)	2(-)	-(-)	-	-	-	-	2(-)	-(-)	2(-)
総排泄腔外反症	-(-)	-(-)	-	-	-	-	-(-)	-(-)	-(-)
総排泄腔遺残	1(-)	-(-)	1	-	-	-	2(-)	-(-)	2(-)
先天性横隔膜ヘルニア	1(-)	-(-)	-	-	-	-	1(-)	-(-)	1(-)
乳幼児肝巨大血管腫	-(-)	-(-)	-	-	-	-	-(-)	-(-)	-(-)
胆道閉鎖症	16(-)	-(-)	4	-	3	-	17(-)	-(-)	17(-)
アラジール症候群	4(-)	-(-)	-	-	-	-	4(-)	-(-)	4(-)
遺伝性睪炎	1(-)	-(-)	-	-	-	-	1(-)	-(-)	1(-)
嚢胞性線維症	1(-)	-(-)	-	-	-	-	1(-)	-(-)	1(-)
IgG4関連疾患	65(-)	29(-)	9	2	7	1	67(-)	30(-)	97(-)
黄斑ジストロフィー	13(-)	-(-)	1	-	2	-	12(-)	-(-)	12(-)
レーベル遺伝性視神経症	10(-)	-(-)	1	-	1	-	10(-)	-(-)	10(-)
アッシュヤー症候群	2(-)	-(-)	-	-	-	-	2(-)	-(-)	2(-)
若年発症型両側性感音難聴	1(-)	-(-)	-	-	-	-	1(-)	-(-)	1(-)
遅発性内リンパ水腫	2(-)	-(-)	-	-	-	-	2(-)	-(-)	2(-)

## 難病医療費等助成対象者(2-1)(国の対象疾病分)(つづき)

(平成29年10月分)

疾 病 名 内 訳	9 月 末		認 定		資 格 喪 失		10 月 末		
	一般(内重症)	老人(内重症)	一般	老人	一般	老人	一般(内重症)	老人(内重症)	合計(内重症)
好酸球性副鼻腔炎	580 (-)	51 (-)	62	7	47	8	595 (-)	50 (-)	645 (-)
カナバニン病	- (-)	- (-)	-	-	-	-	- (-)	- (-)	- (-)
進行性白質脳症	- (-)	- (-)	-	-	-	-	- (-)	- (-)	- (-)
進行性ミオクロームスてんかん	- (-)	- (-)	-	-	-	-	- (-)	- (-)	- (-)
先天異常症候群	1 (-)	- (-)	-	-	-	-	1 (-)	- (-)	1 (-)
先天性三尖弁狭窄症	- (-)	- (-)	-	-	-	-	- (-)	- (-)	- (-)
先天性僧帽弁狭窄症	- (-)	- (-)	-	-	-	-	- (-)	- (-)	- (-)
先天性肺静脈狭窄症	- (-)	- (-)	-	-	-	-	- (-)	- (-)	- (-)
左肺動脈右肺動脈起始症	- (-)	- (-)	-	-	-	-	- (-)	- (-)	- (-)
ネールパテラ症候群(爪膝蓋骨症候群) / L M X 1 B 関連腎症	- (-)	- (-)	-	-	-	-	- (-)	- (-)	- (-)
カルニチン回路異常症	- (-)	- (-)	-	-	-	-	- (-)	- (-)	- (-)
三頭酵素欠損症	- (-)	- (-)	-	-	-	-	- (-)	- (-)	- (-)
シトリン欠損症	1 (-)	1 (-)	-	1	-	-	1 (-)	2 (-)	3 (-)
セピアブテリン還元酵素(SR)欠損症	- (-)	- (-)	-	-	-	-	- (-)	- (-)	- (-)
先天性グリコシルホスファチジル イノシトール(GPI)欠損症	- (-)	- (-)	-	-	-	-	- (-)	- (-)	- (-)
非ケトーシス型高グリシン血症	- (-)	- (-)	-	-	-	-	- (-)	- (-)	- (-)
β-ケトチオラーゼ欠損症	- (-)	- (-)	-	-	-	-	- (-)	- (-)	- (-)
芳香族L-アミノ酸脱炭酸酵素欠損症	- (-)	- (-)	1	-	-	-	1 (-)	- (-)	1 (-)
メチルグルタコン酸尿症	- (-)	- (-)	-	-	-	-	- (-)	- (-)	- (-)
遺伝性自己炎症疾患	- (-)	- (-)	-	-	-	-	- (-)	- (-)	- (-)
大 理 石 骨 病	- (-)	- (-)	1	-	-	-	1 (-)	- (-)	1 (-)
特発性血栓症(遺伝性 血栓性素因によるものに限る。)	- (-)	- (-)	-	-	-	-	- (-)	- (-)	- (-)
前眼部形成異常	1 (-)	- (-)	-	-	-	-	1 (-)	- (-)	1 (-)
無虹彩症	- (-)	- (-)	-	-	-	-	- (-)	- (-)	- (-)
先天性気管狭窄症	- (-)	- (-)	1	-	-	-	1 (-)	- (-)	1 (-)
<b>国の対象疾病(難病法)小計</b>	<b>65,569 (1,287)</b>	<b>31,777 (1,396)</b>	<b>9,038</b>	<b>3,903</b>	<b>9,199</b>	<b>3,942</b>	<b>65,408 (1,283)</b>	<b>31,738 (1,368)</b>	<b>97,146 (2,651)</b>
スモニン	11 (11)	91 (91)	-	2	3	1	8 (8)	92 (92)	100 (100)
劇症肝炎	14 (14)	- (-)	3	-	3	-	14 (14)	- (-)	14 (14)
重症急性膵炎	6 (6)	- (-)	1	-	1	-	6 (6)	- (-)	6 (6)
プリオン病(ヒト由来乾燥硬膜移植 によるクロイツフェルト・ヤコブ病)	- (-)	- (-)	-	-	-	-	- (-)	- (-)	- (-)
重症多形滲出性紅斑(急性期)	- (-)	- (-)	-	-	-	-	- (-)	- (-)	- (-)
<b>国の対象疾病(特疾)小計</b>	<b>31 (31)</b>	<b>91 (91)</b>	<b>4</b>	<b>2</b>	<b>7</b>	<b>1</b>	<b>28 (28)</b>	<b>92 (92)</b>	<b>120 (120)</b>
先天性血液凝固因子欠乏症等	637 (637)	48 (48)	-	-	-	-	637 (637)	48 (48)	685 (685)
<b>国の対象疾病計</b>	<b>66,237 (1,955)</b>	<b>31,916 (1,535)</b>	<b>9,042</b>	<b>3,905</b>	<b>9,206</b>	<b>3,943</b>	<b>66,073 (1,948)</b>	<b>31,878 (1,508)</b>	<b>97,951 (3,456)</b>

## 難病医療費等助成対象者(2-2)(東京都の対象疾病分)

(平成29年10月分)

疾病名 内 訳	9 月 末		認 定		資格喪失		10 月 末		
	一般(内重症)	老人(内重症)	一般	老人	一般	老人	一般(内重症)	老人(内重症)	合計(内重症)
進行性筋ジストロフィー	7 ( - )	3 ( - )	2	1	-	-	9 ( - )	4 ( - )	13 ( - )
ウィルソン病	3 ( - )	- ( - )	2	-	-	-	5 ( - )	- ( - )	5 ( - )
脊髄空洞症	5 ( - )	3 ( - )	3	1	-	-	8 ( - )	4 ( - )	12 ( - )
悪性高血圧	1 ( - )	- ( - )	-	-	-	-	1 ( - )	- ( - )	1 ( - )
骨髄線維症	54 ( - )	30 ( - )	3	2	1	1	56 ( - )	31 ( - )	87 ( - )
ネフローゼ症候群	69 ( - )	19 ( - )	22	3	-	-	91 ( - )	22 ( - )	113 ( - )
母斑症	76 ( 2 )	1 ( - )	1	-	-	-	77 ( 1 )	1 ( - )	78 ( 1 )
シェーグレン症候群	20 ( - )	30 ( 1 )	8	2	1	1	27 ( - )	31 ( - )	58 ( - )
多発性嚢胞腎	3 ( - )	1 ( - )	-	1	-	-	3 ( - )	2 ( - )	5 ( - )
特発性門脈圧亢進症	5 ( - )	2 ( - )	1	1	-	-	6 ( - )	3 ( - )	9 ( - )
原発性硬化性胆管炎	4 ( - )	2 ( - )	2	1	-	-	6 ( - )	3 ( - )	9 ( - )
肝内結石症	21 ( - )	6 ( - )	1	-	-	-	22 ( - )	6 ( - )	28 ( - )
ミオトニー症候群	29 ( - )	- ( - )	12	1	-	-	41 ( - )	1 ( - )	42 ( - )
特発性好酸球増多症候群	30 ( - )	6 ( - )	1	-	-	-	31 ( - )	6 ( - )	37 ( - )
アレルギー性肉芽腫性血管炎	16 ( - )	8 ( - )	3	-	-	-	19 ( - )	8 ( - )	27 ( - )
強直性脊椎炎	9 ( - )	- ( - )	5	-	-	-	14 ( - )	- ( - )	14 ( - )
びまん性汎細気管支炎	74 ( 1 )	72 ( 2 )	2	2	-	1	76 ( 1 )	73 ( 2 )	149 ( 3 )
遺伝性(本態性)ニューロパチー	27 ( - )	5 ( 1 )	10	-	-	-	37 ( - )	5 ( 1 )	42 ( 1 )
遺伝性QT延長症候群	40 ( 1 )	2 ( - )	1	-	-	-	41 ( 1 )	2 ( - )	43 ( 1 )
先天性ミオパチー	1 ( - )	- ( - )	1	-	-	-	2 ( - )	- ( - )	2 ( - )
成人ステイル病	45 ( - )	7 ( - )	8	-	-	-	53 ( - )	7 ( - )	60 ( - )
網膜脈絡膜萎縮症	10 ( 1 )	60 ( 10 )	-	1	-	-	10 ( 1 )	61 ( 10 )	71 ( 11 )
自己免疫性肝炎	117 ( - )	66 ( - )	26	7	-	1	143 ( - )	72 ( - )	215 ( - )
東京都の対象疾病(特疾)小計	666 ( 5 )	323 ( 14 )	114	23	2	4	778 ( 4 )	342 ( 13 )	1,120 ( 17 )
人工透析を必要とする腎不全	13,844 (13,844)	14,415 (14,415)	263	334	1,914	854	12,193 (12,193)	13,895 (13,895)	26,088 (26,088)
東京都の対象疾病計	14,510 (13,849)	14,738 (14,429)	377	357	1,916	858	12,971 (12,197)	14,237 (13,908)	27,208 (26,105)

注1. 認定は更新認定を含む。

注2. 難病法は平成27年1月1日施行の難病の患者に対する医療等に関する法律の対象者、特疾は特定疾病治療研究事業の対象者を指す。

注3. 平成27年1月1日施行の難病法により国110疾病(都単独疾病から組替え7。ただし平成29年12月31日までは都単独疾病としての経過措置有)が新設。特定疾病治療研究事業から継続して助成対象となる56疾病を含むが、従来の疾病の範囲が細分化され正確な数値の把握が不可能であるため、平成26年12月末時点の認定者数は0とする。

注4. スモン、ブリオン病(ヒト由来乾燥細胞移植によるクロイツフェルト・ヤコブ病に限る。)は平成27年1月1日以降も特定疾病治療研究事業として継続。重症急性膵炎・劇症肝炎は平成27年1月1日から新規は廃止されたが、更新患者のみ同事業内で継続。重症多形発疹性紅斑(急性期)は難病法においても2疾病に分かれて継続するが、対象患者の有効期間満了までは旧事業として継続。

注5. 平成27年7月1日の第2次疾病拡大により、国196疾病(都単独疾病から組替え5。ただし平成29年12月31日までは都単独疾病としての経過措置有)が新設。

注6. 平成29年4月1日の第3次疾病拡大により、国24疾病(都単独疾病から組替えなし。)が新設。

注7. 平成29年4月1日より既存の指定難病のうち「原発性胆汁性肝硬変」が「原発性胆汁性胆管炎」に名称変更。

注8. 平成29年4月1日より既存の指定難病のうち「自己免疫性出血病XIII」が「自己免疫性後天性凝固因子欠乏症」に名称変更。

当月	125,159人	当月重症度	29,561人
前月	127,401人	前月重症度	31,768人
当月-前月=	-2,242人増	対認定患者比	23.62%
対前月比	-1.76%		
前年同月	122,537人		
対前年同月比	2.14%増		

資料：保健政策部疾病対策課

(平成 29 年 10 月分)

区 分	電話相談数	来所(来院) 相談者数	受診者数	H I V検査者数		
				計	男	女
総 数	3,198	4,052	958	2,277	1,640	637
保 健 所	568	2,115	-	1,311	922	389
東 京 都	85	398	-	289	210	79
特 別 区	432	1,499	-	898	625	273
八 王 子 市	41	176	-	103	71	32
町 田 市	10	42	-	21	16	5
都 立 病 院	-	-	958	17	10	7
エイズ対策担当	2,630	1,937	-	949	708	241

資料：健康安全部感染症対策課

(平成 29 年 第 40～43 週)

病 名	東 京 都		全 国	
	第 40～43 週	平成 29 年累計	第 40～43 週	平成 29 年累計
一類感染症				
エボラ出血熱	-	-	-	-
クリミア・コンゴ出血熱	-	-	-	-
痘 疹	-	-	-	-
南米出血熱	-	-	-	-
ペスト	-	-	-	-
マールブルグ病	-	-	-	-
ラッサ熱	-	-	-	-
二類感染症				
急性灰白髄炎	-	-	-	-
結核	271	2,839	1,388	18,755
ジフテリヤ	-	-	-	-
重症急性呼吸器症候群	-	-	-	-
中東呼吸器症候群	-	-	-	-
鳥インフルエンザ(H5N1)	-	-	-	-
鳥インフルエンザ(H7N9)	-	-	-	-
三類感染症				
コレラ	-	2	-	7
細菌性赤痢	2	30	5	122
腸管出血性大腸菌感染症	27	443	314	3,578
腸チフス	-	8	5	33
パラチフス	-	6	1	13
四類感染症				
E型肝炎	2	49	17	266
ウエストナイル熱	-	-	-	-
A型肝炎	5	59	18	244
エキノкокス症	-	1	-	22
黄熱	-	-	-	-
オウムムシ病	-	-	1	11
オムスク出血熱	-	-	-	-
回帰熱	1	2	3	8
キヤサヌル森林病	-	-	-	-
Q熱	-	-	-	-
狂犬病	-	-	-	-
コキシジオイデス症	-	1	-	1
サザンルズ熱	-	-	-	-
ジカウイルス感染症	-	-	-	3
重症熱性血小板減少症候群	-	-	11	86
腎症候性出血熱	-	-	-	-
西部ウマ脳炎	-	-	-	-
ダニ媒介脳炎	-	-	-	2
炭疽	-	-	-	-
チングニア熱	-	2	1	4
つつが虫病	-	3	8	122
デング熱	5	61	24	220
東部ウマ脳炎	-	-	-	-
鳥インフルエンザ(H5N1 及び H7N9 を除く)	-	-	-	-
ニパウイルス感染症	-	-	-	-
日本紅斑熱	-	1	44	312
日本脳炎	-	-	1	1
ハンタウイルス肺症候群	-	-	-	-
Bウイルス	-	-	-	-
鼻疽	-	-	-	-
ブルセラ熱	-	-	-	1

病名	東京都		全国	
	第40～43週	平成29年累計	第40～43週	平成29年累計
四類感染症(続き)				
ベネズエラウマ脳炎	-	-	-	-
ヘンドラウイルス感染症	-	-	-	-
発しんチフス	-	-	-	-
ボツリヌス症	-	1	-	3
マラリア	2	23	5	50
野兎病	-	-	-	-
ライム病	-	1	-	18
リッサウイルス感染症	-	-	-	-
リフトバレー熱	-	-	-	-
類鼻疽	-	1	-	1
レジオネラ症	17	131	158	1,475
レプトスピラ症	2	8	6	39
ロッキーマン山紅斑熱	-	-	-	-
五類感染症				
アメーバ赤痢	25	177	54	889
ウイルス性肝炎(A型・E型を除く)	4	52	9	240
カルバペネム耐性腸内細菌科細菌感染症	29	185	109	1,373
急性脳炎	3	59	21	562
クリプトスポリジウム症	1	2	1	12
クロイツフェルト・ヤコブ病	1	14	8	166
劇症型溶血性レンサ球菌感染症	4	60	22	448
後天性免疫不全症候群	38	392	69	1,147
ジアルジア症	-	22	2	48
侵襲性インフルエンザ菌感染症	3	44	13	295
侵襲性髄膜炎菌感染症	1	3	3	23
侵襲性肺炎球菌感染症	20	329	98	2,571
水痘(入院例に限る)	7	44	18	251
先天性風しん症候群	-	-	1	-
梅毒	123	1,480	257	4,711
播種性クリプトコックス症	2	13	9	112
破傷風	1	5	5	107
バンコマイシン耐性黄色ブドウ球菌感染症	-	-	-	-
バンコマイシン耐性腸球菌感染症	-	7	2	65
風しん	1	21	8	79
麻疹	1	28	9	188
薬剤耐性アシネトバクター感染症	2	4	1	20

注 1. 医師から直接都内の保健所長に届け出された患者数です。

2. 医師から追加して届出があった場合、数値を遡及して修正することがあります。

3. ジカウイルス感染症が平成28年2月15日(第7週)から全数把握対象疾患として、新たに追加指定されました。

資料：東京都感染症情報センター(東京都健康安全研究センター)



## 8

## 健康安全研究センター検査業務実績

(平成 29 年 10 月分)

種 類	検 査 数
総 数	18,270
微 生 物 検 査	7,594
食品・腸内細菌検査	2,857
病原細菌検査	2,054
ウイルス検査	2,683
食 品 化 学 検 査	6,248
食品成分検査	1,022
食品添加物検査	1,928
残留物質検査	3,298
薬 事 環 境 科 学 検 査	4,428
医薬品検査	3,845
環境衛生検査	193
水質検査	390
生体影響検査	-

注 平成 24 年 4 月分より、組織変更に伴い報告の項目を変更しました。

資料：健康安全研究センター

## 9

## 性感染症検査実績

(平成 29 年 10 月分)

	梅毒血清反応検査			クラミジア検査				淋菌検査	
	検査数 (LA・RPR)	検査数 (TPHA)	陽性数	検査数	陽性数 (核酸検査)	陽性数 (IgA)	陽性数 (IgG)	検査数 (核酸検査)	陽性数
総数	1,481	675	70	819	50	12	18	463	3
男	1,059	482	67	546	20	5	8	300	1
女	422	193	3	273	30	7	10	163	2

資料：健康安全部感染症対策課

(平成29年10月分)

疾 病 名	患者数	年 齢 階 層 別					
		0～17歳	0～19歳	20～39歳	40～59歳	60～74歳	75歳以上
		総数					
9月 未定	84,496	7,350	7,956	16,407	30,717	18,154	11,262
新規認定	56	56	56	-	-	-	-
(更新認定)	(4,278)	(209)	(209)	(884)	(1,769)	(885)	(531)
10月 未定	84,534	7,170	7,682	16,253	30,967	18,236	11,396
慢性気管支炎							
9月 未定	1	1	1	-	-	-	-
新規認定	-	-	-	-	-	-	-
(更新認定)	(-)	(-)	(-)	(-)	(-)	(-)	(-)
10月 未定	1	1	1	-	-	-	-
気管支ぜん息							
9月 未定	84,495	7,349	7,955	16,407	30,717	18,154	11,262
新規認定	56	56	56	-	-	-	-
(更新認定)	(4,278)	(209)	(209)	(884)	(1,769)	(885)	(531)
10月 未定	84,533	7,169	7,681	16,253	30,967	18,236	11,396
ぜん息性気管支炎							
9月 未定	-	-	-	-	-	-	-
新規認定	-	-	-	-	-	-	-
(更新認定)	(-)	(-)	(-)	(-)	(-)	(-)	(-)
10月 未定	-	-	-	-	-	-	-
肺気しゅく							
9月 未定	-	-	-	-	-	-	-
新規認定	-	-	-	-	-	-	-
(更新認定)	(-)	(-)	(-)	(-)	(-)	(-)	(-)
10月 未定	-	-	-	-	-	-	-

注1. 年齢階層は認定時の年齢。

注2. 当月末の患者数は資格喪失等を含むため、前月末の患者数と新規認定者との合計とはならない。

注3. 平成27年3月で18歳以上の新規認定の受付を終了した。

資料：健康安全部環境保健衛生課

(平成29年10月分)

	平成29年	1月	2月	3月	4月	5月	6月	7月	8月	9月	10月	11月	12月	平成29年	平成28年
		累計												累計	同期累計
件数	10	11	10	5	10	16	9	12	13	17				113	110
患者数	142	1240	143	6	174	134	60	201	62	108				2,270	1,861

注 食中毒発生件数、患者数は速報値を掲載しています。

このため、今後新たに患者が確認された場合などに変動することがあります。

資料：健康安全部食品監視課

## 有害食品等の監視指導状況

## 監視指導状況

(平成29年10月分)

収去検査	立入軒数	収去軒数	収去品目数	検査検体数	違反検体数
	3,297	83	478	4,335	7

表示検査	立入軒数	検査品目数	違反品目数
	3,297	43,635	108

## 理化学検査及び細菌検査

(平成29年10月分)

区分 食品分類	理化学		細菌		総計	輸入食品の再掲		収去検査 で発見さ れた違反 品目数
	検体数	輸入 (再掲)	検体数	輸入 (再掲)		検体数	品目数	
合計	2,735	874	1,600	414	4,335	1,288	78	7
魚介類	197	54	90	57	287	111	4	-
無加熱摂取冷凍食品	27	27	11	11	38	38	1	-
加熱後摂取凍結前未加熱冷凍食品	123	123	11	11	134	134	6	-
加熱後摂取凍結前加熱冷凍食品	-	-	-	-	-	-	-	-
生食用冷凍鮮魚介類	28	28	11	11	39	39	1	-
魚介加工品	91	55	24	24	115	79	2	-
肉・卵類及びその加工品	495	98	503	112	998	210	8	1
牛乳・加工乳・その他の乳	15	-	-	-	15	-	-	-
乳製品	60	-	-	-	60	-	-	-
乳類加工品	-	-	-	-	-	-	-	-
アイスクリーム類・氷菓	-	-	-	-	-	-	-	-
穀類及びその加工品	221	5	-	-	221	5	5	-
野菜類・果物及びその加工品	680	447	72	32	752	479	31	-
菓子類	357	14	219	-	576	14	4	-
清涼飲料水	24	-	-	-	24	-	-	-
酒	15	15	-	-	15	15	5	-
氷	-	-	-	-	-	-	-	-
水	-	-	-	-	-	-	-	-
調味料	298	8	371	156	669	164	11	-
そうざい類及びその半製品	7	-	50	-	57	-	-	-
その他の食品	97	-	238	-	335	-	-	6
化学的合成品及びその製剤	-	-	-	-	-	-	-	-
その他の添加物	-	-	-	-	-	-	-	-
器具及び容器包装	-	-	-	-	-	-	-	-
おもちゃ	-	-	-	-	-	-	-	-

資料：健康安全研究センター広域監視部

## 13

## 食肉衛生検査所とちく検査頭数

(平成29年10月分)

区 分	総 数	牛	こ 牛	馬	豚	めん羊	山 羊
とちく検査頭数	25,009	8,058	-	-	16,951	-	-
処 分 頭 数	16,722	6,336	-	-	10,386	-	-
禁 止	-	-	-	-	-	-	-
全 部 廃 棄	13	10	-	-	3	-	-
一 部 廃 棄	16,709	6,326	-	-	10,383	-	-

資料：健康安全部食品監視課

## 14

## 市場衛生検査所業務

## a. 監視指導等

(平成29年10月分)

対象業態数	監 視 指 導 件 数	衛 生 教 育		食中毒関連 調 査 件 数	苦 情 処 理 件 数	表 示 違 反 件 数
		回 数	人 数			
2,822	14,720	34	1,230	5	21	30

## b. 品目別の検査及び処理

(平成29年10月分)

品 目	検 査 検 体 数			検査項目	不利益処分	措 置
	総 数	適	不 適			
総 数	251	251	-	4,800	-	5
魚 介 類	54	54	-	672	-	-
魚介類加工品	4	4	-	48	-	1
乳 肉 製 品	23	23	-	54	-	-
青 果 物	99	99	-	3,605	-	-
そ の 他	71	71	-	421	-	4

資料：健康安全部食品監視課

## a. 検案・解剖件数

(平成29年10月分)

	総数	男	女	不詳
検 案 件 数	971	608	363	-
解 剖 件 数	176	118	58	-
(行政処置数)	-	-	-	-
(当院司法処置数)	-	-	-	-
当院以外の司法解剖	44	23	21	-

## b. 検案・解剖件数、死因別

(平成29年9月分)

死 因	総数	男	女	不詳	死 因	総数	男	女	不詳
総 数	907	585	322	-	その他不詳の外因死	203	133	70	-
病 死	537	330	207	-	自 殺	132	80	52	-
感染症及び寄生虫症	2	2	-	-	中 毒	6	3	3	-
結 核	-	-	-	-	縊 死	73	43	30	-
そ の 他	2	2	-	-	溺 死	4	3	1	-
新 生 物	21	17	4	-	飛 び 降 り	37	23	14	-
内分泌・栄養・代謝・ 免疫疾患	29	20	9	-	鋭 器	2	2	-	-
神経系・感覚器系の 疾患	5	4	1	-	交 通 機 関	8	4	4	-
循環器系の疾患	346	200	146	-	そ の 他	2	2	-	-
心 疾 患	264	158	106	-	他 殺	-	-	-	-
脳 血 管 障 害	43	20	23	-	そ の 他 及 び 不 詳	71	53	18	-
その他の循環器 系疾患	39	22	17	-	不 詳 の 死	112	84	28	-
呼 吸 器 系 疾 患	39	30	9	-					
消 化 器 系 疾 患	53	39	14	-					
そ の 他	42	18	24	-					
不 慮 の 外 因 死	55	38	17	-					
交 通 事 故	15	11	4	-					
転 倒 ・ 転 落	18	13	5	-					
溺 水	3	2	1	-					
煙・火災・火焰に よる死	-	-	-	-					
窒 息	15	9	6	-					
中 毒	4	3	1	-					
そ の 他	-	-	-	-					

検案数 907 解剖数 131(行政処置数 131 司法処置数 - )

当院以外の司法解剖件数 47

資料：監察医務院

## 都立肢体不自由児施設及び重症心身障害児施設利用状況

(平成29年10月分)

施設名	入院等				外来	
	前月末 在籍数	入院等	退院等	月末 在籍数	当月患者 延数	当月患者 延数
肢体不自由児(者)施設	300	157	154	303	3,974	7,898
北療育医療センター	94	155	152	97	2,145	4,147
入院	24	136	134	26	1,088	・
入園	19	19	18	20	657	・
通園	51	-	-	51	400	・
城南分園	82	-	1	81	793	867
通園	55	-	1	54	549	・
通所	27	-	-	27	244	・
城北分園	67	1	1	67	626	1,096
通園	38	1	1	38	333	・
通所	29	-	-	29	293	・
多摩療育園	57	1	-	58	410	1,788
通園	57	1	-	58	410	・
重症心身障害児(者)施設	687	269	274	682	17,596	6,059
府中療育センター	267	57	54	270	7,780	486
入院	6	5	7	4	138	・
入所	232	52	47	237	7,324	・
通所	29	-	-	29	318	・
北療育医療センター	77	15	15	77	1,620	-
入所	39	15	15	39	1,222	・
通所	38	-	-	38	398	・
東大和療育センター	150	97	101	146	3,947	2,356
入院	3	20	22	1	57	・
入所	109	77	78	108	3,520	・
通所	38	-	1	37	370	・
よつぎ療育園	30	-	-	30	314	649
通所	30	-	-	30	314	・
東部療育センター	163	100	104	159	3,935	2,568
入院	2	15	15	2	92	・
入所	105	85	89	101	3,343	・
通所	56	-	-	56	500	・

- 注 1. 平成18年4月分より、東部療育センター(平成17年12月開所)分を計上しています。  
 2. 平成20年4月分より、北療育医療センター 重心施設 通所(平成20年4月開所)分を計上しています。  
 3. 平成24年4月分より、肢体不自由児(者)施設は、旧肢体不自由児施設(18歳以上の利用者を含む)の利用状況について計上しています。  
 4. 平成24年4月分より、重症心身障害児(者)施設は、旧重症心身障害児施設(18歳以上の利用者を含む)の利用状況について計上しています。

資料：障害者施策推進部施設サービス支援課

## B型・C型ウイルス肝炎治療医療費助成対象者

## B型・C型ウイルス肝炎インターフェロン治療医療費助成対象者(3-1)

(平成29年10月分)

疾病名	9月末		認定		資格喪失		10月末		
	一般	老人	一般	老人	一般	老人	一般	老人	合計
内訳									
総数	31	-	2	-	1	-	32	-	32
B型ウイルス肝炎	28	-	2	-	-	-	30	-	30
C型ウイルス肝炎	3	-	-	-	1	-	2	-	2

注 平成19年10月1日より助成開始

☆当月 32人

☆前月 31人

☆当月-前月 1人増

資料：保健政策部疾病対策課

## B型ウイルス肝炎核酸アナログ製剤治療医療費助成対象者(3-2)

(平成29年10月分)

疾病名	9月末		認定		資格喪失		10月末		
	一般	老人	一般	老人	一般	老人	一般	老人	合計
総数	4,871	919	336	70	303	59	4,904	930	5,834
B型ウイルス肝炎	4,871	919	336	70	303	59	4,904	930	5,834

注 平成22年4月1日より助成開始

☆当月 5,834人

☆前月 5,790人

☆当月-前月 44人増

資料：保健政策部疾病対策課

## B型・C型ウイルス肝炎インターフェロンフリー治療医療費助成対象者(3-3)

(平成29年10月分)

疾病名	9月末		認定		資格喪失		10月末		
	一般	老人	一般	老人	一般	老人	一般	老人	合計
総数	543	265	70	51	115	87	498	229	727
C型ウイルス肝炎	543	265	70	51	115	87	498	229	727

注 平成26年9月2日より助成開始

☆当月 727人

☆前月 808人

☆当月-前月 ▲81人増

資料：保健政策部疾病対策課

## 18

## 栄養指導

(平成 29 年度第 2 四半期分)

	個別指導延人員				集団指導延人員			飲食店・関係業者
	総数	再掲			総数	再掲		
		病態別	訪問	精神		病態別	精神	
総数 (下段は回数)	37,639	5,923	95	94	85,656	10,080	155	2,676
妊産婦	3,676	159	2	...	3,930	324	...	...
乳幼児	25,652	1,130	49	...	64,461	1,927	...	...
20歳未満 (乳幼児を除く)	61	32	1	...	3,025	500	...	...
20歳以上 (妊産婦を除く)	8,250	4,602	43	...	14,240	7,329	...	...

注 市町村実施分を含みます。

資料：保健政策部健康推進課

## 19

## 地区組織指導等

(平成 29 年度第 2 四半期分)

	指導者育成指導	栄養関連地区 組織指導	栄養展・健康展	他関係機関との 連携調整
実施回数	282	133	62	1,040
延べ人員	2,867	1,537	17,563	2,149

資料：保健政策部健康推進課

## 20

## 給食施設栄養指導等

(平成 29 年度第 2 四半期分)

種別	総数	特定給食施設				その他の給食施設	
		1回100食以上又は 1日250食以上		1回300食以上又は 1日750食		1回100食未満又は 1日250食未満	
		栄養士 いる	栄養士 いない	栄養士 いる	栄養士 いない	栄養士 いる	栄養士 いない
個別指導延べ施設数	2,431	945	163	337	61	638	287
集団指導	回数	77	...	...	...	...	...
	延施設数	2,049	893	61	232	14	714

資料：保健政策部健康推進課



## 2 1

## 特定給食施設に対する指導・監督

(平成 29 年度第 2 四半期分)

	指 定 施 設									
	立入検査 件数	指導・助言件数			勸告件数		命令件数		罰則処分件数	
		管理 栄養士 配置	栄養管理	(再掲) 肥満及び痩せに 関する栄養管理	管理 栄養士 配置	栄養管理	管理 栄養士 配置	栄養管理	管理 栄養士 配置	栄養管理
総件数	1	47	195	1	-	-	-	-	-	-

(つづき)

指定施設以外の特定給食施設					
立入検査 件数	指導・助言 件数	(再掲) 肥満及び痩せに 関する栄養管理	勸告 件数	命令 件数	罰則処分 件数

資料：保健政策部健康推進課

## 2 2

## 結核医療費公費負担（一般医療）

(平成 29 年度第 2 四半期分)

区 分	計
申 請	1,075
合 格	1,073
承 認	1,073

注 1. 合格とは感染症の診査に関する協議会において、医療費公費負担（助成）が適正であると認められた者。

2. 承認とは合格した者のうち当該医療に対する費用を負担すると決定された者。

資料：健康安全部感染症対策課

## 2 3

## 結核医療費公費負担（入院医療）

(平成 29 年度第 2 四半期分)

四 半 期 区 分	総 数
前 四 半 期 末 現 在	169
本 四 半 期 中 の 承 認 数	237
本 四 半 期 中 の 解 除 数	240
本 四 半 期 末 現 在	166

資料：健康安全部感染症対策課

## 24

## 結核健康診断

(平成 29 年度第 2 四半期分)

種 別	定 期 (た だ し 一 般 住 民)		法 第 17 条		管 理 検 診
	65 歳 以 上 の 者	そ の 他	患 者 家 族 検 診	接 触 者 検 診	
X 線 撮 影 者 数	44,869	5,677	345	1,974	588
かんたん検査者数	648	18	2	13	7
その他の検査者数	-	615	381	2,916	2
(再掲) QFT 検査	-	-	245	1,900	-
(再掲) T-SPOT 検査	-	-	124	1,005	-
被 結 核 患 者	-	9	3	14	1
発 潜 在 性 結 核	-	-	19	88	-
見 感 染 症 患 者	-	-	-	-	-
者 結核発病のおそれがある と診断された者数	5	14	22	114	82

注 1. 結核予防法の廃止及び感染症法への統合に伴い、平成 19 年度から報告の項目を変更した。

2. 平成 21 年度から、その他の検査者数及び QFT 検査者数（再掲）を追加した。

3. 平成 25 年度から、T-SPOT 検査者数（再掲）及び潜在性結核感染症患者数を追加した。

4. 平成 26 年度から、BCG 検査者数及び乳幼児を削除した。

資料：健康安全部感染症対策課

## 25

## 食品衛生・環境衛生資格者養成施設数

(平成 29 年度第 2 四半期分)

業 種	前 期 末 数	指 定	取 消 ( 廃 止 )	今 期 末 数	計 画 承 認 ・ 変 更 承 認 ・ 受 理
総 数	112	-	-	112	69
食 品 衛 生 管 理 者 及 び 食 品 衛 生 監 視 員	36	-	-	36	15
食 鳥 処 理 衛 生 管 理 者	-	-	-	-	-
理 容 師	7	-	-	7	5
美 容 師	31	-	-	31	45
調 理 師	28	-	-	28	-
製 菓 衛 生 師	10	-	-	10	4

資料：健康安全部健康安全課

## 26

## 建築物登録営業所及び監視指導数

(平成 29 年度第 2 四半期分)

業 種	前 期 末 数	登 録	廃 止	今 期 末 数	実 査 監 視 指 導 数
総 数	2,334	20 ( 195 )	38	2,316	276
建 築 物 清 掃 業	400	9 ( 17 )	8	401	31
建 築 物 空 気 環 境 測 定 業	159	3 ( 14 )	2	160	20
建 築 物 空 気 調 和 用 ダ ク ト 清 掃 業	25	1 ( 1 )	-	26	2
建 築 物 飲 料 水 水 質 検 査 業	45	-( 7 )	1	44	9
建 築 物 飲 料 水 貯 水 槽 清 掃 業	881	3 ( 96 )	17	867	116
建 築 物 排 水 管 清 掃 業	171	3 ( 3 )	1	173	9
建 築 物 ね ず み 昆 虫 等 防 除 業	297	-( 21 )	2	295	31
建 築 物 環 境 衛 生 総 合 管 理 業	356	1 ( 36 )	7	350	58

注 1. ( ) 内は再登録件数。

2. 廃止には期限切れも含まれます。

資料：健康安全研究センター広域監視部建築物監視指導課

(平成29年度第2四半期分)

業 種	前 期 末 数	許 可	廃 止	今 期 末 数	監 視 指 導 数
総 数	241,438	968	1,336	241,070	7,910
理 容 所	8,248	58	74	8,232	768
美 容 所	22,288	464	293	22,459	1,952
ク リ ー ニ ン グ 所	10,208	71	108	10,171	510
コ イ ン ラ ン ド リ ー	2,568	57	23	2,602	301
公 衆 浴 場	2,049	7	21	2,035	616
普 通	584	1	10	575	325
そ の 他	1,465	6	11	1,460	291
コ イ ン シ ャ ワ ー	76	-	-	76	2
旅 館 一 等	3,047	82	27	3,102	739
ホ テ ル	696	13	4	705	80
旅 館	1,252	18	10	1,260	179
簡 易 宿 所	1,086	51	13	1,124	479
下 宿 場	13	-	-	13	1
興 行 場 設	870	47	25	892	284
常 仮 設 設	866	17	1	882	243
プ ー ル	4	30	24	10	41
許 可	2,811	36	14	2,833	1,418
届 出	782	35	10	807	643
水 道 施 設	2,029	1	4	2,026	775
水 道 設	25,094	51	129	25,016	339
上 水 道	6	-	-	6	2
簡 易 水 道	8	-	-	8	5
専 用 水 道	435	3	1	437	54
簡 易 専 用 水 道	24,645	48	128	24,565	278
小 規 模 貯 水 槽 水 道 等	145,795	53	598	145,250	315
胞 衣 産 汚 物 取 扱 所	5	-	-	5	-
温 泉 利 用 施 設	244	6	1	249	100
墓 地 等	10,063	5	8	10,060	32
墓 地	9,628	1	8	9,621	22
納 骨 堂	408	4	-	412	7
火 葬 場	27	-	-	27	3
特 定 建 築 物	8,072	31	15	8,088	534

資料：健康安全部環境保健衛生課

## 食品衛生施設数及び監視指導数（2-1）

（平成29年度第2四半期分）

業 種	前 期 末 数	許 可	廃 止	今 期 末 数	監 視 指 導 数
総 数	502,403	9,898	9,607	502,694	157,952
食品衛生法第52条に規定する営業	298,428	8,092	7,731	298,789	96,108
飲 食 店 営 業	192,503	5,273	4,797	192,979	37,166
喫 茶 店 営 業	21,013	481	901	20,593	2,365
菓 子 製 造 業	20,566	724	511	20,779	4,305
あ ん 類 製 造 業	45	-	-	45	28
アイスクリーム類製造業	2,075	181	98	2,158	860
乳 処 理 業	8	-	-	8	13
乳 製 品 製 造 業	162	1	3	160	91
乳 類 販 売 業	26,515	490	614	26,391	5,286
食 肉 処 理 業	813	10	14	809	1,891
食 肉 販 売 業	14,671	447	364	14,754	5,603
食 肉 製 品 製 造 業	215	6	1	220	101
魚 介 類 販 売 業	15,295	393	344	15,344	35,975
魚 介 類 せ り 売 業	26	-	-	26	612
魚 肉 ね り 製 品 製 造 業	156	2	4	154	78
食 品 の 冷 凍 又 は 冷 蔵 業	419	7	6	420	303
清 涼 飲 料 水 製 造 業	92	-	-	92	39
乳 酸 菌 飲 料 製 造 業	7	-	-	7	10
氷 雪 製 造 業	131	-	-	131	48
氷 雪 販 売 業	168	-	1	167	159
食 用 油 脂 製 造 業	58	-	3	55	16
マーガリン又はショートニング製造業	3	-	-	3	3
み そ 製 造 業	42	1	-	43	6
し ょ う 油 製 造 業	8	-	-	8	9
ソ ー ス 類 製 造 業	71	1	2	70	37
酒 類 製 造 業	68	5	-	73	12
豆 腐 製 造 業	558	1	14	545	249

資料：健康安全部食品監視課

（平成29年度第2四半期分）

業 種	前 期 末 数	許 可	廃 止	今 期 末 数	監 視 指 導 数
納豆製造業	10	-	-	10	1
めん類製造業	646	15	15	646	138
そうざい製造業	1,892	51	38	1,905	625
かん詰又はびん詰食品製造業	56	2	-	58	14
添加物製造業	136	1	1	136	65
食品製造業等取締条例に規定する営業	40,353	1,112	1,006	40,459	14,874
弁当等人力販売業	339	15	1	353	485
行 商	111	32	1	142	21
製 造 業	1,982	39	53	1,968	824
食料品等販売業	29,277	925	867	29,335	11,643
卵選別包装業	141	2	1	142	58
給 食 施 設	8,503	99	83	8,519	1,843
食品衛生法施行細則第16条に規定する届出業種等	153,080	552	725	152,907	42,761
食 品 製 造 業	5,911	118	113	5,916	1,423
食 品 販 売 業	130,402	372	514	130,260	37,219
食器具容器包装及びおもちゃの製造販売業	8,500	32	51	8,481	2,539
添加物の製造販売業	8,103	30	47	8,086	1,580
乳 さ く 取 業	164	-	-	164	-
食品衛生法施行細則第17条に規定する生食用食肉取扱施設（再掲）	159	9	2	166	77
東京都ふぐの取扱い規制条例に規定する営業	10,542	142	145	10,539	4,209
ふ ぐ 取 扱 所	3,750	54	72	3,732	1,465
ふぐ加工製品取扱施設	6,792	88	73	6,807	2,744

注1. 食品衛生法施行細則第17条に規定する生食用食肉取扱施設は、平成24年11月1日から対象となった。

2. 東京都ふぐの取扱い規制条例に規定するふぐ加工製品取扱施設は、平成24年10月1日から対象となった。

これ以前に施設数に含まれていたふぐ加工製品販売所は、条例改正により報告の対象外となった。

資料：健康安全部食品監視課

## 食品等の収去試験（都・区・八王子市及び町田市保健所収去分）

（平成 29 年度第 2 四半期分）

種 別	検 査 品 目 数			適 法	違 反	違反率
	合 計	細菌検査	化学検査			
総 数	18,715	7,611	11,104	18,702	13	0.07
魚 介 類	1,132	828	304	1,130	2	0.18
魚 介 類 加 工 品	314	149	165	312	2	0.64
冷 凍 食 品	571	151	420	570	1	0.18
肉・卵類及びその加工品	3,122	1,070	2,052	3,122	-	-
牛乳・加工乳・その他の乳	723	75	648	723	-	-
乳 製 品	436	131	305	436	-	-
乳 類 加 工 品	19	8	11	19	-	-
アイスクリーム類氷菓	288	264	24	282	6	2.08
穀類及びその加工品	606	280	326	606	-	-
野菜類、果物及びその加工品	4,042	717	3,325	4,042	-	-
菓 子 類	1,654	715	939	1,653	1	0.06
清 涼 飲 料 水	375	84	291	375	-	-
酒 清 飲 料	58	-	58	58	-	-
氷 雪	-	-	-	-	-	-
水	119	119	-	119	-	-
かん詰・びん詰食品	743	259	484	743	-	-
そ の 他 の 食 品	4,500	2,761	1,739	4,499	1	0.02
添 加 物	-	-	-	-	-	-
化学的合成品及びその製剤	-	-	-	-	-	-
そ の 他 の 添 加 物	-	-	-	-	-	-
器 具 及 び 容 器 包 装	13	-	13	13	-	-
お も ち や	-	-	-	-	-	-

資料：健康安全部食品監視課

## 30

## 化製場等施設数及び監視指導数

(平成29年度第2四半期分)

種 別	総 数	死亡獣畜 取扱場	化 製 場	第 8 条 準用業態	畜 舎	動物質原 料運搬業	運搬容器 検査証 交付数
施 設 数	511	13	81	13	371	33	(287)
監 視 指 導 数	302	5	4	203	12	78	(138)

注 ( ) の運搬容器検査証交付数は、総数に含まない。  
資料：健康安全部食品監視課・健康安全部環境保健衛生課

## 31

## 動物管理・狂犬病予防

(平成29年度第2四半期分)

犬の登録頭数 (平成29年 9月末現在)	注射済票交付数	犬 又 は 捕 獲 容 器	犬 引 き 猫 取 り	負傷動物の収容	返 還 数 (現地返還再掲)
526,520	42,594	17	285	125	66 (3)

(平成29年度第2四半期分)

苦情処理件数 (注1)	動物による 事故届出件数	動物による 事故被害者数	注意指導等 (注2)
3,604	93	93	68

(平成29年度第2四半期分)

第一種動物取扱業 登録事業所数 (29年9月末現在)	第一種動物取扱業 登録延種別数 (29年9月末現在)	第二種動物取扱業 届出事業所数 (29年9月末現在)	第二種動物取扱業 届出延種別数 (29年9月末現在)	特定動物飼育 許可軒数 (29年9月末現在)
4,661	6,372	83	111	113

(平成29年度第2四半期分)

動物教室		講 習 会 (注3)		譲 渡 頭 数	
実施回数	参加人数	実施回数	参加人数	犬	猫
29	406	71	183	56	118

注 1. 動物取扱業、特定動物含む。  
2. 動物取扱業分除く。  
3. 譲渡前講習、譲渡講習、返還講習等。  
資料：健康安全部環境保健衛生課

## 32

## 食鳥処理場等施設数及び監視指導数

(平成29年度第2四半期分)

種 別	食 鳥 処 理 場			届 出 食 肉 販 売 業 者	
	施 設 数		監 視 指 導 数	施 設 数	監 視 指 導 数
	認 定 小 規 模	一 般			
総 数	307	-	106	39	32
特 別 区	278	-	86	33	21
八 王 子 市	3	-	2	-	-
町 田 市	-	-	-	-	-
都 (多摩、島しょ)	26	-	18	6	11

注 多摩 (八王子市及び町田市を除く)。  
資料：健康安全部食品監視課

## 検案・解剖件数、死因別（多摩・島しょ地域分）

（平成 29 年度第 2 四半期分）

死 因 別	総数	男	女	不詳	死 因 別	総数	男	女	不詳
総 数	1,264	798	466	-	3. 自 殺	129	91	38	-
1. 病 死	822	504	318	-	中 毒	10	7	3	-
感染症及び寄生虫症	4	1	3	-	縊 死	84	58	26	-
結 核	-	-	-	-	溺 死	1	1	-	-
そ の 他	4	1	3	-	銃 器	-	-	-	-
(ウイルス性肝炎をふくむ)					焼 身 ・ 熱 傷	-	-	-	-
新 生 物	37	28	9	-	鋭 器	2	1	1	-
内分泌・栄養及び	19	16	3	-	飛 び 降 り	21	13	8	-
代謝疾患					交 通 機 関	5	5	-	-
糖 尿 病	19	16	3	-	そ の 他	6	6	-	-
そ の 他	-	-	-	-	4. 他 殺	-	-	-	-
神 経 系 の 疾 患	1	-	1	-	殴 打	-	-	-	-
循 環 器 系 の 疾 患	568	333	235	-	絞 死 ・ 扼 死	-	-	-	-
心 疾 患	447	258	189	-	鋭 器	-	-	-	-
脳 血 管 障 害	66	43	23	-	鈍 器	-	-	-	-
その他の循環器	55	32	23	-	そ の 他	-	-	-	-
系疾患					5. その他及び不詳の	5	3	2	-
呼 吸 器 系 の 疾 患	52	38	14	-	外 因 死				
消 化 器 系 の 疾 患	39	28	11	-	中 毒	-	-	-	-
そ の 他	102	60	42	-	溺 死	-	-	-	-
2. 不慮の事故又は災害	116	61	55	-	交 通 事 故	-	-	-	-
交 通 事 故	21	13	8	-	そ の 他	5	3	2	-
転 倒 ・ 転 落	27	13	14	-	6. 不 詳 の 死	192	139	53	-
溺 死	16	10	6	-	人 骨 ・ 人 体 部 分	-	-	-	-
煙、火災及び火焰	2	2	-	-	不 詳	192	139	53	-
による障害					そ の 他	-	-	-	-
窒 息	36	15	21	-					
中 毒	-	-	-	-					
凍 死	-	-	-	-					
熱 傷	-	-	-	-					
感 電	-	-	-	-					
そ の 他	14	8	6	-					

検案件数 1,264	{	多摩	1,243	解剖件数 325	{	行 政	296	{	男	18
		島しょ	20			司 法	29		女	11
		その他	1						不詳	-

資料：医療政策部医療安全課



(平成29年度第2四半期分)

業種			施設数		監視指導件数		違反発見件数	
総		数	93,210	( 64,724)	11,468	( 7,823)	485	( 361)
医	薬	品	13,030	( 7,719)	2,226	( 1,499)	295	( 220)
	薬	局	6,624	( 4,810)	1,227	( 938)	186	( 150)
	製	造	711	( 400)	158	( 69)	4	( 4)
	専	業	202	…	38	( -)	-	( -)
	製	業	509	( 400)	120	( 69)	4	( 4)
	製	局	871	( 400)	135	( 60)	3	( 3)
	第	種	149	…	14	…	-	…
	第	種	214	…	10	…	-	…
	薬	局	508	( 400)	111	( 60)	3	( 3)
	店	業	2,709	( 2,045)	445	( 382)	66	( 61)
	卸	業	1,771	( 58)	167	( 11)	8	( 2)
	薬	業	5	( 4)	6	( -)	-	( -)
	配	業	315	…	9	( -)	-	( -)
	特	業	24	( 2)	-	( -)	-	( -)
	病	業	…	…	10	( -)	-	( -)
	院	所	…	…	10	( -)	-	( -)
	業	設	…	…	69	( 39)	28	( -)
	務							
	上							
	取							
	扱							
	う							
	施							
	設							
医	薬	品	594	…	1,805	( 1,247)	4	( -)
	製	業	155	…	17	( -)	-	( -)
	製	業	439	…	32	( -)	-	( -)
	販	業	…	…	1,707	( 1,203)	-	( -)
	業	業	…	…	49	( 44)	4	( -)
	務							
	上							
	取							
	扱							
	う							
	施							
	設							
化	粧	品	2,046	…	1,879	( 1,239)	5	( -)
	製	業	681	…	46	…	-	…
	製	業	1,365	…	85	…	-	…
	販	業	…	…	1,699	( 1,195)	-	( -)
	業	業	…	…	49	( 44)	5	( -)
	務							
	上							
	取							
	扱							
	う							
	施							
	設							
医	療	器	69,530	( 51,049)	4,905	( 3,429)	148	( 120)
	製	業	973	…	81	( -)	-	( -)
	修	業	861	…	65	( -)	-	( -)
	製	業	1,051	…	213	( -)	10	( -)
	第	種	368	…	87	( -)	9	( -)
	第	種	371	…	75	( -)	1	( -)
	第	種	312	…	51	( -)	-	( -)
	販	業	46,814	( 35,301)	2,373	( 1,792)	79	( 72)
	高	業	9,030	( 7,283)	898	( 776)	71	( 64)
	度	業	37,784	( 28,018)	1,475	( 1,016)	8	( 8)
	管	業	…	…	-	( -)	-	( -)
	理	業	19,831	( 15,748)	2,167	( 1,637)	54	( 48)
	一	業	6,767	( 5,659)	655	( 574)	51	( 45)
	般	業	13,064	( 10,089)	1,512	( 1,063)	3	( 3)
	医	業	…	…	-	( -)	-	( -)
	療	業	…	…	-	( -)	-	( -)
	機	業	…	…	6	( -)	5	( -)
	器	業	…	…	6	( -)	5	( -)
	設							
	務							
	上							
	取							
	扱							
	う							
	施							
	設							
体	外	品	106	…	15	( -)	1	( -)
	診	業	33	…	5	…	-	…
	断	業	73	…	10	…	1	…
	用	業	…	…	-	( -)	-	( -)
	医	業	…	…	-	( -)	-	( -)
	薬	業	…	…	-	( -)	-	( -)
	品	業	…	…	-	( -)	-	( -)
	設							
	務							
	上							
	取							
	扱							
	う							
	施							
	設							
再	生	品	73	…	9	( -)	-	( -)
	製	業	-	…	-	( -)	-	( -)
	製	業	2	…	-	( -)	-	( -)
	造	業	71	…	9	( -)	-	( -)
	販	業	…	…	-	( -)	-	( -)
	業	業	…	…	-	( -)	-	( -)
	務							
	上							
	取							
	扱							
	う							
	施							
	設							

業 種	施 設 数	監 視 指 導 件 数	違 反 発 見 件 数
指 定 薬 物 を 取 り 扱 う 施 設	… …	1 ( - )	1 ( - )
採 血 業	19 …	- ( - )	- ( - )
毒 物 ・ 劇 物	7,812 ( 5,956)	628 ( 409)	31 ( 21)
製 造 業	148 …	24 ( - )	- ( - )
輸 入 業	864 …	74 ( - )	9 ( - )
特 定 毒 物 研 究 者 ・ 使 用 者	124 …	4 ( - )	- ( - )
販 売 業	6,372 ( 5,678)	418 ( 339)	21 ( 20)
業 務 上 取 扱 者	304 ( 278)	108 ( 70)	1 ( 1)
電 気 め っ き 業	281 ( 258)	51 ( 51)	1 ( 1)
金 属 熱 処 理 業	4 ( 2)	- ( - )	- ( - )
運 送 業	19 ( 18)	1 ( 1)	- ( - )
し ろ あ り 防 除 業	- ( - )	- ( - )	- ( - )
非 届 出 業 務 上 取 扱 者	… …	56 ( 18)	- ( - )

注1. 施設数は各四半期末現在数。

2. ( )は特別区所管分及び保健所設置市（八王子市・町田市）所管分を再掲。

3. 平成15年7月30日付法改正に伴い、「供血あっせん業」を削除。

4. 平成26年11月25日付法改正に伴い、「体外診断用医薬品」及び「再生医療等製品」を追加。「医療機器賃貸業」を「医療機器貸与業」に名称変更。

資料：健康安全部薬務課

### 3 5

#### 特定建築物等の監視指導状況

##### a. 監視指導状況

(平成29年度第2四半期分)

総 数	内 訳				行政処分
	精密検査	一般検査	その他の検査等	建築確認申請時指導	
534	23	400	44	67	-

##### b. 特定建築物立入検査における空気環境等調査結果

測定項目	温度	湿度	気流	二酸化炭素	一酸化炭素	浮遊粉じん	残留塩素
不適件数／調査件数	21/373	59/364	2/312	105/375	0/374	6/351	27/387

注 平成22年度より、東京都総数を計上することに伴い項目を修正。

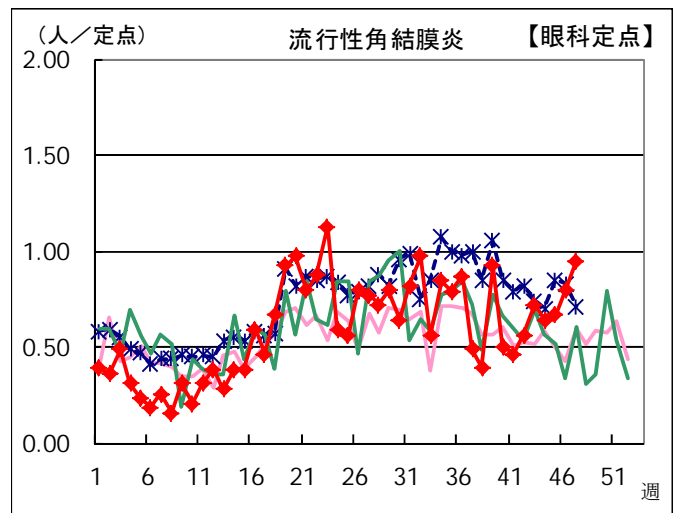
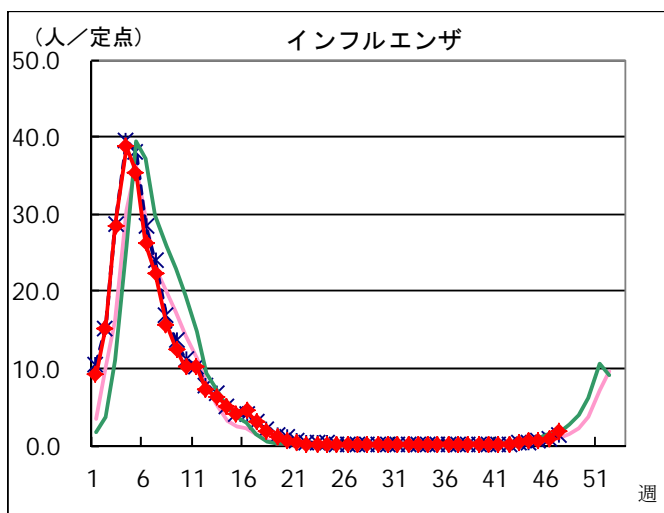
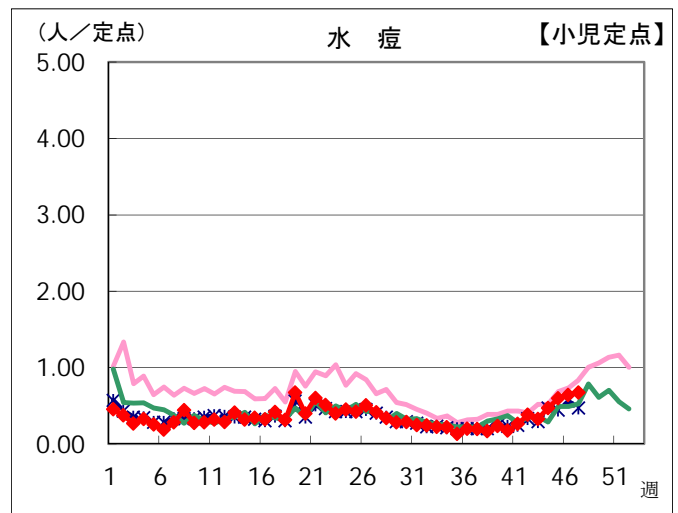
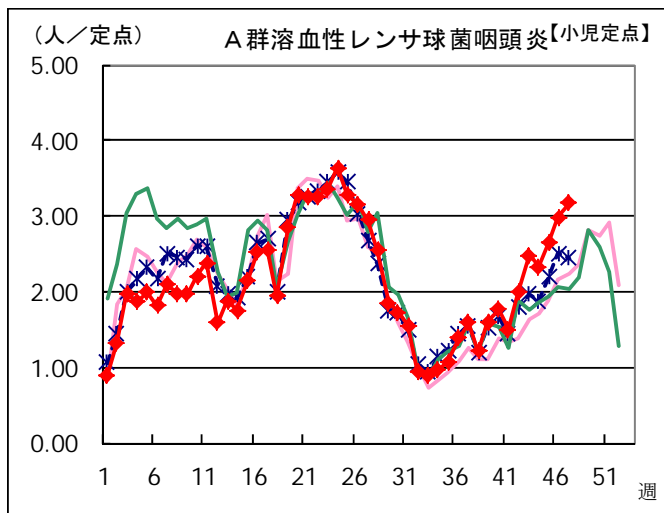
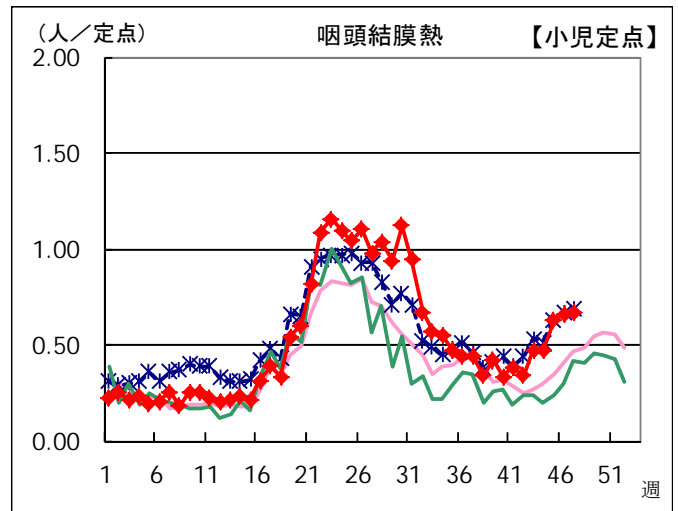
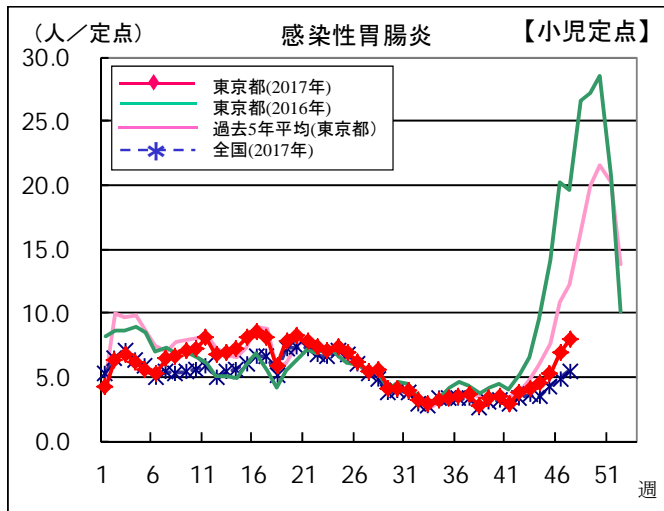
資料：健康安全部環境保健衛生課

# 感染症発生動向調査

201710

週別定点あたり患者報告数推移

- 定点数：小児科医療機関 264 定点、眼科医療機関 39 定点  
(インフルエンザは「小児科」と「内科」の医療機関 419 定点)
- 期 間：2017年第47週現在



本グラフは、福祉保健局ホームページにてカラー（PDF ファイル）でご覧いただけます。

[http://www.fukushihoken.metro.tokyo.jp/kiban/chosa\\_tokei/geppo/](http://www.fukushihoken.metro.tokyo.jp/kiban/chosa_tokei/geppo/)

資料：東京都健康安全研究センター（感染症情報センター）



月報 福祉行政・衛生行政統計 平成 29 年 10 月号

平成 29 年 12 月 27 日発行

登録番号 (28) 399

編集・発行 東京都福祉保健局総務部総務課  
東京都新宿区西新宿二丁目8番1号  
電話番号 03(5320)4033(ダイヤルイン)

印刷 名取印刷工業有限公司  
東京都新宿区新小川町七番十一号  
電話番号 03(3269)4767

石油系溶剤を含まないインキを使用しています。



古紙配合率70%再生紙を使用しています

